



Министерство науки и высшего образования Российской Федерации  
Федеральное государственное бюджетное образовательное учреждение  
высшего образования  
«Российский государственный социальный университет»

УТВЕРЖДАЮ

Заведующий кафедрой современной педагогики, непрерывного  
образования и персональных треков (выпускающей кафедрой)

А.А.Квитковская  
20 февраля 2024 г.

**РАБОЧАЯ ПРОГРАММА ДИСЦИПЛИНЫ (МОДУЛЯ)  
ЗДОРОВЬЕСБЕРЕГАЮЩИЕ ТЕХНОЛОГИИ В ОБРАЗОВАНИИ**

**Направление подготовки**

**44.03.02 «Психолого-педагогическое образование»**

**Направленность (профиль)**

**«Социальная педагогика: наставничество и управленческий коучинг»**

**Уровень профессионального образования**

**Высшее образование – бакалавриат**

**Форма обучения**

**Заочная**

Москва, 2023 г.

## СОДЕРЖАНИЕ

РАЗДЕЛ 1. ПАСПОРТ РАБОЧЕЙ ПРОГРАММЫ ДИСЦИПЛИНЫ (МОДУЛЯ) Ошибка! Закладка не определена.

1.1. Цель и задачи дисциплины (модуля)..... Ошибка! Закладка не определена.

1.2. Планируемые результаты обучения по дисциплине (модулю) в рамках планируемых результатов освоения основной профессиональной образовательной программы высшего образования – программы бакалавриата, соотнесенные с установленными индикаторами достижения компетенций Ошибка! З

РАЗДЕЛ 2. СТРУКТУРА И СОДЕРЖАНИЕ ДИСЦИПЛИНЫ (МОДУЛЯ) Ошибка! Закладка не определена.

2.1. Объем дисциплины (модуля), включая контактную работу обучающегося с педагогическими работниками и самостоятельную работу обучающегося ..... Ошибка! Закладка не определена.

2.2. Учебно-тематический план дисциплины (модуля)..... Ошибка! Закладка не определена.

2.3. Содержание дисциплины (модуля)..... Ошибка! Закладка не определена.

РАЗДЕЛ 3. УЧЕБНО-МЕТОДИЧЕСКОЕ ОБЕСПЕЧЕНИЕ САМОСТОЯТЕЛЬНОЙ РАБОТЫ ОБУЧАЮЩИХСЯ ПО ДИСЦИПЛИНЕ (МОДУЛЮ) ..... Ошибка! Закладка не определена.

3.1. Виды самостоятельной работы обучающихся по дисциплине (модулю) Ошибка! Закладка не определена.

3.2. Задания для самостоятельной работы ..... Ошибка! Закладка не определена.

3.3. Методические указания к самостоятельной работе по дисциплине (модулю) Ошибка! Закладка не определена.

РАЗДЕЛ 4. ОЦЕНОЧНЫЕ МАТЕРИАЛЫ ПО ДИСЦИПЛИНЕ (МОДУЛЮ) Ошибка! Закладка не определена.

4.1. Форма промежуточной аттестации обучающегося по дисциплине (модулю) Ошибка! Закладка не определена.

4.2. Организационные основы применения балльно-рейтинговой системы оценки успеваемости обучающихся по дисциплине (модулю)..... Ошибка! Закладка не определена.

4.3. Проведение текущего контроля успеваемости обучающихся по дисциплине (модулю) в соответствии с балльно-рейтинговой системой оценки успеваемости обучающегося Ошибка! Закладка не определена.

4.4. Проведение промежуточной аттестации обучающихся по дисциплине (модулю) в соответствии с балльно-рейтинговой системой оценки успеваемости обучающегося Ошибка! Закладка не определена.

4.5. Оценочные материалы для проведения текущего и рубежного контроля обучающихся по дисциплине (модулю) ..... Ошибка! Закладка не определена.

4.6. Оценочные материалы для проведения промежуточной аттестации обучающихся по дисциплине (модулю)..... Ошибка! Закладка не определена.

РАЗДЕЛ 5. УСЛОВИЯ РЕАЛИЗАЦИИ ДИСЦИПЛИНЫ (МОДУЛЯ) Ошибка! Закладка не определена.

5.1. Перечень основной и дополнительной учебной литературы для освоения дисциплины (модуля) Ошибка! З

5.1.1. Основная литература..... Ошибка! Закладка не определена.

5.1.2. Дополнительная литература..... Ошибка! Закладка не определена.

5.2. Перечень ресурсов информационно-коммуникационной сети «Интернет», необходимых для освоения дисциплины (модуля) ..... Ошибка! Закладка не определена.

5.3 Методические указания для обучающихся по освоению дисциплины (модуля) Ошибка! Закладка не определена.

5.4 Информационно-технологическое обеспечение образовательного процесса по дисциплины (модуля)..... Ошибка! Закладка не определена.

5.4.1. Средства информационных технологий ..... Ошибка! Закладка не определена.

5.4.2. Лицензионное и свободно распространяемое программное обеспечение, в том числе отечественного производства:..... Ошибка! Закладка не определена.

5.4.3. Информационные справочные системы и профессиональные базы данных Ошибка! Закладка не определена.

5.5. Материально-техническое обеспечение образовательного процесса по дисциплине (модулю) Ошибка! З

5.6. Образовательные технологии ..... Ошибка! Закладка не определена.

ЛИСТ РЕГИСТРАЦИИ ИЗМЕНЕНИЙ..... Ошибка! Закладка не определена.



Рабочая программа дисциплины (модуля) «Здоровьесберегающие технологии в образовании» разработана на основании федерального государственного образовательного стандарта высшего образования – *бакалавриата* по направлению подготовки 44.03.02 *Психолого-педагогическое образование*, утвержденного приказом Министерства образования и науки Российской Федерации от 22.02.2018№122, учебного плана по основной профессиональной образовательной программе высшего образования - программы *бакалавриата* по направлению подготовки 44.03.02 *Психолого-педагогическое образование* (далее – «ОПОП»).

Рабочая программа дисциплины (модуля) разработана рабочей группой в составе:  
д.п.н., профессора В.Ю. Карпова, к.псх.н., доцента В.Н. Феофанова.

Рабочая программа дисциплины (модуля) обсуждена и рекомендована к утверждению на заседании кафедры современной педагогики, непрерывного образования и персональных треков (выпускающая кафедра)

Протокол № 11 от «20» февраля 2024 года

Заведующий кафедрой  
к.п.н., доцент



---

(подпись)

А.А.Квитковская

## РАЗДЕЛ 1. ПАСПОРТ РАБОЧЕЙ ПРОГРАММЫ ДИСЦИПЛИНЫ (МОДУЛЯ)

### 1.1 Цель и задачи дисциплины

Цель дисциплины (модуля) заключается в получении обучающимися теоретических знаний и практических навыков о здоровьесберегающих технологиях с их последующим применением в профессиональной сфере.

Задачи дисциплины (модуля):

1. Изучить современные здоровьесберегающие технологии, обеспечивающие сохранение здоровья, способствующие формированию заинтересованного отношения к собственному здоровью и основам здорового образа жизни всех участников образовательного процесса.

2. Определить и внедрить активные формы и методы использования современных здоровьесберегающих технологий с учётом индивидуальных особенностей обучающихся.

3. Организовать системное использование данных технологий, направленных на все сферы деятельности участников образовательного процесса.

**1.2 Планируемые результаты обучения по дисциплине (модулю) в рамках планируемых результатов освоения основной образовательной программы высшего образования – программы бакалавриата соотнесенные с установленными индикаторами достижения компетенций.**

Процесс освоения дисциплины (модуля) направлен на формирование у обучающихся следующих универсальных, общепрофессиональных и профессиональных компетенций: УК-1; УК-2; УК-3; УК-6; УК-7; ОПК-4, в соответствии с основной образовательной программой по направлению подготовки 44.03.02 «Психолого–педагогическое образование».

В результате освоения дисциплины (модуля) обучающийся должен демонстрировать следующие результаты:

Категория компетенций	Код компетенции Формулировка компетенции	Код и наименование индикатора достижения компетенции	Результаты обучения
Системное и критическое мышление	УК-1 Способен осуществлять поиск, критический анализ и синтез информации, применять системный подход для решения поставленных задач	УК-1.1 Находит и критически оценивает информацию, необходимую для решения задачи	Знать: Механизмы и методики поиска, анализа и синтеза информации, включающие системный подход в области образования
		УК-1.2 Предлагает различные варианты решения задачи, оценивая их последствия на основе синтеза и критического анализа информации.	Уметь: Находить и критически анализировать информацию, необходимую для решения поставленной задачи
		УК-1.3 Выбирает оптимальный вариант решения задачи, аргументируя свой выбор.	Владеть: Практическими навыками поиска, анализа и синтеза информации
Разработка и реализация проектов	УК-2 Способен определять круг задач в рамках поставленной цели и выбирать	УК-2.1. Понимает базовые принципы постановки задач и выработки решений.	<i>Знать:</i> требования к постановке профессиональных целей и задач; способы решения типичных
		УК-2.2. Определяет ресурсное обеспечение для решения	

	<p>оптимальные способы их решения, исходя из действующих правовых норм, имеющихся ресурсов и ограничений</p>	<p>поставленной задачи и проектирует пути ее решения, выбирая оптимальный способ, исходя из действующих правовых норм</p>	<p>профессиональных задач и критерии оценки ожидаемых результатов.  <i>Уметь:</i>  формулировать задачи в профессиональной деятельности;  оценивать соответствие способов решения задач – поставленной цели профессиональной деятельности;  определять круг профессиональных задач для достижения поставленной цели;  планировать решение задач в зоне своей ответственности с учетом действующих правовых норм.  <i>Владеть:</i>  Практическими навыками определения круга задач в рамках поставленной цели, исходя из действующих правовых норм, имеющихся ресурсов и ограничений.</p>
<p>Командная работа и лидерство</p>	<p>УК-3 Способен осуществлять социальное взаимодействие и реализовывать свою роль в команде</p>	<p>УК-3.1 Понимает основные аспекты межличностных и групповых коммуникаций.</p> <p>УК-3.2 В социальном взаимодействии соблюдает этические принципы, проявляет уважение к мнению и культуре других участников.</p> <p>УК-3.3. Определяет свою роль в социальном взаимодействии и командной работе, исходя из стратегии сотрудничества для достижения поставленной цели, несет личную ответственность за результат.</p>	<p><i>Знать:</i>  основы организации социального взаимодействия, в т.ч. с учетом возрастных, гендерных особенностей</p> <p><i>Уметь:</i>  создавать безопасную и психологически комфортную среду, защищая достоинство и интересы участников социального взаимодействия</p> <p><i>Владеть:</i>  способностью организовывать, управлять ситуациями общения, сотрудничества, с учетом возрастного и индивидуального</p>

			развития, социальных, этноконфессиональных и культурных различий его участников
Самоорганизация и саморазвитие (в том числе здоровьесбережение)	УК-6 Способен управлять своим временем, выстраивать и реализовывать траекторию саморазвития на основе принципов образования в течение всей жизни	УК-6.1. Объективно оценивает временные ресурсы и ограничения и эффективно использует эти ресурсы для достижения поставленных целей.	Знать: Виды ресурсов (личностных, ситуативных, временных и т.д.) и их пределы, необходимые для успешного выполнения порученной работы; принципы и методы саморазвития и самообразования. Принципы и методы управления временем.
		УК-6.2. Выстраивает и реализует персональную траекторию непрерывного образования и саморазвития.	Уметь Выстраивать и реализовывать траекторию саморазвития на основе принципов образования в течение всей жизни.
		УК-6.3. Использует инструменты и методы управления временем при выполнении конкретных задач саморазвития на основе принципов образования в течение всей жизни	Владеть: Навыками приобретения новых знаний и навыков; оптимального управления своим временем для саморазвития на основе принципов образования в течение всей жизни.
	УК-7 Способен поддерживать должный уровень физической подготовленности для обеспечения полноценной социальной и профессиональной деятельности	УК-7.1. Понимает влияние оздоровительных систем физического воспитания на укрепление здоровья, профилактику профессиональных заболеваний	Знать: Основы спортивной тренировки; методику направленного использования средств физической культуры в зависимости от будущей профессиональной деятельности. Уметь: Эффективно применять различные формы самостоятельных занятий и спортивной тренировки с целью укрепления здоровья, физического самосовершенствования
		УК-7.2. Соблюдает нормы здорового образа жизни в различных жизненных ситуациях и в профессиональной деятельности.	
		УК-7.3. Выполняет комплексы оздоровительной или адаптивной физической культуры для обеспечения полноценной социальной и профессиональной деятельности.	

			и достижения должного уровня физической подготовленности и поддержания высокого уровня профессиональной работоспособности. <i>Владеть:</i> Профессионально-прикладными видами спорта; дополнительными средствами повышения общей и профессиональной работоспособности.
<p>Построение воспитывающей образовательной среды</p>	<p>ОПК-4 Способен осуществлять духовно-нравственное воспитание обучающихся на основе базовых национальных ценностей</p>	<p>ОПК 4.1. Знает теоретические основы построения воспитывающей образовательной среды; методику духовно-нравственного воспитания обучающихся на основе базовых национальных ценностей</p>	<p><i>Знать:</i> теоретические основы построения воспитывающей образовательной среды; методику духовно-нравственного воспитания обучающихся на основе базовых национальных ценностей</p>
		<p>ОПК 4.2. Умеет создавать педагогические ситуации и использовать воспитательный потенциал образовательной и социокультурной среды для решения задач духовно-нравственного воспитания обучающихся на основе базовых национальных ценностей</p>	<p><i>Уметь:</i> создавать педагогические ситуации и использовать воспитательный потенциал образовательной и социокультурной среды для решения задач духовно-нравственного воспитания обучающихся на основе базовых национальных ценностей</p>
		<p>ОПК 4.3. Владеет навыками осуществлять духовно-нравственное воспитание обучающихся на основе базовых национальных ценностей</p>	<p><i>Владеть:</i> навыками осуществлять духовно-нравственное воспитание обучающихся на основе базовых национальных ценностей</p>



## РАЗДЕЛ 2. СТРУКТУРА И СОДЕРЖАНИЕ ДИСЦИПЛИНЫ (МОДУЛЯ)

### 2.1 Объем учебной дисциплины, включая контактную работу обучающегося с педагогическими работниками и самостоятельную работу обучающегося

Общая трудоемкость дисциплины, изучаемой в 1-2 семестрах, составляет 6 зачетные единицы. По дисциплине предусмотрен *экзамен, зачет*.

#### Заочная форма обучения

Вид учебной работы	Всего часов	Сессия			
		1	2	3	4
<b>Контактная работа обучающихся с педагогическими работниками</b>	26	8	4	8	6
Лекционные занятия	16	8		8	
<i>из них: в форме практической подготовки</i>					
Практические занятия	8		4		4
<i>из них: в форме практической подготовки</i>					
Консультации / Иная контактная работа	2				2
<i>из них: в форме практической подготовки</i>					
<b>Самостоятельная работа обучающихся</b>	177	64	28	64	21
<b>Контроль промежуточной аттестации</b>	<b>13</b>		<b>4</b>		<b>9</b>
Форма промежуточной аттестации			Зачет		Экзамен
<b>ОБЪЕМ ДИСЦИПЛИНЫ (МОДУЛЯ) В ЧАСАХ</b>	<b>216</b>	<b>72</b>	<b>36</b>	<b>72</b>	<b>36</b>

### 2.2 Учебно-тематический план дисциплины (модуля)

#### Заочной формы обучения

Раздел, тема	Виды учебной работы, академических часов									
	Всего	Самостоятельная работа	Контактная работа обучающихся с педагогическими работниками							
			Всего	Лекционные занятия <i>из них: в форме практической подготовки</i>	Практические занятия <i>из них: в форме практической подготовки</i>	Лабораторные занятия <i>из них: в форме практической подготовки</i>	Консультации / Иная контактная работа <i>из них: в форме практической подготовки</i>			
<b>Модуль 1 (Сессия 1-2)</b>										
<b>Раздел 1. Здоровьесберегающие технологии и их функции</b>	<b>34</b>	<b>30</b>	<b>4</b>							

Раздел, тема	Виды учебной работы, академических часов									
	Всего	Самостоятельная работа	Контактная работа обучающихся с педагогическими работниками							
			Всего	Лекционные занятия <i>из них: в форме практической подготовки</i>	Практические занятия <i>из них: в форме практической подготовки</i>	Лабораторные занятия <i>из них: в форме практической подготовки</i>	Консультации / Иная контактная работа <i>из них: в форме практической подготовки</i>			
Тема 1.1. Понятия здоровье и здоровьесберегающие технологии	17	15		2						
Тема 1.2. Функции здоровьесберегающих технологий	17	15		2						
<b>Раздел 2. Применение здоровьесберегающих технологий в учебно – воспитательном процессе</b>	<b>34</b>	<b>30</b>		<b>4</b>						
Тема 2.1. Основные правила здоровьесбережения при организации занятий	17	15		2						
Тема 2.2. Критерии здоровьесбережения	17	15		2						
<b>Раздел 3. Системный подход к реализации здоровьесберегающих Технологий</b>	<b>36</b>	<b>32</b>				<b>4</b>				
Тема 3.1. Компоненты модели здоровья	18	16				2				
Тема 3.2. Виды здоровьесберегающих технологий	18	16				2				
<b>Контроль промежуточной аттестации (час)</b>	<b>4</b>									
Форма промежуточной	<i>Зачет</i>									

Раздел, тема	Виды учебной работы, академических часов									
	Всего	Самостоятельная работа	Контактная работа обучающихся с педагогическими работниками							
			Всего	Лекционные занятия <i>из них: в форме практической подготовки</i>	Практические занятия <i>из них: в форме практической подготовки</i>	Лабораторные занятия <i>из них: в форме практической подготовки</i>	Консультации / Иная контактная работа <i>из них: в форме практической подготовки</i>			
<i>аттестации (указать)</i>										
<b>Модуль 2 (Сессия 3-4)</b>										
<b>Раздел 4. Применение здоровьесберегающих технологий в повседневной жизни студента</b>	<b>32</b>	<b>28</b>		4						
Тема 4.1 Основы рационального питания	16	14		2						
Тема 4.2 Основы самостоятельных занятий физической культурой	16	14		2						
<b>Раздел 5. Возрастные особенности здоровья и направления здоровьесбережения</b>	<b>32</b>	<b>28</b>		<b>4</b>						
Тема 5.1 Характеристика психофизиологического развития и здоровьесбережения ребенка	16	14		2						
Тема 5.1 Характеристика психофизиологического развития и здоровьесбережения подростка	16	14		2						
<b>Раздел 6. Формирование здоровьесберегающих условий в образовательной организации</b>	<b>33</b>	<b>29</b>				<b>4</b>				

Раздел, тема	Виды учебной работы, академических часов									
	Всего	Самостоятельная работа	Контактная работа обучающихся с педагогическими работниками							
			Всего	Лекционные занятия <i>из них: в форме практической подготовки</i>	Практические занятия <i>из них: в форме практической подготовки</i>	Лабораторные занятия <i>из них: в форме практической подготовки</i>	Консультации / Иная контактная работа	<i>из них: в форме практической подготовки</i>		
Тема 6.1. Обеспечение гигиенических условий образовательного процесса	16	14			2					
Тема 6.2. Обеспечение рациональной организации учебного процесса	17	15			2					
<b>Контроль промежуточной аттестации (час)</b>	<b>9</b>									
<i>Форма промежуточной аттестации (указать)</i>	<b>Экзамен</b>									
<b>Общий объем, часов</b>	<b>216</b>	<b>177</b>		<b>16</b>	<b>8</b>	<b>0</b>	<b>0</b>	<b>2</b>	<b>0</b>	

## 2.3 Содержание дисциплины (модуля)

### РАЗДЕЛ 1. Здоровьесберегающие технологии и их функции

**Перечень изучаемых элементов содержания:** здоровье, здоровьесберегающая технология, виды здоровьесберегающих технологий, функции здоровьесберегающих технологий.

#### Тема 1.1 Понятие здоровье и здоровьесберегающие технологии

**Перечень изучаемых элементов содержания:** здоровье, здоровьесберегающая технология, группы здоровьесберегающих технологий

#### **Вопросы для самоподготовки:**

1. Что такое здоровье.
2. Определение понятия здоровьесберегающая технология.
3. Группы здоровьесберегающих технологий.

## **Тема 1.2** Функции здоровьесберегающих технологий

**Цель:** Изучить функции здоровьесберегающих технологий

**Перечень изучаемых элементов содержания:** формирующая функция, информативно-коммуникативная функция, диагностическая функция, рефлексивная функция, интегративная функция.

**Вопросы для самоподготовки:**

1. Основные функции здоровьесберегающих технологий.
2. Задачи формирующей и информативно-коммуникативной функции.
3. Задачи диагностической, рефлексивной и интегративной функции.

### **ПРАКТИЧЕСКОЕ ЗАДАНИЕ К РАЗДЕЛУ 1**

**Тема практического занятия:** Понятия здоровье и здоровьесберегающие технологии

**Форма практического задания:** дискуссия

**Темы дискуссий:**

1. Здоровье человека.
2. Уровни здоровья человека.
3. Оценка здоровья человека.
4. Характеристики состояния здоровья.
5. Соматическое здоровье.
6. Нравственное здоровье.
7. Психическое здоровье.
8. Здоровьесберегающая технология.
9. Группы здоровьесберегающих технологий.

**Тема практического занятия:** Функции здоровьесберегающих технологий

**Форма практического задания:** дискуссия

**Темы дискуссий:**

1. Функции здоровьесберегающих технологий.
2. Формирующая функция здоровьесберегающих технологий.
3. Информативно-коммуникативная функция здоровьесберегающих технологий.
4. Диагностическая функция здоровьесберегающих технологий.
5. Рефлексивная функция здоровьесберегающих технологий.
6. Интегративная функция здоровьесберегающих технологий.
7. Задачи здоровьесберегающих технологий.
8. Принцип «Не навреди!».
9. Принцип сознательности и активности.
10. Принцип непрерывности здоровьесберегающего процесса.
11. Принцип систематичности и последовательности.
12. Принцип доступности и индивидуальности.
13. Принцип всестороннего и гармонического развития личности.
14. Принцип системного чередования нагрузок и отдыха.
15. Принцип постепенного наращивания оздоровительных воздействий.
16. Принцип возрастной адекватности здоровьесберегающего процесса.

**РУБЕЖНЫЙ КОНТРОЛЬ К РАЗДЕЛУ 1:** форма рубежного контроля – реферат.

## **РАЗДЕЛ 2.** Применение здоровьесберегающих технологий в учебно - воспитательном процессе

**Перечень изучаемых элементов содержания:** Правильная организация занятия, использование каналов восприятия, распределение интенсивности умственной деятельности, снятие эмоционального напряжения, создание благоприятного психологического климата на

занятия, охрана здоровья и пропаганда здорового образа жизни, самоанализ урока учителем с позиций здоровьесбережения, критерии здоровьесбережения.

**Тема 2.1** Основные правила здоровьесбережения при организации занятий

**Перечень изучаемых элементов содержания:** правильная организация урока, использование каналов восприятия, распределение интенсивности умственной деятельности, снятие эмоционального напряжения, создание благоприятного психологического климата на уроке, охрана здоровья и пропаганда здорового образа жизни, самоанализ урока учителем с позиций здоровьесбережения.

**Вопросы для самоподготовки:**

1. Как правильно организовать урок.
2. Виды интенсивности умственной деятельности.
3. Самоанализ урока учителем с позиций здоровьесбережения.

**Тема 2.2** Критерии здоровьесбережения

**Перечень изучаемых элементов содержания:** обстановка и гигиенические условия в классе, количество видов учебной деятельности, наличие и место методов, способствующих активизации, наличие мотивации деятельности учащихся на уроке, эмоциональные разрядки на уроке, темп окончания урока.

**Вопросы для самоподготовки:**

1. Основные гигиенические условия для занятий.
2. Виды учебной деятельности на занятии.
3. Виды мотивации на занятии.

## **ЗАДАНИЯ К ПРАКТИЧЕСКИМ ЗАНЯТИЯМ РАЗДЕЛА 2**

**Тема практического занятия:** Основные правила здоровьесбережения при организации занятий.

**Форма практического задания:** дискуссия

**Темы дискуссий:**

1. Правильная организация урока.
2. Использование каналов восприятия.
3. Распределение интенсивности умственной деятельности.
4. Снятие эмоционального напряжения.
5. Создание благоприятного психологического климата на уроке.
6. Охрана здоровья и пропаганда здорового образа жизни.
7. Самоанализ урока учителем с позиций здоровьесбережения.
8. Гигиенические условия в классе (кабинете, спортзале).
9. Число видов учебной деятельности используемых учителем.

**Тема практического занятия:** Критерии здоровьесбережения

**Форма практического задания:** дискуссия

**Темы дискуссий:**

1. Число видов преподавания используемых учителем.
2. Использование методов, способствующих активизации инициативы и творческого самовыражения учащихся.
3. Умение учителя использовать возможности показа видеоматериалов.
4. Позиции учащихся и их чередование.
5. Физкультминутки и физкультпаузы.
6. Мотивация к учебной деятельности на уроке.
7. Благоприятный психологический климат на уроке.
8. Утомление учащихся и снижения их учебной активности на уроке.
9. Профилактика отклонений в состоянии здоровья школьников.
10. Организация и проведение лечебно-профилактических мероприятий в школе.
11. Профилактика нарушений осанки.
12. Санитарное воспитание и просвещение школьников.
13. Основы правильного питания.

14. Принципы оздоровления часто болеющих детей.
15. Показатели эффективности проведенного занятия.

## **РУБЕЖНЫЙ КОНТРОЛЬ К РАЗДЕЛУ 2: форма рубежного контроля – реферат.**

### **РАЗДЕЛ 3. Системный подход к реализации здоровьесберегающих технологий**

**Перечень изучаемых элементов содержания:** компоненты здоровья, медико-гигиенические технологии (МГТ), физкультурно-оздоровительные технологии (ФОТ), экологические здоровьесберегающие технологии (ЭЗТ), технологии обеспечения безопасности жизнедеятельности (ТОБЖ), здоровьесберегающие образовательные технологии (ЗОТ).

#### **Тема 3.1 Компоненты модели здоровья**

**Перечень изучаемых элементов содержания:** соматический компонент, физический компонент, психический компонент, нравственный компонент.

#### **Вопросы для самоподготовки:**

1. Определения понятий соматический компонент здоровья
2. Психический компонент здоровья.
3. Нравственный компонент здоровья.

#### **Тема 3.2 Виды здоровьесберегающих технологий**

**Цель:** Изучить основные виды здоровьесберегающих технологий

**Перечень изучаемых элементов содержания:** медико-гигиенические технологии (МГТ), физкультурно-оздоровительные технологии (ФОТ), экологические здоровьесберегающие технологии (ЭЗТ), технологии обеспечения безопасности жизнедеятельности (ТОБЖ), здоровьесберегающие образовательные технологии (ЗОТ).

#### **Вопросы для самоподготовки:**

1. Медико-гигиенические технологии и физкультурно-оздоровительные технологии.
2. Экологические здоровьесберегающие технологии и технологии обеспечения безопасности жизнедеятельности.
3. Здоровьесберегающие образовательные технологии.

### **ЗАДАНИЯ К ПРАКТИЧЕСКИМ ЗАНЯТИЯМ РАЗДЕЛА 3**

**Тема практического занятия:** Компоненты модели здоровья

**Форма практического задания:** дискуссия

#### **Темы дискуссий:**

1. Основные компоненты здоровья.
2. Соматический компонент здоровья.
3. Физический компонент здоровья.
4. Психический компонент здоровья.
5. Нравственный компонент здоровья.
6. Распределение интенсивности умственной деятельности при организации урока.
7. Школьные факторы риска.
8. Приемы профилактики неблагоприятных эмоциональных (невротических) состояний.
9. Критерии здоровьесбережения.

**Тема практического занятия:** Виды здоровьесберегающих технологий

**Форма практического задания:** дискуссия

#### **Темы дискуссий:**

10. Основные виды здоровьесберегающих технологий.
11. Медико-гигиенические технологии (МГТ).
12. Физкультурно-оздоровительные технологии (ФОТ).
13. Экологические здоровьесберегающие технологии (ЭЗТ).
14. Технологии обеспечения безопасности жизнедеятельности (ТОБЖ).
15. Здоровьесберегающие образовательные технологии (ЗОТ).

16. Организационно-педагогические технологии.
17. Психолого-педагогические технологии.
18. Учебно-воспитательные технологии.
19. Социально адаптирующие и личностно-развивающие технологии.
20. Лечебно-оздоровительные технологии.
21. Режим дня.
22. Диета.
23. Фитотерапия.
24. Закаливание.
25. Дыхательная гимнастика.

## **РУБЕЖНЫЙ КОНТРОЛЬ К РАЗДЕЛУ 3: форма рубежного контроля – реферат.**

**РАЗДЕЛ 4.** Применение здоровьесберегающих технологий в повседневной жизни студента

**Перечень изучаемых элементов содержания:** рациональный режим питания, основные вещества, входящие в рацион питания, диета, рациональная двигательная активность, выбор вида двигательной активности, принципы построения самостоятельной тренировки.

**Тема 4.1** Основы рационального питания

**Цель:** Изучить основные принципы рационального питания

**Перечень изучаемых элементов содержания:** питательные вещества, микроэлементы, витамины, рациональный режим питания.

**Вопросы для самоподготовки:**

1. Определения понятия рациональный режим питания.
2. Микроэлементы
3. Витамины.

**Тема 4.2** Основы самостоятельных занятий физической культурой

**Цель:** Изучить основы самостоятельных занятий физической культурой.

**Перечень изучаемых элементов содержания:** составление плана самостоятельных тренировок, построение самостоятельной тренировки, оптимальная физическая нагрузка, виды самоконтроля на занятии.

**Вопросы для самоподготовки:**

1. План тренировок
2. Построение самостоятельного занятия.
3. Самоконтроль.

**ЗАДАНИЯ К ПРАКТИЧЕСКИМ ЗАНЯТИЯМ РАЗДЕЛА 4**

**Тема практического занятия:** Основы рационального питания

**Форма практического задания:** дискуссия

**Темы дискуссий:**

1. Рациональный режим питания.
2. Белки.
3. Жиры.
4. Углеводы.
5. Микроэлементы.
6. Витамины.
7. Диета.
8. Рациональный режим труда и отдыха.

**Тема практического занятия:** Основы самостоятельных занятий физической культурой

**Форма практического задания:** дискуссия

**Темы дискуссий:**

1. План тренировок.
2. План занятия.



3. Оптимальная физическая нагрузка.
4. Самоконтроль.
5. Выбор вида оздоровительной нагрузки.
6. Оздоровительный эффект физических упражнений.
7. Влияние питание на здоровье человека.
8. Организационно-педагогические технологии.
9. Закаливание организма.
10. Виды дыхательных гимнастик.

**РУБЕЖНЫЙ КОНТРОЛЬ К РАЗДЕЛУ 4: форма рубежного контроля – реферат.**

## **РАЗДЕЛ 5. Возрастные особенности здоровья и направления здоровьесбережения**

**Перечень изучаемых элементов содержания:** Младенческий, раннее детство, дошкольный, младший школьный, средний школьный, старший школьный.

**Тема 5.1** Характеристика психофизиологического развития и здоровьесбережения ребенка

**Перечень изучаемых элементов содержания:** характеристика возрастных периодов развития и направления здоровьесбережения в различные возрастные периоды

**Вопросы для самоподготовки:**

1. Младенческий
2. Раннее детство
3. Дошкольный
4. Младший школьный

**Тема 5.2** Характеристика психофизиологического развития и здоровьесбережения подростка

**Перечень изучаемых элементов содержания:** характеристика возрастных периодов развития и направления здоровьесбережения в различные возрастные периоды

**Вопросы для самоподготовки:**

1. Средний школьный
2. Старший школьный

### **ЗАДАНИЯ К ПРАКТИЧЕСКИМ ЗАНЯТИЯМ РАЗДЕЛА 5**

**Тема практического занятия:** Характеристика психофизиологического развития и здоровьесбережения ребенка и подростка

**Форма практического задания:** дискуссия

**Темы дискуссий:**

1. Младенческий
2. Раннее детство
3. Дошкольный
4. Младший школьный
5. Средний школьный
6. Старший школьный

**РУБЕЖНЫЙ КОНТРОЛЬ К РАЗДЕЛУ 5: форма рубежного контроля – реферат.**

## **РАЗДЕЛ 6. Формирование здоровьесберегающих условий в образовательной организации**

**Перечень изучаемых элементов содержания:** здоровье, здоровьесберегающая технология, виды здоровьесберегающих технологий, функции здоровьесберегающих технологий.

**Тема 6.1** Обеспечение гигиенических условий образовательного процесса

**Перечень изучаемых элементов содержания:** гигиенические требования к звуковым раздражителям, воздушнотепловому режиму, естественному и искусственному освещению, видеоэкологии, использованию учащимися персональных компьютеров и телефонов, питанию и качеству используемой питьевой воды в школах

**Вопросы для самоподготовки:**

5. Гигиенические требования к действию звуковых раздражителей
6. Гигиенические требования к воздушнотепловому режиму в школах.
7. Гигиенические требования к естественному и искусственному освещению в школах.
8. Гигиенические рекомендации по видеоэкологии в школах.
9. Гигиенические требования к использованию учащимися персональных компьютеров.
10. Гигиенические требования к питанию учащихся в школе.
11. Гигиенические требования к качеству используемой питьевой воды

**Тема 6.2** Обеспечение рациональной организации учебного процесса

**Перечень изучаемых элементов содержания:** характеристика возрастных периодов развития и направления здоровьесбережения в различные возрастные периоды

**Вопросы для самоподготовки:**

3. Правильная организация урока, уровня его гигиенической рациональности
4. Рекомендации по режиму дня школьника

**ЗАДАНИЯ К ПРАКТИЧЕСКИМ ЗАНЯТИЯМ РАЗДЕЛА 5**

**Тема практического занятия:** Формирование здоровьесберегающих условий в образовательной организации

**Форма практического задания:** дискуссия

**Темы дискуссий:**

1. Гигиенические требования к действию звуковых раздражителей
2. Гигиенические требования к воздушнотепловому режиму в школах.
3. Гигиенические требования к естественному и искусственному освещению в школах.
4. Гигиенические рекомендации по видеоэкологии в школах.
5. Гигиенические требования к использованию учащимися персональных компьютеров.
6. Гигиенические требования к питанию учащихся в школе.
7. Гигиенические требования к качеству используемой питьевой воды
8. Правильная организация урока, уровня его гигиенической рациональности
9. Рекомендации по режиму дня школьника

**РУБЕЖНЫЙ КОНТРОЛЬ К РАЗДЕЛУ 6:** форма рубежного контроля – реферат.

**РАЗДЕЛ 3. УЧЕБНО-МЕТОДИЧЕСКОЕ ОБЕСПЕЧЕНИЕ  
САМОСТОЯТЕЛЬНОЙ РАБОТЫ ОБУЧАЮЩИХСЯ ПО ДИСЦИПЛИНЕ  
(МОДУЛЮ)**

**3.1. Виды самостоятельной работы обучающихся по учебной дисциплине**

*Заочной формы обучения*

Раздел, тема	Количество часов	Вид самостоятельной работы
<b>Модуль 1. (семестр 1)</b>		

Раздел 1. Здоровьесберегающие технологии и их функции	30	Самостоятельное изучение материала раздела
Раздел 2. Применение здоровьесберегающих технологий в учебно - воспитательном процессе	30	Самостоятельное изучение материала раздела
Раздел 3. Системный подход к реализации здоровьесберегающих технологий	32	Самостоятельное изучение материала раздела
<b>Модуль 2. (семестр 2)</b>		
Раздел 4. Применение здоровьесберегающих технологий в повседневной жизни студента	28	Самостоятельное изучение материала раздела
Раздел 5. Возрастные особенности здоровья и направления здоровьесбережения	28	Самостоятельное изучение материала раздела
Раздел 6. Формирование здоровьесберегающих условий в образовательной организации	29	Самостоятельное изучение материала раздела
<b>Общий объем по модулю/семестру, часов</b>	177	

### 3.2. Задания для самостоятельной работы

#### Вопросы для самостоятельной работы к Разделу 1

1. Что такое здоровье.
2. Определение понятия здоровьесберегающая технология.
3. Группы здоровьесберегающих технологий.
4. Функции здоровьесберегающих технологий.
5. Уровни здоровья человека.
6. Оценка состояния здоровья человека.
7. Характеристики состояния здоровья.
8. Соматическое здоровье.

9. Нравственное здоровье.

10. Психическое здоровье.

### **Литература для самостоятельного изучения к Разделу 1.**

1. Айзман, Р. И. Здоровьесберегающие технологии в образовании : учебное пособие для вузов / Р. И. Айзман, М. М. Мельникова, Л. В. Косованова. — 2-е изд., испр. и доп. — Москва : Издательство Юрайт, 2024. — 282 с. — (Высшее образование). — ISBN 978-5-534-07354-6. — Текст : электронный // Образовательная платформа Юрайт [сайт]. — URL: <https://urait.ru/bcode/538128> (дата обращения: 24.03.2024).

2. Тихомирова, Л. Ф. Здоровьесберегающая педагогика : учебник для вузов / Л. Ф. Тихомирова, Т. В. Макеева. — Москва : Издательство Юрайт, 2024. — 251 с. — (Высшее образование). — ISBN 978-5-534-06930-3. — Текст : электронный // Образовательная платформа Юрайт [сайт]. — URL: <https://urait.ru/bcode/540968> (дата обращения: 24.03.2024).

### **Дополнительная литература**

1. Комплексная оценка здоровья участников образовательного процесса : учебное пособие для вузов / Р. И. Айзман, А. В. Лебедев, Н. И. Айзман, В. Б. Рубанович ; под общей редакцией Р. И. Айзмана. — Москва : Издательство Юрайт, 2024. — 207 с. — (Высшее образование). — ISBN 978-5-534-12545-0. — Текст : электронный // Образовательная платформа Юрайт [сайт]. — URL: <https://urait.ru/bcode/543180> (дата обращения: 24.03.2024).

2. Петряков, П. А. Здоровьесберегающие технологии в начальной школе : учебное пособие для вузов / П. А. Петряков, М. Е. Шувалова. — 2-е изд., испр. и доп. — Москва : Издательство Юрайт, 2024. — 197 с. — (Высшее образование). — ISBN 978-5-534-07603-5. — Текст : электронный // Образовательная платформа Юрайт [сайт]. — URL: <https://urait.ru/bcode/538558> (дата обращения: 24.03.2024).

### **Вопросы для самостоятельной работы к Разделу 2**

1. Рациональная организация урока.
2. Виды интенсивности умственной деятельности.
3. Самоанализ урока учителем с позиций здоровьесбережения.
4. Основные гигиенические условия для занятий.
5. Виды учебной деятельности на занятии.
6. Виды мотивации учащихся на занятии.
7. Использование каналов восприятия.
8. Распределение интенсивности умственной деятельности на занятии.
9. Снятие эмоционального напряжения.
10. Создание благоприятного психологического климата на уроке.

### **Литература для самостоятельного изучения к Разделу 2.**

1. Айзман, Р. И. Здоровьесберегающие технологии в образовании : учебное пособие для вузов / Р. И. Айзман, М. М. Мельникова, Л. В. Косованова. — 2-е изд., испр. и доп. — Москва : Издательство Юрайт, 2024. — 282 с. — (Высшее образование). — ISBN 978-5-534-07354-6. — Текст : электронный // Образовательная платформа Юрайт [сайт]. — URL: <https://urait.ru/bcode/538128> (дата обращения: 24.03.2024).

2. Тихомирова, Л. Ф. Здоровьесберегающая педагогика : учебник для вузов / Л. Ф. Тихомирова, Т. В. Макеева. — Москва : Издательство Юрайт, 2024. — 251 с. — (Высшее образование). — ISBN 978-5-534-06930-3. — Текст : электронный // Образовательная платформа Юрайт [сайт]. — URL: <https://urait.ru/bcode/540968> (дата обращения: 24.03.2024).

### **Дополнительная литература**

1. Комплексная оценка здоровья участников образовательного процесса : учебное пособие для вузов / Р. И. Айзман, А. В. Лебедев, Н. И. Айзман, В. Б. Рубанович ; под общей редакцией Р. И. Айзмана. — Москва : Издательство Юрайт, 2024. — 207 с. — (Высшее образование). — ISBN 978-5-534-12545-0. — Текст : электронный // Образовательная платформа Юрайт [сайт]. — URL: <https://urait.ru/bcode/543180> (дата обращения: 24.03.2024).

2. Петряков, П. А. Здоровьесберегающие технологии в начальной школе : учебное пособие для вузов / П. А. Петряков, М. Е. Шувалова. — 2-е изд., испр. и доп. — Москва : Издательство Юрайт, 2024. — 197 с. — (Высшее образование). — ISBN 978-5-534-07603-5. — Текст : электронный // Образовательная платформа Юрайт [сайт]. — URL: <https://urait.ru/bcode/538558> (дата обращения: 24.03.2024).

### **Вопросы для самостоятельной работы к Разделу 3**

1. Основные компоненты здоровья.
2. Медико-гигиенические технологии (МГТ)
3. Физкультурно-оздоровительные технологии (ФОТ).
4. Экологические здоровьесберегающие технологии (ЭЗТ).
5. Технологии обеспечения безопасности жизнедеятельности (ТОБЖ).
6. Здоровьесберегающие образовательные технологии (ЗОТ).
7. Нравственный компонент здоровья.
8. Школьные факторы риска.
9. Приемы профилактики неблагоприятных эмоциональных (невротических) состояний.
10. Критерии здоровьесбережения.

#### **Литература для самостоятельного изучения к Разделу 3.**

1. Айзман, Р. И. Здоровьесберегающие технологии в образовании : учебное пособие для вузов / Р. И. Айзман, М. М. Мельникова, Л. В. Косованова. — 2-е изд., испр. и доп. — Москва : Издательство Юрайт, 2024. — 282 с. — (Высшее образование). — ISBN 978-5-534-07354-6. — Текст : электронный // Образовательная платформа Юрайт [сайт]. — URL: <https://urait.ru/bcode/538128> (дата обращения: 24.03.2024).

2. Тихомирова, Л. Ф. Здоровьесберегающая педагогика : учебник для вузов / Л. Ф. Тихомирова, Т. В. Макеева. — Москва : Издательство Юрайт, 2024. — 251 с. — (Высшее образование). — ISBN 978-5-534-06930-3. — Текст : электронный // Образовательная платформа Юрайт [сайт]. — URL: <https://urait.ru/bcode/540968> (дата обращения: 24.03.2024).

#### **Дополнительная литература**

1. Комплексная оценка здоровья участников образовательного процесса : учебное пособие для вузов / Р. И. Айзман, А. В. Лебедев, Н. И. Айзман, В. Б. Рубанович ; под общей редакцией Р. И. Айзмана. — Москва : Издательство Юрайт, 2024. — 207 с. — (Высшее образование). — ISBN 978-5-534-12545-0. — Текст : электронный // Образовательная платформа Юрайт [сайт]. — URL: <https://urait.ru/bcode/543180> (дата обращения: 24.03.2024).

2. Петряков, П. А. Здоровьесберегающие технологии в начальной школе : учебное пособие для вузов / П. А. Петряков, М. Е. Шувалова. — 2-е изд., испр. и доп. — Москва : Издательство Юрайт, 2024. — 197 с. — (Высшее образование). — ISBN 978-5-534-07603-5. — Текст : электронный // Образовательная платформа Юрайт [сайт]. — URL: <https://urait.ru/bcode/538558> (дата обращения: 24.03.2024).

### **Вопросы для самостоятельной работы к Разделу 4**

1. Рациональный режим питания.

2. Белки.
3. Жиры.
4. Углеводы.
5. Микроэлементы.
6. Витамины.
7. Рациональный режим труда и отдыха.
8. План тренировок
9. Принципы построения самостоятельного занятия.
10. Самоконтроль при самостоятельных занятиях физической культурой.

#### **Литература для самостоятельного изучения к Разделу 4.**

1. Айзман, Р. И. Здоровьесберегающие технологии в образовании : учебное пособие для вузов / Р. И. Айзман, М. М. Мельникова, Л. В. Косованова. — 2-е изд., испр. и доп. — Москва : Издательство Юрайт, 2024. — 282 с. — (Высшее образование). — ISBN 978-5-534-07354-6. — Текст : электронный // Образовательная платформа Юрайт [сайт]. — URL: <https://urait.ru/bcode/538128> (дата обращения: 24.03.2024).

2. Тихомирова, Л. Ф. Здоровьесберегающая педагогика : учебник для вузов / Л. Ф. Тихомирова, Т. В. Макеева. — Москва : Издательство Юрайт, 2024. — 251 с. — (Высшее образование). — ISBN 978-5-534-06930-3. — Текст : электронный // Образовательная платформа Юрайт [сайт]. — URL: <https://urait.ru/bcode/540968> (дата обращения: 24.03.2024).

#### **Дополнительная литература**

1. Комплексная оценка здоровья участников образовательного процесса : учебное пособие для вузов / Р. И. Айзман, А. В. Лебедев, Н. И. Айзман, В. Б. Рубанович ; под общей редакцией Р. И. Айзмана. — Москва : Издательство Юрайт, 2024. — 207 с. — (Высшее образование). — ISBN 978-5-534-12545-0. — Текст : электронный // Образовательная платформа Юрайт [сайт]. — URL: <https://urait.ru/bcode/543180> (дата обращения: 24.03.2024).

2. Петряков, П. А. Здоровьесберегающие технологии в начальной школе : учебное пособие для вузов / П. А. Петряков, М. Е. Шувалова. — 2-е изд., испр. и доп. — Москва : Издательство Юрайт, 2024. — 197 с. — (Высшее образование). — ISBN 978-5-534-07603-5. — Текст : электронный // Образовательная платформа Юрайт [сайт]. — URL: <https://urait.ru/bcode/538558> (дата обращения: 24.03.2024).

#### **Вопросы для самостоятельной работы к Разделу 5**

1. Характеристика психофизиологического развития и здоровьесбережения ребенка в младенчестве
2. Характеристика психофизиологического развития и здоровьесбережения ребенка раннего возраста
3. Характеристика психофизиологического развития и здоровьесбережения ребенка дошкольного возраста
4. Характеристика психофизиологического развития и здоровьесбережения ребенка младшего школьного возраста
5. Характеристика психофизиологического развития и здоровьесбережения ребенка среднего школьного возраста
6. Характеристика психофизиологического развития и здоровьесбережения ребенка старшего школьного возраста

#### **Литература для самостоятельного изучения к Разделу 5.**

1. Айзман, Р. И. Здоровьесберегающие технологии в образовании : учебное пособие для вузов / Р. И. Айзман, М. М. Мельникова, Л. В. Косованова. — 2-е изд., испр. и доп. — Москва : Издательство Юрайт, 2024. — 282 с. — (Высшее образование). —

ISBN 978-5-534-07354-6. — Текст : электронный // Образовательная платформа Юрайт [сайт]. — URL: <https://urait.ru/bcode/538128> (дата обращения: 24.03.2024).

2. Тихомирова, Л. Ф. Здоровьесберегающая педагогика : учебник для вузов / Л. Ф. Тихомирова, Т. В. Макеева. — Москва : Издательство Юрайт, 2024. — 251 с. — (Высшее образование). — ISBN 978-5-534-06930-3. — Текст : электронный // Образовательная платформа Юрайт [сайт]. — URL: <https://urait.ru/bcode/540968> (дата обращения: 24.03.2024).

#### **Дополнительная литература**

1. Комплексная оценка здоровья участников образовательного процесса : учебное пособие для вузов / Р. И. Айзман, А. В. Лебедев, Н. И. Айзман, В. Б. Рубанович ; под общей редакцией Р. И. Айзмана. — Москва : Издательство Юрайт, 2024. — 207 с. — (Высшее образование). — ISBN 978-5-534-12545-0. — Текст : электронный // Образовательная платформа Юрайт [сайт]. — URL: <https://urait.ru/bcode/543180> (дата обращения: 24.03.2024).

2. Петряков, П. А. Здоровьесберегающие технологии в начальной школе : учебное пособие для вузов / П. А. Петряков, М. Е. Шувалова. — 2-е изд., испр. и доп. — Москва : Издательство Юрайт, 2024. — 197 с. — (Высшее образование). — ISBN 978-5-534-07603-5. — Текст : электронный // Образовательная платформа Юрайт [сайт]. — URL: <https://urait.ru/bcode/538558> (дата обращения: 24.03.2024).

#### **Вопросы для самостоятельной работы к Разделу 6**

1. Гигиенические требования к действию звуковых раздражителей
2. Гигиенические требования к воздушнотепловому режиму в школах.
3. Гигиенические требования к естественному и искусственному освещению в школах.
4. Гигиенические рекомендации по видеоэкологии в школах.
5. Гигиенические требования к использованию учащимися персональных компьютеров.
6. Гигиенические требования к питанию учащихся в школе.
7. Гигиенические требования к качеству используемой питьевой воды
8. Правильная организация урока, уровня его гигиенической рациональности
9. Рекомендации по режиму дня школьника

#### **Литература для самостоятельного изучения к Разделу 1.**

1. Айзман, Р. И. Здоровьесберегающие технологии в образовании : учебное пособие для вузов / Р. И. Айзман, М. М. Мельникова, Л. В. Косованова. — 2-е изд., испр. и доп. — Москва : Издательство Юрайт, 2024. — 282 с. — (Высшее образование). — ISBN 978-5-534-07354-6. — Текст : электронный // Образовательная платформа Юрайт [сайт]. — URL: <https://urait.ru/bcode/538128> (дата обращения: 24.03.2024).

2. Тихомирова, Л. Ф. Здоровьесберегающая педагогика : учебник для вузов / Л. Ф. Тихомирова, Т. В. Макеева. — Москва : Издательство Юрайт, 2024. — 251 с. — (Высшее образование). — ISBN 978-5-534-06930-3. — Текст : электронный // Образовательная платформа Юрайт [сайт]. — URL: <https://urait.ru/bcode/540968> (дата обращения: 24.03.2024).

#### **Дополнительная литература**

1. Комплексная оценка здоровья участников образовательного процесса : учебное пособие для вузов / Р. И. Айзман, А. В. Лебедев, Н. И. Айзман, В. Б. Рубанович ; под общей редакцией Р. И. Айзмана. — Москва : Издательство Юрайт, 2024. — 207 с. — (Высшее образование). — ISBN 978-5-534-12545-0. — Текст : электронный // Образовательная платформа Юрайт [сайт]. — URL: <https://urait.ru/bcode/543180> (дата обращения: 24.03.2024).

2. Петряков, П. А. Здоровьесберегающие технологии в начальной школе : учебное пособие для вузов / П. А. Петряков, М. Е. Шувалова. — 2-е изд., испр. и доп. — Москва : Издательство Юрайт, 2024. — 197 с. — (Высшее образование). — ISBN 978-5-534-07603-5. — Текст : электронный // Образовательная платформа Юрайт [сайт]. — URL: <https://urait.ru/bcode/538558> (дата обращения: 24.03.2024).

## **РАЗДЕЛ 4. ОЦЕНОЧНЫЕ МАТЕРИАЛЫ ПО ДИСЦИПЛИНЕ (МОДУЛЮ)**

### **4.1. Форма промежуточной аттестации обучающегося по дисциплине (модулю)**

Контрольным мероприятием промежуточной аттестации обучающихся по учебной дисциплине является **зачет в устной форме**.

### **4.2. Оценочные материалы, определяющие процедуры оценивания знаний, умений, навыков и (или) опыта деятельности, характеризующих этапы формирования компетенций**

#### **4.2.1. Организационные основы применения балльно-рейтинговой системы оценки успеваемости обучающихся по дисциплине (модулю)**

Оценка качества освоения обучающимися дисциплины (модуля) реализуется в формате балльно-рейтинговой системы оценки успеваемости обучающихся (БРСО).

БРСО в ходе текущего контроля успеваемости и промежуточной аттестации осуществляется по 100-балльной шкале.

Академический рейтинг обучающегося по дисциплине (модулю) складывается из результатов:

- текущего контроля успеваемости (максимальный текущий рейтинг обучающегося 80 рейтинговых баллов);
- промежуточной аттестации (максимальный рубежный рейтинг обучающегося 20 рейтинговых баллов).

Условия оценки освоения обучающимся дисциплины (модуля) в формате БРСО доводятся преподавателем до сведения обучающихся на первом учебном занятии, а также размещены в свободном доступе в электронной информационно-образовательной среде Университета.

#### **4.2.2. Проведение текущего контроля успеваемости обучающихся по дисциплине (модулю) в соответствии с балльно-рейтинговой системой оценки успеваемости обучающегося**

В течение учебного семестра до промежуточной аттестации на основании утвержденной рабочей программы дисциплины (модуля) формируется текущий рейтинг обучающегося. Текущий рейтинг обучающегося складывается как сумма рейтинговых баллов, полученных им в течение учебного семестра по всем видам учебных занятий по дисциплине (модулю).

В процессе текущего контроля оцениваются следующие действия обучающегося, направленные на освоение компетенций в рамках изучения учебной дисциплины:

- академическая активность (посещаемость учебных занятий, самостоятельное изучение содержания учебной дисциплины в электронной информационно-образовательной среде, соблюдение сроков сдачи практических заданий и текущих контрольных мероприятий и др.);



– выполнение и сдача текущих и итогового практических заданий (эссе, рефераты, творческие задания, кейс-задания, лабораторные работы, расчетные задания и др., активное участие в групповых интерактивных занятиях (дискуссии, WiKi-проекты и др.), защита проектов и др.);

– прохождение рубежей текущего контроля, включая соблюдение графика их прохождения в электронной информационно-образовательной среде.

Для планирования расчета текущего рейтинга обучающегося используются следующие пропорции:

<b>Вид учебного действия</b>	<b>Максимальная рейтинговая оценка, баллов</b>
академическая активность	10
практические задания	40
<i>из них: текущие практические задания</i>	20
<i>итоговое практическое задание</i>	20
рубежи текущего контроля	30
<b>ИТОГО:</b>	<b>80</b>

В течение учебного семестра по дисциплине (модулю) обучающимся должен быть накоплен текущий рейтинг не менее 52 рейтинговых баллов (65% от максимального значения текущего рейтинга).

Необходимыми условиями допуска обучающегося к промежуточной аттестации по дисциплине являются положительное прохождение обучающимся не менее 65% рубежей текущего контроля с накоплением не менее 65% максимального рейтингового балла за каждый рубеж текущего контроля и положительное выполнение итогового практического задания с накоплением не менее 65% максимального рейтингового балла, установленного за итоговое практическое задание.

Невыполнение вышеуказанных условий является текущей академической задолженностью, которая должна быть ликвидирована обучающимся до контрольного мероприятия промежуточной аттестации.

Сведения о наличии у обучающихся текущей академической задолженности, сроках и порядке добора рейтинговых баллов для её ликвидации доводятся до обучающихся педагогическим работником.

В случае неликвидации текущей академической задолженности, педагогический работник обязан во время контрольного мероприятия промежуточной аттестации поставить обучающемуся 0 рейтинговых баллов. В этом случае ликвидация текущей академической задолженности возможна в периоды проведения повторной промежуточной аттестации.

#### **4.2.3. Проведение промежуточной аттестации обучающихся по дисциплине (модулю) в соответствии с балльно-рейтинговой системой оценки успеваемости обучающегося**

Промежуточная аттестация по дисциплине (модулю) проводится в соответствии с Положением о промежуточной аттестации обучающихся по основным профессиональным образовательным программам в Российском государственном социальном университете и Положением о балльно-рейтинговой системе оценки успеваемости обучающихся по основным профессиональным образовательным программам в Российском государственном социальном университете в действующей редакции.

На промежуточную аттестацию отводится 20 рейтинговых баллов.

Ответы обучающегося на контрольном мероприятии промежуточной аттестации оцениваются педагогическим работником по 20 - балльной шкале, а итоговая оценка по

дисциплине (модулю) выставляется по пятибалльной системе для дифференцированного зачета.

Критерии выставления оценки определяются Положением о балльно-рейтинговой системе оценки успеваемости обучающихся по основным профессиональным образовательным программам высшего образования - программам бакалавриата, программам специалитета, программам магистратуры в Российском государственном социальном университете.

В процессе определения рубежного рейтинга обучающегося используется следующая шкала:

<b>Рубежный рейтинг</b>	<b>Критерии оценки освоения обучающимся учебной дисциплины в ходе контрольных мероприятий промежуточной аттестации</b>
19-20 рейтинговых баллов	обучающийся глубоко и прочно усвоил программный материал, исчерпывающе, последовательно, грамотно и логически стройно его излагает, тесно увязывает с задачами и будущей деятельностью, не затрудняется с ответом при видоизменении задания, свободно справляется с задачами и практическими заданиями, правильно обосновывает принятые решения, умеет самостоятельно обобщать и излагать материал, не допуская ошибок
16-18 рейтинговых баллов	обучающийся твердо знает программный материал, грамотно и по существу излагает его, не допуская существенных неточностей в ответе на вопрос, может правильно применять теоретические положения и владеет необходимыми умениями и навыками при выполнении практических заданий
13-15 рейтинговых баллов	обучающийся освоил основной материал, но не знает отдельных деталей, допускает неточности, недостаточно правильные формулировки, нарушает последовательность в изложении программного материала и испытывает затруднения в выполнении практических заданий
1-12 рейтинговых баллов	обучающийся не знает значительной части программного материала, допускает существенные ошибки, с большими затруднениями выполняет практические задания
0 рейтинговых баллов	не аттестован

### **4.3. Перечень заданий для проведения текущей и промежуточной оценки знаний, умений, навыков и (или) опыта деятельности, характеризующих этапы формирования компетенций**

#### **4.3.1. Оценочные материалы для проведения текущей аттестации и рубежного контроля, обучающихся по дисциплине (модулю)**

#### **Раздел -1 «Здоровьесберегающие технологии и их функции»**

**Форма рубежного контроля:** реферат

#### **Вопросы рубежного контроля**

**Код контролируемой компетенции:** УК-1; УК-2; УК-3; УК-6; УК-7; ОПК-4

1. Что такое здоровье.
2. Определение понятия здоровьесберегающая технология.
3. Группы здоровьесберегающих технологий.

**Код контролируемой компетенции:** УК-1; УК-2; УК-3; УК-6; УК-7; ОПК-4

4. Основные функции здоровьесберегающих технологий.
5. Задачи формирующей и информативно-коммуникативной функции.
6. Задачи диагностической, рефлексивной и интегративной функции.

**Раздел -2 «Применение здоровьесберегающих технологий в учебно - воспитательном процессе»**

**Форма рубежного контроля:** реферат

**Вопросы рубежного контроля**

**Код контролируемой компетенции:** УК-1; УК-2; УК-3; УК-6; УК-7; ОПК-4

1. Как правильно организовать урок.
2. Виды интенсивности умственной деятельности.
3. Самоанализ урока учителем с позиций здоровьесбережения.

**Код контролируемой компетенции:** УК-1; УК-2; УК-3; УК-6; УК-7; ОПК-4

4. Основные гигиенические условия для занятий.
5. Виды учебной деятельности на занятии.
6. Виды мотивации на занятии.

**Раздел -3 «Системный подход к реализации здоровьесберегающих технологий»**

**Форма рубежного контроля:** реферат

**Вопросы рубежного контроля**

**Код контролируемой компетенции:** УК-1; УК-2; УК-3; УК-6; УК-7; ОПК-4

1. Определения понятий соматический компонент здоровья
2. Психический компонент здоровья.
3. Нравственный компонент здоровья.

**Код контролируемой компетенции:** УК-1; УК-2; УК-3; УК-6; УК-7; ОПК-4

4. Медико-гигиенические технологии и физкультурно-оздоровительные технологии.
5. Экологические здоровьесберегающие технологии и технологии обеспечения безопасности жизнедеятельности.
6. Здоровьесберегающие образовательные технологии.

**Раздел -4 «Применение здоровьесберегающих технологий в повседневной жизни студента»**

**Форма рубежного контроля:** реферат

**Вопросы рубежного контроля**

**Код контролируемой компетенции:** УК-1; УК-2; УК-3; УК-6; УК-7; ОПК-4

**Форма рубежного контроля:** реферат

1. Определения понятия рациональный режим питания.
2. Микроэлементы
3. Витамины.

**Код контролируемой компетенции:** УК-1; УК-2; УК-3; УК-6; УК-7; ОПК-4

1. План тренировок
2. Построение самостоятельного занятия.
3. Самоконтроль.

**Раздел -5 «Возрастные особенности здоровья и направления здоровьесбережения»**

**Форма рубежного контроля:** реферат  
**Вопросы рубежного контроля**

**Код контролируемой компетенции:** УК-1; УК-2; УК-3; УК-6; УК-7; ОПК-4  
**Форма рубежного контроля:** реферат

1. Характеристика психофизиологического развития и здоровьесбережения ребенка в младенчестве
2. Характеристика психофизиологического развития и здоровьесбережения ребенка раннего возраста
3. Характеристика психофизиологического развития и здоровьесбережения ребенка дошкольного возраста
4. Характеристика психофизиологического развития и здоровьесбережения ребенка младшего школьного возраста
5. Характеристика психофизиологического развития и здоровьесбережения ребенка среднего школьного возраста
6. Характеристика психофизиологического развития и здоровьесбережения ребенка старшего школьного возраста

#### **Раздел -6 «Формирование здоровьесберегающих условий в образовательной организации»**

**Форма рубежного контроля:** реферат  
**Вопросы рубежного контроля**

**Код контролируемой компетенции:** УК-1; УК-2; УК-3; УК-6; УК-7; ОПК-4  
**Форма рубежного контроля:** реферат

1. Гигиенические требования к действию звуковых раздражителей
2. Гигиенические требования к воздушнотепловому режиму в школах.
3. Гигиенические требования к естественному и искусственному освещению в школах.
4. Гигиенические рекомендации по видеоэкологии в школах.
5. Гигиенические требования к использованию учащимися персональных компьютеров.
6. Гигиенические требования к питанию учащихся в школе.
7. Гигиенические требования к качеству используемой питьевой воды
8. Правильная организация урока, уровня его гигиенической рациональности
9. Рекомендации по режиму дня школьника

#### **4.3.2. Оценочные материалы для проведения промежуточной аттестации обучающихся по дисциплине (модулю)**

**Код контролируемой компетенции** УК-7; УК-2; УК-3; УК-6; УК-7; ОПК-4  
**Вопросы**

1. Определение здоровье человека.
2. Соматический вид здоровья.
3. Генетическое здоровье.
4. Морфологическое здоровье.
5. Функциональное здоровье.
6. Возрастной аспект здоровья.
7. Индивидуальный аспект здоровья.
8. Основные функции здоровьесберегающих технологий.
9. Биологические и социальные закономерности становления личности.
10. Коммуникативная функция здоровьесберегающих технологий.
11. Мониторинг здоровья учащихся.

12. Адаптация учащихся к социально-значимой деятельности.
13. Интегративная функция здоровьесберегающих технологий.
14. Правила организации занятия.
15. Продолжительность и объем нагрузки во время занятия.
16. Применение психологической разгрузки во время занятия.
17. Пропаганда здорового образа жизни.
18. Контроль и помощь в обеспечении надлежащих гигиенических условий.
19. Технологии с применением физической культуры.
20. Применением естественных сил природы в здоровьесбережении.
21. Общие правила охраны труда.
22. Компоненты, составляющие здоровье.
23. Профилактика различных факторов риска.
24. Основы правильного питания студента.

## **РАЗДЕЛ 5. УСЛОВИЯ РЕАЛИЗАЦИИ ДИСЦИПЛИНЫ (МОДУЛЯ)**

### **5.1. Перечень основной и дополнительной учебной литературы для освоения учебной дисциплины**

#### **5.1.1. Основная литература**

1. Айзман, Р. И. Здоровьесберегающие технологии в образовании : учебное пособие для вузов / Р. И. Айзман, М. М. Мельникова, Л. В. Косованова. — 2-е изд., испр. и доп. — Москва : Издательство Юрайт, 2024. — 282 с. — (Высшее образование). — ISBN 978-5-534-07354-6. — Текст : электронный // Образовательная платформа Юрайт [сайт]. — URL: <https://urait.ru/bcode/538128> (дата обращения: 24.03.2024).
2. Тихомирова, Л. Ф. Здоровьесберегающая педагогика : учебник для вузов / Л. Ф. Тихомирова, Т. В. Макеева. — Москва : Издательство Юрайт, 2024. — 251 с. — (Высшее образование). — ISBN 978-5-534-06930-3. — Текст : электронный // Образовательная платформа Юрайт [сайт]. — URL: <https://urait.ru/bcode/540968> (дата обращения: 24.03.2024).

#### **5.1.2. Дополнительная литература**

1. Комплексная оценка здоровья участников образовательного процесса : учебное пособие для вузов / Р. И. Айзман, А. В. Лебедев, Н. И. Айзман, В. Б. Рубанович ; под общей редакцией Р. И. Айзмана. — Москва : Издательство Юрайт, 2024. — 207 с. — (Высшее образование). — ISBN 978-5-534-12545-0. — Текст : электронный // Образовательная платформа Юрайт [сайт]. — URL: <https://urait.ru/bcode/543180> (дата обращения: 24.03.2024).
2. Петряков, П. А. Здоровьесберегающие технологии в начальной школе : учебное пособие для вузов / П. А. Петряков, М. Е. Шувалова. — 2-е изд., испр. и доп. — Москва : Издательство Юрайт, 2024. — 197 с. — (Высшее образование). — ISBN 978-5-534-07603-5. — Текст : электронный // Образовательная платформа Юрайт [сайт]. — URL: <https://urait.ru/bcode/538558> (дата обращения: 24.03.2024).

### **5.2 Перечень ресурсов информационно-коммуникационной сети «Интернет», необходимых для освоения дисциплины (модуля)**

№/№	Название электронного ресурса	Описание электронного ресурса	Используемый для работы адрес
1.	Диссертационный зал	В настоящее время Электронная библиотека	<a href="http://diss.rsl.ru">http://diss.rsl.ru</a>

	Российской государственной библиотеки	диссертаций РГБ содержит более 620 000 полных текстов диссертаций и авторефератов	Доступ по регистрации в читальном зале Университета.
2.	Университетская информационная система РОССИЯ (УИС РОССИЯ)	Университетская информационная система РОССИЯ (УИС РОССИЯ) – электронная библиотека и база для исследований и учебных курсов в области экономики, управления, социологии, лингвистики, философии, филологии, международных отношений и других гуманитарных наук. УИС РОССИЯ поддерживается на базе Научно-исследовательского вычислительного центра МГУ имени М.В. Ломоносова	<a href="https://uisrussia.msu.ru/">https://uisrussia.msu.ru/</a> 100% доступ
3.	Научное наследие России	Библиотека содержит научные труды известных российских и зарубежных ученых и исследователей, работавших на территории России. Программа Президиума РАН.	<a href="http://e-heritage.ru/index.html">http://e-heritage.ru/index.html</a> 100% доступ
4.	Электронная библиотека учебников	На сайте представлены учебники, лекции, доклады, монографии по естественным и гуманитарным наукам.	<a href="http://studentam.net">http://studentam.net</a> 100% доступ
5.	Cyberleninka	Содержит каталог научной периодики по большому количеству научных дисциплин, который содержит полную информацию о научных журналах в электронном виде, включающую их описания и все вышедшие выпуски с содержанием, темами научных статей и их полными текстами.	<a href="http://cyberleninka.ru/journal">http://cyberleninka.ru/journal</a> 100% доступ
6.	Единое окно доступа к образовательным ресурсам	Информационная система предоставляет свободный доступ к каталогу образовательных интернет-ресурсов и полнотекстовой электронной учебно-методической библиотеке для общего и профессионального образования	<a href="http://window.edu.ru/library">http://window.edu.ru/library</a> 100% доступ
7.	Электронные библиотеки. Электронные библиотеки, словари, энциклопедии	Интернет-ресурсы образовательного и научно-образовательного назначения, оформленные в виде электронных библиотек, словарей и энциклопедий, предоставляют открытый доступ к полнотекстовым информационным ресурсам, представленным в электронном формате — учебникам и учебным пособиям, хрестоматиям и художественным произведениям, историческим источникам и научно-популярным статьям, справочным изданиям и др.	<a href="http://gigabaza.ru/doc/131454.html">http://gigabaza.ru/doc/131454.html</a> 100% доступ

### **5.3 Методические указания для обучающихся по освоению дисциплины (модуля)**

Освоение обучающимся учебной дисциплины «Здоровьесберегающие технологии в образовании» предполагает изучение материалов дисциплины на аудиторных занятиях и в ходе самостоятельной работы. Аудиторные занятия проходят в форме лекций, семинаров и практических занятий. Самостоятельная работа включает разнообразный комплекс видов и форм работы обучающихся.

Для успешного освоения учебной дисциплины и достижения поставленных целей необходимо внимательно ознакомиться с рабочей программой учебной дисциплины, доступной в электронной информационно-образовательной среде РГСУ.

Следует обратить внимание на списки основной и дополнительной литературы, на предлагаемые преподавателем ресурсы информационно-телекоммуникационной сети Интернет. Эта информация необходима для самостоятельной работы обучающегося.

При подготовке к аудиторным занятиям необходимо помнить особенности каждой формы его проведения.

Подготовка к учебному занятию лекционного типа заключается в следующем.

С целью обеспечения успешного обучения обучающийся должен готовиться к лекции, поскольку она является важнейшей формой организации учебного процесса, поскольку:

- знакомит с новым учебным материалом;
- разъясняет учебные элементы, трудные для понимания;
- систематизирует учебный материал;
- ориентирует в учебном процессе.

С этой целью:

- внимательно прочитайте материал предыдущей лекции;
- ознакомьтесь с учебным материалом по учебнику и учебным пособиям с темой прочитанной лекции;
- внесите дополнения к полученным ранее знаниям по теме лекции на полях лекционной тетради;
- запишите возможные вопросы, которые вы зададите лектору на лекции по материалу изученной лекции;
- постарайтесь уяснить место изучаемой темы в своей подготовке;
- узнайте тему предстоящей лекции (по тематическому плану, по информации лектора) и запишите информацию, которой вы владеете по данному вопросу.

Подготовка к занятию семинарского типа

При подготовке и работе во время проведения занятий семинарского типа следует обратить внимание на следующие моменты: на процесс предварительной подготовки, на работу во время занятия, обработку полученных результатов, исправление полученных замечаний.

Предварительная подготовка к учебному занятию семинарского типа заключается в изучении теоретического материала в отведенное для самостоятельной работы время. Работа во время проведения учебного занятия семинарского типа включает:

- консультирование студентов преподавателями и вспомогательным персоналом с целью предоставления исчерпывающей информации, необходимой для самостоятельного выполнения предложенных преподавателем задач,
- самостоятельное выполнение заданий согласно обозначенной учебной программой тематики.

Форма отчетности может быть письменная, устная или две одновременно. Главным результатом в данном случае служит получение положительной оценки по каждому практическому занятию. Это является необходимым условием при проведении рубежного контроля и допуска к зачету. При получении неудовлетворительных результатов обучающийся имеет право в дополнительное время пересдать преподавателю работу до проведения промежуточной аттестации.

Самостоятельная работа.

Для более углубленного изучения темы задания для самостоятельной работы рекомендуется выполнять параллельно с изучением данной темы. При выполнении заданий по возможности используйте наглядное представление материала. Более подробная информация о самостоятельной работе представлена в разделах «Учебно-методическое обеспечение самостоятельной работы по дисциплине (модулю)», «Методические указания к самостоятельной работе по дисциплине (модулю)».

#### **5.4 Информационно-технологическое обеспечение образовательного процесса по дисциплине (модулю)**

##### **5.4.1. Средства информационных технологий**

1. Персональные компьютеры;
2. Средства доступа к Интернет;
3. Проектор.

##### **5.4.2. Лицензионное и свободно распространяемое программное обеспечение, в том числе отечественного производства:**

1. Операционная система: Astra Linux SE
2. Пакет офисных программ: LibreOffice
3. Справочная система Консультант+
4. Okular или Acrobat Reader DC
5. Ark или 7-zip
6. User Gate
7. TrueConf (client)

##### **5.4.3. Информационные справочные системы и профессиональные базы данных**

<b>№ №</b>	<b>Название электронного ресурса</b>	<b>Описание электронного ресурса</b>	<b>Используемый для работы адрес</b>
1.	ЭБС «Университетская библиотека онлайн»	Электронная библиотека, обеспечивающая доступ высших и средних учебных заведений, публичных библиотек и корпоративных пользователей к наиболее востребованным материалам по всем отраслям знаний от ведущих российских издательств	<a href="http://biblioclub.ru/">http://biblioclub.ru/</a>
2.	Научная электронная библиотека eLIBRARY.ru	Крупнейший российский информационно-аналитический портал в области науки, технологии, медицины и образования, содержащий рефераты и полные тексты более 34 млн научных публикаций и патентов	<a href="http://elibrary.ru/">http://elibrary.ru/</a>
3.	Образовательная платформа Юрайт	Электронно-библиотечная система для ВУЗов, ССУЗов, обеспечивающая доступ к учебникам, учебной и методической литературе по	<a href="https://urait.ru/">https://urait.ru/</a>



		различным дисциплинам.	
4.	База данных "EastView"	Полнотекстовая база данных периодических изданий	<a href="https://dlib.eastview.com">https://dlib.eastview.com</a>
5.	Электронная библиотека "Grebennikon"	Библиотека предоставляет доступ более чем к 30 журналам, выпускаемых Издательским домом "Гребенников".	<a href="https://grebennikon.ru/">https://grebennikon.ru/</a>

### **5.5. Материально-техническое обеспечение образовательного процесса по дисциплине (модулю)**

Для изучения дисциплины (модуля) используются:

**Учебная аудитория для занятий лекционного типа** оснащена специализированной мебелью (стол для преподавателя, парты, стулья, доска для написания мелом); техническими средствами обучения (видеопроjectionное оборудование, средства звуковоспроизведения, экран и имеющие выход в сеть Интернет).

**Учебная аудитория для занятий семинарского типа:** оснащена специализированной мебелью (стол для преподавателя, парты, стулья, доска для написания мелом); техническими средствами обучения (видеопроjectionное оборудование, средства звуковоспроизведения, экран и имеющие выход в сеть Интернет).

**Помещения для самостоятельной работы обучающихся:** оснащены специализированной мебелью (парты, стулья) техническими средствами обучения (персональные компьютеры с доступом в сеть Интернет и обеспечением доступа в электронно-информационную среду университета, программным обеспечением).

### **5.6. Образовательные технологии (дискуссии)**

При реализации дисциплины (модуля) применяются различные образовательные технологии, в том числе технологии электронного обучения.

Освоение дисциплины (модуля) предусматривает использование в учебном процессе активных и интерактивных форм проведения учебных занятий в форме разбора конкретных ситуаций в сочетании с внеаудиторной работой с целью формирования и развития профессиональных навыков обучающихся.

При освоении дисциплины (модуля) предусмотрено применение электронного обучения и дистанционных образовательных технологий.

Учебные часы дисциплины (модуля) предусматривают классическую контактную работу преподавателя с обучающимся в аудитории и контактную работу посредством электронной информационно-образовательной среды в синхронном и асинхронном режиме (вне аудитории) посредством применения возможностей компьютерных технологий (электронная почта, электронный учебник, тестирование, вебинар, видеофильм, презентация, форум и др.).

В рамках дисциплины (модуля) предусмотрены встречи с руководителями и работниками организаций, деятельность которых связана с направленностью реализуемой основной профессиональной образовательной программы.

### РАЗДЕЛ 6. ЛИСТ РЕГИСТРАЦИИ ИЗМЕНЕНИЙ

№ п/п	Содержание изменения	Реквизиты документа об утверждении изменения	Дата введения изменения
1.			



МИНИСТЕРСТВО НАУКИ И ВЫСШЕГО ОБРАЗОВАНИЯ РОССИЙСКОЙ ФЕДЕРАЦИИ  
ФЕДЕРАЛЬНОЕ ГОСУДАРСТВЕННОЕ БЮДЖЕТНОЕ ОБРАЗОВАТЕЛЬНОЕ  
УЧРЕЖДЕНИЕ ВЫСШЕГО ОБРАЗОВАНИЯ  
**«РОССИЙСКИЙ ГОСУДАРСТВЕННЫЙ СОЦИАЛЬНЫЙ  
УНИВЕРСИТЕТ»**

УТВЕРЖДАЮ

Заведующий кафедрой современной педагогики,  
непрерывного образования и персональных треков  
(выпускающей кафедрой)

А.А.Квитковская  
20 февраля 2024 г.

**РАБОЧАЯ ПРОГРАММА ДИСЦИПЛИНЫ (МОДУЛЯ)  
ТЕХНОЛОГИИ И ОРГАНИЗАЦИЯ ВОСПИТАТЕЛЬНЫХ ПРАКТИК**

**Направление подготовки**  
**«44.03.02 Психолого-педагогическое образование»**

**Направленность**  
**«Социальная педагогика: наставничество и управленческий коучинг»**

**ОБРАЗОВАТЕЛЬНАЯ ПРОГРАММА ВЫСШЕГО ОБРАЗОВАНИЯ –  
ПРОГРАММА БАКАЛАВРИАТА**

**Форма обучения**  
**Заочная**

Москва, 2024 г.

Рабочая программа дисциплины (модуля) «Технологии и организация воспитательных практик» разработана на основании федерального государственного образовательного стандарта высшего образования – *бакалавриата* по направлению подготовки 44.03.02 *Психолого-педагогическое образование*, утвержденного приказом Министерства науки и высшего образования Российской Федерации от 22.02.2018 г № 122, учебного плана по основной профессиональной образовательной программе высшего образования - программе *бакалавриата* по направлению подготовки/специальности 44.03.02 *Психолого-педагогическое образование* (далее – «ОПОП»).

Рабочая программа дисциплины (модуля) разработана д-р пед. н., доц. Л.В. Мосиенко.

Рабочая программа дисциплины (модуля) обсуждена и утверждена на заседании кафедры современной педагогики, непрерывного образования и персональных треков (выпускающая кафедра).

Протокол № 11 от «20» февраля 2024 года

Заведующий кафедрой  
к.п.н, доцент

  
\_\_\_\_\_  
(подпись)

А.А. Квитковская

## СОДЕРЖАНИЕ

РАЗДЕЛ 1. ПАСПОРТ РАБОЧЕЙ ПРОГРАММЫ ДИСЦИПЛИНЫ (МОДУЛЯ) .....	4
1.1. Цель и задачи дисциплины (модуля).....	4
1.2. Планируемые результаты обучения по дисциплине (модулю) в рамках планируемых результатов освоения основной профессиональной образовательной программы высшего образования – программы бакалавриата / магистратуры / специалитета, соотнесенные с установленными индикаторами достижения компетенций .....	4
РАЗДЕЛ 2. СТРУКТУРА И СОДЕРЖАНИЕ ДИСЦИПЛИНЫ (МОДУЛЯ).....	7
2.1. Объем дисциплины (модуля), включая контактную работу обучающегося с педагогическими работниками и самостоятельную работу обучающегося .....	7
2.2. Учебно-тематический план дисциплины (модуля) .....	7
2.3. Содержание дисциплины (модуля).....	9
РАЗДЕЛ 3. УЧЕБНО-МЕТОДИЧЕСКОЕ ОБЕСПЕЧЕНИЕ САМОСТОЯТЕЛЬНОЙ РАБОТЫ ОБУЧАЮЩИХСЯ ПО ДИСЦИПЛИНЕ (МОДУЛЮ) .....	15
3.1. Виды самостоятельной работы обучающихся по дисциплине (модулю) .....	15
3.2. Задания для самостоятельной работы .....	16
3.3. Методические указания к самостоятельной работе по дисциплине (модулю) .....	17
РАЗДЕЛ 4. ОЦЕНОЧНЫЕ МАТЕРИАЛЫ ПО ДИСЦИПЛИНЕ (МОДУЛЮ) .....	21
4.1. Форма промежуточной аттестации обучающегося по дисциплине (модулю) .....	21
4.2. Организационные основы применения балльно-рейтинговой системы оценки успеваемости обучающихся по дисциплине (модулю).....	21
4.3. Проведение текущего контроля успеваемости обучающихся по дисциплине (модулю) в соответствии с балльно-рейтинговой системой оценки успеваемости обучающегося .....	21
4.4. Проведение промежуточной аттестации обучающихся по дисциплине (модулю) в соответствии с балльно-рейтинговой системой оценки успеваемости обучающегося .....	22
4.5. Оценочные материалы для проведения текущего и рубежного контроля обучающихся по дисциплине (модулю) .....	24
4.6. Оценочные материалы для проведения промежуточной аттестации обучающихся по дисциплине (модулю).....	25
РАЗДЕЛ 5. УСЛОВИЯ РЕАЛИЗАЦИИ ДИСЦИПЛИНЫ (МОДУЛЯ) .....	26
5.1. Перечень основной и дополнительной учебной литературы для освоения дисциплины (модуля) .....	26
5.1.1. Основная литература.....	26
5.1.2. Дополнительная литература.....	26
5.2. Перечень ресурсов информационно-коммуникационной сети «Интернет», необходимых для освоения дисциплины (модуля) .....	26
5.3 Методические указания для обучающихся по освоению дисциплины (модуля).....	27
5.4 Информационно-технологическое обеспечение образовательного процесса по дисциплины (модуля) .....	28
5.4.1. Средства информационных технологий .....	28
5.4.2. Лицензионное и свободно распространяемое программное обеспечение, в том числе отечественного производства:.....	28
5.4.3. Информационные справочные системы и профессиональные базы данных .....	28
5.5. Материально-техническое обеспечение образовательного процесса по дисциплине (модулю) .....	<b>Ошибка! Закладка не определена.</b>
5.6. Образовательные технологии .....	<b>Ошибка! Закладка не определена.</b>
ЛИСТ РЕГИСТРАЦИИ ИЗМЕНЕНИЙ.....	30

## РАЗДЕЛ 1. ПАСПОРТ РАБОЧЕЙ ПРОГРАММЫ ДИСЦИПЛИНЫ (МОДУЛЯ)

### 1.1. Цель и задачи дисциплины (модуля)

(указываются цели и задачи дисциплины (модуля), соотнесенные с общими целями ОПОП)

Цель дисциплины (модуля) заключается в получении обучающимися знаний и практических навыков в сфере психологии маркетинга с их последующим применением в профессиональной деятельности, связанной с решением организационно-управленческих задач в области социального обслуживания и социального обеспечения, с применением технологий и организации воспитательных практик.

Задачи дисциплины (модуля):

1. развитие умений и навыков эффективного речевого и социального взаимодействия;
2. формирование умения ставить педагогические цели и применять для их достижения педагогически обоснованные содержание, формы, методы, приёмы, а также психолого-педагогические технологии организации совместной и индивидуальной учебной и воспитательной деятельности обучающихся в соответствии с требованиями ФГОС;
3. развитие способности к формированию у обучающихся гражданской позиции, толерантности и навыков поведения в поликультурной среде, способности к труду и жизни в современном мире, общей культуры на основе базовых национальных ценностей;
4. формирование умения оказывать консультативную помощь родителям (законным представителям) обучающихся по вопросам воспитания.

**1.2. Планируемые результаты обучения по дисциплине (модулю) в рамках планируемых результатов освоения основной профессиональной образовательной программы высшего образования – программы бакалавриата, соотнесенные с установленными индикаторами достижения компетенций**

Процесс освоения дисциплины (модуля) направлен на формирование у обучающихся следующих компетенций: УК-10; ОПК-3; ОПК-4; ОПК-6 в соответствии с учебным планом.

В результате освоения дисциплины (модуля) обучающийся должен продемонстрировать следующие результаты:

Категория компетенций	Код компетенции. Формулировка компетенции	Код и наименование индикатора достижения компетенции	Результаты обучения
Гражданская позиция	УК-10 Способен формировать нетерпимое отношение к проявлениям экстремизма, терроризма, коррупционному поведению и противодействовать им в профессиональной деятельности	УК-10.1 Понимает базовые принципы функционирования экономики и экономического развития, цели формы участия государства в экономике. УК-10.2 Применяет методы личного экономического и финансового планирования для достижения текущих и долгосрочных финансовых целей. УК-10.3 Использует финансовые инструменты для управления личными	<i>Знать:</i> базовые принципы функционирования экономики и экономического развития, цели формы участия государства в экономике, основы противодействия коррупции, экстремизма и терроризма <i>Уметь:</i> Применять методы личного экономического и финансового планирования для

		<p>финансами (личным бюджетом), контролирует собственные экономические и финансовые риски.</p>	<p>достижения текущих и долгосрочных финансовых целей  <i>Владеть:</i>  Способностью формировать нетерпимое отношение к проявлениям экстремизма, терроризма, коррупционному поведению и противодействовать им в профессиональной деятельности</p>
<p>Совместная и индивидуальная учебная и воспитательная деятельность обучающихся</p>	<p>ОПК-3 Способен организовывать совместную и индивидуальную учебную и воспитательную деятельность обучающихся, в том числе с особыми образовательными потребностями, в соответствии с требованиями федеральных государственных образовательных стандартов</p>	<p>ОПК-3.1 Формулирует цели, определяет содержание, прогнозирует результаты совместной и индивидуальной учебной и воспитательной деятельности обучающихся в соответствии с требованиями федеральных государственных образовательных стандартов  ОПК-3.2 Разрабатывает целевую и содержательную модели учебно-воспитательного процесса, в том числе для обучающихся с особыми образовательными потребностями, в соответствии с ФГОС  ОПК-3.3 Организует совместную и индивидуальную учебную и воспитательную деятельность обучающихся, в том числе с особыми образовательными потребностями, на основе разработанных моделей в соответствии с требованиями ФГОС</p>	<p><i>Знать:</i>  Содержание и объем понятий «учебная деятельность», «воспитательная деятельность», «особые образовательные потребности»  <i>Уметь:</i>  Разрабатывать использовать эти знания при разработке способов организации совместной и индивидуальной учебной и воспитательной деятельности обучающихся, в том числе с особыми образовательными потребностями  <i>Владеть:</i>  Готовностью использовать способы организации совместной и индивидуальной учебной и воспитательной деятельности обучающихся, в том числе с особыми образовательными потребностями, в соответствии с требованиями федеральных государственных образовательных</p>

			стандартов
<p>Построение воспитывающей образовательной среды</p>	<p>ОПК-4 Способен осуществлять духовно-нравственное воспитание обучающихся на основе базовых национальных ценностей</p>	<p>ОПК-4.1 Формулирует цели, определяет содержание, формы, методы, средства и прогнозирует результаты духовно-нравственного воспитания обучающихся на основе базовых национальных ценностей  ОПК-4.2 Создает ситуации воспитательного характера, содействующие духовно-нравственному развитию обучающихся на основе культурных традиций, базовых национальных ценностей  ОПК-4.3 Участвует в формировании у обучающихся нравственного отношения к окружающей действительности на основе духовных ценностей (индивидуально-личностных, общечеловеческих, национальных, семейных)</p>	<p><i>Знать:</i>  Содержание и объем понятий «духовно-нравственное воспитание» и «базовые национальные ценности»  <i>Уметь:</i>  Применять эти знания в осмыслении способов осуществления духовно-нравственное воспитания обучающихся на основе базовых национальных ценностей  <i>Владеть:</i> Способностью осуществлять духовно-нравственное воспитание обучающихся на основе базовых национальных ценностей</p>
	<p>ОПК-6 Способен использовать психолого-педагогические технологии в профессиональной деятельности, необходимые для индивидуализации обучения, развития, воспитания, в том числе обучающихся с особыми образовательными потребностями</p>	<p>ОПК-6.1. Осуществляет отбор психолого-педагогических технологий (в том числе инклюзивных) и применяет их в профессиональной деятельности с учетом различного контингента обучающихся  ОПК-6.2. Применяет специальные технологии и методы, позволяющие проводить индивидуализацию обучения, развития, воспитания, формировать систему регуляции поведения и деятельности обучающихся.</p>	<p><i>Знает:</i> возрастные особенности обучающихся, специфику обучения детей с особыми возможностями здоровья; - психологические аспекты профессионального становления личности  <i>Умеет:</i>  - учитывать индивидуальные различия, выстраивать стратегии развития индивидуальных и творческих способностей обучающихся;  - обобщать и анализировать экспериментальные данные, необходимые для обоснования рекомендаций по</p>



			повышению качества обучения; - пользоваться образовательными и воспитательными технологиями в процессе подготовки обучающихся. <i>Владеет:</i> способами организации современного образовательного и воспитательного процесса
--	--	--	---

## РАЗДЕЛ 2. СТРУКТУРА И СОДЕРЖАНИЕ ДИСЦИПЛИНЫ (МОДУЛЯ)

### 2.1. Объем дисциплины (модуля), включая контактную работу обучающегося с педагогическими работниками и самостоятельную работу обучающегося

Общая трудоемкость дисциплины (модуля) составляет 8 зачетных единиц.

#### Заочная форма обучения

Вид учебной работы	Всего часов	Курс 2		Курс 2	
		Сессия 1-2	Сессия 3-4	Сессия 1-2	Сессия 3-4
<b>Контактная работа обучающихся с педагогическими работниками</b>					
Лекционные занятия	16	8		8	
<i>из них: в форме практической подготовки</i>					
Практические занятия	16		8		8
<i>из них: в форме практической подготовки</i>					
Консультации / Иная контактная работа	2				2
<i>из них: в форме практической подготовки</i>					
<b>Самостоятельная работа обучающихся</b>	241	64	60	64	53
<b>Контроль промежуточной аттестации</b>	<b>13</b>		<b>4</b>		<b>9</b>
Форма промежуточной аттестации			Зачет		Экзамен
<b>ОБЪЕМ ДИСЦИПЛИНЫ (МОДУЛЯ) В ЧАСАХ</b>	<b>288</b>	<b>72</b>	<b>72</b>	<b>72</b>	<b>72</b>

### 2.2. Учебно-тематический план дисциплины (модуля)

#### Заочная форма обучения

Раздел, тема	Виды учебной работы, академических часов
--------------	--

	Всего	Самостоятельная работа	Контактная работа обучающихся с педагогическими работниками						
			Всего	Лекционные занятия <i>из них: в форме практической подготовки</i>	Практические занятия <i>из них: в форме практической подготовки</i>	Консультации / Иная контактная работа		<i>из них: в форме практической подготовки</i>	
<b>Модуль 1 (Курс 2, Сессии 1-2)</b>									
<b>Раздел 1. Ценностные основы воспитательной деятельности</b>		64							
Тема 1.1. Российские базовые ценности в нормативно-правовых актах, государственных документах, программах воспитания		32		2					
Тема 1.2. Целевые ориентиры результатов воспитания обучающихся в образовательных организациях на основе российских базовых ценностей		32			2				
<b>Раздел 2. Современные формы, методы и технологии организации воспитательной работы</b>		60							
Тема 2.1. Формы и методы воспитания		30		2					
Тема 2.2. Технологии организации воспитательной работы		20			2				
<b>Модуль 2 (Курс 2, Сессии 3-4)</b>									
<b>Раздел 3. Классный руководитель как субъект</b>		64							

Раздел, тема	Виды учебной работы, академических часов									
	Всего	Самостоятельная работа	Контактная работа обучающихся с педагогическими работниками							
			Всего	Лекционные занятия <i>из них: в форме практической подготовки</i>	Практические занятия <i>из них: в форме практической подготовки</i>	Консультации / Иная контактная работа <i>из них: в форме практической подготовки</i>				
воспитательной деятельности в образовательной организации										
Тема 3.1 Основные задачи и функции классного руководителя.		32		2						
Тема 3.2 Основные цели и задачи деятельности классного руководителя		32			2					
<b>Раздел 4. Проектирование и организация воспитательных практик в деятельности классного руководителя</b>		53								
Тема 4.1. Планирование воспитательной работы в классном коллективе		30		2						
Тема 4.2 Анализ эффективности работы классного руководителя		23			2					
<b>Контроль промежуточной аттестации (час)</b>								4	9	
<i>Форма промежуточной аттестации</i>	<i>Зачет</i>				<i>Экзамен</i>					
<b>Общий объем, часов</b>	<b>288</b>	<b>241</b>		<b>16</b>		<b>16</b>		<b>15</b>		

### 2.3. Содержание дисциплины (модуля)

## РАЗДЕЛ 1. ЦЕННОСТНЫЕ ОСНОВЫ ВОСПИТАТЕЛЬНОЙ ДЕЯТЕЛЬНОСТИ

**Тема 1.1.** Российские базовые ценности в нормативно-правовых актах, государственных документах, программах воспитания

### Перечень изучаемых элементов содержания

Российские базовые (национальные, гражданские) нормы и ценности: общее понятие. Духовная культура народов России, традиционные российские духовно-нравственные и социокультурные ценности как источник российских базовых ценностей. Конституция как легитимный (законный) источник российских базовых национальных норм и ценностей. Российские базовые ценности – инвариантное содержание воспитания в российском обществе и в системе образования. Состав российских базовых национальных ценностей, их характеристики, взаимосвязь, основные группы.

Стратегия развития воспитания в Российской Федерации на период до 2025 года. Стратегия национальной безопасности. Актуальные проекты в области воспитания. Цель и задачи воспитательной деятельности педагога в соответствии с нормативными документами (ФЗ 273 «Об образовании в РФ», ФГОС ОО, Примерная программа воспитания, ФГОС ВО 3++, Профессиональные стандарты).

Российские гражданские (базовые, общенациональные) нормы и ценности как основа для формирования нормативных ценностно-целевых основ воспитания детей в образовательном учреждении. Указ Президента Российской Федерации от 9 ноября 2022 г. №809 «Об утверждении Основ государственной политики по сохранению и укреплению традиционных российских духовно-нравственных ценностей».

Целевые ориентиры результатов воспитания обучающихся с учетом региональных контекстов, возрастных и социальных уровней субъектов воспитания.

**Тема 1.2.** Целевые ориентиры результатов воспитания обучающихся в образовательных организациях на основе российских базовых ценностей

### Перечень изучаемых элементов содержания

Тренды воспитания в современных условиях (воспитание: педагогический ответ на вызовы 21 века, ценности воспитания в эпоху «обесценивания», «технологизация» воспитания). Реалии нового времени: аксиологический аспект. Категориально-понятийный аппарат педагогической аксиологии. Аксиологические параметры развития личности. Принципы гуманизации воспитательного процесса. Основные идеи системы воспитания. Аксиологические ориентиры современного воспитания.

## ЗАДАНИЯ К ПРАКТИЧЕСКИМ ЗАНЯТИЯМ РАЗДЕЛА 1

**Форма практического задания:** дискуссии

### Вопросы для обсуждения в дискуссии

1. Раскройте сущность и содержание педагогической аксиологии как отрасли педагогической науки.
2. Дайте характеристику доминантных, нормативных, стимулирующих, сопутствующих ценностей образования.
3. Раскройте смысл ценностного сознания, ценностного отношения, ценностного поведения, ценностного самоопределения
4. Приведите конкретные примеры проявления ценностного сознания, ценностного отношения, ценностного поведения, ценностного самоопределения
5. Охарактеризуйте ценностные аспекты воспитания.

6. Проанализируйте подходы к определению методов воспитания, формирующих у обучающихся ценностное сознание, отношение, поведение
7. При каких условиях возможна реализация указанных (и других известных вам) методов воспитания в современной школе?
8. Используя имеющиеся в арсенале науки методике, определите направленность ценностных ориентаций обучающихся различных возрастных групп. Меняется ли с возрастом отношение ребенка к окружающим людям, самому себе, к познавательной деятельности?

### **РУБЕЖНЫЙ КОНТРОЛЬ К РАЗДЕЛУ 1**

**форма рубежного контроля** – составление реферата (краткое содержание) научной статьи (200-250 слов)

*Примеры статей*

Дроботенко Ю.Б. Современные проблемы педагогической аксиологии. Режим доступа: [http://vestnik.osu.ru/2023\\_4/3.pdf](http://vestnik.osu.ru/2023_4/3.pdf)

Ситаров В.А. Ценностные ориентиры в воспитании современной молодежи . Режим доступа: <https://cyberleninka.ru/article/n/tsennostnye-orientiry-v-vospitanii-sovremennoy-molodezhi?ysclid=lti2iweeps197952844>

Верин-Галицкий Д. В. О ценностях воспитания. Режим доступа: <https://cyberleninka.ru/article/n/o-tsennostyah-vospitaniya?ysclid=lti2kwzucj740569789>

Дегонская И.В. Ценности современного воспитания. Режим доступа: <https://nsportal.ru/detskii-sad/vospitatelnaya-rabota/2023/02/12/tsennosti-sovremennogo-vospitaniya>

## **РАЗДЕЛ 2. СОВРЕМЕННЫЕ ФОРМЫ, МЕТОДЫ И ТЕХНОЛОГИИ ОРГАНИЗАЦИИ ВОСПИТАТЕЛЬНОЙ РАБОТЫ**

**Тема 2.1.** Формы и методы воспитания.

**Перечень изучаемых элементов содержания**

Система форм и методов воспитания. Понятие метода, приёма, средства воспитания. Различные подходы к классификации методов воспитания. Классификация методов воспитания по способу и средству усвоения социального опыта: методы формирования сознания, методы организации жизнедеятельности, методы стимулирования и коррекции поведения. Классификация форм организации воспитательного процесса по количеству участников и по видам деятельности. Выбор методов воспитания.

**Тема 2.2.** Технологии организации воспитательной работы

**Перечень изучаемых элементов содержания**

Сущность воспитательной технологии. Целеобразование. Критерии технологичности. Структура современной воспитательной технологии. Классификации воспитательных технологий. Технология коллективной творческой деятельности. Технология разработки и реализации воспитательного события: современные практики. Технология организации гражданско-патриотического воспитания в коллективе класса. Технология формирования коммуникативной компетенции у обучающихся. Технология организации воспитательных практик по приоритетным направлениям деятельности школы. Организация воспитательных практик с использованием цифровой коммуникации

### **ЗАДАНИЯ К ПРАКТИЧЕСКИМ ЗАНЯТИЯМ РАЗДЕЛА 2**

### **Форма практического задания: дискуссии**

#### **Вопросы для обсуждения в дискуссии**

1. В чем заключается проблема выбора метода, технологии воспитания?
2. Приведите классификации методов воспитания/ технологий воспитания. Поясните особенности каждой из них.
3. Прокомментируйте высказывание: использованию современных образовательных технологий «С технологией большие популяции стали реальностью, теперь большие популяции делают технологии обязательными» (Джозеф Кратч)
4. Чем отличается технология от искусства воспитания? методов, приемов и форм воспитания?
5. Какие новые качества приобретает процесс воспитания, развивающийся по технологической схеме?
6. Будущее за искусством или за технологией воспитания? Почему?
7. По каким приоритетным направлениям деятельности школы могут быть организованы воспитательные практики?
8. В чем сущность комплексного подхода к воспитанию?

### **РУБЕЖНЫЙ КОНТРОЛЬ К РАЗДЕЛУ 2**

#### **форма рубежного контроля – составление презентации**

Составить презентацию (20-25 слайдов) на предложенные темы.

Используйте шаблон презентации.

Структура:

1. Титульный слайд
2. План
3. Литература по проблеме
4. Текст (10-12 слайдов)
5. Тесты (5-7 вопросов с 4-мя вариантами ответов)
6. Вопросы по теме (7 -10 вопросов)

#### **Темы для составления презентаций**

1. Дискуссионные технологии в воспитании
2. Ситуационные технологии в воспитании
3. Игровые технологии в воспитании
4. Авторские воспитательные системы и технологии
5. Методика коллективной творческой организации жизнедеятельности школьников
6. Гуманистически ориентированные педагогические технологии
7. Методы и технологии в воспитании отношения к труду
8. Методы и технологии в воспитании чести и достоинства как неотъемлемых качеств образованного и порядочного человека.
9. Инновационные технологии организации внеурочной деятельности ребенка в школе/ДО.
10. Гуманно-личностная технология Ш.А. Амонашвили
11. Система гуманного коллективного воспитания В.А.Сухомлинского
12. Модель трудового воспитания А.А.Католикова по системе коммуны А.С.Макаренко
13. Педагогика сотрудничества (С.Т. Шацкий, В.А. Сухомлинский, Л.В. Занков, И.П. Иванов, Е.Н. Ильин, Г.К. Селевко и др.)
14. Технология проблемного воспитания
15. Технология интерактивного воспитания
16. Технологии КТД И. П. Иванова
17. Технология здоровьесберегающая
18. Технология «Портфолио»
19. Технология педагогической поддержки
20. Технология «информационное зеркало»

### **РАЗДЕЛ 3. КЛАССНЫЙ РУКОВОДИТЕЛЬ КАК СУБЪЕКТ ВОСПИТАТЕЛЬНОЙ ДЕЯТЕЛЬНОСТИ В ОБРАЗОВАТЕЛЬНОЙ ОРГАНИЗАЦИИ**

#### **Тема 3.1. Основные задачи и функции классного руководителя.**

##### **Перечень изучаемых элементов содержания**

Нормативные документы, определяющие деятельность классного руководителя в образовательном учреждении. Разнообразие типов классных руководителей: учитель-предметник, одновременно выполняющий функции классного руководителя; освобожденный классный руководитель, тьютор, классный наставник. Функции классного руководителя: создание благоприятных психолого-педагогических условий в классе, формирование классного коллектива как воспитательной среды, организация системы отношений и системной работы через различные формы воспитывающей деятельности, гуманизация и гармонизация отношений между всеми участниками образовательного процесса, координация образовательного процесса в классе, разработка индивидуальных образовательных траекторий и обеспечение предпрофессионального самоопределения, духовно-нравственное воспитание обучающихся, воспитание уважения к семье, навыков здорового образа жизни, бережного отношения к окружающей среде, готовности к жизни и труду, защита прав и соблюдение законных интересов каждого ребёнка, взаимодействие с родителями (законными представителями) обучающихся, повышение их педагогической компетентности, в том числе, в вопросах информационной безопасности детей.

#### **Тема 3.2. Основные цели и задачи деятельности классного руководителя**

##### **Перечень изучаемых элементов содержания**

Профессиональные и социальные роли классного руководителя. Принципы воспитательной деятельности классного руководителя. Инвариантная и вариативная части содержания деятельности классного руководства. Личностно-ориентированная деятельность классного руководителя по воспитанию и социализации обучающихся. Формирование классного коллектива как воспитательной среды, обеспечивающей социализацию каждого ребенка. Организация системы отношений и системной работы через различные формы воспитывающей деятельности, в том числе коллективной и индивидуальной творческой деятельности, вовлекающей каждого ребёнка в разнообразные коммуникативные ситуации. Воспитание доверительных отношений между всеми участниками образовательного процесса. Выявление и поддержка обучающихся, оказавшихся в трудной жизненной ситуации.

### **ЗАДАНИЯ К ПРАКТИЧЕСКИМ ЗАНЯТИЯМ РАЗДЕЛА 3**

#### **Форма практического задания: дискуссии**

##### **Вопросы для подготовки к дискуссии**

1. Каковы функции классного руководителя? Какие из них, на ваш взгляд, вызывают трудности у молодых педагогов?
2. Ориентируясь на обязанности классных руководителей, обозначенные в нормативных документах, ответьте на вопросы: надо ли специально готовить будущих педагогов к классному руководству? Почему?
3. Какова роль классного руководителя в создании классного коллектива?
4. Как научиться определять уровень развития коллектива?

5. Каковы основные формы и методы организации коллектива?
6. Каковы принципы сотрудничества коллектива и личности?
7. Каковы этапы формирования классного коллектива?
8. Прокомментируйте высказывания: «И воспитание и образование нераздельны. Нельзя воспитывать, не передавая знания; всякое же знание действует воспитательно» (Л.Н. Толстой), «Ребенок - импульсивное существо, ему трудно понять нас. Это мы, воспитатели, обязаны понимать ребенка и строить наши воспитательные планы с учетом движений его души» (Ш.А. Амонашвили)

### **РУБЕЖНЫЙ КОНТРОЛЬ К РАЗДЕЛУ 3**

**форма рубежного контроля – проект**

Подготовьте план - проект работы классного руководителя на учебный год

Пример плана

План-сетка классного руководителя

Сроки	Основные мероприятия в классе	Участники				Анализ работы
		Все учащиеся	Актив, отдельные учащиеся	Учителя, руководители кружков, библиотекарь	Родители, общественность	

## **РАЗДЕЛ 4. ПРОЕКТИРОВАНИЕ И ОРГАНИЗАЦИЯ ВОСПИТАТЕЛЬНЫХ ПРАКТИК В ДЕЯТЕЛЬНОСТИ КЛАССНОГО РУКОВОДИТЕЛЯ**

**Тема 1.1.** Планирование воспитательной работы в классном коллективе

### **Перечень изучаемых элементов содержания**

Планирование воспитательной работы в классном коллективе: виды, формы и содержание планов. Классный час – актуальная форма общения классного руководителя и обучающихся. Проектирование классного часа. Технология коллективной творческой деятельности. Технология воспитательного события. Организация воспитательных практик с использованием цифровой коммуникации.

Формирование социально-гражданских компетенций. Социальная практика формирования морально-этической компетенции. Социальная практика формирования профессионально-трудовой компетенции.

**Тема 1.2.** Анализ эффективности работы классного руководителя

### **Перечень изучаемых элементов содержания**

Педагогический анализ состояния и результатов воспитательной работы в классе. Изучение состояния и эффективности воспитательной работы в классе. Дневник классного руководителя (список учащихся, подробные данные об учащихся и членах семьи, занятость в кружках и секциях, поручения, список актива, график дежурства, дневник педагогических наблюдений и т.п.). Анализ эффективности целеполагания и планирования воспитательной работы в классе. Анализ динамики социальной ситуации развития учащихся. Анализ педагогического взаимодействия с семьями учащихся класса и с родительским активом. Анализ организации педагогического взаимодействия взрослых, работающих с учащимися класса. Итоговые диагностические исследования, анкетирования, опросы и т.д. Сведения о проведении и результатах отдельных мероприятий, акций или отдельных периодов жизни классного коллектива.

## **ЗАДАНИЯ К ПРАКТИЧЕСКИМ ЗАНЯТИЯМ РАЗДЕЛА 4**

**Форма практического задания:** дискуссия

**Вопросы для подготовки к дискуссии:**



1. Каковы обязанности классного руководителя на этапах планирования и организации воспитательных дел?
2. Каковы обязанности педагога на этапах организации и анализа?
3. Что такое социально-ориентированные воспитательные дела?
4. Как вырабатывается дисциплинированность школьников?
5. В чем сущность коллективных воспитательных дел?
6. Какова структура воспитательных дел?
7. Как формируется активная жизненная позиция?
8. Что такое этические воспитательные дела?
9. Как формируются общечеловеческие ценности?
10. Как разрешаются нравственные проблемы полового воспитания?
11. В чем сущность эстетических воспитательных дел?
12. Какую цель преследуют физкультурные воспитательные дела?
13. В чем сущность экологических воспитательных дел?
14. Какую цель преследуют трудовые воспитательные дела?
15. Какие другие виды воспитательных практик вы можете назвать?

## **РУБЕЖНЫЙ КОНТРОЛЬ К РАЗДЕЛУ 4**

### **форма рубежного контроля – проект**

*Проанализируйте разные виды и структуры планов. Выберите одних из них и представьте свой проект*

1. Перспективное планирование (на период обучения, на учебный год)
  - Планирование по ключевым направлениям воспитательной деятельности
  - Планирование по видам деятельности (Н. Е. Щуркова).
  - Планирование по ключевым делам (В. А. Караковский).
2. Календарное планирование (по периодам)
  - План на четверть, месяц, неделю
  - План на каникулы (зимние, весенние, летние)
3. План работы по какому-либо направлению деятельности
  - План работы летнего(зимнего) пришкольного лагеря
  - План Родительского клуба (Школы родителей)
  - План работы с родителями
  - План индивидуальной работы с учащимся (трудными, одаренными...)
  - Планы работы детских (детско-родительских) объединений: волонтерского отряда, спортивного клуба, театра, фольклорного ансамбля, агитбригады, издательства, Школьного музея, Школьного телевидения, ЮИД и т.п.)
  - Индивидуальная траектория развития (воспитания) ребенка (Персонифицированный маршрут)
4. В зависимости от формы выделяют:
  - План-сетка (с использованием табличной формы)
  - Текстовый документ

## **РАЗДЕЛ 3. УЧЕБНО-МЕТОДИЧЕСКОЕ ОБЕСПЕЧЕНИЕ САМОСТОЯТЕЛЬНОЙ РАБОТЫ ОБУЧАЮЩИХСЯ ПО ДИСЦИПЛИНЕ (МОДУЛЮ)**

### **3.1. Виды самостоятельной работы обучающихся по дисциплине (модулю)**

#### **Заочная форма обучения**

Раздел, тема	Количество часов	Вид самостоятельной работы
<b>Модуль 1 (Курс 1, Сессии 1-2, 3-4)</b>		
Раздел 1. Ценностные основы воспитательной деятельности	64	Реферат
Раздел 2. Современные формы, методы и технологии организации воспитательной работы	60	Реферат
Раздел 3. Классный руководитель как субъект воспитательной деятельности в образовательной организации	64	Реферат
Раздел 4. Проектирование и организация воспитательных практик в деятельности классного руководителя	53	Реферат
<b>Общий объем по модулю/семестру, часов</b>		
<b>Общий объем по дисциплине (модулю), часов</b>	241	

### 3.2. Задания для самостоятельной работы

#### Задания для самостоятельной работы к Разделу 1

##### Перечень тем для рефератов к Разделу 1:

1. Ценности педагогической деятельности
2. Цели, задачи и ценности воспитания в современных условиях
3. Цели воспитания в современной России: социальное содержание в социальном контексте
4. Ценностная сущность творческой деятельности учителя и учащихся в педагогическом процессе

5. Народная педагогика и общечеловеческие ценности в воспитании личности
6. Проблема ценности образования в современной философии
7. Ценностные основания «педагогика сотрудничества»
8. Гуманистический стиль общения учителя с учащимися как нравственная ценность
9. Педагогическая этика – ценность профессионально-педагогической деятельности.
10. Аксиологический подход в воспитании
11. Национальные ценности в воспитании
12. Воспитание личности на основе национальных ценностей
13. Региональные ценности в воспитании молодежи
14. Базовые национальные ценности российского общества и их отражение в ФГОС
15. Базовые национальные ценности российского общества как основа разработки программ внеурочной деятельности
16. Общечеловеческие ценности в воспитании молодого поколения
17. Гуманистические принципы воспитательного процесса
18. Исторические ценности в воспитании
19. Культурные ценности в воспитательном процессе образовательной организации
20. Эстетические ценности в воспитании молодого поколения

### **Литература для самостоятельного изучения к Разделу 1.**

#### **Основная литература**

1. Бахтигулова, Л. Б. Методика воспитательной работы : учебное пособие для вузов / Л. Б. Бахтигулова, А. В. Гаврилов. — 2-е изд., испр. и доп. — Москва : Издательство Юрайт, 2024. — 188 с. — (Высшее образование). — ISBN 978-5-534-10576-6. — Текст : электронный // Образовательная платформа Юрайт [сайт]. — URL: <https://urait.ru/bcode/542155> (дата обращения: 16.02.2024).

#### **Дополнительная литература**

1. Макаренко, А. С. Методика воспитательной работы. Избранные труды / А. С. Макаренко. — Москва : Издательство Юрайт, 2024. — 323 с. — (Антология мысли). — ISBN 978-5-534-08066-7. — Текст : электронный // Образовательная платформа Юрайт [сайт]. — URL: <https://urait.ru/bcode/537993> (дата обращения: 16.02.2024).

### **Задания для самостоятельной работы к Разделу 2**

#### **Перечень тем для рефератов к Разделу 2:**

1. Дискуссионные технологии в воспитании
  2. Ситуационные технологии в воспитании
  3. Игровые технологии в воспитании
  4. Авторские воспитательные системы и технологии
  5. Методика коллективной творческой организации жизнедеятельности школьников
  6. Гуманистически ориентированные педагогические технологии
  7. Методы и технологии в воспитании отношения к труду
  8. Методы и технологии в воспитании чести и достоинства как неотъемлемых качеств образованного и порядочного человека.
  9. Инновационные технологии организации внеурочной деятельности ребенка в школе/ДО.
  10. Гуманно-личностная технология Ш.А. Амонашвили
  11. Система гуманного коллективного воспитания В.А.Сухомлинского
  12. Модель трудового воспитания А.А.Католикова по системе коммуны
- А.С.Макаренко
13. Педагогика сотрудничества (С.Т. Шацкий, В.А. Сухомлинский, Л.В. Занков, И.П. Иванов, Е.Н. Ильин, Г.К. Селевко и др.)
  14. Технология проблемного воспитания
  15. Технология интерактивного воспитания
  16. Технологии КТД И. П. Иванова

17. Технология здоровьесберегающая
18. Технология «Портфолио»
19. Технология педагогической поддержки
20. Технология «информационное зеркало»
21. Технологии социального воспитания подрастающего поколения

### **Литература для самостоятельного изучения к Разделу 2.**

#### **Основная литература**

1. Бахтигулова, Л. Б. Методика воспитательной работы : учебное пособие для вузов / Л. Б. Бахтигулова, А. В. Гаврилов. — 2-е изд., испр. и доп. — Москва : Издательство Юрайт, 2024. — 188 с. — (Высшее образование). — ISBN 978-5-534-10576-6. — Текст : электронный // Образовательная платформа Юрайт [сайт]. — URL: <https://urait.ru/bcode/542155> (дата обращения: 16.02.2024).

#### **Дополнительная литература**

1. Макаренко, А. С. Методика воспитательной работы. Избранные труды / А. С. Макаренко. — Москва : Издательство Юрайт, 2024. — 323 с. — (Антология мысли). — ISBN 978-5-534-08066-7. — Текст : электронный // Образовательная платформа Юрайт [сайт]. — URL: <https://urait.ru/bcode/537993> (дата обращения: 16.02.2024).

### **Задания для самостоятельной работы к Разделу 3**

#### **Перечень тем рефератов к Разделу 3:**

1. Класс как воспитательная система
2. Моделирование воспитательной системы класса
3. Развитие воспитательной системы класса: закономерности, противоречия, этапы
4. Информационно-аналитическое обеспечение воспитательного процесса в классе
5. Система информационного обеспечения управления воспитательным процессом в классе
6. Мотивационно-целевая функция в управлении воспитательным процессом в классе
7. Цели воспитания в современной гуманистической педагогике
8. Планово-прогностическая функция в управлении воспитательным процессом в классе
9. Регулирование и коррекция в развитии воспитательной системы класса
10. Ученическое самоуправление в современной школе: назначение, сущность, содержание деятельности
11. Органы ученического самоуправления в классе: педагогическое руководство их деятельностью и развитием
12. Технология конструирования системы ученического самоуправления в классе
13. Управление развитием ученического самоуправления в классе
14. Ученическое самоуправление как средство социализации личности школьника
15. Творческие формы воспитания и их развитие в современной школе
16. Личностно-ориентированный подход в современной методике коллективной творческой деятельности
17. Классный час как форма организации воспитательного процесса
18. Методика и техника подготовки и проведения ситуационного классного часа
19. Понятие «коллектив»: сущность, основные признаки, воспитательные возможности
20. Педагогическое руководство коллективом школьников

27. Творческие формы воспитания и их развитие в современной школе.
28. Личностно-ориентированный подход в современной методике коллективной творческой деятельности.
29. Классный час как форма организации воспитательного процесса.
30. Методика и техника подготовки и проведения ситуационного классного часа.
31. Методика и техника подготовки и проведения дидактической игры.
32. Теоретические и методические основы изучения классным руководителем учащихся, классного коллектива и воспитательного процесса.
33. Понятие «коллектив»: сущность, основные признаки, воспитательные возможности.
34. Педагогическое руководство коллективом школьников.

### **Литература для самостоятельного изучения к Разделу 3.**

#### **Основная литература**

1. Бахтигулова, Л. Б. Методика воспитательной работы : учебное пособие для вузов / Л. Б. Бахтигулова, А. В. Гаврилов. — 2-е изд., испр. и доп. — Москва : Издательство Юрайт, 2024. — 188 с. — (Высшее образование). — ISBN 978-5-534-10576-6. — Текст : электронный // Образовательная платформа Юрайт [сайт]. — URL: <https://urait.ru/bcode/542155> (дата обращения: 16.02.2024).

#### **Дополнительная литература**

1. Макаренко, А. С. Методика воспитательной работы. Избранные труды / А. С. Макаренко. — Москва : Издательство Юрайт, 2024. — 323 с. — (Антология мысли). — ISBN 978-5-534-08066-7. — Текст : электронный // Образовательная платформа Юрайт [сайт]. — URL: <https://urait.ru/bcode/537993> (дата обращения: 16.02.2024).

### **Задания для самостоятельной работы к Разделу 4**

#### **Перечень тем рефератов к Разделу 4:**

1. Воспитание как социально-педагогическое явление
2. Содержание воспитания в современной школе
3. Процесс воспитания в современной школе: позитивное и негативное, проблемы
4. Новаторские идеи и опыт в современной теории и практике воспитания
5. Понятие, сущность и признаки воспитательной системы класса
6. Психолого-педагогический анализ воспитательной системы класса
7. Анализ воспитательного процесса классного коллектива
8. Понятие диагностического анализа в воспитании личности школьника
9. Теоретические основы, методика и техника планирования воспитывающей деятельности
10. Теоретические основы, методика и техника планирования воспитывающей деятельности
11. Содержание и планирование деятельности классного руководителя
12. Диагностическая деятельность в управлении воспитательным процессом в классе
13. Педагогическая диагностика, ее этапы и методы
14. Теоретические и методические основы изучения классным руководителем учащихся, классного коллектива и воспитательного процесса
15. Диагностика воспитанности учащихся
16. Планирование классного руководителя как особый вид управленческой деятельности
17. Технология создания плана воспитательной работы классного руководителя
18. Содержание воспитательной работы классного руководителя
19. Направления воспитательной работы классного руководителя
20. Планирование воспитательных практик классным руководителем

### **Литература для самостоятельного изучения к Разделу 4.**

#### **Основная литература**

1. Бахтигулова, Л. Б. Методика воспитательной работы : учебное пособие для вузов / Л. Б. Бахтигулова, А. В. Гаврилов. — 2-е изд., испр. и доп. — Москва : Издательство Юрайт, 2024. — 188 с. — (Высшее образование). — ISBN 978-5-534-10576-6. — Текст : электронный // Образовательная платформа Юрайт [сайт]. — URL: <https://urait.ru/bcode/542155> (дата обращения: 16.02.2024).

#### **Дополнительная литература**

1. Макаренко, А. С. Методика воспитательной работы. Избранные труды / А. С. Макаренко. — Москва : Издательство Юрайт, 2024. — 323 с. — (Антология мысли). — ISBN 978-5-534-08066-7. — Текст : электронный // Образовательная платформа Юрайт [сайт]. — URL: <https://urait.ru/bcode/537993> (дата обращения: 16.02.2024).

### **3.3. Методические указания к самостоятельной работе по дисциплине (модулю)**

Освоение слушателями программы предполагает изучение материалов дисциплин (модулей) в ходе самостоятельной работы.

Для успешного освоения дисциплины (модуля) и достижения поставленных целей необходимо внимательно ознакомиться с рабочей программой дисциплины (модуля), доступной в электронной информационно-образовательной среде РГСУ.

Следует обратить внимание на списки основной и дополнительной литературы, на предлагаемые преподавателем ресурсы информационно-телекоммуникационной сети Интернет. Эта информация необходима для самостоятельной работы обучающегося.

Для более углубленного изучения темы рекомендуется выполнять задания для самостоятельной работы параллельно с изучением данной темы. При выполнении заданий по возможности используйте наглядное представление материала.

Самостоятельная работа включает разнообразный комплекс видов и форм работы обучающихся.

#### ***Написание реферата (доклада).***

##### ***Требования к структуре реферата (доклада):***

Работа должна содержать систематизацию и краткое изложение материала из не менее 5-и литературных источников (монографий, научных статей и докладов) по выбранной теме.

##### **Основные требования к оформлению:**

Структура доклада (реферата): 1) титульный лист; 2) содержание (в нем последовательно указываются названия пунктов доклада (реферата), указываются страницы, с которых начинается каждый пункт); 3) введение (формулируется суть исследуемой проблемы, обосновывается выбор темы, определяются ее значимость и актуальность, указываются цель и задачи доклада (реферата), дается характеристика используемой литературы); 4) основная часть (каждый раздел ее доказательно раскрывает исследуемый вопрос); 5) выводы и заключение (подводятся итоги или делается обобщенный вывод по теме доклада (реферата)); 6) литература.

Доклад (реферат) оформляется на одной стороне листа белой бумаги формата А4 (210x297 мм). Интервал межстрочный – полуторный. Цвет шрифта – черный. Гарнитура шрифта основного текста - «Times New Roman» или аналогичная. Кегль (размер) от 12 до 14 пунктов. Размеры полей страницы (не менее): правое 10 мм, верхнее – 15 мм, нижнее – 20 мм, левое - 25 мм. Формат абзаца: полное выравнивание («по ширине»). Отступ красной строки одинаковый по всему тексту – 15 мм. Страницы должны быть пронумерованы с учётом титульного листа (на титульном листе номер страницы не ставится). В работах используются цитаты, статистические материалы. Эти данные оформляются в виде сносок (ссылок и примечаний). Внутритекстовые, подстрочные и затекстовые библиографические ссылки должны оформляться в соответствии с ГОСТ Р 7.0.5-2008 «Библиографическая ссылка». Общие требования и правила составления».

Реферат (доклад) сдается в бумажном и электронном виде (10 - 20 печатных страниц).  
При проверке реферата (доклада) на антиплагиат - [www.antiplagiat.ru](http://www.antiplagiat.ru) - (более 50% заимствований) работа не принимается.

## **РАЗДЕЛ 4. ОЦЕНОЧНЫЕ МАТЕРИАЛЫ ПО ДИСЦИПЛИНЕ (МОДУЛЮ)**

### **4.1. Форма промежуточной аттестации обучающегося по дисциплине (модулю)**

Контрольным мероприятием промежуточной аттестации обучающихся по дисциплине (модулю) является **зачет / экзамен**, который проводится в **устной** форме.

### **4.2. Организационные основы применения балльно-рейтинговой системы оценки успеваемости обучающихся по дисциплине (модулю)**

Оценка качества освоения обучающимися дисциплины (модуля) реализуется в формате балльно-рейтинговой системы оценки успеваемости обучающихся (БРСО).

БРСО в ходе текущего контроля успеваемости и промежуточной аттестации осуществляется по 100-балльной шкале.

Академический рейтинг обучающегося по дисциплине (модулю) складывается из результатов:

– текущего контроля успеваемости (максимальный текущий рейтинг обучающегося 80 рейтинговых баллов;

– промежуточной аттестации (максимальный рубежный рейтинг обучающегося 20 рейтинговых баллов.

Условия оценки освоения обучающимся дисциплины (модуля) в формате БРСО доводятся преподавателем до сведения обучающихся на первом учебном занятии, а также размещены в свободном доступе в электронной информационно-образовательной среде Университета.

### **4.3. Проведение текущего контроля успеваемости обучающихся по дисциплине (модулю) в соответствии с балльно-рейтинговой системой оценки успеваемости обучающегося**

В течение учебного семестра до промежуточной аттестации на основании утвержденной рабочей программы дисциплины (модуля) формируется текущий рейтинг обучающегося. Текущий рейтинг обучающегося складывается как сумма рейтинговых баллов, полученных им в течение учебного семестра по всем видам учебных занятий по дисциплине (модулю).

В процессе текущего контроля оцениваются следующие действия обучающегося, направленные на освоение компетенций в рамках изучения дисциплины (модуля):

– академическая активность (посещаемость учебных занятий, самостоятельное изучение содержания дисциплины (модуля) в электронной информационно-образовательной среде, соблюдение сроков сдачи практических заданий и текущих контрольных мероприятий и др.);

– выполнение и сдача текущих и итогового практических заданий (эссе, рефераты, творческие задания, кейс-задания, лабораторные работы, расчетные задания и др., активное участие в групповых интерактивных занятиях (дискуссии и др.), защита проектов и др.);

– прохождение рубежей текущего контроля, включая соблюдение графика их прохождения в электронной информационно-образовательной среде.

Для планирования расчета текущего рейтинга обучающегося используются следующие пропорции:

<b>Вид учебного действия</b>	<b>Максимальная рейтинговая оценка, баллов</b>
академическая активность	10
практические задания	40

<i>из них: текущие практические задания</i>	20
<i>итоговое практическое задание</i>	20
рубежи текущего контроля	30
<b>ИТОГО:</b>	<b>80</b>

В течение учебного семестра по дисциплине (модулю) обучающимся должен быть накоплен текущий рейтинг не менее 52 рейтинговых баллов (65% от максимального значения текущего рейтинга).

Необходимыми условиями допуска обучающегося к промежуточной аттестации по дисциплине являются положительное прохождение обучающимся не менее 65% рубежей текущего контроля с накоплением не менее 65% максимального рейтингового балла за каждый рубеж текущего контроля и положительное выполнение итогового практического задания с накоплением не менее 65% максимального рейтингового балла, установленного за итоговое практическое задание.

Невыполнение вышеуказанных условий является текущей академической задолженностью, которая должна быть ликвидирована обучающимся до контрольного мероприятия промежуточной аттестации.

Сведения о наличии у обучающихся текущей академической задолженности, сроках и порядке добора рейтинговых баллов для её ликвидации доводятся до обучающихся педагогическим работником.

В случае неликвидации текущей академической задолженности, педагогический работник обязан во время контрольного мероприятия промежуточной аттестации поставить обучающемуся 0 рейтинговых баллов. В этом случае ликвидация текущей академической задолженности возможна в периоды проведения повторной промежуточной аттестации.

#### **4.4. Проведение промежуточной аттестации обучающихся по дисциплине (модулю) в соответствии с балльно-рейтинговой системой оценки успеваемости обучающегося**

Промежуточная аттестация по дисциплине (модулю) проводится в соответствии с Положением о промежуточной аттестации обучающихся по основным профессиональным образовательным программам в Российском государственном социальном университете и Положением о балльно-рейтинговой системе оценки успеваемости обучающихся по основным профессиональным образовательным программам в Российском государственном социальном университете в действующей редакции.

На промежуточную аттестацию отводится 20 рейтинговых баллов.

Ответы обучающегося на контрольном мероприятии промежуточной аттестации оцениваются педагогическим работником по 20-балльной шкале, а итоговая оценка по дисциплине (модулю) выставляется по пятибалльной системе для экзамена / по системе зачтено / не зачтено для зачета.

В процессе определения рубежного рейтинга обучающегося используется следующая шкала:

<b>Рубежный рейтинг</b>	<b>Критерии оценки освоения обучающимся дисциплины (модуля) в ходе контрольных мероприятий промежуточной аттестации</b>
19-20 рейтинговых баллов	обучающийся глубоко и прочно усвоил программный материал, исчерпывающе, последовательно, грамотно и логически стройно его излагает, тесно увязывает с задачами и будущей деятельностью, не затрудняется с ответом при видоизменении задания, свободно справляется с задачами и практическими заданиями, правильно обосновывает принятые решения, умеет самостоятельно обобщать и излагать материал, не допуская ошибок



16-18 рейтинговых баллов	обучающийся твердо знает программный материал, грамотно и по существу излагает его, не допуская существенных неточностей в ответе на вопрос, может правильно применять теоретические положения и владеет необходимыми умениями и навыками при выполнении практических заданий
13-15 рейтинговых баллов	обучающийся освоил основной материал, но не знает отдельных деталей, допускает неточности, недостаточно правильные формулировки, нарушает последовательность в изложении программного материала и испытывает затруднения в выполнении практических заданий
1-12 рейтинговых баллов	обучающийся не знает значительной части программного материала, допускает существенные ошибки, с большими затруднениями выполняет практические задания
0 рейтинговых баллов	не аттестован

**4.5. Оценочные материалы для проведения текущего и рубежного контроля обучающихся по дисциплине (модулю)**

**Перечень вопросов текущего и рубежного контроля**

<b>№ п/п</b>	<b>Контролируемые разделы / темы, дисциплины</b>	<b>Код контролируемой компетенций</b>	<b>Форма рубежного контроля</b>	<b>Вопросы/задания рубежного контроля</b>
1.	<b>Раздел 1.</b>	УК-10; ОПК-3; ОПК-4; ОПК-6	Реферат научной статьи	Составить презентацию (20-25 слайдов) на предложенные темы. Используйте шаблон презентации.
2.	<b>Раздел 2.</b>	УК-10; ОПК-3; ОПК-4; ОПК-6	Составление презентации	Составление реферата (краткое содержание) научной статьи (200-250 слов) (примеры статей прилагаются)
3.	<b>Раздел 3.</b>	УК-10; ОПК-3; ОПК-4; ОПК-6	Проект	Подготовьте план - проект работы классного руководителя на учебный год
4	<b>Раздел 4.</b>	УК-10; ОПК-3; ОПК-4; ОПК-6	Проект	Проанализируйте разные виды и структуры планов. Выберите одних из них и представьте свой проект

**4.6. Оценочные материалы для проведения промежуточной аттестации обучающихся по дисциплине (модулю)**

**Вопросы/задания для проведения промежуточной аттестации обучающихся по дисциплине (модулю)**

<b>Коды контролируемых компетенций</b>	<b>Вопросы /задания</b>
УК-10; ОПК-3; ОПК-4; ОПК-6	<ol style="list-style-type: none"><li>1. Цель и задачи воспитательной деятельности педагога (классного руководителя).</li><li>2. Ценностные основы воспитательной деятельности.</li><li>3. Создание условий для самоопределения и социализации обучающегося.</li><li>4. Субъекты организации воспитательной деятельности в образовании.</li><li>5. Трудовые функции работников образования в области воспитания.</li><li>6. Структура содержания Примерной программы воспитания.</li><li>7. Формы организации образовательных практик воспитания.</li><li>8. Педагогический потенциал воспитательной деятельности в решении задач воспитания.</li><li>9. Формы воспитательной деятельности по достижению цели и решению задач воспитания.</li><li>10. Обоснованность выбора форм и методов воспитательной деятельности педагога.</li><li>11. Учет возрастных и индивидуальных особенностей развития обучающихся в процессе воспитательной деятельности.</li><li>12. Классификации методов воспитательной деятельности.</li><li>13. Содержание воспитательных практик как смысловое наполнение различных видов и форм воспитательной деятельности.</li><li>14. Взаимодействие с родителями (законными представителями) обучающихся, повышение их педагогической компетентности, в том числе, в вопросах информационной безопасности детей.</li><li>15. Цели и задачи деятельности классного руководителя.</li><li>16. Профессиональные и социальные роли классного руководителя.</li><li>17. Принципы воспитательной деятельности классного руководителя.</li><li>18. Инвариантная и вариативная части содержания деятельности классного руководства.</li><li>19. Личностно-ориентированная деятельность классного руководителя по воспитанию и социализации обучающихся.</li><li>20. Формирование классного коллектива как воспитательной среды, обеспечивающей социализацию каждого ребенка.</li><li>21. Организация системы отношений и системной работы через различные формы воспитывающей деятельности, в том числе коллективной и индивидуальной творческой деятельности, вовлекающей каждого ребёнка в разнообразные коммуникативные ситуации.</li><li>22. Воспитание доверительных отношений между всеми участниками образовательного процесса.</li><li>23. Выявление и поддержка обучающихся, оказавшихся в трудной жизненной ситуации.</li><li>24. Профилактика наркотической и алкогольной зависимости.</li><li>25. Формирование навыков информационной безопасности.</li><li>26. Раскрытие потенциальных способностей и талантов, самоопределения каждого обучающегося.</li><li>27. Осуществление воспитательной деятельности во взаимодействии с родителями и педагогическим коллективом, социальными партнерами.</li></ol>

	<p>28. Ведение педагогической документации, в т.ч. с использованием ЭОР и ИКТ.</p> <p>29. Оценка эффективности работы классного руководителя.</p> <p>30. Диагностика и динамика результатов развития личности обучающегося</p>
--	--

## РАЗДЕЛ 5. УСЛОВИЯ РЕАЛИЗАЦИИ ДИСЦИПЛИНЫ (МОДУЛЯ)

### 5.1. Перечень основной и дополнительной учебной литературы для освоения дисциплины (модуля)

#### 5.1.1. Основная литература

1. Бахтигулова, Л. Б. Методика воспитательной работы : учебное пособие для вузов / Л. Б. Бахтигулова, А. В. Гаврилов. — 2-е изд., испр. и доп. — Москва : Издательство Юрайт, 2024. — 188 с. — (Высшее образование). — ISBN 978-5-534-10576-6. — Текст : электронный // Образовательная платформа Юрайт [сайт]. — URL: <https://urait.ru/bcode/542155> (дата обращения: 16.02.2024).

#### 5.1.2. Дополнительная литература

1. 1. Макаренко, А. С. Методика воспитательной работы. Избранные труды / А. С. Макаренко. — Москва : Издательство Юрайт, 2024. — 323 с. — (Антология мысли). — ISBN 978-5-534-08066-7. — Текст : электронный // Образовательная платформа Юрайт [сайт]. — URL: <https://urait.ru/bcode/537993> (дата обращения: 16.02.2024).

### 5.2. Перечень ресурсов информационно-коммуникационной сети «Интернет», необходимых для освоения дисциплины (модуля)

№	Название электронного ресурса	Описание электронного ресурса	Используемый для работы адрес
1.	ЭБС «Университетская библиотека онлайн»	Электронная библиотека, обеспечивающая доступ высших и средних учебных заведений, публичных библиотек и корпоративных пользователей к наиболее востребованным материалам по всем отраслям знаний от ведущих российских издательств	<a href="http://biblioclub.ru/">http://biblioclub.ru/</a>
2.	Научная электронная библиотека eLIBRARY.ru	Крупнейший российский информационно-аналитический портал в области науки, технологии, медицины и образования, содержащий рефераты и полные тексты более 34 млн научных публикаций и патентов	<a href="http://elibrary.ru/">http://elibrary.ru/</a>
3.	Образовательная платформа Юрайт	Электронно-библиотечная система для ВУЗов, ССУЗов, обеспечивающая доступ к учебникам, учебной и методической литературе по различным дисциплинам.	<a href="https://urait.ru/">https://urait.ru/</a>
4.	База данных "EastView"	Полнотекстовая база данных периодических изданий	<a href="https://dlib.eastview.com">https://dlib.eastview.com</a>
5.	Электронная библиотека "Grebennikon"	Библиотека предоставляет доступ более чем к 30 журналам, выпускаемых Издательским домом "Гребенников".	<a href="https://grebennikon.ru/">https://grebennikon.ru/</a>

### 5.3 Методические указания для обучающихся по освоению дисциплины (модуля)

Освоение обучающимся дисциплины (модуля) предполагает изучение материалов дисциплины (модуля) на аудиторных занятиях и в ходе самостоятельной работы. Аудиторные занятия проходят в форме лекционных занятий, практических занятий и занятий.

При подготовке к аудиторным занятиям необходимо помнить особенности каждой формы его проведения.

Подготовка к лекционным занятиям заключается в следующем.

С целью обеспечения успешного обучения обучающийся должен готовиться к лекционному занятию, поскольку оно является важнейшей формой организации учебного процесса, поскольку:

- знакомит с новым учебным материалом;
- разъясняет учебные элементы, трудные для понимания;
- систематизирует учебный материал;
- ориентирует в учебном процессе.

С этой целью:

- внимательно прочитайте конспект предыдущего лекционного занятия;
- ознакомьтесь с материалом учебников и учебных пособий по теме предыдущего лекционного занятия;
- внесите дополнения к полученным ранее знаниям по теме предыдущего лекционного занятия на полях лекционной тетради;
- запишите вопросы, которые вы зададите лектору на предстоящем лекционном занятии по материалу предыдущего лекционного занятия;
- постарайтесь уяснить место изучаемой темы в своей подготовке;
- узнайте тему предстоящей лекции (по тематическому плану, по информации лектора) и запишите информацию, которой вы владеете по данному вопросу.

Подготовка к практическому занятию

При подготовке и работе во время проведения практических занятий следует обратить внимание на следующие моменты: на процесс предварительной подготовки, на работу во время занятия, обработку полученных результатов, исправление полученных замечаний.

Предварительная подготовка к практическому занятию заключается в изучении теоретического материала в отведенное для самостоятельной работы время, ознакомление с инструктивными материалами с целью осознания задач практического занятия, техники безопасности при проведении занятия.

Работа во время проведения практического занятия включает:

- консультирование студентов преподавателями и вспомогательным персоналом с целью предоставления исчерпывающей информации, необходимой для самостоятельного выполнения предложенных преподавателем задач, ознакомление с правилами техники безопасности при выполнении задания;
- самостоятельное выполнение заданий согласно обозначенной учебной программой тематики.

Обработка, обобщение полученных результатов практического занятия проводится обучающимися самостоятельно или под руководством преподавателя (в зависимости от степени сложности поставленных задач). В результате оформляется индивидуальный отчет. Подготовленный к сдаче на контроль и оценку отчет сдается преподавателю. Форма

отчетности может быть письменная, устная или две одновременно. Главным результатом в данном случае служит получение положительной оценки по каждому практическому занятию. Это является необходимым условием при проведении рубежного контроля и допуска к зачету / экзамену. При получении неудовлетворительных результатов обучающийся имеет право в дополнительное время пересдать преподавателю работу до проведения промежуточной аттестации.

#### **5.4 Информационно-технологическое обеспечение образовательного процесса по дисциплины (модуля)**

##### **5.4.1. Средства информационных технологий**

1. Персональные компьютеры;
2. Средства доступа в Интернет;
3. Проектор.

##### **5.4.2. Лицензионное и свободно распространяемое программное обеспечение, в том числе отечественного производства:**

1. Операционная система: Astra Linux SE
2. Пакет офисных программ: LibreOffice
3. Справочная система Консультант+
4. Okular или Acrobat Reader DC
5. Ark или 7-zip
6. User Gate
7. TrueConf (client)

##### **5.4.3. Информационные справочные системы и профессиональные базы данных**

<b>№ №</b>	<b>Название электронного ресурса</b>	<b>Описание электронного ресурса</b>	<b>Используемый для работы адрес</b>
1.	ЭБС «Университетская библиотека онлайн»	Электронная библиотека, обеспечивающая доступ высших и средних учебных заведений, публичных библиотек и корпоративных пользователей к наиболее востребованным материалам по всем отраслям знаний от ведущих российских издательств	<a href="http://biblioclub.ru/">http://biblioclub.ru/</a>
2.	Научная электронная библиотека eLIBRARY.ru	Крупнейший российский информационно-аналитический портал в области науки, технологии, медицины и образования, содержащий рефераты и полные тексты более 34 млн научных публикаций и патентов	<a href="http://elibrary.ru/">http://elibrary.ru/</a>
3.	Образовательная платформа Юрайт	Электронно-библиотечная система для ВУЗов, ССУЗов, обеспечивающая доступ к учебникам, учебной и методической литературе по различным дисциплинам.	<a href="https://urait.ru/">https://urait.ru/</a>
4.	База данных "EastView"	Полнотекстовая база данных периодических изданий	<a href="https://dlib.eastview.com">https://dlib.eastview.com</a>
5.	Электронная библиотека	Библиотека предоставляет доступ более чем к 30 журналам, выпускаемых Издательским	<a href="https://grebennikon.ru/">https://grebennikon.ru/</a>

### **5.5. Материально-техническое обеспечение образовательного процесса по дисциплине (модулю)**

Для изучения дисциплины (модуля) используются:

**Учебная аудитория для занятий лекционного типа** оснащена специализированной мебелью (стол для преподавателя, парты, стулья, доска для написания мелом); техническими средствами обучения (видеопроекционное оборудование, средства звуковоспроизведения, экран и имеющие выход в сеть Интернет).

**Учебная аудитория для занятий семинарского типа:** оснащена специализированной мебелью (стол для преподавателя, парты, стулья, доска для написания мелом); техническими средствами обучения (видеопроекционное оборудование, средства звуковоспроизведения, экран и имеющие выход в сеть Интернет).

**Помещения для самостоятельной работы обучающихся:** оснащены специализированной мебелью (парты, стулья) техническими средствами обучения (персональные компьютеры с доступом в сеть Интернет и обеспечением доступа в электронно-информационную среду университета, программным обеспечением).

### **5.6 Образовательные технологии**

При реализации дисциплины (модуля) применяются различные образовательные технологии, в том числе технологии электронного обучения.

Освоение дисциплины (модуля) предусматривает использование в учебном процессе активных и интерактивных форм проведения учебных занятий в форме разбора конкретных ситуаций, психологических и иных тренингов) в сочетании с внеаудиторной работой с целью формирования и развития профессиональных навыков обучающихся.

При освоении дисциплины (модуля) предусмотрено применением электронного обучения и дистанционных образовательных технологий.

Учебные часы дисциплины (модуля) предусматривают классическую контактную работу преподавателя с обучающимся в аудитории и контактную работу посредством электронной информационно-образовательной среды в синхронном и асинхронном режиме (вне аудитории) посредством применения возможностей компьютерных технологий (электронная почта, электронный учебник, тестирование, вебинар, видеофильм, презентация, форум и др.).

В рамках дисциплины (модуля) предусмотрены встречи с руководителями и работниками организаций, деятельность которых связана с направленностью реализуемой основной профессиональной образовательной программы.

## ЛИСТ РЕГИСТРАЦИИ ИЗМЕНЕНИЙ

№ п/п	Содержание изменения	Реквизиты документа об утверждении изменения	Дата введения изменения
1.	Рабочая программа дисциплины (модуля) актуализирована	Протокол заседания кафедры № _____ от « ____ » _____ 20 ____ года	__ . __ . ____
2.		Протокол заседания кафедры № _____ от « ____ » _____ 20 ____ года	__ . __ . ____
3.		Протокол заседания кафедры № _____ от « ____ » _____ 20 ____ года	__ . __ . ____
4.		Протокол заседания кафедры № _____ от « ____ » _____ 20 ____ года	__ . __ . ____

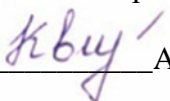




Министерство науки и высшего образования Российской Федерации  
Федеральное государственное бюджетное образовательное учреждение  
высшего образования

«РОССИЙСКИЙ ГОСУДАРСТВЕННЫЙ СОЦИАЛЬНЫЙ  
УНИВЕРСИТЕТ»

УТВЕРЖДАЮ  
Заведующий кафедрой  
современной педагогики, непрерывного  
образования и персональных треков

 А.А. Квитковская

20 февраля 2024 г.

**РАБОЧАЯ ПРОГРАММА ДИСЦИПЛИНЫ (МОДУЛЯ)**

**ОСНОВЫ НАУЧНЫХ ИССЛЕДОВАНИЙ**

**Направление подготовки**

**«44.03.02 Психолого-педагогическое образование»**

**Направленность**

**«Педагог-психолог. Педагог дополнительного образования детей и взрослых»**

**ОБРАЗОВАТЕЛЬНАЯ ПРОГРАММА ВЫСШЕГО ОБРАЗОВАНИЯ –  
ПРОГРАММА БАКАЛАВРИАТА**

**Форма обучения**

**Очная, заочная**

Москва, 2024

Рабочая программа дисциплины (модуля) «*Основы научных исследований*» разработана на основании федерального государственного образовательного стандарта высшего образования – *бакалавриата* по направлению подготовки 44.03.02 «*Психолого-педагогическое образование*», утвержденного приказом Министерства образования и науки Российской Федерации от 22.02.2018 № 122, учебного плана по основной профессиональной образовательной программе высшего образования - программы *бакалавриата* по направлению подготовки 44.03.02 «*Психолого-педагогическое образование*» (далее – «ОПОП»).

Рабочая программа дисциплины (модуля) «*Основы научных исследований*» разработана рабочей группой в составе: д-р пед.наук, профессора Л.В. Мардахаева, канд. пед. наук, доцента Ахтян А.Г.

Рабочая программа дисциплины (модуля) обсуждена и утверждена на заседании кафедры современной педагогики, непрерывного образования и персональных треков

Протокол № 11 от «20» февраля 2024 г.

Заведующий кафедрой  
к.п.н, доцент



А.А. Квитковская

(подпись)

## СОДЕРЖАНИЕ

<b>РАЗДЕЛ 1. ПАСПОРТ РАБОЧЕЙ ПРОГРАММЫ ДИСЦИПЛИНЫ (МОДУЛЯ)</b> .....	<b>3</b>
1.1 Цель и задачи дисциплины (модуля).....	4
1.2 Планируемые результаты обучения по дисциплине (модулю) в рамках планируемых результатов освоения основной профессиональной образовательной программы высшего образования – программы бакалавриата/магистратуры/специалитета соотнесенные с установленными индикаторами достижения компетенций .....	4
<b>РАЗДЕЛ 2. СТРУКТУРА И СОДЕРЖАНИЕ ДИСЦИПЛИНЫ (МОДУЛЯ)</b> .....	<b>7</b>
2.1 Объем дисциплины (модуля), включая контактную работу обучающегося с педагогическими работниками и самостоятельную работу обучающегося .....	7
2.2. Учебно-тематический план дисциплины (модуля) .....	8
2.3. Содержание дисциплины (модуля) .....	11
<b>РАЗДЕЛ 3. УЧЕБНО-МЕТОДИЧЕСКОЕ ОБЕСПЕЧЕНИЕ САМОСТОЯТЕЛЬНОЙ РАБОТЫ ОБУЧАЮЩИХСЯ ПО ДИСЦИПЛИНЕ (МОДУЛЮ)</b> .....	<b>21</b>
3.1. Виды самостоятельной работы обучающихся по дисциплине (модулю) .....	24
3.2. Задания для самостоятельной работы .....	24
3.3. Методические указания к самостоятельной работе по дисциплине (модулю).....	29
<b>РАЗДЕЛ 4. ОЦЕНОЧНЫЕ МАТЕРИАЛЫ ПО ДИСЦИПЛИНЕ (МОДУЛЮ)</b> .....	<b>Ошибка! Закладка не определена.</b>
4.1. Форма промежуточной аттестации обучающегося по дисциплине (модулю) .....	34
4.2. Оценочные материалы, определяющие процедуры оценивания знаний, умений, навыков и (или) опыта деятельности, характеризующих этапы формирования компетенций .....	34
4.2.1. Организационные основы применения балльно-рейтинговой системы оценки успеваемости обучающихся по дисциплине (модулю).....	<b>Ошибка! Закладка не определена.</b>
4.2.2. Проведение текущего контроля успеваемости обучающихся по дисциплине (модулю) в соответствии с балльно-рейтинговой системой оценки успеваемости обучающегося.....	34
4.2.3. Проведение промежуточной аттестации обучающихся по дисциплине (модулю) в соответствии с балльно-рейтинговой системой оценки успеваемости обучающегося.....	<b>Ошибка! Закладка не определена.</b>
4.3. Перечень заданий для проведения текущей и промежуточной оценки знаний, умений, навыков и (или) опыта деятельности, характеризующих этапы формирования компетенций	<b>Ошибка! Закладка не определена.</b>
4.3.1. Оценочные материалы для проведения текущей аттестации и рубежного контроля, обучающихся по дисциплине (модулю) .....	<b>Ошибка! Закладка не определена.</b>
4.3.2. Оценочные материалы для проведения промежуточной аттестации обучающихся по дисциплине (модулю).....	<b>Ошибка! Закладка не определена.</b>
<b>РАЗДЕЛ 5. УСЛОВИЯ РЕАЛИЗАЦИИ ДИСЦИПЛИНЫ (МОДУЛЯ)</b> .....	<b>48</b>
5.1. Перечень основной и дополнительной учебной литературы для освоения дисциплины (модуля) ....	48
5.1.1. Основная литература.....	48
5.1.2. Дополнительная литература .....	48
5.2 Перечень ресурсов информационно-коммуникационной сети «Интернет», необходимых для освоения дисциплины (модуля).....	48
5.3 Методические указания для обучающихся по освоению дисциплины (модуля)	<b>Ошибка! Закладка не определена.</b>
5.4 Информационно-технологическое обеспечение образовательного процесса по дисциплины (модуля) .....	<b>Ошибка! Закладка не определена.</b>
5.4.1. Средства информационных технологий.....	<b>Ошибка! Закладка не определена.</b>
5.4.2. Лицензионное и свободно распространяемое программное обеспечение, в том числе отечественного производства: .....	<b>Ошибка! Закладка не определена.</b>
5.4.3. Информационные справочные системы и профессиональные базы данных .....	<b>Ошибка! Закладка не определена.</b>
5.5. Материально-техническое обеспечение образовательного процесса по дисциплине (модулю) .....	<b>Ошибка! Закладка не определена.</b>
5.6. Образовательные технологии .....	51
<b>ЛИСТ РЕГИСТРАЦИИ ИЗМЕНЕНИЙ</b> .....	<b>53</b>

## РАЗДЕЛ 1. ПАСПОРТ РАБОЧЕЙ ПРОГРАММЫ ДИСЦИПЛИНЫ (МОДУЛЯ)

### 1.1 Цель и задачи дисциплины (модуля)

Цель дисциплины (модуля) заключается в получении обучающимися знаний и практических навыков в сфере основ научных исследований и организации научно-исследовательской деятельности, в процессе подготовки выпускной квалификационной работы с их последующим применением в профессиональной деятельности.

Задачи дисциплины (модуля):

1. Изучить основы научных исследований.
2. Изучить основы организации научно-исследовательской деятельностью обучающегося в вузе.
3. Овладеть основными теоретическими и эмпирическими методами исследования, необходимыми для получения необходимой информации при подготовке выпускной квалификационной работы.
4. Приобрести навыки использования необходимыми методами научно-исследовательской деятельности.
5. Овладеть основами организации научно-исследовательской деятельности подготовки выпускной квалификационной работы.
5. Овладеть основами разработки и защиты выпускной квалификационной работы.

**1.2 Планируемые результаты обучения по дисциплине (модулю) в рамках планируемых результатов освоения основной профессиональной образовательной программы высшего образования – программы *бакалавриата* соотнесенные с установленными индикаторами достижения компетенций**

Процесс освоения дисциплины (модуля) направлен на формирование у обучающихся следующих компетенций: УК-1, ОПК-1; ОПК-2; ОПК-3 в соответствии с учебным планом.

В результате освоения дисциплины (модуля) обучающийся должен продемонстрировать следующие результаты:

Категория компетенций (при наличии)	Код компетенции Формулировка компетенции	Код и наименование индикатора достижения компетенции	Результаты обучения
Системное и критическое мышление	УК-1 Способен осуществлять поиск, критический анализ и синтез информации, применять системный подход для решения поставленных задач	УК-1.1 Находит и критически оценивает информацию, необходимую для решения задачи.	Знать: информацию, необходимую для решения задачи.
		УК-1.2 Предлагает различные варианты решения задачи,	Уметь: осуществлять различные варианты решения задачи, оценивая их последствия на основе синтеза и критического анализа информации.

		оценивая их последствия на основе синтеза и критического анализа информации. УК-1.3 Выбирает оптимальный вариант решения задачи, аргументируя свой выбор.	Владеть: способами выбора оптимального варианта решения задачи, аргументируя свой выбор.
Правовые и этические основы профессиональной деятельности	<b>ОПК-1 -</b> Способен осуществлять профессиональную деятельность в соответствии с нормативными правовыми актами в сфере образования и нормами профессиональной этики	ОПК-1.1 Знает нормативно-правовые акты в сфере образования и нормы профессиональной этики ОПК-1.2 Умеет в психолого-педагогической деятельности применять нормативно-правовые акты в сфере образования и нормы профессиональной этики ОПК-1.3 Владеет - готовностью соблюдать правовые и этические нормы в условиях реальных педагогических ситуаций; - готовностью осуществлять профессиональную деятельность в соответствии с требованиями федеральных государственных образовательных стандартов.	<i>Знать:</i> нормативно-правовые акты в сфере образования и нормы профессиональной этики  <i>Уметь:</i> в психолого-педагогической деятельности применять нормативно-правовые акты в сфере образования и нормы профессиональной этики  <i>Владеть:</i> - готовностью соблюдать правовые и этические нормы в условиях реальных педагогических ситуаций; - готовностью осуществлять профессиональную деятельность в соответствии с требованиями федеральных государственных образовательных стандартов.
	<b>ОПК-2</b> Способен участвовать в разработке основных и дополнительных образовательных программ, разрабатывать отдельные их	ОПК-2.1. Знает теоретические основы разработки основных и дополнительных образовательных программ ОПК-2.2. Умеет разрабатывать	<i>Знать:</i> теоретические основы разработки основных и дополнительных образовательных программ  <i>Уметь:</i> разрабатывать основные и

	компоненты (в том числе с использованием информационно-коммуникационных технологий)	основные и дополнительные образовательные программы (в том числе с использованием информационно-коммуникационных технологий) ОПК-2.3. Владеет навыками разработки и реализации основных и дополнительных образовательных программ	дополнительные образовательные программы (в том числе с использованием информационно-коммуникационных технологий)  <i>Владеть:</i> навыками разработки и реализации основных и дополнительных образовательных программ
Совместная и индивидуальная учебная и воспитательная деятельность обучающихся	<b>ОПК-3</b> – Способен организовывать совместную и индивидуальную учебную и воспитательную деятельность обучающихся, в том числе с особыми образовательными потребностями, в соответствии с требованиями федеральных государственных образовательных стандартов	ОПК - 3.1. Знает теоретические основы организации совместной и индивидуальной учебной и воспитательной деятельности обучающихся, в том числе с особыми образовательными потребностями, в соответствии с требованиями федеральных государственных образовательных стандартов. ОПК - 3.2. Умеет соотносить виды адресной психолого-педагогической помощи с индивидуальными образовательными потребностями обучающихся; взаимодействовать с другими специалистами в	<i>Знать:</i> теоретические основы организации совместной и индивидуальной учебной и воспитательной деятельности обучающихся, в том числе с особыми образовательными потребностями, в соответствии с требованиями ФГОС. <i>Уметь:</i> соотносить виды адресной психолого-педагогической помощи с индивидуальными образовательными потребностями обучающихся; взаимодействовать с другими специалистами в рамках психолого-медико-педагогического консилиума. <i>Владеть:</i> навыками организации совместной и индивидуальной учебной и воспитательной деятельности обучающихся, в том числе с особыми образовательными потребностями, в соответствии с

		рамках психолого-медико-педагогического консилиума ОПК - 3.3. Владеет навыками организации совместной и индивидуальной учебной и воспитательной деятельности обучающихся, в том числе с особыми образовательными потребностями, в соответствии с требованиями федеральных государственных образовательных стандартов	требованиями федеральных государственных образовательных стандартов.
--	--	--	--

## РАЗДЕЛ 2. СТРУКТУРА И СОДЕРЖАНИЕ ДИСЦИПЛИНЫ (МОДУЛЯ)

### 2.1 Объем дисциплины (модуля), включая контактную работу обучающегося с педагогическими работниками и самостоятельную работу обучающегося

Общая трудоемкость дисциплины (модуля) составляет 6 зачетных единиц.

#### *Заочная форма обучения*

Вид учебной работы	Всего часов	3 курс			
		Семестры			
		Сессия 1-2	Сессия 3-4		
<b>Контактная работа обучающихся с педагогическими работниками</b>	<b>26</b>	<b>12</b>	<b>14</b>		
Лекционные занятия	8	4	4		
Практические занятия	16	8	8		
Консультации	2		2		
<b>Самостоятельная работа обучающихся</b>	<b>177</b>	<b>92</b>	<b>85</b>		
<b>Контроль промежуточной аттестации</b>	<b>13</b>	<b>4</b>	<b>9</b>		

Форма промежуточной аттестации	2 сессия -зачет 4 сессия -экзамен	зачет	экзамен		
<b>ОБЪЕМ ДИСЦИПЛИНЫ (МОДУЛЯ) В ЧАСАХ</b>	<b>216</b>	<b>108</b>	<b>108</b>		

## 2.2. Учебно-тематический план дисциплины (модуля)

### Заочной формы обучения

Раздел, тема	Виды учебной работы, академических часов									
	Всего	Самостоятельная работа	Контактная работа обучающихся с педагогическими работниками							
			Всего	Лекционные занятия <i>из них: в форме практической подготовки</i>	Практические занятия <i>из них: в форме практической подготовки</i>	Лабораторные занятия <i>из них: в форме практической подготовки</i>	Консультации / Иная контактная работа <i>из них: в форме практической подготовки</i>			
<b>Модуль 1 Курс 3. (Сессия 1-2)</b>										
<b>Раздел 1. Основы организации научно-исследовательской деятельности обучаемого.</b>	<b>34</b>	<b>32</b>	<b>2</b>	<b>2</b>						
Тема 1.1. Научно-исследовательская деятельность обучаемого, ее назначение, сущность, содержание и основы организации.	19	18	1	1						
Тема 1.2. Культура исследовательской деятельности студента.	15	14	1	1						
<b>Раздел 2. Организация научно-исследовательской деятельности при подготовке выпускной квалификационной работы студентом</b>	<b>34</b>	<b>30</b>	<b>4</b>	<b>2</b>		<b>2</b>				
Тема 2.1. Выпускная квалификационная работа студента, ее назначение в	20	18	2	1		1				



Раздел, тема	Виды учебной работы, академических часов									
	Всего	Самостоятельная работа	Контактная работа обучающихся с педагогическими работниками							
			Всего	Лекционные занятия <i>из них: в форме практической подготовки</i>	Практические занятия <i>из них: в форме практической подготовки</i>	Лабораторные занятия <i>из них: в форме практической подготовки</i>	Консультации / Иная контактная работа <i>из них: в форме практической подготовки</i>			
профессиональной подготовке выпускника.										
Тема 2.2. Деятельность студента по выбору и обоснованию темы выпускной квалификационной работы, ее структура и содержание.	14	12	2	1		1				
<b>Раздел 3. Работа студента с литературными источниками, составление библиографии.</b>	<b>36</b>	<b>30</b>	<b>6</b>	<b>4</b>		<b>2</b>				
Тема 3.1. Научный аппарат выпускной квалификационной работы и его характеристика.	21	18	3	2		1				
Тема 3.2. Комплексность в использовании теоретических и эмпирических методов в исследовании.	15	12	3	2		1				
<b>Контроль промежуточной аттестации (час)</b>	<b>4</b>									
<i>Форма промежуточной аттестации (указать)</i>	<i>Зачет</i>									
<b>Общий объем по модулю/семестру, часов</b>	<b>108</b>	<b>92</b>	<b>12</b>	<b>8</b>		<b>4</b>				
<b>Модуль 1 Курс 3. (Сессия 3-4)</b>										
<b>Раздел 4. Обобщение полученных результатов в ходе разработки выпускной квалификационной</b>	<b>36</b>	<b>32</b>	<b>4</b>	<b>2</b>		<b>2</b>				

Раздел, тема	Виды учебной работы, академических часов									
	Всего	Самостоятельная работа	Контактная работа обучающихся с педагогическими работниками							
			Всего	Лекционные занятия <i>из них: в форме практической подготовки</i>	Практические занятия <i>из них: в форме практической подготовки</i>	Лабораторные занятия <i>из них: в форме практической подготовки</i>	Консультации / Иная контактная работа <i>из них: в форме практической подготовки</i>			
<b>работы и подготовки выпускника к защите.</b>										
Тема 4.1. Обобщение полученных результатов в ходе исследования и оформление выпускной квалификационной работы.	20	18	2	1		1				
Тема 4.2. Подготовка и защита выпускной квалификационной работы	16	14	2	1		1				
<b>Раздел 5. Основные методы исследования – источник получения информации для выпускной квалификационной работы</b>	<b>30</b>	<b>26</b>	<b>4</b>	<b>2</b>		<b>2</b>				
Тема 5.1. Методы познавательно-преобразовательной деятельности в исследовательской деятельности студента.	16	14	2	1		1				
Тема 5.2. Теоретические и эмпирические методы исследования и методика их реализации.	14	12	2	1		1				
<b>Раздел 6. Организация науки в России.</b>	<b>31</b>	<b>27</b>	<b>4</b>	<b>4</b>						
Тема 6.1. Управление наукой и её организационная структура.	16	14	2	2						
Тема 6.2. Научная деятельность в высшем учебном заведении.	15	13	2	2						

Раздел, тема	Виды учебной работы, академических часов										
	Всего	Самостоятельная работа	Контактная работа обучающихся с педагогическими работниками								
			Всего	Лекционные занятия <i>из них: в форме практической подготовки</i>	Практические занятия <i>из них: в форме практической подготовки</i>	Лабораторные занятия <i>из них: в форме практической подготовки</i>	Консультации / Иная контактная работа <i>из них: в форме практической подготовки</i>				
Контроль промежуточной аттестации (час)	9										
Форма промежуточной аттестации (указать)	Экзамен										
Общий объем по модулю/семестру, часов	108	85	14	8		4				2	
Общий объем, часов	216	177	26	16		8				2	

### 2.3. Содержание дисциплины (модуля)

**РАЗДЕЛ 1. Основы организации научно-исследовательской деятельности обучающегося.**

***Перечень изучаемых элементов содержания:***

Назначение научно-исследовательской деятельности в практике социального педагога; сущность и содержание научно-исследовательской деятельности социального педагога; основы организации научно-исследовательской деятельности социального педагога; основные этапы научно-исследовательской деятельности; начальный этап организаторской деятельности исследователя; особенности реализации научно-исследовательской деятельности; оформление результатов научно-исследовательской деятельности; цель научно-исследовательской деятельности и особенности ее формулирования; типичные ошибки при формулировании цели научно-исследовательской деятельности; задачи научно-исследовательской деятельности; типичные ошибки при определении задач научно-исследовательской деятельности; составление библиографии по теме научно-исследовательской деятельности; изучение литературы по теме научно-исследовательской деятельности; выписки из специальной литературы и оформлении их в научно-исследовательской работе.

**Тема 1.1. Научно-исследовательская деятельность обучаемого, ее назначение, сущность и содержание и основы организации.**

**Перечень изучаемых элементов содержания**

Назначение научно-исследовательской деятельности в практике социального педагога; сущность и содержание научно-исследовательской деятельности социального педагога; цели исследовательской деятельности обучаемого, типичные ошибки при их формулировании; задачи научно-исследовательской деятельности; типичные ошибки при определении задач научно-исследовательской деятельности; основы организации научно-исследовательской деятельности социального педагога; основные этапы научно-исследовательской деятельности; начальный этап организаторской деятельности исследователя.

**Тема 1.2. Культура исследовательской деятельности студента.**

**Перечень изучаемых элементов содержания**

Культура, культура исследовательской деятельности обучаемого; сущность и содержание исследовательской культуры обучаемого; информационная, информационно-познавательная культура студента и характеристика ее компонентов; внутренняя составляющая культуры (внутренняя культура) исследовательской деятельности студента; внешняя составляющая культуры (внешняя культура) исследовательской деятельности студента; взаимосвязь внутренней и внешней составляющих исследовательской культуры студента пути совершенствования исследовательской культуры студента в вузе.

**РАЗДЕЛ 2. Организация научно-исследовательской деятельности при подготовке выпускной квалификационной работы студентом.**

**Перечень изучаемых элементов содержания:** назначение выпускной квалификационной работы бакалавра; требования, предъявляемые к подготовке выпускной квалификационной работе; основы организации научно-исследовательской деятельности по подготовке выпускной квалификационной работы; основные этапы научно-исследовательской деятельности; индивидуальный план студента по подготовке и защите выпускной квалификационной работы; основные этапы научно-исследовательской деятельности студента по подготовке выпускной квалификационной работы и их характеристика; выбор темы выпускной квалификационной работы и ее обоснование; структура выпускной квалификационной работы бакалавра и характеристика ее компонентов (введения, глав и заключения); цель научно-исследовательской деятельности и особенности ее формулирования; типичные ошибки при формулировании цели научно-исследовательской деятельности; задачи научно-исследовательской деятельности; типичные ошибки при определении задач научно-исследовательской деятельности; составление библиографии по теме по теме выпускной квалификационной работы; изучение литературы по теме выпускной квалификационной работы; выписки из специальной литературы по теме исследования; цитирование и его оформление в выпускной квалификационной работе.

**Тема 2.1. Выпускная квалификационная работа студента, ее назначение в профессиональной подготовке выпускника.**

**Перечень изучаемых элементов содержания**

Назначение и требования, предъявляемые к выпускной квалификационной работе бакалавра; основы организации научно-исследовательской деятельности по подготовке выпускной квалификационной работы обучаемого по программе бакалавр; основные этапы научно-исследовательской деятельности студента при подготовке выпускной квалификационной работы; индивидуальный план студента по подготовке и защите выпускной квалификационной работы.

**Тема 2.2. Деятельность студента по выбору и обоснованию темы выпускной квалификационной работы, ее структура и содержание..**

**Перечень изучаемых элементов содержания**

Требования к формулированию темы выпускной квалификационной работы; выбор темы выпускной квалификационной работы и ее обоснование; обоснование востребованности практики к теме исследования; исследованность выбранной темы в специальной литературе; выделение, сложившегося противоречия и проблемы исследования, определяющей формулирование темы выпускной квалификационной работы; структура выпускной квалификационной работы; характеристика назначения всех компонентов выпускной квалификационной работы: введения; глав; выводов по главам; заключения; списка литературы и приложения.

**РАЗДЕЛ 3. Работа студента с литературными источниками, составление библиографии.**

**Перечень изучаемых элементов содержания**

Источники составления библиографии по теме ВКР; особенности изучения литературы по теме ВКР; выписки из специальной литературы и оформления их в ВКР; использование знания литературы при описании исследованности проблемы; использование знания литературы при раскрытии теоретико-методологических основ исследования; оформление списка литературы в ВКР; цитирование и оформление ссылок на первоисточники при написании ВКР.

**Тема 3.1. Научный аппарат выпускной квалификационной работы и его характеристика.**

*Перечень изучаемых элементов содержания*

Объект исследования, типичные ошибки при его формулировании; предмет исследования, типичные ошибки при его формулировании; цель исследования, типичные ошибки при ее формулировании; задачи исследования, типичные ошибки при их формулировании; взаимосвязь структуры ВКР и задач исследования; теоретико-методологические основы исследования, их сущность содержание и особенности раскрытия; новизна исследования и особенности ее раскрытия; теоретическая значимость исследования и особенности ее раскрытия; практическая значимость исследования и особенности ее раскрытия; положения, выносимые на защиту, их назначение в ВКР и

особенности раскрытия; основные этапы исследовательской деятельности студента в процессе работы над ВКР.

### **Тема 3.2. Комплексность в использовании теоретических и эмпирических методов в исследовании.**

#### *Перечень изучаемых элементов содержания*

Методология науки – это учение о принципах построения, способах и формах научного познания, т.е. это учение о структуре, логической организации, средствах и методах научной деятельности. Сбор фактов, их изучения, систематизация, обобщение и раскрытие отдельных закономерностей к логически стройной системе научных знаний, которая позволяет объяснить уже известные факты и предсказать новые. Основные общенаучные методы: анализ и синтез, индукция и дедукция, аналогия и моделирование, абстрагирование и конкретизация.

### **РАЗДЕЛ 4. Обобщение полученных результатов в ходе разработки выпускной квалификационной работы и подготовки выпускника к защите.**

*Перечень изучаемых элементов содержания:* обобщение полученных результатов в ходе разработки выпускной квалификационной работы; выводы, формулируемые по результатам раскрытия содержания параграфов и глав; формулирование выводов по результатам подготовки выпускной квалификационной работы; особенности представления результатов, полученных в ходе подготовки выпускной квалификационной работы; оформление выпускной квалификационной работы бакалавра; оформление в выпускной квалификационной работе таблиц, схем, графиков, диаграмм и гистограмм; особенности составления списка источников (литературы); представление в выпускной квалификационной работе приложений; подготовка обучаемого к защите своей ВКР; требования, предъявляемые к защите выпускной квалификационной работы бакалавра; подготовка презентации к защите по материалам выпускной квалификационной работы; подготовка выпускником выступления к защите по материалам своей выпускной квалификационной работы; порядок проведения защиты выпускной квалификационной работы и критерии ее оценки.

### **Тема 4.1. Обобщение полученных результатов в ходе исследования и оформление выпускной квалификационной работы.**

#### *Перечень изучаемых элементов содержания*

Обобщение полученных результатов в ходе разработки выпускной квалификационной работы; выводы, формулируемые по результатам раскрытия содержания параграфов и глав; формулирование выводов по результатам подготовки выпускной квалификационной работы; особенности представления результатов, полученных в ходе подготовки выпускной квалификационной работы; оформление выпускной квалификационной работы бакалавра; оформление в выпускной квалификационной работе таблиц, схем, графиков, диаграмм и гистограмм; особенности составления списка источников (литературы); представление в выпускной квалификационной работе приложений; оформление выпускной квалификационной работы.

## **Тема 4.2. Подготовка и защита выпускной квалификационной работы**

### *Перечень изучаемых элементов содержания*

Требования, предъявляемые к защите выпускной квалификационной работе бакалавра; подготовка презентации к защите по материалам выпускной квалификационной работы; подготовка выпускником выступления к защите по материалам своей выпускной квалификационной работы; порядок проведения защиты выпускной квалификационной работы и критерии ее оценки.

## **РАЗДЕЛ 5. Основные методы исследования – источник получения информации для выпускной квалификационной работы.**

### *Перечень изучаемых элементов содержания:*

Исследование как познавательно-преобразовательная деятельность обучаемого; методы – инструментарий познавательно-преобразовательной деятельности обучаемого; назначение и общая характеристика теоретических и эмпирических методов исследования; анализ и синтез в социально-педагогических исследованиях; виды анализа и их назначение в социально-педагогическом исследовании; взаимосвязь анализа и синтеза в педагогическом исследовании; обобщение как метод в социально-педагогическом исследовании; примеры реализации обобщения в социально-педагогическом исследовании; систематизация в социально-педагогическом исследовании; примеры реализации систематизации в социально-педагогическом исследовании; классификация как метод в социально-педагогическом исследовании; типичные основания для классификации явлений в социально-педагогическом исследовании; примеры реализации классификации в социально-педагогическом исследовании; прогнозирование в социально-педагогическом исследовании; прогнозирование поведения воспитанника в жизненной ситуации; проектирование в социально-педагогическом исследовании.

## **Тема 5.1. Методы познавательно-преобразовательной деятельности в исследовательской деятельности студента.**

### *Перечень изучаемых элементов содержания*

Исследование как познавательно-преобразовательная деятельность обучаемого; понятие и сущность метода, методы – инструментарий познавательно-преобразовательной деятельности обучаемого; теоретические методы исследования и их характеристика; эмпирические методы исследования и их характеристика.

## **Тема 5.2. Теоретические и эмпирические методы исследования и методика их реализации.**

### *Перечень изучаемых элементов содержания*

Метод анализа в социально-педагогических исследованиях; виды анализа и их назначение в социально-педагогическом исследовании; метод синтеза в педагогическом исследовании; взаимосвязь анализа и синтеза в педагогическом исследовании; обобщение как метод в социально-педагогическом исследовании; примеры реализации обобщения в

социально-педагогическом исследовании; систематизация в социально-педагогическом исследовании; примеры реализации систематизации в социально-педагогическом исследовании. Классификация как метод в социально-педагогическом исследовании; типичные основания для классификации явлений в социально-педагогическом исследовании; примеры реализации классификации в социально-педагогическом исследовании; Прогнозирование в социально-педагогическом исследовании; прогнозирование поведения воспитанника в жизненной ситуации; проектирование в социально-педагогическом исследовании; метод наблюдения в социально-педагогическом исследовании; методика реализации метода наблюдения; метод опроса в социально-педагогическом исследовании; метод беседы в социально-педагогическом исследовании; анализ продуктов деятельности в социально-педагогическом исследовании.

## **РАЗДЕЛ 6. Организация науки в России.**

### *Перечень изучаемых элементов содержания:*

Управление наукой и её организационная структура. Содержание деятельности министерства просвещения Российской Федерации. Содержание деятельности министерства науки и высшего образования Российской Федерации. Российская академия наук (РАН) как высшее научное учреждение РФ. Реформа РАН: проблемы и пути их решения. Научная деятельность в высшем учебном заведении. Многоуровневая система подготовки специалистов в России (бакалавриат, специалитет, магистратура). Организация подготовки научных и научно-педагогических кадров в РФ. Аспирантура и докторантура. Основные задачи Высшей аттестационной комиссии (ВАК). Порядок присуждения ученых степеней и ученых званий

### **Тема 6.1. Управление наукой и её организационная структура.**

#### *Перечень изучаемых элементов содержания*

Наука многопрофильна. Творческий труд научных работников (индивидуальный и коллективный). Организационные формы: фундаментальная, ведомственная, вузовская. Научные сферы: академическая, отраслевая, вузовская, вневедомственная.

### **Тема 6.2. Научная деятельность в высшем учебном заведении.**

#### *Перечень изучаемых элементов содержания*

Научные исследования в вузе – необходимый элемент работы преподавателей и обучения студентов, он подразумевает под собой функционирование целой системы научно-исследовательских служб и подразделений, – это самостоятельные крупные лаборатории в рамках факультетов и кафедр, научно-исследовательские организации на территории вуза, которые используют работы преподавателей и студентов, временные коллективы, создаваемые с привлечением преподавателей и студентов. Особенности в проведении научно-исследовательских работ (НИР). Управление научной работой на кафедре предполагает управление двумя основными направляющими: научной деятельностью и организационно-методическим обеспечением НИР.

## **ЗАДАНИЯ К ПРАКТИЧЕСКИМ ЗАНЯТИЯМ РАЗДЕЛА 1**

**Раздел 1. Основы организации научно-исследовательской деятельности обучаемого.**

**Тема практического занятия:**



**Тема 1.1. Научно-исследовательская деятельность обучаемого, ее назначение, сущность и содержание и основы организации.**

**Форма практического задания:** дискуссия

**Темы для дискуссии:**

1. Назначение научно-исследовательской деятельности в практике социального педагога.
2. Сущность и содержание научно-исследовательской деятельности социального педагога.
3. Основы организации научно-исследовательской деятельности социального педагога.
4. Основные этапы научно-исследовательской деятельности обучаемого и их характеристика.

**Тема практического занятия:**

**Тема 1.2. Культура исследовательской деятельности студента.**

**Форма практического задания:** дискуссия.

**Темы для дискуссии**

1. Культура, культура исследовательской деятельности обучаемого, ее сущность и содержание.
2. Внутренняя и внешняя составляющие культуры исследовательской деятельности студента.
3. Пути совершенствования исследовательской культуры студента в вузе.

## **РУБЕЖНЫЙ КОНТРОЛЬ К РАЗДЕЛУ 1**

**форма рубежного контроля – аналитическое задание**

**Перечень аналитических заданий к разделу 1:**

1. Охарактеризуйте назначение научно-исследовательской деятельности в практике социального педагога.
2. Раскройте сущность и содержание научно-исследовательской деятельности социального педагога.
3. Раскройте понимание цели исследовательской деятельности обучаемого и типичные ошибки при их формулировании.
4. Раскройте понимание задач научно-исследовательской деятельности и типичные ошибки при их определении.
5. Охарактеризуйте основы организации научно-исследовательской деятельности обучаемого в вузе.
6. Охарактеризуйте основные этапы научно-исследовательской деятельности обучаемого и охарактеризуйте их.
7. Раскройте понимание культуры, культура исследовательской деятельности обучаемого.
8. Раскройте понимание сущность и содержание исследовательской культуры обучаемого.
9. Охарактеризуйте информационную, информационно-познавательную культуру студента
10. Выделите основные компоненты исследовательской культуры обучаемого и их

охарактеризуйте.

11. Раскройте внутреннюю составляющую культуры (внутреннюю культуру) исследовательской деятельности студента
12. Раскройте внешнюю составляющую культуры (внешнюю культуру) исследовательской деятельности студента.
13. Охарактеризуйте взаимосвязь внутренней и внешней составляющих исследовательской культуры студента.
14. Охарактеризуйте основные пути совершенствования исследовательской культуры студента в вузе.

## **ЗАДАНИЯ К ПРАКТИЧЕСКИМ ЗАНЯТИЯМ РАЗДЕЛА 2**

**Раздел 2. Организация научно-исследовательской деятельности при подготовке выпускной квалификационной работы**

**Тема практического занятия:**

**Тема 2.1. Выпускная квалификационная работа студента, ее назначение в профессиональной подготовке выпускника.**

**Форма практического задания: дискуссия**

**Темы для дискуссии:**

1. Назначение и требования, предъявляемые к выпускной квалификационной работе бакалавра.
2. Основы организации научно-исследовательской деятельности по подготовке выпускной квалификационной работы обучаемого по программе бакалавр.
3. Основные этапы научно-исследовательской деятельности студента при подготовке выпускной квалификационной работы.
4. Индивидуальный план студента по подготовке и защите выпускной квалификационной работы.

**Тема практического занятия:**

**Тема 2.2. Деятельность студента по выбору и обоснованию темы выпускной квалификационной работы, ее структура и содержание.**

**Форма практического задания: дискуссия**

**Темы для дискуссии:**

1. Требования к формулированию темы выпускной квалификационной работы.
2. Обоснование темы выпускной квалификационной работы студента по программе бакалавр.
3. Структура выпускной квалификационной работы и характеристика ее компонентов.

## **РУБЕЖНЫЙ КОНТРОЛЬ К РАЗДЕЛУ 2.**

**форма рубежного контроля – аналитическое задание**

**Перечень аналитических заданий к разделу 2:**

1. Раскройте назначение и требования, предъявляемые к выпускной квалификационной работе бакалавра.

2. Охарактеризуйте основы организации научно-исследовательской деятельности по подготовке выпускной квалификационной работы обучаемого по программе бакалавр.
3. Выделите и охарактеризуйте основные этапы научно-исследовательской деятельности студента при подготовке выпускной квалификационной работы.
4. Охарактеризуйте особенности индивидуального плана студента по подготовке и защите выпускной квалификационной работы.
5. Охарактеризуйте основные требования к формулированию темы выпускной квалификационной работы.
6. Раскройте особенности обоснования выбора темы выпускной квалификационной работы.
7. Выделите и охарактеризуйте структурные компоненты выпускной квалификационной работы.
8. Охарактеризуйте источники составления библиографии по теме ВКР.
9. Охарактеризуйте особенности оформления списка литературы в ВКР.
10. Охарактеризуйте объект и предмет исследования, а также типичные ошибки при их формулировании.
11. Охарактеризуйте цель и задачи исследования, а также типичные ошибки при их формулировании.
12. Охарактеризуйте взаимосвязь структуры ВКР и задач исследования.
13. Охарактеризуйте назначение и особенности раскрытия положений, выносимых на защиту.
14. Охарактеризуйте основные этапы исследовательской деятельности студента в процессе работы над ВКР.

### **РАЗДЕЛ 3. Работа студента с литературными источниками, составление библиографии.**

**Форма практического задания:** дискуссия

**Темы для дискуссии**

1. Составление библиографии по теме выпускной квалификационной работы.
2. Изучение литературы по теме научно-исследовательской деятельности.
3. Выписки из специальной литературы и оформлении их в научно-исследовательской работе.

**Тема практического занятия:**

**Тема 3.1. Научный аппарат выпускной квалификационной работы и его характеристика.**

**Форма практического задания:** дискуссия

**Темы для дискуссии:**

1. Объект и предмет исследования, типичные ошибки при их формулировании.
2. Цель и задачи исследования, типичные ошибки при их формулировании.
3. Теоретико-методологические основы исследования, их сущность содержание.
4. Новизна и практическая значимость исследования и особенности их раскрытия.

5. Положения, выносимые на защиту, их назначение в ВКР и особенности раскрытия.

**Тема 3.2. Комплексность в использовании теоретических и эмпирических методов в исследовании.**

**Форма практического задания:** дискуссия

**Темы для дискуссии:**

1. Методология научного исследования.
2. Методологию и научное познание.
3. Метод научного исследования.
4. Метод и теория научного исследования.
5. Классификация методов научных исследований.
6. Общетеоретические методы исследования.
7. Экспериментальные методы исследования.
8. Методы построения научной теории

**РУБЕЖНЫЙ КОНТРОЛЬ К РАЗДЕЛУ 3.**

**форма рубежного контроля – аналитическое задание**

**Перечень аналитических заданий к разделу 3:**

15. Раскройте назначение и требования, предъявляемые к выпускной квалификационной работе бакалавра.

16. Охарактеризуйте основы организации научно-исследовательской деятельности по подготовке выпускной квалификационной работы обучаемого по программе бакалавр.

17. Выделите и охарактеризуйте основные этапы научно-исследовательской деятельности студента при подготовке выпускной квалификационной работы.

18. Охарактеризуйте особенности индивидуального плана студента по подготовке и защите выпускной квалификационной работы.

19. Охарактеризуйте основные требования к формулированию темы выпускной квалификационной работы.

20. Раскройте особенности обоснования выбора темы выпускной квалификационной работы.

21. Выделите и охарактеризуйте структурные компоненты выпускной квалификационной работы.

22. Охарактеризуйте источники составления библиографии по теме ВКР.

23. Охарактеризуйте особенности оформления списка литературы в ВКР.

24. Охарактеризуйте объект и предмет исследования, а также типичные ошибки при их формулировании.

25. Охарактеризуйте цель и задачи исследования, а также типичные ошибки при их формулировании.

26. Охарактеризуйте взаимосвязь структуры ВКР и задач исследования.

27. Охарактеризуйте назначение и особенности раскрытия положений, выносимых на защиту.

28. Охарактеризуйте основные этапы исследовательской деятельности студента в процессе работы над ВКР.

#### **ЗАДАНИЯ К ПРАКТИЧЕСКИМ ЗАНЯТИЯМ РАЗДЕЛА 4.**

**Раздел 4. Обобщение полученных результатов в ходе разработки выпускной квалификационной работы и подготовки выпускника к защите.**

**Тема практического занятия:**

Тема 4.1. Обобщение полученных результатов в ходе исследования и оформление выпускной квалификационной работы.

**Форма практического задания:** дискуссия

**Темы для дискуссии:**

1. Обобщение полученных результатов в ходе разработки выпускной квалификационной работы.
2. Выводы, формулируемые по результатам раскрытия содержания параграфов и глав.
3. Формулирование выводов по результатам подготовки выпускной квалификационной работы.
4. Особенности представления результатов, полученных в ходе подготовки выпускной квалификационной работы.

**Тема практического занятия:**

**Тема 4.2. Подготовка и защита выпускной квалификационной работы**

**Форма практического задания:** дискуссия

**Темы для дискуссии:**

1. Требования, предъявляемые к защите выпускной квалификационной работе бакалавра.
2. Подготовка презентации к защите по материалам выпускной квалификационной работы.
3. Подготовка выпускником выступления к защите по материалам своей выпускной квалификационной работы.
4. Порядок проведения защиты выпускной квалификационной работы и критерии ее оценки.

#### **РУБЕЖНЫЙ КОНТРОЛЬ К РАЗДЕЛУ 4.**

**форма рубежного контроля – аналитическое задание**

**Перечень аналитическое задание к разделу 4:**

1. Охарактеризуйте особенности оформления выпускной квалификационной работы.
2. Охарактеризуйте требования, предъявляемые к защите выпускной квалификационной работе бакалавра.

## **ЗАДАНИЯ К ПРАКТИЧЕСКИМ ЗАНЯТИЯМ РАЗДЕЛА 5.**

**Раздел 5. Основные методы исследования – источник получения информации для выпускной квалификационной работы**

**Тема практического занятия:**

**Тема 5.1. Методы познавательно-преобразовательной деятельности в исследовательской деятельности студента.**

**Форма практического задания:** дискуссия

**Темы для дискуссии:**

1. Исследование как познавательно-преобразовательная деятельность обучаемого.
2. Методы – инструментарий познавательно-преобразовательной деятельности обучаемого.
3. Назначение и общая характеристика теоретических и эмпирических методов исследования.

**Тема практического занятия:**

**Тема 5.2. Теоретические и эмпирические методы исследования и методика их реализации.**

**Форма практического задания:** дискуссия

**Темы для дискуссии:**

1. Методы анализ и синтез в социально-педагогических исследованиях и методика их реализации в исследовании.
2. Обобщение, систематизация и классификация в социально-педагогическом исследовании.
3. Прогнозирование и проектирование в социально-педагогическом исследовании.
4. Метод наблюдения и методика его использования в социально-педагогическом исследовании.
5. Метод опроса, анкетирования и беседы в социально-педагогическом исследовании.
6. Анализ продуктов деятельности в социально-педагогическом исследовании.

### **РУБЕЖНЫЙ КОНТРОЛЬ К РАЗДЕЛУ 5.**

**форма рубежного контроля – аналитическое задание**

**Перечень аналитическое заданий к разделу 5.**

**Все задания студент раскрывает на основе, выбранной им темы выпускной квалификационной работы, демонстрируя свое понимание к ее разработке:**

1. Раскройте понимание познавательно-преобразовательной деятельности как существо исследования.
2. Раскройте понимание понятие и сущность метода, методов как инструментария познавательно-преобразовательной деятельности обучаемого.

3. Охарактеризуйте назначение теоретических методов исследования.
4. Охарактеризуйте назначение эмпирических методов исследования.
5. Раскройте сущность и методику применения методов анализа синтеза социально-педагогическом исследовании.
6. Расскажите о теоретических исследованиях.
7. В чем заключается различие между эмпирическим и теоретическим знанием?
8. Модели теоретического исследования.
9. Какова роль эксперимента в научном исследовании?
10. Какие виды экспериментов вы знаете?
11. В чем суть вычислительного эксперимента?
12. Что в себя включает план эксперимента?
13. Как планируется эксперимент?
14. Что такое измерение? Его виды.
15. Как организовать рабочее место экспериментатора? Раскройте необходимость изучения опыта педагогической деятельности в решение частной проблемы социальной педагогики в подготовке ВКР обучаемого по программе бакалавра.
16. Охарактеризуйте понимание опыта в социальной педагогике, его сущность и содержание.
17. Охарактеризуйте понимание опыта решения частных проблем в профессиональной деятельности социального педагога.
18. Охарактеризуйте необходимость понимания цели, содержания и технологии (методики) при изучении опыта частной проблемы в профессиональной деятельности социального педагога.
19. Охарактеризуйте необходимость выделения этапов в опыте решения частной проблемы профессиональной деятельности социального педагога.

## **ЗАДАНИЯ К ПРАКТИЧЕСКИМ ЗАНЯТИЯМ РАЗДЕЛА 6.**

### **Раздел 6. Организация науки в России.**

#### **Тема практического занятия:**

**Тема 6.1. Управление наукой и её организационная структура.**

**Форма практического задания:** дискуссия

#### **Темы для дискуссии:**

4. Исследование как познавательно-преобразовательная деятельность обучаемого.
5. Методы – инструментарий познавательно-преобразовательной деятельности обучаемого.
6. Назначение и общая характеристика теоретических и эмпирических методов исследования.

#### **Тема практического занятия:**

**Тема 6.2. Научная деятельность в высшем учебном заведении.**

**Форма практического задания:** дискуссия

**Темы для дискуссии:**

7. Методы анализ и синтез в социально-педагогических исследованиях и методика их реализации в исследовании.
8. Обобщение, систематизация и классификация в социально-педагогическом исследовании.
9. Прогнозирование и проектирование в социально-педагогическом исследовании.
10. Метод наблюдения и методика его использования в социально-педагогическом исследовании.
11. Метод опроса, анкетирования и беседы в социально-педагогическом исследовании.
12. Анализ продуктов деятельности в социально-педагогическом исследовании.

## **РУБЕЖНЫЙ КОНТРОЛЬ К РАЗДЕЛУ 6.**

**форма рубежного контроля – аналитическое задание**

**Перечень аналитическое заданий к разделу 6.**

**Все задания студент раскрывает на основе, выбранной им темы выпускной квалификационной работы, демонстрируя свое понимание к ее разработке:**

1. Методология научного исследования.
2. Методологию и научное познание.
3. Метод научного исследования. Метод и теория научного исследования.
4. Классификация методов научных исследований.
5. Общетеоретические методы исследования.
6. Экспериментальные методы исследования.
7. Методы построения научной теории.
8. Экономико-математического моделирования в экономических науках: понятие,
9. основные типы.
10. Выбор темы научного исследования студентом, определение его цели и задач. Объект, предмет исследования, определяющие выбор темы.
11. Информационное обеспечение научной работы студента.
12. Библиотечные каталоги, их виды. Электронный каталог и электронная библиотека.
13. Основные источники информации. Виды научных изданий. Виды учебных изданий.
14. Систематизация и анализ научной информации. Виды регистрации научной информации.
15. Выпускная квалификационная работа: структура, характеристика разделов.
16. Основные этапы научного исследования, их характеристика.
17. Научный доклад, его структура и содержание. Тезисы докладов.
18. Этика научно-исследовательской работы.
19. Специфика научной политики современного российского государства.



## РАЗДЕЛ 3. УЧЕБНО-МЕТОДИЧЕСКОЕ ОБЕСПЕЧЕНИЕ САМОСТОЯТЕЛЬНОЙ РАБОТЫ ОБУЧАЮЩИХСЯ ПО ДИСЦИПЛИНЕ (МОДУЛЮ)

### 3.1. Виды самостоятельной работы обучающихся по дисциплине (модулю)

#### *Заочной формы обучения*

Раздел, тема	Количество часов	Вид самостоятельной работы
<b>Модуль 1. Курс 3. (семестр 1-2)</b>		
<b>Раздел 1. Основы организации научно-исследовательской деятельности обучаемого.</b> Тема 1.1. Научно-исследовательская деятельность обучаемого, ее назначение, сущность, содержание и основы организации. Тема 1.2. Культура исследовательской деятельности студента.	32	Подготовка доклада с презентацией
<b>Раздел 2. Организация научно-исследовательской деятельности при подготовке выпускной квалификационной работы студентом</b> Тема 2.1. Выпускная квалификационная работа студента, ее назначение в профессиональной подготовке выпускника. Тема 2.2. Деятельность студента по выбору и обоснованию темы выпускной квалификационной работы, ее структура и содержание.	30	Подготовка доклада с презентацией
<b>Раздел 3. Работа студента с литературными источниками, составление библиографии.</b> Тема 3.1. Научный аппарат выпускной квалификационной работы и его характеристика. Тема 3.2. Комплексность в использовании теоретических и эмпирических методов в исследовании.	30	Подготовка доклада с презентацией
<b>Общий объем по модулю/семестру, часов</b>	<b>92</b>	
<b>Модуль 2. Курс 3. (семестр 3-4)</b>		
<b>Раздел 4. Обобщение полученных результатов в ходе разработки выпускной квалификационной работы и подготовки выпускника к защите.</b> Тема 4.1. Обобщение полученных результатов в ходе исследования и оформление выпускной квалификационной работы. Тема 4.2. Подготовка и защита выпускной квалификационной работы	32	Подготовка доклада с презентацией
<b>Раздел 5. Основные методы исследования –</b>	27	Подготовка доклада с презентацией

<b>источник получения информации для выпускной квалификационной работы</b> Тема 5.1. Методы познавательной-преобразовательной деятельности в исследовательской деятельности студента. Тема 5.2. Теоретические и эмпирические методы исследования и методика их реализации.		
<b>Раздел 6. Организация науки в России.</b> Тема 6.1. Управление наукой и её организационная структура. Тема 6.2. Научная деятельность в высшем учебном заведении.	26	Подготовка доклада с презентацией
<b>Общий объем по модулю/семестру, часов</b>	<b>85</b>	
<b>Общий объем по дисциплине (модулю), часов</b>	<b>177</b>	

### 3.2. Задания для самостоятельной работы

#### Задания для самостоятельной работы к Разделу 1

##### Перечень тем доклада с презентацией к Разделу 1:

1. Назначение научно-исследовательской деятельности в практике социального педагога.
2. Сущность и содержание научно-исследовательской деятельности социального педагога.
3. Основы организации научно-исследовательской деятельности социального педагога.
4. Основные этапы научно-исследовательской деятельности.
4. Культура, культура исследовательской деятельности обучаемого, ее сущность и содержание.
5. Внутренняя и внешняя составляющие культуры исследовательской деятельности студента.
6. Пути совершенствования исследовательской культуры студента в вузе.
15. Охарактеризуйте назначение научно-исследовательской деятельности в практике социального педагога.

#### Литература для самостоятельного изучения к Разделу 1.

##### Основная литература

1. Брылев, А. А. Основы научно-исследовательской работы : учебник для вузов / А. А. Брылев, И. Н. Турчаева. — Москва : Издательство Юрайт, 2024. — 206 с. — (Высшее образование). — ISBN 978-5-534-15861-8. — Текст : электронный // Образовательная платформа Юрайт [сайт]. — URL: <https://urait.ru/bcode/544833> (дата обращения: 25.02.2024).
2. Афанасьев, В. В. Методология и методы научного исследования : учебник для вузов / В. В. Афанасьев, О. В. Грибкова, Л. И. Уколова. — 2-е изд., перераб. и доп. — Москва : Издательство Юрайт, 2024. — 163 с. — (Высшее образование). — ISBN 978-5-534-17663-6. — Текст : электронный // Образовательная платформа Юрайт [сайт]. — URL: <https://urait.ru/bcode/539084> (дата обращения: 25.02.2024).

### **Дополнительная литература**

1. Горелов, Н. А. Методология научных исследований : учебник и практикум для вузов / Н. А. Горелов, О. Н. Кораблева, Д. В. Круглов. — 3-е изд., перераб. и доп. — Москва : Издательство Юрайт, 2024. — 390 с. — (Высшее образование). — ISBN 978-5-534-16519-7. — Текст : электронный // Образовательная платформа Юрайт [сайт]. — URL: <https://urait.ru/bcode/536410> (дата обращения: 25.02.2024).

2. Мокий, М. С. Методология научных исследований : учебник для вузов / М. С. Мокий, А. Л. Никифоров, В. С. Мокий ; под редакцией М. С. Мокия. — 3-е изд., перераб. и доп. — Москва : Издательство Юрайт, 2024. — 259 с. — (Высшее образование). — ISBN 978-5-534-18527-0. — Текст : электронный // Образовательная платформа Юрайт [сайт]. — URL: <https://urait.ru/bcode/535293> (дата обращения: 25.02.2024).

### **Задания для самостоятельной работы к Разделу 2**

#### **Перечень тем доклада с презентацией к Разделу 2:**

1. Назначение и требования, предъявляемые к выпускной квалификационной работе бакалавра.

2. Основы организации научно-исследовательской деятельности по подготовке выпускной квалификационной работы обучаемого по программе бакалавр.

3. Основные этапы научно-исследовательской деятельности студента при подготовке выпускной квалификационной работы.

4. Индивидуальный план студента по подготовке и защите выпускной квалификационной работы.

5. Требования к формулированию темы выпускной квалификационной работы.

6. Обоснование темы выпускной квалификационной работы студента по программе бакалавр.

7. Структура выпускной квалификационной работы и характеристика ее компонентов.

8. Объект и предмет исследования, типичные ошибки при их формулировании.

9. Цель и задачи исследования, типичные ошибки при их формулировании.

### **Литература для самостоятельного изучения к Разделу 2.**

#### **Основная литература**

1. Брылев, А. А. Основы научно-исследовательской работы : учебник для вузов / А. А. Брылев, И. Н. Турчаева. — Москва : Издательство Юрайт, 2024. — 206 с. — (Высшее образование). — ISBN 978-5-534-15861-8. — Текст : электронный // Образовательная платформа Юрайт [сайт]. — URL: <https://urait.ru/bcode/544833> (дата обращения: 25.02.2024).

2. Афанасьев, В. В. Методология и методы научного исследования : учебник для вузов / В. В. Афанасьев, О. В. Грибкова, Л. И. Уколова. — 2-е изд., перераб. и доп. — Москва : Издательство Юрайт, 2024. — 163 с. — (Высшее образование). — ISBN 978-5-534-17663-6. — Текст : электронный // Образовательная платформа Юрайт [сайт]. — URL: <https://urait.ru/bcode/539084> (дата обращения: 25.02.2024).

#### **Дополнительная литература**

3. Горелов, Н. А. Методология научных исследований : учебник и практикум для вузов / Н. А. Горелов, О. Н. Кораблева, Д. В. Круглов. — 3-е изд., перераб. и доп. —

Москва : Издательство Юрайт, 2024. — 390 с. — (Высшее образование). — ISBN 978-5-534-16519-7. — Текст : электронный // Образовательная платформа Юрайт [сайт]. — URL: <https://urait.ru/bcode/536410> (дата обращения: 25.02.2024).

4. Мокий, М. С. Методология научных исследований : учебник для вузов / М. С. Мокий, А. Л. Никифоров, В. С. Мокий ; под редакцией М. С. Мокия. — 3-е изд., перераб. и доп. — Москва : Издательство Юрайт, 2024. — 259 с. — (Высшее образование). — ISBN 978-5-534-18527-0. — Текст : электронный // Образовательная платформа Юрайт [сайт]. — URL: <https://urait.ru/bcode/535293> (дата обращения: 25.02.2024).

### **Задания для самостоятельной работы к Разделу 3**

#### **Перечень тем доклада с презентацией к Разделу 3:**

1. Исследование как познавательно-преобразовательная деятельность обучаемого.
2. Методы – инструментарий познавательно-преобразовательной деятельности обучаемого.
3. Назначение и общая характеристика теоретических и эмпирических методов исследования.
4. Методы анализ и синтез в социально-педагогических исследованиях и методика их реализации в исследовании.
5. Обобщение, систематизация и классификация в социально-педагогическом исследовании.
6. Прогнозирование и проектирование в социально-педагогическом исследовании.
7. Метод наблюдения и методика его использования в социально-педагогическом исследовании.
8. Метод опроса, анкетирования и беседы в социально-педагогическом исследовании.
9. Анализ продуктов деятельности в социально-педагогическом исследовании.
10. Место изучения опыта педагогической деятельности в решение частной проблемы социальной педагогики в подготовке ВКР обучаемого по программе бакалавра.
11. Понятие опыта в социальной педагогике, его сущность и содержание.
12. Опыт решения частных проблем в профессиональной деятельности социального педагога и его содержание.
13. Поиск путей совершенствования опыта реализации. .

### **Литература для самостоятельного изучения к Разделу 3.**

#### **Основная литература**

1. Брылев, А. А. Основы научно-исследовательской работы : учебник для вузов / А. А. Брылев, И. Н. Турчаева. — Москва : Издательство Юрайт, 2024. — 206 с. — (Высшее образование). — ISBN 978-5-534-15861-8. — Текст : электронный // Образовательная платформа Юрайт [сайт]. — URL: <https://urait.ru/bcode/544833> (дата обращения: 25.02.2024).

2. Афанасьев, В. В. Методология и методы научного исследования : учебник для вузов / В. В. Афанасьев, О. В. Грибкова, Л. И. Уколова. — 2-е изд., перераб. и доп. — Москва : Издательство Юрайт, 2024. — 163 с. — (Высшее образование). — ISBN 978-5-

534-17663-6. — Текст : электронный // Образовательная платформа Юрайт [сайт]. — URL: <https://urait.ru/bcode/539084> (дата обращения: 25.02.2024).

#### **Дополнительная литература**

3. Горелов, Н. А. Методология научных исследований : учебник и практикум для вузов / Н. А. Горелов, О. Н. Кораблева, Д. В. Круглов. — 3-е изд., перераб. и доп. — Москва : Издательство Юрайт, 2024. — 390 с. — (Высшее образование). — ISBN 978-5-534-16519-7. — Текст : электронный // Образовательная платформа Юрайт [сайт]. — URL: <https://urait.ru/bcode/536410> (дата обращения: 25.02.2024).

4. Мокий, М. С. Методология научных исследований : учебник для вузов / М. С. Мокий, А. Л. Никифоров, В. С. Мокий ; под редакцией М. С. Мокия. — 3-е изд., перераб. и доп. — Москва : Издательство Юрайт, 2024. — 259 с. — (Высшее образование). — ISBN 978-5-534-18527-0. — Текст : электронный // Образовательная платформа Юрайт [сайт]. — URL: <https://urait.ru/bcode/535293> (дата обращения: 25.02.2024).

### **Задания для самостоятельной работы к Разделу 4**

#### **Перечень тем доклада с презентацией к Разделу 4:**

1. Обобщение полученных результатов в ходе разработки выпускной квалификационной работы.
2. Выводы, формулируемые по результатам раскрытия содержания параграфов и глав.
3. Формулирование выводов по результатам подготовки выпускной квалификационной работы.
4. Особенности представления результатов, полученных в ходе подготовки выпускной квалификационной работы.
5. Оформление выпускной квалификационной работы бакалавра.
6. Оформление в выпускной квалификационной работе таблиц, схем, графиков, диаграмм и гистограмм.

#### **Литература для самостоятельного изучения к Разделу 4.**

### **Основная литература**

1. Брылев, А. А. Основы научно-исследовательской работы : учебник для вузов / А. А. Брылев, И. Н. Турчаева. — Москва : Издательство Юрайт, 2024. — 206 с. — (Высшее образование). — ISBN 978-5-534-15861-8. — Текст : электронный // Образовательная платформа Юрайт [сайт]. — URL: <https://urait.ru/bcode/544833> (дата обращения: 25.02.2024).

2. Афанасьев, В. В. Методология и методы научного исследования : учебник для вузов / В. В. Афанасьев, О. В. Грибова, Л. И. Уколова. — 2-е изд., перераб. и доп. — Москва : Издательство Юрайт, 2024. — 163 с. — (Высшее образование). — ISBN 978-5-534-17663-6. — Текст : электронный // Образовательная платформа Юрайт [сайт]. — URL: <https://urait.ru/bcode/539084> (дата обращения: 25.02.2024).

### **Дополнительная литература**

3. Горелов, Н. А. Методология научных исследований : учебник и практикум для вузов / Н. А. Горелов, О. Н. Кораблева, Д. В. Круглов. — 3-е изд., перераб. и доп. — Москва : Издательство Юрайт, 2024. — 390 с. — (Высшее образование). — ISBN 978-5-534-16519-7. — Текст : электронный // Образовательная платформа Юрайт [сайт]. — URL: <https://urait.ru/bcode/536410> (дата обращения: 25.02.2024).

4. Мокий, М. С. Методология научных исследований : учебник для вузов / М. С. Мокий, А. Л. Никифоров, В. С. Мокий ; под редакцией М. С. Мокия. — 3-е изд., перераб. и доп. — Москва : Издательство Юрайт, 2024. — 259 с. — (Высшее образование). — ISBN 978-5-534-18527-0. — Текст : электронный // Образовательная платформа Юрайт [сайт]. — URL: <https://urait.ru/bcode/535293> (дата обращения: 25.02.2024).

### **Задания для самостоятельной работы к Разделу 5**

#### **Перечень тем доклада с презентацией к Разделу 5:**

1. Покажите особенности работы со статистическими данными.
2. В чем состоит цель обзора литературы?
3. Охарактеризуйте содержания введения и заключения к работе.
4. Каковы требования к названиям глав и параграфов работы?
5. Назовите известные вам особенности научной речи.
6. Какие варианты принятых сокращений в тексте Вам известны?
7. Каковы особенности оформления цитаты и ссылки, ее сопровождающей?
8. Как оформляются рисунки, схемы, диаграммы, ссылки на них и подписи к ним?
9. Какие способы построения библиографического списка Вы знаете?
10. Как оформляются библиографические ссылки?
11. Каким требованиям по содержанию должны отвечать вводная, основная и заключительная части доклада по результатам научного исследования?
12. Как, на Ваш взгляд, должен выглядеть и держаться выступающий, чтобы произвести благоприятное впечатление на слушателей?
13. Опишите возможные тактики ответов на вопросы и замечания, обоснуйте, на Ваш взгляд, наиболее предпочтительную.
14. Что такое диссертация и магистерская диссертация?
15. Как происходит построение гипотезы?
16. Какие требования предъявляются к определению темы?
17. Какова структура магистерской диссертации?
18. Что такое объект и предмет научного исследования?
19. Как оценить научную новизну исследования?

20. Что входит в основную часть диссертации?
21. Чем характеризуются научные положения?
22. Какие основные характерные черты аргументации вам известны?
23. Сколько глав включает диссертация? Какова их структура?

### **Литература для самостоятельного изучения к Разделу 5.**

#### **Основная литература**

1. Брылев, А. А. Основы научно-исследовательской работы : учебник для вузов / А. А. Брылев, И. Н. Турчаева. — Москва : Издательство Юрайт, 2024. — 206 с. — (Высшее образование). — ISBN 978-5-534-15861-8. — Текст : электронный // Образовательная платформа Юрайт [сайт]. — URL: <https://urait.ru/bcode/544833> (дата обращения: 25.02.2024).

2. Афанасьев, В. В. Методология и методы научного исследования : учебник для вузов / В. В. Афанасьев, О. В. Грибкова, Л. И. Уколова. — 2-е изд., перераб. и доп. — Москва : Издательство Юрайт, 2024. — 163 с. — (Высшее образование). — ISBN 978-5-534-17663-6. — Текст : электронный // Образовательная платформа Юрайт [сайт]. — URL: <https://urait.ru/bcode/539084> (дата обращения: 25.02.2024).

#### **Дополнительная литература**

3. Горелов, Н. А. Методология научных исследований : учебник и практикум для вузов / Н. А. Горелов, О. Н. Кораблева, Д. В. Круглов. — 3-е изд., перераб. и доп. — Москва : Издательство Юрайт, 2024. — 390 с. — (Высшее образование). — ISBN 978-5-534-16519-7. — Текст : электронный // Образовательная платформа Юрайт [сайт]. — URL: <https://urait.ru/bcode/536410> (дата обращения: 25.02.2024).

4. Мокий, М. С. Методология научных исследований : учебник для вузов / М. С. Мокий, А. Л. Никифоров, В. С. Мокий ; под редакцией М. С. Мокия. — 3-е изд., перераб. и доп. — Москва : Издательство Юрайт, 2024. — 259 с. — (Высшее образование). — ISBN 978-5-534-18527-0. — Текст : электронный // Образовательная платформа Юрайт [сайт]. — URL: <https://urait.ru/bcode/535293> (дата обращения: 25.02.2024).

### **Задания для самостоятельной работы к Разделу 6.**

#### **Перечень тем доклада с презентацией к Разделу 6:**

1. Основные функции науки (познавательная, мировоззренческая, производственная, культурная, образовательная)
2. Особенности современного научного знания.
3. Наука и обыденное знание.
4. Управление наукой и её организационная структура.
5. Министерство просвещения Российской Федерации.
6. Министерство науки и высшего образования Российской Федерации.
7. Основные задачи Высшей аттестационной комиссии (ВАК).
8. Российская академия наук (РАН) как высшее научное учреждение РФ.
9. Реформа РАН: проблемы и пути их решения.
10. Научная деятельность в высшем учебном заведении. Магистратура.
11. Организация подготовки научных и научно-педагогических кадров в РФ. Аспирантур и докторантура.
12. Ученые степени и ученые звания.

13. Научное исследование: сущность и особенности. Классификация научных исследований.
14. Методология научного исследования. Методологию и научное познание.
15. Метод научного исследования. Метод и теория научного исследования.
16. Классификация методов научных исследований.
17. Общетеоретические методы исследования.
18. Экспериментальные методы исследования.
19. Методы построения научной теории.
20. Экономико-математического моделирования в экономических науках: понятие, основные типы.
21. Выбор темы научного исследования студентом, определение его цели и задач. Объект, предмет исследования, определяющие выбор темы.
22. Информационное обеспечение научной работы студента. Библиотечные каталоги, их виды. Электронный каталог и электронная библиотека.
23. Основные источники информации. Виды научных изданий. Виды учебных изданий.
24. Систематизация и анализ научной информации. Виды регистрации научной информации.
25. Выпускная квалификационная работа: структура, характеристика разделов.
26. Основные этапы научного исследования, их характеристика.
27. Научный доклад, его структура и содержание. Тезисы докладов.
28. Этика научно-исследовательской работы.
29. Специфика научной политики современного российского государства.

### **Литература для самостоятельного изучения к Разделу 6.**

#### **Основная литература**

1. Брылев, А. А. Основы научно-исследовательской работы : учебник для вузов / А. А. Брылев, И. Н. Турчаева. — Москва : Издательство Юрайт, 2024. — 206 с. — (Высшее образование). — ISBN 978-5-534-15861-8. — Текст : электронный // Образовательная платформа Юрайт [сайт]. — URL: <https://urait.ru/bcode/544833> (дата обращения: 25.02.2024).
2. Афанасьев, В. В. Методология и методы научного исследования : учебник для вузов / В. В. Афанасьев, О. В. Грибкова, Л. И. Уколова. — 2-е изд., перераб. и доп. — Москва : Издательство Юрайт, 2024. — 163 с. — (Высшее образование). — ISBN 978-5-534-17663-6. — Текст : электронный // Образовательная платформа Юрайт [сайт]. — URL: <https://urait.ru/bcode/539084> (дата обращения: 25.02.2024).

#### **Дополнительная литература**

1. Горелов, Н. А. Методология научных исследований : учебник и практикум для вузов / Н. А. Горелов, О. Н. Кораблева, Д. В. Круглов. — 3-е изд., перераб. и доп. — Москва : Издательство Юрайт, 2024. — 390 с. — (Высшее образование). — ISBN 978-5-534-16519-7. — Текст : электронный // Образовательная платформа Юрайт [сайт]. — URL: <https://urait.ru/bcode/536410> (дата обращения: 25.02.2024).
2. Мокий, М. С. Методология научных исследований : учебник для вузов / М. С. Мокий, А. Л. Никифоров, В. С. Мокий ; под редакцией М. С. Мокия. — 3-е изд., перераб. и доп. — Москва : Издательство Юрайт, 2024. — 259 с. — (Высшее образование). — ISBN 978-5-534-18527-0. — Текст : электронный // Образовательная



### **3.3. Методические указания к самостоятельной работе по дисциплине (модулю)**

Освоение слушателями программы предполагает изучение материалов дисциплин (модулей) в ходе самостоятельной работы.

Для успешного освоения дисциплины (модуля) и достижения поставленных целей необходимо внимательно ознакомиться с рабочей программой дисциплины (модуля), доступной в электронной информационно-образовательной среде РГСУ.

Следует обратить внимание на списки основной и дополнительной литературы, на предлагаемые преподавателем ресурсы информационно-телекоммуникационной сети Интернет. Эта информация необходима для самостоятельной работы обучающегося.

Для более углубленного изучения темы рекомендуется выполнять задания для самостоятельной работы параллельно с изучением данной темы. При выполнении заданий по возможности используйте наглядное представление материала.

Самостоятельная работа включает разнообразный комплекс видов и форм работы обучающихся.

#### ***Написание реферата (доклада).***

##### ***Требования к структуре реферата (доклада):***

Работа должна содержать систематизацию и краткое изложение материала из не менее 5-и литературных источников (монографий, научных статей и докладов) по выбранной теме.

Основные требования к оформлению:

Структура доклада (реферата): 1) титульный лист; 2) содержание (в нем последовательно указываются названия пунктов доклада (реферата), указываются страницы, с которых начинается каждый пункт); 3) введение (формулируется суть исследуемой проблемы, обосновывается выбор темы, определяются ее значимость и актуальность, указываются цель и задачи доклада (реферата), дается характеристика используемой литературы); 4) основная часть (каждый раздел ее доказательно раскрывает исследуемый вопрос); 5) выводы и заключение (подводятся итоги или делается обобщенный вывод по теме доклада (реферата)); 6) литература.

Доклад (реферат) оформляется на одной стороне листа белой бумаги формата А4 (210x297 мм). Интервал межстрочный – полуторный. Цвет шрифта – черный. Гарнитура шрифта основного текста - «Times New Roman» или аналогичная. Кегль (размер) от 12 до 14 пунктов. Размеры полей страницы (не менее): правое 10 мм, верхнее – 15 мм, нижнее – 20 мм, левое - 25 мм. Формат абзаца: полное выравнивание («по ширине»). Отступ красной строки одинаковый по всему тексту – 15 мм. Страницы должны быть пронумерованы с учётом титульного листа (на титульном листе номер страницы не ставится). В работах используются цитаты, статистические материалы. Эти данные оформляются в виде сносок (ссылок и примечаний). Внутритекстовые, подстрочные и затекстовые библиографические ссылки должны оформляться в соответствии с ГОСТ Р 7.0.5-2008 «Библиографическая ссылка». Общие требования и правила составления».

Реферат (доклад) сдается в бумажном и электронном виде (10 - 20 печатных страниц).

При проверке реферата (доклада) на антиплагиат - [www.antiplagiat.ru](http://www.antiplagiat.ru) - (более 50% заимствований) работа не принимается.

#### ***Выполнение тестовых заданий.***

Тестовые задания содержат вопросы и 3-4 варианта ответа по базовым положениям изучаемой темы, составлены с расчетом на знания, полученные слушателями в процессе изучения темы.

Тестовые задания выполняются в письменной или электронной форме и сдаются преподавателю, ведущему дисциплину (модуль).

#### ***Кейс-задание.***

Это учебная конкретная ситуация, специально разрабатываемая на основе фактического материала с целью последующего разбора на групповых учебных занятиях. В ходе разбора ситуаций обучающиеся учатся действовать в команде, проводить анализ и принимать управленческие решения.

Критериями оценки выполнения кейс-задания являются:

- навыки групповой работы (оценка альтернатив с учетом слушания и понимания других людей) – до 20% от общей оценки;
- умение провести анализ и синтез информации и аргументов – до 30% от общей оценки;
- способность принимать управленческие решения – до 30% от общей оценки;
- объем и качество оформления – до 20% от общей оценки.

#### ***Написание эссе.***

Эссе – вид самостоятельной исследовательской работы обучающихся, с целью углубления и закрепления теоретических знаний и освоения практических навыков. Цель эссе состоит в развитии самостоятельного творческого мышления и письменного изложения собственных мыслей. При написании эссе слушатель должен представить развернутый письменный ответ на теоретический или практический актуальный вопрос, объявленный преподавателем в аудитории непосредственно перед ее написанием. В процессе написания эссе разрешается пользоваться нормативно-правовыми актами, конспектом лекций (в печатном виде). Использование интернет-ресурсов не допускается. Темы эссе преподаватель предлагает из числа тех, которые слушатели уже рассматривали на лекциях или практических занятиях, исходя из содержания заданий в составе оценочных средств. По решению преподавателя, в качестве темы эссе может быть выбрана одна или несколько тем, которые могут быть распределены между слушателями по желанию.

Эссе проводится письменно, по объему не более 3-х печатных листов.

Требования к оформлению эссе:

Эссе выполняется на компьютере (гарнитура Times New Roman, шрифт 14) через 1,5 интервала с полями: верхнее, нижнее – 2; правое – 3; левое – 1,5. Отступ первой строки абзаца – 1,25. Сноски – постраничные. Таблицы и рисунки встраиваются в текст работы. При этом обязательный заголовок таблицы надо размещать над табличным полем,

а рисунки сопровождать подрисуночными подписями. При включении в эссе нескольких таблиц и/или рисунков их нумерация обязательна. Обязательна и нумерация страниц. Их целесообразно проставлять внизу страницы – по середине или в правом углу. Номер страницы не ставится на титульном листе, но в общее число страниц он включается. Объем эссе, без учета приложений, не должен превышать 5 страниц. Значительное превышение установленного объема является недостатком работы и указывает на то, что слушатель не сумел отобрать и переработать необходимый материал.

Работа должна содержать собственные умозаключения по сути поставленной проблемы, включать самостоятельно проведенный анализ по сути этой проблемы, выводы, обобщающие авторскую позицию по поставленной проблеме.

## **РАЗДЕЛ 4. ОЦЕНОЧНЫЕ МАТЕРИАЛЫ ПО ДИСЦИПЛИНЕ (МОДУЛЮ)**

### **4.1. Форма промежуточной аттестации обучающегося по дисциплине (модулю)**

Контрольным мероприятием промежуточной аттестации обучающихся по дисциплине (модулю) является **экзамен**, который проводится в **устной** форме.

### **4.2. Организационные основы применения балльно-рейтинговой системы оценки успеваемости обучающихся по дисциплине (модулю)**

Оценка качества освоения обучающимися дисциплины (модуля) реализуется в формате балльно-рейтинговой системы оценки успеваемости обучающихся (БРСО).

БРСО в ходе текущего контроля успеваемости и промежуточной аттестации осуществляется по 100-балльной шкале.

Академический рейтинг обучающегося по дисциплине (модулю) складывается из результатов:

- текущего контроля успеваемости (максимальный текущий рейтинг обучающегося 80 рейтинговых баллов);
- промежуточной аттестации (максимальный рубежный рейтинг обучающегося 20 рейтинговых баллов).

Условия оценки освоения обучающимся дисциплины (модуля) в формате БРСО доводятся преподавателем до сведения обучающихся на первом учебном занятии, а также размещены в свободном доступе в электронной информационно-образовательной среде Университета.

### **4.3. Проведение текущего контроля успеваемости обучающихся по дисциплине (модулю) в соответствии с балльно-рейтинговой системой оценки успеваемости обучающегося**

В течение учебного семестра до промежуточной аттестации на основании утвержденной рабочей программы дисциплины (модуля) формируется текущий рейтинг обучающегося. Текущий рейтинг обучающегося складывается как сумма рейтинговых баллов, полученных им в течение учебного семестра по всем видам учебных занятий по дисциплине (модулю).

В процессе текущего контроля оцениваются следующие действия обучающегося, направленные на освоение компетенций в рамках изучения дисциплины (модуля):

- академическая активность (посещаемость учебных занятий, самостоятельное изучение содержания дисциплины (модуля) в электронной информационно-

образовательной среде, соблюдение сроков сдачи практических заданий и текущих контрольных мероприятий и др.);

– выполнение и сдача текущих и итогового практических заданий (эссе, рефераты, творческие задания, кейс-задания и др., активное участие в групповых интерактивных занятиях (дискуссии и др.);

– прохождение рубежей текущего контроля, включая соблюдение графика их прохождения в электронной информационно-образовательной среде.

Для планирования расчета текущего рейтинга обучающегося используются следующие пропорции:

<b>Вид учебного действия</b>	<b>Максимальная рейтинговая оценка, баллов</b>
академическая активность	10
практические задания	40
<i>из них: текущие практические задания</i>	20
<i>итоговое практическое задание</i>	20
рубежи текущего контроля	30
<b>ИТОГО:</b>	<b>80</b>

В течение учебного семестра по дисциплине (модулю) обучающимся должен быть накоплен текущий рейтинг не менее 52 рейтинговых баллов (65% от максимального значения текущего рейтинга).

Необходимыми условиями допуска обучающегося к промежуточной аттестации по дисциплине являются положительное прохождение обучающимся не менее 65% рубежей текущего контроля с накоплением не менее 65% максимального рейтингового балла за каждый рубеж текущего контроля и положительное выполнение итогового практического задания с накоплением не менее 65% максимального рейтингового балла, установленного за итоговое практическое задание.

Невыполнение вышеуказанных условий является текущей академической задолженностью, которая должна быть ликвидирована обучающимся до контрольного мероприятия промежуточной аттестации.

Сведения о наличии у обучающихся текущей академической задолженности, сроках и порядке добора рейтинговых баллов для её ликвидации доводятся до обучающихся педагогическим работником.

В случае неликвидации текущей академической задолженности, педагогический работник обязан во время контрольного мероприятия промежуточной аттестации поставить обучающемуся 0 рейтинговых баллов. В этом случае ликвидация текущей академической задолженности возможна в периоды проведения повторной промежуточной аттестации.

#### **4.4. Проведение промежуточной аттестации обучающихся по дисциплине (модулю) в соответствии с балльно-рейтинговой системой оценки успеваемости обучающегося**

Промежуточная аттестация по дисциплине (модулю) проводится в соответствии с Положением о промежуточной аттестации обучающихся по основным профессиональным образовательным программам в Российском государственном социальном университете и Положением о балльно-рейтинговой системе оценки успеваемости обучающихся по основным профессиональным образовательным программам в Российском государственном социальном университете в действующей редакции.

На промежуточную аттестацию отводится 20 рейтинговых баллов.

Ответы обучающегося на контрольном мероприятии промежуточной аттестации оцениваются педагогическим работником по 20-балльной шкале, а итоговая оценка по дисциплине (модулю) выставляется по пятибалльной системе для экзамена.

В процессе определения рубежного рейтинга обучающегося используется следующая шкала:

<b>Рубежный рейтинг</b>	<b>Критерии оценки освоения обучающимся дисциплины (модуля) в ходе контрольных мероприятий промежуточной аттестации</b>
19-20 рейтингов ых баллов	обучающийся глубоко и прочно усвоил программный материал, исчерпывающе, последовательно, грамотно и логически стройно его излагает, тесно увязывает с задачами и будущей деятельностью, не затрудняется с ответом при видоизменении задания, свободно справляется с задачами и практическими заданиями, правильно обосновывает принятые решения, умеет самостоятельно обобщать и излагать материал, не допуская ошибок
16-18 рейтингов ых баллов	обучающийся твердо знает программный материал, грамотно и по существу излагает его, не допуская существенных неточностей в ответе на вопрос, может правильно применять теоретические положения и владеет необходимыми умениями и навыками при выполнении практических заданий
13-15 рейтингов ых баллов	обучающийся освоил основной материал, но не знает отдельных деталей, допускает неточности, недостаточно правильные формулировки, нарушает последовательность в изложении программного материала и испытывает затруднения в выполнении практических заданий
1-12 рейтингов ых баллов	обучающийся не знает значительной части программного материала, допускает существенные ошибки, с большими затруднениями выполняет практические задания
0 рейтингов	не аттестован

**4.5. Оценочные материалы для проведения текущего и рубежного контроля обучающихся по дисциплине (модулю)**

**Перечень вопросов текущего и рубежного контроля**

№ п/п	Контролируемые разделы (темы), дисциплины	Код контролируемой компетенций	Форма рубежного контроля	Задания рубежного контроля
1	<p><b>Раздел 1. Основы организации научно-исследовательской деятельности обучаемого.</b>            Тема 1.1. Научно-исследовательская деятельность обучаемого, ее назначение, сущность, содержание и основы организации.            Тема 1.2. Культура исследовательской деятельности студента.</p>	УК-1; ОПК-1; ОПК-2; ОПК-3	Кейс-задание  аналитическое задание	1. Подвергните критическому анализу методологический и методический аппарат психолого-педагогического исследования. 2. Разработайте методический аппарат психолого-педагогического исследования (тему исследования определите самостоятельно). 3. Выделите внешние переменные и методы их контроля. 4. Определите алгоритм выбора методов обработки данных.
2.	<p><b>Раздел 2. Организация научно-исследовательской деятельности при подготовке выпускной квалификационной работы студентом</b>            Тема 2.1. Выпускная квалификационная работа студента, ее назначение в профессиональной подготовке выпускника.            Тема 2.2. Деятельность студента по выбору и обоснованию темы выпускной квалификационной работы, ее структура</p>	УК-1; ОПК-1; ОПК-2; ОПК-3		5. Охарактеризуйте первичное исследование эмпирических данных. 6. Чем объясняется возможность многих различных интерпретаций одного и того же социально-педагогического факта? 7. Чем отличаются друг от друга логическая и художественно-образная интерпретация? 8. Объясните, как минимизировать влияние личностного фактора

	и содержание.			(опыта, установок, предпочтений, склада мышления)
3.	<p><b>Раздел 3. Работа студента с литературными источниками, составление библиографии.</b></p> <p>Тема 3.1. Научный аппарат выпускной квалификационной работы и его характеристика.</p> <p>Тема 3.2. Комплексность в использовании теоретических и эмпирических методов в исследовании.</p>	УК-1; ОПК-1; ОПК-2; ОПК-3		интерпретатора на результаты интерпретации.
4.	<p><b>Раздел 4. Обобщение полученных результатов в ходе разработки выпускной квалификационной работы и подготовки выпускника к защите.</b></p> <p>Тема 4.1. Обобщение полученных результатов в ходе исследования и оформление выпускной квалификационной работы.</p> <p>Тема 4.2. Подготовка и защита выпускной квалификационной работы</p>	УК-1; ОПК-1; ОПК-2; ОПК-3		<p>9. По В.И. Далю («Толковы словарь живого великорусского языка»), толковать – значит рассуждать, беседовать, советоваться, разбирать дело, объяснять, давать толк (смысл), значение, выводить догадки и заключения. Какие из этих определений больше подходят к интерпретации результатов социально - педагогического поиска? Чем апробация отличается от опробирования?</p> <p>10. Объясните, как следует относиться к критическим замечаниям, если они противоречат принятой исследователем концепции (выберите ответ, который бы вас устроил):</p> <p>а) оставить без внимания;</p> <p>б) обосновать возражения, доказав их несостоятельность;</p> <p>в) попытаться выявить непосредственную причину возникновения замечания, понять позицию оппонента.</p> <p>11. Составьте план изложения темы</p>
5.	<b>Раздел 5. Основные методы</b>	УК-1; ОПК-1; ОПК-2; ОПК-3		(например, «Диагностика и профилактика

	<p><b>исследования – источник получения информации для выпускной квалификационной работы</b></p> <p>Тема 5.1. Методы познавательно-преобразовательной деятельности в исследовательской деятельности студента.</p> <p>Тема 5.2. Теоретические и эмпирические методы исследования и методика их реализации.</p>		<p>трудновоспитуемости»):</p> <p>а) на основе воспроизведения хода исследования;</p> <p>б) на основе изложения результатов и анализа способов их получения;</p> <p>в) на основе теоретического воссоздания предмета исследования.</p> <p>12. Выразите одну и ту же мысль (например, об источниках подростковой преступности или необходимости дифференцированного и индивидуализированного подхода к учащимся), используя разные стили изложения: научный, учебно-педагогический, популярный.</p> <p>13. производственная, культурная, образовательная)</p> <p>14. Особенности современного научного знания.</p> <p>15. Наука и обыденное знание.</p> <p>16. Управление наукой и её организационная структура.</p> <p>17. Министерство просвещения Российской Федерации.</p> <p>18. Министерство науки и высшего образования Российской Федерации.</p> <p>19. Основные задачи Высшей аттестационной комиссии (ВАК).</p> <p>20. Российская академия наук (РАН) как выше научное учреждение РФ.</p>
--	---	--	---



				<p>21. Реформа РАН: проблемы и пути их решения.</p> <p>22. Научная деятельность в высшем учебном заведении. Магистратура.</p> <p>23. Организация подготовки научных и научно-педагогических кадров в РФ. Аспирантур и докторантура.</p> <p>24. Ученые степени и ученые звания.</p> <p>25. Научное исследование: сущность и особенности. Классификация научных исследований.</p> <p>26. Методология научного исследования. Методологию и научное познание.</p> <p>27. Метод научного исследования. Метод и теория научного исследования.</p> <p>28. Классификация методов научных исследований.</p> <p>29. Общетеоретические методы исследования.</p> <p>30. Экспериментальные методы исследования.</p> <p>31. Методы построения научной теории.</p> <p>32. Экономико-математического моделирования в экономических науках: понятие, основные типы.</p> <p>33. Выбор темы научного исследования студентом, определение его цели и задач. Объект, предмет исследования, определяющие выбор темы.</p>
--	--	--	--	--

				<p>34. Информационное обеспечение научной работы студента. .Библиотичные каталоги, их виды. Электронный каталог и электронная библиотека.</p> <p>35. Основные источники информации. Виды научных изданий. Виды учебных изданий.</p> <p>36. Систематизация и анализ научной информации. Виды регистрации научной информации.</p> <p>37. Выпускная квалификационная работа: структура, характеристика разделов.</p> <p>38. Основные этапы научного исследования, их характеристика.</p> <p>39. Научный доклад, его структура и содержание. Тезисы докладов.</p> <p>40. Этика научно-исследовательской работы.</p> <p>41. Специфика научной политики современного российского государства.</p>
6.	<p><b>Раздел 6.</b> <b>Организация науки в России.</b> Тема 6.1. Управление наукой и её организационная структура. Тема 6.2. Научная деятельность в высшем учебном заведении.</p>	<p>УК-1; ОПК-1; ОПК-2; ОПК-3</p>		<p>1. Какие основные подходы к научным исследованиям вам известны?</p> <p>2. Назовите наиболее важные функции науки.</p> <p>3. Какова роль науки в современном обществе?</p> <p>4. Что является центром развития общества?</p> <p>5. В чем заключается специфика современных технологий?</p> <p>6. Какие противоречия в науке и практике вам</p>

				известны? 7. Охарактеризуйте сферы взаимодействия науки и нравственности. 8. Каковы социальные функции науки?
--	--	--	--	---

**4.6. Оценочные материалы для проведения промежуточной аттестации обучающихся по дисциплине (модулю)**

**Вопросы/задания для проведения промежуточной аттестации обучающихся по дисциплине (модулю)**

<b>Коды контролируемой компетенций</b>	<b>Вопросы</b>
УК-1; ОПК-1; ОПК-2; ОПК-3	<ol style="list-style-type: none"> <li>1. Назначение научно-исследовательской деятельности в практике социального педагога.</li> <li>2. Сущность и содержание научно-исследовательской деятельности социального педагога.</li> <li>3. Основы организации научно-исследовательской деятельности социального педагога.</li> <li>4. Основные этапы научно-исследовательской деятельности.</li> <li>5. Начальный этап организаторской деятельности исследователя.</li> <li>6. Особенности реализации научно-исследовательской деятельности.</li> <li>7. Оформление результатов научно-исследовательской деятельности.</li> <li>8. Цель научно-исследовательской деятельности и особенности ее формулирования.</li> <li>9. Типичные ошибки при формулировании цели научно-исследовательской деятельности.</li> <li>10. Задачи научно-исследовательской деятельности.</li> <li>11. Типичные ошибки при определении задач научно-исследовательской деятельности.</li> <li>12. Составление библиографии по теме научно-исследовательской деятельности.</li> <li>13. Изучение литературы по теме научно-исследовательской деятельности.</li> <li>14. Выписки из специальной литературы и оформлении их в научно-исследовательской работе.</li> <li>15. Назначение выпускной квалификационной работы бакалавра.</li> <li>16. Требования, предъявляемые к подготовке выпускной квалификационной работе.</li> <li>17. Основы организации научно-исследовательской деятельности по подготовке выпускной квалификационной работы.</li> <li>18. Основные этапы научно-исследовательской деятельности.</li> <li>19. Индивидуальный план студента по подготовке и защите выпускной квалификационной работы.</li> <li>20. Основные этапы научно-исследовательской деятельности студента по подготовке выпускной квалификационной работы и их характеристика.</li> <li>21. Выбор темы выпускной квалификационной работы и ее обоснование.</li> </ol>

	<p>22. Структура выпускной квалификационной работы бакалавра и характеристика ее компонентов (введения, глав и заключения).</p> <p>23. Цель научно-исследовательской деятельности и особенности ее формулирования.</p> <p>24. Типичные ошибки при формулировании цели научно-исследовательской деятельности.</p> <p>25. Задачи научно-исследовательской деятельности.</p> <p>26. Типичные ошибки при определении задач научно-исследовательской деятельности.</p> <p>27. Составление библиографии по теме по теме выпускной квалификационной работы.</p> <p>28. Изучение литературы по теме по теме выпускной квалификационной работы.</p> <p>29. Выписки из специальной литературы по теме исследования.</p> <p>30. Цитирование и его оформление в выпускной квалификационной работе.</p> <p>31. Метод анализа в социально-педагогических исследованиях.</p> <p>32. Виды анализа и их назначение в социально-педагогическом исследовании.</p> <p>33. Метод синтеза в педагогическом исследовании.</p> <p>34. Взаимосвязь анализа и синтеза в педагогическом исследовании.</p> <p>35. Обобщение как метод в социально-педагогическом исследовании.</p> <p>36. Примеры реализации обобщения в социально-педагогическом исследовании.</p> <p>37. Систематизация в социально-педагогическом исследовании.</p> <p>38. Примеры реализации систематизации в социально-педагогическом исследовании.</p> <p>39. Классификация как метод в социально-педагогическом исследовании.</p> <p>40. Типичные основания для классификации явлений в социально-педагогическом исследовании.</p> <p>41. Примеры реализации классификации в социально-педагогическом исследовании.</p> <p>42. Прогнозирование в социально-педагогическом исследовании.</p> <p>43. Прогнозирование поведения воспитанника в жизненной ситуации.</p> <p>44. Проектирование в социально-педагогическом исследовании.</p> <p>45. Метод наблюдения в социально-педагогическом исследовании, его сущность и содержание.</p> <p>46. Включенное наблюдение и особенности его применения</p>
--	---

	<p>в социально-педагогическом исследовании.</p> <p>47. Методика применения метода наблюдения в социально-педагогическом исследовании.</p> <p>48. Обеспечение достоверности при использовании метода опроса в социально-педагогическом исследовании.</p> <p>49. Метод беседы в социально-педагогическом исследовании, его сущность и содержание.</p> <p>50. Методика применения беседы как метода познания в социальной педагогике.</p> <p>51. Методика применения беседы как метода разъяснения, убеждения в чем либо в практике социального педагога.</p> <p>52. Обеспечение достоверности при использовании метода опроса в социально-педагогическом исследовании.</p> <p>53. Метод опроса в социально-педагогическом исследовании.</p> <p>54. Виды опроса в процессе социально-педагогического исследования и их характеристика.</p> <p>55. Методика подготовки к проведению опроса в процессе социально-педагогического исследования.</p> <p>56. Обеспечение достоверности при использовании метода опроса в социально-педагогическом исследовании.</p> <p>57. Анализ продуктов деятельности как метод в социально-педагогическом исследовании.</p> <p>58. Методика применения метода анализа продуктов деятельности в социально-педагогическом исследовании.</p> <p>59. Особенности применения анализа продуктов деятельности при решении частных задач в социально-педагогическом исследовании.</p> <p>60. Технология социально-педагогической деятельности в практике социального педагога и ее характеристика.</p> <p>61. Социально-педагогическое сопровождение в решении частной задачи в профессиональной деятельности.</p> <p>62. Методика социально-педагогической деятельности и ее характеристика.</p> <p>63. Комплексный подход в практике решения задач профессиональной деятельности социального педагога и его характеристика.</p> <p>64. Основные этапы технологии социально-педагогической деятельности как предмет анализа опыта их реализации.</p> <p>65. Анализ диагностики ситуации реализации социально-педагогической деятельности.</p> <p>66. Учет особенностей воспитанников в реализации технологии практической деятельности.</p> <p>67. Мониторинг реализации социально-педагогической технологии и его учет в последующей деятельности.</p> <p>68. Обеспечение комплексирование усилий заинтересованных субъектов социально-педагогической деятельности в сложившейся ситуации.</p>
--	--

	<p>69. Координация усилий субъектов социально-педагогической деятельности в интересах достижения прогнозируемого результата.</p> <p>70. Обеспечение комплексности социально-педагогического воздействия на объект.</p> <p>71. Мониторинг реализации комплексности социально-педагогической деятельности и его учет в обеспечении достижения прогнозируемой цели.</p> <p>72. Факторы риска при реализации технологии социально-педагогической деятельности и определение путей ее совершенствования.</p> <p>73. Факторы риска при реализации социально-педагогического сопровождения несовершеннолетнего и определение путей его совершенствования.</p> <p>74. Факторы риска при реализации социально-педагогического сопровождения семьи и определение путей его совершенствования.</p> <p>75. Факторы риска при реализации комплекса мер, направленных на достижение социально-педагогической цели и пути его совершенствования.</p> <p>76. Обобщение полученных результатов в ходе разработки выпускной квалификационной работы.</p> <p>77. Выводы, формулируемые по результатам раскрытия содержания параграфов и глав.</p> <p>78. Формулирование выводов по результатам подготовки выпускной квалификационной работы.</p> <p>79. Особенности представления результатов, полученных в ходе подготовки выпускной квалификационной работы.</p> <p>80. Оформление выпускной квалификационной работы бакалавра.</p> <p>81. Оформление в выпускной квалификационной работе таблиц, схем, графиков, диаграмм и гистограмм.</p> <p>82. Особенности составления списка источников (литературы).</p> <p>83. Представление в выпускной квалификационной работе приложений.</p> <p>84. Требования, предъявляемые к защите выпускной квалификационной работе бакалавра.</p> <p>85. Подготовка презентации к защите по материалам выпускной квалификационной работы.</p> <p>86. Подготовка выпускником выступления к защите по материалам своей выпускной квалификационной работы.</p> <p>87. Порядок проведения защиты выпускной квалификационной работы и критерии ее оценки.</p>
--	---

## РАЗДЕЛ 5. УСЛОВИЯ РЕАЛИЗАЦИИ ДИСЦИПЛИНЫ (МОДУЛЯ)

### 5.1. Перечень основной и дополнительной учебной литературы для освоения дисциплины (модуля)

#### 5.1.1. Основная литература

1. Брылев, А. А. Основы научно-исследовательской работы : учебник для вузов / А. А. Брылев, И. Н. Турчаева. — Москва : Издательство Юрайт, 2024. — 206 с. — (Высшее образование). — ISBN 978-5-534-15861-8. — Текст : электронный // Образовательная платформа Юрайт [сайт]. — URL: <https://urait.ru/bcode/544833> (дата обращения: 25.02.2024).

2. Афанасьев, В. В. Методология и методы научного исследования : учебник для вузов / В. В. Афанасьев, О. В. Грибкова, Л. И. Уколова. — 2-е изд., перераб. и доп. — Москва : Издательство Юрайт, 2024. — 163 с. — (Высшее образование). — ISBN 978-5-534-17663-6. — Текст : электронный // Образовательная платформа Юрайт [сайт]. — URL: <https://urait.ru/bcode/539084> (дата обращения: 25.02.2024).

#### 5.1.2. Дополнительная литература

3. Горелов, Н. А. Методология научных исследований : учебник и практикум для вузов / Н. А. Горелов, О. Н. Кораблева, Д. В. Круглов. — 3-е изд., перераб. и доп. — Москва : Издательство Юрайт, 2024. — 390 с. — (Высшее образование). — ISBN 978-5-534-16519-7. — Текст : электронный // Образовательная платформа Юрайт [сайт]. — URL: <https://urait.ru/bcode/536410> (дата обращения: 25.02.2024).

4. Мокий, М. С. Методология научных исследований : учебник для вузов / М. С. Мокий, А. Л. Никифоров, В. С. Мокий ; под редакцией М. С. Мокия. — 3-е изд., перераб. и доп. — Москва : Издательство Юрайт, 2024. — 259 с. — (Высшее образование). — ISBN 978-5-534-18527-0. — Текст : электронный // Образовательная платформа Юрайт [сайт]. — URL: <https://urait.ru/bcode/535293> (дата обращения: 25.02.2024).

### 5.2. Перечень ресурсов информационно-коммуникационной сети «Интернет», необходимых для освоения дисциплины (модуля)

№ №	Название электронного ресурса	Описание электронного ресурса	Используемый для работы адрес
1.	ЭБС «Университетская библиотека онлайн»	Электронная библиотека, обеспечивающая доступ высших и средних учебных заведений, публичных библиотек и корпоративных пользователей к наиболее востребованным материалам по всем отраслям знаний от ведущих российских издательств	<a href="http://biblioclub.ru/">http://biblioclub.ru/</a>
2.	Научная электронная библиотека eLIBRARY.ru	Крупнейший российский информационно-аналитический портал в области науки, технологии, медицины и образования, содержащий рефераты и полные тексты более 34 млн научных публикаций и патентов	<a href="http://elibrary.ru/">http://elibrary.ru/</a>



3.	Образовательная платформа Юрайт	Электронно-библиотечная система для ВУЗов, ССУЗов, обеспечивающая доступ к учебникам, учебной и методической литературе по различным дисциплинам.	<a href="https://urait.ru/">https://urait.ru/</a>
4.	База данных "EastView"	Полнотекстовая база данных периодических изданий	<a href="https://dlib.eastview.com">https://dlib.eastview.com</a>
5.	Электронная библиотека "Grebennikon"	Библиотека предоставляет доступ более чем к 30 журналам, выпускаемых Издательским домом "Гребенников".	<a href="https://grebennikon.ru/">https://grebennikon.ru/</a>

### 5.3 Методические указания для обучающихся по освоению дисциплины (модуля)

Освоение обучающимся дисциплины (модуля) предполагает изучение материалов дисциплины (модуля) на аудиторных занятиях и в ходе самостоятельной работы. Аудиторные занятия проходят в форме лекционных занятий, практических занятий.

При подготовке к аудиторным занятиям необходимо помнить особенности каждой формы его проведения.

Подготовка к лекционным занятиям заключается в следующем.

С целью обеспечения успешного обучения обучающийся должен готовиться к лекционному занятию, поскольку оно является важнейшей формой организации учебного процесса, поскольку:

- знакомит с новым учебным материалом;
- разъясняет учебные элементы, трудные для понимания;
- систематизирует учебный материал;
- ориентирует в учебном процессе.

С этой целью:

- внимательно прочитайте конспект предыдущего лекционного занятия;
- ознакомьтесь с материалом учебников и учебных пособий по теме предыдущего лекционного занятия;
- внесите дополнения к полученным ранее знаниям по теме предыдущего лекционного занятия на полях лекционной тетради;
- запишите вопросы, которые вы зададите лектору на предстоящем лекционном занятии по материалу предыдущего лекционного занятия;
- постарайтесь уяснить место изучаемой темы в своей подготовке;
- узнайте тему предстоящей лекции (по тематическому плану, по информации лектора) и запишите информацию, которой вы владеете по данному вопросу.

Подготовка к практическому занятию / лабораторному занятию

При подготовке и работе во время проведения практических занятий / лабораторных занятий следует обратить внимание на следующие моменты: на процесс предварительной подготовки, на работу во время занятия, обработку полученных результатов, исправление полученных замечаний.

Предварительная подготовка к практическому занятию / лабораторному занятию заключается в изучении теоретического материала в отведенное для самостоятельной работы время, ознакомление с инструктивными материалами с целью осознания задач практического занятия, техники безопасности при проведении занятия.

Работа во время проведения практического занятия / лабораторного занятия включает:

– консультирование студентов преподавателями и вспомогательным персоналом с целью предоставления исчерпывающей информации, необходимой для самостоятельного выполнения предложенных преподавателем задач, ознакомление с правилами техники безопасности при выполнении задания;

– самостоятельное выполнение заданий согласно обозначенной учебной программой тематики.

Обработка, обобщение полученных результатов практического занятия / лабораторного занятия проводится обучающимися самостоятельно или под руководством преподавателя (в зависимости от степени сложности поставленных задач). В результате оформляется индивидуальный отчет. Подготовленный к сдаче на контроль и оценку отчет сдается преподавателю. Форма отчетности может быть письменная, устная или две одновременно. Главным результатом в данном случае служит получение положительной оценки по каждому практическому занятию / лабораторному занятию. Это является необходимым условием при проведении рубежного контроля и допуска к зачету / экзамену. При получении неудовлетворительных результатов обучающийся имеет право в дополнительное время пересдать преподавателю работу до проведения промежуточной аттестации.

## **5.4 Информационно-технологическое обеспечение образовательного процесса по дисциплины (модуля)**

### **5.4.1. Средства информационных технологий**

1. Персональные компьютеры;
2. Средства доступа в Интернет;
3. Проектор.

### **5.4.2. Лицензионное и свободно распространяемое программное обеспечение, в том числе отечественного производства:**

1. Операционная система: Astra Linux SE
2. Пакет офисных программ: LibreOffice
3. Справочная система Консультант+
4. Okular или Acrobat Reader DC
5. Ark или 7-zip
6. User Gate
7. TrueConf (client)

### 5.4.3. Информационные справочные системы и профессиональные базы данных

№ №	Название электронного ресурса	Описание электронного ресурса	Используемый для работы адрес
1.	ЭБС «Университетская библиотека онлайн»	Электронная библиотека, обеспечивающая доступ высших и средних учебных заведений, публичных библиотек и корпоративных пользователей к наиболее востребованным материалам по всем отраслям знаний от ведущих российских издательств	<a href="http://biblioclub.ru/">http://biblioclub.ru/</a>
2.	Научная электронная библиотека eLIBRARY.ru	Крупнейший российский информационно-аналитический портал в области науки, технологии, медицины и образования, содержащий рефераты и полные тексты более 34 млн научных публикаций и патентов	<a href="http://elibrary.ru/">http://elibrary.ru/</a>
3.	Образовательная платформа Юрайт	Электронно-библиотечная система для ВУЗов, ССУЗов, обеспечивающая доступ к учебникам, учебной и методической литературе по различным дисциплинам.	<a href="https://urait.ru/">https://urait.ru/</a>
4.	База данных "EastView"	Полнотекстовая база данных периодических изданий	<a href="https://dlib.eastview.com">https://dlib.eastview.com</a>
5.	Электронная библиотека "Grebennikon"	Библиотека предоставляет доступ более чем к 30 журналам, выпускаемых Издательским домом "Гребенников".	<a href="https://grebennikon.ru/">https://grebennikon.ru/</a>

### 5.5. Материально-техническое обеспечение образовательного процесса по дисциплине (модулю)

Для изучения дисциплины (модуля) используются:

**Учебная аудитория для занятий лекционного типа** оснащена специализированной мебелью (стол для преподавателя, парты, стулья, доска для написания мелом); техническими средствами обучения (видеопроекторное оборудование, средства звуковоспроизведения, экран и имеющие выход в сеть Интернет).

**Учебная аудитория для занятий семинарского типа:** оснащена специализированной мебелью (стол для преподавателя, парты, стулья, доска для написания мелом); техническими средствами обучения (видеопроекторное оборудование, средства звуковоспроизведения, экран и имеющие выход в сеть Интернет).

**Помещения для самостоятельной работы обучающихся:** оснащены специализированной мебелью (парты, стулья) техническими средствами обучения (персональные компьютеры с доступом в сеть Интернет и обеспечением доступа в электронно-информационную среду университета, программным обеспечением).

### 5.6. Образовательные технологии

При реализации дисциплины (модуля) применяются различные образовательные технологии, в том числе технологии электронного обучения.

Освоение дисциплины (модуля) предусматривает использование в учебном процессе активных и интерактивных форм проведения учебных занятий в форме деловых и ролевых игр, разбор конкретных ситуаций в сочетании с внеаудиторной работой с целью формирования и развития профессиональных навыков обучающихся.

При освоении дисциплины (модуля) предусмотрено применением электронного обучения и дистанционных образовательных технологий.

Учебные часы дисциплины (модуля) предусматривают классическую контактную работу преподавателя с обучающимся в аудитории и контактную работу посредством электронной информационно-образовательной среды в синхронном и асинхронном режиме (вне аудитории) посредством применения возможностей компьютерных технологий (электронная почта, электронный учебник, тестирование, вебинар, видеофильм, презентация, форум и др.).

В рамках дисциплины (модуля) предусмотрены встречи с руководителями и работниками организаций, деятельность которых связана с направленностью реализуемой основной профессиональной образовательной программы.


## ЛИСТ РЕГИСТРАЦИИ ИЗМЕНЕНИЙ

№ п/п	Содержание изменения	Реквизиты документа об утверждении изменения	Дата введения изменения
1.	Утверждена и введена в действие на основании решения заседания кафедры современной педагогики, непрерывного образования и персональных треков (выпускающей кафедры) на основании Федерального государственного образовательного стандарта по направлению подготовки 44.03.02 Психолого-педагогическое образование, утвержденного приказом Министерства образования и науки Российской Федерации от 22.02.2018 № 122.	Протокол заседания кафедры № 10 от «25» апреля 2023 года	01.09.2023
2.	Рабочая программа дисциплины (модуля) актуализирована	Протокол заседания кафедры № 11 от «20» февраля 2024 года	01.09.2024



МИНИСТЕРСТВО НАУКИ И ВЫСШЕГО ОБРАЗОВАНИЯ РОССИЙСКОЙ ФЕДЕРАЦИИ  
ФЕДЕРАЛЬНОЕ ГОСУДАРСТВЕННОЕ БЮДЖЕТНОЕ ОБРАЗОВАТЕЛЬНОЕ  
УЧРЕЖДЕНИЕ ВЫСШЕГО ОБРАЗОВАНИЯ  
**«РОССИЙСКИЙ ГОСУДАРСТВЕННЫЙ СОЦИАЛЬНЫЙ  
УНИВЕРСИТЕТ»**

УТВЕРЖДАЮ  
декан факультета

 / Е.А. Петрова  
«28» февраля 2024 г.

**РАБОЧАЯ ПРОГРАММА ДИСЦИПЛИНЫ (МОДУЛЯ)  
ОБЩАЯ И ВОЗРАСТНАЯ ПСИХОЛОГИЯ**

**Направление подготовки**  
*44.03.02 «Психолого-педагогическое образование»*

**Направленность (профиль)**  
*«Социальная педагогика: наставничество и управленческий коучинг»*

**ОБРАЗОВАТЕЛЬНАЯ ПРОГРАММА ВЫСШЕГО ОБРАЗОВАНИЯ –  
ПРОГРАММА БАКАЛАВРИАТА**

**Форма обучения**  
*Заочная*

Москва, 2024 г.

Рабочая программа дисциплины (модуля) «Общая и возрастная психология» разработана на основании федерального государственного образовательного стандарта высшего образования – бакалавриата по направлению подготовки 44.03.02 Психолого-педагогическое образование, утвержденного приказом Министерства науки и высшего образования Российской Федерации от 22.02.2018 г. № 122,, учебного плана по основной профессиональной образовательной программе высшего образования – программе бакалавриата по направлению подготовки 44.03.02 «Психолого-педагогическое образование» (далее – «ОПОП»).

Рабочая программа дисциплины (модуля) разработана рабочей группой в составе: В.В. Кузьмин

Рабочая программа дисциплины (модуля) обсуждена и утверждена на ученом совете факультета Политических и социальных наук

Протокол № 10 от «29» марта 2024 г.

Декан факультета  
д-р психол. наук д. п. н., профессор



(подпись)

Е.А. Петрова

## СОДЕРЖАНИЕ

<b>РАЗДЕЛ 1. ПАСПОРТ РАБОЧЕЙ ПРОГРАММЫ ДИСЦИПЛИНЫ (МОДУЛЯ)</b> .....	<b>4</b>
1.1. Цель и задачи дисциплины (модуля).....	4
1.2. Планируемые результаты обучения по дисциплине (модулю) в рамках планируемых результатов освоения основной профессиональной образовательной программы высшего образования – программы бакалавриата, соотнесенные с установленными индикаторами достижения компетенций .....	4
<b>РАЗДЕЛ 2. СТРУКТУРА И СОДЕРЖАНИЕ ДИСЦИПЛИНЫ (МОДУЛЯ)</b> .....	<b>7</b>
2.1. Объем дисциплины (модуля), включая контактную работу обучающегося с педагогическими работниками и самостоятельную работу обучающегося .....	7
2.2. Учебно-тематический план дисциплины (модуля) .....	7
2.3. Содержание дисциплины (модуля) .....	8
<b>РАЗДЕЛ 3. УЧЕБНО-МЕТОДИЧЕСКОЕ ОБЕСПЕЧЕНИЕ САМОСТОЯТЕЛЬНОЙ РАБОТЫ ОБУЧАЮЩИХСЯ ПО ДИСЦИПЛИНЕ (МОДУЛЮ)</b> .....	<b>10</b>
3.1. Виды самостоятельной работы обучающихся по дисциплине (модулю).....	10
3.2. Задания для самостоятельной работы .....	10
3.3. Методические указания к самостоятельной работе по дисциплине (модулю) .....	13
<b>РАЗДЕЛ 4. ОЦЕНОЧНЫЕ МАТЕРИАЛЫ ПО ДИСЦИПЛИНЕ (МОДУЛЮ)</b> .....	<b>15</b>
4.1. Форма промежуточной аттестации обучающегося по дисциплине (модулю) .....	15
4.2. Организационные основы применения балльно-рейтинговой системы оценки успеваемости обучающихся по дисциплине (модулю) .....	15
4.3. Проведение текущего контроля успеваемости обучающихся по дисциплине (модулю) в соответствии с балльно-рейтинговой системой оценки успеваемости обучающегося .....	16
4.4. Проведение промежуточной аттестации обучающихся по дисциплине (модулю) в соответствии с балльно-рейтинговой системой оценки успеваемости обучающегося.....	17
4.5. Оценочные материалы для проведения текущего и рубежного контроля обучающихся по дисциплине (модулю) .....	18
4.6. Оценочные материалы для проведения промежуточной аттестации обучающихся по дисциплине (модулю).....	19
<b>РАЗДЕЛ 5. УСЛОВИЯ РЕАЛИЗАЦИИ ДИСЦИПЛИНЫ (МОДУЛЯ)</b> .....	<b>22</b>
5.1. Перечень основной и дополнительной учебной литературы для освоения дисциплины (модуля).....	22
5.1.1. Основная литература .....	22
5.1.2. Дополнительная литература.....	22
5.2. Перечень ресурсов информационно-коммуникационной сети «Интернет», необходимых для освоения дисциплины (модуля) .....	22
5.3. Методические указания для обучающихся по освоению дисциплины (модуля).....	23
5.4. Информационно-технологическое обеспечение образовательного процесса по дисциплины (модуля).....	24
5.4.1. Средства информационных технологий .....	24
5.4.2. Лицензионное и свободно распространяемое программное обеспечение, в том числе отечественного производства:.....	24
5.4.3. Информационные справочные системы и профессиональные базы данных .....	24
5.5. Материально-техническое обеспечение образовательного процесса по дисциплине (модулю)....	25
5.6. Образовательные технологии .....	25
<b>ЛИСТ РЕГИСТРАЦИИ ИЗМЕНЕНИЙ</b> .....	<b>27</b>



## РАЗДЕЛ 1. ПАСПОРТ РАБОЧЕЙ ПРОГРАММЫ ДИСЦИПЛИНЫ (МОДУЛЯ)

### 1.1. Цель и задачи дисциплины (модуля)

Цель дисциплины (модуля) заключается в освоении обучающимися в получении обучающимися знаний и практических навыков в сфере овладения системой фундаментальных понятий психологической науки, комплексом психологических знаний, умений и навыков, которые являются важными как для профессионального роста, так и личностного становления специалиста с их последующим применением в профессиональной деятельности.

Задачи дисциплины (модуля):

- раскрыть теоретические понятия и положения, касающиеся закономерностей функционирования психики; физиологического и психического развития и особенностей их проявления в образовательном процессе;
- познакомить со способами психологического и педагогического изучения обучающихся;
- раскрыть основные способы построения межличностных отношений, способы профессионального самопознания и саморазвития;
- научить анализировать структуру основных психологических концепций личности, деятельности, познавательных процессов, индивидуально-психологических особенностей;
- убедить в необходимости учитывать в педагогическом взаимодействии особенности индивидуального развития обучающихся.

**1.2. Планируемые результаты обучения по дисциплине (модулю) в рамках планируемых результатов освоения основной профессиональной образовательной программы высшего образования – программы *бакалавриата*, соотнесенные с установленными индикаторами достижения компетенций**

Процесс освоения дисциплины (модуля) направлен на формирование у обучающихся следующих компетенций: ОПК-3; ОПК-6; ОПК-7; ОПК-8 в соответствии с учебным планом.

В результате освоения дисциплины (модуля) обучающийся должен демонстрировать следующие результаты:

Категория компетенций	Код компетенции. Формулировка компетенции	Код и наименование индикатора достижения компетенции	Результаты обучения
Совместная и индивидуальная учебная и воспитательная деятельность обучающихся	ОПК-3 Способен организовывать совместную и индивидуальную учебную и воспитательную деятельность обучающихся, в том числе с особыми образовательными потребностями, в соответствии с требованиями федеральных государственных	ОПК- 3.1. Устанавливает позитивные взаимоотношения с обучающимися, создает благоприятный психологический климат в процессе организации совместной деятельности обучающихся ОПК - 3.2. Соотносит виды адресной помощи с индивидуальными образовательными потребностями обучающихся ОПК – 3.3. Объясняет особенности применения психологопедагогических технологий (в том числе инклюзивных), необходимых для	<i>Знать</i> основные методы, способы и средства получения, хранения, переработки и интерпретации результатов психологической диагностики с использованием стандартизированного инструментария  <i>Уметь</i> оценить и перечислить основные методы, способы и средства получения, хранения, переработки и интерпретации

	образовательных стандартов	адресной работы с различными категориями обучающихся с особыми образовательными потребностями	результатов психологической диагностики с использованием стандартизированного инструментария
Психолого-педагогические технологии в профессиональной деятельности	ОПК-6 Способен использовать психолого-педагогические технологии в профессиональной деятельности, необходимые для индивидуализации обучения, развития, воспитания, в том числе обучающихся с особыми образовательными потребностями	ОПК –6.1. Обосновывает применение конкретных психологопедагогических технологий, необходимых для индивидуализации обучения, развития, воспитания, в том числе обучающихся с особыми образовательными потребностями ОПК – 6.2. Демонстрирует современные технологии работы с информационными базами данных и иными информационными системами для индивидуализации обучения, развития, воспитания, в том числе обучающихся с особыми образовательными потребностями ОПК –6.3. Демонстрирует понимание документации специалистов (педагогов, дефектологов, логопедов и т.д.) и рекомендаций по использованию индивидуальноориентированных образовательных технологий с учетом личностных и возрастных особенностей обучающихся в учебной деятельности и воспитании личности	<i>Знает:</i> психолого-педагогические основы учебной деятельности; принципы проектирования и особенности использования психолого-педагогических (в том числе инклюзивных) технологий в профессиональной деятельности с учетом личностных и возрастных особенностей обучающихся, в том числе с особыми образовательными потребностями. <i>Уметь:</i> использовать знания об особенностях развития обучающихся для планирования учебновоспитательной работы; применять образовательные технологии для индивидуализации обучения, развития, воспитания обучающихся, в том числе с особыми образовательными потребностями
Взаимодействие с участниками образовательных отношений	ОПК-7 Способен взаимодействовать с участниками образовательных отношений в рамках реализации образовательных программ	ОПК –7.1. Объясняет закономерности формирования детско-взрослых сообществ, их социальнопсихологические особенности, детско-родительские отношения  ОПК -7.2. Демонстрирует умения вступать в контакт и развивать конструктивные отношения с разными субъектами	Знать: пути достижения образовательных результатов в области ИКТ; специфику изобразительной деятельности как вида духовного освоения действительности, включающего в себя художественное осознание

		<p>образовательных отношений, разрешать конфликты и противоречия в работе по оказанию психологической помощи обучающимся, критически оценивать обратную связь от субъектов образовательных отношений</p> <p>ОПК –7.3. Демонстрирует умения взаимодействовать с другими специалистами в рамках психологомедико-педагогического консилиума</p>	<p>жизни через художественный образ; особенности художественного становления и развития на различных возрастных ступенях; Уметь: уметь толерантно и конструктивно взаимодействовать с людьми с учетом их социокультурных особенностей в целях успешного выполнения профессиональных задач и усиления социальной интеграции; классифицировать образовательные системы и образовательные технологии; разрабатывать и применять отдельные компоненты основных и дополнительных образовательных программ в реальной и виртуальной образовательной среде</p>
<p>Научные основы педагогической деятельности</p>	<p>ОПК-8 Способен осуществлять педагогическую деятельность на основе специальных научных знаний</p>	<p>ОПК – 8.1. Осуществляет трансформацию психолого-педагогических знаний в профессиональную деятельность в соответствии с психофизиологическими, возрастными, познавательными особенностями обучающихся, в т.ч. с особыми образовательными потребностями</p> <p>ОПК – 8.2 Приводит объяснение методологии, истории, теории, закономерностей и принципов построения и функционирования образовательных систем, проектирования образовательной среды, роли и места образования в жизни личности и общества для</p>	<p><i>Знать:</i> основы дидактики, основные принципы деятельностного подхода, виды и приемы современных образовательных технологий; <i>Уметь:</i> использовать современные, в том числе интерактивные, формы и методы воспитательной работы в урочной и внеурочной деятельности, дополнительном образовании детей</p>

		обоснования сущности психологопедагогического сопровождения образовательного процесса ОПК – 8.3 Анализирует возможности и ограничения педагогических технологий, методов и средств обучения с учетом возрастного и психофизиологического развития обучающихся	
--	--	---	--

## РАЗДЕЛ 2. СТРУКТУРА И СОДЕРЖАНИЕ ДИСЦИПЛИНЫ (МОДУЛЯ)

### 2.1. Объем дисциплины (модуля), включая контактную работу обучающегося с педагогическими работниками и самостоятельную работу обучающегося

Общая трудоемкость дисциплины (модуля) составляет 5 зачетные единицы.

#### Заочная форма обучения

Вид учебной работы	Всего часов	Курс 2
		Сессия 1-2
<b>Контактная работа обучающихся с педагогическими работниками</b>	<b>20</b>	<b>20</b>
Лекционные занятия	8	8
Практические занятия	12	12
Консультация	-	-
<b>Самостоятельная работа обучающихся</b>	<b>156</b>	<b>156</b>
<b>Контроль промежуточной аттестации</b>	<b>4</b>	<b>4</b>
Форма промежуточной аттестации	Зачет	Зачет
<b>ОБЪЕМ ДИСЦИПЛИНЫ (МОДУЛЯ) В ЧАСАХ</b>	<b>180</b>	<b>180</b>

### 2.2. Учебно-тематический план дисциплины (модуля)

#### Заочная форма обучения

Раздел, тема	Виды учебной работы, академических часов		
	Всего	стоят ельна я работ	Контактная работа обучающихся с педагогическими работниками

			Всего	Лекционные занятия	Практические занятия
<b>Модуль 1 (Курс 2, Сессии 1-2)</b>					
Раздел 1 Общая психология	88	78	10	4	6
Раздел 2 Возрастная психология	88	78	10	4	6
<b>Контроль промежуточной аттестации (час)</b>	<b>4</b>				
<b>Форма промежуточного контроля</b>	<i>Зачет</i>				
<b>Общий объем, часов модуля</b>	<b>180</b>	<b>156</b>	<b>20</b>	<b>8</b>	<b>12</b>

### 2.3. Содержание дисциплины (модуля)

#### Раздел 1 Общая психология

##### *Перечень изучаемых элементов*

Житейская и научная психология. Основные методы психологии: наблюдение, беседа, эксперимент, тесты. Структура психологической науки, разделы психологии. Познавательные процессы: ощущения, восприятие, внимание, память, мышление. Темперамент. Типологическое учение И.П. Павлова о ВНД. Характер как система устойчивых черт личности. Общие основания для построения типологии характеров. Эмоциональная сфера личности. Виды и роль эмоций в жизни человека. Понятие мотива и мотивации. Психологические теории мотивации.

#### Задания к практическим занятиям 1 Раздела

##### *Контрольная работа. Задания.*

##### **Вариант 1**

Раскрыть следующие вопросы письменно

- 1 Особенности психологии как науки.
- 2 Житейская и научная психология. Психология обыденной жизни. Различия житейской и научной психологии.
3. Предмет психологии в истории ее развития.
- 4 Основные направления в отечественной и зарубежной психологии.
- 5 Место психологии в системе современных наук, связь с другими науками.
- 6 Какими психологическими знаниями и умениями должен обладать специалист для успешного выполнения профессиональной деятельности (на примере своей специальности)?

##### **Вариант 2**

Раскрыть следующие вопросы письменно

- 1 Отличие раздражимости от чувствительности (сформулировать определение).
- 2 Анатомо-физиологические основы возникновения психики.
- 3 Общая характеристика стадий развития психики.
- 4 Стадии элементарной сенсорной психики. Основные характеристики, примеры.

5 Стадия перцептивной психики. Характеристика отражения действительности перцептивной психикой.

6 Стадия интеллекта как высшая стадия развития психики животных.

### **Вариант 3**

Раскрыть следующие вопросы письменно:

- 1 Определение памяти;
- 2 Основания для классификации и виды памяти;
- 3 Законы памяти;
- 4 Кривая забывания Эббингауза;
- 5 Эффект Зейгарник.

## **РУБЕЖНЫЙ КОНТРОЛЬ 1 РАЗДЕЛА**

**Форма рубежного контроля - тестирование**

### **Раздел 2 Возрастная психология**

*Перечень изучаемых элементов*

Предмет, задачи, методы возрастной и педагогической психологии. Условия, источники и движущие силы психического развития. Проблема возраста и возрастной периодизации Психического развития. Социальная ситуация развития. Основные новообразования. Деятельность как общественно-историческая категория. Различные виды деятельности человека: игра, учение, обучение, воспитание, труд. Понятие о ведущем виде деятельности и ее роли в становлении психики человека. Особенности развития личности в разных возрастах.

### **Задания к практическим занятиям 2 Раздела**

*Контрольная работа. Задания.*

#### *Вариант 1*

Раскрыть следующие вопросы письменно

- 1 Метод наблюдения, его разновидности.
- 2 Эксперимент и особенности его применения в возрастной и педагогической психологии.
- 3 Лонгитюд и стратегия поперечных срезов.
- 4 Использование психологических тестов при изучении детей.
- 5 Дополнительные методы и методики, используемые в возрастной и педагогической психологии.
- 6 Методы развивающей работы психолога.

#### *Вариант 2*

Раскрыть следующие вопросы письменно

- 1 Стадии психического развития ребенка в психоанализе (З.Фрейд).
- 2 Стадии интеллектуального развития ребенка в концепции Ж.Пиаже.
- 3 Стадии жизненного пути личности в Эпигенетической теории Э.Эриксона
- 4 Бихевиористические теории развития ребенка.
- 5 Современные теории развития личности в онтогенезе в зарубежной психологии.

#### *Вариант 3*

Раскрыть следующие вопросы письменно

- 1 Понятие и состав психологической готовности к обучению.
- 2 Требования, предъявляемые к восприятию, вниманию, памяти, воображению детей при поступлении в школу.
- 3 Личностная характеристика ребенка, практически подготовленного к учению.

4 Причины отставания детей на начальном этапе их обучения в школе.

5 Индивидуальные различия в психологической готовности детей к обучению в школе

## **РУБЕЖНЫЙ КОНТРОЛЬ 2 РАЗДЕЛА**

**Форма рубежного контроля - тестирование**

### **РАЗДЕЛ 3. УЧЕБНО-МЕТОДИЧЕСКОЕ ОБЕСПЕЧЕНИЕ САМОСТОЯТЕЛЬНОЙ РАБОТЫ ОБУЧАЮЩИХСЯ ПО ДИСЦИПЛИНЕ (МОДУЛЮ)**

#### **3.1. Виды самостоятельной работы обучающихся по дисциплине (модулю)**

##### **Заочная форма обучения**

<b>Раздел, тема</b>	<b>Количество часов</b>	<b>Вид самостоятельной работы</b>
<b>Модуль 1 (Курс 2, Сессии 1-2)</b>		
Раздел 1      Общая психология	78	Рефераты, эссе, презентация, вопросы для самоконтроля
Раздел 2      Возрастная психология	78	Рефераты, эссе, презентация, вопросы для самоконтроля
<b>Общий объем по модулю/семестру, часов</b>	<b>156</b>	

#### **3.2. Задания для самостоятельной работы**

##### **Раздел 1 Общая психология**

###### *Перечень вопросов*

- 1 Общее представление о психологии как науке. Предмет психологии. Этапы развития психологического знания.
- 2 Представления о психической реальности в античный период.
- 3 Представления о психической реальности в Средние века и эпоху Возрождения
- 4 Становление естественнонаучной парадигмы в психологии.
- 5 Основные отрасли и разделы психологии. Современные тенденции в развитии психологических концепций и школ.
- 6 Методология и методы психологии. Основные требования, предъявляемые к методам исследования (надежность, точность, валидность, достоверность)
- 7 Наблюдение и эксперимент как методы психологии, их достоинства и недостатки
- 8 Беседа, самонаблюдение, тестирование как методы психологии, их достоинства и недостатки
- 9 Представление о личности в различных психологических направлениях (бихевиоризм, гештальтпсихология)
- 10 Психоанализ как учение о глубинной психике человека. Аналитическая психология К.Юнга
- 11 Гуманистическая психология как направление психологии, ориентированное на уникальную личность человека (К. Роджерс, А. Маслоу).
- 12 Логотерапия В.Франкла. Экзистенциальная психология
- 13 Основные психологические школы отечественной психологии.
- 14 Развитие психики в онтогенезе и филогенезе. Мозг и психика.
- 15 Сознание: понятие, происхождение в филогенезе, структура. Соотношение сознания и бессознательного.

- 16 Соотношение понятий: индивид, личность, субъект, индивидуальность. Формирование и развитие личности.
- 17 Понятие об ощущениях. Происхождение ощущений. Виды ощущений. Роль ощущений.
- 18 Восприятие, его виды, свойства. Отличие восприятий от ощущений, основные свойства и закономерности восприятия.
- 19 Внимание как познавательный процесс.
- 20 Воображение: понятие, функции, виды, формы.
- 21 Память: понятие, процессы, виды. Законы памяти.
- 22 Мышление: понятие, операции, виды. Мышление и интеллект. Концепция развития детского интеллекта по Ж. Пиаже.
- 23 Развитие речи и мышления в детском возрасте. Проблема речи и мышления ребенка в учении Ж.Пиаже и В.Штерна
- 24 Воображение, виды, функции, свойства.
- 25 Темперамент (понятие, типология. различные подходы к классификациям). Свойства темперамента.
- 26 Определение и формирование характера. Акцентуации характера.
- 27 Деятельностный подход в психологии. Деятельность: понятие, структура, ее роль в развитии и функционировании психики. Различные виды деятельности человека.
- 28 Мотивационно-потребностная сфера личности.
- 29 Эмоции и эмоционально-волевая сфера человека.
- 30 Способности, задатки, одаренность.

#### *Перечень рефератов*

- 1 Отличие раздражимости от чувствительности (сформулировать определение).
- 2 Анатомо-физиологические основы возникновения психики.
- 3 Общая характеристика стадий развития психики.
- 4 Стадии элементарной сенсорной психики. Основные характеристики, примеры.
- 5 Стадия перцептивной психики. Характеристика отражения действительности перцептивной психикой.
- 6 Стадия интеллекта как высшая стадия развития психики животных.
- 7 Качественные отличия стадии интеллекта от других стадий развития психики.
- 8 Отличие интеллектуальной деятельности животных и человека.
- 9 Сознание как особая стадия развития психики человека.
- 10 Сознание и бессознательное.
- 11 Структура человеческой деятельности.
- 12 Соотнесение потребностей и мотивов. Сдвиг мотива на цель.
- 13 Роль психики в регуляции деятельности.
- 14 Характеристика видов деятельности.
- 15 Виды мышления и их характеристика.
- 16 Основные операции мышления.
- 17 Аналитические и синтетические аспекты мышления.
- 18 Индивидуальные особенности мышления.
- 19 Творческое мышление и условия его продуктивности.
- 20 Концепция развития детского интеллекта по Ж. Пиаже.
- 21 Развитие речи и мышления в детском возрасте.
- 22 Проблема речи и мышления ребенка в учении Ж.Пиаже
- 23 Проблема развития речи в учении В.Штерна
- 24 Генетические корни мышления и речи
- 25 Экспериментальное исследование развития понятий
- 26 Мысль и слово

**Литература для самостоятельного изучения к 1 Разделу.**



## Основная литература

1. Хилько, М. Е. Возрастная психология : учебное пособие для вузов / М. Е. Хилько, М. С. Ткачева. — 2-е изд., перераб. и доп. — Москва : Издательство Юрайт, 2024. — 201 с. — (Высшее образование). — ISBN 978-5-534-00141-9. — Текст : электронный // Образовательная платформа Юрайт [сайт]. — URL: <https://urait.ru/bcode/535423> (дата обращения: 06.03.2024).

2. Шаповаленко, И. В. Психология развития и возрастная психология : учебник и практикум для вузов / И. В. Шаповаленко. — 3-е изд., перераб. и доп. — Москва : Издательство Юрайт, 2024. — 457 с. — (Высшее образование). — ISBN 978-5-534-11341-9. — Текст : электронный // Образовательная платформа Юрайт [сайт]. — URL: <https://urait.ru/bcode/535701> (дата обращения: 06.03.2024).

## Дополнительная литература

3. Психология : учебник и практикум для среднего профессионального образования / А. С. Обухов [и др.] ; под общей редакцией А. С. Обухова. — 2-е изд., перераб. и доп. — Москва : Издательство Юрайт, 2024. — 404 с. — (Профессиональное образование). — ISBN 978-5-534-01461-7. — Текст : электронный // Образовательная платформа Юрайт [сайт]. — URL: <https://urait.ru/bcode/537950> (дата обращения: 06.03.2024).

## Раздел 2 Возрастная психология

### *Перечень вопросов*

- 1 Стадии психического развития ребенка в психоанализе (З.Фрейд).
- 2 Стадии интеллектуального развития ребенка в концепции Ж.Пиаже.
- 3 Стадии жизненного пути личности в Эпигенетической теории Э.Эриксона
- 4 Бихевиористические теории развития ребенка.
- 5 Современные теории развития личности в онтогенезе в зарубежной психологии.
- 6 Подходы к развитию личности в концепциях Л.С.Выготского, Л.И. Божович и А.Н.Леонтьева.
- 7 Периодизация развития личности в онтогенезе Д.Б.Эльконина
- 8 Современные подходы к проблеме развития личности в онтогенезе в отечественной психологии.
- 9 Понятие возраста и его основные структурные компоненты .
- 10 Социальная ситуация развития и возрастные новообразования.
- 11 Зона актуального и зона ближайшего развития
- 12 Понятие сензитивности, возрастной границы и возрастной нормы.
- 13 Сущность и психологическая роль возрастного кризиса.
- 14 Отклонения в психическом развитии: задержки психического развития, умственная отсталость, педагогическая запущенность, одаренность.

### *Перечень тем реферата*

- 1 Психологическая сущность кризиса новорожденности
- 2 Врожденные рефлексы новорожденного
- 3 «Комплекс оживления» как основное новообразование периода новорожденности.
- 4 Физическое и моторное развитие младенца от рождения до 1 года.
- 5 Особенности сенсорного и перцептивного развития в младенческом возрасте.
- 6 Когнитивное и языковое развитие в младенчестве.
- 7 Социальное и эмоциональное развитие в младенчестве.
- 8 Особенности социальной ситуации развития – единство МЫ – мать – ребенок.
- 9 Роль игрушки в психическом развитии младенца.
- 10 Роль эмоционального общения со взрослым в психическом развитии ребенка.
- 11 Фазы формирования детской привязанности
- 12 Прямохождение и речь как основные новообразования младенческого возраста.

- 13 Суть кризиса первого года жизни.
- 14 Основные новообразования раннего детства.
- 15 Особенности развития речи ребенка от года до трех лет.
- 16 Предметно-манипулятивная деятельность как ведущий вид деятельности ребенка до 3х лет.
- 17 Развитие предметного восприятия и наглядно-действенного мышления.
- 18 Особенности развития воображения и памяти.
- 19 Становление и развитие игры в раннем возрасте.
- 20 Развитие взаимоотношений со взрослым.
- 21 Развитие самосознания в раннем детстве. Возникновение стремления к самостоятельности.
- 22 Основные симптомы и психологическое содержание кризиса 3х лет.
- 23 Личностные новообразования в период кризиса трех лет.
- 24 Понятие и состав психологической готовности к обучению.
- 25 Требования, предъявляемые к восприятию, вниманию, памяти, воображению детей при поступлении в школу.
- 26 Личностная характеристика ребенка, практически подготовленного к учению.
- 27 Причины отставания детей на начальном этапе их обучения в школе.
- 28 Индивидуальные различия в психологической готовности детей к обучению в школе

### **Литература для самостоятельного изучения к 1 Разделу.**

#### **Основная литература**

- И.Хилько, М.Е.* Возрастная психология : учебное пособие для вузов / М. Е. Хилько, М. С. Ткачева. — 2-е изд., перераб. и доп. — Москва : Издательство Юрайт, 2024. — 201 с. — (Высшее образование). — ISBN 978-5-534-00141-9. — Текст : электронный // Образовательная платформа Юрайт [сайт]. — URL: <https://urait.ru/bcode/535423> (дата обращения: 06.03.2024).
2. Шаповаленко, И. В. Психология развития и возрастная психология : учебник и практикум для вузов / И. В. Шаповаленко. — 3-е изд., перераб. и доп. — Москва : Издательство Юрайт, 2024. — 457 с. — (Высшее образование). — ISBN 978-5-534-11341-9. — Текст : электронный // Образовательная платформа Юрайт [сайт]. — URL: <https://urait.ru/bcode/535701> (дата обращения: 06.03.2024).

#### **Дополнительная литература**

3. Психология : учебник и практикум для среднего профессионального образования / А. С. Обухов [и др.] ; под общей редакцией А. С. Обухова. — 2-е изд., перераб. и доп. — Москва : Издательство Юрайт, 2024. — 404 с. — (Профессиональное образование). — ISBN 978-5-534-01461-7. — Текст : электронный // Образовательная платформа Юрайт [сайт]. — URL: <https://urait.ru/bcode/537950> (дата обращения: 06.03.2024).

#### **3.3. Методические указания к самостоятельной работе по дисциплине (модулю)**

Освоение слушателями программы предполагает изучение материалов дисциплин (модулей) в ходе самостоятельной работы.

Для успешного освоения дисциплины (модуля) и достижения поставленных целей необходимо внимательно ознакомиться с рабочей программой дисциплины (модуля), доступной в электронной информационно-образовательной среде РГСУ.

Следует обратить внимание на списки основной и дополнительной литературы, на предлагаемые преподавателем ресурсы информационно-телекоммуникационной сети Интернет. Эта информация необходима для самостоятельной работы обучающегося.

Для более углубленного изучения темы рекомендуется выполнять задания для самостоятельной работы параллельно с изучением данной темы. При выполнении заданий по возможности используйте наглядное представление материала.

Самостоятельная работа включает разнообразный комплекс видов и форм работы обучающихся.

### ***Написание реферата (доклада).***

#### ***Требования к структуре реферата (доклада):***

Работа должна содержать систематизацию и краткое изложение материала из не менее 5- и литературных источников (монографий, научных статей и докладов) по выбранной теме.

Основные требования к оформлению:

Структура доклада (реферата): 1) титульный лист; 2) содержание (в нем последовательно указываются названия пунктов доклада (реферата), указываются страницы, с которых начинается каждый пункт); 3) введение (формулируется суть исследуемой проблемы, обосновывается выбор темы, определяются ее значимость и актуальность, указываются цель и задачи доклада (реферата), дается характеристика используемой литературы); 4) основная часть (каждый раздел ее доказательно раскрывает исследуемый вопрос); 5) выводы и заключение (подводятся итоги или делается обобщенный вывод по теме доклада (реферата)); 6) литература.

Доклад (реферат) оформляется на одной стороне листа белой бумаги формата А4 (210x297 мм). Интервал межстрочный – полуторный. Цвет шрифта – черный. Гарнитура шрифта основного текста - «Times New Roman» или аналогичная. Кегль (размер) от 12 до 14 пунктов. Размеры полей страницы (не менее): правое 10 мм, верхнее – 15 мм, нижнее – 20 мм, левое - 25 мм. Формат абзаца: полное выравнивание («по ширине»). Отступ красной строки одинаковый по всему тексту – 15 мм. Страницы должны быть пронумерованы с учётом титульного листа (на титульном листе номер страницы не ставится). В работах используются цитаты, статистические материалы. Эти данные оформляются в виде сносок (ссылок и примечаний). Внутритекстовые, подстрочные и затекстовые библиографические ссылки должны оформляться в соответствии с ГОСТ Р 7.0.5-2008 «Библиографическая ссылка». Общие требования и правила составления».

Реферат (доклад) сдается в бумажном и электронном виде (10 - 20 печатных страниц).

При проверке реферата (доклада) на антиплагиат - [www.antiplagiat.ru](http://www.antiplagiat.ru) - (более 50% заимствований) работа не принимается.

### ***Выполнение тестовых заданий.***

Тестовые задания содержат вопросы и 3-4 варианта ответа по базовым положениям изучаемой темы, составлены с расчетом на знания, полученные слушателями в процессе изучения темы.

Тестовые задания выполняются в письменной или электронной форме и сдаются преподавателю, ведущему дисциплину (модуль).

### ***Кейс-задание.***

Это учебная конкретная ситуация, специально разрабатываемая на основе фактического материала с целью последующего разбора на групповых учебных занятиях. В ходе разбора ситуаций обучающиеся учатся действовать в команде, проводить анализ и принимать управленческие решения.

Критериями оценки выполнения кейс-задания являются:

- навыки групповой работы (оценка альтернатив с учетом слушания и понимания других людей) – до 20% от общей оценки;

- умение провести анализ и синтез информации и аргументов – до 30% от общей оценки;
- способность принимать управленческие решения – до 30% от общей оценки;
- объем и качество оформления – до 20% от общей оценки.

### ***Написание эссе.***

Эссе – вид самостоятельной исследовательской работы обучающихся, с целью углубления и закрепления теоретических знаний и освоения практических навыков. Цель эссе состоит в развитии самостоятельного творческого мышления и письменного изложения собственных мыслей. При написании эссе слушатель должен представить развернутый письменный ответ на теоретический или практический актуальный вопрос, объявленный преподавателем в аудитории непосредственно перед ее написанием. В процессе написания эссе разрешается пользоваться нормативно-правовыми актами, конспектом лекций (в печатном виде). Использование интернет-ресурсов не допускается. Темы эссе преподаватель предлагает из числа тех, которые слушатели уже рассматривали на лекциях или практических занятиях, исходя из содержания заданий в составе оценочных средств. По решению преподавателя, в качестве темы эссе может быть выбрана одна или несколько тем, которые могут быть распределены между слушателями по желанию.

Эссе проводится письменно, по объему не более 3-х печатных листов.

Требования к оформлению эссе:

Эссе выполняется на компьютере (гарнитура Times New Roman, шрифт 14) через 1,5 интервала с полями: верхнее, нижнее – 2; правое – 3; левое – 1,5. Отступ первой строки абзаца – 1,25. Сноски – постраничные. Таблицы и рисунки встраиваются в текст работы. При этом обязательный заголовок таблицы надо размещать над табличным полем, а рисунки сопровождать подрисуночными подписями. При включении в эссе нескольких таблиц и/или рисунков их нумерация обязательна. Обязательна и нумерация страниц. Их целесообразно проставлять внизу страницы – по середине или в правом углу. Номер страницы не ставится на титульном листе, но в общее число страниц он включается. Объем эссе, без учета приложений, не должен превышать 5 страниц. Значительное превышение установленного объема является недостатком работы и указывает на то, что слушатель не сумел отобрать и переработать необходимый материал.

Работа должна содержать собственные умозаключения по сути поставленной проблемы, включать самостоятельно проведенный анализ по сути этой проблемы, выводы, обобщающие авторскую позицию по поставленной проблеме.

## **РАЗДЕЛ 4. ОЦЕНОЧНЫЕ МАТЕРИАЛЫ ПО ДИСЦИПЛИНЕ (МОДУЛЮ)**

### **4.1. Форма промежуточной аттестации обучающегося по дисциплине (модулю)**

Контрольным мероприятием промежуточной аттестации обучающихся по дисциплине (модулю) является **зачет**, который проводится в форме компьютерного тестирования.

### **4.2. Организационные основы применения балльно-рейтинговой системы оценки успеваемости обучающихся по дисциплине (модулю)**

Оценка качества освоения обучающимися дисциплины (модуля) реализуется в формате балльно-рейтинговой системы оценки успеваемости обучающихся (БРСО).

БРСО в ходе текущего контроля успеваемости и промежуточной аттестации осуществляется по 100-балльной шкале.

Академический рейтинг обучающегося по дисциплине (модулю) складывается из результатов:

- текущего контроля успеваемости (максимальный текущий рейтинг обучающегося 80 рейтинговых баллов);
- промежуточной аттестации (максимальный рубежный рейтинг обучающегося 20 рейтинговых баллов).

Условия оценки освоения обучающимся дисциплины (модуля) в формате БРСО доводятся преподавателем до сведения обучающихся на первом учебном занятии, а также размещены в свободном доступе в электронной информационно-образовательной среде Университета.

#### **4.3. Проведение текущего контроля успеваемости обучающихся по дисциплине (модулю) в соответствии с балльно-рейтинговой системой оценки успеваемости обучающегося**

В течение учебного семестра до промежуточной аттестации на основании утвержденной рабочей программы дисциплины (модуля) формируется текущий рейтинг обучающегося. Текущий рейтинг обучающегося складывается как сумма рейтинговых баллов, полученных им в течение учебного семестра по всем видам учебных занятий по дисциплине (модулю).

В процессе текущего контроля оцениваются следующие действия обучающегося, направленные на освоение компетенций в рамках изучения дисциплины (модуля):

- академическая активность (посещаемость учебных занятий, самостоятельное изучение содержания дисциплины (модуля) в электронной информационно-образовательной среде, соблюдение сроков сдачи практических заданий и текущих контрольных мероприятий и др.);
- выполнение и сдача текущих и итогового практических заданий (эссе, рефераты, творческие задания, кейс-задания);
- прохождение рубежей текущего контроля, включая соблюдение графика их прохождения в электронной информационно-образовательной среде.

Для планирования расчета текущего рейтинга, обучающегося используются следующие пропорции:

<b>Вид учебного действия</b>	<b>Максимальная рейтинговая оценка, баллов</b>
академическая активность	10
практические задания	40
<i>из них: текущие практические задания</i>	20
<i>итоговое практическое задание</i>	20
рубежи текущего контроля	30
<b><i>ИТОГО:</i></b>	<b>80</b>

В течение учебного семестра по дисциплине (модулю) обучающимся должен быть накоплен текущий рейтинг не менее 52 рейтинговых баллов (65% от максимального значения текущего рейтинга).

Необходимыми условиями допуска, обучающегося к промежуточной аттестации по дисциплине являются положительное прохождение обучающимся не менее 65% рубежей текущего контроля с накоплением не менее 65% максимального рейтингового балла за каждый рубеж текущего контроля и положительное выполнение итогового практического задания с накоплением не менее 65% максимального рейтингового балла, установленного за итоговое практическое задание.

Невыполнение вышеуказанных условий является текущей академической задолженностью, которая должна быть ликвидирована обучающимся до контрольного мероприятия промежуточной аттестации.

Сведения о наличии у обучающихся текущей академической задолженности, сроках и порядке добора рейтинговых баллов для её ликвидации доводятся до обучающихся педагогическим работником.

В случае не ликвидации текущей академической задолженности, педагогический работник обязан во время контрольного мероприятия промежуточной аттестации поставить обучающемуся 0 рейтинговых баллов. В этом случае ликвидация текущей академической задолженности возможна в периоды проведения повторной промежуточной аттестации.

#### **4.4. Проведение промежуточной аттестации обучающихся по дисциплине (модулю) в соответствии с балльно-рейтинговой системой оценки успеваемости обучающегося**

Промежуточная аттестация по дисциплине (модулю) проводится в соответствии с Положением о промежуточной аттестации обучающихся по основным профессиональным образовательным программам в Российском государственном социальном университете и Положением о балльно-рейтинговой системе оценки успеваемости обучающихся по основным профессиональным образовательным программам в Российском государственном социальном университете в действующей редакции.

На промежуточную аттестацию отводится 20 рейтинговых баллов.

Ответы обучающегося на контрольном мероприятии промежуточной аттестации оцениваются педагогическим работником по 20-балльной шкале, а итоговая оценка по дисциплине (модулю) выставляется по системе зачтено / не зачтено для зачета

В процессе определения рубежного рейтинга, обучающегося используется следующая шкала:

<b>Рубежный рейтинг</b>	<b>Критерии оценки освоения обучающимся дисциплины (модуля) в ходе контрольных мероприятий промежуточной аттестации</b>
19-20 рейтинговых баллов	обучающийся глубоко и прочно усвоил программный материал, исчерпывающе, последовательно, грамотно и логически стройно его излагает, тесно увязывает с задачами и будущей деятельностью, не затрудняется с ответом при видоизменении задания, свободно справляется с задачами и практическими заданиями, правильно обосновывает принятые решения, умеет самостоятельно обобщать и излагать материал, не допуская ошибок
16-18 рейтинговых баллов	обучающийся твердо знает программный материал, грамотно и по существу излагает его, не допуская существенных неточностей в ответе на вопрос, может правильно применять теоретические положения и владеет необходимыми умениями и навыками при выполнении практических заданий
13-15 рейтинговых баллов	обучающийся освоил основной материал, но не знает отдельных деталей, допускает неточности, недостаточно правильные формулировки, нарушает последовательность в изложении программного материала и испытывает затруднения в выполнении практических заданий
1-12 рейтинговых баллов	обучающийся не знает значительной части программного материала, допускает существенные ошибки, с большими затруднениями выполняет практические задания
0 рейтинговых баллов	не аттестован

#### **4.5. Оценочные материалы для проведения текущего и рубежного контроля обучающихся по дисциплине (модулю)**

##### **Перечень вопросов текущего и рубежного контроля**

##### **Форма рубежного контроля тестовый контроль**

##### **Вопросы/задания рубежного контроля**

##### **Код контролируемой компетенции – ОПК-3; ОПК-6; ОПК-7; ОПК-8**

1. Какие компоненты входят в структуру поликультурного воспитания?
  - а. Межнациональное общение;
  - б. социокультурная идентичность;
  - в. мультикультурное воспитание;
  - г. глобальное моделирование.
2. Расположите в порядке возникновения следующие области знания:
  - а. народная педагогика;
  - б. педагогика;
  - в. философия;
  - г. этнопедагогика.
3. Что является предметом изучения этнопедагогика:
  - а. фольклор, обычаи, традиции народа;
  - б. этносы;
  - в. народная педагогика;
  - г. национальное самосознание.
4. Расположите данные понятия в порядке от частного к общему:
  - а. нация;
  - б. этнос;
  - в. национальность;
  - г. раса.
5. Какие направления воспитательного процесса включает гражданское воспитание?
  - а. поликультурное воспитание;
  - б. патриотическое воспитание;
  - в. военно-патриотическое;
  - г. интернациональное воспитание.
  - д. нравственное воспитание.
6. Предметом педагогики межнационального общения выступает:
  - а. становление этнической идентичности;
  - б. воспитание культуры межнациональных отношений;
  - в. толерантность;
  - г. психология нации.
7. Активная нравственная позиция и психологическая готовность к терпимости при взаимодействии с людьми иной культуры, религии, социальной среды; способность к диалогу культур, готовность принять другую культуру и взаимодействовать с другими этносами - это ....
8. Расположите иерархически уровни этнотолерантной воспитанности.
  - а. Осведомленность и понимание культурных различий.
  - б. Поощрение дискуссий по расовым, национальным проблемам, убежденность в необходимости защиты культурных различий.
  - в. Освобождение от стереотипов, принятие культурного плюрализма.
9. ... - упрощенное (иногда одностороннее и неточное) знание о психологических особенностях и поведении представителей конкретного народа, на основе которого складывается устойчивое и эмоционально окрашенное мнение одной нации о другой или о

себе.

- а. этническая идентичность;
- б. этнические (национальные) стереотипы;
- в. этническая психология;
- г. гетеростереотипы.

10. Толерантности соответствуют следующие типы взаимодействия:

- а. диалог;
- б. снисхождение;
- в. сотрудничество,
- г. опека.

11 Выделите принципы воспитания этнотолерантности:

- а. Принцип опоры на позитивный социально-культурный опыт этноса.
- б. Принцип самооценки ребенка.
- в. Экологический принцип.
- г. Принцип культуры межнационального общения.
- д. Принцип педагогического оптимизма.
- е. Национальный характер знания.
- ж. Принцип «социального комфорта» (нравственной атмосферы).
- з. Принцип «социального урока».
- и. Ориентация в воспитании детей на общечеловеческие ценности.

12 Ознакомление с системой научных знаний о правах и свободах человека и народов, о нациях и их отношениях, о расах и религиях содержится в ... компоненте этнической толерантности.

- а. деятельностном;
- б. эмоционально-ценностном;
- в. когнитивном.

13 Целенаправленный, специально организованный процесс формирования устойчивых гражданских качеств, характеризующих личность как субъекта правовых, морально-политических, социально-экономических отношений в государстве - это...

- а. правовое воспитание;
- б. гражданское воспитание;
- в. поликультурное воспитание;
- г. формирование мировоззрения.

14 Интерпретация человеком причин поведения и мотивов деятельности других людей в зависимости от их групповой (в том числе, этнической) принадлежности - это ...

- а. этнический стереотип;
- б. каузальная атрибуция;
- в. ингрупповой фаворитизм;
- г. гетеростереотип.

#### **4.6. Оценочные материалы для проведения промежуточной аттестации обучающихся по дисциплине (модулю)**

##### **Вопросы/задания для проведения промежуточной аттестации обучающихся по дисциплине (модулю)**

<b>Коды контролируемых компетенций</b>	<b>Вопросы /задания</b>
--	-------------------------



ОПК-3	1.Какие компоненты входят в структуру поликультурного воспитания? а. Межнациональное общение;
ОПК-6	б. социокультурная идентичность; в. мультикультурное воспитание;
ОПК-7	г. глобальное моделирование. 2.Расположите в порядке возникновения следующие области знания:
ОПК-8	а. народная педагогика; б. педагогика;
	в. философия; г. этнопедагогика.
	3. Что является предметом изучения этнопедагогике: а. фольклор, обычаи, традиции народа;
	б. этносы; в. народная педагогика;
	г. национальное самосознание.
	4. Расположите данные понятия в порядке от частного к общему: а. нация;
	б. этнос; в. национальность;
	г. раса.
	5. Какие направления воспитательного процесса включает гражданское воспитание? а. поликультурное воспитание;
	б. патриотическое воспитание; в. военно-патриотическое;
	г. интернациональное воспитание. д. нравственное воспитание.
	6. Предметом педагогики межнационального общения выступает: а. становление этнической идентичности;
	б. воспитание культуры межнациональных отношений; в. толерантность;
	г. психология нации.
	7. Активная нравственная позиция и психологическая готовность к терпимости при взаимодействии с людьми иной культуры, религии, социальной среды; способность к диалогу культур, готовность принять другую культуру и взаимодействовать с другими этносами - это ....
	8. Расположите иерархически уровни этнотолерантной воспитанности. а. Осведомленность и понимание культурных различий.
	б. Поощрение дискуссий по расовым, национальным проблемам, убежденность в необходимости защиты культурных различий.
	в. Освобождение от стереотипов, принятие культурного плюрализма.
	9. ... - упрощенное (иногда одностороннее и неточное) знание о психологических особенностях и поведении представителей конкретного народа, на основе которого складывается устойчивое и эмоционально окрашенное мнение одной нации о другой или о себе. а. этническая идентичность;

	<p>б. этнические (национальные) стереотипы;  в. этническая психология;  г. гетеростереотипы.</p> <p>10. Толерантности соответствуют следующие типы взаимодействия:  а. диалог;  б. снисхождение;  в. сотрудничество,  г. опека.</p> <p>11 Выделите принципы воспитания этнотолерантности:  а. Принцип опоры на позитивный социально-культурный опыт этноса.  б. Принцип самооценности ребенка.  в. Экологический принцип.  г. Принцип культуры межнационального общения.  д. Принцип педагогического оптимизма.  е. Национальный характер знания.  ж. Принцип «социального комфорта» (нравственной атмосферы).  з. Принцип «социального урока».  и. Ориентация в воспитании детей на общечеловеческие ценности.</p> <p>12 Ознакомление с системой научных знаний о правах и свободах человека и народов, о нациях и их отношениях, о расах и религиях содержится в ... компоненте этнической толерантности.  а. деятельностном;  б. эмоционально-ценностном;  в. когнитивном.</p> <p>13 Целенаправленный, специально организованный процесс формирования устойчивых гражданских качеств, характеризующих личность как субъекта правовых, морально-политических, социально-экономических отношений в государстве - это...  а. правовое воспитание;  б. гражданское воспитание;  в. поликультурное воспитание;  г. формирование мировоззрения.</p> <p>14 Интерпретация человеком причин поведения и мотивов деятельности других людей в зависимости от их групповой (в том числе, этнической) принадлежности - это ...  а. этнический стереотип;  б. каузальная атрибуция;  в. ингрупповой фаворитизм;  г. гетеростереотип.</p>
--	---

## РАЗДЕЛ 5. УСЛОВИЯ РЕАЛИЗАЦИИ ДИСЦИПЛИНЫ (МОДУЛЯ)

### 5.1. Перечень основной и дополнительной учебной литературы для освоения дисциплины (модуля)

#### 5.1.1. Основная литература

1. Хилько, М. Е. Возрастная психология : учебное пособие для вузов / М. Е. Хилько, М. С. Ткачева. — 2-е изд., перераб. и доп. — Москва : Издательство Юрайт, 2024. — 201 с. — (Высшее образование). — ISBN 978-5-534-00141-9. — Текст : электронный // Образовательная платформа Юрайт [сайт]. — URL: <https://urait.ru/bcode/535423> (дата обращения: 06.03.2024).

2. Шаповаленко, И. В. Психология развития и возрастная психология : учебник и практикум для вузов / И. В. Шаповаленко. — 3-е изд., перераб. и доп. — Москва : Издательство Юрайт, 2024. — 457 с. — (Высшее образование). — ISBN 978-5-534-11341-9. — Текст : электронный // Образовательная платформа Юрайт [сайт]. — URL: <https://urait.ru/bcode/535701> (дата обращения: 06.03.2024).

#### 5.1.2. Дополнительная литература

3. Психология : учебник и практикум для среднего профессионального образования / А. С. Обухов [и др.] ; под общей редакцией А. С. Обухова. — 2-е изд., перераб. и доп. — Москва : Издательство Юрайт, 2024. — 404 с. — (Профессиональное образование). — ISBN 978-5-534-01461-7. — Текст : электронный // Образовательная платформа Юрайт [сайт]. — URL: <https://urait.ru/bcode/537950> (дата обращения: 06.03.2024).

### 5.2. Перечень ресурсов информационно-коммуникационной сети «Интернет», необходимых для освоения дисциплины (модуля)

№ №	Название электронного ресурса	Описание электронного ресурса	Используемый для работы адрес
1.	ЭБС «Университетская библиотека онлайн»	Электронная библиотека, обеспечивающая доступ высших и средних учебных заведений, публичных библиотек и корпоративных пользователей к наиболее востребованным материалам по всем отраслям знаний от ведущих российских издательств	<a href="http://biblioclub.ru/">http://biblioclub.ru/</a>
2.	Научная электронная библиотека eLIBRARY.ru	Крупнейший российский информационно-аналитический портал в области науки, технологии, медицины и образования, содержащий рефераты и полные тексты более 34 млн научных публикаций и патентов	<a href="http://elibrary.ru/">http://elibrary.ru/</a>
3.	Образовательная платформа Юрайт	Электронно-библиотечная система для ВУЗов, ССУЗов, обеспечивающая доступ к учебникам, учебной и методической литературе по различным дисциплинам.	<a href="https://urait.ru/">https://urait.ru/</a>
4.	База данных "EastView"	Полнотекстовая база данных периодических изданий	<a href="https://dlib.eastview.com">https://dlib.eastview.com</a>
5.	Электронная библиотека "Grebennikon"	Библиотека предоставляет доступ более чем к 30 журналам, выпускаемых Издательским домом "Гребенников".	<a href="https://grebennikon.ru/">https://grebennikon.ru/</a>

### **5.3 Методические указания для обучающихся по освоению дисциплины (модуля)**

Освоение обучающимся дисциплины (модуля) предполагает изучение материалов дисциплины (модуля) на аудиторных занятиях и в ходе самостоятельной работы. Аудиторные занятия проходят в форме лекционных занятий, практических занятий.

При подготовке к аудиторным занятиям необходимо помнить особенности каждой формы его проведения.

Подготовка к лекционным занятиям заключается в следующем.

С целью обеспечения успешного обучения обучающийся должен готовиться к лекционному занятию, поскольку оно является важнейшей формой организации учебного процесса, поскольку:

- знакомит с новым учебным материалом;
- разъясняет учебные элементы, трудные для понимания;
- систематизирует учебный материал;
- ориентирует в учебном процессе.

С этой целью:

- внимательно прочитайте конспект предыдущего лекционного занятия;
- ознакомьтесь с материалом учебников и учебных пособий по теме предыдущего лекционного занятия;
- внесите дополнения к полученным ранее знаниям по теме предыдущего лекционного занятия на полях лекционной тетради;
- запишите вопросы, которые вы зададите лектору на предстоящем лекционном занятии по материалу предыдущего лекционного занятия;
- постарайтесь уяснить место изучаемой темы в своей подготовке;
- узнайте тему предстоящей лекции (по тематическому плану, по информации лектора) и запишите информацию, которой вы владеете по данному вопросу.

Подготовка к практическому занятию

При подготовке и работе во время проведения практических занятий следует обратить внимание на следующие моменты: на процесс предварительной подготовки, на работу во время занятия, обработку полученных результатов, исправление полученных замечаний.

Предварительная подготовка к практическому занятию заключается в изучении теоретического материала в отведенное для самостоятельной работы время, ознакомление с инструктивными материалами с целью осознания задач практического занятия, техники безопасности при проведении занятия.

Работа во время проведения практического занятия включает:

- консультирование студентов преподавателями и вспомогательным персоналом с целью предоставления исчерпывающей информации, необходимой для самостоятельного выполнения предложенных преподавателем задач, ознакомление с правилами техники безопасности при выполнении задания;
- самостоятельное выполнение заданий согласно обозначенной учебной программой тематики.

Обработка, обобщение полученных результатов практического занятия проводится обучающимися самостоятельно или под руководством преподавателя (в зависимости от степени сложности поставленных задач). В результате оформляется индивидуальный отчет. Подготовленный к сдаче на контроль и оценку отчет сдается преподавателю. Форма отчетности может быть письменная, устная или две одновременно. Главным результатом в данном случае

служит получение положительной оценки по каждому практическому занятию. Это является необходимым условием при проведении рубежного контроля и допуска к зачету. При получении неудовлетворительных результатов обучающийся имеет право в дополнительное время пересдать преподавателю работу до проведения промежуточной аттестации.

#### **5.4 Информационно-технологическое обеспечение образовательного процесса по дисциплины (модуля)**

##### **5.4.1. Средства информационных технологий**

1. Персональные компьютеры;
2. Средства доступа в Интернет;
3. Проектор.

##### **5.4.2. Лицензионное и свободно распространяемое программное обеспечение, в том числе отечественного производства:**

1. Операционная система: Astra Linux SE
2. Пакет офисных программ: LibreOffice
3. Справочная система Консультант+
4. Okular или Acrobat Reader DC
5. Ark или 7-zip
6. User Gate
7. TrueConf (client)

##### **5.4.3. Информационные справочные системы и профессиональные базы данных**

<b>№ №</b>	<b>Название электронного ресурса</b>	<b>Описание электронного ресурса</b>	<b>Используемый для работы адрес</b>
1.	ЭБС «Университетская библиотека онлайн»	Электронная библиотека, обеспечивающая доступ высших и средних учебных заведений, публичных библиотек и корпоративных пользователей к наиболее востребованным материалам по всем отраслям знаний от ведущих российских издательств	<a href="http://biblioclub.ru/">http://biblioclub.ru/</a>
2.	Научная электронная библиотека eLIBRARY.ru	Крупнейший российский информационно-аналитический портал в области науки, технологии, медицины и образования, содержащий рефераты и полные тексты более 34 млн научных публикаций и патентов	<a href="http://elibrary.ru/">http://elibrary.ru/</a>
3.	Образовательная платформа Юрайт	Электронно-библиотечная система для ВУЗов, ССУЗов, обеспечивающая доступ к учебникам, учебной и методической литературе по различным дисциплинам.	<a href="https://urait.ru/">https://urait.ru/</a>
4.	База данных "EastView"	Полнотекстовая база данных периодических изданий	<a href="https://dlib.eastview.com">https://dlib.eastview.com</a>
5.	Электронная библиотека "Grebennikon"	Библиотека предоставляет доступ более чем к 30 журналам, выпускаемых Издательским домом "Гребенников".	<a href="https://grebennikon.ru/">https://grebennikon.ru/</a>

## **5.5. Материально-техническое обеспечение образовательного процесса по дисциплине (модулю)**

Для изучения дисциплины (модуля) используются:

Учебная аудитория для занятий лекционного типа оснащена специализированной мебелью (стол для преподавателя, парты, стулья, доска для написания мелом); техническими средствами обучения (видеопроекционное оборудование, средства звуковоспроизведения, экран и имеющие выход в сеть Интернет).

### **Компьютерное оборудование и программное обеспечение**

Для использования дистанционных образовательных технологий (далее – ДОТ) необходимо предоставить каждому обучающемуся и педагогическому работнику свободный доступ к средствам информационных и коммуникационных технологий. Рабочее место педагогического работника и обучающегося должно быть оборудовано персональным компьютером и компьютерной периферией (веб- камерой, микрофоном, аудиоколонками и (или) наушниками). Использование системы дистанционного обучения и ДОТ в общем образовании не предъявляет высоких требований к компьютерному оборудованию. Могут использоваться практически любые современные компьютеры с установленной операционной системой. Необходимым минимальным условием является наличие интернет- браузера и подключения к Интернету. На компьютере должен быть установлен минимальный набор программного обеспечения. Для работы с использованием аудиоканала, в том числе аудиоконференций, необходимо наличие микрофона и динамиков (наушников). При использовании видеоконференций дополнительно необходимо наличие веб-камеры. Указанным требованиям соответствуют практически все современные мобильные компьютеры. При этом одинаковые требования предъявляются как к компьютеру обучающегося, так и к компьютеру педагога.

## **5.6. Образовательные технологии**

При реализации дисциплины (модуля) применяются различные образовательные технологии, в том числе технологии электронного обучения.

Освоение дисциплины (модуля) предусматривает использование в учебном процессе активных и интерактивных форм проведения учебных занятий в форме:

– видеолекции (офлайн: предоставляемые обучающимся в качестве ресурсов в ЭСДО, ссылок на интернет- ресурсы; онлайн: с использованием свободно распространяемых сред для проведения вебинаров);

– видеоконференции, форумы, дискуссии, (офлайн: на базе ЭСДО, используя инструменты среды Moodle; онлайн - с использованием свободно распространяемых сред для проведения вебинаров);

– вебинара, семинара, практических занятий (офлайн- семинары, практические занятия, используя инструменты среды Moodle, онлайн- семинары, практические занятия на базе свободно распространяемых сред для проведения вебинаров);

– чат (видеочат)- занятия (онлайн- консультации в ЭСДО с помощью инструмента чат, либо проведение вебинара с использованием свободно распространяемых сред));

– контроль результатов обучения (офлайн – выполнение и проверка заданий, замечания и комментарии по ним, тестирование, опросы, онлайн – проведение опросов посредством видеоконференцсвязи) в сочетании с внеаудиторной работой с целью формирования и развития **профессиональных** навыков обучающихся.

При освоении дисциплины (модуля) предусмотрено применением электронного обучения и дистанционных образовательных технологий.

Учебные часы дисциплины (модуля) предусматривают классическую контактную работу преподавателя с обучающимся в аудитории и контактную работу посредством электронной информационно-образовательной среды в синхронном и асинхронном режиме (вне аудитории) посредством применения возможностей компьютерных технологий (электронная почта, электронный учебник, тестирование, вебинар, видеофильм, презентация, форум и др.).

В рамках дисциплины (модуля) предусмотрены встречи с руководителями и работниками организаций, деятельность которых связана с *направленностью*, реализуемой основной профессиональной образовательной программы.

## ЛИСТ РЕГИСТРАЦИИ ИЗМЕНЕНИЙ

№ п/п	Содержание изменения	Реквизиты документа об утверждении изменения	Дата введения изменения
1.	Рабочая программа дисциплины (модуля) актуализирована	Протокол заседания кафедры № _____ от « ____ » _____ 20 ____ года	____.____.____
2.		Протокол заседания кафедры № _____ от « ____ » _____ 20 ____ года	____.____.____
3.		Протокол заседания кафедры № _____ от « ____ » _____ 20 ____ года	____.____.____
4.		Протокол заседания кафедры № _____ от « ____ » _____ 20 ____ года	____.____.____





МИНИСТЕРСТВО НАУКИ И ВЫСШЕГО ОБРАЗОВАНИЯ РОССИЙСКОЙ ФЕДЕРАЦИИ  
ФЕДЕРАЛЬНОЕ ГОСУДАРСТВЕННОЕ БЮДЖЕТНОЕ ОБРАЗОВАТЕЛЬНОЕ  
УЧРЕЖДЕНИЕ ВЫСШЕГО ОБРАЗОВАНИЯ  
**«РОССИЙСКИЙ ГОСУДАРСТВЕННЫЙ СОЦИАЛЬНЫЙ  
УНИВЕРСИТЕТ»**

УТВЕРЖДАЮ

Заведующий кафедрой современной педагогики,  
непрерывного образования и персональных треков  
(выпускающей кафедрой)

20 февраля 2024 г.

**РАБОЧАЯ ПРОГРАММА ДИСЦИПЛИНЫ (МОДУЛЯ)  
ПЕДАГОГИЧЕСКАЯ ДЕЯТЕЛЬНОСТЬ В ПОЛИЭТНИЧЕСКОЙ И  
ПОЛИКУЛЬТУРНОЙ СРЕДЕ**

**Направление подготовки**

*«44.03.02 Психолого-педагогическое образование»*

**Направленность**

*«Социальная педагогика: наставничество и управленческий коучинг»*

**ОБРАЗОВАТЕЛЬНАЯ ПРОГРАММА ВЫСШЕГО ОБРАЗОВАНИЯ –  
ПРОГРАММА БАКАЛАВРИАТА**

**Форма обучения**

*Заочная*

Москва, 2024 г.

Рабочая программа дисциплины (модуля) «Педагогическая деятельность в полиэтнической и поликультурной среде» разработана на основании федерального государственного образовательного стандарта высшего образования – *бакалавриата* по направлению подготовки 44.03.02 *Психолого-педагогическое образование*, утвержденного приказом Министерства науки и высшего образования Российской Федерации от 22 февраля 2018 г. № 122, учебного плана по основной профессиональной образовательной программе высшего образования - программе *бакалавриата* по направлению подготовки/специальности 44.03.02 *Психолого-педагогическое образование* (далее – «ОПОП»).

Рабочая программа дисциплины (модуля) разработана док. пед. наук, доцентом Л.В. Мосиенко.

Рабочая программа дисциплины (модуля) обсуждена и утверждена на заседании кафедры современной педагогики, непрерывного образования и персональных треков (выпускающая кафедра).

Протокол № 11 от «20» февраля 2024 года

Заведующий кафедрой  
к.п.н, доцент

  
\_\_\_\_\_  
(подпись)

А.А. Квитковская

## СОДЕРЖАНИЕ

РАЗДЕЛ 1. ПАСПОРТ РАБОЧЕЙ ПРОГРАММЫ ДИСЦИПЛИНЫ (МОДУЛЯ) .....	4
1.1. Цель и задачи дисциплины (модуля).....	4
1.2. Планируемые результаты обучения по дисциплине (модулю) в рамках планируемых результатов освоения основной профессиональной образовательной программы высшего образования – программы бакалавриата / магистратуры / специалитета, соотнесенные с установленными индикаторами достижения компетенций .....	4
РАЗДЕЛ 2. СТРУКТУРА И СОДЕРЖАНИЕ ДИСЦИПЛИНЫ (МОДУЛЯ).....	8
2.1. Объем дисциплины (модуля), включая контактную работу обучающегося с педагогическими работниками и самостоятельную работу обучающегося .....	8
2.2. Учебно-тематический план дисциплины (модуля) .....	9
2.3. Содержание дисциплины (модуля).....	11
РАЗДЕЛ 3. УЧЕБНО-МЕТОДИЧЕСКОЕ ОБЕСПЕЧЕНИЕ САМОСТОЯТЕЛЬНОЙ РАБОТЫ ОБУЧАЮЩИХСЯ ПО ДИСЦИПЛИНЕ (МОДУЛЮ) .....	17
3.1. Виды самостоятельной работы обучающихся по дисциплине (модулю) .....	17
3.2. Задания для самостоятельной работы .....	17
3.3. Методические указания к самостоятельной работе по дисциплине (модулю) .....	21
РАЗДЕЛ 4. ОЦЕНОЧНЫЕ МАТЕРИАЛЫ ПО ДИСЦИПЛИНЕ (МОДУЛЮ) .....	24
4.1. Форма промежуточной аттестации обучающегося по дисциплине (модулю) .....	24
4.2. Организационные основы применения балльно-рейтинговой системы оценки успеваемости обучающихся по дисциплине (модулю).....	24
4.3. Проведение текущего контроля успеваемости обучающихся по дисциплине (модулю) в соответствии с балльно-рейтинговой системой оценки успеваемости обучающегося .....	24
4.4. Проведение промежуточной аттестации обучающихся по дисциплине (модулю) в соответствии с балльно-рейтинговой системой оценки успеваемости обучающегося .....	25
4.5. Оценочные материалы для проведения текущего и рубежного контроля обучающихся по дисциплине (модулю) .....	27
4.6. Оценочные материалы для проведения промежуточной аттестации обучающихся по дисциплине (модулю).....	28
РАЗДЕЛ 5. УСЛОВИЯ РЕАЛИЗАЦИИ ДИСЦИПЛИНЫ (МОДУЛЯ) .....	29
5.1. Перечень основной и дополнительной учебной литературы для освоения дисциплины (модуля) .....	29
5.1.1. Основная литература.....	29
5.1.2. Дополнительная литература.....	29
5.2. Перечень ресурсов информационно-коммуникационной сети «Интернет», необходимых для освоения дисциплины (модуля) .....	29
5.3 Методические указания для обучающихся по освоению дисциплины (модуля).....	30
5.4 Информационно-технологическое обеспечение образовательного процесса по дисциплины (модуля) .....	31
5.4.1. Средства информационных технологий .....	31
5.4.2. Лицензионное и свободно распространяемое программное обеспечение, в том числе отечественного производства:.....	31
5.4.3. Информационные справочные системы и профессиональные базы данных .....	31
5.5. Материально-техническое обеспечение образовательного процесса по дисциплине (модулю) .....	<b>Ошибка! Закладка не определена.</b>
5.6. Образовательные технологии .....	<b>Ошибка! Закладка не определена.</b>
ЛИСТ РЕГИСТРАЦИИ ИЗМЕНЕНИЙ.....	31

## РАЗДЕЛ 1. ПАСПОРТ РАБОЧЕЙ ПРОГРАММЫ ДИСЦИПЛИНЫ (МОДУЛЯ)

### 1.1. Цель и задачи дисциплины (модуля)

Цель дисциплины (модуля) заключается в получении обучающимися знаний и практических навыков в сфере психологии маркетинга с их последующим применением в педагогической деятельности в полиэтнической и поликультурной среде.

Задачи дисциплины (модуля):

1. Обеспечить формирование целостного представления о педагогической деятельности в полиэтнической и поликультурной среде;
2. Обеспечить выработку системы научных знаний об объектах и субъектах профессионально-педагогической деятельности в условиях полиэтнической и поликультурной среде;
3. Обеспечить формирование умений по овладению современными методами, средствами, формами и технологиями организации образовательного процесса с различными контингентами обучающихся в условиях полиэтнической и поликультурной среде;
4. Обеспечить владение способностью к сотрудничеству со всеми участниками образовательного процесса.

**1.2. Планируемые результаты обучения по дисциплине (модулю) в рамках планируемых результатов освоения основной профессиональной образовательной программы высшего образования – программы *бакалавриата*, соотнесенные с установленными индикаторами достижения компетенций**

Процесс освоения дисциплины (модуля) направлен на формирование у обучающихся следующих компетенций: УК-3, УК-5, УК-8, УК-10, ОПК -3, ОПК-4 в соответствии с учебным планом.

В результате освоения дисциплины (модуля) обучающийся должен демонстрировать следующие результаты:

Категория компетенций	Код компетенции. Формулировка компетенции	Код и наименование индикатора достижения компетенции	Результаты обучения
Командная работа и лидерство	УК-3 Способен осуществлять социальное взаимодействие и реализовывать свою роль в команде	УК-3.1 Понимает основные аспекты межличностных и групповых коммуникаций. УК-3.2 В социальном взаимодействии соблюдает этические принципы, проявляет уважение к мнению и культуре других участников. УК-3.3 Определяет свою роль в социальном взаимодействии и командной работе, исходя из стратегии сотрудничества для достижения поставленной цели, несет личную ответственность за результат.	<i>Знать:</i> Содержание и объем понятий «социальное взаимодействие», «межличностные и групповые коммуникации» <i>Уметь:</i> осуществлять межличностное и групповое взаимодействие, проявлять уважение к мнению и культуре участников коммуникации <i>Владеть:</i> Способностью

			соблюдать этические принципы, осуществлять социальное взаимодействие и реализовывать свою роль в команде
Межкультурное взаимодействие	УК-5 Способен воспринимать межкультурное разнообразие общества в социально-историческом, этическом и философском контекстах	<p>УК-5.1 Понимает многообразие культур и цивилизаций в их взаимодействии, закономерности и этапы развития духовной и материальной культуры народов мира, основные подходы к изучению культурных явлений.</p> <p>УК-5.2 Понимает необходимость восприятия и учета межкультурного разнообразия общества в социально-историческом, этическом и философском контекстах.</p> <p>УК-5.3 Выделяет и анализирует особенности межкультурного взаимодействия, обусловленные различием этических, религиозных и ценностных систем.</p>	<p><i>Знать:</i> Содержание и объем понятия «межкультурное разнообразие общества»</p> <p><i>Уметь:</i> Применять это знание для осмысления способов взаимодействия в поликультурной образовательной среде</p> <p><i>Владеть:</i> Способностью к социальному взаимодействию в процессе реализации задач педагогической деятельности в полиэтнической и поликультурной среде</p>
Безопасность жизнедеятельности	УК-8 Способен создавать и поддерживать в повседневной жизни и в профессиональной деятельности безопасные условия жизнедеятельности для сохранения природной среды, обеспечения устойчивого развития общества, в том числе при угрозе и возникновении чрезвычайных ситуаций и военных конфликтов	<p>УК-8.1 Знает основы и правила обеспечения безопасности жизнедеятельности, классификацию опасных и вредных факторов среды обитания человека, правовые и организационные основы безопасности жизнедеятельности.</p> <p>УК-8.2 Осуществляет оперативные действия в случае возникновения чрезвычайных ситуаций в том числе при угрозе и возникновении военных конфликтов.</p> <p>УК-8.3 Создает и поддерживает безопасные условия жизнедеятельности в повседневной жизни и в профессиональной</p>	<p><i>Знать:</i> Основы и правила обеспечения безопасности жизнедеятельности, классификацию опасных и вредных факторов среды обитания человека, правовые и организационные основы безопасности жизнедеятельности</p> <p><i>Уметь:</i> Осуществлять оперативные действия в случае возникновения чрезвычайных</p>

		<p>деятельности, адекватно реагирует на возникновение чрезвычайных ситуаций и предотвращает негативные последствия для сохранения природной среды.</p>	<p>ситуаций в том числе при угрозе и возникновении военных конфликтов.  <i>Владеть:</i>  Способностью создавать и поддерживать в повседневной жизни и в профессиональной деятельности безопасные условия жизнедеятельности для сохранения природной среды, обеспечения устойчивого развития общества, в том числе при угрозе и возникновении чрезвычайных ситуаций и военных конфликтов</p>
	<p>УК-10 Способен формировать нетерпимое отношение к проявлениям экстремизма, терроризма, коррупционному поведению и противодействовать им в профессиональной деятельности</p>	<p>УК-10.1 Понимает базовые принципы функционирования экономики и экономического развития, цели формы участия государства в экономике.  УК-10.2 Применяет методы личного экономического и финансового планирования для достижения текущих и долгосрочных финансовых целей.  УК-10.3 Использует финансовые инструменты для управления личными финансами (личным бюджетом), контролирует собственные экономические и финансовые риски.</p>	<p><i>Знать:</i> базовые принципы функционирования экономики и экономического развития, цели формы участия государства в экономике, основы противодействия коррупции, экстремизма и терроризма  <i>Уметь:</i> Применять методы личного экономического и финансового планирования для достижения текущих и долгосрочных финансовых целей  <i>Владеть:</i>  Способностью формировать нетерпимое отношение к проявлениям</p>

			экстремизма, терроризма, коррупционному поведению и противодействовать им в профессиональной деятельности
Совместная и индивидуальная учебная и воспитательная деятельность обучающихся	ОПК-3 Способен организовывать совместную и индивидуальную учебную и воспитательную деятельность обучающихся, в том числе с особыми образовательными потребностями, в соответствии с требованиями федеральных государственных стандартов	ОПК-3.1 Формулирует цели, определяет содержание, прогнозирует результаты совместной и индивидуальной учебной и воспитательной деятельности обучающихся в соответствии с требованиями федеральных государственных образовательных стандартов ОПК-3.2 Разрабатывает целевую и содержательную модели учебно-воспитательного процесса, в том числе для обучающихся с особыми образовательными потребностями, в соответствии с ФГОС ОПК-3.3 Организует совместную и индивидуальную учебную и воспитательную деятельность обучающихся, в том числе с особыми образовательными потребностями, на основе разработанных моделей в соответствии с требованиями ФГОС	<i>Знать:</i> Содержание и объем понятий «учебная деятельность», «воспитательная деятельность», «особые образовательные потребности» <i>Уметь:</i> Разрабатывать использовать эти знания при разработке способов организации совместной и индивидуальной учебной и воспитательной деятельности обучающихся, в том числе с особыми образовательными потребностями <i>Владеть:</i> Готовностью использовать способы организации совместной и индивидуальной учебной и воспитательной деятельности обучающихся, в том числе с особыми образовательными потребностями, в соответствии с требованиями федеральных государственных образовательных

			стандартов
Построение воспитывающей образовательной среды	ОПК-4 Способен осуществлять духовно-нравственное воспитание обучающихся на основе базовых национальных ценностей	ОПК-4.1 Формулирует цели, определяет содержание, формы, методы, средства и прогнозирует результаты духовно-нравственного воспитания обучающихся на основе базовых национальных ценностей ОПК-4.2 Создает ситуации воспитательного характера, содействующие духовно-нравственному развитию обучающихся на основе культурных традиций, базовых национальных ценностей ОПК-4.3 Участвует в формировании у обучающихся нравственного отношения к окружающей действительности на основе духовных ценностей (индивидуально-личностных, общечеловеческих, национальных, семейных)	<i>Знать:</i> Содержание и объем понятий «духовно-нравственное воспитание» и «базовые национальные ценности» <i>Уметь:</i> Применять эти знания в осмыслении способов осуществления духовно-нравственного воспитания обучающихся на основе базовых национальных ценностей <i>Владеть:</i> Способностью осуществлять духовно-нравственное воспитание обучающихся на основе базовых национальных ценностей

## РАЗДЕЛ 2. СТРУКТУРА И СОДЕРЖАНИЕ ДИСЦИПЛИНЫ (МОДУЛЯ)

### 2.1. Объем дисциплины (модуля), включая контактную работу обучающегося с педагогическими работниками и самостоятельную работу обучающегося

Общая трудоемкость дисциплины (модуля) составляет 3 зачетные единицы.

#### Заочная форма обучения

Вид учебной работы	Всего часов	Курс 3	
		Сессия 1	Сессия 2
<b>Контактная работа обучающихся с педагогическими работниками</b>			
Лекционные занятия	4	4	



<i>из них: в форме практической подготовки</i>			
Практические занятия	8		8
<i>из них: в форме практической подготовки</i>			
Консультации / Иная контактная работа			
<i>из них: в форме практической подготовки</i>			
<b>Самостоятельная работа обучающихся</b>	92	32	60
<b>Контроль промежуточной аттестации</b>	<b>4</b>		<b>4</b>
Форма промежуточной аттестации	Зачет		
<b>ОБЪЕМ ДИСЦИПЛИНЫ (МОДУЛЯ) В ЧАСАХ</b>	<b>108</b>	<b>36</b>	<b>72</b>

## 2.2. Учебно-тематический план дисциплины (модуля)

### Заочная форма обучения

Раздел, тема	Виды учебной работы, академических часов							
	Всего	Самостоятельная работа	Контактная работа обучающихся с педагогическими работниками					
			Всего	Лекционные занятия <i>из них: в форме практической подготовки</i>	Практические занятия <i>из них: в форме практической подготовки</i>	Лабораторные занятия	Консультации / Иная контактная работа	<i>из них: в форме практической подготовки</i>
<b>Модуль 1 (Сессия 1-2)</b>								
<b>Раздел 1.</b> Педагогические, психологические и социологические основания культуры и этнокультурная социализация	32	28	4	2		2		
Тема 1.1. Культура как основа формирования национальной	16	14	2	2				

Раздел, тема	Виды учебной работы, академических часов							
	Всего	Самостоятельная работа	Контактная работа обучающихся с педагогическими работниками					
			Всего	Лекционные занятия <i>из них: в форме практической подготовки</i>	Практические занятия <i>из них: в форме практической подготовки</i>	Лабораторные занятия	Консультации / Иная контактная работа	<i>из них: в форме практической подготовки</i>
идентичности								
Тема 1.2. Поликультурная структура общества	16	14	2			2		
<b>Раздел 2.</b> Многоятническое и многокультурное образовательное пространство	36	32	2	2				
Тема 2.1. Факторы интеграции национальных культур в систему общего образования	18	16	2			2		
Тема 2.2. Поликультурное и полиэтническое образование	18	16	2			2		
<b>Раздел 3.</b> <b>Формирование национальной, этнической культуры, толерантности обучающихся</b>	36	32	4			4		

Раздел, тема	Виды учебной работы, академических часов							
	Всего	Самостоятельная работа	Контактная работа обучающихся с педагогическими работниками					
			Всего	Лекционные занятия <i>из них: в форме практической подготовки</i>	Практические занятия <i>из них: в форме практической подготовки</i>	Лабораторные занятия	Консультации / Иная контактная работа	<i>из них: в форме практической подготовки</i>
Тема 3.1. Деятельность педагога по формированию национальной, этнической культуры, толерантности обучающихся	18	16	2			2		
Тема 3.2. Воспитание толерантности обучающихся	16	14	2	2				
Контроль промежуточной аттестации (час)	4							4
<i>Форма промежуточной аттестации</i>	<i>Зачет</i>							
<b>Общий объем, часов</b>	<b>108</b>	<b>92</b>	<b>16</b>	<b>4</b>		<b>8</b>		<b>4</b>

### 2.3. Содержание дисциплины (модуля)

#### РАЗДЕЛ 1. Педагогические, психологические и социологические основания культуры и этнокультурная социализация

##### Тема 1.1. Культура как основа формирования национальной идентичности Перечень изучаемых элементов содержания

Понятие культуры и факторы, влияющие на ее становление. Характеристики культуры. Культура, язык, общение. Влияние культуры на различные аспекты жизни. Становление социальной и этнической идентичности. Национальная культура, национальное мышление, национальный характер

## **Тема 1.2. Поликультурная структура общества**

### **Перечень изучаемых элементов содержания**

Раса как носитель различий. Этнос, нация, народ. Социальная принадлежность как основа культурных различий. Религиозная принадлежность как основа межкультурных различий. Межпоколенные культурные различия. Этнокультурные миграции и их психологические последствия. Подготовка к межкультурному взаимодействию и оказание помощи мигрантам. Современные реалии поликультурности и полиэтничности: взаимовлияние и взаимопроникновение культур, международное сотрудничество и партнерство, миграция населения (работа, учеба, смешанные браки, условия жизни), обучение, работа в многонациональных коллективах, жизнь в поликультурных, полинациональных обществах, полилингвальных населенных пунктах

## **ЗАДАНИЯ К ПРАКТИЧЕСКИМ ЗАНЯТИЯМ РАЗДЕЛА 1**

**Форма практического задания:** практический практикум

1. Напишите 7 ключевых слов и выражений, определяющих, на Ваш взгляд, наиболее полно понятие «национальная культура»
2. Какой и кто для Вас национальный герой? (Опишите: черты характера, поведение, действия, достижения, успехи). Приведите три примера
3. Русский национальный характер. Заполните таблицу, указав 10 положительных и 10 отрицательных черт русского национального характера

Положительные черты	Отрицательные черты

4. Составьте интеллект-карту "Идеал современного культурного человека"
5. Представьте наглядно в виде схемы, карты, стихотворения, синквейна, сказки и т.п.) свою национальную культуру (язык, письменность, устное творчество и литература, наука и искусство, религия)
2. Представьте информацию по теме «Национальные ценности: определение, иерархия» в виде коллажа. Можно использовать Power Point, <https://mycollages.ru/> , <https://fotoram.io/collage/ru>, <https://www.fotor.com/ru/collage/> и др.

## **РУБЕЖНЫЙ КОНТРОЛЬ К РАЗДЕЛУ 1**

**форма рубежного контроля** – проект урока «Разговоры о важном» на тему «Символы России»

Разработайте проект урока «Разговоры о важном» на тему «Символы России»

## **РАЗДЕЛ 2. Многоэтническое и многокультурное образовательное пространство**

## **Тема 2.1. Факторы интеграции национальных культур в систему общего образования**

### **Перечень изучаемых элементов содержания**

Образовательный процесс в условиях поликультурного, полиэтнического общества. Аксиологические основы поликультурного и полиэтнического образования. Признаки толерантной среды в школе. Формирование толерантных отношений. Поликультурное и полиэтническое воспитание. Интернациональное и гражданское воспитание. Стратегии педагогической деятельности в современной поликультурной и полиэтнической среде.

## **Тема 2.2. Поликультурное и полиэтническое образование**

### **Перечень изучаемых элементов содержания**

Поликультурное и полиэтническое образование: сущность понятий. История развития и современная модель поликультурного и полиэтнического образования. Принципы поликультурного и полиэтнического образования: принцип диалектической включенности национальной культуры в систему российской и мировой культуры, принцип историко-культурной и цивилизованной направленности национального образования, принцип поликультурной идентификации и самоактуализации личности, принцип глобальности культурно-образовательного процесса, принцип толерантности и интерообразовательной перспективы.

## **ЗАДАНИЯ К ПРАКТИЧЕСКИМ ЗАНЯТИЯМ РАЗДЕЛА 2**

### **Форма практического задания: тестирование**

1. Одним из принципов организации межэтнического общения является:
  1. Взаимодействие национальных культур
  2. Дифференциация содержания обучения
  3. Ориентация на историческое прошлое народа
2. К уровням организации межкультурной коммуникации относятся:
  1. Формирование предметных знаний
  2. Выработка учебных умений
  3. Организация диалога культур
  4. Изучение культурного наследия народа
  5. Усвоение межпредметных знаний
3. Отечественная культура – это:
  1. Симбиоз национальных культур народов России
  2. Система исторически сложившихся ценностей разных культур
  3. Светская культура, порожденная христианской религией
4. Особенностью профессиональной деятельности учителя в полиэтнической среде является:
  1. Индивидуализация обучения
  2. Целеполагание в воспитании
  3. Развитие национального самосознания
  4. Формирование межэтнических субъектно-субъектных отношений
  5. Управление образовательным процессом
5. Основными видами педагогической деятельности учителя в полиэтнической среде являются:
  1. Психологическая помощь детям
  2. Воспитательная работа
  3. Учебная работа
  4. Исследовательская работа
  5. Самообразование
6. Установите соответствие между элементами множеств:

Виды культуры:	Ее элементы:
1. Народная	А. Обрядность
2. Отечественная	Б. Демократизм
3. Общечеловеческая	В. Патриотизм
	Г. Геополитизм

7. Определите правильный ответ. Компетентность педагога в поликультурной среде проявляется в его:
1. Оперативности
  2. Информированности
  3. Всесторонности профессиональных знаний
  4. Готовности к межкультурному взаимодействию
  5. Осведомленности
8. Мироззренческую направленность профессионализма педагога в поликультурной образовательной среде определяет его качество:
1. Свободолюбие
  2. Толерантность
  3. Доброжелательность
  4. Ответственность
  5. Объективность
9. Объектом педагогической деятельности в поликультурной образовательной среде является:
1. Личность школьника
  2. Образовательный процесс
  3. Воспитание ценностных качеств
  4. Методы и приемы социализации
  5. Межэтническое взаимодействие
10. Предметом педагогической деятельности в поликультурной среде является:
1. Содержание поликультурного образования
  2. Методы обучения и воспитания
  3. Ценностные качества обучающихся, воспитанников
11. Установите соответствие между элементами множеств:
- |   |                                  |
|---|----------------------------------|
| Задачи поликультурного обучения:                  | Методы поликультурного обучения: |
| 1. Формирование межэтнических знаний              | А. Рассказ                       |
| 2. Ознакомление с национальными традициями народа | Б. Создание проблемной ситуации  |
| 3. Организация учебного диалога                   | В. Ролевая игра                  |
|   | Г. Упражнение                    |
|   | Д. Одобрение                     |
12. Установите соответствие между элементами множеств:
- |                                     |                                    |
|-------------------------------------|------------------------------------|
| Элементы народной культуры:         | Методы полиэтнического воспитания: |
| 1. Мифы                             | А. Рассказ                         |
| 2. Декоративно-прикладное искусство | Б. Пример                          |
| 3. Национальные праздники           | В. Создание воспитывающей ситуации |
|                                     | Г. Упражнение                      |
|                                     | Д. Игра                            |

## **РУБЕЖНЫЙ КОНТРОЛЬ К РАЗДЕЛУ 2**

### **форма рубежного контроля – проект**

Разработайте проект мероприятия «Фестиваль национальных культур», подчеркнув их многообразие, общность и различия

## **РАЗДЕЛ 3. Формирование национальной, этнической культуры, толерантности обучающихся**

**Тема 3.1.** Деятельность педагога по формированию национальной, этнической культуры, толерантности обучающихся

### **Перечень изучаемых элементов содержания**

Стратегии и тактики формирования национальной, этнической культуры обучающихся. Анализ концепций и программ обучения и воспитания школьников в контексте формирования национальной, этнической культуры обучающихся. Система педагогических средств

формирования национальной, этнической культуры обучающихся. Диагностика сформированности национальной, этнической культуры обучающихся

### Тема 3.2. Воспитание толерантности обучающихся

#### Перечень изучаемых элементов содержания

Толерантность как социально-педагогический феномен. История исследования проблемы воспитания толерантности у обучающихся. Теория и методика воспитания толерантности у обучающихся. Система педагогических средств воспитания толерантности у обучающихся. Работа школы по воспитанию толерантности обучающихся. Работа с семьей в воспитании толерантности обучающихся. Диагностика сформированности толерантности у обучающихся.

## ЗАДАНИЯ К ПРАКТИЧЕСКИМ ЗАНЯТИЯМ РАЗДЕЛА 3

**Форма практического задания:** практический практикум

1. Задание. Составьте развернутую классификацию средств воспитания в виде интеллект-карты *Интеллект-карта (ментальная карта, mindmap, майнд-карта)* — древовидная схема, которая изображает некие объекты (например, идеи, задачи, тезисы) и связи между ними. Этот инструмент помогает структурировать и визуализировать различную информацию, а также сам процесс мышления, генерации идей.

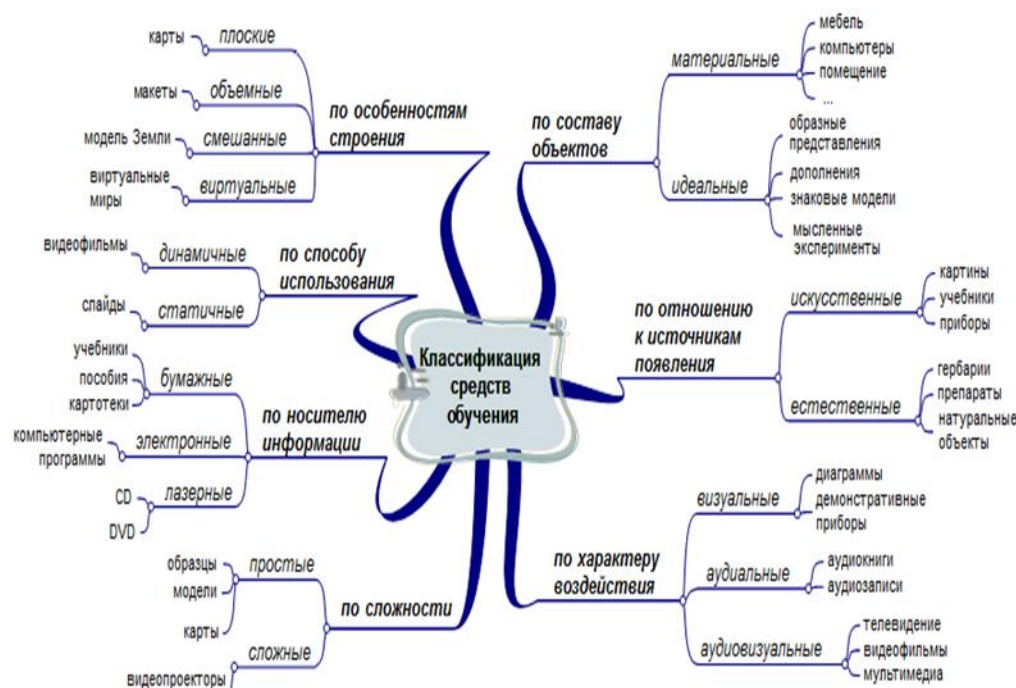
Схемы можно нарисовать на бумаге, но имеются специализированные сайты, которые предлагают возможности создания интеллект-карт онлайн.

Например,

<https://www.mindmeister.com/ru>

<https://creately.com/ru/>

<https://www.visme.co/ru/sozdat-intellekt-karty/>



2. Составить хот-лист материалов по теме «Воспитание толерантности, национальной и этнической культуры», отразив теоретические аспекты и практические (средства воспитания, формы, методы технологии): 5 учебников, учебных пособий с описанием; 5 статей; 5 программ школ

*Хотлист (англ. hotlist – список по теме) – представляет собой список информационных ресурсов (книг, журналов, интернет-сайтов с текстовым материалом, графический, фото-, аудио - и видеоматериал) по теме.*

Источник	Описание
----------	----------

### 3. Разработайте чек-лист, выбрав одну из проблем

- Работа школы по развитию толерантности учащихся
- Работа педагога в становлении толерантности учащихся
- Работа с семьей в развитии культуры толерантности

*Чек-лист — это список дел, в котором можно поставить отметку «сделано», когда задача решена.*

В идеальный чек-лист важно включить то, что поможет сделать задачу:

- единицы, которые нужно измерить или проверить;
- критерии для самоконтроля, чтобы определить, что сделано верно, а где допущена ошибка;
- спецификации, нормы и стандарты для конкретной задачи;
- периодичность проверок;
- контакты ответственного за работу.

Можно оформить чек-лист в виде таблицы.

## **РУБЕЖНЫЙ КОНТРОЛЬ К РАЗДЕЛУ 3**

### **форма рубежного контроля – решение кейсов**

#### **Кейс 1**

*Участники конфликта:* родители, дети, педагоги

*Ситуация:* несколько родителей настроены против пребывания в группе ребенка кавказской национальности. Ребенок отличается вольным поведением. Учителю приходится прибегать к постоянному контролю и вниманию к ребёнку, а также работе с его родителями. Родители остальных детей считают, что этому ребенку классный руководитель уделяет больше внимания, чем остальным детям, обделяя их.

*Варианты решений:* ...

#### **Кейс 2**

*Участники конфликта:* Учащиеся 6 класса общеобразовательной школы. Педагогический коллектив.

*Ситуация:* в общеобразовательную школу поступила девочка азербайджанка по национальности, по имени Эсма. Некоторые одноклассники проявляли неприязненное отношение к Эсме, по возможности избегали общения с ней, не готовы были выполнять совместные учебные задания, замечали любые ошибки девочки, называли ее злобно. Классного руководителя беспокоило такое положение дел. При этом ученики этого класса не могли грамотно обозначить и расшифровать свои нормы и требования, с девочкой — изгоем не обсуждали. Эсме стали придумывать клички. В один из дней, после окончания уроков, Эсма и еще один ученик этого класса, остались дежурить. Позже подошли еще два мальчика, и уже втроем начали открыто оскорблять Эсму. Подростки начали говорить, что Эсме не место в их школе и ей нужно перейти в другую школу. Эсма отмалчивалась и старалась не реагировать на одноклассников. Но подростков это еще больше разозлило, и они начали кидать в нее половой тряпкой и обзывать всю семью Эсмы — гасторбайтерами. После этого Эсма позвонила отцу по телефону, и он незамедлительно приехал. Отец пригласил для беседы классного руководителя, сначала он был настроен очень недоброжелательно, но после беседы с классным руководителем немного успокоился и сказал, что надо решать проблему.

*Варианты решений:*...

#### **Кейс 3**

*Участники конфликта:* дети, родители, воспитатель

*Ситуация:* Алеша отрицательно высказывается по отношению к людям других национальностей. Во время игры слышатся его слова, оскорбляющие детей других национальностей. На вопрос: «Почему ты так говоришь?» — мальчик отвечает: «А мне мама так сказала».



**РАЗДЕЛ 3. УЧЕБНО-МЕТОДИЧЕСКОЕ ОБЕСПЕЧЕНИЕ  
САМОСТОЯТЕЛЬНОЙ РАБОТЫ ОБУЧАЮЩИХСЯ ПО ДИСЦИПЛИНЕ  
(МОДУЛЮ)**

**3.1. Виды самостоятельной работы обучающихся по дисциплине (модулю)**

**Заочная форма обучения**

Раздел, тема	Количество часов	Вид самостоятельной работы
<b>Модуль 1 (Курс 3, Сессии 1-2)</b>		
Раздел 1. Педагогические, психологические и социологические основания культуры и этнокультурная социализация	30	Реферат
Раздел 2. Многоэтничное и многокультурное образовательное пространство	32	Написание статьи
Раздел 3. Формирование национальной, этнической культуры, толерантности обучающихся	30	Проект
<b>Общий объем по модулю/семестру, часов</b>	92	
<b>Общий объем по дисциплине (модулю), часов</b>	92	

**3.2. Задания для самостоятельной работы**

**Задания для самостоятельной работы к Разделу 1**

**Перечень тем для рефератов к Разделу 1:**

1. Формирование этнокультурной компетентности средствами ИКТ
2. Формирование этнокультурной компетентности во внеурочной деятельности
3. Формирование этнокультурной компетентности на уроках
4. Региональный компонент в обучении межнациональному общению
5. Роль литературы в формировании национальной идентичности
6. Роль кинематографа в формировании национальной идентичности
7. Фольклор
8. Народная песня
9. Формирование национальной идентичности в современной России
10. Современные реалии поликультурности и полиэтничности в образовании
11. Деятельность педагога по воспитанию культуры межнационального общения средствами народной педагогики

12. Влияние СМИ и культуры на развитие национальной идентичности
13. Подготовка к межкультурному взаимодействию и оказание помощи мигрантам
14. Образовательный процесс в условиях поликультурного, полиэтнического общества.
15. Аксиологические основы поликультурного и полиэтнического образования
16. Формирование толерантных отношений в школе
17. Стратегии педагогической деятельности в современной поликультурной и полиэтнической среде
18. Принципы поликультурного и полиэтнического образования
19. Формы и методы интернационального воспитания
20. Гражданское воспитание старшеклассников в школе
21. Современное понимание гражданского воспитания учащихся в России
22. Патриотическое воспитание обучающихся в общеобразовательной организации
23. Нравственно-патриотическое воспитание детей и молодежи во внеклассной работе образовательных учреждений
24. Система педагогических средств воспитания толерантности у обучающихся
25. Работа с семьей в воспитании толерантности обучающихся

### **Литература для самостоятельного изучения к Разделу 1.**

#### **Основная литература**

1. Джурицкий, А. Н. Поликультурное образование в многонациональном социуме : учебник и практикум для вузов / А. Н. Джурицкий. — 2-е изд., перераб. и доп. — Москва : Издательство Юрайт, 2024. — 257 с. — (Высшее образование). — ISBN 978-5-534-00645-2. — Текст : электронный // Образовательная платформа Юрайт [сайт]. — URL: <https://urait.ru/bcode/536365> (дата обращения: 16.02.2024).

#### **Дополнительная литература**

1. Хухлаева, О. В. Поликультурное образование : учебник для вузов / О. В. Хухлаева, Э. Р. Хакимов, О. Е. Хухлаев. — Москва : Издательство Юрайт, 2024. — 283 с. — (Высшее образование). — ISBN 978-5-534-10105-8. — Текст : электронный // Образовательная платформа Юрайт [сайт]. — URL: <https://urait.ru/bcode/535857> (дата обращения: 16.02.2024).

### **Задания для самостоятельной работы к Разделу 2**

#### **Перечень тем статей к Разделу 2:**

1. Специфика обучения и воспитания учащихся в условиях полиэтнической образовательной среды
2. Поликультурное воспитание в образовательной среде современной школы
3. Поликультурное пространство как основа построения содержания образования в начальной школе
4. Поликультурная образовательная среда как элемент формирования толерантности студента
5. Сущность поликультурной компетентности педагога
6. Трансформация образовательной среды в условиях поликультурного социума
7. Этнопедагогические подходы в образовательном пространстве
8. Формирование этнокультурной самоидентификации обучающихся в воспитательном пространстве образовательных учреждений
9. Этнокультурный компонент как важнейшее средство воспитания гражданственности и патриотизма младших школьников
10. Этнопедагогические подходы в образовательном пространстве
11. Воспитание толерантности в многонациональном классе
12. Организация воспитательной работы в поликультурной и полиэтнической среде школы
13. Технологии воспитания в поликультурной полиэтнической среде образовательной организации

14. Воспитание толерантности в поликультурной полиэтнической среде образовательной организации
15. Формирование навыков грамотного поликультурного поведения в средней школе
16. Специфика учебно-воспитательного процесса в вузе в условиях многонационального коллектива
17. Формирование культуры межнационального общения в многонациональном коллективе.
18. Этнопедагогические формы и методы воспитания личности на основе народных идеалов и духовно-нравственных ценностей
19. Средства народного воспитания.
20. Традиционные праздники и социализация ребенка
21. Фольклор как художественная педагогика
22. Своеобразие народной культуры и воспитания
23. Семейные обычаи и обряды в воспитании поликультурности и полиэтничности
24. Деятельность педагога по формированию национальной, этнической культуры,
25. Роль педагога в формировании толерантности обучающихся

## **Литература для самостоятельного изучения к Разделу 2.**

### **Основная литература**

1. Джурицкий, А. Н. Поликультурное образование в многонациональном социуме : учебник и практикум для вузов / А. Н. Джурицкий. — 2-е изд., перераб. и доп. — Москва : Издательство Юрайт, 2024. — 257 с. — (Высшее образование). — ISBN 978-5-534-00645-2. — Текст : электронный // Образовательная платформа Юрайт [сайт]. — URL: <https://urait.ru/bcode/536365> (дата обращения: 16.02.2024).

### **Дополнительная литература**

1. Хухлаева, О. В. Поликультурное образование : учебник для вузов / О. В. Хухлаева, Э. Р. Хакимов, О. Е. Хухлаев. — Москва : Издательство Юрайт, 2024. — 283 с. — (Высшее образование). — ISBN 978-5-534-10105-8. — Текст : электронный // Образовательная платформа Юрайт [сайт]. — URL: <https://urait.ru/bcode/535857> (дата обращения: 16.02.2024).

## **Названия тем для эссе к Разделу 3**

Напишите эссе - комментарии предлагаемых афоризмов, цитат на тему воспитания, педагогической деятельности в поликультурной и полиэтнической среде

1. «Главным условием любой победы народа, в том числе и победы в битве за будущее, является твердая убежденность в своей исторической правоте. Значение целостного и непоколебимого патриотического мировоззрения в этой битве невозможно переоценить» (В. В. Путин)
2. «Любовь к родному краю, родной культуре, родной речи начинается с малого — любви к своей семье, к своему жилищу, к своему детскому саду. Постепенно расширяясь, эта любовь переходит в любовь к родной стране, к ее истории, прошлому и настоящему, ко всему человечеству» (Д. С. Лихачев)
3. «К патриотизму нельзя только призывать, его нужно заботливо воспитывать» (Д.С. Лихачев)
4. «Историческое значение каждого русского человека измеряется его заслугами Родине, его человеческое достоинство – силой его патриотизма» (Н.Г. Чернышевский)
5. «Племя, не способное воспитать в потомстве стремление сохранить и защитить сложившуюся культуру, традиции, обречено на вымирание. Государство, не ставящее целью воспитать своих граждан в духе патриотизма, не имеет будущего» (Дж. Байрон)
6. «Патриотизм — это не значит только одна любовь к своей Родине. Это гораздо больше. Это — сознание своей неотъемлемости от Родины и неотъемлемое переживание вместе с ней ее счастливых и ее несчастных дней» (А. Н. Толстой)

7. «Светлые дни детских впечатлений, полученных от общения с родной природой, провожают человека далеко в жизнь и укрепляют в нем желание отдать свои силы служению Родине» (А. И. Герцен)
8. «Патриотизм — высокое и сложное человеческое чувство, оно так многогранно по своему содержанию, что не определимо несколькими словами. Это и любовь к родным и близким людям, и к малой Родине, и гордость за свой народ» (О. А. Соломенникова)
9. «Нельзя быть патриотом, не чувствуя личной связи с Родиной, не зная, как любили и берегли ее наши предки, наши отцы и деды» (И. А. Ильин)
10. «Окружающие предметы, впервые пробуждающие душу ребенка, воспитывающие в нем чувство красоты, должны быть национальными. Это поможет детям с самого раннего возраста понять, что они — часть великого русского народа» (О.Л. Князева)
11. «В вашей семье и под вашим руководством растет будущий гражданин, будущий деятель и будущий борец... Все, что совершается в стране, через вашу душу и вашу мысль должно приходиться к детям» (А. С. Макаренко)
12. «Лучшее средство привить детям любовь к Отечеству состоит в том, чтобы эта любовь была у отцов» (Ш. Монтескье)
13. «Где нет общности интересов, там не может быть ни единства целей, ни единства действий для блага всей общности людей» (Фридрих Энгельс)
14. «С каким народом ешь вкусные щи, там и счастье ищи!» (А.Б. Аникеев)
15. «Если дружба народа велика, будет Родина крепка» (А.Б. Аникеев)
16. «Подлинная школа воспитания сердечности, душевности и отзывчивости - это семья; отношение к матери, отцу, бабушке, сестрам является испытанием человечности» (В. А. Сухомлинский)
17. «Где прошло детство, там и начинается Родина» (Кузьма Черный)
18. «Сила патриотизма всегда пропорциональна количеству вложенного личного труда: бродягам и туеядцам всегда бывало чуждо чувство Родины!» (Л. М. Леонов)
19. «Любовь к Отчизне и любовь к людям — это два быстрых потока, которые, сливаясь, образуют могучую реку патриотизма» (В. А. Сухомлинский)
20. «Россия без каждого из нас обойтись может, но никто из нас без нее не может обойтись» (И. С. Тургенев)
21. «Человек без Родины — это песчинка, отданная на произвол случайностям времени и пространства» (Ж. Лакордер)
22. «Лучше черствый хлеб у себя дома, чем множество блюд за чужим столом» (П. Аретино)
23. «Мир, счастье, братство людей — вот что нужно нам на этом свете!» (Марк Твен)
24. «Невозможно, чтобы люди жили вместе и не ощущали то целое, что они образуют своим объединением, не были привязаны к этому целому, не заботились о его интересах и не учитывали их в своем поведении для своего благополучия» (Д. Э. Дюркгейм)
25. «Благодаря согласию растут малые государства, из-за раздора гибнут великие державы» (Генрик Сенкевич)

### **Литература для самостоятельного изучения к Разделу 3.**

#### **Основная литература**

1. Джурицкий, А. Н. Поликультурное образование в многонациональном социуме : учебник и практикум для вузов / А. Н. Джурицкий. — 2-е изд., перераб. и доп. — Москва : Издательство Юрайт, 2024. — 257 с. — (Высшее образование). — ISBN 978-5-534-00645-2. — Текст : электронный // Образовательная платформа Юрайт [сайт]. — URL: <https://urait.ru/bcode/536365> (дата обращения: 16.02.2024).

#### **Дополнительная литература**

1. Хухлаева, О. В. Поликультурное образование : учебник для вузов / О. В. Хухлаева, Э. Р. Хакимов, О. Е. Хухлаев. — Москва : Издательство Юрайт, 2024. — 283 с. — (Высшее образование). — ISBN 978-5-534-10105-8. — Текст : электронный // Образовательная платформа Юрайт [сайт]. — URL: <https://urait.ru/bcode/535857> (дата обращения: 16.02.2024).

### **3.3. Методические указания к самостоятельной работе по дисциплине (модулю)**

Освоение слушателями программы предполагает изучение материалов дисциплин (модулей) в ходе самостоятельной работы.

Для успешного освоения дисциплины (модуля) и достижения поставленных целей необходимо внимательно ознакомиться с рабочей программой дисциплины (модуля), доступной в электронной информационно-образовательной среде РГСУ.

Следует обратить внимание на списки основной и дополнительной литературы, на предлагаемые преподавателем ресурсы информационно-телекоммуникационной сети Интернет. Эта информация необходима для самостоятельной работы обучающегося.

Для более углубленного изучения темы рекомендуется выполнять задания для самостоятельной работы параллельно с изучением данной темы. При выполнении заданий по возможности используйте наглядное представление материала.

Самостоятельная работа включает разнообразный комплекс видов и форм работы обучающихся.

#### ***Написание реферата (доклада).***

##### *Требования к структуре реферата (доклада):*

Работа должна содержать систематизацию и краткое изложение материала из не менее 5- и литературных источников (монографий, научных статей и докладов) по выбранной теме.

##### *Основные требования к оформлению:*

Структура доклада (реферата): 1) титульный лист; 2) содержание (в нем последовательно указываются названия пунктов доклада (реферата), указываются страницы, с которых начинается каждый пункт); 3) введение (формулируется суть исследуемой проблемы, обосновывается выбор темы, определяются ее значимость и актуальность, указываются цель и задачи доклада (реферата), дается характеристика используемой литературы); 4) основная часть (каждый раздел ее доказательно раскрывает исследуемый вопрос); 5) выводы и заключение (подводятся итоги или делается обобщенный вывод по теме доклада (реферата)); 6) литература.

Доклад (реферат) оформляется на одной стороне листа белой бумаги формата А4 (210x297 мм). Интервал межстрочный – полуторный. Цвет шрифта – черный. Гарнитура шрифта основного текста - «Times New Roman» или аналогичная. Кегль (размер) от 12 до 14 пунктов. Размеры полей страницы (не менее): правое 10 мм, верхнее – 15 мм, нижнее – 20 мм, левое - 25 мм. Формат абзаца: полное выравнивание («по ширине»). Отступ красной строки одинаковый по всему тексту – 15 мм. Страницы должны быть пронумерованы с учётом титульного листа (на титульном листе номер страницы не ставится). В работах используются цитаты, статистические материалы. Эти данные оформляются в виде сносок (ссылок и примечаний). Внутритекстовые, подстрочные и затекстовые библиографические ссылки должны оформляться в соответствии с ГОСТ Р 7.0.5-2008 «Библиографическая ссылка». Общие требования и правила составления».

Реферат (доклад) сдается в бумажном и электронном виде (10 - 20 печатных страниц).

При проверке реферата (доклада) на антиплагиат - [www.antiplagiat.ru](http://www.antiplagiat.ru) - (более 50% заимствований) работа не принимается.

#### ***Выполнение тестовых заданий.***

Тестовые задания содержат вопросы и 3-4 варианта ответа по базовым положениям изучаемой темы, составлены с расчетом на знания, полученные слушателями в процессе изучения темы.

Тестовые задания выполняются в письменной или электронной форме и сдаются преподавателю, ведущему дисциплину (модуль).

### ***Кейс-задание.***

Это учебная конкретная ситуация, специально разрабатываемая на основе фактического материала с целью последующего разбора на групповых учебных занятиях. В ходе разбора ситуаций обучающиеся учатся действовать в команде, проводить анализ и принимать управленческие решения.

Критериями оценки выполнения кейс-задания являются:

- навыки групповой работы (оценка альтернатив с учетом слушания и понимания других людей) – до 20% от общей оценки;
- умение провести анализ и синтез информации и аргументов – до 30% от общей оценки;
- способность принимать управленческие решения – до 30% от общей оценки;
- объем и качество оформления – до 20% от общей оценки.

### ***Написание эссе***

Эссе – вид самостоятельной исследовательской работы обучающихся, с целью углубления и закрепления теоретических знаний и освоения практических навыков. Цель эссе состоит в развитии самостоятельного творческого мышления и письменного изложения собственных мыслей. При написании эссе слушатель должен представить развернутый письменный ответ на теоретический или практический актуальный вопрос, объявленный преподавателем в аудитории непосредственно перед ее написанием. В процессе написания эссе разрешается пользоваться нормативно-правовыми актами, конспектом лекций (в печатном виде). Использование интернет-ресурсов не допускается. Темы эссе преподаватель предлагает из числа тех, которые слушатели уже рассматривали на лекциях или практических занятиях, исходя из содержания заданий в составе оценочных средств. По решению преподавателя, в качестве темы эссе может быть выбрана одна или несколько тем, которые могут быть распределены между слушателями по желанию.

Эссе проводится письменно, по объему не более 3-х печатных листов.

Требования к оформлению эссе:

Эссе выполняется на компьютере (гарнитура Times New Roman, шрифт 14) через 1,5 интервала с полями: верхнее, нижнее – 2; правое – 3; левое – 1,5. Отступ первой строки абзаца – 1,25. Сноски – постраничные. Таблицы и рисунки встраиваются в текст работы. При этом обязательный заголовок таблицы надо размещать над табличным полем, а рисунки сопровождать подрисуночными подписями. При включении в эссе нескольких таблиц и/или рисунков их нумерация обязательна. Обязательна и нумерация страниц. Их целесообразно проставлять внизу страницы – по середине или в правом углу. Номер страницы не ставится на титульном листе, но в общее число страниц он включается. Объем эссе, без учета приложений, не должен превышать 5 страниц. Значительное превышение установленного объема является недостатком работы и указывает на то, что слушатель не сумел отобрать и переработать необходимый материал.

Работа должна содержать собственные умозаключения по сути поставленной проблемы, включать самостоятельно проведенный анализ по сути этой проблемы, выводы, обобщающие авторскую позицию по поставленной проблеме.

### ***Подготовка проекта***

*Педагогический проект* - способ планирования и реализации деятельности по решению конкретной педагогической проблемы, завершающейся достижением новых (планируемых) образовательных результатов.

### *Актуальность проекта*

Постановка проблемы с указанием причин, актуальности проекта. Описание педагогической проблемы включает в себя анализ существующей педагогической ситуации или состояния педагогической системы. В результате анализа выявляются противоречия между имеющимся положением педагогической системы и ее оптимальным состоянием, позволяющим эффективно функционировать на современном этапе.

*Цель* проекта направлена на решение выявленных проблем. Цель отражает тему проекта, например: написать, составить, сделать, выяснить, доказать, разработать, убедить

*Задачи* определяют последовательность шагов по достижению поставленной цели. Задачи в проекте помогает ответить на вопрос: «Какие действия необходимо осуществить, чтобы достичь цели?», например: изучить, описать, установить, выявить, сформулировать, привлечь, исследовать...

*Целевая группа проекта.* Указываются участники проекта, описывается качественный и количественный состав целевой группы, с которыми будет организована работа в рамках проекта.

*Объект исследования* Научное пространство, в рамках которого ведется исследование. Пример: социальные сироты, находящиеся в реабилитационном центре.

*Предмет исследования* Часть объекта исследования, которая подлежит изучению, преобразованию. Пример: процесс социальной поддержки и защиты детей сирот и детей, оставшихся без попечения родителей.

*Проектное решение (основные идеи проекта, отражающие его новизну).* Деятельность по проекту должна способствовать решению каждой из поставленных задач проекта.

При выборе стратегии и подходов достижения поставленной цели необходимо обосновать выбор способов решения проблемы, при этом можно использовать как уже разработанные и апробированные способы решения проблем в различных комбинациях, так и модифицированные способы решения сходных проблем. Необходимо обосновать выбор технологий, форм, средств и методов работы, а также оценить наличие необходимых ресурсов (материальных, информационных, кадровых, технических и др.).

*Ожидаемые результаты реализации проекта: краткосрочные результаты* - те итоги, которые получают непосредственно по окончании проекта; *долгосрочные результаты* - те, которые могут появиться в перспективе, через некоторое время после завершения проекта.

*Оценки эффективности проекта.* Описание количественных и качественных показателей достижения результатов и способов диагностики. При планировании проекта важно выявить данные и показатели, которые подтвердили бы, что поставленная в проекте задача выполнена. При описании показателей повышения эффективности деятельности укажите данные, позволяющие судить о степени эффективности, а также значимости выполнения планируемых работ по проекту (например, предполагаемые технологические достижения; высвобождение времени учащихся для творческого развития личности; снижение конфликтов, рост успеваемости учащихся и т.д.).

*Риски реализации проекта и пути их преодоления.* Необходимо оценить возможные риски, которые могут повлиять на реализацию проекта. На основе анализа осуществляется выбор процедур и методов по снижению отрицательных последствий рискованных событий.

Риски	Условия возникновения	Пути преодоления

### *Оформление проекта*

Шрифт Times New Roman, размер шрифта - 14 пт., интервал - полуторный, поля по 2 см (со всех сторон), отступ первой строки – 1, 25 см. Не допускается использовать пробелы и символы табуляции для форматирования текста. Текст набирается без переносов.

На титульном листе проекта обязательно указываются название Проекта, фамилия, имя, отчество автора (полностью), место учебы.

## РАЗДЕЛ 4. ОЦЕНОЧНЫЕ МАТЕРИАЛЫ ПО ДИСЦИПЛИНЕ (МОДУЛЮ)

### 4.1. Форма промежуточной аттестации обучающегося по дисциплине (модулю)

Контрольным мероприятием промежуточной аттестации обучающихся по дисциплине (модулю) является **зачет**, который проводится в **устной** форме.

### 4.2. Организационные основы применения балльно-рейтинговой системы оценки успеваемости обучающихся по дисциплине (модулю)

Оценка качества освоения обучающимися дисциплины (модуля) реализуется в формате балльно-рейтинговой системы оценки успеваемости обучающихся (БРСО).

БРСО в ходе текущего контроля успеваемости и промежуточной аттестации осуществляется по 100-балльной шкале.

Академический рейтинг обучающегося по дисциплине (модулю) складывается из результатов:

- текущего контроля успеваемости (максимальный текущий рейтинг обучающегося 80 рейтинговых баллов;
- промежуточной аттестации (максимальный рубежный рейтинг обучающегося 20 рейтинговых баллов.

Условия оценки освоения обучающимся дисциплины (модуля) в формате БРСО доводятся преподавателем до сведения обучающихся на первом учебном занятии, а также размещены в свободном доступе в электронной информационно-образовательной среде Университета.

### 4.3. Проведение текущего контроля успеваемости обучающихся по дисциплине (модулю) в соответствии с балльно-рейтинговой системой оценки успеваемости обучающегося

В течение учебного семестра до промежуточной аттестации на основании утвержденной рабочей программы дисциплины (модуля) формируется текущий рейтинг обучающегося. Текущий рейтинг обучающегося складывается как сумма рейтинговых баллов, полученных им в течение учебного семестра по всем видам учебных занятий по дисциплине (модулю).

В процессе текущего контроля оцениваются следующие действия обучающегося, направленные на освоение компетенций в рамках изучения дисциплины (модуля):

- академическая активность (посещаемость учебных занятий, самостоятельное изучение содержания дисциплины (модуля) в электронной информационно-образовательной среде, соблюдение сроков сдачи практических заданий и текущих контрольных мероприятий и др.);
- выполнение и сдача текущих и итогового практических заданий (эссе, рефераты, кейс-задания, активное участие в групповых интерактивных занятиях (дискуссии и др.), защита проектов и др.);
- прохождение рубежей текущего контроля, включая соблюдение графика их прохождения в электронной информационно-образовательной среде.

Для планирования расчета текущего рейтинга обучающегося используются следующие пропорции:

<b>Вид учебного действия</b>	<b>Максимальная рейтинговая оценка, баллов</b>
академическая активность	10
практические задания	40
<i>из них: текущие практические задания</i>	20
<i>итоговое практическое задание</i>	20
рубежи текущего контроля	30
<b>ИТОГО:</b>	<b>80</b>



В течение учебного семестра по дисциплине (модулю) обучающимся должен быть накоплен текущий рейтинг не менее 52 рейтинговых баллов (65% от максимального значения текущего рейтинга).

Необходимыми условиями допуска обучающегося к промежуточной аттестации по дисциплине являются положительное прохождение обучающимся не менее 65% рубежей текущего контроля с накоплением не менее 65% максимального рейтингового балла за каждый рубеж текущего контроля и положительное выполнение итогового практического задания с накоплением не менее 65% максимального рейтингового балла, установленного за итоговое практическое задание.

Невыполнение вышеуказанных условий является текущей академической задолженностью, которая должна быть ликвидирована обучающимся до контрольного мероприятия промежуточной аттестации.

Сведения о наличии у обучающихся текущей академической задолженности, сроках и порядке добора рейтинговых баллов для её ликвидации доводятся до обучающихся педагогическим работником.

В случае неликвидации текущей академической задолженности, педагогический работник обязан во время контрольного мероприятия промежуточной аттестации поставить обучающемуся 0 рейтинговых баллов. В этом случае ликвидация текущей академической задолженности возможна в периоды проведения повторной промежуточной аттестации.

#### **4.4. Проведение промежуточной аттестации обучающихся по дисциплине (модулю) в соответствии с балльно-рейтинговой системой оценки успеваемости обучающегося**

Промежуточная аттестация по дисциплине (модулю) проводится в соответствии с Положением о промежуточной аттестации обучающихся по основным профессиональным образовательным программам в Российском государственном социальном университете и Положением о балльно-рейтинговой системе оценки успеваемости обучающихся по основным профессиональным образовательным программам в Российском государственном социальном университете в действующей редакции.

На промежуточную аттестацию отводится 20 рейтинговых баллов.

Ответы обучающегося на контрольном мероприятии промежуточной аттестации оцениваются педагогическим работником по 20-балльной шкале, а итоговая оценка по дисциплине (модулю) выставляется по системе зачтено / не зачтено для зачета.

В процессе определения рубежного рейтинга обучающегося используется следующая шкала:

<b>Рубежный рейтинг</b>	<b>Критерии оценки освоения обучающимся дисциплины (модуля) в ходе контрольных мероприятий промежуточной аттестации</b>
19-20 рейтинговых баллов	обучающийся глубоко и прочно усвоил программный материал, исчерпывающе, последовательно, грамотно и логически стройно его излагает, тесно увязывает с задачами и будущей деятельностью, не затрудняется с ответом при видоизменении задания, свободно справляется с задачами и практическими заданиями, правильно обосновывает принятые решения, умеет самостоятельно обобщать и излагать материал, не допуская ошибок
16-18 рейтинговых баллов	обучающийся твердо знает программный материал, грамотно и по существу излагает его, не допуская существенных неточностей в ответе на вопрос, может правильно применять теоретические положения и владеет необходимыми умениями и навыками при выполнении практических заданий
13-15 рейтинговых баллов	обучающийся освоил основной материал, но не знает отдельных деталей, допускает неточности, недостаточно правильные формулировки, нарушает последовательность в изложении программного материала и испытывает затруднения в выполнении практических заданий

1-12 рейтинговых баллов	обучающийся не знает значительной части программного материала, допускает существенные ошибки, с большими затруднениями выполняет практические задания
0 рейтинговых баллов	не аттестован

**4.5. Оценочные материалы для проведения текущего и рубежного контроля обучающихся по дисциплине (модулю)**

**Перечень вопросов текущего и рубежного контроля**

№ п/п	Контролируемые разделы / темы, дисциплины	Код контролируемой компетенций	Форма рубежного контроля	Вопросы/задания рубежного контроля
1.	<b>Раздел 1. Педагогические, психологические и социологические основания культуры и этнокультурная социализация</b>	УК-3, УК-5, УК-8, УК-10, ОПК -3, ОПК-4	Проект	Разработайте проект урока «Разговоры о важном» на тему «Символы России»
2.	<b>Раздел 2. Многоэтническое и многокультурное образовательное пространство</b>	УК-3, УК-5, УК-8, УК-10, ОПК -3, ОПК-4	Проект	Разработайте проект мероприятия «Фестиваль национальных культур», подчеркнув их многообразие, общность и различия
3.	<b>Раздел 3. Формирование национальной, этнической культуры, толерантности обучающихся</b>	УК-3, УК-5, УК-8, УК-10, ОПК -3, ОПК-4	Кейс-задание	Найдите варианты решения кейсов по теме «Многонациональный класс: проблемы и пути их решения»

**4.6. Оценочные материалы для проведения промежуточной аттестации обучающихся по дисциплине (модулю)**

**Вопросы/задания для проведения промежуточной аттестации обучающихся по дисциплине (модулю)**

<b>Коды контролируемых компетенций</b>	<b>Вопросы /задания</b>
УК-3, УК-5, УК-8, УК-10, ОПК -3, ОПК-4	<ol style="list-style-type: none"><li>1. Связь общечеловеческой, отечественной культуры и национальных культур.</li><li>2. Толерантная культура личности.</li><li>3. Особенности педагогической деятельности в поликультурной образовательной среде.</li><li>4. Полиэтническая и поликультурная образовательная среда, ее характеристика.</li><li>5. Развивающий ресурс полиэтнической и поликультурной образовательной среды.</li><li>6. Классики зарубежной педагогики о поликультурном образовании.</li><li>7. Особенности межэтнического общения и его принципы.</li><li>8. Содержание поликультурного обучения.</li><li>9. Средства, методы и формы поликультурного обучения, их характеристика.</li><li>10. Содержание воспитания в полиэтнической среде.</li><li>11. Средства, методы, и формы воспитания в полиэтнической образовательной среде.</li><li>12. Понятие культуры и факторы, влияющие на ее становление. Характеристики культуры.</li><li>13. Культура, язык, общение.</li><li>14. Влияние культуры на различные аспекты жизни.</li><li>15. Становление социальной и этнической идентичности. Проблемы национального характера.</li><li>16. Поликультурная образовательная среда школы и пути ее формирования.</li><li>17. Гражданское воспитание в полиэтническом обществе.</li><li>18. Особенности педагогической деятельности в поликультурной образовательной среде школы.</li><li>19. Ценностные ориентации школьников в поликультурной образовательной среде.</li><li>20. Понятие национальной культуры, ее структура. Язык, письменность, традиции, вероисповедание и религиозное миропонимание, народное искусство и промыслы, социальные достижения, национальная идентичность народа как элементы национальной культуры.</li><li>21. Многообразии национальных культур, их общность и различия.</li><li>22. Многоконфессиональность, традиционность религиозных культур, светскость и демократичность общества, федерализм и верховенство законов на территории РФ, единство светской культуры, единство образовательного и культурного пространств как факторы интеграции национальных культур.</li><li>23. Внешкольная воспитательная работа по развитию толерантной</li></ol>

	<p>личности.</p> <p>24. Работа школы по развитию толерантности учащихся. Роль педагога в становлении толерантности обучающихся.</p> <p>25. Работа с семьей в развитии культуры толерантности</p>
--	--

## РАЗДЕЛ 5. УСЛОВИЯ РЕАЛИЗАЦИИ ДИСЦИПЛИНЫ (МОДУЛЯ)

### 5.1. Перечень основной и дополнительной учебной литературы для освоения дисциплины (модуля)

#### 5.1.1. Основная литература

1. Джурицкий, А. Н. Поликультурное образование в многонациональном социуме : учебник и практикум для вузов / А. Н. Джурицкий. — 2-е изд., перераб. и доп. — Москва : Издательство Юрайт, 2024. — 257 с. — (Высшее образование). — ISBN 978-5-534-00645-2. — Текст : электронный // Образовательная платформа Юрайт [сайт]. — URL: <https://urait.ru/bcode/536365> (дата обращения: 16.02.2024).

#### 5.1.2. Дополнительная литература

1. Хухлаева, О. В. Поликультурное образование : учебник для вузов / О. В. Хухлаева, Э. Р. Хакимов, О. Е. Хухлаев. — Москва : Издательство Юрайт, 2024. — 283 с. — (Высшее образование). — ISBN 978-5-534-10105-8. — Текст : электронный // Образовательная платформа Юрайт [сайт]. — URL: <https://urait.ru/bcode/535857> (дата обращения: 16.02.2024).

### 5.2. Перечень ресурсов информационно-коммуникационной сети «Интернет», необходимых для освоения дисциплины (модуля)

№ №	Название электронного ресурса	Описание электронного ресурса	Используемый для работы адрес
1.	ЭБС «Университетская библиотека онлайн»	Электронная библиотека, обеспечивающая доступ высших и средних учебных заведений, публичных библиотек и корпоративных пользователей к наиболее востребованным материалам по всем отраслям знаний от ведущих российских издательств	<a href="http://biblioclub.ru/">http://biblioclub.ru/</a>
2.	Научная электронная библиотека eLIBRARY.ru	Крупнейший российский информационно-аналитический портал в области науки, технологии, медицины и образования, содержащий рефераты и полные тексты более 34 млн научных публикаций и патентов	<a href="http://elibrary.ru/">http://elibrary.ru/</a>
3.	Образовательная платформа Юрайт	Электронно-библиотечная система для ВУЗов, ССУЗов, обеспечивающая доступ к учебникам, учебной и методической литературе по различным дисциплинам.	<a href="https://urait.ru/">https://urait.ru/</a>
4.	База данных "EastView"	Полнотекстовая база данных периодических изданий	<a href="https://dlib.eastview.com">https://dlib.eastview.com</a>
5.	Электронная библиотека "Grebennikon"	Библиотека предоставляет доступ более чем к 30 журналам, выпускаемых Издательским домом "Гребенников".	<a href="https://grebennikon.ru/">https://grebennikon.ru/</a>

### 5.3 Методические указания для обучающихся по освоению дисциплины (модуля)

Освоение обучающимся дисциплины (модуля) предполагает изучение материалов дисциплины (модуля) на аудиторных занятиях и в ходе самостоятельной работы. Аудиторные занятия проходят в форме лекционных занятий, практических занятий.

При подготовке к аудиторным занятиям необходимо помнить особенности каждой формы его проведения.

Подготовка к лекционным занятиям заключается в следующем.

С целью обеспечения успешного обучения обучающийся должен готовиться к лекционному занятию, поскольку оно является важнейшей формой организации учебного процесса, поскольку:

- знакомит с новым учебным материалом;
- разъясняет учебные элементы, трудные для понимания;
- систематизирует учебный материал;
- ориентирует в учебном процессе.

С этой целью:

- внимательно прочитайте конспект предыдущего лекционного занятия;
- ознакомьтесь с материалом учебников и учебных пособий по теме предыдущего лекционного занятия;
- внесите дополнения к полученным ранее знаниям по теме предыдущего лекционного занятия на полях лекционной тетради;
- запишите вопросы, которые вы зададите лектору на предстоящем лекционном занятии по материалу предыдущего лекционного занятия;
- постарайтесь уяснить место изучаемой темы в своей подготовке;
- узнайте тему предстоящей лекции (по тематическому плану, по информации лектора) и запишите информацию, которой вы владеете по данному вопросу.

Подготовка к практическому занятию / лабораторному занятию

При подготовке и работе во время проведения практических занятий / лабораторных занятий следует обратить внимание на следующие моменты: на процесс предварительной подготовки, на работу во время занятия, обработку полученных результатов, исправление полученных замечаний.

Предварительная подготовка к практическому занятию / лабораторному занятию заключается в изучении теоретического материала в отведенное для самостоятельной работы время, ознакомление с инструктивными материалами с целью осознания задач практического занятия / лабораторного занятия, техники безопасности при проведении занятия.

Работа во время проведения практического занятия / лабораторного занятия включает:

- консультирование студентов преподавателями и вспомогательным персоналом с целью предоставления исчерпывающей информации, необходимой для самостоятельного выполнения предложенных преподавателем задач, ознакомление с правилами техники безопасности при выполнении задания;
- самостоятельное выполнение заданий согласно обозначенной учебной программой тематики.

Обработка, обобщение полученных результатов практического занятия / лабораторного занятия проводится обучающимися самостоятельно или под руководством преподавателя (в зависимости от степени сложности поставленных задач). В результате оформляется индивидуальный отчет. Подготовленный к сдаче на контроль и оценку отчет сдается преподавателю. Форма отчетности может быть письменная, устная или две одновременно. Главным результатом в данном случае служит получение положительной оценки по каждому практическому занятию / лабораторному занятию. Это является необходимым условием при проведении рубежного контроля и допуска к зачету. При получении неудовлетворительных результатов обучающийся имеет право в дополнительное время пересдать преподавателю работу до проведения промежуточной аттестации.

## 5.4 Информационно-технологическое обеспечение образовательного процесса по дисциплины (модуля)

### 5.4.1. Средства информационных технологий

1. Персональные компьютеры;
2. Средства доступа в Интернет;
3. Проектор.

### 5.4.2. Лицензионное и свободно распространяемое программное обеспечение, в том числе отечественного производства:

1. Операционная система: Astra Linux SE
2. Пакет офисных программ: LibreOffice
3. Справочная система Консультант+
4. Okular или Acrobat Reader DC
5. Ark или 7-zip
6. User Gate
7. TrueConf (client)

### 5.4.3. Информационные справочные системы и профессиональные базы данных

№ №	Название электронного ресурса	Описание электронного ресурса	Используемый для работы адрес
1.	ЭБС «Университетская библиотека онлайн»	Электронная библиотека, обеспечивающая доступ высших и средних учебных заведений, публичных библиотек и корпоративных пользователей к наиболее востребованным материалам по всем отраслям знаний от ведущих российских издательств	<a href="http://biblioclub.ru/">http://biblioclub.ru/</a>
2.	Научная электронная библиотека eLIBRARY.ru	Крупнейший российский информационно-аналитический портал в области науки, технологии, медицины и образования, содержащий рефераты и полные тексты более 34 млн научных публикаций и патентов	<a href="http://elibrary.ru/">http://elibrary.ru/</a>
3.	Образовательная платформа Юрайт	Электронно-библиотечная система для ВУЗов, ССУЗов, обеспечивающая доступ к учебникам, учебной и методической литературе по различным дисциплинам.	<a href="https://urait.ru/">https://urait.ru/</a>
4.	База данных "EastView"	Полнотекстовая база данных периодических изданий	<a href="https://dlib.eastview.com">https://dlib.eastview.com</a>
5.	Электронная библиотека "Grebennikon"	Библиотека предоставляет доступ более чем к 30 журналам, выпускаемых Издательским домом "Гребенников".	<a href="https://grebennikon.ru/">https://grebennikon.ru/</a>

## 5.5. Материально-техническое обеспечение образовательного процесса по дисциплине (модулю)

Для изучения дисциплины (модуля) используются:

**Учебная аудитория для занятий лекционного типа** оснащена специализированной мебелью (стол для преподавателя, парты, стулья, доска для написания мелом); техническими средствами обучения (видеопроjectionное оборудование, средства звуковоспроизведения, экран и имеющие выход в сеть Интернет).

**Учебная аудитория для занятий семинарского типа:** оснащена специализированной мебелью (стол для преподавателя, парты, стулья, доска для написания мелом); техническими средствами обучения (видеопроекционное оборудование, средства звуковоспроизведения, экран и имеющие выход в сеть Интернет).

**Помещения для самостоятельной работы обучающихся:** оснащены специализированной мебелью (парты, стулья) техническими средствами обучения (персональные компьютеры с доступом в сеть Интернет и обеспечением доступа в электронно-информационную среду университета, программным обеспечением).

#### **1.6. Образовательные технологии**

При реализации дисциплины (модуля) применяются различные образовательные технологии, в том числе технологии электронного обучения.

Освоение дисциплины (модуля) предусматривает использование в учебном процессе активных и интерактивных форм проведения учебных занятий в форме разбора конкретных ситуаций, психологических и иных тренингов) в сочетании с внеаудиторной работой с целью формирования и развития профессиональных навыков обучающихся.

При освоении дисциплины (модуля) предусмотрено применением электронного обучения и дистанционных образовательных технологий.

Учебные часы дисциплины (модуля) предусматривают классическую контактную работу преподавателя с обучающимся в аудитории и контактную работу посредством электронной информационно-образовательной среды в синхронном и асинхронном режиме (вне аудитории) посредством применения возможностей компьютерных технологий (электронная почта, электронный учебник, тестирование, вебинар, видеофильм, презентация, форум и др.).

В рамках дисциплины (модуля) предусмотрены встречи с руководителями и работниками организаций, деятельность которых связана с направленностью реализуемой основной профессиональной образовательной программы.



## ЛИСТ РЕГИСТРАЦИИ ИЗМЕНЕНИЙ

№ п/п	Содержание изменения	Реквизиты документа об утверждении изменения	Дата введения изменения
1.	Рабочая программа дисциплины (модуля) актуализирована	Протокол заседания кафедры № _____ от « ____ » _____ 20 ____ года	____.____.____
2.		Протокол заседания кафедры № _____ от « ____ » _____ 20 ____ года	____.____.____
3.		Протокол заседания кафедры № _____ от « ____ » _____ 20 ____ года	____.____.____
4.		Протокол заседания кафедры № _____ от « ____ » _____ 20 ____ года	____.____.____



МИНИСТЕРСТВО НАУКИ И ВЫСШЕГО ОБРАЗОВАНИЯ РОССИЙСКОЙ ФЕДЕРАЦИИ  
ФЕДЕРАЛЬНОЕ ГОСУДАРСТВЕННОЕ БЮДЖЕТНОЕ ОБРАЗОВАТЕЛЬНОЕ  
УЧРЕЖДЕНИЕ ВЫСШЕГО ОБРАЗОВАНИЯ  
**«РОССИЙСКИЙ ГОСУДАРСТВЕННЫЙ СОЦИАЛЬНЫЙ  
УНИВЕРСИТЕТ»**

УТВЕРЖДАЮ

Заведующий кафедрой современной педагогики,  
непрерывного образования и персональных треков  
(выпускающей кафедрой)

\_\_\_\_\_ А.А.Квитковская \_\_\_\_\_

20 февраля 2024 г.

**РАБОЧАЯ ПРОГРАММА ДИСЦИПЛИНЫ (МОДУЛЯ)  
ТЕХНОЛОГИИ РАБОТЫ С ОДАРЕННЫМИ ДЕТЬМИ**

**Направление подготовки**

**«44.03.02 Психолого-педагогическое образование»**

**Направленность**

**«Социальная педагогика: наставничество и управленческий коучинг»**

**ОБРАЗОВАТЕЛЬНАЯ ПРОГРАММА ВЫСШЕГО ОБРАЗОВАНИЯ - ПРОГРАММА  
БАКАЛАВРИАТА**

**Форма обучения**

**Заочная**

Москва, 2024

Рабочая программа дисциплины (модуля) «*Технологии работы с одаренными детьми*» разработана на основании федерального государственного образовательного стандарта высшего образования –*бакалавриата* по направлению подготовки 44.03.02 *Психолого-педагогическое образование*, утвержденного приказом Министерства образования и науки Российской Федерации от 22.02.2018№122, учебного плана по основной профессиональной образовательной программе высшего образования - программы *бакалавриата* по направлению подготовки 44.03.02 *Психолого-педагогическое образование* (далее – «ОПОП»).

Рабочая программа дисциплины (модуля) разработана рабочей группой в составе: разработана д.ист.н., профессором Мосиенко Л.В. канд.пед.наук, доцентом А.Г. Ахтян.

Рабочая программа дисциплины (модуля) обсуждена и утверждена на заседании кафедры современной педагогики, непрерывного образования и персональных треков (выпускающая кафедра)

Протокол № 11 от «20» февраля 2024 года

Заведующий кафедрой  
к.п.н., доцент



А.А. Квитковская

## СОДЕРЖАНИЕ

<b>РАЗДЕЛ 1. ПАСПОРТ РАБОЧЕЙ ПРОГРАММЫ ДИСЦИПЛИНЫ (МОДУЛЯ)</b> .....	<b>5</b>
1.1. Цель и задачи дисциплины (модуля).....	5
1.2. Планируемые результаты обучения по дисциплине (модулю) в рамках планируемых результатов освоения основной профессиональной образовательной программы высшего образования – программы бакалавриата, соотнесенные с установленными индикаторами достижения компетенций .....	5
<b>РАЗДЕЛ 2. СТРУКТУРА И СОДЕРЖАНИЕ ДИСЦИПЛИНЫ (МОДУЛЯ)</b> .....	<b>7</b>
2.1. Объем дисциплины (модуля), включая контактную работу обучающегося с педагогическими работниками и самостоятельную работу обучающегося .....	7
2.2. Учебно-тематический план дисциплины (модуля) .....	8
<b>2.3. Содержание дисциплины (модуля)</b> .....	<b>10</b>
<b>РАЗДЕЛ 3. УЧЕБНО-МЕТОДИЧЕСКОЕ ОБЕСПЕЧЕНИЕ САМОСТОЯТЕЛЬНОЙ РАБОТЫ ОБУЧАЮЩИХСЯ ПО ДИСЦИПЛИНЕ (МОДУЛЮ)</b> .....	<b>16</b>
3.1. Виды самостоятельной работы обучающихся по дисциплине (модулю).....	16
<b>Раздел 1. Теоретические основы проблемы развития детской одаренности</b> .....	<b>16</b>
<b>3.2. Задания для самостоятельной работы</b> .....	<b>16</b>
3.3. Методические указания к самостоятельной работе по дисциплине (модулю) .....	20
<b>РАЗДЕЛ 4. ОЦЕНОЧНЫЕ МАТЕРИАЛЫ ПО ДИСЦИПЛИНЕ (МОДУЛЮ)</b> .....	<b>23</b>
4.1. Форма промежуточной аттестации обучающегося по дисциплине (модулю) .....	23
4.2. Организационные основы применения балльно-рейтинговой системы оценки успеваемости обучающихся по дисциплине (модулю).....	23
4.3. Проведение текущего контроля успеваемости обучающихся по дисциплине (модулю) в соответствии с балльно-рейтинговой системой оценки успеваемости обучающегося.....	23
4.4. Проведение промежуточной аттестации обучающихся по дисциплине (модулю) в соответствии с балльно-рейтинговой системой оценки успеваемости обучающегося.....	24
4.5. Оценочные материалы для проведения текущего и рубежного контроля обучающихся по дисциплине (модулю) .....	26
<b>РАЗДЕЛ 5. УСЛОВИЯ РЕАЛИЗАЦИИ ДИСЦИПЛИНЫ (МОДУЛЯ)</b> .....	<b>30</b>
5.1. Перечень основной и дополнительной учебной литературы для освоения дисциплины (модуля) ..	30
<b>5.1.1. Основная литература</b> .....	<b>30</b>
<b>5.1.2. Дополнительная литература</b> .....	<b>30</b>
5.2. Перечень ресурсов информационно-коммуникационной сети «Интернет», необходимых для освоения дисциплины (модуля) .....	30
5.3. Методические указания для обучающихся по освоению дисциплины (модуля).....	31
5.4. Информационно-технологическое обеспечение образовательного процесса по дисциплины (модуля).....	32
<b>5.4.1. Средства информационных технологий</b> .....	<b>32</b>
<b>5.4.2. Лицензионное и свободно распространяемое программное обеспечение, в том числе отечественного производства:</b> .....	<b>32</b>
<b>5.4.3. Информационные справочные системы и профессиональные базы данных</b> .....	<b>32</b>
5.5. Материально-техническое обеспечение образовательного процесса по дисциплине (модулю).....	33
5.6. Образовательные технологии .....	33



## РАЗДЕЛ 1. ПАСПОРТ РАБОЧЕЙ ПРОГРАММЫ ДИСЦИПЛИНЫ (МОДУЛЯ)

### 1.1. Цель и задачи дисциплины (модуля)

Цель дисциплины (модуля) заключается в получении обучающимися знаний и практических навыков в сфере психологии маркетинга с одаренными детьми средствами применения педагогических технологий с их последующим применением в профессиональной деятельности.

Задачи дисциплины (модуля):

1. Ознакомить с теоретическими основами развития одаренности детей, технологиями, методами и формами работы по развитию детской одаренности, расширению возможностей развития их индивидуальных способностей
2. Сформировать готовность педагога к созданию условий для развития одаренности, социальной адаптации одаренных детей, гармонизации отношений в системах «учитель – одаренный ребенок», «одаренный ребенок – ученик», «одаренный ребенок – родитель» и поддержки одаренных детей
3. Обеспечить умение использовать педагогические технологии в работе с одарёнными детьми
4. Обеспечить владение способностью применять педагогические технологии в работе с одаренными детьми

**1.2. Планируемые результаты обучения по дисциплине (модулю) в рамках планируемых результатов освоения основной профессиональной образовательной программы высшего образования – программы бакалавриата, соотнесенные с установленными индикаторами достижения компетенций**

Процесс освоения дисциплины (модуля) направлен на формирование у обучающихся следующих компетенций: УК- 2, ОПК -1, ОПК -6 в соответствии с учебным планом.

В результате освоения дисциплины (модуля) обучающийся должен демонстрировать следующие результаты:

Категория компетенций	Код компетенции. Формулировка компетенции	Код и наименование индикатора достижения компетенции	Результаты обучения
Разработка и реализация проектов	УК- 2 Способен определять круг задач в рамках поставленной цели и выбирать оптимальные способы их решения, исходя из действующих правовых норм, имеющихся ресурсов и ограничений	УК-2.1 Понимает базовые принципы постановки задач и выработки решений. УК-2.2 Определяет ресурсное обеспечение для решения поставленной задачи и проектирует пути ее решения, выбирая оптимальный способ, исходя из действующих правовых норм.	<i>Знать</i> : базовые принципы постановки задач и выработки решений <i>Уметь</i> : определять ресурсное обеспечение для решения поставленной задачи и проектирует пути ее решения <i>Владеть</i> : способностью определять круг задач в рамках поставленной цели, выбирать оптимальные способы их решения, исходя из действующих правовых норм,

			имеющихся ресурсов и ограничений
Правовые и этические основы профессиональной деятельности	ОПК-1 способен осуществлять профессиональную деятельность в соответствии с нормативными правовыми актами в сфере образования и нормами профессиональной этики	ОПК-1.1 осуществляет профессиональную деятельность в соответствии с нормативно-правовыми актами, регламентирующими образовательную деятельность в российской федерации ОПК-1.2 соблюдает правовые, нравственные и этические нормы, требования профессиональной этики в условиях реальных педагогических ситуаций ОПК-1.3 приводит объяснение причин психолого-педагогических явлений на основе анализа нормативно-правовых актов в сфере образования и профессиональной деятельности	<i>Знать:</i> нормативно-правовые акты, регламентирующие образовательную деятельность в российской федерации; правовые, нравственные и этические нормы, требования профессиональной этики  <i>Уметь:</i> объяснять причины психолого-педагогических явлений на основе анализа нормативно-правовых актов в сфере образования и профессиональной деятельности  <i>Владеть:</i> способностью осуществлять профессиональную деятельность в соответствии с нормативными правовыми актами в сфере образования и правовыми, нравственными и этическими нормами, требованиями профессиональной этики в условиях реальных педагогических ситуаций
Психолого-педагогические технологии в профессиональной деятельности	ОПК -6 Способен использовать психолого-педагогические технологии в профессиональной деятельности, необходимые для индивидуализации обучения,	ОПК-6.1 Учитывает в профессиональной деятельности индивидуальные, возрастные и психофизиологические особенности обучающихся ОПК-6.2 Обосновывает применение конкретных психолого-педагогических технологий, необходимых для индивидуализации обучения, развития, воспитания, в том	<i>Знать:</i> - законы развития личности и проявления личностных свойств; - психологические законы периодизации и кризисов развития; - гендерные особенности развития личности;

	<p>развития, воспитания, в том числе обучающихся с особыми образовательными потребностями</p>	<p>числе обучающихся с особыми образовательными потребностями ОПК-6.3 Применяет в профессиональной деятельности психолого-педагогические технологии, необходимые для индивидуализации обучения, развития и воспитания, в том числе обучающихся с особыми образовательными потребностями</p>	<p>- диагностические методики выявления особых образовательных потребностей; - технологии индивидуализации обучения, развития, воспитания. <i>Уметь:</i> - использовать знания об особенностях возрастного и гендерного развития обучающихся для планирования учебно-воспитательной работы; - применять психолого-педагогические технологии индивидуализации обучения, развития, воспитания. <i>Владеть:</i> - готовностью выстраивать личную траекторию развития обучающегося на основе принципов детерминизма, системности и развития, а их обучения и воспитания на основе принципов природосообразности, культуросообразности, непрерывности и целостности.</p>
--	---	---	---

## РАЗДЕЛ 2. СТРУКТУРА И СОДЕРЖАНИЕ ДИСЦИПЛИНЫ (МОДУЛЯ)

### 2.1. Объем дисциплины (модуля), включая контактную работу обучающегося с педагогическими работниками и самостоятельную работу обучающегося

Общая трудоемкость дисциплины (модуля) составляет 3 зачетные единицы.

#### Заочная форма обучения

Вид учебной работы	Всего часов	Курс 3	
		Сессия 1	Сессия 2



<b>Контактная работа обучающихся с педагогическими работниками</b>	<b>12</b>	<b>4</b>	<b>8</b>
Лекционные занятия	4	4	
Практические занятия	8		8
Консультации / Иная контактная работа			
<b>Самостоятельная работа обучающихся</b>	<b>92</b>	<b>32</b>	<b>60</b>
<b>Контроль промежуточной аттестации</b>	<b>4</b>		<b>4</b>
Форма промежуточной аттестации	Экзамен		
<b>ОБЪЕМ ДИСЦИПЛИНЫ (МОДУЛЯ) В ЧАСАХ</b>	<b>108</b>	<b>36</b>	<b>72</b>

## 2.2. Учебно-тематический план дисциплины (модуля)

### Заочная форма обучения

Раздел, тема	Виды учебной работы, академических часов										
	Всего	Самостоятельная работа	Контактная работа обучающихся с педагогическими работниками							Консультации	из них: в форме практической подготовки
			Всего	Лекционные занятия	из них: в форме практической подготовки	Практические занятия	из них: в форме практической подготовки				
<b>Модуль 1 (Курс 3, Сессии 1)</b>											
<b>Раздел 1. Теоретические основы проблемы развития детской одаренности</b>				2							
Тема 1.1 Одаренность как психолого-педагогическое понятие		24		1							
Тема 1.2. Социально-психологический портрет		22		1							

Раздел, тема	Виды учебной работы, академических часов									
	Всего	Самостоятельная работа	Контактная работа обучающихся с педагогическими работниками							
			Всего	Лекционные занятия <i>из них: в форме практической подготовки</i>	Практические занятия <i>из них: в форме практической подготовки</i>				Консультации <i>из них: в форме практической подготовки</i>	
одаренного ребенка										
<b>Раздел 2. Работа с одаренными детьми в образовательной организации</b>				<b>2</b>						
Тема 2.1 Развитие детской одарённости - актуальная задача современного образования		22		1						
Тема 2.2 Организация и ресурсное обеспечение работы с одаренными детьми в образовательной организации		24		1						
<b>Объем часов/семестр</b>	<b>36</b>	<b>32</b>	<b>4</b>	<b>4</b>						
<b>Модуль 1 (Курс 3, Сессии 2)</b>										
<b>Раздел 3. Применение современных образовательных технологий в процессе обучения и воспитания</b>	<b>68</b>	<b>60</b>				<b>8</b>				

Раздел, тема	Виды учебной работы, академических часов									
	Всего	Самостоятельная работа	Контактная работа обучающихся с педагогическими работниками							
			Всего	Лекционные занятия из них: в форме практической подготовки	Практические занятия из них: в форме практической подготовки			Консультации	из них: в форме практической подготовки	
<b>одаренных детей</b>										
Тема 3.1 Дидактические технологии в работе с одаренными детьми	34	30			4					
Тема 3.2 Технологии воспитания одаренных детей	34	30			4					
<b>Контроль промежуточной аттестации (час)</b>	<b>4</b>									
<i>Форма промежуточной аттестации (указать)</i>	<i>зачет</i>									
<b>Объем часов/семестр</b>	<b>72</b>	<b>60</b>	<b>8</b>		<b>8</b>					
<b>Общий объем, часов</b>	<b>108</b>	<b>92</b>	<b>12</b>	<b>4</b>	<b>8</b>					

### 2.3. Содержание дисциплины (модуля)

#### РАЗДЕЛ 1. Теоретические основы проблемы развития детской одаренности

##### Тема 1.1. Одаренность как психолого-педагогическое понятие

##### Перечень изучаемых элементов содержания:

Одаренность как социокультурный феномен. Одаренность: смыслы понятия и контексты исследования в перспективе "Педагогика и психологии одаренности". Анализ определений одаренности. Модели одаренности. Эволюция представлений о детской одаренности и работе с

одаренными детьми. Признаки одаренности. Виды одаренности. Модели одаренности. Характеристика одаренности в зарубежной и отечественной психологии и педагогике. Современные представления об одарённости и одарённом ребёнке. «Рабочая концепция одаренности»

## Тема 1.2. Социально-психологический портрет одаренного ребенка

### Перечень изучаемых элементов содержания:

Влияние социальной среды на одаренность. Особенности когнитивного и психосоциального развития одаренных детей. Познавательная потребность. Психосоциальная чувствительность одаренного ребенка. Физические характеристики одаренного ребенка. Проявление детской одаренности (сверхчувствительность к проблемам, надситуативная активность, высокий уровень развития логического мышления, дивергентное мышление, оригинальность, гибкость мышления, легкость генерирования идей, легкость ассоциирования, антиципационные способности, высокая концентрация внимания, особенности склонностей и интересов, перфекционизм, самостоятельность, социальная автономность, эгоцентризм, лидерство, творческое восприятие случайностей). Особенности эмоционального развития. Особенности системы отношений и поведенческие особенности, свидетельствующие о социально-психологической дезадаптации одаренных детей. Дисгармоничное развитие одаренных детей.

## ЗАДАНИЯ К ПРАКТИЧЕСКИМ ЗАНЯТИЯМ РАЗДЕЛА 1

**Тема практического занятия 1:** Теоретические основы проблемы развития детской одаренности

**Форма практического задания:** практикум

### Задания для практикума

1. Заполните таблицу «Анализ определений понятия «одаренность»»

Источник	Определение	Смысловые доминанты

2. Постройте линию времени «Эволюция представлений о детской одаренности и работе с одаренными детьми» (с указанием периода, ученых, идей)
3. Составьте портрет одаренного ребенка в виде схемы, модели, рисунка.
4. Опишите трудности социальной адаптации одаренного ребенка и предложите способы их решения. Заполните таблицу

Трудности социальной адаптации одаренного ребенка	Способы их преодоления

5. Составить 5 коллажей «Виды одаренности» (5 слайдов в Power Point), используя картинки, иконки, фото, символы и т.п.

## РУБЕЖНЫЙ КОНТРОЛЬ К РАЗДЕЛУ 1 Теоретические основы проблемы развития детской одаренности

**форма рубежного контроля – устный доклад**

Подготовить **доклады к дискуссии** на тему: «Если дети – национальное достояние любой страны, то одаренные дети – её интеллектуальный и творческий потенциал» (Р.Н. Бунеев)

### **Темы докладов**

1. Гении не падают с неба, они должны иметь возможность образоваться и развиваться. (А. Бебель)
2. Врожденные дарования подобны диким растениям и нуждаются в выращивании с помощью ученых занятий. (Ф. Бэкон)
3. Какой главный признак настоящего таланта? Это постоянное развитие, постоянное самосовершенствование. (В.В. Стасов)
4. Талант – это развитие природных склонностей. (О. Бальзак)
5. В каждом человеке заключается целый ряд способностей и наклонностей, которые стоит лишь пробудить и развить, чтобы они, при приложении к делу, произвели самые превосходные результаты. Лишь тогда человек становится настоящим человеком. (А. Бебель)
6. Я вообще не верю в одну единственную силу таланта, без упорной работы. Выдохнется без нее самый большой талант, как заглохнет в пустыне родник, не пробивая себе дороги через пески ... (Ф.И. Шаляпин)
7. Гений – один процент вдохновения и девяносто девять процентов пота. (Т. Эдисон)
8. Два качества необходимы художнику: чувство нравственности и чувство перспективы. (Д. Дидро)
9. Гениальность может оказаться лишь мимолетным шансом. Только работа и воля могут дать ей жизнь и обратить ее в славу. Труд, его упорядоченность и заложенное в нем смирение образуют, таким образом, основу свободного творчества... (А. Камю)
10. Давно уже было замечено, что таланты являются всюду и всегда, где и когда существуют общественные условия, благоприятные для их развития. (Г.В. Плеханов)
11. Способность творчества есть великий дар природы; акт творчества, в душе творящей, есть великое таинство; минута творчества есть минута великого священнодействия. (В.Г. Белинский)

## **РАЗДЕЛ 2. Работа с одаренными детьми в современной образовательной организации**

### **Тема 2.1 Развитие детской одарённости - актуальная задача современного образования**

#### **Перечень изучаемых элементов содержания:**

Цели и задачи работы с одаренными детьми в образовательной организации: выявление и создание условий их оптимального развития. Стратегия работы с одаренными детьми. Методика организации обучения одаренных детей. Принципы работы с одаренными детьми: индивидуализации обучения, свободы выбора учащимися дополнительных образовательных услуг, максимального разнообразия предоставленных возможностей, возрастания роли внеурочной деятельности, особого внимания к проблеме межпредметных связей в индивидуальной работе с учащимися, создания условий для совместной работы учащихся при минимальном участии учителя. Выявление и поддержка одаренности

### **Тема 2.2 Организация и ресурсное обеспечение работы с одаренными детьми в образовательной организации**

#### **Перечень изучаемых элементов содержания:**

Создание условий работы в образовательном учреждении с одарёнными детьми. Стимулирование и поощрение интеллектуальной и творческой деятельности одарённых детей. Многообразие форм и методов педагогического обеспечения развития одарённости детей в образовательной деятельности. Планирование педагогической деятельности с одаренными детьми. Подготовка педагогов к работе с одаренными детьми. Анализ эффективности и качества работы с одаренными детьми. Реализация индивидуального маршрута одаренного ребенка в процессе обучения и воспитания. Психолого-педагогическое сопровождение одаренных детей. Готовность педагога к работе с одарёнными детьми. Диагностика одаренности. Разные уровни решения задач диагностики детской одаренности. Принципы диагностики детской одаренности. Основные модели диагностики одаренности

## **ЗАДАНИЯ К ПРАКТИЧЕСКИМ ЗАНЯТИЯМ РАЗДЕЛА 2 Работа с одаренными детьми в современной образовательной организации**

**Форма практического задания:** практический практикум

**Задания для практикума:**

1. Составьте банк школьных программ «Одаренные дети» (примеры школ, лицеев, колледжей, детских садов, сайты). Структурируйте информацию. Представьте аналитическую записку о содержании программ (2 стр.)
2. Составьте перечень нормативных документов, регулирующих программу работы с одаренными детьми в современном образовательном учреждении (1 стр.)
3. Постройте структурно-функциональную модель развития одаренных детей в современном образовательном учреждении (школе).
4. Составьте банк диагностик выявления одаренных детей (не менее 5-ти). Классифицируйте их в соответствии с видами одаренности, представьте в виде презентации. Проведите несколько диагностик с одноклассниками.
5. Аргументировать создание системы «школа-вуз» в целях преемственного развития одарённых. Составить интеллект-карту.

## **РУБЕЖНЫЙ КОНТРОЛЬ К РАЗДЕЛУ 2**

**форма рубежного контроля – проект**

### **Проектное задание**

Выполните исследовательский или творческий проект на одну из предложенных тем или по созданию продукта. Представьте проект в виде коллажа, интеллект-карты, буклета, презентации и т.п.

*Темы/продукты*

- буклет для родителей «Как помочь развитию одаренного ребенка?»
- буклет для учителей «Как организовать работу с одаренными детьми?»
- методические рекомендации педагогам по обеспечению психолого-педагогической поддержки одаренных учащихся
- рекомендации педагога-психолога для одаренных учащихся
- модель сопровождения и поддержки одаренных детей в интегрированном образовательном пространстве «школа-вуз»
- модель организации интегрированного образовательного пространства «школа – вуз» для профориентации одаренных детей

- модель организационно-педагогического выявления и сопровождения интеллектуально одаренных детей в условиях дополнительного образования
- модель управления современной школой в контексте развития детской одаренности
- модель работы с одаренными детьми
- разработка портфолио для одаренных детей
- педагогические условия развития видов одаренности (интеллектуальной, физической, коммуникативной, художественной)
- одаренному ребенку – одаренный педагог: подготовка педагога к работе с одаренными детьми
- портрет одаренного ребенка (с учетом вида одаренности)
- система поддержки одаренных детей (на основе нормативных документов и сайта)

### **РАЗДЕЛ 3. Применение современных образовательных технологий в процессе обучения и воспитания одаренных детей**

#### **Тема 3.1 Дидактические технологии в работе с одаренными детьми**

##### **Перечень изучаемых элементов содержания:**

Технологический подход в образовании. Технологичность как современный тренд в образовании. Феномен педагогической технологии: понятийно-терминологический анализ. Соотношение «технологии» и других педагогических понятий. Основные качества современных педагогических технологий. Критерии технологичности. Признаки инновационных педагогических технологий. Классификация педагогических технологий. Мировой и отечественный опыт осуществления технологий в работе с одаренными детьми. Образовательные технологии: определение понятия, характеристики, признаки, классификации. Особенности применения современных образовательных технологий в процессе обучения и воспитания одаренных детей. Технология развития критического мышления. Исследовательские, частично-поисковые, проблемные, проектные технологии. Проблемные технологии. Интерактивные технологии.

#### **Тема 3.2 Технологии воспитания в работе с одаренными детьми**

##### **Перечень изучаемых элементов содержания:**

Тренды воспитания в современных условиях. Воспитательные технологии: понятие, классификации. Ценностный потенциал воспитательных технологий. Гуманно-личностная технология Ш.А. Амонашвили. Технология гуманного коллективного воспитания В.А. Сухомлинского. Технология совместного творчества воспитания С.Т. Шацкого. Технология индивидуального рефлексивного самовоспитания (О.С. Анисимов, П.Г. Щедровицкий). Технология индивидуальной педагогической поддержки в воспитании (О.С. Газман). Технологии воспитания на основе системного подхода (Л.И. Новикова, В.А. Караковский, Н.Л. Селиванова). Технология индивидуального (персонифицированного) воспитания. Коммуникативно-ценностные технологии (философское кафе, ценностные (французские) мастерские, технология TED). Проектные технологии. Технологии сотрудничества. Технологии КТД И. П. Иванова. Технология «Портфолио». Технология педагогической поддержки. Технологии социального воспитания. Игровые технологии. Кейс-технологии.

### **ТЕМА ПРАКТИЧЕСКОГО ЗАНЯТИЯ 3: Применение современных образовательных технологий в процессе обучения и воспитания одаренных детей**

#### **Форма практического задания: практикум**

Подготовьте план-конспект события с применением воспитательных технологий для одаренных детей в определенной области. Заполните таблицу

Название события	Отражается тема мероприятия, которая должна быть лаконичная, привлекательная и точно отражать содержание
Цель	
Задачи	
Формы, методы, приемы	
Материалы, оборудование	
Оформление зала	
Участники события	
Содержание события	
Планируемый результат	
Анализ события	

3. Подготовьте план работы с одаренными детьми на год по плану:

Актуальность проблемы

Цель работы с одаренными детьми

Задачи

Ожидаемые результаты

Основные направления работы

Формы работы с одаренными учащимися

План работы с одаренными детьми на ...-... учебный год

№	Мероприятия	Сроки	Ответственные

### **РУБЕЖНЫЙ КОНТРОЛЬ К РАЗДЕЛУ 3 Применение современных образовательных технологий в процессе обучения и воспитания одаренных детей**

**форма рубежного контроля – проект занятия (лекция/ практическое занятие)**

**Разработка конспекта занятия с применением нескольких видов интерактивных методов обучения**

Цель: Разработать конспект занятия с применением нескольких методов интерактивного обучения.

Задачи:

- Определить цель занятия.
- Выбрать тему занятия.
- Описать структуру занятия.
- Обозначить основное содержание занятия.
- Обозначить применяемые методы интерактивного обучения и их место в структуре урока.
- Описать раздаточные материалы и сделать один-два образца.
- Определить, какие ИКТ и ТСО можно использовать на занятии.

**Задание**



Разработайте конспект урока с применением нескольких методов интерактивного обучения. В конспекте обязательно должна присутствовать учебная цель занятия, выбранная в зависимости от типа занятия, тема занятия, описание структуры и основное содержание занятия. Необходимо обозначить методы интерактивного обучения (не менее двух) и подробный сценарий их применения. В приложении нужно представить один-два образца раздаточных материалов. Дополнительно указывается, какие ИКТ и ТСО и каким образом можно использовать на занятии.

#### **Требования к оформлению:**

Работа оформляется шрифтом TimesNew Roman. Размер шрифта - 14. Междустрочный интервал - 1. Результат сохраняется в формате MS OfficeWord или Open Office.org

### **РАЗДЕЛ 3. УЧЕБНО-МЕТОДИЧЕСКОЕ ОБЕСПЕЧЕНИЕ САМОСТОЯТЕЛЬНОЙ РАБОТЫ ОБУЧАЮЩИХСЯ ПО ДИСЦИПЛИНЕ (МОДУЛЮ)**

#### **3.1. Виды самостоятельной работы обучающихся по дисциплине (модулю)**

##### **Заочная форма обучения**

<b>Раздел, тема</b>	<b>Количество часов</b>	<b>Вид самостоятельной работы</b>
<b>Модуль 1 (Курс 3. Сессия 1)</b>		
<b>Раздел 1. Теоретические основы проблемы развития детской одаренности</b>	32	Написание статьи
<b>Модуль 1 (Курс 3. Сессия 2)</b>		
<b>Раздел 2. Развитие детской одарённости - актуальная задача современного образования</b>	30	Решение кейс-заданий для педагогов по работе с одаренными детьми
<b>Раздел 3. Применение современных образовательных технологий в процессе обучения и воспитания одаренных детей</b>	30	Проект
<b>Общий объем по модулю/семестру, часов</b>	<b>60</b>	
<b>Общий объем по дисциплине (модулю), часов</b>	<b>92</b>	

#### **3.2. Задания для самостоятельной работы**

##### **Задания для самостоятельной работы к Разделу 1**

### **Перечень тем для написания статьи**

1. Одаренные дети в кинематографе /литературе
2. Трудности социальной адаптации одаренных детей (на примере художественных фильмов)
3. Понятие «художественная одаренность» в современной психолого-педагогической литературе
4. Понятие «физическая одаренность» в современной психолого-педагогической литературе
5. Научно-исследовательская деятельность школьников как фактор развития одаренности
6. Научно-исследовательская деятельность младших школьников как фактор развития одаренности
7. Тип одаренности ребенка как основа для самооценки качества жизни младшего (старшего) школьника
8. Развитие детской одаренности в образовательной среде
9. Развитие спортивной одаренности в организациях дополнительного образования
10. Проектирование технологий сопровождения и поддержки талантливых детей и молодежи в системе взаимодействия «школа – вуз»
11. Применение коллективных творческих дел в работе с одарёнными обучающимися
12. Взаимоотношения со сверстниками и педагогами одаренных детей
13. Одаренность и гендер
14. Недостатки как продолжение достоинств одаренных детей
15. Творческие дети и их личностные особенности
16. Таланты в литературе: жизнь и творчество
17. Таланты в науке: случайность или призвание
18. Таланты в спорте: труд или увлечение
19. Воспитание одаренного ребенка в семье
20. Детская одаренность: благо или наказание?
21. Понятие «художественная одаренность» в современной психолого-педагогической литературе
22. Талантливые учителя: труд или врожденные качества?
23. Особенности социализации личности одаренного подростка
24. Современные концепции одаренности
25. Феномен детей-вундеркиндов в кинематографе

### **Литература для самостоятельного изучения к Разделу 1.**

#### **Основная литература**

1 Педагогика дополнительного образования. Работа с детьми с особыми образовательными потребностями : учебное пособие для вузов / Л. В. Байбородова [и др.] ; под редакцией Л. В. Байбородовой. — 2-е изд., испр. и доп. — Москва : Издательство Юрайт, 2024. — 241 с. — (Высшее образование). — ISBN 978-5-534-06162-8. — Текст : электронный // Образовательная платформа Юрайт [сайт]. — URL: <https://urait.ru/bcode/538024> (дата обращения: 25.02.2024).

### **Задания для самостоятельной работы к Разделу 2**

#### **Кейс-задания к Разделу 2:**

**Задание к кейсу:** прочитайте описание одаренного школьника. Подумайте, какие сложности в школе у него возникают, запишите перечень этих сложностей. Обсудите, как строить работу с таким учеником. Запишите не меньше пяти идей о работе с ним.

Кейсы для педагога по работе с одаренными детьми (примеры)

1. Дзампаев Г., ученик 9-го класса. Спортивная одаренность. С трех лет занимается хоккеем. Был в городской детской, а затем в юношеской сборной. В настоящее время в юношеской олимпийской сборной. Веселый, активный, добрый, очень популярный в классе. Интеллектуальные способности средние. Учится неровно. Часто пропускает занятия из-за спортивных соревнований, сборов, тренировок. Есть тройки по геометрии, литературе, физике. Пятерки по английскому, физкультуре, истории.

2. Потапова А., ученица 10-го класса. Интеллектуальная одаренность. Все годы обучения отличница. Старательная, активная, рассудительная. Участница множества олимпиад и конкурсов. В классе отношения неровные. Она дружелюбная, открытая, но почти полкласса считают ее «ботаном», обращаются, когда надо списать, в другие моменты насмешничают. В текущей четверти стала заболеть перед олимпиадами. Классная руководительница поговорила с ней с глазу на глаз. Надя сказала, что устала «ходить везде, на все олимпиады меня, у меня нет свободного времени. Ладно, я пойду (на очередную олимпиаду), но не буду делать хорошо, не хочу идти на областной уровень» (хотя может). Сказала, что ходит на курсы в вуз, куда хочет поступить, и для нее важно иметь время на это и на свои интересы, а школе столько сил и времени, как раньше, она уделять не будет.

3. Петя Ж., ученик 3-го класса. Интеллектуальная одаренность. Мальчик самостоятельный, родители много работают, дома с ним остается бабушка, пока не вернутся родители с работы. Бабушка заботится о еде, одежде, играет, гуляет, но не занимается с ним интеллектуальными занятиями. Мальчик очень умный и эрудированный, схватывает на лету, ошибок не делает, понимает все быстрее остальных. Любые задания повышенной сложности решает очень быстро. Имеет отличную память, прекрасную речь, мгновенно считает в уме. Но у него очень плохой неразборчивый неустоявшийся почерк, и он стал лениться делать задания, требующие усидчивости и монотонного повторения (учить таблицу умножения – вместо этого быстро считает в уме удобными способами, прописывать красиво работы). Успеваемость ниже многих ровесников, потому что много помарок в работах. Любит онлайн-олимпиады. Жалуется, что в школе скучно, почти всегда скучно. Старается под благовидными предлогами пропускать школу.

4. Марина О., 7-й класс. Художественная одаренность. Победитель городских и областных конкурсов. Увлеченно рисует. Иллюстрирует свои работы по гуманитарным предметам. Нарисовала множество обучающих карточек для учеников начальной школы по просьбе первой учительницы. Оформила по просьбе классного руководителя кабинет плакатами, росписью. В тетрадях старается писать очень красиво. У нее исключительно красивый каллиграфический почерк. Пишет медленно, из-за этого часто не успевает писать в одном темпе с классом. Несколько медлительная, мечтательная, красивая, много заботится о внешности. До 7-го класса училась на 4 и 5, теперь успеваемость стала падать. Дома не садится за уроки до ночи, рисует. Уроки выполняет медленно, неохотно, постоянно отвлекается.

5. Миша Д., 7-й класс. Артистическая одаренность. Познавательные способности на уровне высокой нормы. Учится хорошо. Но с ним много трудностей на уроках: говорит не переставая, у доски всегда устраивает шоу, говорит на разные голоса, изображает ученого, учителя, дурака и т. д. С начала года у него стал дерзкий и непонятный педагогам имидж с креативной прической, одеждой и т. п. Хочет поступать в театральное. Многих учителей раздражает своим видом, неуместной активностью, постоянными попытками быть в центре внимания, игрой на аудитории. В классе популярен, но некоторые одноклассники ругаются, что он не дает слушать или слишком долго отвечает у доски.

## **Литература для самостоятельного изучения к Разделу 2.**

### **Основная литература**

1 Педагогика дополнительного образования. Работа с детьми с особыми образовательными потребностями : учебное пособие для вузов / Л. В. Байбородова [и др.] ; под редакцией Л. В. Байбородовой. — 2-е изд., испр. и доп. — Москва : Издательство Юрайт, 2024. — 241 с. — (Высшее образование). — ISBN 978-5-534-06162-8. — Текст : электронный // Образовательная платформа Юрайт [сайт]. — URL: <https://urait.ru/bcode/538024> (дата обращения: 25.02.2024).

### **Задания для самостоятельной работы к Разделу 3**

#### **Перечень тем проектов к Разделу 3:**

1. Интерактивные технологии в работе с одаренными детьми
2. Ситуационные технологии в работе с одаренными детьми
3. Игровые технологии в работе с одаренными детьми
4. Проблемные технологии в работе с одаренными детьми
5. Технологии развития критического мышления в работе с одаренными детьми
6. Модульные технологии в работе с одаренными детьми
7. Дискуссионные технологии в работе с одаренными детьми
8. Конкурсные технологии в работе с одаренными детьми
9. Проектные технологии в работе с одаренными детьми
10. Исследовательские технологии в работе с одаренными детьми
11. Технология самоуправления (И.П. Иванов) в работе с одаренными детьми
12. Технология формирования лидерских, менеджерских качеств (Д. Карнеги) в работе с одаренными детьми
13. Учитель для одаренных: система взглядов и убеждений, личностные особенности.
14. Специфика работы педагога с семьей одаренного ребенка
15. Олимпиада как форма работы с одаренными детьми
16. Диагностика специальной одаренности – тесты способностей.
17. Обучение одаренных детей в системе дополнительного образования
18. Диагностика общей одаренности – тесты интеллекта.
19. Диагностика креативности
20. Специфика работы педагога с одаренными детьми и подростками
21. Методики раннего развития способностей
22. Тренинги развития интеллекта, творческих способностей, личностных качеств, сопутствующих одаренности.
23. Педагогическое стимулирование развития одаренного ребенка в общеобразовательной организации
24. Особенности воспитательной работы с творчески одаренными детьми
25. Технология самосовершенствования личности (Г.К. Селевко) в работе с одаренными детьми
26. Технология свободного воспитания (М. Монтессори, Р. Штерн) в работе с одаренными детьми.
27. Технология самоопределения личности (А.Н. Тубельский) в работе с одаренными детьми

### **Литература для самостоятельного изучения к Разделу 3.**

#### **Основная литература**

1 Педагогика дополнительного образования. Работа с детьми с особыми образовательными потребностями : учебное пособие для вузов / Л. В. Байбородова [и др.] ; под редакцией Л. В. Байбородовой. — 2-е изд., испр. и доп. — Москва : Издательство Юрайт, 2024. — 241 с. —

(Высшее образование). — ISBN 978-5-534-06162-8. — Текст : электронный // Образовательная платформа Юрайт [сайт]. — URL: <https://urait.ru/bcode/538024> (дата обращения: 25.02.2024).

### **3.3. Методические указания к самостоятельной работе по дисциплине (модулю)**

Освоение слушателями программы предполагает изучение материалов дисциплин (модулей) в ходе самостоятельной работы.

Для успешного освоения дисциплины (модуля) и достижения поставленных целей необходимо внимательно ознакомиться с рабочей программой дисциплины (модуля), доступной в электронной информационно-образовательной среде РГСУ.

Следует обратить внимание на списки основной и дополнительной литературы, на предлагаемые преподавателем ресурсы информационно-телекоммуникационной сети Интернет. Эта информация необходима для самостоятельной работы обучающегося.

Для более углубленного изучения темы рекомендуется выполнять задания для самостоятельной работы параллельно с изучением данной темы. При выполнении заданий по возможности используйте наглядное представление материала.

Самостоятельная работа включает разнообразный комплекс видов и форм работы обучающихся.

#### ***Написание реферата (доклада)***

*Требования к структуре реферата (доклада):*

Работа должна содержать систематизацию и краткое изложение материала из не менее 5-и литературных источников (монографий, научных статей и докладов) по выбранной теме.

Основные требования к оформлению:

Структура доклада (реферата): 1) титульный лист; 2) содержание (в нем последовательно указываются названия пунктов доклада (реферата), указываются страницы, с которых начинается каждый пункт); 3) введение (формулируется суть исследуемой проблемы, обосновывается выбор темы, определяются ее значимость и актуальность, указываются цель и задачи доклада (реферата), дается характеристика используемой литературы); 4) основная часть (каждый раздел ее доказательно раскрывает исследуемый вопрос); 5) выводы и заключение (подводятся итоги или делается обобщенный вывод по теме доклада (реферата)); 6) литература.

Доклад (реферат) оформляется на одной стороне листа белой бумаги формата А4 (210x297 мм). Интервал межстрочный – полуторный. Цвет шрифта – черный. Гарнитура шрифта основного текста - «Times New Roman» или аналогичная. Кегль (размер) от 12 до 14 пунктов. Размеры полей страницы (не менее): правое 10 мм, верхнее – 15 мм, нижнее – 20 мм, левое - 25 мм. Формат абзаца: полное выравнивание («по ширине»). Отступ красной строки одинаковый по всему тексту – 15 мм. Страницы должны быть пронумерованы с учётом титульного листа (на титульном листе номер страницы не ставится). В работах используются цитаты, статистические материалы. Эти данные оформляются в виде сносок (ссылок и примечаний). Внутритекстовые, подстрочные и затекстовые библиографические ссылки должны оформляться в соответствии с ГОСТ Р 7.0.5-2008 «Библиографическая ссылка». Общие требования и правила составления».

Реферат (доклад) сдается в бумажном и электронном виде (10 - 20 печатных страниц).

При проверке реферата (доклада) на антиплагиат - [www.antiplagiat.ru](http://www.antiplagiat.ru) - (более 50% заимствований) работа не принимается.

#### ***Выполнение тестовых заданий***

Тестовые задания содержат вопросы и 3-4 варианта ответа по базовым положениям изучаемой темы, составлены с расчетом на знания, полученные слушателями в процессе изучения темы.

Тестовые задания выполняются в письменной или электронной форме и сдаются преподавателю, ведущему дисциплину (модуль).

### ***Кейс-задание***

Это учебная конкретная ситуация, специально разрабатываемая на основе фактического материала с целью последующего разбора на групповых учебных занятиях. В ходе разбора ситуаций обучающиеся учатся действовать в команде, проводить анализ и принимать управленческие решения.

Критериями оценки выполнения кейс-задания являются:

- навыки групповой работы (оценка альтернатив с учетом слушания и понимания других людей) – до 20% от общей оценки;
- умение провести анализ и синтез информации и аргументов – до 30% от общей оценки;
- способность принимать управленческие решения – до 30% от общей оценки;
- объем и качество оформления – до 20% от общей оценки.

### ***Написание эссе.***

Эссе – вид самостоятельной исследовательской работы обучающихся, с целью углубления и закрепления теоретических знаний и освоения практических навыков. Цель эссе состоит в развитии самостоятельного творческого мышления и письменного изложения собственных мыслей. При написании эссе слушатель должен представить развернутый письменный ответ на теоретический или практический актуальный вопрос, объявленный преподавателем в аудитории непосредственно перед ее написанием. В процессе написания эссе разрешается пользоваться нормативно-правовыми актами, конспектом лекций (в печатном виде). Использование интернет-ресурсов не допускается. Темы эссе преподаватель предлагает из числа тех, которые слушатели уже рассматривали на лекциях или практических занятиях, исходя из содержания заданий в составе оценочных средств. По решению преподавателя, в качестве темы эссе может быть выбрана одна или несколько тем, которые могут быть распределены между слушателями по желанию.

Эссе проводится письменно, по объему не более 3-х печатных листов.

Требования к оформлению эссе:

Эссе выполняется на компьютере (гарнитура Times New Roman, шрифт 14) через 1,5 интервала с полями: верхнее, нижнее – 2; правое – 3; левое – 1,5. Отступ первой строки абзаца – 1,25. Сноски – постраничные. Таблицы и рисунки встраиваются в текст работы. При этом обязательный заголовок таблицы надо размещать над табличным полем, а рисунки сопровождать подрисуночными подписями. При включении в эссе нескольких таблиц и/или рисунков их нумерация обязательна. Обязательна и нумерация страниц. Их целесообразно проставлять внизу страницы – по середине или в правом углу. Номер страницы не ставится на титульном листе, но в общее число страниц он включается. Объем эссе, без учета приложений, не должен превышать 5 страниц. Значительное превышение установленного объема является недостатком работы и указывает на то, что слушатель не сумел отобрать и переработать необходимый материал.

Работа должна содержать собственные умозаключения по сути поставленной проблемы, включать самостоятельно проведенный анализ по сути этой проблемы, выводы, обобщающие авторскую позицию по поставленной проблеме.

### ***Подготовка проекта***

*Педагогический проект* - способ планирования и реализации деятельности по решению конкретной педагогической проблемы, завершающейся достижением новых (планируемых) образовательных результатов.

*Актуальность проекта*

Постановка проблемы с указанием причин, актуальности проекта. Описание педагогической проблемы включает в себя анализ существующей педагогической ситуации или состояния педагогической системы. В результате анализа выявляются противоречия между имеющимся положением педагогической системы и ее оптимальным состоянием, позволяющим эффективно функционировать на современном этапе.

*Цель* проекта направлена на решение выявленных проблем. Цель отражает тему проекта, например: написать, составить, сделать, выяснить, доказать, разработать, убедить

*Задачи* определяют последовательность шагов по достижению поставленной цели. Задачи в проекте помогают ответить на вопрос: «Какие действия необходимо осуществить, чтобы достичь цели?», например: изучить, описать, установить, выявить, сформулировать, привлечь, исследовать...

*Целевая группа проекта.* Указываются участники проекта, описывается качественный и количественный состав целевой группы, с которыми будет организована работа в рамках проекта.

*Объект исследования* Научное пространство, в рамках которого ведется исследование. Пример: социальные сироты, находящиеся в реабилитационном центре.

*Предмет исследования* Часть объекта исследования, которая подлежит изучению, преобразованию. Пример: процесс социальной поддержки и защиты детей сирот и детей, оставшихся без попечения родителей.

*Проектное решение (основные идеи проекта, отражающие его новизну).* Деятельность по проекту должна способствовать решению каждой из поставленных задач проекта.

При выборе стратегии и подходов достижения поставленной цели необходимо обосновать выбор способов решения проблемы, при этом можно использовать как уже разработанные и апробированные способы решения проблем в различных комбинациях, так и модифицированные способы решения сходных проблем. Необходимо обосновать выбор технологий, форм, средств и методов работы, а также оценить наличие необходимых ресурсов (материальных, информационных, кадровых, технических и др.).

*Ожидаемые результаты реализации проекта:* *краткосрочные результаты* - те итоги, которые получают непосредственно по окончании проекта; *долгосрочные результаты* - те, которые могут появиться в перспективе, через некоторое время после завершения проекта.

*Оценки эффективности проекта.* Описание количественных и качественных показателей достижения результатов и способов диагностики. При планировании проекта важно выявить данные и показатели, которые подтвердили бы, что поставленная в проекте задача выполнена. При описании показателей повышения эффективности деятельности укажите данные, позволяющие судить о степени эффективности, а также значимости выполнения планируемых работ по проекту (например, предполагаемые технологические достижения; высвобождение времени учащихся для творческого развития личности; снижение конфликтов, рост успеваемости учащихся и т.д.).

*Риски реализации проекта и пути их преодоления.* Необходимо оценить возможные риски, которые могут повлиять на реализацию проекта. На основе анализа осуществляется выбор процедур и методов по снижению отрицательных последствий рискованных событий.

Риски	Условия возникновения	Пути преодоления
-------	-----------------------	------------------

*Оформление проекта*

Шрифт Times New Roman, размер шрифта - 14 пт., интервал - полуторный, поля по 2 см (со всех сторон), отступ первой строки – 1, 25 см. Не допускается использовать пробелы и символы табуляции для форматирования текста. Текст набирается без переносов.

На титульном листе проекта обязательно указываются название Проекта, фамилия, имя, отчество автора (полностью), место учебы.

## **РАЗДЕЛ 4. ОЦЕНОЧНЫЕ МАТЕРИАЛЫ ПО ДИСЦИПЛИНЕ (МОДУЛЮ)**

### **4.1. Форма промежуточной аттестации обучающегося по дисциплине (модулю)**

Контрольным мероприятием промежуточной аттестации обучающихся по дисциплине (модулю) является **зачет**, который проводится в **устной** форме.

### **4.2. Организационные основы применения балльно-рейтинговой системы оценки успеваемости обучающихся по дисциплине (модулю)**

Оценка качества освоения обучающимися дисциплины (модуля) реализуется в формате балльно-рейтинговой системы оценки успеваемости обучающихся (БРСО).

БРСО в ходе текущего контроля успеваемости и промежуточной аттестации осуществляется по 100-балльной шкале.

Академический рейтинг обучающегося по дисциплине (модулю) складывается из результатов:

- текущего контроля успеваемости (максимальный текущий рейтинг обучающегося 80 рейтинговых баллов;
- промежуточной аттестации (максимальный рубежный рейтинг обучающегося 20 рейтинговых баллов.

Условия оценки освоения обучающимся дисциплины (модуля) в формате БРСО доводятся преподавателем до сведения обучающихся на первом учебном занятии, а также размещены в свободном доступе в электронной информационно-образовательной среде Университета.

### **4.3. Проведение текущего контроля успеваемости обучающихся по дисциплине (модулю) в соответствии с балльно-рейтинговой системой оценки успеваемости обучающегося**

В течение учебного семестра до промежуточной аттестации на основании утвержденной рабочей программы дисциплины (модуля) формируется текущий рейтинг обучающегося. Текущий рейтинг обучающегося складывается как сумма рейтинговых баллов, полученных им в течение учебного семестра по всем видам учебных занятий по дисциплине (модулю).

В процессе текущего контроля оцениваются следующие действия обучающегося, направленные на освоение компетенций в рамках изучения дисциплины (модуля):

- академическая активность (посещаемость учебных занятий, самостоятельное изучение содержания дисциплины (модуля) в электронной информационно-образовательной среде, соблюдение сроков сдачи практических заданий и текущих контрольных мероприятий и др.);
- выполнение и сдача текущих и итогового практических заданий (эссе, рефераты, творческие задания, кейс-задания, лабораторные работы, расчетные задания и др., активное участие в групповых интерактивных занятиях (дискуссии и др.), защита проектов и др.);
- прохождение рубежей текущего контроля, включая соблюдение графика их прохождения в электронной информационно-образовательной среде.

Для планирования расчета текущего рейтинга обучающегося используются следующие пропорции:

<b>Вид учебного действия</b>	<b>Максимальная рейтинговая оценка, баллов</b>
академическая активность	<i>10</i>



практические задания	40
<i>из них: текущие практические задания</i>	20
<i>итоговое практическое задание</i>	20
рубежи текущего контроля	30
<b>ИТОГО:</b>	<b>80</b>

В течение учебного семестра по дисциплине (модулю) обучающимся должен быть накоплен текущий рейтинг не менее 52 рейтинговых баллов (65% от максимального значения текущего рейтинга).

Необходимыми условиями допуска обучающегося к промежуточной аттестации по дисциплине являются положительное прохождение обучающимся не менее 65% рубежей текущего контроля с накоплением не менее 65% максимального рейтингового балла за каждый рубеж текущего контроля и положительное выполнение итогового практического задания с накоплением не менее 65% максимального рейтингового балла, установленного за итоговое практическое задание.

Невыполнение вышеуказанных условий является текущей академической задолженностью, которая должна быть ликвидирована обучающимся до контрольного мероприятия промежуточной аттестации.

Сведения о наличии у обучающихся текущей академической задолженности, сроках и порядке добора рейтинговых баллов для её ликвидации доводятся до обучающихся педагогическим работником.

В случае неликвидации текущей академической задолженности, педагогический работник обязан во время контрольного мероприятия промежуточной аттестации поставить обучающемуся 0 рейтинговых баллов. В этом случае ликвидация текущей академической задолженности возможна в периоды проведения повторной промежуточной аттестации.

#### **4.4. Проведение промежуточной аттестации обучающихся по дисциплине (модулю) в соответствии с балльно-рейтинговой системой оценки успеваемости обучающегося**

Промежуточная аттестация по дисциплине (модулю) проводится в соответствии с Положением о промежуточной аттестации обучающихся по основным профессиональным образовательным программам в Российском государственном социальном университете и Положением о балльно-рейтинговой системе оценки успеваемости обучающихся по основным профессиональным образовательным программам в Российском государственном социальном университете в действующей редакции.

На промежуточную аттестацию отводится 20 рейтинговых баллов.

Ответы обучающегося на контрольном мероприятии промежуточной аттестации оцениваются педагогическим работником по 20-балльной шкале, а итоговая оценка по дисциплине (модулю) выставляется по системе зачтено / не зачтено для зачета.

В процессе определения рубежного рейтинга обучающегося используется следующая шкала:

<b>Рубежный рейтинг</b>	<b>Критерии оценки освоения обучающимся дисциплины (модуля) в ходе контрольных мероприятий промежуточной аттестации</b>
19-20 рейтинговых баллов	обучающийся глубоко и прочно усвоил программный материал, исчерпывающе, последовательно, грамотно и логически стройно его излагает, тесно увязывает с задачами и будущей деятельностью, не затрудняется с ответом при видоизменении задания, свободно справляется с задачами и практическими заданиями, правильно обосновывает принятые решения, умеет самостоятельно обобщать и излагать материал, не допуская ошибок

16-18 рейтинговых баллов	обучающийся твердо знает программный материал, грамотно и по существу излагает его, не допуская существенных неточностей в ответе на вопрос, может правильно применять теоретические положения и владеет необходимыми умениями и навыками при выполнении практических заданий
13-15 рейтинговых баллов	обучающийся освоил основной материал, но не знает отдельных деталей, допускает неточности, недостаточно правильные формулировки, нарушает последовательность в изложении программного материала и испытывает затруднения в выполнении практических заданий
1-12 рейтинговых баллов	обучающийся не знает значительной части программного материала, допускает существенные ошибки, с большими затруднениями выполняет практические задания
0 рейтинговых баллов	не аттестован

**4.5. Оценочные материалы для проведения текущего и рубежного контроля обучающихся по дисциплине (модулю)**

**Перечень вопросов текущего и рубежного контроля**

№ п/п	Контролируемые разделы / темы, дисциплины	Код контролируемых компетенций	Форма рубежного контроля	Вопросы/задания рубежного контроля
1.	Раздел 1. Теоретические основы проблемы развития детской одаренности	УК- 2 ОПК - 1 ОПК -6	Устный доклад к дискуссии	<p>1. Гении не падают с неба, они должны иметь возможность образоваться и развиваться. (А. Бебель)</p> <p>2. Врожденные дарования подобны диким растениям и нуждаются в выращивании с помощью ученых занятий. (Ф. Бэкон)</p> <p>3. Какой главный признак настоящего таланта? Это постоянное развитие, постоянное самосовершенствование. (В.В. Стасов)</p> <p>4. Талант – это развитие природных склонностей. (О. Бальзак)</p> <p>5. В каждом человеке заключается целый ряд способностей и наклонностей, которые стоит лишь пробудить и развить, чтобы они, при приложении к делу, произвели самые превосходные результаты. Лишь тогда человек становится настоящим человеком. (А. Бебель)</p> <p>6. Я вообще не верю в одну единственную силу таланта, без упорной работы. Выдохнется без нее самый большой талант, как заглохнет в пустыне родник, не пробивая себе дороги через пески ... (Ф.И. Шаляпин)</p> <p>7. Гений – один процент вдохновения и девяносто девять процентов пота. (Т. Эдисон)</p> <p>8. Два качества необходимы художнику: чувство нравственности и чувство перспективы. (Д. Дидро)</p> <p>9. Гениальность может оказаться лишь мимолетным шансом. Только работа и воля могут дать ей жизнь и обратить ее в славу. Труд, его упорядоченность и заложенное в нем смирение образуют, таким образом, основу свободного творчества... (А. Камю)</p> <p>10. Давно уже было замечено, что таланты являются всюду и всегда, где и когда существуют общественные условия, благоприятные для их развития. (Г.В. Плеханов)</p> <p>11. Способность творчества есть великий дар природы; акт творчества, в душе творящей, есть великое таинство; минута творчества есть минута</p>

				великого священнодействия. (В.Г. Белинский)
2.	<b>Раздел 2. Работа с одаренными детьми в современной образовательной организации</b>	УК-2 ОПК-1 ОПК-6	Проект	<p>Выполните исследовательский или творческий проект на одну из предложенных тем или по созданию продукта. Представьте проект в виде коллажа, интеллект-карты, буклета, презентации и т.п.</p> <p>Темы/продукты</p> <ul style="list-style-type: none"> <li>- буклет для родителей «Как помочь развитию одаренного ребенка?»</li> <li>- буклет для учителей «Как организовать работу с одаренными детьми?»</li> <li>- методические рекомендации педагогам по обеспечению психолого-педагогической поддержки одаренных учащихся</li> <li>- рекомендации педагога-психолога для одаренных учащихся</li> <li>- модель сопровождения и поддержки одаренных детей в интегрированном образовательном пространстве «школа-вуз»</li> <li>- модель организации интегрированного образовательного пространства «школа – вуз» для профориентации одаренных детей</li> <li>- модель организационно-педагогического выявления и сопровождения интеллектуально одаренных детей в условиях дополнительного образования</li> <li>- модель управления современной школой в контексте развития детской одаренности</li> <li>- модель работы с одаренными детьми</li> <li>- разработка портфолио для одаренных детей</li> <li>- педагогические условия развития видов одаренности (интеллектуальной, физической, коммуникативной, художественной)</li> <li>- одаренному ребенку – одаренный педагог: подготовка педагога к работе с одаренными детьми</li> <li>- портрет одаренного ребенка (с учетом вида одаренности)</li> <li>- система поддержки одаренных детей (на основе нормативных документов и сайта</li> </ul>

3.	<b>Раздел 3. Применение современных образовательных технологий в процессе обучения и воспитания одаренных детей</b>	УК-2 ОПК-1 ОПК-6	Проект занятия с применением образовательных технологий	<p>Разработка конспекта занятия с применением нескольких видов интерактивных методов обучения</p> <p>Цель: Разработать конспект занятия с применением нескольких методов интерактивного обучения.</p> <p>Задачи:</p> <ul style="list-style-type: none"> <li>• Определить цель занятия.</li> <li>• Выбрать тему занятия.</li> <li>• Описать структуру занятия.</li> <li>• Обозначить основное содержание занятия.</li> <li>• Обозначить применяемые методы интерактивного обучения и их место в структуре урока.</li> <li>• Описать раздаточные материалы и сделать один-два образца.</li> <li>• Определить, какие ИКТ и ТСО можно использовать на занятии.</li> </ul> <p>Задание</p> <p>Разработайте конспект урока с применением нескольких методов интерактивного обучения. В конспекте обязательно должна присутствовать учебная цель занятия, выбранная в зависимости от типа занятия., тема занятия, описание структуры и основное содержание занятия. Необходимо обозначить методы интерактивного обучения (не менее двух) и подробный сценарий их применения. В приложении нужно представить один-два образца раздаточных материалов. Дополнительно указывается, какие ИКТ и ТСО и каким образом можно использовать на занятии.</p> <p>Требования к оформлению:</p> <p>Работа оформляется шрифтом TimesNew Roman. Размер шрифта - 14. Междустрочный интервал - 1. Результат сохраняется в формате MS OfficeWord или Open Office.org</p>
----	---	------------------------	---	--

6. Оценочные материалы для проведения промежуточной аттестации обучающихся по дисциплине (модулю)

**Вопросы/задания для проведения промежуточной аттестации обучающихся по дисциплине (модулю)**

Коды контролируемых компетенций	Вопросы /задания
<p>УК-2</p> <p>ОПК-1</p>	<p>Перечень примерных вопросов к экзамену</p> <ol style="list-style-type: none"> <li>1. Развитие детской одарённости - актуальная задача современного образования.</li> <li>2. Характерные особенности личности одаренных людей.</li> <li>3. Программы для одаренных школьников.</li> <li>4. Цели и задачи работы с одарённым детьми.</li> <li>5. Педагогическая обусловленность оптимального развития детской одарённости.</li> <li>6. Знания об одарённости в научных исследованиях в зарубежной истории.</li> <li>7. Знания об одарённости в научных исследованиях в отечественной истории.</li> <li>8. Современные представления об одарённости и одарённом ребёнке</li> <li>9. Влияние социальной среды на одарённость.</li> <li>10. Особенности социально-психологической адаптации одарённых детей.</li> <li>11. Формы обучения одаренных детей в общеобразовательной школе.</li> <li>12. Обучение одаренных детей в системе дополнительного образования.</li> <li>13. Готовность педагога к работе с одарёнными детьми.</li> <li>14. Создание условий работы в образовательном учреждении с одарёнными детьми.</li> <li>15. Учитель для одаренных: система взглядов и убеждений, личностные особенности.</li> <li>16. Многообразие форм и методов педагогического обеспечения развития одарённости детей в образовательной деятельности.</li> <li>17. Специфика работы педагога с одаренными детьми и подростками.</li> <li>18. Педагогическое консультирование семьи с одаренным ребенком.</li> <li>19. Педагогическая поддержка одарённых детей.</li> <li>20. Современные образовательные технологии в работе с одарёнными детьми.</li> <li>21. История изучения одаренности.</li> <li>22. Одаренность в структуре способностей, уровни развития способностей: одаренность, талант, гениальность</li> <li>23. Влияние генетических и средовых факторов на формирование и развитие одаренности.</li> <li>24. Интеллект как основная составляющая общей одаренности. Основные подходы к пониманию структуры интеллекта, модели интеллекта.</li> <li>25. Креативность в структуре общей одаренности. Основные подходы к пониманию креативности</li> </ol>

ОПК-6	Составьте план занятия с одаренными детьми с использованием современных образовательных технологий
-------	--

## РАЗДЕЛ 5. УСЛОВИЯ РЕАЛИЗАЦИИ ДИСЦИПЛИНЫ (МОДУЛЯ)

### 5.1. Перечень основной и дополнительной учебной литературы для освоения дисциплины (модуля)

#### 5.1.1. Основная литература

1. Савенков, А. И. Психология детской одаренности : учебник для вузов / А. И. Савенков. — 2-е изд., испр. и доп. — Москва : Издательство Юрайт, 2024. — 334 с. — (Высшее образование). — ISBN 978-5-534-07918-0. — Текст : электронный // Образовательная платформа Юрайт [сайт]. — URL: <https://urait.ru/bcode/538228> (дата обращения: 16.02.2024).

#### 5.1.2. Дополнительная литература

1. Ахмерова, Н. М. Педагогика творчества : учебное пособие для вузов / Н. М. Ахмерова, Р. С. Рабаданова, А. Л. Фатыхова. — 2-е изд., испр. и доп. — Москва : Издательство Юрайт, 2024. — 103 с. — (Высшее образование). — ISBN 978-5-534-13738-5. — Текст : электронный // Образовательная платформа Юрайт [сайт]. — URL: <https://urait.ru/bcode/543851> (дата обращения: 16.02.2024).

2. Золотарева, А. В. Тьюторское сопровождение одаренного ребенка : учебное пособие для вузов / А. В. Золотарева, Е. Н. Лекомцева, А. Л. Пикина. — 2-е изд., испр. и доп. — Москва : Издательство Юрайт, 2024. — 184 с. — (Высшее образование). — ISBN 978-5-534-08737-6. — Текст : электронный // Образовательная платформа Юрайт [сайт]. — URL: <https://urait.ru/bcode/537844> (дата обращения: 16.02.2024).

3. Павлова, С. А. Интеллектуальное развитие и детская одаренность : учебное пособие для вузов / С. А. Павлова. — 2-е изд. — Москва : Издательство Юрайт, 2024. — 112 с. — (Высшее образование). — ISBN 978-5-534-15017-9. — Текст : электронный // Образовательная платформа Юрайт [сайт]. — URL: <https://urait.ru/bcode/544585> (дата обращения: 16.02.2024).

### 5.2. Перечень ресурсов информационно-коммуникационной сети «Интернет», необходимых для освоения дисциплины (модуля)

№ №	Название электронного ресурса	Описание электронного ресурса	Используемый для работы адрес
1.	ЭБС «Университетская библиотека онлайн»	Электронная библиотека, обеспечивающая доступ высших и средних учебных заведений, публичных библиотек и корпоративных пользователей к наиболее востребованным материалам по всем отраслям знаний от ведущих российских издательств	<a href="http://biblioclub.ru/">http://biblioclub.ru/</a>
2.	Научная электронная библиотека eLIBRARY.ru	Крупнейший российский информационно-аналитический портал в области науки, технологии, медицины и образования, содержащий рефераты и полные тексты более 34 млн научных публикаций и патентов	<a href="http://elibrary.ru/">http://elibrary.ru/</a>
3.	Образовательная	Электронно-библиотечная система для ВУЗов,	<a href="https://urait.ru/">https://urait.ru/</a>

	платформа Юрайт	ССУЗов, обеспечивающая доступ к учебникам, учебной и методической литературе по различным дисциплинам.	
4.	База данных "EastView"	Полнотекстовая база данных периодических изданий	<a href="https://dlib.eastview.com">https://dlib.eastview.com</a>
5.	Электронная библиотека "Grebennikon"	Библиотека предоставляет доступ более чем к 30 журналам, выпускаемых Издательским домом "Гребенников".	<a href="https://grebennikon.ru/">https://grebennikon.ru/</a>

### 5.3 Методические указания для обучающихся по освоению дисциплины (модуля)

Освоение обучающимся дисциплины (модуля) предполагает изучение материалов дисциплины (модуля) на аудиторных занятиях и в ходе самостоятельной работы. Аудиторные занятия проходят в форме лекционных занятий, практических занятий.

При подготовке к аудиторным занятиям необходимо помнить особенности каждой формы его проведения.

Подготовка к лекционным занятиям заключается в следующем.

С целью обеспечения успешного обучения обучающийся должен готовиться к лекционному занятию, поскольку оно является важнейшей формой организации учебного процесса, поскольку:

- знакомит с новым учебным материалом;
- разъясняет учебные элементы, трудные для понимания;
- систематизирует учебный материал;
- ориентирует в учебном процессе.

С этой целью:

- внимательно прочитайте конспект предыдущего лекционного занятия;
- ознакомьтесь с материалом учебников и учебных пособий по теме предыдущего лекционного занятия;
- внесите дополнения к полученным ранее знаниям по теме предыдущего лекционного занятия на полях лекционной тетради;
- запишите вопросы, которые вы зададите лектору на предстоящем лекционном занятии по материалу предыдущего лекционного занятия;
- постарайтесь уяснить место изучаемой темы в своей подготовке;
- узнайте тему предстоящей лекции (по тематическому плану, по информации лектора) и запишите информацию, которой вы владеете по данному вопросу.

Подготовка к практическому занятию

При подготовке и работе во время проведения практических занятий следует обратить внимание на следующие моменты: на процесс предварительной подготовки, на работу во время занятия, обработку полученных результатов, исправление полученных замечаний.

Предварительная подготовка к практическому занятию заключается в изучении теоретического материала в отведенное для самостоятельной работы время, ознакомление с инструктивными материалами с целью осознания задач практического занятия, техники безопасности при проведении занятия.

Работа во время проведения практического занятия включает:

- консультирование студентов преподавателями и вспомогательным персоналом с целью предоставления исчерпывающей информации, необходимой для самостоятельного выполнения



предложенных преподавателем задач, ознакомление с правилами техники безопасности при выполнении задания;

– самостоятельное выполнение заданий согласно обозначенной учебной программой тематики.

Обработка, обобщение полученных результатов практического занятия проводится обучающимися самостоятельно или под руководством преподавателя (в зависимости от степени сложности поставленных задач). В результате оформляется индивидуальный отчет. Подготовленный к сдаче на контроль и оценку отчет сдается преподавателю. Форма отчетности может быть письменная, устная или две одновременно. Главным результатом в данном случае служит получение положительной оценки по каждому практическому занятию / лабораторному занятию. Это является необходимым условием при проведении рубежного контроля и допуска к зачету. При получении неудовлетворительных результатов обучающийся имеет право в дополнительное время пересдать преподавателю работу до проведения промежуточной аттестации.

#### **5.4 Информационно-технологическое обеспечение образовательного процесса по дисциплины (модуля)**

##### **5.4.1. Средства информационных технологий**

1. Персональные компьютеры;
2. Средства доступа в Интернет;
3. Проектор.

##### **5.4.2. Лицензионное и свободно распространяемое программное обеспечение, в том числе отечественного производства:**

1. Операционная система: Astra Linux SE
2. Пакет офисных программ: LibreOffice
3. Справочная система Консультант+
4. Okular или Acrobat Reader DC
5. Ark или 7-zip
6. User Gate
7. TrueConf (client)

##### **5.4.3. Информационные справочные системы и профессиональные базы данных**

<b>№ №</b>	<b>Название электронного ресурса</b>	<b>Описание электронного ресурса</b>	<b>Используемый для работы адрес</b>
1.	ЭБС «Университетская библиотека онлайн»	Электронная библиотека, обеспечивающая доступ высших и средних учебных заведений, публичных библиотек и корпоративных пользователей к наиболее востребованным материалам по всем отраслям знаний от ведущих российских издательств	<a href="http://biblioclub.ru/">http://biblioclub.ru/</a>
2.	Научная электронная библиотека eLIBRARY.ru	Крупнейший российский информационно-аналитический портал в области науки, технологии, медицины и образования, содержащий рефераты и полные тексты более 34 млн научных публикаций и патентов	<a href="http://elibrary.ru/">http://elibrary.ru/</a>

3.	Образовательная платформа Юрайт	Электронно-библиотечная система для ВУЗов, ССУЗов, обеспечивающая доступ к учебникам, учебной и методической литературе по различным дисциплинам.	<a href="https://urait.ru/">https://urait.ru/</a>
4.	База данных "EastView"	Полнотекстовая база данных периодических изданий	<a href="https://dlib.eastview.com">https://dlib.eastview.com</a>
5.	Электронная библиотека "Grebennikon"	Библиотека предоставляет доступ более чем к 30 журналам, выпускаемых Издательским домом "Гребенников".	<a href="https://grebennikon.ru/">https://grebennikon.ru/</a>

### **5.5. Материально-техническое обеспечение образовательного процесса по дисциплине (модулю)**

Для изучения дисциплины (модуля) используются:

**Учебная аудитория для занятий лекционного типа** оснащена специализированной мебелью (стол для преподавателя, парты, стулья, доска для написания мелом); техническими средствами обучения (видеопроjectionное оборудование, средства звуковоспроизведения, экран и имеющие выход в сеть Интернет).

**Учебная аудитория для занятий семинарского типа:** оснащена специализированной мебелью (стол для преподавателя, парты, стулья, доска для написания мелом); техническими средствами обучения (видеопроjectionное оборудование, средства звуковоспроизведения, экран и имеющие выход в сеть Интернет).

**Помещения для самостоятельной работы обучающихся:** оснащены специализированной мебелью (парты, стулья) техническими средствами обучения (персональные компьютеры с доступом в сеть Интернет и обеспечением доступа в электронно-информационную среду университета, программным обеспечением).

### **5.6. Образовательные технологии**

При реализации дисциплины (модуля) применяются различные образовательные технологии, в том числе технологии электронного обучения.

Освоение дисциплины (модуля) предусматривает использование в учебном процессе активных и интерактивных форм проведения учебных занятий (в форме разбора конкретных ситуаций, психологических и иных тренингов) в сочетании с внеаудиторной работой с целью формирования и развития профессиональных навыков обучающихся.

При освоении дисциплины (модуля) предусмотрено применением электронного обучения и дистанционных образовательных технологий.

Учебные часы дисциплины (модуля) предусматривают классическую контактную работу преподавателя с обучающимся в аудитории и контактную работу посредством электронной информационно-образовательной среды в синхронном и асинхронном режиме (вне аудитории) посредством применения возможностей компьютерных технологий (электронная почта, электронный учебник, тестирование, вебинар, видеофильм, презентация, форум и др.).

В рамках дисциплины (модуля) предусмотрены встречи с руководителями и работниками организаций, деятельность которых связана с направленностью реализуемой основной профессиональной образовательной программы.

## ЛИСТ РЕГИСТРАЦИИ ИЗМЕНЕНИЙ

№ п/п	Содержание изменения	Реквизиты документа об утверждении изменения	Дата введения изменения
1.	Утверждена и введена в действие на основании решения заседания кафедры современной педагогики, непрерывного образования и персональных треков (выпускающей кафедры) на основании Федерального государственного образовательного стандарта по направлению подготовки 44.03.02 Психолого-педагогическое образование, утвержденного приказом Министерства образования и науки Российской Федерации от 22.02.2018 № 122.	Протокол заседания кафедры № 10 от «25» апреля 2023 года	01.09.2023 г.
2.	Рабочая программа дисциплины (модуля) актуализирована	Протокол заседания кафедры № 11 от «20» февраля 2024 года	01.09.2024 г.



Министерство науки и высшего образования Российской Федерации  
Федеральное государственное бюджетное образовательное  
учреждение высшего образования  
«Российский государственный социальный университет»

УТВЕРЖДАЮ

Заведующий кафедрой современных  
аксиологических проблем и религиозной  
мысли

О.А. Еврева

«29» января 2024 года

**РАБОЧАЯ ПРОГРАММА ДИСЦИПЛИНЫ (МОДУЛЯ)  
ИСТОРИЯ РЕЛИГИЙ РОССИИ**

**Направление подготовки**

*«44.03.02 Психолого-педагогическое образование»*

**Направленность**

*«Социальная педагогика: наставничество и управленческий коучинг»*

**ОБРАЗОВАТЕЛЬНАЯ ПРОГРАММА ВЫСШЕГО ОБРАЗОВАНИЯ –  
ПРОГРАММА БАКАЛАВРИАТА**

**Форма обучения**

*Заочная*

Москва, 2023 г.

Рабочая программа дисциплины (модуля) «История религий России» разработана на основании федерального государственного образовательного стандарта высшего образования – бакалавриата по направлению подготовки 44.03.02 Психолого-педагогическое образование, утвержденного приказом Министерства образования и науки Российской Федерации от 22.02.2018 г. № 122, учебного плана по основной профессиональной образовательной программе высшего образования – программе бакалавриата по направлению подготовки 44.03.02 Психолого-педагогическое образование (далее – «ОПОП»).

Рабочая программа дисциплины (модуля) разработана рабочей группой в составе: Кузьмин Платон Алексеевич, преподаватель кафедры современных аксиологических проблем и религиозной мысли.

Рабочая программа дисциплины (модуля) обсуждена и утверждена на заседании кафедры современных аксиологических проблем и религиозной мысли.

Протокол № 7 от «29» января 2024 года.

Заведующий кафедрой,  
к.ф.н., доцент



О.А. Евреева

## СОДЕРЖАНИЕ

РАЗДЕЛ 1. ПАСПОРТ РАБОЧЕЙ ПРОГРАММЫ УЧЕБНОЙ ДИСЦИПЛИНЫ (МОДУЛЯ)	5
1.1. Цели освоения дисциплины (модуля)	5
1.2. Планируемые результаты обучения по дисциплине (модулю) в рамках планируемых результатов освоения основной профессиональной образовательной программы высшего образования – программы бакалавриата, соотнесенные с установленными индикаторами достижения компетенций	5
РАЗДЕЛ 2. СТРУКТУРА И СОДЕРЖАНИЕ ДИСЦИПЛИНЫ (МОДУЛЯ)	6
2.1 Объем дисциплины (модуля), включая контактную работу обучающегося с педагогическими работниками и самостоятельную работу обучающегося	6
2.2. Учебно-тематический план учебной дисциплины (модуля)	7
2.3. Содержание дисциплины (модуля)	9
РАЗДЕЛ 3. УЧЕБНО-МЕТОДИЧЕСКОЕ ОБЕСПЕЧЕНИЕ САМОСТОЯТЕЛЬНОЙ РАБОТЫ ОБУЧАЮЩИХСЯ ПО ДИСЦИПЛИНЕ (МОДУЛЮ)	15
3.1. Виды самостоятельной работы обучающихся по дисциплине (модулю)	15
3.2 Задания для самостоятельной работы	16
3.3 Методические указания к самостоятельной работе по дисциплине (модулю)	19
РАЗДЕЛ 4. ОЦЕНОЧНЫЕ МАТЕРИАЛЫ ПО ДИСЦИПЛИНЕ (МОДУЛЮ)	19
4.1. Форма промежуточной аттестации обучающегося по учебной дисциплине	19
4.2. Оценочные материалы, определяющие процедуры оценивания знаний, умений, навыков и (или) опыта деятельности, характеризующих этапы формирования компетенций	19
4.2.1 Организационные основы применения балльно-рейтинговой системы оценки успеваемости обучающихся по дисциплине (модулю)	19
4.2.2. Проведение текущего контроля успеваемости обучающихся по дисциплине (модулю) в соответствии с балльно-рейтинговой системой оценки успеваемости обучающегося	20
4.2.3. Проведение промежуточной аттестации обучающихся по дисциплине (модулю) в соответствии с балльно-рейтинговой системой оценки успеваемости обучающегося	21
4.3. Перечень заданий для проведения текущей и промежуточной оценки знаний, умений, навыков и (или) опыта деятельности, характеризующих этапы формирования компетенций	21
4.3.1. Оценочные материалы для проведения текущей аттестации и рубежного контроля, обучающихся по дисциплине (модулю)	21
4.3.2. Оценочные материалы для проведения промежуточной аттестации обучающихся по дисциплине (модулю)	29
РАЗДЕЛ 5. УСЛОВИЯ РЕАЛИЗАЦИИ ДИСЦИПЛИНЫ (МОДУЛЯ)	31
5.1. Перечень основной и дополнительной учебной литературы для освоения дисциплины (модуля)	31
5.1.1. Основная литература	31
5.1.2. Дополнительная литература	32
5.2 Перечень ресурсов информационно-коммуникационной сети «Интернет», необходимых для освоения дисциплины(модуля)	32
5.3 Методические указания для обучающихся по освоению дисциплины (модуля)	33

5.4 Информационно-технологическое обеспечение образовательного процесса по дисциплины (модуля) .....	34
5.4.1. Средства информационных технологий .....	34
5.4.2. Лицензионное и свободно распространяемое программное обеспечение, в том числе отечественного производства: .....	34
5.4.3. Информационные справочные системы и профессиональные базы данных .....	34
5.5 Материально-техническое обеспечение образовательного процесса по дисциплине (модулю).....	35
5.6 Образовательные технологии.....	35
ЛИСТ РЕГИСТРАЦИИ ИЗМЕНЕНИЙ.....	36

## РАЗДЕЛ 1. ПАСПОРТ РАБОЧЕЙ ПРОГРАММЫ ДИСЦИПЛИНЫ (МОДУЛЯ)

### 1.1. Цели освоения дисциплины (модуля)

Цель дисциплины (модуля) заключается в получении обучающимися знаний и практических навыков в сфере конфессиональной истории России с их последующим применением в профессиональной деятельности.

Задачи дисциплины (модуля):

1. формирование целостного системного представления об истории традиционных религий России;
2. формирование компетенции в области социально значимых событий в культурно-историческом процессе развития народов России;
3. формирование компетенции в области основных способов восприятия межкультурного разнообразия общества в культурно-историческом и этическом аспектах.

**1.2. Планируемые результаты обучения по дисциплине (модулю) в рамках планируемых результатов освоения основной профессиональной образовательной программы высшего образования – программы бакалавриата, соотнесенные с установленными индикаторами достижения компетенций**

Процесс освоения дисциплины (модуля) направлен на формирование у обучающихся следующих компетенций: УК-5 в соответствии с учебным планом.

В результате освоения дисциплины (модуля) обучающийся должен демонстрировать следующие результаты:

Категория компетенций	Код компетенции Формулировка компетенции	Код и наименование индикатора достижения компетенции	Результаты обучения
Межкультурное взаимодействие	УК-5 Способен воспринимать межкультурное разнообразие общества в социально-историческом, этическом и философском контекстах	УК-5.1 Понимает многообразие культур и цивилизаций в их взаимодействии, закономерности и этапы развития духовной и материальной культуры народов мира, основные подходы к изучению культурных явлений.  УК-5.2 Понимает необходимость восприятия и учета межкультурного разнообразия общества в социально-	<i>Знать:</i> - имена исследователей, оставивших наиболее заметный след в историографии, названия их произведений; названия источников по истории религий России; - основные положения вероучения религий России, их культурные и обрядовые особенности; - основные современные научные публикации и исследования по истории религий России; - основные события и явления истории религий России; - основную проблематику исторических исследований в области истории религий России; - основные подходы к изучению истории религий России. <i>Уметь:</i> - различать уровни познания, понимать, что собой представляет мировоззрение, как оно формируется и по каким



		<p>историческом, этическом и философском контекстах.</p> <p>УК-5.3 Выделяет и анализирует особенности межкультурного взаимодействия, обусловленные различием этических, религиозных и ценностных систем.</p>	<p>основаниям может быть типологизировано;</p> <ul style="list-style-type: none"> <li>- критически оценивать историческую информацию при решении задач в области специализации;</li> <li>- интерпретировать историю России в контексте мирового исторического развития;</li> <li>- ставить философские вопросы и выявлять возможные направления их решения;</li> <li>- уважительно относиться к историческому наследию и социокультурным традициям различных социальных групп;</li> <li>- учитывать при социальном и профессиональном общении историческое наследие и социокультурные традиции различных социальных групп, этносов и конфессий, включая мировые религии, философские и этические учения;</li> <li>- выявлять закономерности в развитии религий России;</li> <li>- работать с источниками и дополнительной литературой по истории религий России;</li> <li>- коммуницировать как с религиозной, так и нерелигиозной аудиторией, в устной и письменной форме;</li> <li>- ясно и систематически сопоставлять различные религиозные и мировоззренческие концепции.</li> </ul>
--	--	--	---

## РАЗДЕЛ 2. СТРУКТУРА И СОДЕРЖАНИЕ ДИСЦИПЛИНЫ (МОДУЛЯ)

### 2.1 Объем дисциплины (модуля), включая контактную работу обучающегося с педагогическими работниками и самостоятельную работу обучающегося

Общая трудоемкость дисциплины (модуля) составляет 2 зачетные единицы.

#### Заочная форма обучения

Вид учебной работы	Всего часов	Курс 1
		Сессия 3-4
<b>Контактная работа обучающихся с педагогическими работниками</b>	<b>8</b>	<b>8</b>
Лекционные занятия	4	4

<i>из них: в форме практической подготовки</i>		
Практические занятия	4	4
<i>из них: в форме практической подготовки</i>		
<b>Самостоятельная работа обучающихся</b>	<b>60</b>	<b>60</b>
<b>Контроль промежуточной аттестации</b>	<b>4</b>	<b>4</b>
Форма промежуточной аттестации		зачёт
<b>ОБЪЕМ ДИСЦИПЛИНЫ (МОДУЛЯ) В ЧАСАХ</b>	<b>72</b>	<b>72</b>

**2.2. Учебно-тематический план учебной дисциплины (модуля)  
Заочной формы обучения**

Раздел, тема	Виды учебной работы, академических часов										
	Всего	Самостоятельная работа	Контактная работа обучающихся с педагогическими работниками							Консультации	из них: в форме практической подготовки
			Всего	Лекционные занятия	из них: в форме практической подготовки	Практические занятия	из них: в форме практической подготовки	Лабораторные занятия	из них: в форме практической подготовки		
<b>Курс 1 Сессия 3-4</b>											
<b>Раздел 1. Понятие о религии и о Боге. Традиционные религии</b>	<b>34</b>	<b>30</b>	<b>4</b>	<b>2</b>			<b>2</b>				
Тема 1.1. Что такое религия. Исторические формы ее существования	6	6									
Тема 1.2. Авраамические религии. Начало. Иудаизм	7	6	1	1							
Тема 1.3. Христианство. Единство во множестве	7	6	1	1							
Тема 1.4. Ислам. «Праведный путь»	7	6	1				1				
Тема 1.5. Буддизм. От	7	6	1				1				

Раздел, тема	Виды учебной работы, академических часов										
	Всего	Самостоятельная работа	Контактная работа обучающихся с педагогическими работниками							Консультации	из них: в форме практической подготовки
			Всего	Лекционные занятия	из них: в форме практической подготовки	Практические занятия	из них: в форме практической подготовки	Лабораторные занятия	из них: в форме практической подготовки		
страдания к избавлению											
<b>Раздел 2. Традиционные религии в России и мире. Проблемы и решения</b>	<b>34</b>	<b>30</b>	<b>4</b>	<b>2</b>			<b>2</b>				
Тема 2.1. Новые религиозные движения. Риски и угрозы	6	6									
Тема 2.2. Религиозная ситуация в современном мире. Религиозный радикализм и экстремизм	7	6	1	1							
Тема 2.3. История России как поликонфессионального государства-цивилизации. Часть 1 (X-XVIII вв.)	7	6	1	1							
Тема 2.4. История России как поликонфессионального государства-цивилизации. Часть 2 (XIX-XX вв.)	7	6	1				1				
Тема 2.5. Настоящее и будущее России как поликонфессионального государства-цивилизации. Основные проблемы и пути их решения	7	6	1				1				
<b>Контроль промежуточной аттестации (час)</b>	<b>4</b>										

Раздел, тема	Виды учебной работы, академических часов									
	Всего	Самостоятельная работа	Контактная работа обучающихся с педагогическими работниками							
			Всего	Лекционные занятия <i>из них: в форме практической подготовки</i>	Практические занятия <i>из них: в форме практической подготовки</i>	Лабораторные занятия <i>из них: в форме практической подготовки</i>	Консультации <i>из них: в форме практической подготовки</i>			
Форма промежуточной аттестации	Зачет									
Общий объем часов по дисциплине (модулю)	72	60	8	4		4				

### 2.3. Содержание дисциплины (модуля)

#### РАЗДЕЛ 1. ПОНЯТИЕ О РЕЛИГИИ И О БОГЕ. ТРАДИЦИОННЫЕ РЕЛИГИИ

##### Тема 1.1. Что такое религия. Исторические формы ее существования

###### Перечень изучаемых элементов содержания

Основные подходы к определению и объяснению сущности религий: богословско-теологический и религиоведческий подходы. Богословско-теологический подход как взгляд изнутри: описание и объяснение конкретных религиозных вероучений. Религиоведческий подход как изучение закономерностей развития и функционирования сущности религий. Примеры. Этимология слова «религия». Характерные черты профанного и сакрального. Сакральное как священное. Вера как механизм связи сакрального и профанного. Формы веры. Особенности религиозной веры. Вера как переживание. Классификация религий. Пантеизм, теизм – монотеизм, политеизм; деизм, атеизм. Особенности первобытных верований. Своеобразие национально-государственных религий. Характерные черты мировых религий. Роль религий в формировании ценностного кода цивилизации.

##### Тема 1.2. Авраамические религии. Начало. Иудаизм

###### Перечень изучаемых элементов содержания

Понятие «авраамические религии». Монотеизм Авраама. Завет Авраама. Понятие завета как договора между Богом и человеком. Понятие обетования как божественного какого-либо дара человеку. Понятие «теологии». Рационально-логическая и мистико-интуитивная формы теологии.

Иудаизм как религия евреев. Значение Танаха в иудаизме. Основные этапы древней истории евреев. Роль иерусалимского храма. Коэны. Синагога как место для молитвы и ритуального чтения Торы. Роль раввина в жизни еврейской общины. Понятие заповеди. Десять заповедей, данных Богом Моше (Моисею). Нравственный канон иудаизма как его основы. Роль Масоры (Традиции) в жизни еврейского народа. 613 заповедей. Галаха как религиозное законодательство. Нравственный идеал в Притчах царя Шломо. Чувства любви и уважения к

ближним, достоинство и уважение к природе человека, справедливость и снисходительное отношение к ближнему, мир и согласие, кротость и терпение, искренность, правдивость и верность, благотворительность, милосердие и сострадание, идеалы гражданской и семейной жизни. Их созвучность тем ценностным ориентирам, о которых повествует Президент в Указе № 809.

### **Тема 1.3. Христианство. Единство во множестве**

#### **Перечень изучаемых элементов содержания**

Христианство как богооткровенная религия. Социально-исторические и духовные предпосылки возникновения христианства. Основные этапы истории христианства. Значение Священного Писания и Священного Предания в христианстве. Вселенские Соборы и роль в истории Церкви. Социальные и вероучительные причины раскола между Востоком и Западом. Великая схизма. Особенности традиционных и нетрадиционных христианских конфессий. Основные положения православного вероучения. Символ веры. Таинства в православии их особенности. Святые православной церкви. Православные праздники и их значение. Православное искусство. Нравственные идеалы православия и их влияние на ценностные установки российской цивилизации. Основные положения католического вероучения. Догмат о непогрешимости Папы. Особенности учение католичества о Деве Марии. Основные положения протестантского вероучения. Отказ от церковного Предания. Символические книги. Символическое понимание таинств. Ценностные установки христианства и их созвучность ценностным ориентирам, о которых повествует Президент в указе № 809.

### **Тема 1.4. Ислам. «Праведный путь»**

#### **Перечень изучаемых элементов содержания**

История появления ислама. Пять столпов ислама: принцип единобожия (шахада), ежедневные молитвы (салат/намаз), обязательные пожертвования (закят), пост (саум/ураза), паломничество в Мекку (хаджж). Мухаммад и его проповедь. Ранняя история ислама: эпоха праведных халифов. Образование раннефеодального государства. Общекультурные, теологические, религиозно-культурные заимствования ислама. Коран – священная книга мусульман. Природа и возникновение Корана в исламской традиции. Сунна – Священное Предание. Хадисы и их роль в исламской традиции. Достоверность хадисов. Символ веры ислама. Сотворение мира в исламе. Природа зла в мусульманской традиции. Учение ислама о человеке. Принципы культа. Мифология. Заповеди морали. Эсхатология ислама. Основные школы исламского права. Понятие «шариат». Предписания и запреты ислама. Исламские обряды. Праздники в исламе. Исламские святыни. Кааба. Отношение ислама к другим авраамическим религиям. Мистическая традиция суфизма. Таухид как радикальное единобожие. Ваххабизм и салафизм. Арабские завоевания.

### **Тема 1.5. Буддизм. От страдания к избавлению**

#### **Перечень изучаемых элементов содержания**

Культурологические и исторические основы буддийской религиозной традиции. Возникновение буддизма. Веды. Основные идеи и направления буддизма. Представления об устройстве мира в буддизме. Сидхартха Гаутама, легенда о его жизни. «Четыре благородных истины» и благородный восьмеричный путь спасения. Раскол буддизма на 18 школ. Махаяна («великая колесница»). Ваджраяна («алмазная колесница»). Буддийский священный канон «Трипитака». Понятие духовного учителя в буддизме. Ламаизм. Буддизм в Китае и на Дальнем Востоке. Буддизм и синтоизм: общее и особенное. Тибетский буддизм. Монастыри и монастырские школы. Прибытие Дипанкары Шриджняны (Атиши). Далай-лама. Буддийский культ и образ жизни. Буддистский путь следования добродетелям. Принцип ахимсы – ненасилия, основанного на любви и доброте. Ценность рождения человеком в

буддийской традиции. Доброта матерей и понятие об истинной любви в буддизме. Ценность крепкой семьи в буддийской культуре. Ценностные установки буддизма и их созвучность российской цивилизации.

## **ЗАДАНИЯ К ПРАКТИЧЕСКИМ ЗАНЯТИЯМ РАЗДЕЛА 1**

**Тема практического занятия 1.1. Что такое религия. Исторические формы ее существования**

**Форма практического задания:** дискуссия.

**Примерный перечень вопросов:**

1. Основные подходы к определению и объяснению сущности религий: богословско-теологический и религиоведческий подходы.
2. Вера как механизм связи сакрального и профанного.
3. Особенности религиозной веры.
4. Своеобразие национально-государственных религий.
5. Роль религий в формировании ценностного кода цивилизации.

**Тема практического занятия 1.2. Авраамические религии. Начало. Иудаизм**

**Форма практического задания:** дискуссия.

**Примерный перечень вопросов:**

1. Рационально-логическая и мистико-интуитивная формы теологии.
2. Роль раввина в жизни еврейской общины.
3. Десять заповедей, данных Богом Моше (Моисею).
4. 613 заповедей.
5. Чувства любви и уважения к ближним, достоинство и уважение к природе человека, справедливость и снисходительное отношение к ближнему, мир и согласие, кротость и терпение, искренность, правдивость и верность, благотворительность, милосердие и сострадание, идеалы гражданской и семейной жизни. Их созвучность тем ценностным ориентирам, о которых повествует Президент в Указе № 809.

**Тема практического занятия 1.3. Христианство. Единство во множестве**

**Форма практического задания:** дискуссия.

**Примерный перечень вопросов:**

1. Социально-исторические и духовные предпосылки возникновения христианства.
2. Значение Священного Писания и Священного Предания в христианстве.
3. Социальные и вероучительные причины раскола между Востоком и Западом.
4. Нравственные идеалы православия и их влияние на ценностные установки российской цивилизации.
5. Ценностные установки христианства и их созвучность ценностным ориентирам, о которых повествует Президент в указе № 809.

**Тема практического занятия 1.4. Ислам. «Праведный путь»**

**Форма практического задания:** дискуссия.

**Примерный перечень вопросов:**

1. История появления ислама.
2. Общекультурные, теологические, религиозно-культурные заимствования ислама.
3. Учение ислама о человеке.
4. Предписания и запреты ислама.
5. Исламские обряды. Праздники в исламе.

## **Тема практического занятия 1.5. От страдания к избавлению**

**Форма практического задания:** дискуссия.

**Примерный перечень вопросов:**

1. Культурологические и исторические основы буддийской религиозной традиции.
2. Представления об устройстве мира в буддизме.
3. Понятие духовного учителя в буддизме.
4. Буддистский путь следования добродетелям.
5. Ценностные установки буддизма и их созвучность российской цивилизации.

**РУБЕЖНЫЙ КОНТРОЛЬ К РАЗДЕЛУ 1: форма рубежного контроля – тестирование.**

## **РАЗДЕЛ 2. ТРАДИЦИОННЫЕ РЕЛИГИИ В РОССИИ И МИРЕ. ПРОБЛЕМЫ И РЕШЕНИЯ**

### **Тема 2.1. Новые религиозные движения. Риски и угрозы**

#### **Перечень изучаемых элементов содержания**

Понятие новых религиозных движений и культов, их отличительные признаки, причины возникновения и распространения. Проблема определения новых религиозных движений: «альтернативные и неконфессиональные религии», «нетрадиционные религии», «возникающие религии», «тоталитарные и деструктивные секты и культы». Отечественные и зарубежные исследователи о природе и причинах появления нетрадиционных религиозных движений и культов. Причины возникновения новых религиозных движений и культов в РФ. Отечественные традиции изучения новых религиозных движений. Типы нетрадиционных религиозных движений и культов. От идей Мартина Лютера до неохристианства. Основатели и лидеры новых религиозных движений и культов, их статус, роль в возникновении и распространении неорелигиозных объединений. Последователи нетрадиционных религиозных образований, основные мотивации и способы обращения, особенности психологии и поведения. Проникновение сектантских влияний в государственные органы в дореволюционной и современной истории России. Государственно-правовое регулирование деятельности новых религиозных движений в современной России. Взаимопонимание и взаимоуважение как основа существования многонационального и многоконфессионального российского общества.

### **Тема 2.2. Религиозная ситуация в современном мире. Религиозный радикализм и экстремизм**

#### **Перечень изучаемых элементов содержания**

Понятие и причины религиозного радикализма и экстремизма. Сущность и признаки религиозного радикализма. Фанатизм и фундаментализм как разновидности деструктивного радикализма. Экстремизм и терроризм. Признаки религиозного радикализма и терроризма. Причины, формы и структура религиозного радикализма. Религиозная терпимость как способ достижение мира. Противодействие религиозному радикализму и экстремизму. Основные проблемы противодействия религиозному радикализму и экстремизму. Международный опыт борьбы с религиозным радикализмом и экстремизмом. Правовые основы противодействия религиозному радикализму и экстремизму. Духовно-нравственные ценности как элемент национальной безопасности России.

### **Тема 2.3. История России как поликонфессионального государства-цивилизации. Часть 1 (X-XVIII вв.)**

### **Перечень изучаемых элементов содержания**

Исторические формы взаимоотношений христианских конфессий и российского государства (X–XVIII вв.) Предпосылки и формы принятия христианства на Руси. Основные этапы развития Русской Церкви. Киевская Русь: государство как гарант церковной организации на Руси (X–XIII вв.). Феодалная раздробленность и татаро-монгольское иго. Церковь как фактор духовной целостности (XIII–XV вв.) Московское Царство. Синодальный период. Деятельность Римско-католической Церкви в России. Папство и Русь в X–XV вв. Просветительская деятельность Кирилла и Мефодия и противодействие католицизму. Политика веротерпимости киевских князей Всеволода Ярославовича (1078–1093) и Святополка Изяславовича (1093–1113). Первые лютеранские общества в Москве и Нижнем Новгороде. Лютеранские церкви в Петербурге. Период колонизации немцев-крестьян в период правления Екатерины II.

Возникновение мусульманской цивилизации на территории современной России. Исламские институты в России в 1 пол. XVIII в.: возрождение традиции и адаптация к условиям Нового времени. Система миллетов – этноконфессиональных общин.

История распространения буддизма в Российской империи. Бохайское государство. Подготовка в бурятских родах лам, верноподданных российского императора. Признание буддизма одной из государственных религий Российской Империи. Признание Екатерины Великой воплощением Белой Тары на Земле.

Права инославных в Российской Империи. Единичные появления евреев на территории Российского государства. Иудаизм на территории России в Смутное время. Правление Екатерины II Великой: введение черт оседлости.

### **Тема 2.4. История России как поликонфессионального государства-цивилизации. Часть 2 (XIX–XX вв.)**

#### **Перечень изучаемых элементов содержания**

Исторические формы взаимоотношений христианских конфессий и российского государства (XIX–XX вв.) Советский период. Борьба Церкви за выживание в атеистическом государстве (XX век). Сотрудничество Церкви и государства на современном этапе развития (к. XX–XXI вв.). Социальное служение православной общины. Распространение католицизма в России в XVIII–XIX вв. Судьба католицизма в советское время. Католические приходы в России к началу 90-х годов XX в. Современное положение римско-католической церкви в российском обществе. Социальное служение католиков в России. История развития взаимоотношений государства и различных течений протестантизма.

Мусульмане в Российской империи: государственная политика и проекты реформ. Проекты реформ Духовных управлений российских мусульман. Мусульмане СССР и России в 90-е годы XX в.: возрождение традиций. Мусульмане в Российской Федерации. Социальное служение мусульман.

Разрешение свободного исповедания и распространения буддизма в XIX веке. История распространения буддизма в СССР. Буддизм в «пятилетку безбожия». Буддийская традиционная Сангха в России.

История иудаизма в XIX веке. Регистрация еврейских организаций в современной России.

Сохранение этнических религий в современной России. Федеральный закон «О гарантиях прав коренных народов России». Особый статус малых народов, закрепленный Конституцией РФ. Право на безвозмездное пользование земель, полезных ископаемых. Государственная политика России в отношении коренных малочисленных народов. Концепция устойчивого развития коренных малочисленных народов Севера, Сибири и Дальнего Востока Российской Федерации.

### **Тема 2.5. Настоящее и будущее России как поликонфессионального государства-цивилизации. Основные проблемы и пути их решения**



### **Перечень изучаемых элементов содержания**

Основные религиозные конфессии на территории России. Философско-методологические основания межрелигиозного диалога. Основные принципы и столичные/региональные площадки диалога религий. Российское законодательство в сфере религии. Права и свободы верующих. Правовой статус НКО. Православный опыт межконфессионального диалога в мировой истории. Проблема диалога с исламом на Кавказе. Правовой статус иудеев в истории России. Основные сложности диалога с иудаизмом и попытки их преодоления. Отношение буддизма к другим религиям. Социальная концепция РПЦ в вопросах межконфессионального сотрудничества. Взаимодействие традиционных конфессий в борьбе с тоталитарным сектантством. Отношение традиционных религий к государству. Русская Православная Церковь в диалоге религий. Римско-католическая Церковь в межконфессиональном диалоге: практический опыт диалога Института Св.Фомы. Экуменическое движение. Основания межрелигиозного диалога в современной России: мусульманская перспектива. Культура мира и дипломатия сквозь призму буддийской философии. Суперэкуменизм и пределы диалога.

## **ЗАДАНИЯ К ПРАКТИЧЕСКИМ ЗАНЯТИЯМ РАЗДЕЛА 2**

### **Тема практического занятия 2.1. Новые религиозные движения. Риски и угрозы**

**Форма практического задания:** дискуссия.

**Примерный перечень вопросов:**

1. Проблема определения новых религиозных движений: «альтернативные и неконфессиональные религии», «нетрадиционные религии», «возникающие религии», «тоталитарные и деструктивные секты и культы».
2. Причины возникновения новых религиозных движений и культов в РФ.
3. Последователи нетрадиционных религиозных образований, основные мотивации и способы обращения, особенности психологии и поведения.
4. Государственно-правовое регулирование деятельности новых религиозных движений в современной России.
5. Взаимопонимание и взаимоуважение как основа существования многонационального и многоконфессионального российского общества.

### **Тема практического занятия 2.2. Религиозная ситуация в современном мире. Религиозный радикализм и экстремизм**

**Форма практического задания:** дискуссия.

**Примерный перечень вопросов:**

1. Понятие и причины религиозного радикализма и экстремизма.
2. Причины, формы и структура религиозного радикализма.
3. Религиозная терпимость как способ достижения мира.
4. Основные проблемы противодействия религиозного радикализму и экстремизму.
5. Духовно-нравственные ценности как элемент национальной безопасности России.

### **Тема практического занятия 2.3. История России как поликонфессионального государства-цивилизации. Часть 1 (X-XVIII вв.)**

**Форма практического задания:** дискуссия.

**Примерный перечень вопросов:**

1. Предпосылки и формы принятия христианства на Руси.
2. Церковь как фактор духовной целостности (XIII–XV вв.).
3. Возникновение мусульманской цивилизации на территории современной России.

4. История распространения буддизма в Российской империи.
5. Иудаизм на территории России.

**Тема практического занятия 2.4. История России как поликонфессионального государства-цивилизации. Часть 2 (XIX-XX вв.)**

**Форма практического задания:** дискуссия.

**Примерный перечень вопросов:**

1. Исторические формы взаимоотношений христианских конфессий и российского государства (XIX–XX вв.).
2. Борьба Церкви за выживание в атеистическом государстве (XX век).
3. Сотрудничество Церкви и государства на современном этапе развития (к. XX–XXI вв).
4. Сохранение этнических религий в современной России.
5. Государственная политика России в отношении коренных малочисленных народов.

**Тема практического занятия 2.5. Настоящее и будущее России как поликонфессионального государства-цивилизации. Основные проблемы и пути их решения**

**Форма практического задания:** дискуссия.

**Примерный перечень вопросов:**

1. Социальная концепция РПЦ в вопросах межконфессионального сотрудничества.
2. Взаимодействие традиционных конфессий в борьбе с тоталитарным сектантством.
3. Отношение традиционных религий к государству.
4. Русская Православная Церковь в диалоге религий.
5. Основания межрелигиозного диалога в современной России: мусульманская перспектива.
6. Культура мира и дипломатия сквозь призму буддийской философии.
7. Суперэкуменизм и пределы диалога.

**РУБЕЖНЫЙ КОНТРОЛЬ К РАЗДЕЛУ 2: форма рубежного контроля – тестирование.**

**РАЗДЕЛ 3. УЧЕБНО-МЕТОДИЧЕСКОЕ ОБЕСПЕЧЕНИЕ  
САМОСТОЯТЕЛЬНОЙ РАБОТЫ ОБУЧАЮЩИХСЯ ПО ДИСЦИПЛИНЕ  
(МОДУЛЮ)**

**3.1. Виды самостоятельной работы обучающихся по дисциплине (модулю)**

*Заочной формы обучения*

Раздел, тема	Количество часов	Виды самостоятельной работы обучающихся
<b>Курс 1, Сессия 3-4</b>		
Раздел 1. Понятие о религии и о Боге. Традиционные религии	5	Подготовка к дискуссии
	25	Самостоятельное изучение материала раздела

Раздел 2. Традиционные религии в России и мире. Проблемы и решения	5	Подготовка к дискуссии
	25	Самостоятельное изучение материала раздела
<b>Общий объем по дисциплине (модулю), часов</b>	<b>60</b>	

### 3.2 Задания для самостоятельной работы

#### Задания для самостоятельной работы к Разделу 1

##### Перечень вопросов для самостоятельной работы к Разделу 1

1. Определения религии в различных философских традициях.
2. Теологический подход к проблеме происхождения религии.
3. Светский подход к проблеме происхождения религии: натуралистический, социологический, психологический подходы.
4. Ранние формы религии и их особенности: анимизм, культ предков, тотемизм, фетишизм, шаманизм.
5. Национально-государственные религии: основные конфессии и их характерные особенности.
6. Мировые религии: история, основатели и основные положения вероучения.
7. Влияние религии на формирование ценностных установок цивилизации.
8. Роль представлений о профанном и сакральном в восприятии окружающего мира.
9. Пантеистические и монотеистические религии: основные различия, отношение к миру.
10. Деизм как религиозное мировоззрение: основные положения и представители.
11. Авраамические религии как религии откровения.
12. Основные положения вероучения иудаизма.
13. Проблема периодизации истории еврейского народа: Геулла, Галут, вторая Геулла.
14. Ключевые книги иудаизма: Танах, Талмуд, Мишне Тора, Шульхан арух.
15. Своеобразие иудейских традиций и их значение в культуре.
16. Пророки и праведники в иудейской культуре.
17. Моэд: история и традиции особых дней или праздников в иудаизме.
18. Отличительные черты религиозных групп в иудаизме: ортодоксальная, реформистская, консервативная группы.
19. Иудаизм в России: история и современность.
20. Ценностные установки иудаизма и их созвучность российской цивилизации.

#### Литература для самостоятельного изучения к Разделу 1.

##### Основная литература

1. История религии в 2 т. Том 1. Книга 1. Происхождение религии. Автохтонные религии и религии Древнего мира : учебник для вузов / И. Н. Яблоков [и др.] ; ответственный редактор И. Н. Яблоков. — 4-е изд., перераб. и доп. — Москва : Издательство Юрайт, 2023. — 271 с. — (Высшее образование). — ISBN 978-5-534-03387-8. — Текст : электронный // Образовательная платформа Юрайт [сайт]. — URL: <https://urait.ru/bcode/512757> .
2. История религии в 2 т. Том 1. Книга 2. Религии Древнего мира. Народностно-национальные религии : учебник для вузов / И. Н. Яблоков [и др.] ; ответственный редактор И. Н. Яблоков. — 4-е изд., перераб. и доп. — Москва : Издательство Юрайт,

2023. — 276 с. — (Высшее образование). — ISBN 978-5-534-03389-2. — Текст : электронный // Образовательная платформа Юрайт [сайт]. — URL: <https://urait.ru/bcode/512758>.

3. История религии в 2 т. Том 2. Книга 2. Западные конфессии. Ислам. Новые религии : учебник для вузов / И. Н. Яблоков [и др.] ; ответственный редактор И. Н. Яблоков. — 4-е изд. — Москва : Издательство Юрайт, 2023. — 422 с. — (Высшее образование). — ISBN 978-5-534-03802-6. — Текст : электронный // Образовательная платформа Юрайт [сайт]. — URL: <https://urait.ru/bcode/512760>.

#### **Дополнительная литература**

1. Элбакян, Е. С. История религий : учебник для вузов / Е. С. Элбакян. — 2-е изд., испр. и доп. — Москва : Издательство Юрайт, 2023. — 257 с. — (Высшее образование). — ISBN 978-5-534-07715-5. — Текст : электронный // Образовательная платформа Юрайт [сайт]. — URL: <https://urait.ru/bcode/512547>.

#### **Задания для самостоятельной работы к Разделу 2**

##### **Перечень вопросов для самостоятельной работы к Разделу 2**

1. Методы психологического воздействия в тоталитарных сектах
2. Новые религиозные движения и секты: споры об отличительных признаках
3. Религиозные течения, возникшие в 60-70-е годы XX века
4. Наличие харизматического лидера как признак НРД: исторические примеры.
5. Сатанизм: основные источники и представители.
6. Возникновение неоязыческих сект: социальный и политический аспект.
7. Механизмы контроля адептов в тоталитарных сектах.
8. Свидетели Иеговы: основные вероучительные положения.
9. Новые религиозные движения: отличия культа от секты и деноминации.
10. Правовое регулирование деятельности новых христианских движений в России
11. Ваххабизм и ислам: причины возникновения радикальных террористических движений.
12. Современные методы борьбы с общественно-опасными религиозными объединениями.
13. Инициативы Православной Церкви в борьбе с религиозным радикализмом.
14. Религия и политика: исторические примеры взаимного влияния.
15. Христианство и война: теория нравственной санкции.
16. Воинствующий атеизм как вид религиозного экстремизма.
17. Религиозный фанатизм и подвижничество: принципиальные различия.
18. Религиозный экстремизм в России 1990-х годов: терроризм, коммерческие культы и оккультные секты.
19. Радикализм в иудаизме: религиозная партия Хасидов.
20. Соотношение политического и религиозного аспектов в современных межнациональных отношениях.
21. Предпосылки и формы принятия христианства на Руси.
22. Киевская Русь: государство как гарант церковной организации на Руси (X–XIII вв.).
23. Папство и Русь в X–XV вв. История взаимоотношений.
24. Лютеранство в России: общины в Москве, Нижнем Новгороде и Петербурге.
25. Возникновение мусульманской цивилизации на территории современной России.
26. История распространения буддизма в Российской Империи.
27. Иудаизм на территории России в Смутное время.
28. Введение черт оседлости в правление Екатерины II Великой: причины и

- последствия.
29. Православная Церковь в период татаро-монгольского ига на Руси: социально-политическая деятельность.
  30. Православная Церковь в период татаро-монгольского ига на Руси: искусство и литература.
  31. Исторические формы взаимоотношений христианских конфессий и российского государства (XIX-XX вв.).
  32. Советский период. Борьба Церкви за выживание в атеистическом государстве (XX век).
  33. Сотрудничество Церкви и государства на современном этапе развития (к XX – XXI вв.).
  34. Распространение католицизма в России в XVIII–XIX вв.
  35. История развития взаимоотношений государства и различных течений протестантизма.
  36. Мусульмане в Российской Империи: государственная политика и проекты реформ.
  37. Разрешение свободного исповедания и распространения буддизма в XIX веке.
  38. История иудаизма в XIX веке. Регистрация еврейских организаций в современной России.
  39. Социальная концепция РПЦ в вопросах межконфессионального сотрудничества (XIX-XX вв.)
  40. Взаимодействие традиционных религий с государством в военное время.
  41. Экуменизм и межрелигиозный диалог в современном мире.
  42. Закон о защите чувств верующих: основные положения.
  43. Основные этапы исторического взаимодействия исламской и христианской цивилизаций.
  44. Библия и Коран - основы мироощущения христианской и арабо-исламской культур.
  45. Диалог религий: исторический опыт и принципиальные основания.
  46. Христианская модель межрелигиозного диалога.
  47. Мусульманская модель межрелигиозного диалога.
  48. Иудейская модель межрелигиозного диалога.
  49. Буддистская модель межрелигиозного диалога.
  50. Новые религиозные движения в диалоге с мировыми религиями.

## **Литература для самостоятельного изучения к Разделу 2.**

### **Основная литература**

1. История религии в 2 т. Том 2. Книга 2. Западные конфессии. Ислам. Новые религии : учебник для вузов / И. Н. Яблоков [и др.] ; ответственный редактор И. Н. Яблоков. — 4-е изд. — Москва : Издательство Юрайт, 2023. — 422 с. — (Высшее образование). — ISBN 978-5-534-03802-6. — Текст : электронный // Образовательная платформа Юрайт [сайт]. — URL: <https://urait.ru/bcode/512760> .

### **Дополнительная литература**

2. Элбакян, Е. С. История религий : учебник для вузов / Е. С. Элбакян. — 2-е изд., испр. и доп. — Москва : Издательство Юрайт, 2023. — 257 с. — (Высшее образование). — ISBN 978-5-534-07715-5. — Текст : электронный // Образовательная платформа Юрайт [сайт]. — URL: <https://urait.ru/bcode/512547>.
3. Горелов, А. А. История русской культуры : учебник для вузов / А. А. Горелов. — 2-е изд., перераб. и доп. — Москва : Издательство Юрайт, 2023. — 387 с. — (Высшее образование).

### **3.3 Методические указания к самостоятельной работе по дисциплине (модулю)**

Освоение слушателями программы предполагает изучение материалов дисциплин (модулей) в ходе самостоятельной работы.

Для успешного освоения дисциплины (модуля) и достижения поставленных целей необходимо внимательно ознакомиться с рабочей программой дисциплины (модуля), доступной в электронной информационно-образовательной среде РГСУ.

Следует обратить внимание на списки основной и дополнительной литературы, на предлагаемые преподавателем ресурсы информационно-телекоммуникационной сети Интернет. Эта информация необходима для самостоятельной работы обучающегося.

Для более углубленного изучения темы задания для самостоятельной работы рекомендуется выполнять параллельно с изучением данной темы. При выполнении заданий по возможности используйте наглядное представление материала.

Самостоятельная работа включает в себя подготовку обучающихся к дискуссии.

**Дискуссия** – это целенаправленное обсуждение конкретного вопроса, сопровождающееся обменом мнениями, идеями между двумя и более лицами. Задача дискуссии - обнаружить различия в понимании вопроса и в споре установить истину. Дискуссии могут быть свободными и управляемыми. К технике управляемой дискуссии относятся: четкое определение цели, прогнозирование реакции оппонентов, планирование своего поведения, ограничение времени на выступления и их заданная очередность. Разновидностью свободной дискуссии является форум, где каждому желающему дается неограниченное время на выступление, при условии, что его выступление вызывает интерес аудитории. Каждый конкретный форум имеет свою тематику – достаточно широкую, чтобы в её пределах можно было вести многоплановое обсуждение.

## **РАЗДЕЛ 4. ОЦЕНОЧНЫЕ МАТЕРИАЛЫ ПО ДИСЦИПЛИНЕ (МОДУЛЮ)**

### **4.1. Форма промежуточной аттестации обучающегося по учебной дисциплине**

Контрольным мероприятием промежуточной аттестации обучающихся по дисциплине (модулю) является **зачет**, который проводится в **устной** форме.

### **4.2. Оценочные материалы, определяющие процедуры оценивания знаний, умений, навыков и (или) опыта деятельности, характеризующих этапы формирования компетенций**

#### **4.2.1 Организационные основы применения балльно-рейтинговой системы оценки успеваемости обучающихся по дисциплине (модулю)**

Оценка качества освоения обучающимися дисциплины (модуля) реализуется в формате балльно-рейтинговой системы оценки успеваемости обучающихся (БРСО).

БРСО в ходе текущего контроля успеваемости и промежуточной аттестации осуществляется по 100-балльной шкале.

Академический рейтинг обучающегося по дисциплине (модулю) складывается из результатов:

- текущего контроля успеваемости (максимальный текущий рейтинг обучающегося 80 рейтинговых баллов;
- промежуточной аттестации (максимальный рубежный рейтинг обучающегося 20 рейтинговых баллов.

Условия оценки освоения обучающимся дисциплины (модуля) в формате БРСО доводятся преподавателем до сведения обучающихся на первом учебном занятии, а также размещены в свободном доступе в электронной информационно-образовательной среде Университета.

#### 4.2.2. Проведение текущего контроля успеваемости обучающихся по дисциплине (модулю) в соответствии с балльно-рейтинговой системой оценки успеваемости обучающегося

В течение учебного семестра до промежуточной аттестации на основании утвержденной рабочей программы дисциплины (модуля) формируется текущий рейтинг обучающегося. Текущий рейтинг обучающегося складывается как сумма рейтинговых баллов, полученных им в течение учебного семестра по всем видам учебных занятий по дисциплине (модулю).

В процессе текущего контроля оцениваются следующие действия обучающегося, направленные на освоение компетенций в рамках изучения учебной дисциплины:

– академическая активность (посещаемость учебных занятий, самостоятельное изучение содержания учебной дисциплины в электронной информационно-образовательной среде, соблюдение сроков сдачи практических заданий и текущих контрольных мероприятий и др.);

– выполнение и сдача текущих и итогового практических заданий (активное участие в групповых интерактивных занятиях (дискуссиях) и др.);

– прохождение рубежей текущего контроля, включая соблюдение графика их прохождения в электронной информационно-образовательной среде.

Для планирования расчета текущего рейтинга обучающегося используются следующие пропорции:

<b>Вид учебного действия</b>	<b>Максимальная рейтинговая оценка, баллов</b>
академическая активность	10
практические задания	40
<i>из них: текущие практические задания</i>	20
<i>итоговое практическое</i>	20
рубежи текущего контроля	30
<b>ИТОГО:</b>	<b>80</b>

В течение учебного семестра по дисциплине (модулю) обучающимся должен быть накоплен текущий рейтинг не менее 52 рейтинговых баллов (65% от максимального значения текущего рейтинга).

Необходимыми условиями допуска обучающегося к промежуточной аттестации по дисциплине являются положительное прохождение обучающимся не менее 65% рубежей текущего контроля с накоплением не менее 65% максимального рейтингового балла за каждый рубеж текущего контроля и положительное выполнение итогового практического задания с накоплением не менее 65% максимального рейтингового балла, установленного за итоговое практическое задание.

Невыполнение вышеуказанных условий является текущей академической задолженностью, которая должна быть ликвидирована обучающимся до контрольного мероприятия промежуточной аттестации.

Сведения о наличии у обучающихся текущей академической задолженности, сроках и порядке добора рейтинговых баллов для её ликвидации доводятся до обучающихся педагогическим работником.

В случае неликвидации текущей академической задолженности, педагогический работник обязан во время контрольного мероприятия промежуточной аттестации поставить обучающемуся 0 рейтинговых баллов. В этом случае ликвидация текущей академической задолженности возможна в периоды проведения повторной промежуточной аттестации.

#### **4.2.3. Проведение промежуточной аттестации обучающихся по дисциплине (модулю) в соответствии с балльно-рейтинговой системой оценки успеваемости обучающегося**

Промежуточная аттестация по дисциплине (модулю) проводится в соответствии с Положением о промежуточной аттестации обучающихся по основным профессиональным образовательным программам в Российском государственном социальном университете и Положением о балльно-рейтинговой системе оценки успеваемости обучающихся по основным профессиональным образовательным программам в Российском государственном социальном университете в действующей редакции.

На промежуточную аттестацию отводится 20 рейтинговых баллов.

Ответы обучающегося на контрольном мероприятии промежуточной аттестации оцениваются педагогическим работником по 20-балльной шкале, а итоговая оценка по дисциплине (модулю) выставляется по системе зачтено / не зачтено для зачета.

Критерии выставления оценки определяются Положением о балльно-рейтинговой системе оценки успеваемости обучающихся по основным профессиональным образовательным программам высшего образования - программам бакалавриата, программам специалитета, программам магистратуры в Российском государственном социальном университете.

В процессе определения рубежного рейтинга обучающегося используется следующая шкала:

<b>Рубежный рейтинг</b>	<b>Критерии оценки освоения обучающимся дисциплины (модуля) в ходе контрольных мероприятий промежуточной аттестации</b>
19-20 рейтинговых баллов	обучающийся глубоко и прочно усвоил программный материал, исчерпывающе, последовательно, грамотно и логически стройно его излагает, тесно увязывает с задачами и будущей деятельностью, не затрудняется с ответом при видоизменении задания, свободно справляется с задачами и практическими заданиями, правильно обосновывает принятые решения, умеет самостоятельно обобщать и излагать материал, не допуская
16-18 рейтинговых баллов	обучающийся твердо знает программный материал, грамотно и по существу излагает его, не допуская существенных неточностей в ответе на вопрос, может правильно применять теоретические положения и владеет необходимыми умениями и навыками при выполнении практических
13-15 рейтинговых баллов	обучающийся освоил основной материал, но не знает отдельных деталей, допускает неточности, недостаточно правильные формулировки, нарушает последовательность в изложении программного материала и испытывает затруднения в выполнении практических заданий
1-12 рейтинговых баллов	обучающийся не знает значительной части программного материала, допускает существенные ошибки, с большими затруднениями выполняет практические задания
0 рейтинговых баллов	не аттестован

#### **4.3. Перечень заданий для проведения текущей и промежуточной оценки знаний, умений, навыков и (или) опыта деятельности, характеризующих этапы формирования компетенций**

##### **4.3.1. Оценочные материалы для проведения текущей аттестации и рубежного контроля, обучающихся по дисциплине (модулю)**

###### **Перечень вопросов рубежного контроля и текущей аттестации**



№ n/n	Контролируемые разделы дисциплины	Код контролируем ой компетенций	Форма рубежного контроля	Вопросы/задания рубежного контроля
1.	Раздел 1. Понятие о религии и о Боге. Традиционные религии	<b>УК-5</b>	Тестирование	<p>1. Перечислите основные причины возникновения религии.</p> <p>a) Интеллектуальная. b) Психологическая. c) Социально-политическая. d) Моральная. e) Духовная.</p> <p>2. У аборигенов Полинезии и Меланезии, так называли, управляющую природными процессами (укажите):</p> <p>a) Терра. b) Манна c) Вера. d) Одухотворенность. e) Массовость.</p> <p>3. Кто из философов считал, что люди выдумали богов, чтобы внушить другим страх и исполнять законы?</p> <p>a) Гельвеций. b) Китий. c) Октавиан. d) Конфуций. e) Дюркейм.</p> <p>4. Какой стадии развития религии характерен поиск личностных этических принципов?</p> <p>a. Архаичная. b. Современная. c. Примитивная. d. Историческая. e. Раннесовременная.</p> <p>5. В условиях Древнего мира религии были (укажите):</p> <p>a. Монотеистическими. b. Идеалистическими. c. Политеистическими. d. Мировоззренческими. e. Ведическими.</p> <p>6. Характерной чертой религий древности был (укажите):</p> <p>a. Национально-государственный характер.</p>

				<p>b. Территориальный характер.</p> <p>c. Родственный характер.</p> <p>d. Анимический характер.</p> <p>e. Национальный характер.</p> <p>7. В религии Древнего мира особое место занимали (перечислите):</p> <p>a. Культ государства.</p> <p>b. Культ определенной национальности.</p> <p>c. Культ личности.</p> <p>d. Культ предков.</p> <p>e. Культ определенного рода.</p> <p>8. Перечислите источники анимистических верований.</p> <p>a. Окружающая действительность.</p> <p>b. Явления человеческой психики.</p> <p>c. Божественная сила.</p> <p>d. Знания человека и природе.</p> <p>e. Откровения жизни.</p> <p>9. Какой взгляд на происхождение религии считает, что религия возникает при определённом уровне сознания в силу невозможности научно объяснить наблюдаемые природные явления?</p> <p>a. Атеистический.</p> <p>b. Религиозный.</p> <p>c. Промежуточный.</p> <p>10. Родоплеменные религии это (укажите):</p> <p>a. Исторический тип религиозных верований.</p> <p>b. Течения, возникшие среди первобытных людей.</p> <p>c. Виды общения человека с богом.</p> <p>d. Мировоззрение человека на происхождение природы.</p> <p>e. Отрицание Высшего разума древним человеком.</p> <p>11. Слово «икона» в переводе на русский язык звучит как</p> <p>A. образ</p> <p>Б. портрет</p> <p>В. лик</p>
--	--	--	--	--

			<p>12. Иконы располагали  А. на городских воротах  Б. в красном углу избы  В. в соответствующем ряду иконостаса</p> <p>13. Почему в просторечии иконы называют «образами»  А. икона отражает образ души верующего человека  Б. отражает образ мира, созданный богом  В. икона образным (символическим языком) рассказывает о смысле жизни</p> <p>14. В основе древнерусской иконописи лежит принцип  А. обратной перспективы  Б. линейно-воздушной перспективы  В. не учитывает правила перспективы совсем</p> <p>15. Иконописец при написании иконы должен был  А. точно копировать иконы предшественников  Б. строго следовать предписанного церковью канону  В. изображать все так, как диктует собственное воображение</p> <p>16. «Ковчег» на иконе –  А. неглубокая прямоугольная выемка  Б. изображение ковчега Ноя</p> <p>17. Расставьте в правильном порядке этапы работы над иконой  А. изображение ликов святых  Б. процарапывание изображения и золочение  В. нанесение левкаса  Г. нанесение паволоки</p> <p>18. Самой сложной и кропотливой работой считалось  А. выполнение оклада  Б. «личное письмо»  В. нанесение припороха</p> <p>19. Перечислите святых,</p>
--	--	--	---

				<p>почитавшихся на Руси (свой вариант ответа)</p> <p>20. Создание иконы – это труд (как правило)</p> <p>А. многих людей. Б. одного человека.</p>
2.	Раздел 2. Традиционные религии в России и мире. Проблемы и решения	<b>УК-5</b>	Тестирование	<p>1. Сколько благородных истин образуют ядро буддизма?</p> <p>А) 1. Б) 2. В) 4. Г) 3. Д) 8.</p> <p>2. Что представляют собой ступы, ставшие для мирян местами поклонения?</p> <p>А) Памятные сооружения, воздвигнутые над частицами праха Будды. Б) Места, где проповедовал Будда. В) Статуи будды. Г) Места, имевшие важное значение в жизни Будды. Д) Храмы.</p> <p>3. Как называлось место первой проповеди Будды?</p> <p>А) Бенарес. Б) Кушинагара. В) Капилавасту. Г) Бодхгая. Д) Раджгир.</p> <p>4. Сколько первых учеников появилось у Будды после Бенаресской проповеди?</p> <p>А) 4. Б) 3. В) 10. Г) 5. Д) 20.</p> <p>5. Как называется буддийская община?</p> <p>А) Нирвана. Б) Сансара. В) Дхарма. Г) Сангха. Д) Карма.</p> <p>6. Сколько лет прожил Будда?</p>

			<p>А) 80.  Б) 45.  В) 94.  Г) 73.  Д) 100.</p> <p>7. Является ли Будда Шакьямуни в буддийской традиции первым «пробудившимся» существом, проповедовавшим в нашем мире?  А) Другие будды были позднее.  Б) Он был вторым.  В) Нет.  Г) Будда Шакьямуни был последним.  Д) Да.</p> <p>8. Как называлось место просветления Будды?  А) Капилавасту.  Б) Кушинагара.  В) Бенарес.  Г) Бодхгая.  Д) Раджгир.</p> <p>9. Каковы основные причины страдания?  А) Психофизические признаки существа и шесть органов чувств.  Б) Неведение и бессознательные импульсы.  В) Бессознательные импульсы и страсть.  Г) Контакт с чувственными объектами и страсть.  Д) Страстное влечение, отторжение и неведение.</p> <p>10. В течение какого периода проповедовал Будда?  А) 45 лет.  Б) 52 года.  В) 70 лет.  Г) 34 года.  Д) 20 лет.</p> <p>11. Что представляют собой удовольствие и счастье, согласно истине страдания?  А) Единение с божественным.  Б) Нирвану.  В) Частный случай страдания.  Г) Избавление от страдания.</p>
--	--	--	--

			<p>Д) Очищение кармы.</p> <p>12. Где родился Будда?  А) Дели.  Б) Капилавасту.  В) Кушинагара.  Г) Бенарес.  Д) Бодхгая.</p> <p>13. Что представляет собой истина прекращения страдания?  А) Борьбу со страстями.  Б) Неподвластность нирваны сансаре.  В) Медитацию.  Г) Аскетизм.  Д) Отторжение всего, что приносит неприятные ощущения.</p> <p>14. Сколько ступеней у особого пути к нирване?  А) 4.  Б) 8.  В) 3.  Г) 5.  Д) 7.</p> <p>15. Какая из ступеней пути к нирване является решающей?  А) Правильные воззрения.  Б) Правильная решимость.  В) Правильное сосредоточение.  Г) Правильное усердие.  Д) Правильный образ жизни.</p> <p>16. Где умер Будда?  А) Капилавасту.  Б) Дели.  В) Бенарес.  Г) Кушинагара.  Д) Бодхгая.</p> <p>17. Какова длительность «жизни» дхарм?  А) Зависит от обстоятельств.  Б) Дхармы вечны.  В) Ничтожно мала.  Г) Существенно отличается в разных ситуациях.  Д) Существуют долго.</p> <p>18. Как соотносится кальпа убывания с кальпой возрастания?</p>
--	--	--	--

			<p>А) Хаотично сменяют друг друга.  Б) Борются друг с другом.  В) Одна должна вытеснить другую.  Г) Возникают непредсказуемо.  Д) Две равнозначные фазы.</p> <p>19. Сколько «великих обетов» должен был соблюдать человек, желавший стать буддистом-мирянином, в раннем буддизме?  А) 3.  Б) 7.  В) 5.  Г) 9.  Д) 4.</p> <p>20. Что произойдет с миром, когда подойдет срок окончания фаз убывания и возрастания?  А) Полностью разрушится, и вновь наступит кальпа пустоты.  Б) Перейдет на более высокий уровень.  В) Войдет в нирвану.  Г) Погрузится во тьму.  Д) Выйдет из сансары.</p> <p>21. Сколько дополнительных обетов необходимо было соблюдать желающему стать послушником, в раннем буддизме?  А) 10.  Б) 2.  В) 5.  Г) 4.  Д) 8.</p> <p>22. Из скольких ступеней состояло духовное развитие раннебуддийских монахов?  А) 4.  Б) 5.  В) 3.  Г) 9.  Д) 7.</p> <p>23. Сколько разделов содержит «Типитака»?  А) 9.  Б) 5.  В) 12.  Г) 3.</p>
--	--	--	--

				<p>Д) 8.</p> <p>24. В каком возрасте послушник мог претендовать на статус полноправного монаха в раннем буддизме?  А) 15 лет.  Б) 30 лет.  В) 25 лет.  Г) 40 лет.  Д) 20 лет.</p> <p>25. Какой из разделов «Типитаки» является наиболее обширным и важным?  А) «Виная-питака».  Б) «Джатаки».  В) «Абхидхамма-питака».  Г) «Сутта-питака».  Д) «Дхаммапада».</p>
--	--	--	--	--

**4.3.2. Оценочные материалы для проведения промежуточной аттестации обучающихся по дисциплине (модулю)**

**Вопросы/задания для проведения промежуточной аттестации обучающихся по дисциплине (модулю)**

<b>Код контролируемой компетенции</b>	<b>Вопросы/задания</b>
<b>УК-5</b>	<ol style="list-style-type: none"> <li>1. Основные подходы к определению и объяснению сущности религий: богословско-теологический и религиоведческий подходы.</li> <li>2. Богословско-теологический подход как взгляд изнутри: описание и объяснение конкретных религиозных вероучений.</li> <li>3. Религиоведческий подход как изучение закономерностей развития и функционирования сущности религий.</li> <li>4. Вера как механизм связи сакрального и профанного.</li> <li>5. Формы веры.</li> <li>6. Особенности религиозной веры.</li> <li>7. Классификация религий.</li> <li>8. Пантеизм, теизм – монотеизм, политеизм; деизм, атеизм.</li> <li>9. Особенности первобытных верований.</li> <li>10. Своеобразие национально-государственных религий.</li> <li>11. Характерные черты мировых религий.</li> <li>12. Роль религий в формировании ценностного кода цивилизации.</li> <li>13. Понятие «авраамические религии».</li> <li>14. Монотеизм Авраама.</li> <li>15. Завет Авраама.</li> <li>16. Понятие завета как договора между Богом и человеком.</li> <li>17. Понятие обетования как божественного какого-либо дара человеку.</li> <li>18. Понятие «теологии».</li> <li>19. Рационально-логическая и мистико-интуитивная формы теологии.</li> </ol>



20. Иудаизм как религия евреев.
21. Значение Танаха в иудаизме.
22. Основные этапы древней истории евреев.
23. Роль иерусалимского храма.
24. Синагога как место для молитвы и ритуального чтения Торы.
25. Роль раввина в жизни еврейской общины.
26. Понятие заповеди.
27. Десять заповедей, данных Богом Моше (Моисею).
28. Нравственный канон иудаизма как его основы.
29. Христианство как богооткровенная религия.
30. Социально-исторические и духовные предпосылки возникновения христианства.
31. Основные этапы истории христианства.
32. Значение Священного Писания и Священного
33. Предания в христианстве.
34. Вселенские Соборы и роль в истории Церкви.
35. Социальные и вероучительные причины раскола между Востоком и Западом.
36. Особенности традиционных и нетрадиционных христианских конфессий.
37. Основные положения православного вероучения.
38. Таинства в православии их особенности.
39. Святые православной церкви.
40. Православные праздники и их значение.
41. Православное искусство.
42. Нравственные идеалы православия и их влияние на ценностные установки российской цивилизации.
43. История появления ислама.
44. Пять столпов ислама: принцип единобожия (шахада), ежедневные молитвы (салат/намаз), обязательные пожертвования (закят), пост (саум/ураза), паломничество в Мекку (хаджж).
45. Мухаммад и его проповедь.
46. Ранняя история ислама: эпоха праведных халифов. Образование раннефеодального государства.
47. Общекультурные, теологические, религиозно-культурные заимствования ислама.
48. Коран – священная книга мусульман.
49. Природа и возникновение Корана в исламской традиции.
50. Сунна – Священное Предание.
51. Хадисы и их роль в исламской традиции.
52. Учение ислама о человеке.
53. Основные школы исламского права.
54. Понятие «шариат». Предписания и запреты ислама.
55. Исламские обряды. Праздники в исламе.
56. Исламские святыни. Кааба.
57. Отношение ислама к другим авраамическим религиям.
58. Мистическая традиция суфизма.
59. Таухид как радикальное единобожие. Ваххабизм и салафизм.
60. Культурологические и исторические основы буддийской религиозной традиции.
61. Возникновение буддизма.
62. Основные идеи и направления буддизма.
63. Представления об устройстве мира в буддизме.

	<p>64. Буддийский культ и образ жизни.</p> <p>65. Буддистский путь следования добродетелям.</p> <p>66. Ценность рождения человеком в буддийской традиции.</p> <p>67. Доброта матерей и понятие об истинной любви в буддизме.</p> <p>68. Ценность крепкой семьи в буддийской культуре.</p> <p>69. Ценностные установки буддизма и их созвучность российской цивилизации.</p> <p>70. Понятие новых религиозных движений и культов, их отличительные признаки, причины возникновения и распространения.</p> <p>71. Проблема определения новых религиозных движений: «альтернативные и неконфессиональные религии», «нетрадиционные религии», «возникающие религии», «тоталитарные и деструктивные секты и культы».</p> <p>72. Отечественные и зарубежные исследователи о природе и причинах появления нетрадиционных религиозных движений и культов.</p> <p>73. Причины возникновения новых религиозных движений и культов в РФ.</p> <p>74. Отечественные традиции изучения новых религиозных движений.</p> <p>75. Типы нетрадиционных религиозных движений и культов</p> <p>76. Проникновение сектантских влияний в государственные органы в дореволюционной и современной истории России.</p> <p>77. Государственно-правовое регулирование деятельности новых религиозных движений в современной России.</p> <p>78. Взаимопонимание и взаимоуважение как основа существования многонационального и многоконфессионального российского общества.</p> <p>79. Понятие и причины религиозного радикализма и экстремизма.</p> <p>80. Сущность и признаки религиозного радикализма.</p> <p>81. Фанатизм и фундаментализм как разновидности деструктивного радикализма.</p> <p>82. Религиозная терпимость как способ достижение мира.</p> <p>83. Противодействие религиозному радикализму и экстремизму.</p> <p>84. Основные проблемы противодействия религиозного радикализму и экстремизму.</p> <p>85. Духовно-нравственные ценности как элемент национальной безопасности России.</p> <p>86. Экуменическое движение.</p> <p>87. Основания межрелигиозного диалога в современной России: мусульманская перспектива.</p> <p>88. Культура мира и дипломатия сквозь призму буддийской философии.</p> <p>89. Суперэкуменизм и пределы диалога.</p>
--	--

## **РАЗДЕЛ 5. УСЛОВИЯ РЕАЛИЗАЦИИ ДИСЦИПЛИНЫ (МОДУЛЯ)**

### **5.1. Перечень основной и дополнительной учебной литературы для освоения дисциплины (модуля)**

#### **5.1.1. Основная литература**

1. История религии в 2 т. Том 1. Книга 1. Происхождение религии. Автохтонные религии и религии Древнего мира : учебник для вузов / И. Н. Яблоков [и др.] ; ответственный редактор И. Н. Яблоков. — 4-е изд., перераб. и доп. — Москва : Издательство Юрайт, 2023. — 271 с. — (Высшее образование). — ISBN 978-5-534-

03387-8. — Текст : электронный // Образовательная платформа Юрайт [сайт]. — URL: <https://urait.ru/bcode/512757> .

2. История религии в 2 т. Том 1. Книга 2. Религии Древнего мира. Народностно-национальные религии : учебник для вузов / И. Н. Яблоков [и др.] ; ответственный редактор И. Н. Яблоков. — 4-е изд., перераб. и доп. — Москва : Издательство Юрайт, 2023. — 276 с. — (Высшее образование). — ISBN 978-5-534-03389-2. — Текст : электронный // Образовательная платформа Юрайт [сайт]. — URL: <https://urait.ru/bcode/512758> .
3. История религии в 2 т. Том 2. Книга 2. Западные конфессии. Ислам. Новые религии : учебник для вузов / И. Н. Яблоков [и др.] ; ответственный редактор И. Н. Яблоков. — 4-е изд. — Москва : Издательство Юрайт, 2023. — 422 с. — (Высшее образование). — ISBN 978-5-534-03802-6. — Текст : электронный // Образовательная платформа Юрайт [сайт]. — URL: <https://urait.ru/bcode/512760> .

### 5.1.2. Дополнительная литература

4. Элбакян, Е. С. История религий : учебник для вузов / Е. С. Элбакян. — 2-е изд., испр. и доп. — Москва : Издательство Юрайт, 2023. — 257 с. — (Высшее образование). — ISBN 978-5-534-07715-5. — Текст : электронный // Образовательная платформа Юрайт [сайт]. — URL: <https://urait.ru/bcode/512547> .
5. Горелов, А. А. История русской культуры : учебник для вузов / А. А. Горелов. — 2-е изд., перераб. и доп. — Москва : Издательство Юрайт, 2023. — 387 с. — (Высшее образование). — ISBN 978-5-534-03144-7. — Текст : электронный // Образовательная платформа Юрайт [сайт]. — URL: <https://urait.ru/bcode/510708> .

### 5.2 Перечень ресурсов информационно-коммуникационной сети «Интернет», необходимых для освоения дисциплины(модуля)

№ №	Название электронного ресурса	Описание электронного ресурса	Используемый для работы адрес
1.	ЭБС «Университетская библиотека онлайн»	Электронная библиотека, обеспечивающая доступ высших и средних учебных заведений, публичных библиотек и корпоративных пользователей к наиболее востребованным материалам по всем отраслям знаний от ведущих российских издательств	<a href="http://biblioclub.ru/">http://biblioclub.ru/</a>
2.	Научная электронная библиотека eLIBRARY.ru	Крупнейший российский информационно-аналитический портал в области науки, технологии, медицины и образования, содержащий рефераты и полные тексты более 34 млн научных публикаций и патентов	<a href="http://elibrary.ru/">http://elibrary.ru/</a>
3.	Образовательная платформа Юрайт	Электронно-библиотечная система для ВУЗов, ССУЗов, обеспечивающая доступ к учебникам, учебной и методической литературе по различным дисциплинам.	<a href="https://urait.ru/">https://urait.ru/</a>
4.	База данных "EastView"	Полнотекстовая база данных периодических изданий	<a href="https://dlib.eastview.com">https://dlib.eastview.com</a>
5.	Электронная библиотека	Библиотека предоставляет доступ более чем к 30 журналам, выпускаемых Издательским	<a href="https://grebennikon.ru/">https://grebennikon.ru/</a>

"Grebennikon"	домом "Гребенников".	
---------------	----------------------	--

### 5.3 Методические указания для обучающихся по освоению дисциплины (модуля)

Освоение обучающимся дисциплины (модуля) предполагает изучение материалов дисциплины (модуля) на аудиторных занятиях и в ходе самостоятельной работы. Аудиторные занятия проходят в форме лекционных занятий и практических занятий.

При подготовке к аудиторным занятиям необходимо помнить особенности каждой формы его проведения.

Подготовка к лекционным занятиям заключается в следующем.

С целью обеспечения успешного обучения обучающийся должен готовиться к лекционному занятию, поскольку оно является важнейшей формой организации учебного процесса, поскольку:

- знакомит с новым учебным материалом;
- разъясняет учебные элементы, трудные для понимания;
- систематизирует учебный материал;
- ориентирует в учебном процессе.

С этой целью:

- внимательно прочитайте конспект предыдущего лекционного занятия;
- ознакомьтесь с материалом учебников и учебных пособий по теме предыдущего лекционного занятия;
- внесите дополнения к полученным ранее знаниям по теме предыдущего лекционного занятия на полях лекционной тетради;
- запишите вопросы, которые вы зададите лектору на предстоящем лекционном занятии по материалу предыдущего лекционного занятия;
- постарайтесь уяснить место изучаемой темы в своей подготовке;
- узнайте тему предстоящей лекции (по тематическому плану, по информации лектора) и запишите информацию, которой вы владеете по данному вопросу.

#### *Подготовка к практическому занятию*

При подготовке и работе во время проведения практических занятий следует обратить внимание на следующие моменты: на процесс предварительной подготовки, на работу во время занятия, обработку полученных результатов, исправление полученных замечаний.

Предварительная подготовка к практическому занятию заключается в изучении теоретического материала в отведенное для самостоятельной работы время, ознакомление с инструктивными материалами с целью осознания задач практического занятия, техники безопасности при проведении занятия.

Работа во время проведения практического занятия включает:

- консультирование студентов преподавателями и вспомогательным персоналом с целью предоставления исчерпывающей информации, необходимой для самостоятельного выполнения предложенных преподавателем задач, ознакомление с правилами техники безопасности при выполнении задания;
- самостоятельное выполнение заданий согласно обозначенной учебной программой тематики.

Обработка, обобщение полученных результатов практического занятия проводится обучающимися самостоятельно или под руководством преподавателя (в зависимости от степени сложности поставленных задач). В результате оформляется индивидуальный отчет. Подготовленный к сдаче на контроль и оценку отчет сдается преподавателю. Форма отчетности может быть письменная, устная или две одновременно. Главным результатом в данном случае служит получение положительной оценки по каждому практическому

занятию. Это является необходимым условием при проведении рубежного контроля и допуска к зачету. При получении неудовлетворительных результатов обучающийся имеет право в дополнительное время пересдать преподавателю работу до проведения промежуточной аттестации.

## 5.4 Информационно-технологическое обеспечение образовательного процесса по дисциплины (модуля)

### 5.4.1. Средства информационных технологий

1. Персональные компьютеры;
2. Средства доступа в Интернет;
3. Проектор.

### 5.4.2. Лицензионное и свободно распространяемое программное обеспечение, в том числе отечественного производства:

1. Операционная система: Astra Linux SE
2. Пакет офисных программ: LibreOffice
3. Справочная система Консультант+
4. Okular или Acrobat Reader DC
5. Ark или 7-zip
6. User Gate
7. TrueConf (client)

### 5.4.3. Информационные справочные системы и профессиональные базы данных

№ №	Название электронного ресурса	Описание электронного ресурса	Используемый для работы адрес
1.	ЭБС «Университетская библиотека онлайн»	Электронная библиотека, обеспечивающая доступ высших и средних учебных заведений, публичных библиотек и корпоративных пользователей к наиболее востребованным материалам по всем отраслям знаний от ведущих российских издательств	<a href="http://biblioclub.ru/">http://biblioclub.ru/</a>
2.	Научная электронная библиотека eLIBRARY.ru	Крупнейший российский информационно-аналитический портал в области науки, технологии, медицины и образования, содержащий рефераты и полные тексты более 34 млн научных публикаций и патентов	<a href="http://elibrary.ru/">http://elibrary.ru/</a>
3.	Образовательная платформа Юрайт	Электронно-библиотечная система для ВУЗов, ССУЗов, обеспечивающая доступ к учебникам, учебной и методической литературе по различным дисциплинам.	<a href="https://urait.ru/">https://urait.ru/</a>
4.	База данных "EastView"	Полнотекстовая база данных периодических изданий	<a href="https://dlib.eastview.com">https://dlib.eastview.com</a>
5.	Электронная библиотека "Grebennikon"	Библиотека предоставляет доступ более чем к 30 журналам, выпускаемых Издательским домом "Гребенников".	<a href="https://grebennikon.ru/">https://grebennikon.ru/</a>

## **5.5 Материально-техническое обеспечение образовательного процесса по дисциплине (модулю)**

Для изучения дисциплины (модуля) используются:

**Учебная аудитория для лекционных занятий** оснащена специализированной мебелью (стол для преподавателя, парты, стулья, доска для написания мелом), техническими средствами обучения (проектор, экран, звуковое оборудование, компьютер, имеющий доступ в Интернет), а также, при необходимости, демонстрационными печатными пособиями.

**Учебная аудитория для практических занятий:** оснащена специализированной мебелью (стол для преподавателя, парты, стулья, доска для написания мелом); техническими средствами обучения (проектор, экран, звуковое оборудование, компьютер, имеющий доступ в Интернет), а также, при необходимости, демонстрационными печатными пособиями.

**Помещения для самостоятельной работы обучающихся:** оснащены специализированной мебелью (парты, стулья) техническими средствами обучения (персональные компьютеры с доступом в сеть Интернет и обеспечением доступа в электронно-информационную среду университета, программным обеспечением).

## **5.6 Образовательные технологии**

При реализации дисциплины (модуля) применяются различные образовательные технологии, в том числе технологии электронного обучения.

Освоение дисциплины (модуля) предусматривает использование в учебном процессе активных и интерактивных форм проведения учебных занятий в форме деловых и ролевых игр, разбора конкретных ситуаций в сочетании с внеаудиторной работой с целью формирования и развития профессиональных навыков обучающихся.

При освоении дисциплины (модуля) предусмотрено применением электронного обучения и дистанционных образовательных технологий.

Учебные часы дисциплины (модуля) предусматривают классическую контактную работу преподавателя с обучающимся в аудитории и контактную работу посредством электронной информационно-образовательной среды в синхронном и асинхронном режиме (вне аудитории) посредством применения возможностей компьютерных технологий (электронная почта, тестирование, видеофильм, презентация).

В рамках дисциплины (модуля) предусмотрены встречи с руководителями и работниками организаций, деятельность которых связана с направленностью реализуемой основной профессиональной образовательной программы.

## ЛИСТ РЕГИСТРАЦИИ ИЗМЕНЕНИЙ

№ п/п	Содержание изменения	Реквизиты документа об утверждении изменения	Дата введения изменения
1.			
2.			
3.			



Министерство науки и высшего образования Российской Федерации  
Федеральное государственное бюджетное образовательное  
учреждение высшего образования  
«Российский государственный социальный университет»

УТВЕРЖДАЮ

Декан факультета политических  
и социальных технологий

\_\_\_\_\_/Пивнева С.В./

31 января 2024 года.

**РАБОЧАЯ ПРОГРАММА ДИСЦИПЛИНЫ (МОДУЛЯ)  
ОСНОВЫ РОССИЙСКОЙ ГОСУДАРСТВЕННОСТИ**

**Направление подготовки**

**«44.03.02 Психолого-педагогическое образование»**

**Направленность**

**«Социальная педагогика: наставничество и управленческий коучинг»**

**ОБРАЗОВАТЕЛЬНАЯ ПРОГРАММА ВЫСШЕГО ОБРАЗОВАНИЯ –  
ПРОГРАММА БАКАЛАВРИАТА**

**Форма обучения**

**Заочная**

Москва, 2024 г.




Рабочая программа дисциплины (модуля) «Основы российской государственности» разработана на основании федерального государственного образовательного стандарта высшего образования – бакалавриата по направлению подготовки 44.03.02 Психолого-педагогическое образование, утвержденного приказом Министерства образования и науки Российской Федерации от 22.02.2018 г. № 122, учебного плана по основной профессиональной образовательной программе высшего образования – программе бакалавриата по направлению подготовки 44.03.02 Психолого-педагогическое образование (далее – «ОПОП»).

Рабочая программа дисциплины (модуля) разработана рабочей группой в составе: к.ю.н., доцент Афонин М.В., ст. преп. Кривова А.Л.

Рабочая программа дисциплины (модуля) обсуждена и утверждена на заседании кафедры социально-политических институтов, процессов и технологий.

Протокол № 7 от «31» января 2024 года.

Заведующий кафедрой,  
к.ю.н., доцент



---

Афонин М.В.

## СОДЕРЖАНИЕ

РАЗДЕЛ 1. ПАСПОРТ РАБОЧЕЙ ПРОГРАММЫ УЧЕБНОЙ ДИСЦИПЛИНЫ (МОДУЛЯ).....	5
1.1. Цели освоения дисциплины (модуля) .....	5
1.2. Планируемые результаты обучения по дисциплине (модулю) в рамках планируемых результатов освоения основной профессиональной образовательной программы высшего образования – программы бакалавриата, соотнесенные с установленными индикаторами достижения компетенций .....	5
РАЗДЕЛ 2. СТРУКТУРА И СОДЕРЖАНИЕ ДИСЦИПЛИНЫ (МОДУЛЯ).....	6
2.1. Объем дисциплины (модуля), включая контактную работу обучающегося с педагогическими работниками и самостоятельную работу обучающегося.....	6
2.2. Учебно-тематический план учебной дисциплины (модуля).....	6
2.3. Содержание дисциплины (модуля).....	7
РАЗДЕЛ 3. УЧЕБНО-МЕТОДИЧЕСКОЕ ОБЕСПЕЧЕНИЕ САМОСТОЯТЕЛЬНОЙ РАБОТЫ ОБУЧАЮЩИХСЯ ПО ДИСЦИПЛИНЕ (МОДУЛЮ).....	11
3.1. Виды самостоятельной работы обучающихся по дисциплине (модулю).....	11
3.2. Задания для самостоятельной работы .....	11
3.3. Методические указания к самостоятельной работе по дисциплине (модулю) .....	13
РАЗДЕЛ 4. ОЦЕНОЧНЫЕ МАТЕРИАЛЫ ПО ДИСЦИПЛИНЕ (МОДУЛЮ).....	13
4.1. Форма промежуточной аттестации обучающегося по учебной дисциплине .....	13
4.2. Оценочные материалы, определяющие процедуры оценивания знаний, умений, навыков и (или) опыта деятельности, характеризующих этапы формирования компетенций.....	13
4.2.1. Организационные основы применения балльно-рейтинговой системы оценки успеваемости обучающихся по дисциплине (модулю).....	13
4.2.2. Проведение текущего контроля успеваемости обучающихся по дисциплине (модулю) в соответствии с балльно-рейтинговой системой оценки успеваемости обучающегося.....	14
4.2.3. Проведение промежуточной аттестации обучающихся по дисциплине (модулю) в соответствии с балльно-рейтинговой системой оценки успеваемости обучающегося .....	15
4.3. Перечень заданий для проведения текущей и промежуточной оценки знаний, умений, навыков и (или) опыта деятельности, характеризующих этапы формирования компетенций.....	16
4.3.1. Оценочные материалы для проведения текущей аттестации и рубежного контроля, обучающихся по дисциплине (модулю) .....	16
4.3.2. Оценочные материалы для проведения промежуточной аттестации обучающихся по дисциплине (модулю).....	25
РАЗДЕЛ 5. УСЛОВИЯ РЕАЛИЗАЦИИ ДИСЦИПЛИНЫ (МОДУЛЯ).....	25
5.1. Перечень основной и дополнительной учебной литературы для освоения дисциплины (модуля).....	25
5.1.1. Основная литература .....	25
5.1.2. Дополнительная литература .....	25
5.2. Перечень ресурсов информационно-коммуникационной сети «Интернет», необходимых для освоения дисциплины(модуля).....	26
5.3. Методические указания для обучающихся по освоению дисциплины (модуля) .....	27
5.4. Информационно-технологическое обеспечение образовательного процесса по дисциплины (модуля) .....	28

5.4.1. Средства информационных технологий.....	28
5.4.2. Лицензионное и свободно распространяемое программное обеспечение, в том числе отечественного производства: .....	28
5.4.3. Информационные справочные системы и профессиональные базы данных .....	28
5.5 Материально-техническое обеспечение образовательного процесса по дисциплине (модулю).....	29
5.6 Образовательные технологии.....	29
ЛИСТ РЕГИСТРАЦИИ ИЗМЕНЕНИЙ.....	30

## РАЗДЕЛ 1. ПАСПОРТ РАБОЧЕЙ ПРОГРАММЫ ДИСЦИПЛИНЫ (МОДУЛЯ)

### 1.1. Цели освоения дисциплины (модуля)

Цель дисциплины (модуля) заключается в получении обучающимися знаний и практических навыков, способствующих осознанию обучающимися принадлежности к российскому обществу, развитием чувства патриотизма и гражданственности, формированием духовно-нравственного и культурного фундамента развитой и цельной личности, которая имеет устойчивое представление об особенностях исторического пути российского государства и самобытности его политической организации, с их последующим применением в профессиональной деятельности.

Задачи дисциплины (модуля):

1. изучить особенности важнейших этапов исторического развития отечественной государственности и правовой системы, необходимые для формирования гражданской позиции;
2. представить особенности современной политической организации российского общества, взаимоотношение российского государства и общества в федеративном измерении;
3. исследовать наиболее вероятные внешние и внутренние вызовы, стоящие перед российской государственностью в настоящий момент, и обозначить сценарии её перспективного развития.

**1.2. Планируемые результаты обучения по дисциплине (модулю) в рамках планируемых результатов освоения основной профессиональной образовательной программы высшего образования – программы *бакалавриата*, соотнесенные с установленными индикаторами достижения компетенций**

Процесс освоения дисциплины (модуля) направлен на формирование у обучающихся следующих компетенций: УК-5 в соответствии с учебным планом.

В результате освоения дисциплины (модуля) обучающийся должен демонстрировать следующие результаты:

Категория компетенций	Код компетенции Формулировка компетенции	Код и наименование индикатора достижения компетенции	Результаты обучения
Межкультурное взаимодействие	УК-5 Способен воспринимать межкультурное разнообразие общества в социально-историческом, этическом и философском контекстах	УК-5.1 Понимает многообразие культур и цивилизаций в их взаимодействии, закономерности и этапы развития духовной и материальной культуры народов мира, основные подходы к изучению культурных явлений. УК-5.2 Понимает	<i>Знать:</i> историю развития и современные особенности политической организации российского общества, специфику его трансформации, ценностное обеспечение традиционных институциональных решений и особую поливариантность взаимоотношений российского государства и общества в федеративном измерении; <i>Уметь:</i> проявлять в своём поведении уважительное отношение к историческому наследию и социокультурным

		<p>необходимость восприятия и учета межкультурного разнообразия общества в социально-историческом, этическом и философском контекстах.</p> <p>УК-5.3 Выделяет и анализирует особенности межкультурного взаимодействия, обусловленные различием этических, религиозных и ценностных систем.</p>	<p>традициям различных социальных групп, опирающееся на знание этапов исторического развития России в контексте мировой истории и культурных традиций мира; проводить аргументированную дискуссию по проблемам мировоззренческого, общественного и личностного характера.</p>
--	--	--	---

## РАЗДЕЛ 2. СТРУКТУРА И СОДЕРЖАНИЕ ДИСЦИПЛИНЫ (МОДУЛЯ)

### 2.1 Объем дисциплины (модуля), включая контактную работу обучающегося с педагогическими работниками и самостоятельную работу обучающегося

Общая трудоемкость дисциплины (модуля) составляет 2 зачетные единицы.

#### Заочная форма обучения

Вид учебной работы	Всего часов	Курс 1
		Сессия 1-2
<b>Контактная работа обучающихся с педагогическими работниками</b>	<b>8</b>	<b>8</b>
Лекционные занятия	4	4
<i>из них: в форме практической подготовки</i>		
Практические занятия	4	4
<i>из них: в форме практической подготовки</i>		
<b>Самостоятельная работа обучающихся</b>	<b>60</b>	<b>60</b>
<b>Контроль промежуточной аттестации</b>	<b>4</b>	<b>4</b>
Форма промежуточной аттестации		зачёт
<b>ОБЪЕМ ДИСЦИПЛИНЫ (МОДУЛЯ) В ЧАСАХ</b>	<b>72</b>	<b>72</b>

### 2.2. Учебно-тематический план учебной дисциплины (модуля)

#### Заочной формы обучения

Раздел, тема	Виды учебной работы, академических часов										
	Всего	Самостоятельная работа	Контактная работа обучающихся с педагогическими работниками							Консультации	из них: в форме практической подготовки
			Всего	Лекционные занятия	из них: в форме практической подготовки	Практические занятия	из них: в форме практической подготовки	Лабораторные занятия	из них: в форме практической подготовки		
<b>Курс 1, сессия 1-2</b>											
<b>Раздел 1. Фундаментальные особенности Российского государства</b>	<b>34</b>	<b>30</b>	<b>4</b>	<b>2</b>			<b>2</b>				
Тема 1.1. «Что такое Россия»	17	15	2	1			1				
Тема 1.2. Российское государство-цивилизация	17	15	2	1			1				
<b>Раздел 2. Российская Федерация: настоящее и будущее</b>	<b>34</b>	<b>30</b>	<b>4</b>	<b>2</b>			<b>2</b>				
Тема 2.1. Политическое устройство России	17	15	2	1			1				
Тема 2.2. Вызовы будущего и развитие страны	17	15	2	1			1				
<b>Контроль промежуточной аттестации (час)</b>	<b>4</b>										
<b>Форма промежуточной аттестации</b>	<b>Зачет</b>										
<b>Общий объем часов по дисциплине (модулю)</b>	<b>72</b>	<b>60</b>	<b>8</b>	<b>4</b>			<b>4</b>				

### 2.3. Содержание дисциплины (модуля)

#### РАЗДЕЛ 1. ФУНДАМЕНТАЛЬНЫЕ ОСОБЕННОСТИ РОССИЙСКОГО ГОСУДАРСТВА

##### Тема 1.1. «Что такое Россия»

##### Перечень изучаемых элементов содержания

Многообразие России: природно-географическое, социально-политическое, социокультурное измерение и характеристики современной России. Необходимость системного характера деятельности по сохранению и воспроизводству российской государственности, многоукладного характера ее культуры. От многообразия страны к многомерности общественных отношений. Многонациональная отечественная культура. Историческое разнообразие субъектов, процессов и явлений (ценности, символы). Современное социально-экономическое развитие страны (хозяйственная специализация российских регионов). Политическая многомерность российской политики (федеративное единство).

Роль личности в российской истории. Герои России: общегосударственное и региональное. 4 измерения героического: выдающиеся политические и государственные деятели (а), выдающиеся ученые (б), выдающиеся деятели культуры (в) и выдающиеся образцы служения и самопожертвования во имя Родины (г). От опыта прошлого к героизму современности. Герои настоящего. Презентация ключевых испытаний, пережитых Россией, и побед, одержанных российским обществом. Исторические, географические причины вызовов. Презентация ключевых символов России. Символы общенациональные и местные (субъектов). Внутренняя репрезентация традиционных исторических символов и война с российскими символами как часть «русофобии».

## **Тема 1.2. Российское государство-цивилизация**

### **Перечень изучаемых элементов содержания**

Цивилизационный подход как методология исследования общественных процессов. Цивилизационный подход и его базовые категории (цивилизация, прогресс, стадии развития, цикличность, «столкновение цивилизаций», многополярность, детерминизм, релятивизм, глобализация, «евразийство»). Ключевые принципы цивилизации (длительное историческое развитие, преемственная целостность политической и моральной философии, значительное культурное и социально-экономическое влияние, отдельные системы мировоззрений), основания цивилизационного размежевания (военные, географические, религиозные и пр.), Странники мирового и российского цивилизационного подхода (А.С. Хомяков, Н.Я. Данилевский, К.Н. Леонтьев, В.И. Ламанский, Н.С. Трубецкой, П.Н. Савицкий, Л.Н. Гумилев, А.С. Панарин, В.Л. Цымбурский, А.В. Коротаев, Ф. Гизо, А. Тойнби, О. Шпенглер, С. Хантингтон). Цивилизационный подход и другие научные парадигмы (формационный подход, национализм, социальный конструкционизм). «Национальное государство», «государствонация» и «государства-цивилизации». Перспективы применения цивилизационного подхода в анализе стадий развития человеческих сообществ. Проблемное отношение цивилизационного подхода к категориям детерминизма, прогресса и актуальных процессов современности.

Ценностные константы российской цивилизации (единство многообразия, сила и ответственность, согласие и сотрудничество, любовь и доверие, созидание и развитие). Миссия цивилизационного развития России в работах отечественных философов, историков, юристов, политиков, деятелей культуры. Историко-политические основания российской цивилизации (консерватизм, коммунитаризм, солидаризм и космизм российской религиозной философии). Цивилизационный транзит России: от родоплеменной и феодальной раздробленности к имперско-цивилизационному проекту и федеративно-цивилизационному типу. Роль цивилизационного фактора в интеграционных проектах. Аккультурационные практики (гражданская идентичность, государственный патриотизм, формирование институтов социализации и соответствующей политики памяти. Политико-философское сопровождение цивилизационного развития. Россия и цивилизационные образования современности (китайский, индийский, персидско-иранский, тюркский, иберо-американский).

## **ЗАДАНИЯ К ПРАКТИЧЕСКИМ ЗАНЯТИЯМ РАЗДЕЛА 1**

## **Тема практического занятия 1.1. «Что такое Россия»**

**Форма практического задания:** дискуссия.

**Примерный перечень вопросов:**

1. Приведите примеры исторических событий, которые стали испытанием для народа и страны, и привело к победе.
2. Проследите процесс преодоления испытаний через историю собственной семьи.
3. Российские регионы в сравнительном аспекте.
4. Культурное разнообразие народов России.
5. Герой нашего времени. Кто он?

## **Тема практического занятия 1.2. Российское государство-цивилизация**

**Форма практического задания:** дискуссия.

**Примерный перечень вопросов:**

1. В какой степени цивилизационный подход применим в отношении различных сообществ?
2. Какие исторические этапы в развитии российской цивилизации вы можете назвать?
3. Какие факторы на разных исторических этапах влияли на развитие российской цивилизации?
4. Можно ли утверждать, что на развитие российской цивилизации на разных исторических этапах влияли природно-географические факторы? Если – да, то каким образом?
5. В какие периоды русской истории происходила защита добра и правды ценой самопожертвования русского народа?

**РУБЕЖНЫЙ КОНТРОЛЬ К РАЗДЕЛУ 1: форма рубежного контроля – тестирование.**

## **РАЗДЕЛ 2. РОССИЙСКАЯ ФЕДЕРАЦИЯ: НАСТОЯЩЕЕ И БУДУЩЕЕ**

### **Тема 2.1. Политическое устройство России**

**Перечень изучаемых элементов содержания**

Власть, государство как категории аппарата общественных наук. Концепции политических систем и политических режимов. Конституционные принципы и разделение властей. Принцип разделения властей и демократия. Объективное представление российских государственных и общественных институтов, их истории и ключевых причинно-следственных связей последних лет социальной трансформации.

Конституция России. Основы конституционного строя России. Особенности современного российского политического класса. Генеалогия ведущих политических институтов, их история причины и следствия их трансформации. Уровни организации власти в РФ. Конфигурации российской государственности в текущем институциональном измерении. Региональная и муниципальная политика. Сопряжение деятельности федерального центра, субъектов федерации и органов местного самоуправления. Многообразие российской политики и многоуровневость ее работы. Политика и культура. Стратегическое планирование: национальные проекты и государственные программы Государственные проекты и их значение.

### **Тема 2.2. Вызовы будущего и развитие страны**

**Перечень изучаемых элементов содержания**



Актуальные проблемы современного мира и их значимость для России. Роль ценностных оснований российского общества в преодолении вызовов. Глобальные проблемы «естественного» характера: климатические, экологические проблемы, нехватка пресной воды и доступного продовольствия, энергетический дефицит. Ресурсный потенциал России как преодоление глобальной рискогенности. Предложения России по минимизации рисков и вызовов. Глобальные проблемы техногенного характера: неочевидные сценарии развития цифровых технологий, «искусственного интеллекта», цифровое неравенство и «сетевой феодализм», «надзорный капитализм. Роль и значение потенциала России в цифровизации общества (решения, предприятия). Экономические кризисы. Политические вызовы современности: популизм, неадекватная рационализация и квантификации управления, утрата культурной преемственности, провал мультикультурных практик идентичности. Потенциал и перспективы России в преодолении политических рисков.

Сценарии развития российской цивилизации Сценарии развития России. Ценностная основа формирования и восприятия сценариев будущего. Будущее страны как воплощения идентичных для России ценностей. Суверенитет страны и его место в сценариях перспективного развития мира и российской цивилизации. Стабильность, миссия, ответственность и справедливость как ценностные ориентиры для развития и процветания России. Солидарность, единство и стабильность российского общества в цивилизационном измерении. Стремление к компромиссу, альтруизм и взаимопомощь как значимые принципы российской политики. Ответственность и миссия как ориентиры личностного и общественного развития. Коммунитарный характер российской гражданственности, неразрывности личного успеха и благосостояния Родины. Риски пессимистично-проблемного сценария. Роль и ответственность молодежи в создании устойчивого будущего страны.

## **ЗАДАНИЯ К ПРАКТИЧЕСКИМ ЗАНЯТИЯМ РАЗДЕЛА 2**

### **Тема практического занятия 2.1. Политическое устройство России**

**Форма практического задания:** дискуссия.

**Примерный перечень вопросов:**

1. Пять конституций России: сравнительный анализ.
2. Поправки в Конституцию РФ 2020 г. как способ повышения легитимности власти
3. Возможно ли планирование на столетие вперед?
4. Национальные проекты и государственные программы как средство обеспечения суверенитета и развития в условиях санкций.
5. Какие формы гражданского участия являются наиболее эффективными и конструктивными?

### **Тема практического занятия 2.2. Вызовы будущего и развитие страны**

**Форма практического задания:** дискуссия.

**Примерный перечень вопросов:**

1. Каковы глобальные вызовы и пути их преодоления Россией?
2. Почему необходима консолидация российского общества в современных условиях?
3. Определите ресурсы развития российского общества.
4. Разработка механизмов решения демографических проблем.
5. Отстаивание собственных ценностей и культуры в условиях информационного противоборства и «гибридной войны».

**РУБЕЖНЫЙ КОНТРОЛЬ К РАЗДЕЛУ 2: форма рубежного контроля – тестирование.**

### РАЗДЕЛ 3. УЧЕБНО-МЕТОДИЧЕСКОЕ ОБЕСПЕЧЕНИЕ САМОСТОЯТЕЛЬНОЙ РАБОТЫ ОБУЧАЮЩИХСЯ ПО ДИСЦИПЛИНЕ (МОДУЛЮ)

#### 3.1. Виды самостоятельной работы обучающихся по дисциплине (модулю) Заочной формы обучения

Раздел, тема	Количество часов	Виды самостоятельной работы обучающихся
<b>Курс 1, Сессия 1-2</b>		
Раздел 1. Фундаментальные особенности Российского государства	5	Подготовка к дискуссии
	25	Самостоятельное изучение материала раздела
Раздел 2. Российская Федерация: настоящее и будущее	5	Подготовка к дискуссии
	25	Самостоятельное изучение материала раздела
<b>Общий объем по дисциплине (модулю), часов</b>	<b>60</b>	

#### 3.2 Задания для самостоятельной работы

##### Задания для самостоятельной работы к Разделу 1

###### Перечень вопросов для самостоятельной работы к Разделу 1

1. Страна в её пространственном, человеческом, ресурсном, идейно-символическом и нормативно-политическом измерении
2. Объективные и характерные данные о России, её географии, ресурсах, экономике.
3. Население, культура, религии и языки.
4. Современное положение российских регионов.
5. Выдающиеся персоналии («герои»).
6. Ключевые испытания и победы России, отразившиеся в её современной истории.
7. Исторические, географические, институциональные основания формирования российской цивилизации.
8. Концептуализация понятия «цивилизация» (вне идей стадийного детерминизма).
9. Что такое цивилизация? Какими они были и бывают?
10. Плюсы и минусы цивилизационного подхода.
11. Особенности цивилизационного развития России: история многонационального (наднационального) характера общества перехода от имперской организации к федеративной, межкультурного диалога за пределами России (и внутри неё).
12. Роль и миссия России в работах различных отечественных и зарубежных философов, историков, политиков, деятелей культуры.

##### Литература для самостоятельного изучения к Разделу 1.

###### Основная литература

1. Дахин, А. В. Основы российской государственности. Социальная система : учебное пособие для вузов / А. В. Дахин, Е. А. Мозгунова. — Москва : Издательство Юрайт, 2024. — 176 с. — (Высшее образование). — ISBN 978-5-534-18106-7. — Текст :

электронный // Образовательная платформа Юрайт [сайт]. — URL: <https://urait.ru/bcode/545097>.

### **Дополнительная литература**

1. Конюхова, И. А. История государственного и конституционного права России : учебное пособие для вузов / И. А. Конюхова. — 2-е изд., перераб. и доп. — Москва : Издательство Юрайт, 2024. — 333 с. — (Высшее образование). — ISBN 978-5-534-18389-4. — Текст : электронный // Образовательная платформа Юрайт [сайт]. — URL: <https://urait.ru/bcode/534913>.
2. Чистяков, О. И. Хрестоматия по истории отечественного государства и права : учебное пособие для вузов / составители О. И. Чистяков, Г. А. Кутьина. — 3-е изд., испр. и доп. — Москва : Издательство Юрайт, 2024. — 520 с. — (Высшее образование). — ISBN 978-5-534-00426-7. — Текст : электронный // Образовательная платформа Юрайт [сайт]. — URL: <https://urait.ru/bcode/535558>.

### **Задания для самостоятельной работы к Разделу 2**

#### **Перечень вопросов для самостоятельной работы к Разделу 2**

1. Основы конституционного строя России.
2. Особенности современного российского политического класса.
3. Генеалогия ведущих политических институтов, их история причины и следствия их трансформации.
4. Уровни организации власти в РФ.
5. Государственные проекты и их значение (ключевые отрасли, кадры, социальная сфера).
6. Сценарии перспективного развития страны и роль гражданина в этих сценариях.
7. Глобальные тренды и особенности мирового развития.
8. Техногенные риски, экологические вызовы и экономические шоки.
9. Суверенитет страны и его место в сценариях перспективного развития мира и российской цивилизации.
10. Стабильность, миссия, ответственность и справедливость как ценностные ориентиры для развития и процветания России.
11. Солидарность, единство и стабильность российского общества в цивилизационном измерении.
12. Стремление к компромиссу, альтруизм и взаимопомощь как значимые принципы российской политики.
13. Ответственность и миссия как ориентиры личного и общественного развития.
14. Справедливость и меритократия в российском обществе.
15. Представление о коммунитарном характере российской гражданственности, неразрывности личного успеха и благосостояния Родины.

#### **Литература для самостоятельного изучения к Разделу 2.**

#### **Основная литература**

1. Волков, А. М. Основы российской государственности. Политико-правовая система : учебник для вузов / А. М. Волков, Е. А. Лютягина. — 3-е изд., перераб. и доп. — Москва : Издательство Юрайт, 2024. — 251 с. — (Высшее образование). — ISBN 978-5-534-17923-1. — Текст : электронный // Образовательная платформа Юрайт [сайт]. — URL: <https://urait.ru/bcode/545107>.

2. Волков, А. М. Основы российской государственности. Правовая система : учебник для вузов / А. М. Волков, Е. А. Лютыгина. — 3-е изд., перераб. и доп. — Москва : Издательство Юрайт, 2024. — 289 с. — (Высшее образование). — ISBN 978-5-534-18174-6. — Текст : электронный // Образовательная платформа Юрайт [сайт]. — URL: <https://urait.ru/bcode/534474>.

### Дополнительная литература

1. Нудненко, Л. А. Конституционное право России : учебник для вузов / Л. А. Нудненко. — 10-е изд., перераб. и доп. — Москва : Издательство Юрайт, 2024. — 526 с. — (Высшее образование). — ISBN 978-5-534-18338-2. — Текст : электронный // Образовательная платформа Юрайт [сайт]. — URL: <https://urait.ru/bcode/534806>.

### 3.3 Методические указания к самостоятельной работе по дисциплине (модулю)

Освоение слушателями программы предполагает изучение материалов дисциплин (модулей) в ходе самостоятельной работы.

Для успешного освоения дисциплины (модуля) и достижения поставленных целей необходимо внимательно ознакомиться с рабочей программой дисциплины (модуля), доступной в электронной информационно-образовательной среде РГСУ.

Следует обратить внимание на списки основной и дополнительной литературы, на предлагаемые преподавателем ресурсы информационно-телекоммуникационной сети Интернет. Эта информация необходима для самостоятельной работы обучающегося.

Для более углубленного изучения темы задания для самостоятельной работы рекомендуется выполнять параллельно с изучением данной темы. При выполнении заданий по возможности используйте наглядное представление материала.

Самостоятельная работа включает в себя подготовку обучающихся к дискуссии.

**Дискуссия** – это целенаправленное обсуждение конкретного вопроса, сопровождающееся обменом мнениями, идеями между двумя и более лицами. Задача дискуссии - обнаружить различия в понимании вопроса и в споре установить истину. Дискуссии могут быть свободными и управляемыми. К технике управляемой дискуссии относятся: четкое определение цели, прогнозирование реакции оппонентов, планирование своего поведения, ограничение времени на выступления и их заданная очередность. Разновидностью свободной дискуссии является форум, где каждому желающему дается неограниченное время на выступление, при условии, что его выступление вызывает интерес аудитории. Каждый конкретный форум имеет свою тематику – достаточно широкую, чтобы в её пределах можно было вести многоплановое обсуждение.

## РАЗДЕЛ 4. ОЦЕНОЧНЫЕ МАТЕРИАЛЫ ПО ДИСЦИПЛИНЕ (МОДУЛЮ)

### 4.1. Форма промежуточной аттестации обучающегося по учебной дисциплине

Контрольным мероприятием промежуточной аттестации обучающихся по дисциплине (модулю) является **зачет**, который проводится в **устной** форме.

### 4.2. Оценочные материалы, определяющие процедуры оценивания знаний, умений, навыков и (или) опыта деятельности, характеризующих этапы формирования компетенций

#### 4.2.1 Организационные основы применения балльно-рейтинговой системы оценки успеваемости обучающихся по дисциплине (модулю)

Оценка качества освоения обучающимися дисциплины (модуля) реализуется в формате балльно-рейтинговой системы оценки успеваемости обучающихся (БРСО).

БРСО в ходе текущего контроля успеваемости и промежуточной аттестации осуществляется по 100-балльной шкале.

Академический рейтинг обучающегося по дисциплине (модулю) складывается из результатов:

- текущего контроля успеваемости (максимальный текущий рейтинг обучающегося 80 рейтинговых баллов);
- промежуточной аттестации (максимальный рубежный рейтинг обучающегося 20 рейтинговых баллов).

Условия оценки освоения обучающимся дисциплины (модуля) в формате БРСО доводятся преподавателем до сведения обучающихся на первом учебном занятии, а также размещены в свободном доступе в электронной информационно-образовательной среде Университета.

#### **4.2.2. Проведение текущего контроля успеваемости обучающихся по дисциплине (модулю) в соответствии с балльно-рейтинговой системой оценки успеваемости обучающегося**

В течение учебного семестра до промежуточной аттестации на основании утвержденной рабочей программы дисциплины (модуля) формируется текущий рейтинг обучающегося. Текущий рейтинг обучающегося складывается как сумма рейтинговых баллов, полученных им в течение учебного семестра по всем видам учебных занятий по дисциплине (модулю).

В процессе текущего контроля оцениваются следующие действия обучающегося, направленные на освоение компетенций в рамках изучения учебной дисциплины:

- академическая активность (посещаемость учебных занятий, самостоятельное изучение содержания учебной дисциплины в электронной информационно-образовательной среде, соблюдение сроков сдачи практических заданий и текущих контрольных мероприятий и др.);
- выполнение и сдача текущих и итогового практических заданий (активное участие в групповых интерактивных занятиях (дискуссиях) и др.);
- прохождение рубежей текущего контроля, включая соблюдение графика их прохождения в электронной информационно-образовательной среде.

Для планирования расчета текущего рейтинга обучающегося используются следующие пропорции:

<b>Вид учебного действия</b>	<b>Максимальная рейтинговая оценка, баллов</b>
академическая активность	10
практические задания	40
<i>из них: текущие практические задания</i>	20
<i>итоговое практическое</i>	20
рубежи текущего контроля	30
<b>ИТОГО:</b>	<b>80</b>

В течение учебного семестра по дисциплине (модулю) обучающимся должен быть накоплен текущий рейтинг не менее 52 рейтинговых баллов (65% от максимального значения текущего рейтинга).

Необходимыми условиями допуска обучающегося к промежуточной аттестации по дисциплине являются положительное прохождение обучающимся не менее 65% рубежей текущего контроля с накоплением не менее 65% максимального рейтингового балла за каждый рубеж текущего контроля и положительное выполнение итогового практического задания с накоплением не менее 65% максимального рейтингового балла, установленного за итоговое практическое задание.

Невыполнение вышеуказанных условий является текущей академической задолженностью, которая должна быть ликвидирована обучающимся до контрольного мероприятия промежуточной аттестации.

Сведения о наличии у обучающихся текущей академической задолженности, сроках и порядке добора рейтинговых баллов для её ликвидации доводятся до обучающихся педагогическим работником.

В случае неликвидации текущей академической задолженности, педагогический работник обязан во время контрольного мероприятия промежуточной аттестации поставить обучающемуся 0 рейтинговых баллов. В этом случае ликвидация текущей академической задолженности возможна в периоды проведения повторной промежуточной аттестации.

#### **4.2.3. Проведение промежуточной аттестации обучающихся по дисциплине (модулю) в соответствии с балльно-рейтинговой системой оценки успеваемости обучающегося**

Промежуточная аттестация по дисциплине (модулю) проводится в соответствии с Положением о промежуточной аттестации обучающихся по основным профессиональным образовательным программам в Российском государственном социальном университете и Положением о балльно-рейтинговой системе оценки успеваемости обучающихся по основным профессиональным образовательным программам в Российском государственном социальном университете в действующей редакции.

На промежуточную аттестацию отводится 20 рейтинговых баллов.

Ответы обучающегося на контрольном мероприятии промежуточной аттестации оцениваются педагогическим работником по 20-балльной шкале, а итоговая оценка по дисциплине (модулю) выставляется по системе зачтено / не зачтено для зачета.

Критерии выставления оценки определяются Положением о балльно-рейтинговой системе оценки успеваемости обучающихся по основным профессиональным образовательным программам высшего образования - программам бакалавриата, программам специалитета, программам магистратуры в Российском государственном социальном университете.

В процессе определения рубежного рейтинга обучающегося используется следующая шкала:

<b>Рубежный рейтинг</b>	<b>Критерии оценки освоения обучающимся дисциплины (модуля) в ходе контрольных мероприятий промежуточной аттестации</b>
19-20 рейтинговых баллов	обучающийся глубоко и прочно усвоил программный материал, исчерпывающе, последовательно, грамотно и логически стройно его излагает, тесно увязывает с задачами и будущей деятельностью, не затрудняется с ответом при видоизменении задания, свободно справляется с задачами и практическими заданиями, правильно обосновывает принятые решения, умеет самостоятельно обобщать и излагать материал, не допуская
16-18 рейтинговых баллов	обучающийся твердо знает программный материал, грамотно и по существу излагает его, не допуская существенных неточностей в ответе на вопрос, может правильно применять теоретические положения и владеет необходимыми умениями и навыками при выполнении практических
13-15 рейтинговых баллов	обучающийся освоил основной материал, но не знает отдельных деталей, допускает неточности, недостаточно правильные формулировки, нарушает последовательность в изложении программного материала и испытывает затруднения в выполнении практических заданий
1-12 рейтинговых баллов	обучающийся не знает значительной части программного материала, допускает существенные ошибки, с большими затруднениями выполняет практические задания

0 рейтинговых баллов	не аттестован
----------------------	---------------

**4.3. Перечень заданий для проведения текущей и промежуточной оценки знаний, умений, навыков и (или) опыта деятельности, характеризующих этапы формирования компетенций**

**4.3.1. Оценочные материалы для проведения текущей аттестации и рубежного контроля, обучающихся по дисциплине (модулю)**

**Перечень вопросов рубежного контроля и текущей аттестации**

№ n/n	Контролируемые разделы дисциплины	Код контролируем ой компетенций	Форма рубежного контроля	Вопросы/задания рубежного контроля
1.	Раздел 1. Фундаментальные особенности Российского государства	<b>УК-5</b>	Тестирование	<p>1. Какое место в мире занимает Россия по площади территории? а) первое; б) второе; в) третье; г) пятое.</p> <p>2. Протяженность границ России равна: а) 14, 5 тыс. км.; б) 38,8 тыс. км.; в) 60,9 тыс. км; г) 65,7 тыс. км.</p> <p>3. Доля территории России, расположенной в зоне Севера, составляет: а) 45 %; б) 64 %; в) 79 %; г) 94 %.</p> <p>4. По запасам природного газа Россия занимает место: а) первое; б) второе; в) третье; г) четвертое.</p> <p>5. Сколько республик входит в состав Российской Федерации? а) 10 б) 11; в) 20; г) 22.</p> <p>6. Сколько народов проживает на территории России? а) 100;</p>

			<p>б) 150; в) более 190; г) 80.</p> <p>7. Выберите из предложенного списка два преимущества природно-географического положения России: а) сложность управления страной; б) большая протяженность транспортных магистралей; в) разнообразие природы; г) большое количество сопредельных стран.</p> <p>8. Какой вид субъектов преобладает в России: а) республика; б) область; в) автономный округ; г) край.</p> <p>9. В каких высокотехнологичных сферах экономики Россия занимает передовые позиции? а) агрономические и биологические; б) компьютерные и информационные; в) микробиологические и педагогические; г) космические и атомной энергетики.</p> <p>10. Какой комплекс в экономике страны играет ведущую роль? а) металлургический; б) топливно-энергетический комплекс (ТЭК); в) химический; г) машиностроительный.</p> <p>11. По производству какой продукции сельского хозяйства Россия входит в первую пятерку? а) кукурузы, льна, говядины; б) пшеницы, картофеля, сахарной свеклы; в) картофеля, ячменя, баранины; г) свинины, овощей, пшеницы.</p> <p>12. По грузообороту каких транспортных магистралей страна</p>
--	--	--	--



			<p>занимает первое место?  а) железных;  б) автомобильных;  в) авиационных;  г) трубопроводных.</p> <p>13. Какое значение для нашей страны имеет сотрудничество со странами СНГ?  а) Подчеркнуть равноправные взаимовыгодные отношения России и этих стран;  б) Россия стремится сохранить свое влияние в этих государствах и рассматривает обеспечение безопасности и неприкосновенности границ стран СНГ;  в) В России имеются крупные залежи полезных ископаемых (до 40% мировых запасов), необъятная территория и огромный резерв нетронутых экосистем.</p> <p>14. В каком городе находится памятник «Тысячелетие России»?  а) Великий Новгород;  б) Санкт-Петербург;  в) Томск;  г) Москва.</p> <p>15. Какой подход рассматривает историю каждого народа как уникальный процесс:  а) формационный;  б) информационный;  в) цивилизованный;  г) цивилизационный.</p> <p>16. Цивилизационный подход это:  а) метод научного познания объектов, процессов или явлений природы и общества, согласно которому в первую очередь выявляются и анализируются наиболее характерные информационные аспекты, определяющие функционирование и развитие изучаемых объектов;  б) это последовательность этапов в развитии человечества – формаций. Фактически это объяснение линейного развития</p>
--	--	--	--

			<p>истории человечества этап за этапом, или, в данном случае, формация за формацией.</p> <p>в) понимание истории каждого народа как уникального пути. При этом основным понятием становится цивилизация – общество, обладающее специфическими чертами. Человек является двигателем прогресса. Он способен влиять на развитие государства.</p> <p>17. Кто, по мнению сторонников цивилизационного подхода, является двигателем прогресса?</p> <p>а) человек;  б) общество в целом;  в) рабовладелец;  г) класс.</p> <p>18. При помощи чего, по мнению сторонников цивилизационного подхода, должны происходить социальные изменения:</p> <p>а) плановой реформы;  б) революции;  в) они происходят сами по себе;  г) все ответы неверны.</p> <p>19. Перечисленные учёные, кроме одного, являются представителями цивилизационного подхода к изучению истории. Какие фамилии являются «лишними»?</p> <p>а) Л.Г. Морган;  б) А. Тойнби;  в) Н. Данилевский;  г) О. Шпенглер.</p> <p>20. Какие из определений относятся к термину «цивилизация»?</p> <p>а) Устойчивая общность людей, объединённых духовными традициями, сходным образом жизни, географическими и историческими рамками.  б) Исторический тип социально-экономического развития общества на основе определённого способа производства материальных благ.</p>
--	--	--	--

				<p>в) Стадия развития человеческого общества, достигшего определённого уровня социальности.</p> <p>г) Гражданское общество, в котором царят свобода, справедливость и право.</p> <p>21. Кто является автором формационного подхода:</p> <p>а) К. Маркс;</p> <p>б) В.И. Ленин;</p> <p>в) Д.И. Менделеев;</p> <p>г) Ч. Дарвин.</p> <p>22. Что из перечисленного не относится к формациям:</p> <p>а) рабовладельческое общество;</p> <p>б) феодальное общество;</p> <p>в) информационное общество;</p> <p>г) буржуазное общество.</p> <p>23. Какая общественная формация, по мнению К. Маркса, является завершающим этапом развития общества:</p> <p>а) первобытнообщинная;</p> <p>б) феодальная;</p> <p>в) буржуазная;</p> <p>г) коммунистическая.</p> <p>24. Какой подход считает главным критерием прогресса уровень развития производительных сил:</p> <p>а) формационный;</p> <p>б) информационный;</p> <p>в) цивилизованный;</p> <p>г) цивилизационный.</p> <p>25. При каком подходе невозможно представить историю человечества как единый процесс:</p> <p>а) информационный;</p> <p>б) формационный;</p> <p>в) цивилизационный;</p> <p>г) цивилизованный.</p>
2.	Раздел 2. Российская Федерация: настоящее и будущее	<b>УК-5</b>	Тестирование	<p>1. Форма государственного устройства России:</p> <p>а) геометрическая федерация;</p> <p>б) математическая федерация;</p> <p>в) симметричная федерация;</p> <p>г) асимметричная федерация.</p>

			<p>2. Выберите правильное суждение:</p> <p>а) статус всех субъектов РФ одинаков;</p> <p>б) статус всех субъектов РФ не одинаков: у республик - конституция, язык, у областей и краев – нет своих законов и государственных языков;</p> <p>в) статус всех субъектов РФ определен самостоятельными нормативными актами субъекта;</p> <p>г) статус всех субъектов РФ не одинаков: у республик, у областей и краев различные законы и государственные языки.</p> <p>3. Российская Федерация – это:</p> <p>а) демократическое государство, форма правления - республиканская;</p> <p>б) социалистическое государство, форма правления - республиканская;</p> <p>в) капиталистическое государство, форма правления - республиканская;</p> <p>г) гуманное государство, форма правления – республиканская.</p> <p>4. Действующая Конституция Российской Федерации была принята...</p> <p>а) в 2020 году;</p> <p>б) в 2000 году;</p> <p>в) в 1993 году;</p> <p>г) в 1995 году.</p> <p>5. Каким государством, согласно Конституции РФ, является наша страна:</p> <p>а) демократическая республика;</p> <p>б) монархия;</p> <p>в) президентская республика;</p> <p>г) смешанная республика.</p> <p>6. Государственные учреждения делятся на основные группы:</p> <p>а) высшие, центральные, местные;</p> <p>б) органы управления и самоуправления;</p> <p>в) центральные и местные;</p> <p>г) национальные и территориальные.</p>
--	--	--	--

				<p>7. Деление органов власти происходит по уровням:  а) федеральные;  б) областные;  в) районные;  г) республиканские.</p> <p>8. Какие политические институты не входят в государственное устройство России:  а) Президентство;  б) Федеральное собрание;  в) Правительство;  г) Партийные руководители.</p> <p>9. Для какого режима основа – приказы высших властей:  а) тоталитарный;  б) авторитарный;  в) демократичный;  г) либеральный.</p> <p>10. Под охраной законов в России не находятся:  а) труд;  б) здоровье человека;  в) собственность;  г) предметы роскоши.</p> <p>11. Кто обладает высшей властью в решении государственных вопросов в России?  а) народ;  б) Совет Безопасности;  в) Федеральное Собрание РФ;  г) президент.</p> <p>12. Какому государственному органу принадлежит Законодательная власть?  а) Правительству РФ;  б) Верховному Суду РФ;  в) Администрации Президента РФ;  г) Федеральному Собранию РФ.</p> <p>13. С какого возраста гражданин имеет право принимать участие в выборах?  а) 16;  б) 18;  в) 20;  г) 22.</p>
--	--	--	--	---

				<p>14. Парламент Российской Федерации называется:  а) Советом Федерации;  б) Федеральным Собранием;  в) Государственной Думой;  г) Верховным Советом.</p> <p>15. Перспективными ценностными ориентирами российского цивилизационного развития не являются:  а) стабильность;  б) миссия;  в) доминирование;  г) ответственность;  д) справедливость.</p> <p>16. Центрами биполярного мира до 90-х годов XX века были:  а) Германия;  б) США;  в) СССР;  г) Франция.</p> <p>17. Выделите главную причину осложнения взаимоотношений «Россия – НАТО»:  а) ядерный паритет;  б) расширение НАТО на восток;  в) создание новых типов оружия;  г) совместные учения.</p> <p>18. Выделите основные черты внешней политики России во второй половине 1980- 1990-х гг.:  а) односторонние уступки странам Запада и США;  б) рост международного авторитета;  в) вывод советских войск из Восточной Европы;  г) прагматизм решений международных вопросов</p> <p>19. Выделите основные черты внешней политики России начала XXI века:  а) односторонние уступки странам Запада и США;  б) рост международного авторитета;  в) вывод советских войск из</p>
--	--	--	--	---

				<p>Восточной Европы; г) отстаивание национальных интересов России.</p> <p>20. События в каком субъекте федерации привели Россию к военному конфликту и серии терактов: а) Республика Армения; б) Республика Грузия; в) Республика Азербайджан; г) Чеченская Республика.</p> <p>21. Какие основные политические силы представлены в нынешнем составе Госдумы: а) Коммунистическая партия Российской Федерации (КПРФ); б) Союз правых сил (СПС); в) Российская объединенная демократическая партия «Яблоко»; г) Либерально-демократическая партия России (ЛДПР).</p> <p>22. Лидером партии «Единая Россия» в современной России является: а) Ю. Лужков; б) Г. Зюганов; в) Г. Явлинский; г) Д. Медведев.</p> <p>23. Назовите приоритетные национальные проекты, реализация которых началась в 2018 году (выберите несколько вариантов ответа): а) «Человеческий капитал»; б) «Комфортная среда для жизни»; в) «Экономический рост»; г) «Перевооружение армии».</p> <p>24. Назовите достижения Российской экономики в начале XXI в.: а) отказ от сырьевой модели; б) рост золотовалютных резервов страны; в) значительное сокращение внешнего долга; г) стабилизация курса рубля.</p> <p>25. Выделите сферы деятельности,</p>
--	--	--	--	---

				в которых Россия сохранила статус сверхдержавы: а) экономическое развитие; б) энергетический потенциал; в) космическая программа; г) уровень жизни населения.
--	--	--	--	---

#### 4.3.2. Оценочные материалы для проведения промежуточной аттестации обучающихся по дисциплине (модулю)

##### Вопросы/задания для проведения промежуточной аттестации обучающихся по дисциплине (модулю)

Код контролируемой компетенции	Вопросы/задания
УК-5	<ol style="list-style-type: none"> <li>1. Современная Россия: ключевые социально-экономические параметры.</li> <li>2. Российский федерализм.</li> <li>3. Испытания и победы России. Героическое начало российской истории.</li> <li>4. Цивилизационный подход в социальных науках.</li> <li>5. Государство-нация и государство-цивилизация: общее и особенное.</li> <li>6. Государство, власть, легитимность: понятия и определения.</li> <li>7. Ценностные принципы российской цивилизации: подходы и идеи.</li> <li>8. Исторические особенности формирования российской цивилизации.</li> <li>9. Роль и миссия России в представлении отечественных мыслителей (П.Я. Чаадаев, Н.Я. Данилевский).</li> <li>10. Мировоззрение как феномен. Концепт мировоззрения в социальных науках</li> <li>11. Современные теории идентичности.</li> <li>12. Системная модель мировоззрения («человек-семья-общество - государство-страна»).</li> <li>13. Основы конституционного строя России.</li> <li>14. Основные ветви и уровни публичной власти в современной России.</li> <li>15. Традиционные духовно-нравственные ценности. Роль ценностей в настоящем и будущем страны.</li> <li>16. Внутренние вызовы общественного развития</li> <li>17. Основы российской внешней политики (на материалах Концепции внешней политики и Стратегии национальной безопасности).</li> <li>18. Молодежь России. Роль молодежи в развитии страны.</li> <li>19. Россия и глобальные вызовы.</li> <li>20. Сценарии развития российской цивилизации: образы будущего.</li> </ol>

## РАЗДЕЛ 5. УСЛОВИЯ РЕАЛИЗАЦИИ ДИСЦИПЛИНЫ (МОДУЛЯ)

### 5.1. Перечень основной и дополнительной учебной литературы для освоения дисциплины (модуля)

#### 5.1.1. Основная литература

1. Волков, А. М. Основы российской государственности. Политико-правовая система : учебник для вузов / А. М. Волков, Е. А. Лютягина. — 3-е изд., перераб. и доп. — Москва : Издательство Юрайт, 2024. — 251 с. — (Высшее образование). — ISBN 978-



5-534-17923-1. — Текст : электронный // Образовательная платформа Юрайт [сайт]. — URL: <https://urait.ru/bcode/545107>.

2. Волков, А. М. Основы российской государственности. Правовая система : учебник для вузов / А. М. Волков, Е. А. Лютягина. — 3-е изд., перераб. и доп. — Москва : Издательство Юрайт, 2024. — 289 с. — (Высшее образование). — ISBN 978-5-534-18174-6. — Текст : электронный // Образовательная платформа Юрайт [сайт]. — URL: <https://urait.ru/bcode/534474>.
3. Дахин, А. В. Основы российской государственности. Социальная система : учебное пособие для вузов / А. В. Дахин, Е. А. Мозгунова. — Москва : Издательство Юрайт, 2024. — 176 с. — (Высшее образование). — ISBN 978-5-534-18106-7. — Текст : электронный // Образовательная платформа Юрайт [сайт]. — URL: <https://urait.ru/bcode/545097>.

### 5.1.2. Дополнительная литература

1. Конюхова, И. А. История государственного и конституционного права России : учебное пособие для вузов / И. А. Конюхова. — 2-е изд., перераб. и доп. — Москва : Издательство Юрайт, 2024. — 333 с. — (Высшее образование). — ISBN 978-5-534-18389-4. — Текст : электронный // Образовательная платформа Юрайт [сайт]. — URL: <https://urait.ru/bcode/534913>.
2. Нудненко, Л. А. Конституционное право России : учебник для вузов / Л. А. Нудненко. — 10-е изд., перераб. и доп. — Москва : Издательство Юрайт, 2024. — 526 с. — (Высшее образование). — ISBN 978-5-534-18338-2. — Текст : электронный // Образовательная платформа Юрайт [сайт]. — URL: <https://urait.ru/bcode/534806>.
3. Чистяков, О. И. Хрестоматия по истории отечественного государства и права : учебное пособие для вузов / составители О. И. Чистяков, Г. А. Кутьина. — 3-е изд., испр. и доп. — Москва : Издательство Юрайт, 2024. — 520 с. — (Высшее образование). — ISBN 978-5-534-00426-7. — Текст : электронный // Образовательная платформа Юрайт [сайт]. — URL: <https://urait.ru/bcode/535558>.

### 5.2 Перечень ресурсов информационно-коммуникационной сети «Интернет», необходимых для освоения дисциплины(модуля)

№ №	Название электронного ресурса	Описание электронного ресурса	Используемый для работы адрес
1.	ЭБС «Университетская библиотека онлайн»	Электронная библиотека, обеспечивающая доступ высших и средних учебных заведений, публичных библиотек и корпоративных пользователей к наиболее востребованным материалам по всем отраслям знаний от ведущих российских издательств	<a href="http://biblioclub.ru/">http://biblioclub.ru/</a>
2.	Научная электронная библиотека eLIBRARY.ru	Крупнейший российский информационно-аналитический портал в области науки, технологии, медицины и образования, содержащий рефераты и полные тексты более 34 млн научных публикаций и патентов	<a href="http://elibrary.ru/">http://elibrary.ru/</a>
3.	Образовательная	Электронно-библиотечная система для	<a href="https://urait.ru/">https://urait.ru/</a>

	платформа Юрайт	ВУЗов, ССУЗов, обеспечивающая доступ к учебникам, учебной и методической литературе по различным дисциплинам.	
4.	База данных "EastView"	Полнотекстовая база данных периодических изданий	<a href="https://dlib.eastview.com">https://dlib.eastview.com</a>
5.	Электронная библиотека "Grebennikon"	Библиотека предоставляет доступ более чем к 30 журналам, выпускаемых Издательским домом "Гребенников".	<a href="https://grebennikon.ru/">https://grebennikon.ru/</a>

### **5.3 Методические указания для обучающихся по освоению дисциплины (модуля)**

Освоение обучающимся дисциплины (модуля) предполагает изучение материалов дисциплины (модуля) на аудиторных занятиях и в ходе самостоятельной работы. Аудиторные занятия проходят в форме лекционных занятий и практических занятий.

При подготовке к аудиторным занятиям необходимо помнить особенности каждой формы его проведения.

Подготовка к лекционным занятиям заключается в следующем.

С целью обеспечения успешного обучения обучающийся должен готовиться к лекционному занятию, поскольку оно является важнейшей формой организации учебного процесса, поскольку:

- знакомит с новым учебным материалом;
- разъясняет учебные элементы, трудные для понимания;
- систематизирует учебный материал;
- ориентирует в учебном процессе.

С этой целью:

- внимательно прочитайте конспект предыдущего лекционного занятия;
- ознакомьтесь с материалом учебников и учебных пособий по теме предыдущего лекционного занятия;
- внесите дополнения к полученным ранее знаниям по теме предыдущего лекционного занятия на полях лекционной тетради;
- запишите вопросы, которые вы зададите лектору на предстоящем лекционном занятии по материалу предыдущего лекционного занятия;
- постарайтесь уяснить место изучаемой темы в своей подготовке;
- узнайте тему предстоящей лекции (по тематическому плану, по информации лектора) и запишите информацию, которой вы владеете по данному вопросу.

#### *Подготовка к практическому занятию*

При подготовке и работе во время проведения практических занятий следует обратить внимание на следующие моменты: на процесс предварительной подготовки, на работу во время занятия, обработку полученных результатов, исправление полученных замечаний.

Предварительная подготовка к практическому занятию заключается в изучении теоретического материала в отведенное для самостоятельной работы время, ознакомление с инструктивными материалами с целью осознания задач практического занятия, техники безопасности при проведении занятия.

Работа во время проведения практического занятия включает:

- консультирование студентов преподавателями и вспомогательным персоналом с целью предоставления исчерпывающей информации, необходимой для самостоятельного выполнения предложенных преподавателем задач, ознакомление с правилами техники безопасности при выполнении задания;

– самостоятельное выполнение заданий согласно обозначенной учебной программой тематики.

Обработка, обобщение полученных результатов практического занятия проводится обучающимися самостоятельно или под руководством преподавателя (в зависимости от степени сложности поставленных задач). В результате оформляется индивидуальный отчет. Подготовленный к сдаче на контроль и оценку отчет сдается преподавателю. Форма отчетности может быть письменная, устная или две одновременно. Главным результатом в данном случае служит получение положительной оценки по каждому практическому занятию. Это является необходимым условием при проведении рубежного контроля и допуска к зачету. При получении неудовлетворительных результатов обучающийся имеет право в дополнительное время пересдать преподавателю работу до проведения промежуточной аттестации.

## **5.4 Информационно-технологическое обеспечение образовательного процесса по дисциплины (модуля)**

### **5.4.1. Средства информационных технологий**

1. Персональные компьютеры;
2. Средства доступа в Интернет;
3. Проектор.

### **5.4.2. Лицензионное и свободно распространяемое программное обеспечение, в том числе отечественного производства:**

1. Операционная система: Astra Linux SE
2. Пакет офисных программ: LibreOffice
3. Справочная система Консультант+
4. Okular или Acrobat Reader DC
5. Ark или 7-zip
6. User Gate
7. TrueConf (client)

### **5.4.3. Информационные справочные системы и профессиональные базы данных**

<b>№ №</b>	<b>Название электронного ресурса</b>	<b>Описание электронного ресурса</b>	<b>Используемый для работы адрес</b>
1.	ЭБС «Университетская библиотека онлайн»	Электронная библиотека, обеспечивающая доступ высших и средних учебных заведений, публичных библиотек и корпоративных пользователей к наиболее востребованным материалам по всем отраслям знаний от ведущих российских издательств	<a href="http://biblioclub.ru/">http://biblioclub.ru/</a>
2.	Научная электронная библиотека eLIBRARY.ru	Крупнейший российский информационно-аналитический портал в области науки, технологии, медицины и образования, содержащий рефераты и полные тексты более 34 млн научных публикаций и патентов	<a href="http://elibrary.ru/">http://elibrary.ru/</a>
3.	Образовательная платформа Юрайт	Электронно-библиотечная система для ВУЗов, ССУЗов, обеспечивающая	<a href="https://urait.ru/">https://urait.ru/</a>

		доступ к учебникам, учебной и методической литературе по различным дисциплинам.	
4.	База данных "EastView"	Полнотекстовая база данных периодических изданий	<a href="https://dlib.eastview.com">https://dlib.eastview.com</a>
5.	Электронная библиотека "Grebennikon"	Библиотека предоставляет доступ более чем к 30 журналам, выпускаемых Издательским домом "Гребенников".	<a href="https://grebennikon.ru/">https://grebennikon.ru/</a>

### **5.5 Материально-техническое обеспечение образовательного процесса по дисциплине (модулю)**

Для изучения дисциплины (модуля) используются:

**Учебная аудитория для лекционных занятий** оснащена специализированной мебелью (стол для преподавателя, парты, стулья, доска для написания мелом), техническими средствами обучения (проектор, экран, звуковое оборудование, компьютер, имеющий доступ в Интернет), а также, при необходимости, демонстрационными печатными пособиями.

**Учебная аудитория для практических занятий:** оснащена специализированной мебелью (стол для преподавателя, парты, стулья, доска для написания мелом); техническими средствами обучения (проектор, экран, звуковое оборудование, компьютер, имеющий доступ в Интернет), а также, при необходимости, демонстрационными печатными пособиями.

**Помещения для самостоятельной работы обучающихся:** оснащены специализированной мебелью (парты, стулья) техническими средствами обучения (персональные компьютеры с доступом в сеть Интернет и обеспечением доступа в электронно-информационную среду университета, программным обеспечением).

### **5.6 Образовательные технологии**

При реализации дисциплины (модуля) применяются различные образовательные технологии, в том числе технологии электронного обучения.

Освоение дисциплины (модуля) предусматривает использование в учебном процессе активных и интерактивных форм проведения учебных занятий в форме деловых и ролевых игр, разбора конкретных ситуаций в сочетании с внеаудиторной работой с целью формирования и развития профессиональных навыков обучающихся.

При освоении дисциплины (модуля) предусмотрено применением электронного обучения и дистанционных образовательных технологий.

Учебные часы дисциплины (модуля) предусматривают классическую контактную работу преподавателя с обучающимся в аудитории и контактную работу посредством электронной информационно-образовательной среды в синхронном и асинхронном режиме (вне аудитории) посредством применения возможностей компьютерных технологий (электронная почта, тестирование, видеофильм, презентация).

В рамках дисциплины (модуля) предусмотрены встречи с руководителями и работниками организаций, деятельность которых связана с направленностью реализуемой основной профессиональной образовательной программы.

## ЛИСТ РЕГИСТРАЦИИ ИЗМЕНЕНИЙ

№ п/п	Содержание изменения	Реквизиты документа об утверждении изменения	Дата введения изменения
1.			
2.			
3.			



**Министерство науки и высшего образования Российской Федерации  
Федеральное государственное бюджетное образовательное  
учреждение  
высшего образования  
«Российский государственный социальный университет»**

**«УТВЕРЖДАЮ»**

Декан факультета  
факультета комплексной безопасности и  
основ военной подготовки  
Леонов В. В.

22.02.2024г.

**РАБОЧАЯ ПРОГРАММА ДИСЦИПЛИНЫ (МОДУЛЯ)**

**Основы противодействия коррупции**

**Направление подготовки**

44.03.02 Психолого-педагогическое образование

**Направленность**

*Социальная педагогика: наставничество и управленческий коучинг*

**ОБРАЗОВАТЕЛЬНАЯ ПРОГРАММА ВЫСШЕГО ОБРАЗОВАНИЯ –  
- ПРОГРАММА БАКАЛАВРИАТА**

**Форма обучения**

*Заочная*

## СОДЕРЖАНИЕ

<b>РАЗДЕЛ 1. ПАСПОРТ РАБОЧЕЙ ПРОГРАММЫ ДИСЦИПЛИНЫ (МОДУЛЯ).....</b>	<b>4</b>
1.1 Цель и задачи дисциплины (модуля) .....	4
1.2 Планируемые результаты обучения по дисциплине (модулю) в рамках планируемых результатов освоения основной профессиональной образовательной программы высшего образования – программы бакалавриата, соотнесенные с установленными индикаторами достижения компетенций.....	4
<b>РАЗДЕЛ 2. СТРУКТУРА И СОДЕРЖАНИЕ ДИСЦИПЛИНЫ (МОДУЛЯ) .....</b>	<b>6</b>
2.1 Объем дисциплины (модуля), включая контактную работу обучающегося с педагогическими работниками и самостоятельную работу обучающегося.....	6
2.2. Учебно-тематический план дисциплины (модуля).....	6
2.3. Содержание дисциплины (модуля).....	9
<b>РАЗДЕЛ 3. УЧЕБНО-МЕТОДИЧЕСКОЕ ОБЕСПЕЧЕНИЕ САМОСТОЯТЕЛЬНОЙ РАБОТЫ ОБУЧАЮЩИХСЯ ПО ДИСЦИПЛИНЕ (МОДУЛЮ) .....</b>	<b>18</b>
3.1. Виды самостоятельной работы обучающихся по дисциплине (модулю).....	18
3.2. Задания для самостоятельной работы.....	19
3.3. Методические указания к самостоятельной работе по дисциплине (модулю).....	29
<b>РАЗДЕЛ 4. ОЦЕНОЧНЫЕ МАТЕРИАЛЫ ПО ДИСЦИПЛИНЕ (МОДУЛЮ).....</b>	<b>30</b>
4.1. Форма промежуточной аттестации обучающегося по дисциплине (модулю).....	30
4.2. Организационные основы применения балльно-рейтинговой системы оценки успеваемости обучающихся по дисциплине (модулю) .....	30
4.3. Проведение текущего контроля успеваемости обучающихся по дисциплине (модулю) в соответствии с балльно-рейтинговой системой оценки успеваемости обучающегося...	31
4.4. Проведение промежуточной аттестации обучающихся по дисциплине (модулю) в соответствии с балльно-рейтинговой системой оценки успеваемости обучающегося.....	32
4.3. Перечень заданий для проведения текущей и промежуточной оценки знаний, умений, навыков и (или) опыта деятельности, характеризующих этапы формирования компетенций.....	33
4.5. Оценочные материалы для проведения текущей аттестации и рубежного контроля, обучающихся по дисциплине (модулю) .....	37
<b>РАЗДЕЛ 5. УСЛОВИЯ РЕАЛИЗАЦИИ ДИСЦИПЛИНЫ (МОДУЛЯ).....</b>	<b>39</b>
5.1. Перечень основной и дополнительной учебной литературы для освоения дисциплины (модуля).....	39
5.2. Перечень ресурсов информационно-коммуникационной сети «Интернет», необходимых для освоения дисциплины (модуля).....	40
5.4 Информационно-технологическое обеспечение образовательного процесса по дисциплины (модуля) .....	42
5.4.1. Средства информационных технологий .....	42
5.4.2. Программное обеспечение .....	42
5.4.3. Информационные справочные системы и профессиональные базы данных .....	42
5.5 Материально-техническое обеспечение образовательного процесса по дисциплине (модулю) .....	42
5.6 Образовательные технологии .....	43
<b>ЛИСТ РЕГИСТРАЦИИ ИЗМЕНЕНИЙ .....</b>	<b>44</b>

Рабочая программа дисциплины (модуля) «Основы противодействия коррупции» разработана на основании федерального государственного образовательного стандарта высшего образования – бакалавриата по направлению подготовки 44.03.02 *Психолого-педагогическое образование*, утверждённый приказом Министерства образования и науки Российской Федерации от 22.02.2018 № 122, учебного плана по основной профессиональной образовательной программе высшего образования - программы бакалавриата по направлению подготовки 44.03.02 *Психолого-педагогическое образование*.

Рабочая программа дисциплины (модуля) разработана рабочей группой в составе:

кандидат юридических наук, доцент Надысева Э.Х.

Рабочая программа дисциплины (модуля) обсуждена и утверждена на заседании факультета комплексной безопасности и основ военной подготовки

Протокол № 7 от «22» февраля 2024 года

Декан факультета  
факультета комплексной  
безопасности и основ военной  
подготовки



В.В. Леонов



## **РАЗДЕЛ 1. ПАСПОРТ РАБОЧЕЙ ПРОГРАММЫ ДИСЦИПЛИНЫ (МОДУЛЯ)**

### **1.1 Цель и задачи дисциплины (модуля)**

**Цель освоения дисциплины:** формирование целостного представления и комплексных знаний относительно государственной антикоррупционной политики; порядка исполнения антикоррупционных обязанностей, выработка необходимых навыков профессионального толкования и применения законодательных актов противодействия коррупции; выработка практических навыков выявления коррупционных деяний и противодействия коррупционной деятельности.

#### **Задачи дисциплины:**

- формирование понимания регулирования противодействия коррупции;
- обучение свободно оперировать соответствующим понятийным аппаратом; проводить антикоррупционную экспертизу нормативных правовых актов;
- составлять документы, связанные с противодействием коррупции;
- анализировать судебную практику по рассмотрению административных дел и дел об административных правонарушениях, связанных с коррупционными деяниями
- изучить теоретические аспекты и нормативно - правовые основы антикоррупционной политики и противодействия коррупции в России;
- сформировать умения использовать теоретические знания при разрешении конкретных ситуаций, возникающих в антикоррупционной сфере на практике;
- выработать сознательное отношение к требованию неукоснительного соблюдения законности в практической деятельности, уважение к закону, правам и законным интересам личности.

**1.2 Планируемые результаты обучения по дисциплине (модулю) в рамках планируемых результатов освоения основной профессиональной образовательной программы высшего образования – программы бакалавриата, соотнесенные с установленными индикаторами достижения компетенций**

Процесс освоения дисциплины (модуля) направлен на формирование у обучающихся следующих компетенций: УК-9, УК-10 в соответствии с учебным планом.

В результате освоения дисциплины (модуля) обучающийся должен демонстрировать следующие результаты:

Категория компетенций	Код компетенции Формулировка компетенции	Код и наименование индикатора достижения компетенции	Результаты обучения
	<p>УК-9 Способен принимать обоснованные экономические решения в различных областях жизнедеятельности</p>	<p>УК-9.1. Понимает базовые принципы функционирования экономики и экономического развития, цели, формы участия государства в экономике. УК-9.2 Применяет методы личного экономического и финансового планирования для достижения текущих и долгосрочных финансовых целей. УК-9.3 Использует финансовые инструменты для управления личными финансами (личным бюджетом), контролирует собственные экономические и финансовые риски.</p>	<p>Знать базовые принципы функционирования экономики и экономического развития, цели, формы участия государства в экономике. Умеет применять методы личного экономического и финансового планирования для достижения текущих и долгосрочных финансовых целей. Владеть финансовыми инструментами для управления личными финансами (личным бюджетом), контролирует собственные экономические и финансовые риски.</p>
	<p>УК-10 Способен формировать нетерпимое отношение к проявлениям экстремизма, терроризма, коррупционному поведению и противодействовать им в профессиональной деятельности</p>	<p>УК-10.1. Проявляет нетерпимое отношение к проявлениям экстремизма, терроризма и коррупционному поведению, уважительно относится к праву и закону. УК-10.2. Предупреждает коррупционные риски в профессиональной деятельности; исключает вмешательство в свою профессиональную деятельность в</p>	<p>Знать: – основные направления противодействия коррупции в России, его правовые и организационные основы; – содержание юридической ответственности, возлагаемой за коррупционные правонарушения; – меры профилактики коррупции и предупреждения коррупционного поведения (в т.ч. антикоррупционные стандарты);</p>

		случаях склонения к коррупционным правонарушениям. УК-10.3. Знает и соблюдает действующие правовые нормы, обеспечивающие борьбу с коррупцией, проявлениями экстремизма и терроризма в различных областях жизнедеятельности, в том числе в профессиональной.	Уметь: применять полученные знания в практических ситуациях для выявления и устранения причин и условий, способствующих коррупционному поведению.
--	--	---	---

## РАЗДЕЛ 2. СТРУКТУРА И СОДЕРЖАНИЕ ДИСЦИПЛИНЫ (МОДУЛЯ)

**2.1 Объем дисциплины (модуля), включая контактную работу обучающегося с педагогическими работниками и самостоятельную работу обучающегося**

Общая трудоемкость дисциплины (модуля) составляет 2 зачетные единицы.

**Заочная форма обучения**

Вид учебной работы	Всего часов	Курс 1	
		Сессия 1-2	Сессия 3-4
<b>Контактная работа обучающихся с педагогическими работниками</b>	8	8	
Лекционные занятия	4	4	
Практические занятия	4	4	
<b>Самостоятельная работа обучающихся</b>	60	60	
<b>Контроль промежуточной аттестации</b>	<b>4</b>	<b>4</b>	
Форма промежуточной аттестации	зачет		
<b>ОБЪЕМ ДИСЦИПЛИНЫ (МОДУЛЯ) В ЧАСАХ</b>	<b>72</b>	<b>72</b>	

**2.2. Учебно-тематический план дисциплины (модуля)**

*Заочной формы обучения*

<b>Раздел, тема</b>	<b>Виды учебной работы, академических часов</b>
---------------------	---

	Контактная работа обучающихся с педагогическими работниками									
	Всего	Самостоятельная работа								
			Всего	Лекционные занятия <i>из них: в форме практической подготовки</i>	Практические занятия <i>из них: в форме практической подготовки</i>	Лабораторные занятия <i>из них: в форме практической подготовки</i>	Консультации / Иная контактная работа <i>из них: в форме практической подготовки</i>			
<b>(Курс 1 Сессии 3-4)</b>										
<b>Раздел 1. Понятие, сущность, виды и причины коррупции и история противодействия коррупции</b>	<b>12</b>	<b>10</b>	<b>2</b>	<b>1</b>		<b>1</b>				
Тема 1.1. Феномен коррупционных отношений в современном обществе и влияние на развитие Российской Федерации.	6	5	1	1						
Тема 1.2. История противодействия коррупции в России	6	5	1			1				
<b>Раздел 2. Коррупция как часть теневых экономических отношений</b>	<b>12</b>	<b>10</b>	<b>2</b>	<b>1</b>		<b>1</b>				
Тема 2.1. Понятие и сущность теневых экономических отношений	6	5	1	1						
Тема 2.2. Теневая экономика как система. Взаимобусловленность коррупции и теневой экономики.	6	5	1			1				
<b>Раздел 3. Правовые основы противодействия коррупции</b>	<b>11</b>	<b>10</b>	<b>1</b>	<b>1</b>						
Тема 3.1. Нормативно-правовая основа противодействия коррупции.	6	5	1	1						

Раздел, тема	Виды учебной работы, академических часов									
	Всего	Самостоятельная работа	Контактная работа обучающихся с педагогическими работниками							
			Всего	Лекционные занятия <i>из них: в форме практической подготовки</i>	Практические занятия <i>из них: в форме практической подготовки</i>	Лабораторные занятия <i>из них: в форме практической подготовки</i>	Консультации / Иная контактная работа <i>из них: в форме практической подготовки</i>			
Тема 3.2. Виды и формы юридической ответственности за нарушение антикоррупционного законодательства.	5	5								
<b>Раздел 4. Организация и основные направления противодействия коррупционной преступности</b>	<b>11</b>	<b>10</b>	<b>1</b>	<b>1</b>						
Тема 4.1. Организация противодействия коррупционной преступности	6	5	1	1						
Тема 4.2. Основные направления противодействия коррупционной преступности	5	5								
<b>Раздел 5. Криминологическая характеристика коррупционной преступности</b>	<b>11</b>	<b>10</b>	<b>1</b>		<b>1</b>					
Тема 5.1. Статистические показатели, тенденции коррупционной преступности.	6	5	1		1					
Тема 5.2. Личность коррупционера-сотрудника.	5	5								
<b>Раздел 6. Международное сотрудничество</b>	<b>11</b>	<b>10</b>	<b>1</b>		<b>1</b>					

Раздел, тема	Виды учебной работы, академических часов									
	Всего	Самостоятельная работа	Контактная работа обучающихся с педагогическими работниками							
			Всего	Лекционные занятия <i>из них: в форме практической подготовки</i>	Практические занятия <i>из них: в форме практической подготовки</i>	Лабораторные занятия <i>из них: в форме практической подготовки</i>	Консультации / Иная контактная работа <i>из них: в форме практической подготовки</i>			
<b>Российской Федерации в области противодействия коррупции</b>										
Тема 6.1. Состояние и тенденции развития международного правоохранительного сотрудничества России в сфере противодействия коррупции.	6	5	1			1				
Тема 6.2. Международные антикоррупционные стандарты, нормативные правовые акты.	1	5								
<b>Контроль промежуточной аттестации (час)</b>	<b>4</b>									
<b>Общий объем, часов</b>	<b>72</b>	<b>60</b>		<b>4</b>		<b>4</b>				
<b>Итого по дисциплине (модулю), часов</b>	<b>72</b>	<b>60</b>		<b>4</b>		<b>4</b>				

### 2.3. Содержание дисциплины (модуля)

#### РАЗДЕЛ 1. ПОНЯТИЕ, СУЩНОСТЬ, ВИДЫ И ПРИЧИНЫ КОРРУПЦИИ И ИСТОРИЯ ПРОТИВОДЕЙСТВИЯ КОРРУПЦИИ

**Тема 1.1. Феномен коррупционных отношений в современном обществе и влияние на развитие Российской Федерации.**

**Перечень изучаемых элементов содержания:**

Феномен коррупционных отношений в современном обществе и влияние на развитие Российской Федерации.

Причины и условия, способствующие коррупции.

Становление коррупционных отношений в истории российского общества.

Зарождение, совершенствование нормативной правовой базы, регулирующей противодействие коррупции.

## **Тема 1.2. История противодействия коррупции в России**

### **Перечень изучаемых элементов содержания:**

Коррупция в Московском государстве XVI—XVII вв.

Коррупция в Российской империи.

Советский период коррупции.

### **ПРАКТИЧЕСКОЕ ЗАДАНИЕ К РАЗДЕЛУ 1**

**Форма практического задания:** сравнительно-правовое исследование.

1. Проанализируйте материал параграфа «Становление коррупционных отношений в истории российского общества», а также дополнительную литературу, дающую представление об истории коррупции в России.

Заполните таблицу

№ п/п	Нормативный акт	Ответственность за коррупционные преступления	Выводы (целесообразность нормы, действенность и т.д.)

2. Оцените развитие коррупционных отношений в Российском обществе 90-х годов XX века. Выделите основные факторы, способствующие развитию коррупции в данный период.

3. Рассмотрев современное состояние проблемы, определите прямой и косвенный ущерб, который наносят коррупционные отношения современному обществу. Опишите это на примере конкретного преступления.

**РУБЕЖНЫЙ КОНТРОЛЬ К РАЗДЕЛУ 1: форма рубежного контроля – устный опрос.**

## **РАЗДЕЛ 2. КОРРУПЦИЯ КАК ЧАСТЬ ТЕНЕВЫХ ЭКОНОМИЧЕСКИХ ОТНОШЕНИЙ**

### **Тема 2.1. Понятие и сущность теневых экономических отношений**

#### **Перечень изучаемых элементов содержания:**

Понятие и сущность теневых экономических отношений.

Особенности существования теневой экономики.

Факторы развития теневой экономики.

Теневая экономика как система. Взаимообусловленность коррупции и теневой экономики.

**Тема 2.2. Теневая экономика как система. Взаимообусловленность коррупции и теневой экономики.**

#### **Перечень изучаемых элементов содержания**

Факторы, способствующие развитию теневой экономики: социальные, финансово-экономические, правовые, административные, общественно-политические.

Коррупционные отношения в деятельности.

Особенности коррупционных отношений.

Основные направления противодействия теневым экономическим отношениям.

### **ПРАКТИЧЕСКОЕ ЗАДАНИЕ К РАЗДЕЛУ 2**

**Форма практического задания:** сравнительно-правовое исследование.

1. Проанализируйте понятие «теневая экономика», заполните соответствующую схему:

Теневая экономика – это ...	1.
	2.
	3.

2. Чем обусловлена взаимосвязь коррупции и теневой экономики? Опишите взаимообусловленность на конкретном примере.

**РУБЕЖНЫЙ КОНТРОЛЬ К РАЗДЕЛУ 2: форма рубежного контроля – устный опрос.**

## РАЗДЕЛ 3. ПРАВОВЫЕ ОСНОВЫ ПРОТИВОДЕЙСТВИЯ КОРРУПЦИИ

### Тема 3.1. Нормативно-правовая основа противодействия коррупции.

#### Перечень изучаемых элементов содержания:

Классификация правовых способов противодействия коррупции.

Нормативно-правовая основа противодействия коррупции.

Нормы трудового законодательства в сфере противодействия коррупции.

Нормы гражданского законодательства и предупреждение коррупции.

Административно-правовые антикоррупционные нормы.

Ведомственные нормативные акты по вопросам противодействия коррупции.

Виды и формы юридической ответственности за нарушение антикоррупционного законодательства.

### Тема 3.2. Виды и формы юридической ответственности за нарушение антикоррупционного законодательства

#### Перечень изучаемых элементов содержания:

Уголовно-правовая ответственность за нарушение антикоррупционного законодательства.

Административно-правовая ответственность за нарушение антикоррупционного законодательства.

Гражданско-правовая ответственность за нарушение антикоррупционного законодательства.

Дисциплинарная ответственность за нарушение антикоррупционного законодательства.

## ПРАКТИЧЕСКОЕ ЗАДАНИЕ К РАЗДЕЛУ 3

### Форма практического задания: исследовательская работа.

1. Заполните следующую таблицу:

№ п/п	Название нормативного правового акта	Основные положения	Примечание
1.	Федеральные законы ...		
2.	Указы Президента ...		
3.	Постановления Правительства ...		
4.	Ведомственные нормативные правовые акты ...		

2. Подготовьте презентацию по одному из рассмотренных нормативных правовых актов.

3. Рассмотрите различные определения понятий «коррупция» и «противодействие коррупции», заполните таблицу.

№ п/п	Определение	Источник определения	Анализ определения



1. Коррупция – это ...		
1.1.		
1.2.		
2. Противодействие коррупции – это ...		
2.1		
2.2		

**РУБЕЖНЫЙ КОНТРОЛЬ К РАЗДЕЛУ 3: форма рубежного контроля – устный опрос.**

## **РАЗДЕЛ 4. ОРГАНИЗАЦИЯ И ОСНОВНЫЕ НАПРАВЛЕНИЯ ПРОТИВОДЕЙСТВИЯ КОРРУПЦИОННОЙ ПРЕСТУПНОСТИ**

### **Тема 4.1. Организация противодействия коррупционной преступности**

#### **Перечень изучаемых элементов содержания:**

Организация взаимодействия органов внутренних дел, иных правоохранительных органов, средств массовой информации, общественности при реализации антикоррупционных мер (например, путем стимулирования граждан за активную антикоррупционную позицию, обеспечения защиты лиц, сообщающих о коррупционных преступлениях, и т. п.).

Пропаганда, стимулирование активной антикоррупционной позиции граждан, сотрудников органов внутренних дел.

Повышение статуса сотрудников органов внутренних дел в российском обществе, в правоохранительной системе.

Переориентация с постреагирующих, карательных на профилактические мероприятия.

Проведение исследовательских работ в сфере антикоррупционной деятельности.

Разработка, совершенствование программ антикоррупционной деятельности в органах внутренних дел и обеспечение их нормативного сопровождения.

### **Тема 4.2. Основные направления противодействия коррупционной преступности**

#### **Перечень изучаемых элементов содержания:**

Проведение единой государственной политики в области противодействия коррупции. Создание механизма взаимодействия правоохранительных и иных государственных органов с общественными и парламентскими комиссиями по вопросам противодействия коррупции, а также с гражданами и институтами гражданского общества. Принятие законодательных, административных и иных мер, направленных на привлечение государственных и муниципальных служащих, а также граждан к более активному участию в противодействии коррупции, на формирование в обществе негативного отношения к коррупционному поведению.

Совершенствование системы и структуры государственных органов, создание механизмов общественного контроля над их деятельностью. Введение антикоррупционных стандартов, то есть установление для соответствующей области деятельности единой системы запретов, ограничений и дозволений, обеспечивающих предупреждение коррупции в данной области.

Унификация прав государственных и муниципальных служащих, лиц, замещающих государственные должности Российской Федерации, государственные должности субъектов Российской Федерации, должности глав муниципальных образований, муниципальные должности, а также устанавливаемых для указанных

служащих и лиц ограничений, запретов и обязанностей. Обеспечение доступа граждан к информации о деятельности федеральных органов государственной власти, органов государственной власти субъектов Российской Федерации и органов местного самоуправления. Обеспечение независимости средств массовой информации. Неукоснительное соблюдение принципов независимости судей и невмешательства в судебную деятельность. Совершенствование организации деятельности правоохранительных и контролирующих органов по противодействию коррупции. Совершенствование порядка прохождения государственной и муниципальной службы.

Обеспечение добросовестности, открытости, добросовестной конкуренции и объективности при осуществлении закупок товаров, работ, услуг для обеспечения государственных или муниципальных нужд. Устранение необоснованных запретов и ограничений, особенно в области экономической деятельности. Совершенствование порядка использования государственного и муниципального имущества, государственных и муниципальных ресурсов (в том числе при предоставлении государственной и муниципальной помощи), а также порядка передачи прав на использование такого имущества и его отчуждения. Повышение уровня оплаты труда и социальной защищенности государственных и муниципальных служащих. Укрепление международного сотрудничества и развитие эффективных форм сотрудничества с правоохранительными органами и со специальными службами, с подразделениями финансовой разведки и другими компетентными органами иностранных государств и международными организациями в области противодействия коррупции и розыска, конфискации и репатриации имущества, полученного коррупционным путем и находящегося за рубежом.

Усиление контроля над решением вопросов, содержащихся в обращениях граждан и юридических лиц. Передача части функций государственных органов саморегулируемым организациям, а также иным негосударственным организациям. Сокращение численности государственных и муниципальных служащих с одновременным привлечением на государственную и муниципальную службу квалифицированных специалистов. Повышение ответственности федеральных органов государственной власти, органов государственной власти субъектов Российской Федерации, органов местного самоуправления и их должностных лиц за непринятие мер по устранению причин коррупции. Оптимизация и конкретизация полномочий государственных органов и их работников, которые должны быть отражены в административных и должностных регламентах.

#### **ПРАКТИЧЕСКОЕ ЗАДАНИЕ К РАЗДЕЛУ 4**

**Форма практического задания:** эссе.

##### **Перечень тем эссе к разделу 4:**

1. Становление коррупционных отношений в истории российского общества.
2. Организация международного сотрудничества в сфере противодействия коррупции.
3. Международные правовые и этические антикоррупционные стандарты.
4. Понятие, сущность, виды и причины коррупции.
5. Понятие и сущность теневых экономических отношений.
6. Факторы развития теневой экономики.
7. Коррупция как часть теневых экономических отношений в УИС.
8. Особенности коррупционных отношений в УИС.
9. Правовые основы противодействия коррупции в отечественном государстве.
10. Ведомственные нормативные акты по вопросам противодействия коррупции в УИС.
11. Особенности правового статуса подразделений УИС, обеспечивающих противодействие коррупции, правовое обеспечение их деятельности.

12. Антикоррупционные стандарты в УИС.
13. Понятие и сущность противодействия коррупции.
14. Направления профилактики противодействия коррупции подразделениями УИС.
15. Ответственность за нарушение антикоррупционного законодательства.
16. Понятие и признаки коррупционного преступления. Виды преступлений коррупционной направленности по УК РФ.
17. Особенности коррупционных преступлений в сфере государственной и муниципальной службы.
18. Особенности коррупционных преступлений, совершаемых в УИС.
19. Состояние и тенденции коррупционной преступности в УИС в современных условиях.
20. Особенности личности коррупционера-сотрудника УИС.
21. Основные направления предупреждения коррупционной преступности в УИС.
22. Современное состояние и особенности борьбы с коррупцией в УИС.
23. Понятие, основные признаки и классификация коррупционного правонарушения в деятельности УИС.
24. Ответственность сотрудников уголовно-исполнительной системы за коррупционные правонарушения.
25. Особенности и современное состояние предупреждения коррупционных правонарушений государственных служащих.
26. Конфликт интересов на государственной службе: понятие, сущность, причины и условия, способствующие его возникновению.
27. Типовые ситуации конфликта интересов на государственной службе.
28. Урегулирование конфликта интересов на службе в УИС.
29. Повышение эффективности механизма урегулирования конфликта интересов на службе в УИС.
30. Мероприятия ФСИН России, направленные на противодействие коррупции с учетом специфики ее деятельности.
31. Организация представления государственными служащими в УИС сведений о доходах, расходах, имуществе и обязательствах имущественного характера.
32. Содержание и порядок заполнения справок о доходах, расходах, об имуществе и обязательствах имущественного характера федерального государственного служащего (рекомендуется презентация).

### **Типовые тестовые вопросы**

1. Виды преступлений, относящихся к коррупционной деятельности:
  - а) легализация (отмывание) денежных средств или иного имущества, приобретенного незаконным путем;
  - б) мошенничество;
  - в) хищение имущества.
2. Функции коррупции в обществе:
  - а) отражает неэффективность действия механизма управления;
  - б) показывает степень демократических преобразований;
  - в) оказывает влияние на общественные ценности, мораль.
3. Компетенцию федеральных органов исполнительной власти, руководство деятельностью которых он осуществляет, в области противодействия коррупции устанавливает:

- а) Федеральное собрание Российской Федерации
- б) Правительство Российской Федерации
- в) Президент Российской Федерации
- г) Федеральные органы государственной власти

4. Разработку и принятие федеральных законов по вопросам противодействия коррупции обеспечивает:

- а) Федеральное собрание Российской Федерации
- б) Правительство Российской Федерации
- в) Президент Российской Федерации
- г) Федеральные органы государственной власти

5. Гражданин, претендующий на замещение должности государственной службы, включенной в перечень, установленный нормативными правовыми актами Российской Федерации, \_\_\_\_\_ представлять представителю нанимателя (работодателю) сведения об имуществе и обязательствах имущественного характера своих супруги (супруга) и несовершеннолетних

детей

- а) вправе
- б) обязан
- в) может
- г) обладает правом

**РУБЕЖНЫЙ КОНТРОЛЬ К РАЗДЕЛУ 4: форма рубежного контроля – решение задач ситуационных на семинарском занятии, проверка качества выполненных заданий.**

## **РАЗДЕЛ 5. КРИМИНОЛОГИЧЕСКАЯ ХАРАКТЕРИСТИКА КОРРУПЦИОННОЙ ПРЕСТУПНОСТИ**

**Тема 5.1. Статистические показатели, тенденции коррупционной преступности.**

**Перечень изучаемых элементов содержания:**

Статистические показатели, тенденции коррупционной преступности в УИС.

Общественная опасность коррупции.

Уровень и причины латентности коррупционных преступлений.

**Тема 5.2. Личность коррупционера-сотрудника.**

**Перечень изучаемых элементов содержания:**

Обязанности человека: понятие, содержание и виды. Обязанности человека и нравственный долг. Соотношение прав человека и его обязанностей. Соотношение обязанностей человека и обязанностей гражданина, механизм их реализации. Юридическая природа обязанностей гражданина. Конституционные обязанности гражданина, их виды в различных странах мира.

### **ПРАКТИЧЕСКОЕ ЗАДАНИЕ К РАЗДЕЛУ 5**

**Форма практического задания:** аналитическое задание.

Изобразите в виде схемы процесс противодействия коррупции, включив в нее следующие элементы-факторы коррупции и элементы-меры воздействия на них:

- правовое просвещение;
- воспитательная работа;
- латентность коррупции;
- правовой нигилизм;
- ротация кадров;
- совершенствование системы социального обеспечения;
- склонность к нарушению трудовых и служебных норм и правил;
- усмотрение должностного лица при принятии решений;
- оперативно-розыскная деятельность;
- применение мер поощрения за сообщение о фактах коррупции;
- низкий уровень правосознания;
- четкая и всесторонняя правовая регламентация деятельности органов власти;
- обобщение (обзор) судебной и дисциплинарной практики по коррупционным нарушениям и публикация результатов;
- выявление фактов коррупции и возложение мер юридической ответственности;
- выраженное социальное неравенство;
- длительное пребывание в должности.

**РУБЕЖНЫЙ КОНТРОЛЬ К РАЗДЕЛУ 5** форма рубежного контроля – решение задач ситуационных на семинарском занятии, проверка качества выполненных заданий.

## **РАЗДЕЛ 6. МЕЖДУНАРОДНОЕ СОТРУДНИЧЕСТВО РОССИЙСКОЙ ФЕДЕРАЦИИ В ОБЛАСТИ ПРОТИВОДЕЙСТВИЯ КОРРУПЦИИ**

**Тема 6.1. Состояние и тенденции развития международного правоохранительного сотрудничества России в сфере противодействия коррупции.**

### **Перечень изучаемых элементов содержания:**

Предпосылки и особенности международного сотрудничества в сфере противодействия коррупции.

Состояние и тенденции развития международного правоохранительного сотрудничества России в сфере противодействия коррупции.

**Тема 6.2. Международные антикоррупционные стандарты, нормативные правовые акты.**

### **Перечень изучаемых элементов содержания:**

Международные антикоррупционные стандарты, нормативные правовые акты.

Значение международных правовых и этических антикоррупционных стандартов для российского права.

### **ПРАКТИЧЕСКОЕ ЗАДАНИЕ К РАЗДЕЛУ 6**

**Форма практического задания:** сравнительно-правовое исследование.

Подготовьте предложения по совершенствованию законодательства в области противодействия коррупции: суть предложения (описание содержания меры противодействия либо корректировка уже существующей); нормативный акт (акты) с указанием примерного раздела для предлагаемых изменений; орган власти (должностное лицо), обладающее правом законодательной инициативы на соответствующем уровне; прогноз результативности предлагаемой меры.

## ЗАДАНИЯ К ПРАКТИЧЕСКИМ ЗАНЯТИЯМ РАЗДЕЛА 2

### Задание 1.

В отношении гражданина А. проводилась проверка по соблюдению требований к служебному поведению федеральных государственных гражданских служащих, в ходе которой были выявлены нарушения им закона. Гражданина А не представил объяснений по факту допущенных нарушений, а также уклонился от явки на заседание комиссии организации по соблюдению требований к служебному поведению федеральных государственных гражданских служащих и урегулированию конфликта интересов. Комиссия проводила проверку по факту возможного представления им неполных сведений о доходах, об имуществе и обязательствах имущественного характера.

Почему данная ситуация является коррупционным проявлением?

### Задание 2.

К руководителю территориального управления министерства гражданку А обратилась гражданка В с просьбой помочь получить служебную квартиру. В разговоре В пообещала пригласить А в один из лучших ресторанов города отметить получение квартиры.

Являются ли действия В коррупционными? Можно ли расценивать в качестве взятки приглашение в ресторан?

государственный гражданский служащий не совершал противоправных действий.

### Задание 3

Проведите анализ нормы, предусмотренной в нормативном правовом акте муниципального органа власти, где указано: «К заявлению прикладывается: копия удостоверения личности заявителя, заверенная нотариально». Можно ли в данной норме выявить коррупциогенный фактор и какой?

#### **Вопросы для дискуссии:**

1. Специализированные органы противодействия коррупции: виды, статус, полномочия.
2. Общественные организации по противодействию коррупции: правовое положение и эффективность деятельности.
3. Социально-экономические факторы коррупции: понятие и содержание.
4. Сущность гражданского контроля. Развитие гражданского общества как основа демократизации и модернизации современного общества.

**РУБЕЖНЫЙ КОНТРОЛЬ К РАЗДЕЛУ 6: форма рубежного контроля – решение задач ситуационных на семинарском занятии, проверка качества выполненных заданий.**

**РАЗДЕЛ 3. УЧЕБНО-МЕТОДИЧЕСКОЕ ОБЕСПЕЧЕНИЕ  
САМОСТОЯТЕЛЬНОЙ РАБОТЫ ОБУЧАЮЩИХСЯ ПО ДИСЦИПЛИНЕ  
(МОДУЛЮ)**

**3.1. Виды самостоятельной работы обучающихся по дисциплине (модулю)**

**Заочная форма обучения**

<b>Раздел, тема</b>	<b>Количество часов</b>	<b>Вид самостоятельной работы</b>
<b>Модуль 1 (Семестр __)</b>		
<b>Раздел 1. Понятие, сущность, виды и причины коррупции и история противодействия коррупции</b>	2	Подготовка реферата
	2	Выполнение кейс - задания
	2	Подготовка проекта
	4	Самостоятельное изучение материала раздела/темы
<b>Раздел 2. Коррупция как часть теневых экономических отношений</b>	2	Подготовка реферата
	2	Выполнение кейс - задания
	2	Подготовка проекта
	4	Самостоятельное изучение материала раздела/темы
<b>Раздел 3. Правовые основы противодействия коррупции</b>	2	Подготовка реферата
	2	Выполнение кейс - задания
	2	Подготовка проекта
	4	Самостоятельное изучение материала раздела/темы
<b>Раздел 4. Организация и основные направления противодействия коррупционной преступности</b>	3	Подготовка эссе
	3	Подготовка к тестированию
	4	Самостоятельное изучение материала раздела/темы
<b>Раздел 5. Криминологическая характеристика коррупционной преступности</b>	2	Подготовка реферата
	2	Выполнение кейс - задания
	2	Подготовка проекта
<b>Раздел 6. Международное сотрудничество Российской Федерации в области противодействия коррупции</b>	4	Самостоятельное изучение материала раздела/темы
	2	Подготовка реферата
	2	Выполнение кейс - задания
	2	Подготовка проекта
<b>Общий объем по модулю/семестру, часов</b>	4	Самостоятельное изучение материала раздела/темы
	2	Подготовка реферата
	2	Выполнение кейс - задания
	2	Подготовка проекта
<b>Общий объем по дисциплине (модулю), часов</b>	60	
	72	

### **3.2. Задания для самостоятельной работы**

#### **Задания для самостоятельной работы к Разделу 1**

##### **Перечень вопросов для самостоятельной работы к Разделу 1:**

Феномен коррупционных отношений в современном обществе и влияние на развитие Российской Федерации.

Причины и условия, способствующие коррупции.

Становление коррупционных отношений в истории российского общества.

Зарождение, совершенствование нормативной правовой базы, регулирующей противодействие коррупции.

Коррупция в Московском государстве XVI—XVII вв.

Коррупция в Российской империи.

Советский период коррупции.

##### **Перечень тем рефератов / эссе к Разделу 1:**

Феномен коррупционных отношений в современном обществе и влияние на развитие Российской Федерации.

Причины и условия, способствующие коррупции.

Становление коррупционных отношений в истории российского общества.

Зарождение, совершенствование нормативной правовой базы, регулирующей противодействие коррупции.

Коррупция в Московском государстве XVI—XVII вв.

Коррупция в Российской империи.

Советский период коррупции.

##### **Названия кейс-заданий к Разделу 1:**

1. кейс «Становление коррупционных отношений в истории российского общества»;

##### **Перечень тем для проектов к Разделу 1:**

1. Исследовательская работа

##### **Литература для самостоятельного изучения к Разделу 1.**

###### **Основная литература**

1. Амиантова, И. С. Противодействие коррупции : учебное пособие для вузов / И. С. Амиантова. — Москва : Издательство Юрайт, 2022. — 149 с. — (Высшее образование). — ISBN 978-5-534-13238-0. — Текст : электронный // Образовательная платформа Юрайт [сайт]. — URL: <https://urait.ru/bcode/497457>
2. *Гладких, В. И.* Противодействие коррупции на государственной службе : учебное пособие для вузов / В. И. Гладких, В. М. Алиев, В. Г. Степанов-Егиянц. — 2-е изд., перераб. и доп. — Москва : Издательство Юрайт, 2024. — 207 с. — (Высшее образование). — ISBN 978-5-534-09787-0. — Текст : электронный // Образовательная платформа Юрайт [сайт]. — URL: <https://urait.ru/bcode/540678>
3. Правовые основы противодействия коррупции : учебник и практикум для вузов / А. И. Землин, О. М. Землина, В. М. Корякин, В. В. Козлов ; под общей редакцией А. И. Землина. — 2-е изд., перераб. и доп. — Москва : Издательство Юрайт, 2024. — 198 с. — (Высшее образование). — ISBN 978-5-534-16419-0. — Текст



: электронный // Образовательная платформа Юрайт [сайт]. —

URL: <https://urait.ru/bcode/541526>

4. Противодействие коррупции : учебник и практикум для вузов / И. В. Левакин, Е. В. Охотский, И. Е. Охотский, М. В. Шедий ; под общей редакцией Е. В. Охотского. — 5-е изд., перераб. и доп. — Москва : Издательство Юрайт, 2024. — 469 с. — (Высшее образование). — ISBN 978-5-534-18886-8. — Текст : электронный // Образовательная платформа Юрайт [сайт]. — URL: <https://urait.ru/bcode/555025>

5. *Соколов, А. В.* Противодействие коррупции в сфере публичной собственности : учебник для вузов / А. В. Соколов. — Москва : Издательство Юрайт, 2024. — 192 с. — (Высшее образование). — ISBN 978-5-534-14412-3. — Текст : электронный // Образовательная платформа Юрайт [сайт]. — URL: <https://urait.ru/bcode/544294>

### **Дополнительная литература**

1. *Куракин, А. В.* Противодействие коррупции посредством применения мер дисциплинарного характера : учебное пособие для вузов / А. В. Куракин, В. Г. Коврова. — Москва : Издательство Юрайт, 2024. — 90 с. — (Высшее образование). — ISBN 978-5-534-12930-4. — Текст : электронный // Образовательная платформа Юрайт [сайт]. — URL: <https://urait.ru/bcode/543770>

2. *Румянцева, Е. Е.* Противодействие коррупции : учебник и практикум для вузов / Е. Е. Румянцева. — 2-е изд., перераб. и доп. — Москва : Издательство Юрайт, 2024. — 322 с. — (Высшее образование). — ISBN 978-5-534-17838-8. — Текст : электронный // Образовательная платформа Юрайт [сайт]. — URL: <https://urait.ru/bcode/533820>

### **Задания для самостоятельной работы к Разделу 2**

#### **Перечень вопросов для самостоятельной работы к Разделу 2:**

Понятие и сущность теневых экономических отношений.

Особенности существования теневой экономики.

Факторы развития теневой экономики.

Теневая экономика как система. Взаимообусловленность коррупции и теневой экономики

Факторы, способствующие развитию теневой экономики: социальные, финансово-экономические, правовые, административные, общественно-политические.

Коррупционные отношения в деятельности.

Особенности коррупционных отношений.

Основные направления противодействия теневым экономическим отношениям.

#### **Перечень тем рефератов / эссе к Разделу 2:**

Понятие и сущность теневых экономических отношений.

Особенности существования теневой экономики.

Факторы развития теневой экономики.

Теневая экономика как система. Взаимообусловленность коррупции и теневой экономики

Факторы, способствующие развитию теневой экономики: социальные, финансово-экономические, правовые, административные, общественно-политические.

Коррупционные отношения в деятельности.

Особенности коррупционных отношений.

Основные направления противодействия теневым экономическим отношениям.

#### **Названия кейс-заданий к Разделу 2:**

1. кейс «Теневая экономика.»;

## Перечень тем для проектов к Разделу 2:

### 1. Исследовательская работа

### Литература для самостоятельного изучения к Разделу 2.

#### Основная литература

1. Амиантова, И. С. Противодействие коррупции: учебное пособие для вузов / И. С. Амиантова. — Москва: Издательство Юрайт, 2022. — 149 с. — (Высшее образование). — ISBN 978-5-534-13238-0. — Текст: электронный // Образовательная платформа Юрайт [сайт]. — URL: <https://urait.ru/bcode/497457>
2. Гладких, В. И. Противодействие коррупции на государственной службе: учебное пособие для вузов / В. И. Гладких, В. М. Алиев, В. Г. Степанов-Егиянц. — 2-е изд., перераб. и доп. — Москва: Издательство Юрайт, 2024. — 207 с. — (Высшее образование). — ISBN 978-5-534-09787-0. — Текст: электронный // Образовательная платформа Юрайт [сайт]. — URL: <https://urait.ru/bcode/540678>
3. Правовые основы противодействия коррупции: учебник и практикум для вузов / А. И. Землин, О. М. Землина, В. М. Корякин, В. В. Козлов; под общей редакцией А. И. Землина. — 2-е изд., перераб. и доп. — Москва: Издательство Юрайт, 2024. — 198 с. — (Высшее образование). — ISBN 978-5-534-16419-0. — Текст: электронный // Образовательная платформа Юрайт [сайт]. — URL: <https://urait.ru/bcode/541526>
4. Противодействие коррупции: учебник и практикум для вузов / И. В. Левакин, Е. В. Охотский, И. Е. Охотский, М. В. Шедий; под общей редакцией Е. В. Охотского. — 5-е изд., перераб. и доп. — Москва: Издательство Юрайт, 2024. — 469 с. — (Высшее образование). — ISBN 978-5-534-18886-8. — Текст: электронный // Образовательная платформа Юрайт [сайт]. — URL: <https://urait.ru/bcode/555025>
5. Соколов, А. В. Противодействие коррупции в сфере публичной собственности: учебник для вузов / А. В. Соколов. — Москва: Издательство Юрайт, 2024. — 192 с. — (Высшее образование). — ISBN 978-5-534-14412-3. — Текст: электронный // Образовательная платформа Юрайт [сайт]. — URL: <https://urait.ru/bcode/544294>

#### Дополнительная литература

1. Куракин, А. В. Противодействие коррупции посредством применения мер дисциплинарного характера: учебное пособие для вузов / А. В. Куракин, В. Г. Коврова. — Москва: Издательство Юрайт, 2024. — 90 с. — (Высшее образование). — ISBN 978-5-534-12930-4. — Текст: электронный // Образовательная платформа Юрайт [сайт]. — URL: <https://urait.ru/bcode/543770>
2. Румянцева, Е. Е. Противодействие коррупции: учебник и практикум для вузов / Е. Е. Румянцева. — 2-е изд., перераб. и доп. — Москва: Издательство Юрайт, 2024. — 322 с. — (Высшее образование). — ISBN 978-5-534-17838-8. — Текст: электронный // Образовательная платформа Юрайт [сайт]. — URL: <https://urait.ru/bcode/533820>

### Задания для самостоятельной работы к Разделу 3

#### Перечень вопросов для самостоятельной работы к Разделу 3:

- Классификация правовых способов противодействия коррупции.
- Нормативно-правовая основа противодействия коррупции.
- Нормы трудового законодательства в сфере противодействия коррупции.
- Нормы гражданского законодательства и предупреждение коррупции.
- Административно-правовые антикоррупционные нормы.

Ведомственные нормативные акты по вопросам противодействия коррупции.

Виды и формы юридической ответственности за нарушение антикоррупционного законодательства

Уголовно-правовая ответственность за нарушение антикоррупционного законодательства.

Административно-правовая ответственность за нарушение антикоррупционного законодательства.

Гражданско-правовая ответственность за нарушение антикоррупционного законодательства.

Дисциплинарная ответственность за нарушение антикоррупционного законодательства

### **Перечень тем рефератов / эссе к Разделу 3:**

Классификация правовых способов противодействия коррупции.

Нормативно-правовая основа противодействия коррупции.

Нормы трудового законодательства в сфере противодействия коррупции.

Нормы гражданского законодательства и предупреждение коррупции.

Административно-правовые антикоррупционные нормы.

Ведомственные нормативные акты по вопросам противодействия коррупции.

Виды и формы юридической ответственности за нарушение антикоррупционного законодательства

Уголовно-правовая ответственность за нарушение антикоррупционного законодательства.

Административно-правовая ответственность за нарушение антикоррупционного законодательства.

Гражданско-правовая ответственность за нарушение антикоррупционного законодательства.

Дисциплинарная ответственность за нарушение антикоррупционного законодательства

### **Названия кейс-заданий к Разделу 3:**

1. кейс «Юридическая ответственность за коррупционные правонарушения»;

### **Перечень тем для проектов к Разделу 3:**

Исследовательская работа.

### **Литература для самостоятельного изучения к Разделу 3.**

#### **Основная литература**

6. Амиантова, И. С. Противодействие коррупции: учебное пособие для вузов / И. С. Амиантова. — Москва: Издательство Юрайт, 2022. — 149 с. — (Высшее образование). — ISBN 978-5-534-13238-0. — Текст: электронный // Образовательная платформа Юрайт [сайт]. — URL: <https://urait.ru/bcode/497457>
7. Гладких, В. И. Противодействие коррупции на государственной службе: учебное пособие для вузов / В. И. Гладких, В. М. Алиев, В. Г. Степанов-Егиянц. — 2-е изд., перераб. и доп. — Москва: Издательство Юрайт, 2024. — 207 с. — (Высшее образование). — ISBN 978-5-534-09787-0. — Текст: электронный // Образовательная платформа Юрайт [сайт]. — URL: <https://urait.ru/bcode/540678>
8. Правовые основы противодействия коррупции: учебник и практикум для вузов / А. И. Землин, О. М. Землина, В. М. Корякин, В. В. Козлов; под общей редакцией А. И. Землина. — 2-е изд., перераб. и доп. — Москва: Издательство Юрайт, 2024. —

- 198 с. — (Высшее образование). — ISBN 978-5-534-16419-0. — Текст : электронный // Образовательная платформа Юрайт [сайт]. — URL: <https://urait.ru/bcode/541526>
9. Противодействие коррупции : учебник и практикум для вузов / И. В. Левакин, Е. В. Охотский, И. Е. Охотский, М. В. Шедий ; под общей редакцией Е. В. Охотского. — 5-е изд., перераб. и доп. — Москва : Издательство Юрайт, 2024. — 469 с. — (Высшее образование). — ISBN 978-5-534-18886-8. — Текст : электронный // Образовательная платформа Юрайт [сайт]. — URL: <https://urait.ru/bcode/555025>
10. *Соколов, А. В.* Противодействие коррупции в сфере публичной собственности : учебник для вузов / А. В. Соколов. — Москва : Издательство Юрайт, 2024. — 192 с. — (Высшее образование). — ISBN 978-5-534-14412-3. — Текст : электронный // Образовательная платформа Юрайт [сайт]. — URL: <https://urait.ru/bcode/544294>

### **Дополнительная литература**

1. *Куракин, А. В.* Противодействие коррупции посредством применения мер дисциплинарного характера : учебное пособие для вузов / А. В. Куракин, В. Г. Коврова. — Москва : Издательство Юрайт, 2024. — 90 с. — (Высшее образование). — ISBN 978-5-534-12930-4. — Текст : электронный // Образовательная платформа Юрайт [сайт]. — URL: <https://urait.ru/bcode/543770>
2. *Румянцева, Е. Е.* Противодействие коррупции : учебник и практикум для вузов / Е. Е. Румянцева. — 2-е изд., перераб. и доп. — Москва : Издательство Юрайт, 2024. — 322 с. — (Высшее образование). — ISBN 978-5-534-17838-8. — Текст : электронный // Образовательная платформа Юрайт [сайт]. — URL: <https://urait.ru/bcode/533820>

### **Задания для самостоятельной работы к Разделу 4**

#### **Перечень вопросов для самостоятельной работы к Разделу 4:**

Организация взаимодействия органов внутренних дел, иных правоохранительных органов, средств массовой информации, общественности при реализации антикоррупционных мер (например, путем стимулирования граждан за активную антикоррупционную позицию, обеспечения защиты лиц, сообщающих о коррупционных преступлениях, и т. п.).

Пропаганда, стимулирование активной антикоррупционной позиции граждан, сотрудников органов внутренних дел.

Повышение статуса сотрудников органов внутренних дел в российском обществе, в правоохранительной системе.

Переориентация с постреагирующих, карательных на профилактические мероприятия.

Проведение исследовательских работ в сфере антикоррупционной деятельности.

Разработка, совершенствование программ антикоррупционной деятельности в органах внутренних дел и обеспечение их нормативного сопровождения.

#### **Перечень тем рефератов / эссе к Разделу 4:**

1. Становление коррупционных отношений в истории российского общества.
2. Организация международного сотрудничества в сфере противодействия коррупции.
3. Международные правовые и этические антикоррупционные стандарты.
4. Понятие, сущность, виды и причины коррупции.
5. Понятие и сущность теневых экономических отношений.
6. Факторы развития теневой экономики.

7. Коррупция как часть теневых экономических отношений в УИС.
8. Особенности коррупционных отношений в УИС.
9. Правовые основы противодействия коррупции в отечественном государстве.
10. Ведомственные нормативные акты по вопросам противодействия коррупции в УИС.
11. Особенности правового статуса подразделений УИС, обеспечивающих противодействие коррупции, правовое обеспечение их деятельности.
12. Антикоррупционные стандарты в УИС.
13. Понятие и сущность противодействия коррупции.
14. Направления профилактики противодействия коррупции подразделениями УИС.
15. Ответственность за нарушение антикоррупционного законодательства.
16. Понятие и признаки коррупционного преступления. Виды преступлений коррупционной направленности по УК РФ.
17. Особенности коррупционных преступлений в сфере государственной и муниципальной службы.
18. Особенности коррупционных преступлений, совершаемых в УИС.
19. Состояние и тенденции коррупционной преступности в УИС в современных условиях.
20. Особенности личности коррупционера-сотрудника УИС.
21. Основные направления предупреждения коррупционной преступности в УИС.
22. Современное состояние и особенности борьбы с коррупцией в УИС.
23. Понятие, основные признаки и классификация коррупционного правонарушения в деятельности УИС.
24. Ответственность сотрудников уголовно-исполнительной системы за коррупционные правонарушения.
25. Особенности и современное состояние предупреждения коррупционных правонарушений государственных служащих.
26. Конфликт интересов на государственной службе: понятие, сущность, причины и условия, способствующие его возникновению.
27. Типовые ситуации конфликта интересов на государственной службе.
28. Урегулирование конфликта интересов на службе в УИС.
29. Повышение эффективности механизма урегулирования конфликта интересов на службе в УИС.
30. Мероприятия ФСИН России, направленные на противодействие коррупции с учетом специфики ее деятельности.
31. Организация представления государственными служащими в УИС сведений о доходах, расходах, имуществе и обязательствах имущественного характера.
32. Содержание и порядок заполнения справок о доходах, расходах, об имуществе и обязательствах имущественного характера федерального государственного служащего (рекомендуется презентация).

#### **Примерные тестовые задания к Разделу 4:**

1. Виды преступлений, относящихся к коррупционной деятельности:
  - а) легализация (отмывание) денежных средств или иного имущества, приобретенного незаконным путем;
  - б) мошенничество;
  - в) хищение имущества.
2. Функции коррупции в обществе:

- а) отражает неэффективность действия механизма управления;
- б) показывает степень демократических преобразований;
- в) оказывает влияние на общественные ценности, мораль.

3. Компетенцию федеральных органов исполнительной власти, руководство деятельностью которых он осуществляет, в области противодействия коррупции устанавливает:

- а) Федеральное собрание Российской Федерации
- б) Правительство Российской Федерации
- в) Президент Российской Федерации
- г) Федеральные органы государственной власти

4. Разработку и принятие федеральных законов по вопросам противодействия коррупции обеспечивает:

- а) Федеральное собрание Российской Федерации
- б) Правительство Российской Федерации
- в) Президент Российской Федерации
- г) Федеральные органы государственной власти

#### **Литература для самостоятельного изучения к Разделу 4.**

##### **Основная литература**

11. Амиантова, И. С. Противодействие коррупции: учебное пособие для вузов / И. С. Амиантова. — Москва: Издательство Юрайт, 2022. — 149 с. — (Высшее образование). — ISBN 978-5-534-13238-0. — Текст: электронный // Образовательная платформа Юрайт [сайт]. — URL: <https://urait.ru/bcode/497457>
12. Гладких, В. И. Противодействие коррупции на государственной службе: учебное пособие для вузов / В. И. Гладких, В. М. Алиев, В. Г. Степанов-Егиянц. — 2-е изд., перераб. и доп. — Москва: Издательство Юрайт, 2024. — 207 с. — (Высшее образование). — ISBN 978-5-534-09787-0. — Текст: электронный // Образовательная платформа Юрайт [сайт]. — URL: <https://urait.ru/bcode/540678>
13. Правовые основы противодействия коррупции: учебник и практикум для вузов / А. И. Землин, О. М. Землина, В. М. Корякин, В. В. Козлов; под общей редакцией А. И. Землина. — 2-е изд., перераб. и доп. — Москва: Издательство Юрайт, 2024. — 198 с. — (Высшее образование). — ISBN 978-5-534-16419-0. — Текст: электронный // Образовательная платформа Юрайт [сайт]. — URL: <https://urait.ru/bcode/541526>
14. Противодействие коррупции: учебник и практикум для вузов / И. В. Левакин, Е. В. Охотский, И. Е. Охотский, М. В. Шедий; под общей редакцией Е. В. Охотского. — 5-е изд., перераб. и доп. — Москва: Издательство Юрайт, 2024. — 469 с. — (Высшее образование). — ISBN 978-5-534-18886-8. — Текст: электронный // Образовательная платформа Юрайт [сайт]. — URL: <https://urait.ru/bcode/555025>
15. Соколов, А. В. Противодействие коррупции в сфере публичной собственности: учебник для вузов / А. В. Соколов. — Москва: Издательство Юрайт, 2024. — 192 с. — (Высшее образование). — ISBN 978-5-534-14412-3. — Текст: электронный // Образовательная платформа Юрайт [сайт]. — URL: <https://urait.ru/bcode/544294>

## Дополнительная литература

1. *Куракин, А. В.* Противодействие коррупции посредством применения мер дисциплинарного характера : учебное пособие для вузов / А. В. Куракин, В. Г. Коврова. — Москва : Издательство Юрайт, 2024. — 90 с. — (Высшее образование). — ISBN 978-5-534-12930-4. — Текст : электронный // Образовательная платформа Юрайт [сайт]. — URL: <https://urait.ru/bcode/543770>
2. *Румянцева, Е. Е.* Противодействие коррупции : учебник и практикум для вузов / Е. Е. Румянцева. — 2-е изд., перераб. и доп. — Москва : Издательство Юрайт, 2024. — 322 с. — (Высшее образование). — ISBN 978-5-534-17838-8. — Текст : электронный // Образовательная платформа Юрайт [сайт]. — URL: <https://urait.ru/bcode/533820>

### Задания для самостоятельной работы к Разделу 5

#### Перечень вопросов для самостоятельной работы к Разделу 5:

Статистические показатели, тенденции коррупционной преступности в УИС.

Общественная опасность коррупции.

Уровень и причины латентности коррупционных преступлений.

Обязанности человека: понятие, содержание и виды.

Обязанности человека и нравственный долг.

Соотношение прав человека и его обязанностей.

Соотношение обязанностей человека и обязанностей гражданина, механизм их реализации.

Юридическая природа обязанностей гражданина.

Конституционные обязанности гражданина, их виды в различных странах мира.

#### Перечень тем рефератов / эссе к Разделу 5:

Статистические показатели, тенденции коррупционной преступности в УИС.

Общественная опасность коррупции.

Уровень и причины латентности коррупционных преступлений.

Обязанности человека: понятие, содержание и виды.

Обязанности человека и нравственный долг.

Соотношение прав человека и его обязанностей.

Соотношение обязанностей человека и обязанностей гражданина, механизм их реализации.

Юридическая природа обязанностей гражданина.

Конституционные обязанности гражданина, их виды в различных странах мира.

#### Названия кейс-заданий к Разделу 5:

1. Статистические показатели, тенденции коррупционной преступности.

#### Перечень тем для проектов к Разделу 5:

1. Сравнительно-правовое исследование

### Литература для самостоятельного изучения к Разделу 5.

#### Основная литература

16. Амиантова, И. С. Противодействие коррупции: учебное пособие для вузов / И. С. Амиантова. — Москва: Издательство Юрайт, 2022. — 149 с. — (Высшее образование). — ISBN 978-5-534-13238-0. — Текст: электронный // Образовательная платформа Юрайт [сайт]. — URL: <https://urait.ru/bcode/497457>
17. Гладких, В. И. Противодействие коррупции на государственной службе: учебное пособие для вузов / В. И. Гладких, В. М. Алиев, В. Г. Степанов-Егиянц. — 2-е изд., перераб. и доп. — Москва: Издательство Юрайт, 2024. — 207 с. — (Высшее образование). — ISBN 978-5-534-09787-0. — Текст: электронный // Образовательная платформа Юрайт [сайт]. — URL: <https://urait.ru/bcode/540678>
18. Правовые основы противодействия коррупции: учебник и практикум для вузов / А. И. Землин, О. М. Землина, В. М. Корякин, В. В. Козлов; под общей редакцией А. И. Землина. — 2-е изд., перераб. и доп. — Москва: Издательство Юрайт, 2024. — 198 с. — (Высшее образование). — ISBN 978-5-534-16419-0. — Текст: электронный // Образовательная платформа Юрайт [сайт]. — URL: <https://urait.ru/bcode/541526>
19. Противодействие коррупции: учебник и практикум для вузов / И. В. Левакин, Е. В. Охотский, И. Е. Охотский, М. В. Шедий; под общей редакцией Е. В. Охотского. — 5-е изд., перераб. и доп. — Москва: Издательство Юрайт, 2024. — 469 с. — (Высшее образование). — ISBN 978-5-534-18886-8. — Текст: электронный // Образовательная платформа Юрайт [сайт]. — URL: <https://urait.ru/bcode/555025>
20. Соколов, А. В. Противодействие коррупции в сфере публичной собственности: учебник для вузов / А. В. Соколов. — Москва: Издательство Юрайт, 2024. — 192 с. — (Высшее образование). — ISBN 978-5-534-14412-3. — Текст: электронный // Образовательная платформа Юрайт [сайт]. — URL: <https://urait.ru/bcode/544294>

### Дополнительная литература

1. Куракин, А. В. Противодействие коррупции посредством применения мер дисциплинарного характера: учебное пособие для вузов / А. В. Куракин, В. Г. Коврова. — Москва: Издательство Юрайт, 2024. — 90 с. — (Высшее образование). — ISBN 978-5-534-12930-4. — Текст: электронный // Образовательная платформа Юрайт [сайт]. — URL: <https://urait.ru/bcode/543770>
2. Румянцева, Е. Е. Противодействие коррупции: учебник и практикум для вузов / Е. Е. Румянцева. — 2-е изд., перераб. и доп. — Москва: Издательство Юрайт, 2024. — 322 с. — (Высшее образование). — ISBN 978-5-534-17838-8. — Текст: электронный // Образовательная платформа Юрайт [сайт]. — URL: <https://urait.ru/bcode/533820>

### Задания для самостоятельной работы к Разделу 6

#### Перечень вопросов для самостоятельной работы к Разделу 6:

Предпосылки и особенности международного сотрудничества в сфере противодействия коррупции.

Состояние и тенденции развития международного правоохранительного сотрудничества России в сфере противодействия коррупции.

Международные антикоррупционные стандарты, нормативные правовые акты.

Значение международных правовых и этических антикоррупционных стандартов для российского права

#### Перечень тем рефератов / эссе к Разделу 6:

Предпосылки и особенности международного сотрудничества в сфере противодействия коррупции.



Состояние и тенденции развития международного правоохранительного сотрудничества России в сфере противодействия коррупции.

Международные антикоррупционные стандарты, нормативные правовые акты.

Значение международных правовых и этических антикоррупционных стандартов для российского права

### **Названия кейс-заданий к Разделу 6:**

кейс «Ситуационные задания».

### **Перечень тем для проектов к Разделу 6:**

Предпосылки и особенности международного сотрудничества в сфере противодействия коррупции.

Состояние и тенденции развития международного правоохранительного сотрудничества России в сфере противодействия коррупции.

Международные антикоррупционные стандарты, нормативные правовые акты.

Значение международных правовых и этических антикоррупционных стандартов для российского права

### **Литература для самостоятельного изучения к Разделу 6.**

#### **Основная литература**

21. Амиантова, И. С. Противодействие коррупции: учебное пособие для вузов / И. С. Амиантова. — Москва: Издательство Юрайт, 2022. — 149 с. — (Высшее образование). — ISBN 978-5-534-13238-0. — Текст: электронный // Образовательная платформа Юрайт [сайт]. — URL: <https://urait.ru/bcode/497457>
22. Гладких, В. И. Противодействие коррупции на государственной службе: учебное пособие для вузов / В. И. Гладких, В. М. Алиев, В. Г. Степанов-Егиянц. — 2-е изд., перераб. и доп. — Москва: Издательство Юрайт, 2024. — 207 с. — (Высшее образование). — ISBN 978-5-534-09787-0. — Текст: электронный // Образовательная платформа Юрайт [сайт]. — URL: <https://urait.ru/bcode/540678>
23. Правовые основы противодействия коррупции: учебник и практикум для вузов / А. И. Землин, О. М. Землина, В. М. Корякин, В. В. Козлов; под общей редакцией А. И. Землина. — 2-е изд., перераб. и доп. — Москва: Издательство Юрайт, 2024. — 198 с. — (Высшее образование). — ISBN 978-5-534-16419-0. — Текст: электронный // Образовательная платформа Юрайт [сайт]. — URL: <https://urait.ru/bcode/541526>
24. Противодействие коррупции: учебник и практикум для вузов / И. В. Левакин, Е. В. Охотский, И. Е. Охотский, М. В. Шедий; под общей редакцией Е. В. Охотского. — 5-е изд., перераб. и доп. — Москва: Издательство Юрайт, 2024. — 469 с. — (Высшее образование). — ISBN 978-5-534-18886-8. — Текст: электронный // Образовательная платформа Юрайт [сайт]. — URL: <https://urait.ru/bcode/555025>
25. Соколов, А. В. Противодействие коррупции в сфере публичной собственности: учебник для вузов / А. В. Соколов. — Москва: Издательство Юрайт, 2024. — 192 с. — (Высшее образование). — ISBN 978-5-534-14412-3. — Текст: электронный // Образовательная платформа Юрайт [сайт]. — URL: <https://urait.ru/bcode/544294>

#### **Дополнительная литература**

1. Куракин, А. В. Противодействие коррупции посредством применения мер дисциплинарного характера : учебное пособие для вузов / А. В. Куракин, В. Г. Коврова. — Москва : Издательство Юрайт, 2024. — 90 с. — (Высшее образование). — ISBN 978-5-534-12930-4. — Текст : электронный // Образовательная платформа Юрайт [сайт]. — URL: <https://urait.ru/bcode/543770>
2. Румянцева, Е. Е. Противодействие коррупции : учебник и практикум для вузов / Е. Е. Румянцева. — 2-е изд., перераб. и доп. — Москва : Издательство Юрайт, 2024. — 322 с. — (Высшее образование). — ISBN 978-5-534-17838-8. — Текст : электронный // Образовательная платформа Юрайт [сайт]. — URL: <https://urait.ru/bcode/533820>

### **3.3. Методические указания к самостоятельной работе по дисциплине (модулю)**

Освоение слушателями программы предполагает изучение материалов дисциплин (модулей) в ходе самостоятельной работы.

Для успешного освоения дисциплины (модуля) и достижения поставленных целей необходимо внимательно ознакомиться с рабочей программой дисциплины (модуля), доступной в электронной информационно-образовательной среде РГСУ.

Следует обратить внимание на списки основной и дополнительной литературы, на предлагаемые преподавателем ресурсы информационно-телекоммуникационной сети Интернет. Эта информация необходима для самостоятельной работы обучающегося.

Для более углубленного изучения темы задания для самостоятельной работы рекомендуется выполнять параллельно с изучением данной темы. При выполнении заданий по возможности используйте наглядное представление материала.

Самостоятельная работа включает разнообразный комплекс видов и форм работы обучающихся.

#### ***Написание реферата (доклада).***

##### *Требования к структуре реферата (доклада):*

Работа должна содержать систематизацию и краткое изложение материала из не менее 5-и литературных источников (монографий, научных статей и докладов) по выбранной теме.

##### *Основные требования к оформлению:*

Структура доклада (реферата): 1) титульный лист; 2) содержание (в нем последовательно указываются названия пунктов доклада (реферата), указываются страницы, с которых начинается каждый пункт); 3) введение (формулируется суть исследуемой проблемы, обосновывается выбор темы, определяются ее значимость и актуальность, указываются цель и задачи доклада (реферата), дается характеристика используемой литературы); 4) основная часть (каждый раздел ее доказательно раскрывает исследуемый вопрос); 5) выводы и заключение (подводятся итоги или делается обобщенный вывод по теме доклада (реферата)); 6) литература.

Доклад (реферат) оформляется на одной стороне листа белой бумаги формата А4 (210x297 мм). Интервал межстрочный -полуторный. Цвет шрифта - черный. Гарнитура шрифта основного текста - «Times New Roman» или аналогичная. Кегль (размер) от 12 до 14 пунктов. Размеры полей страницы (не менее): правое 10 мм, верхнее – 15 мм, нижнее – 20 мм, левое - 25 мм. Формат абзаца: полное выравнивание («по ширине»). Отступ красной строки одинаковый по всему тексту – 15 мм. Страницы должны быть пронумерованы с учётом титульного листа (на титульном листе номер страницы не ставится). В работах используются цитаты, статистические материалы. Эти данные оформляются в виде сносок (ссылок и примечаний). Внутритекстовые, подстрочные и затекстовые библиографические ссылки должны оформляться в соответствии с ГОСТ Р 7.0.5-2008 «Библиографическая ссылка». Общие требования и правила составления».

Реферат (доклад) сдается в бумажном и электронном виде (10 - 20 печатных страниц).

При проверке реферата (доклада) на антиплагиат - [www.antiplagiat.ru](http://www.antiplagiat.ru) - (более 50% заимствований) работа не принимается.

#### ***Выполнение тестовых заданий.***

Тестовые задания содержат вопросы и 3-4 варианта ответа по базовым положениям изучаемой темы, составлены с расчетом на знания, полученные слушателями в процессе изучения темы.

Тестовые задания выполняются в письменной или электронной форме и сдаются преподавателю, ведущему дисциплину (модуль).

#### ***Написание эссе.***

Эссе - вид самостоятельной исследовательской работы обучающихся, с целью углубления и закрепления теоретических знаний и освоения практических навыков. Цель эссе состоит в развитии самостоятельного творческого мышления и письменного изложения собственных мыслей. При написании эссе слушатель должен представить развернутый письменный ответ на теоретический или практический актуальный вопрос, объявленный преподавателем в аудитории непосредственно перед ее написанием. В процессе написания эссе разрешается пользоваться нормативно-правовыми актами, конспектом лекций (в печатном виде). Использование интернет-ресурсов не допускается. Темы эссе преподаватель предлагает из числа тех, которые слушатели уже рассматривали на лекциях или семинарских занятиях, исходя из содержания заданий в составе оценочных средств. По решению преподавателя, в качестве темы эссе может быть выбрана одна или несколько тем, которые могут быть распределены между слушателями по желанию.

Эссе проводится письменно, по объему не более 3-х печатных листов.

Требования к оформлению эссе:

Эссе выполняется на компьютере (гарнитура Times New Roman, шрифт 14) через 1,5 интервала с полями: верхнее, нижнее – 2; правое – 3; левое – 1,5. Отступ первой строки абзаца – 1,25. Сноски – постраничные. Таблицы и рисунки встраиваются в текст работы. При этом обязательный заголовок таблицы надо размещать над табличным полем, а рисунки сопровождать подрисуночными подписями. При включении в эссе нескольких таблиц и/или рисунков их нумерация обязательна. Обязательна и нумерация страниц. Их целесообразно проставлять внизу страницы – по середине или в правом углу. Номер страницы не ставится на титульном листе, но в общее число страниц он включается. Объем эссе, без учета приложений, не должен превышать 5 страниц. Значительное превышение установленного объема является недостатком работы и указывает на то, что слушатель не сумел отобрать и переработать необходимый материал.

Работа должна содержать собственные умозаключения по сути поставленной проблемы, включать самостоятельно проведенный анализ по сути этой проблемы, выводы, обобщающие авторскую позицию по поставленной проблеме.

## **РАЗДЕЛ 4. ОЦЕНОЧНЫЕ МАТЕРИАЛЫ ПО ДИСЦИПЛИНЕ (МОДУЛЮ)**

### **4.1. Форма промежуточной аттестации обучающегося по дисциплине (модулю)**

Контрольным мероприятием промежуточной аттестации обучающихся по дисциплине (модулю) является **зачет** который проводится в **устной** форме.

### **4.2. Организационные основы применения балльно-рейтинговой системы оценки успеваемости обучающихся по дисциплине (модулю)**

Оценка качества освоения обучающимися дисциплины (модуля) реализуется в формате балльно-рейтинговой системы оценки успеваемости обучающихся (БРСО).

БРСО в ходе текущего контроля успеваемости и промежуточной аттестации осуществляется по 100-балльной шкале.

Академический рейтинг обучающегося по дисциплине (модулю) складывается из результатов:

– текущего контроля успеваемости (максимальный текущий рейтинг обучающегося 80 рейтинговых баллов;

– промежуточной аттестации (максимальный рубежный рейтинг обучающегося 20 рейтинговых баллов.

Условия оценки освоения обучающимся дисциплины (модуля) в формате БРСО доводятся преподавателем до сведения обучающихся на первом учебном занятии, а также размещены в свободном доступе в электронной информационно-образовательной среде Университета.

#### **4.3. Проведение текущего контроля успеваемости обучающихся по дисциплине (модулю) в соответствии с балльно-рейтинговой системой оценки успеваемости обучающегося**

В течение учебного семестра до промежуточной аттестации на основании утвержденной рабочей программы дисциплины (модуля) формируется текущий рейтинг обучающегося. Текущий рейтинг обучающегося складывается как сумма рейтинговых баллов, полученных им в течение учебного семестра по всем видам учебных занятий по дисциплине (модулю).

В процессе текущего контроля оцениваются следующие действия обучающегося, направленные на освоение компетенций в рамках изучения дисциплины (модуля):

– академическая активность (посещаемость учебных занятий, самостоятельное изучение содержания дисциплины (модуля) в электронной информационно-образовательной среде, соблюдение сроков сдачи практических заданий и текущих контрольных мероприятий и др.);

– выполнение и сдача текущих и итогового практических заданий (эссе, рефераты и др., активное участие в групповых интерактивных занятиях (опрос с элементами научной дискуссии и др.), защита проектов и др.);

– прохождение рубежей текущего контроля, включая соблюдение графика их прохождения в электронной информационно-образовательной среде.

Для планирования расчета текущего рейтинга обучающегося используются следующие пропорции:

<b>Вид учебного действия</b>	<b>Максимальная рейтинговая оценка, баллов</b>
академическая активность	10
практические задания	40
<i>из них: текущие практические задания</i>	20
<i>итоговое практическое задание</i>	20
рубежи текущего контроля	30
<b><i>ИТОГО:</i></b>	<b>80</b>

В течение учебного семестра по дисциплине (модулю) обучающимся должен быть накоплен текущий рейтинг не менее 52 рейтинговых баллов (65% от максимального значения текущего рейтинга).

Необходимыми условиями допуска обучающегося к промежуточной аттестации по дисциплине являются положительное прохождение обучающимся не

менее 65% рубежей текущего контроля с накоплением не менее 65% максимального рейтингового балла за каждый рубеж текущего контроля и положительное выполнение итогового практического задания с накоплением не менее 65% максимального рейтингового балла, установленного за итоговое практическое задание.

Невыполнение вышеуказанных условий является текущей академической задолженностью, которая должна быть ликвидирована обучающимся до контрольного мероприятия промежуточной аттестации.

Сведения о наличии у обучающихся текущей академической задолженности, сроках и порядке добора рейтинговых баллов для её ликвидации доводятся до обучающихся педагогическим работником.

В случае неликвидации текущей академической задолженности, педагогический работник обязан во время контрольного мероприятия промежуточной аттестации поставить обучающемуся 0 рейтинговых баллов. В этом случае ликвидация текущей академической задолженности возможна в периоды проведения повторной промежуточной аттестации.

#### **4.4. Проведение промежуточной аттестации обучающихся по дисциплине (модулю) в соответствии с балльно-рейтинговой системой оценки успеваемости обучающегося**

Промежуточная аттестация по дисциплине (модулю) проводится в соответствии с Положением о промежуточной аттестации обучающихся по основным профессиональным образовательным программам в Российском государственном социальном университете и Положением о балльно-рейтинговой системе оценки успеваемости обучающихся по основным профессиональным образовательным программам в Российском государственном социальном университете в действующей редакции.

На промежуточную аттестацию отводится 20 рейтинговых баллов.

Ответы обучающегося на контрольном мероприятии промежуточной аттестации оцениваются педагогическим работником по 20 - балльной шкале, а итоговая оценка по дисциплине (модулю) выставляется по системе зачтено / не зачтено для зачета.

Критерии выставления оценки определяются Положением о балльно-рейтинговой системе оценки успеваемости обучающихся по основным профессиональным образовательным программам высшего образования - программам бакалавриата, программам специалитета, программам магистратуры в Российском государственном социальном университете.

В процессе определения рубежного рейтинга обучающегося используется следующая шкала:

<b>Рубежный рейтинг</b>	<b>Критерии оценки освоения обучающимся дисциплины (модуля) в ходе контрольных мероприятий промежуточной аттестации</b>
19-20 рейтинговых баллов	обучающийся глубоко и прочно усвоил программный материал, исчерпывающе, последовательно, грамотно и логически стройно его излагает, тесно увязывает с задачами и будущей деятельностью, не затрудняется с ответом при видоизменении задания, свободно справляется с задачами и практическими заданиями, правильно обосновывает принятые решения, умеет самостоятельно обобщать и излагать материал, не допуская ошибок

рейтинговых баллов	16-18	обучающийся твердо знает программный материал, грамотно и по существу излагает его, не допуская существенных неточностей в ответе на вопрос, может правильно применять теоретические положения и владеет необходимыми умениями и навыками при выполнении практических заданий
рейтинговых баллов	13-15	обучающийся освоил основной материал, но не знает отдельных деталей, допускает неточности, недостаточно правильные формулировки, нарушает последовательность в изложении программного материала и испытывает затруднения в выполнении практических заданий
рейтинговых баллов	1-12	обучающийся не знает значительной части программного материала, допускает существенные ошибки, с большими затруднениями выполняет практические задания

**4.3. Перечень заданий для проведения текущей и промежуточной оценки знаний, умений, навыков и (или) опыта деятельности, характеризующих этапы формирования компетенций**

№ п/п	Контролируемые разделы (темы), дисциплины	Код контролируемой компетенции	Форма рубежного контроля	Вопросы/задания рубежного контроля
1	Раздел 1. Понятие, сущность, виды и причины коррупции и история противодействия коррупции	УК-9	Доклад, дискуссия на семинарском занятии, решение задач, проверка качества выполненных заданий	1. Раскройте понятие, сущность, виды и причины коррупции. 2. Назовите социально-экономические последствия коррупции. 3. Дайте классификацию коррупционных факторов в зависимости от ее причин
2	РАЗДЕЛ 2. Коррупция как часть теневых экономических отношений	УК-9	Доклад, дискуссия на семинарском занятии, решение задач, проверка качества выполненных заданий	1. Раскройте предпосылки, особенности и тенденции развития международного сотрудничества в сфере противодействия коррупции. 2. Проанализируйте зарождение, совершенствование

				<p>нормативной правовой базы, регулирующей противодействие коррупции.</p> <p>3. Перечислите международные антикоррупционные стандарты, нормативные правовые акты.</p> <p>4. Охарактеризуйте нормативно-правовую основу противодействия коррупции.</p> <p>5. Раскройте содержание и значение Федерального закона от 25 декабря 2008 г. № 273-ФЗ «О противодействии коррупции».</p>
	<p><b>Раздел 3. Правовые основы противодействия коррупции</b></p>	<p>УК-10</p>	<p>Доклад, дискуссия на семинарском занятии, решение задач, проверка качества выполненных заданий</p>	<p>1. Раскройте становление коррупционных отношений в истории Российского общества.</p> <p>2. Раскройте предпосылки, особенности и тенденции развития международного сотрудничества в сфере противодействия коррупции.</p> <p>3. Проанализируйте зарождение, совершенствование нормативной правовой базы, регулирующей противодействие коррупции.</p> <p>4. Перечислите международные антикоррупционные стандарты, нормативные правовые акты.</p> <p>5. Охарактеризуйте нормативно-правовую основу противодействия</p>

				<p>коррупции.</p> <p>6. Раскройте содержание и значение Федерального закона от 25 декабря 2008 г. № 273-ФЗ «О противодействии коррупции».</p>
	<p><b>Раздел 4. Организация и основные направления противодействия коррупционной преступности</b></p>	УК -10	<p>Доклад, дискуссия на семинарском занятии, решение задач, проверка качества выполненных заданий</p>	<ol style="list-style-type: none"> <li>1. Охарактеризуйте виды и формы юридической ответственности за нарушение антикоррупционного законодательства.</li> <li>2. Проанализируйте ведомственные нормативные акты по вопросам противодействия коррупции.</li> <li>3. Определите понятие и признаки коррупционного преступления.</li> <li>4. Раскройте признаки и уголовно-правовая характеристика субъекта коррупционного преступления.</li> <li>5. Дайте общую характеристику коррупционных преступлений в сфере государственной и муниципальной</li> </ol>
	<p><b>Раздел 5. Криминологическая характеристика коррупционной преступности</b></p>	УК-10	<p>Доклад, дискуссия на семинарском занятии, решение задач, проверка качества выполненных заданий</p>	<ol style="list-style-type: none"> <li>1. Раскройте уголовно-правовую характеристику злоупотребления должностными полномочиями (ст. 285 УК РФ) и его специальных видов.</li> <li>2. Раскройте уголовно-правовую характеристику получения взятки (ст. 290 УК РФ).</li> </ol>



				<p>3. Раскройте уголовно-правовую характеристику дачи взятки (ст. 291 УК РФ).</p> <p>4. Раскройте уголовно-правовую характеристику посредничества во взяточничестве (ст. 291.1 УК РФ).</p> <p>5. Раскройте уголовно-правовую характеристику мелкого взяточничества (ст. 291.2 УК РФ).</p> <p>6. Раскройте уголовно-правовую характеристику коммерческого подкупа (ст. 204 УК РФ).</p> <p>7. Раскройте уголовно-правовую характеристику служебного подлога (ст. 292 УК РФ).</p> <p>8. Раскройте уголовно-правовую характеристику нецелевого расходования бюджетных средств, средств государственных внебюджетных фондов (ст. 285.1, 285.2 УК РФ).</p> <p>9. Раскройте уголовно-правовую характеристику незаконного участия в предпринимательской деятельности (ст. 289 УК РФ).</p>
	<b>Раздел 6. Международное сотрудничество Российской</b>	УК-10	Доклад, дискуссия на семинарском занятии,	1. Предпосылки, особенности и тенденции развития международного

	<b>Федерации области противодействия коррупции</b>	<b>в</b>	решение задач, проверка качества выполненны х заданий	сотрудничества <b>в</b> сфере противодействия коррупции. 2. Анализ зарождения, совершенствование нормативной правовой базы, регулирующей противодействие коррупции. 3. Международные антикоррупционные стандарты, нормативные правовые акты противодействия коррупции.
--	--	----------	--	--

**4.5. Оценочные материалы для проведения текущей аттестации и  
рубежного контроля, обучающихся по дисциплине (модулю)**

**Перечень вопросов рубежного контроля и текущей аттестации**

<b>Коды контролируем ой компетенции</b>	<b>Вопросы /задания</b>
УК-10	<ol style="list-style-type: none"> <li>1. Раскройте понятие, сущность, виды и причины коррупции.</li> <li>2. Назовите социально-экономические последствия коррупции.</li> <li>3. Дайте классификацию коррупционных факторов в зависимости от ее причин.</li> <li>4. Охарактеризуйте коррупцию как часть теневых экономических отношений.</li> <li>5. Перечислите факторы, способствующие развитию теневой экономики: социальные, финансово-экономические, правовые, административные, общественно-политические.</li> <li>6. Раскройте становление коррупционных отношений в истории Российского общества.</li> <li>7. Раскройте предпосылки, особенности и тенденции развития международного сотрудничества в сфере противодействия коррупции.</li> <li>8. Проанализируйте зарождение, совершенствование нормативной правовой базы, регулирующей противодействие коррупции.</li> <li>9. Перечислите международные антикоррупционные стандарты, нормативные правовые акты.</li> <li>10. Охарактеризуйте нормативно-правовую основу противодействия коррупции.</li> <li>11. Раскройте содержание и значение Федерального закона от 25 декабря 2008 г. № 273-ФЗ «О противодействии коррупции».</li> <li>12. Раскройте национальный план противодействия коррупции: его содержание и значение.</li> <li>13. Проанализируйте нормы трудового законодательства в сфере противодействия коррупции.</li> <li>14. Специализированные органы противодействия коррупции: виды, статус, полномочия.</li> </ol>

	<p>15. Общественные организации по противодействию коррупции: правовое положение и эффективность деятельности.</p> <p>16. Социально-экономические факторы коррупции: понятие и содержание.</p> <p>17. Сущность гражданского контроля. Развитие гражданского общества как основа демократизации и модернизации современного общества</p> <p>18. Опишите нормы гражданского законодательства и предупреждение коррупции.</p> <p>19. Раскройте административно-правовые антикоррупционные нормы.</p> <p>20. Охарактеризуйте виды и формы юридической ответственности за нарушение антикоррупционного законодательства.</p> <p>21. Проанализируйте ведомственные нормативные акты по вопросам противодействия коррупции.</p> <p>22. Определите понятие и признаки коррупционного преступления.</p> <p>23. Раскройте признаки и уголовно-правовая характеристика субъекта коррупционного преступления.</p> <p>24. Дайте общую характеристику коррупционных преступлений в сфере государственной и муниципальной службы.</p>
УК-10	<p>1. Раскройте уголовно-правовую характеристику злоупотребления должностными полномочиями (ст. 285 УК РФ) и его специальных видов.</p> <p>2. Раскройте уголовно-правовую характеристику получения взятки (ст. 290 УК РФ).</p> <p>3. Раскройте уголовно-правовую характеристику дачи взятки (ст. 291 УК РФ).</p> <p>4. Раскройте уголовно-правовую характеристику посредничества во взяточничестве (ст. 291.1 УК РФ).</p> <p>5. Раскройте уголовно-правовую характеристику мелкого взяточничества (ст. 291.2 УК РФ).</p> <p>6. Раскройте уголовно-правовую характеристику коммерческого подкупа (ст. 204 УК РФ).</p> <p>7. Раскройте уголовно-правовую характеристику служебного подлога (ст. 292 УК РФ).</p> <p>8. Раскройте уголовно-правовую характеристику нецелевого расходования бюджетных средств, средств государственных внебюджетных фондов (ст. 285.1, 285.2 УК РФ).</p> <p>9. Раскройте уголовно-правовую характеристику незаконного участия в предпринимательской деятельности (ст. 289 УК РФ).</p> <p>10. Определите уровень и причины латентности коррупционных преступлений.</p> <p>11. Перечислите и охарактеризуйте меры предупреждения коррупционной преступности.</p> <p>12. Определите понятие и формы проявления конфликта интересов на государственной службе.</p> <p>13. Определите причины и условия, способствующие возникновению конфликта интересов, предложите меры по их устранению.</p> <p>14. Проанализируйте типовые ситуации конфликта интересов на государственной службе.</p> <p>15. Предложите меры по выявлению и устранению причин и условий, способствующих возникновению конфликта интересов на государственной</p>

	<p>службе.</p> <p>16. Опишите процедуру урегулирования конфликта интересов.</p> <p>17. Раскройте основные формы проявления коррупции в системе государственной службы.</p> <p>18. Опишите содержание и порядок заполнения справок о доходах, расходах, об имуществе и обязательствах имущественного характера.</p> <p>19. Проанализируйте процесс организации представления государственными служащими сведений о доходах, расходах, об имуществе и обязательствах имущественного характера.</p> <p>20. Определите организацию выполнения требований Федерального закона от 3 декабря 2012 г. № 230-ФЗ «О контроле за соответствием расходов лиц, замещающих государственные должности, и иных лиц их доходам».</p>
--	---

## РАЗДЕЛ 5. УСЛОВИЯ РЕАЛИЗАЦИИ ДИСЦИПЛИНЫ (МОДУЛЯ)

### 5.1. Перечень основной и дополнительной учебной литературы для освоения дисциплины (модуля)

#### 5.1.1. Основная литература:

1. Амиантова, И. С. Противодействие коррупции: учебное пособие для вузов / И. С. Амиантова. — Москва: Издательство Юрайт, 2022. — 149 с. — (Высшее образование). — ISBN 978-5-534-13238-0. — Текст: электронный // Образовательная платформа Юрайт [сайт]. — URL: <https://urait.ru/bcode/497457>
2. *Гладких, В. И.* Противодействие коррупции на государственной службе: учебное пособие для вузов / В. И. Гладких, В. М. Алиев, В. Г. Степанов-Егиянц. — 2-е изд., перераб. и доп. — Москва: Издательство Юрайт, 2024. — 207 с. — (Высшее образование). — ISBN 978-5-534-09787-0. — Текст: электронный // Образовательная платформа Юрайт [сайт]. — URL: <https://urait.ru/bcode/540678>
3. Правовые основы противодействия коррупции: учебник и практикум для вузов / А. И. Землин, О. М. Землина, В. М. Корякин, В. В. Козлов; под общей редакцией А. И. Землина. — 2-е изд., перераб. и доп. — Москва: Издательство Юрайт, 2024. — 198 с. — (Высшее образование). — ISBN 978-5-534-16419-0. — Текст: электронный // Образовательная платформа Юрайт [сайт]. — URL: <https://urait.ru/bcode/541526>
4. Противодействие коррупции: учебник и практикум для вузов / И. В. Левакин, Е. В. Охотский, И. Е. Охотский, М. В. Шедий; под общей редакцией Е. В. Охотского. — 5-е изд., перераб. и доп. — Москва: Издательство Юрайт, 2024. — 469 с. — (Высшее образование). — ISBN 978-5-534-18886-8. — Текст: электронный // Образовательная платформа Юрайт [сайт]. — URL: <https://urait.ru/bcode/555025>
5. *Соколов, А. В.* Противодействие коррупции в сфере публичной собственности: учебник для вузов / А. В. Соколов. — Москва: Издательство Юрайт, 2024. — 192 с. — (Высшее образование). — ISBN 978-5-534-14412-3. — Текст: электронный // Образовательная платформа Юрайт [сайт]. — URL: <https://urait.ru/bcode/544294>

#### Дополнительная литература

1. *Куракин, А. В.* Противодействие коррупции посредством применения мер дисциплинарного характера: учебное пособие для вузов / А. В. Куракин, В. Г. Коврова. — Москва: Издательство Юрайт, 2024. — 90 с. — (Высшее образование). — ISBN 978-5-534-12930-4. — Текст: электронный // Образовательная платформа Юрайт [сайт]. — URL: <https://urait.ru/bcode/543770>
2. *Румянцева, Е. Е.* Противодействие коррупции: учебник и практикум для вузов / Е. Е. Румянцева. — 2-е изд., перераб. и доп. — Москва: Издательство Юрайт, 2024. —

## 5.2. Перечень ресурсов информационно-коммуникационной сети «Интернет», необходимых для освоения дисциплины (модуля)

№ №	Название электронного ресурса	Описание электронного ресурса	Используемый для работы адрес
1.	ЭБС «Университетская библиотека онлайн»	Электронная библиотека, обеспечивающая доступ высших и средних учебных заведений, публичных библиотек и корпоративных пользователей к наиболее востребованным материалам по всем отраслям знаний от ведущих российских издательств	<a href="http://biblioclub.ru/">http://biblioclub.ru/</a>
2.	Научная электронная библиотека eLIBRARY.ru	Крупнейший российский информационно-аналитический портал в области науки, технологии, медицины и образования, содержащий рефераты и полные тексты более 34 млн научных публикаций и патентов	<a href="http://elibrary.ru/">http://elibrary.ru/</a>
3.	Образовательная платформа Юрайт	Электронно-библиотечная система для ВУЗов, ССУЗов, обеспечивающая доступ к учебникам, учебной и методической литературе по различным дисциплинам.	<a href="https://urait.ru/">https://urait.ru/</a>
4.	База данных "EastView"	Полнотекстовая база данных периодических изданий	<a href="https://dlib.eastview.com">https://dlib.eastview.com</a>
5.	Электронная библиотека "Grebennikon"	Библиотека предоставляет доступ более чем к 30 журналам, выпускаемых Издательским домом "Гребенников".	<a href="https://grebennikon.ru/">https://grebennikon.ru/</a>

## 5.3 Методические указания для обучающихся по освоению дисциплины (модуля)

Освоение обучающимся дисциплины (модуля) предполагает изучение материалов дисциплины (модуля) на аудиторных занятиях и в ходе самостоятельной работы. Аудиторные занятия проходят в форме лекционных занятий, практических занятий.

При подготовке к аудиторным занятиям необходимо помнить особенности каждой формы его проведения.

Подготовка к лекционным занятиям заключается в следующем.

С целью обеспечения успешного обучения обучающийся должен готовиться к лекционному занятию, поскольку оно является важнейшей формой организации учебного процесса, поскольку:

- знакомит с новым учебным материалом;
- разъясняет учебные элементы, трудные для понимания;
- систематизирует учебный материал;
- ориентирует в учебном процессе.

С этой целью:

- внимательно прочитайте конспект предыдущего лекционного занятия;
- ознакомьтесь с материалом учебников и учебных пособий по теме предыдущего лекционного занятия;
- внесите дополнения к полученным ранее знаниям по теме предыдущего лекционного занятия на полях лекционной тетради;

- запишите вопросы, которые вы зададите лектору на предстоящем лекционном занятии по материалу предыдущего лекционного занятия;
- постарайтесь уяснить место изучаемой темы в своей подготовке;
- узнайте тему предстоящей лекции (по тематическому плану, по информации лектора) и запишите информацию, которой вы владеете по данному вопросу.

#### Подготовка к практическому занятию

При подготовке и работе во время проведения практических занятий следует обратить внимание на следующие моменты: на процесс предварительной подготовки, на работу во время занятия, обработку полученных результатов, исправление полученных замечаний.

Предварительная подготовка к практическому занятию заключается в изучении теоретического материала в отведенное для самостоятельной работы время, ознакомление с инструктивными материалами с целью осознания задач практического занятия, техники безопасности при проведении занятия.

Работа во время проведения практического занятия включает:

- консультирование студентов преподавателями и вспомогательным персоналом с целью предоставления исчерпывающей информации, необходимой для самостоятельного выполнения предложенных преподавателем задач, ознакомление с правилами техники безопасности при выполнении задания;
- самостоятельное выполнение заданий согласно обозначенной учебной программой тематики.

Обработка, обобщение полученных результатов практического занятия проводится обучающимися самостоятельно или под руководством преподавателя (в зависимости от степени сложности поставленных задач). В результате оформляется индивидуальный отчет. Подготовленный к сдаче на контроль и оценку отчет сдается преподавателю. Форма отчетности может быть письменная, устная или две одновременно. Главным результатом в данном случае служит получение положительной оценки по каждому практическому занятию. Это является необходимым условием при проведении рубежного контроля и допуска к зачету. При получении неудовлетворительных результатов обучающийся имеет право в дополнительное время пересдать преподавателю работу до проведения промежуточной аттестации.

## 5.4 Информационно-технологическое обеспечение образовательного процесса по дисциплины (модуля)

### 5.4.1. Средства информационных технологий

1. Персональные компьютеры;
2. Средства доступа в Интернет;
3. Проектор.

### 5.4.2. Программное обеспечение

1. Операционная система: Astra Linux SE
2. Пакет офисных программ: LibreOffice
3. Справочная система Консультант+
4. Okular или Acrobat Reader DC
5. Ark или 7-zip
6. User Gate
7. TrueConf (client)

### 5.4.3. Информационные справочные системы и профессиональные базы данных

№№	Название электронного ресурса	Описание электронного ресурса	Используемый для работы адрес
1.	ЭБС «Университетская библиотека онлайн»	Электронная библиотека, обеспечивающая доступ высших и средних учебных заведений, публичных библиотек и корпоративных пользователей к наиболее востребованным материалам по всем отраслям знаний от ведущих российских издательств	<a href="http://biblioclub.ru/">http://biblioclub.ru/</a>
2.	Научная электронная библиотека eLIBRARY.ru	Крупнейший российский информационно-аналитический портал в области науки, технологии, медицины и образования, содержащий рефераты и полные тексты более 34 млн научных публикаций и патентов	<a href="http://elibrary.ru/">http://elibrary.ru/</a>
3.	Образовательная платформа Юрайт	Электронно-библиотечная система для ВУЗов, ССУЗов, обеспечивающая доступ к учебникам, учебной и методической литературе по различным дисциплинам.	<a href="https://urait.ru/">https://urait.ru/</a>
4.	База данных "EastView"	Полнотекстовая база данных периодических изданий	<a href="https://dlib.eastview.com">https://dlib.eastview.com</a>
5.	Электронная библиотека "Grebennikon"	Библиотека предоставляет доступ более чем к 30 журналам, выпускаемых Издательским домом "Гребенников".	<a href="https://grebennikon.ru/">https://grebennikon.ru/</a>

## 5.5 Материально-техническое обеспечение образовательного процесса по дисциплине (модулю)

Для изучения дисциплины (модуля) используются:

**Учебная аудитория для лекционных занятий** оснащена специализированной мебелью (стол для преподавателя, парты, стулья, доска для написания мелом), техническими средствами обучения (проектор, экран, звуковое оборудование, компьютер, имеющий доступ в Интернет), а также, при необходимости, демонстрационными печатными пособиями.

**Учебная аудитория для практических занятий:** оснащена специализированной мебелью (стол для преподавателя, парты, стулья, доска для написания мелом); техническими средствами обучения (проектор, экран, звуковое

оборудование, компьютер, имеющий доступ в Интернет), а также, при необходимости, демонстрационными печатными пособиями.

**Помещения для самостоятельной работы обучающихся:** оснащены специализированной мебелью (парты, стулья) техническими средствами обучения (персональные компьютеры с доступом в сеть Интернет и обеспечением доступа в электронно-информационную среду университета, программным обеспечением).

### **5.6 Образовательные технологии**

При реализации дисциплины (модуля) применяются различные образовательные технологии, в том числе технологии электронного обучения.

Освоение дисциплины (модуля) предусматривает использование в учебном процессе активных и интерактивных форм проведения учебных занятий в форме разбора конкретных ситуаций, решения логических и ситуационных задач в сочетании с внеаудиторной работой с целью формирования и развития профессиональных навыков обучающихся.

При освоении дисциплины (модуля) предусмотрено применение электронного обучения.

Учебные часы дисциплины (модуля) предусматривают классическую контактную работу преподавателя с обучающимся в аудитории и контактную работу посредством электронной информационно-образовательной среды в синхронном и асинхронном режиме (вне аудитории) посредством применения возможностей компьютерных технологий (электронная почта, электронный учебник, вебинар, презентация и др.).



### ЛИСТ РЕГИСТРАЦИИ ИЗМЕНЕНИЙ

№ п/ п	Содержание изменения	Реквизиты документа об утверждении изменения	Дата введения изменения
1.			
2.			
3.			





МИНИСТЕРСТВО НАУКИ И ВЫСШЕГО ОБРАЗОВАНИЯ РОССИЙСКОЙ ФЕДЕРАЦИИ  
ФЕДЕРАЛЬНОЕ ГОСУДАРСТВЕННОЕ БЮДЖЕТНОЕ ОБРАЗОВАТЕЛЬНОЕ  
УЧРЕЖДЕНИЕ ВЫСШЕГО ОБРАЗОВАНИЯ  
«РОССИЙСКИЙ ГОСУДАРСТВЕННЫЙ СОЦИАЛЬНЫЙ  
УНИВЕРСИТЕТ»

УТВЕРЖДАЮ

Декан факультета комплексной безопасности и  
основ военной подготовки

/Леонов В.В./

15 февраля 2024 г.

**РАБОЧАЯ ПРОГРАММА ДИСЦИПЛИНЫ (МОДУЛЯ)**  
**ОСНОВЫ ПРОФИЛАКТИКИ И ПРОТИВОДЕЙСТВИЯ ТЕРРОРИЗМУ И ЭКСТРЕМИЗМУ**

**Направление подготовки**  
*44.03.02 Психолого-педагогическое образование*

**Направленность**  
*«Социальная педагогика: наставничество и управленческий коучинг»*

**ОБРАЗОВАТЕЛЬНАЯ ПРОГРАММА ВЫСШЕГО ОБРАЗОВАНИЯ –**  
**ПРОГРАММА БАКАЛАВРИАТА**

**Форма обучения**  
*Заочная*

Москва, 2024 г.

Рабочая программа дисциплины (модуля) «Основы профилактики и противодействия терроризму и экстремизму» разработана на основании федерального государственного образовательного стандарта высшего образования – *бакалавриата* по направлению подготовки 44.03.02 *Психолого-педагогическое образование*, утвержденного приказом Министерства образования и науки Российской Федерации от 22.02.2018г. № 122, учебного плана по основной профессиональной образовательной программе высшего образования – программы *бакалавриата* по направлению подготовки 44.03.02 *Психолого-педагогическое образование* (далее – «ОПОП»).


Рабочая программа дисциплины (модуля) разработана: Зеленков Михаил Юрьевич, заведующий кафедрой национальной безопасности, противодействия экстремизму и терроризму, доктор политических наук, кандидат военных наук, доцент.

Рабочая программа дисциплины (модуля) обсуждена и утверждена на заседании кафедры национальной безопасности, противодействия экстремизму и терроризму.

Протокол № 6 от «15» февраля 2024 года.

Заведующий кафедрой

доктор политических наук,  
кандидат военных наук, доцент



М.Ю. Зеленков

(подпись)

## СОДЕРЖАНИЕ

<b>РАЗДЕЛ 1. ПАСПОРТ РАБОЧЕЙ ПРОГРАММЫ ДИСЦИПЛИНЫ (МОДУЛЯ)</b> .....	<b>4</b>
1.1. Цель и задачи дисциплины (модуля).....	4
1.2. Планируемые результаты обучения по дисциплине (модулю) в рамках планируемых результатов освоения основной профессиональной образовательной программы высшего образования – программы бакалавриата соотнесенные с установленными индикаторами достижения компетенций .....	4
<b>РАЗДЕЛ 2. СТРУКТУРА И СОДЕРЖАНИЕ ДИСЦИПЛИНЫ (МОДУЛЯ)</b> .....	<b>5</b>
2.1. Объем дисциплины (модуля), включая контактную работу обучающегося с педагогическими работниками и самостоятельную работу обучающегося .....	5
2.2. Учебно-тематический план дисциплины (модуля).....	5
2.3. Содержание дисциплины (модуля) .....	6
<b>РАЗДЕЛ 3. УЧЕБНО-МЕТОДИЧЕСКОЕ ОБЕСПЕЧЕНИЕ САМОСТОЯТЕЛЬНОЙ РАБОТЫ ОБУЧАЮЩИХСЯ ПО ДИСЦИПЛИНЕ (МОДУЛЮ)</b> .....	<b>11</b>
3.1. Виды самостоятельной работы обучающихся по дисциплине (модулю).....	11
3.2. Задания для самостоятельной работы .....	12
3.3. Методические указания к самостоятельной работе по дисциплине (модулю) .....	18
<b>РАЗДЕЛ 4. ОЦЕНОЧНЫЕ МАТЕРИАЛЫ ПО ДИСЦИПЛИНЕ (МОДУЛЮ)</b> .....	<b>18</b>
4.1. Форма промежуточной аттестации обучающегося по дисциплине (модулю).....	18
4.2. Организационные основы применения балльно-рейтинговой системы оценки успеваемости обучающихся по дисциплине (модулю) .....	19
4.3. Проведение текущего контроля успеваемости обучающихся по дисциплине (модулю) в соответствии с балльно-рейтинговой системой оценки успеваемости обучающегося.....	19
4.4. Проведение промежуточной аттестации обучающихся по дисциплине (модулю) в соответствии с балльно-рейтинговой системой оценки успеваемости обучающегося .....	20
4.5. Оценочные материалы для проведения текущей аттестации и рубежного контроля, обучающихся по дисциплине (модулю) .....	22
4.6. Оценочные материалы для проведения промежуточной аттестации обучающихся по дисциплине (модулю) .....	26
<b>РАЗДЕЛ 5. УСЛОВИЯ РЕАЛИЗАЦИИ ДИСЦИПЛИНЫ (МОДУЛЯ)</b> .....	<b>28</b>
5.1. Перечень основной и дополнительной учебной литературы для освоения дисциплины (модуля) ..	28
5.1.1. Основная литература .....	28
5.1.2. Дополнительная литература.....	28
5.2 Перечень ресурсов информационно-коммуникационной сети «Интернет», необходимых для освоения дисциплины (модуля).....	30
5.3 Методические указания для обучающихся по освоению дисциплины (модуля).....	30
5.4 Информационно-технологическое обеспечение образовательного процесса по дисциплины (модуля).....	31
5.4.1. Средства информационных технологий .....	31
5.4.2. Лицензионное и свободно распространяемое программное обеспечение, в том числе отечественного производства: .....	31
5.4.3. Информационные справочные системы и профессиональные базы данных .....	32
5.5. Материально-техническое обеспечение образовательного процесса по дисциплине (модулю) .....	32
5.6. Образовательные технологии .....	33
<b>ЛИСТ РЕГИСТРАЦИИ ИЗМЕНЕНИЙ</b> .....	<b>34</b>

## РАЗДЕЛ 1. ПАСПОРТ РАБОЧЕЙ ПРОГРАММЫ ДИСЦИПЛИНЫ (МОДУЛЯ)

### 1.1. Цель и задачи дисциплины (модуля)

Цель дисциплины (модуля) заключается в получении обучающимися знаний и практических навыков в сфере профилактики противодействия экстремизму и терроризму в современном обществе и государстве с их последующим применением в профессиональной деятельности.

Задачи дисциплины (модуля):

1. Сформировать у обучающихся комплекс знаний об экстремизме и терроризме как об асоциальном деструктивном явлении, обладающем повышенной общественной угрозой и опасностью.
2. Освоить международную и национальную нормативную правовую базу в сфере профилактики и противодействия экстремизму и терроризму.
3. Приобрести умения и сформировать навыки в профилактике и противодействия экстремизму и терроризму в социуме государстве, особенно в молодежной среде общества.

**1.2 Планируемые результаты обучения по дисциплине (модулю) в рамках планируемых результатов освоения основной профессиональной образовательной программы высшего образования – программы бакалавриата соотнесенные с установленными индикаторами достижения компетенций**

Процесс освоения дисциплины (модуля) направлен на формирование у обучающихся следующих компетенций: УК-10 в соответствии с учебным планом.

В результате освоения дисциплины (модуля) обучающийся должен демонстрировать следующие результаты:

Категория компетенций (при наличии)	Код компетенции Формулировка компетенции	Код и наименование индикатора достижения компетенции	Результаты обучения
Гражданская позиция	УК-10. Способен формировать нетерпимое отношение к проявлениям экстремизма, терроризма, коррупционному поведению и противодействовать им в профессиональной деятельности	УК-10.1. Знает способы формирования нетерпимого отношения к проявлениям экстремизма и терроризма, противодействия им в профессиональной деятельности УК-10.2. Умеет формировать нетерпимое отношение к проявлениям экстремизма и терроризма и противодействовать им в профессиональной деятельности УК-10.3. владеет навыками формирования нетерпимого отношения к проявлениям экстремизма и терроризма и противодействия им в профессиональной деятельности	<i>Знать:</i> формы, методы, средства и способы формирования нетерпимого отношения к проявлениям экстремизма и терроризма в обществе и противодействия им в профессиональной деятельности <i>Уметь:</i> формировать нетерпимое отношение к проявлениям экстремизма и терроризма в обществе и противодействовать им в профессиональной деятельности <i>Владеть навыками</i> формирования нетерпимого отношения к проявлениям экстремизма и терроризма в обществе и противодействия им в профессиональной деятельности

## РАЗДЕЛ 2. СТРУКТУРА И СОДЕРЖАНИЕ ДИСЦИПЛИНЫ (МОДУЛЯ)

2.1 Объем дисциплины (модуля), включая контактную работу обучающегося с педагогическими работниками и самостоятельную работу обучающегося

Общая трудоемкость дисциплины (модуля) составляет 2 зачетные единицы.

### Заочная форма обучения

Вид учебной работы	Всего часов	Курс 1	
		Сессия 1	Сессия 2
<b>Контактная работа обучающихся с педагогическими работниками</b>	<b>8</b>	<b>4</b>	<b>4</b>
Лекционные занятия	4	4	
Практические занятия	4		4
<b>Самостоятельная работа обучающихся</b>	<b>60</b>	<b>32</b>	<b>28</b>
<b>Контроль промежуточной аттестации</b>	<b>4</b>		<b>4</b>
Форма промежуточной аттестации	зачет		зачет
<b>ОБЪЕМ ДИСЦИПЛИНЫ (МОДУЛЯ) В ЧАСАХ</b>	<b>72</b>	<b>36</b>	<b>36</b>

## 2.2. Учебно-тематический план дисциплины (модуля)

### Заочная форма обучения

Раздел, тема	Виды учебной работы, академических часов									
	Всего	Самостоятельная работа	Контактная работа обучающихся с педагогическими работниками							
			Всего	Лекционные занятия <i>из них: в форме практической подготовки</i>	Практические занятия <i>из них: в форме практической подготовки</i>	Лабораторные занятия <i>из них: в форме практической подготовки</i>	Консультации / Иная контактная работа <i>из них: в форме практической подготовки</i>			
<b>Курс 1 (сессия 1-2)</b>										
<b>Раздел 1. Терроризм и экстремизм – общая характеристика</b>	<b>22</b>	<b>18</b>	<b>4</b>	<b>2</b>		<b>2</b>				
Тема 1.1. Понятие и причины современного терроризма и экстремизма	7	6	1	0,5		0,5				
Тема 1.2. Особенности экстремизма и терроризма, нормативное правовое обеспечение	7	6	1	0,5		0,5				

Раздел, тема	Виды учебной работы, академических часов									
	Всего	Самостоятельная работа	Контактная работа обучающихся с педагогическими работниками							
			Всего	Лекционные занятия <i>из них: в форме практической подготовки</i>	Практические занятия <i>из них: в форме практической подготовки</i>	Лабораторные занятия <i>из них: в форме практической подготовки</i>	Консультации / Иная контактная работа <i>из них: в форме практической подготовки</i>			
антитеррористической деятельности в России										
Тема 1.3. Психологические основы экстремизма и терроризма	8	6	2	1		1				
<b>Раздел 2. Классификация идеологий современного терроризма и экстремизма, их характеристика, профилактика и противодействие</b>	<b>46</b>	<b>42</b>	<b>4</b>	<b>2</b>		<b>2</b>				
Тема 2.1. Политический терроризм и экстремизм, идеология, профилактика и противодействие	9	8	1	0,5		0,5				
Тема 2.2. Этнический терроризм и экстремизм, идеология, профилактика и противодействие.	9	8	1	0,5		0,5				
Тема 2.3. Религиозный терроризм и экстремизм, идеология, профилактика и противодействие.	9	8	1	0,5		0,5				
Тема 2.4. Молодежный терроризм и экстремизм, идеология, профилактика и противодействие	10,5	10	0,5	-		0,5				
Тема 2.5. Кибертерроризм - профилактика и противодействие	8,5	8	0,5	0,5		-				
<b>Контроль промежуточной аттестации (час)</b>	<b>4</b>									
Форма промежуточной аттестации	зачет									
<b>Итого по дисциплине (модулю), часов</b>	<b>72</b>	<b>60</b>	<b>8</b>	<b>4</b>		<b>4</b>				

### 2.3. Содержание дисциплины (модуля)

#### РАЗДЕЛ 1. ТЕРРОРИЗМ И ЭКСТРЕМИЗМ – ОБЩАЯ ХАРАКТЕРИСТИКА

##### Тема 1.1. Понятие и причины современного терроризма и экстремизма

###### Перечень изучаемых элементов содержания:

Террология как наука и учебная дисциплина. Соотношение понятий «радикализм», «экстремизм» и «терроризм». Понятие и подходы к определению экстремизма и терроризма. Сущностные характеристики экстремизма и терроризма. Природа и отличительные черты терроризма. Современные причины терроризма и экстремизма, их классификация и тенденции.



Субъекты и объекты терроризма и экстремизма. Радикализация – основа экстремизма и терроризма. Уровни проявления терроризма. Терроризм как идеология, образ мышления и действий. Терроризм как деятельность. Виды террористических актов, их цели, мотивы и способы осуществления.

### **Тема 1.2. Особенности экстремизма и терроризма, нормативное правовое обеспечение антитеррористической деятельности в России**

#### **Перечень изучаемых элементов содержания:**

Экстремизм, терроризм и террористическая деятельность - угроза национальной безопасности России. Виды экстремизма и терроризма в современной России, их идеологическая основа и факторы, влияющие на распространение. Особенности Москвы и Московской области по проявлению угроз экстремистского и террористического характера. Общая характеристика международного законодательства в сфере борьбы с экстремизмом и терроризмом. Система и особенности государственной политики в сфере профилактики и противодействия экстремизму и терроризму в России. Нормативное правовое обеспечение антиэкстремистской и антитеррористической деятельности, профилактика и противодействие идеологии экстремизма терроризма в России и их классификация. Законодательная и нормативная правовая база по организации профилактики и противодействия идеологии экстремизма и терроризма в России. Организационные основы профилактики и противодействия экстремизму и терроризму в Российской Федерации. Ответственность за профилактику и противодействие идеологии экстремизму и терроризму в образовательной организации. Уголовно-правая ответственность за ведение экстремистской и террористической деятельности.

### **Тема 1.3. Психологические основы экстремизма и терроризма**

#### **Перечень изучаемых элементов содержания:**

Психология терроризма. Психология террориста. Психология жертвы терроризма. Характеристика личности экстремиста и террориста. Многофакторная модель формирования сознания террориста. Факторы риска формирования террористического сознания. Универсальные методы вербовки экстремистов и террористов. Факторы, повышающие эффективность деятельности вербовщиков террористических и экстремистских организаций. Характерные черты психологического портрета экстремиста и террориста. Психология характера экстремиста и террориста. Женщины и терроризм. Психология совершения террористического акта. Потребности индивида – основа приобщения к экстремизму и терроризму. Типы личности террориста, использующего взрывные устройства. Психология противодействия экстремизму и терроризму в российском обществе.

## **ЗАДАНИЯ К ПРАКТИЧЕСКИМ ЗАНЯТИЯМ РАЗДЕЛА 1**

**Тема практического занятия 1:** Общая характеристика экстремизма и терроризма как деструктивного явления в обществе.

**Форма практического задания 1:** дискуссия.

#### **Примерный перечень вопросов:**

1. Соотношение понятий «радикализм», «экстремизм» и «терроризм».
2. Понятие и подходы к определению экстремизма и терроризма.
3. Сущностные характеристики экстремизма и терроризма.
4. Современные причины терроризма и экстремизма, их классификация и тенденции.
5. Виды экстремизма и терроризма в современной России и их идеологическая основа.

6. Нормативное правовое обеспечение антиэкстремистской и антитеррористической деятельности, профилактика и противодействие идеологии экстремизма терроризма в России и их классификация.

7. Ответственность за профилактику и противодействие идеологии экстремизму и терроризму в образовательной организации.

**Тема практического занятия 2:** Психологические аспекты экстремистской и террористической деятельности.

**Форма практического задания 2:** дискуссия.

**Примерный перечень вопросов:**

1. Характеристика личности экстремиста и террориста.
2. Многофакторная модель формирования сознания террориста.
3. Факторы риска формирования террористического сознания.
4. Факторы, повышающие эффективность деятельности вербовщиков террористических и экстремистских организаций.
5. Характерные черты психологического портрета экстремиста и террориста.
6. Психология характера экстремиста и террориста.
7. Потребности индивида – основа приобщения к экстремизму и терроризму.
8. Психология противодействия экстремизму и терроризму в российском обществе.

**РУБЕЖНЫЙ КОНТРОЛЬ К РАЗДЕЛУ 1**

**форма рубежного контроля – устный опрос.**

## **РАЗДЕЛ 2. КЛАССИФИКАЦИЯ ИДЕОЛОГИЙ СОВРЕМЕННОГО ТЕРРОРИЗМА И ЭКСТРЕМИЗМА, ИХ ХАРАКТЕРИСТИКА, ПРОФИЛАКТИКА И ПРОТИВОДЕЙСТВИЕ**

**Тема 2.1. Политический терроризм и экстремизм, идеология, профилактика и противодействие**

**Перечень изучаемых элементов содержания:**

Понятие политического экстремизма и терроризма: сущность, содержание, цели и задачи, виды идеологий. «Левый» и «Правый» политический экстремизм и терроризм. Основные идеологические угрозы политического экстремизма и терроризма и их парирование. Фундаментальные причины, объекты и субъекты политического экстремизма и терроризма. Политические потребности – основной источник политического экстремизма и терроризма. Борьба за власть как основа политического экстремизма и терроризма. Фундаментальные направления политического экстремизма и терроризма. Основные тренды политического экстремизма и терроризма. Политический экстремизм и терроризм в современной России. Формы, методы, силы и средства профилактики и противодействия идеологии политического экстремизма и терроризма в образовательной организации.

**Тема 2.2. Этнический терроризм и экстремизм, идеология, профилактика и противодействие**

**Перечень изучаемых элементов содержания:**

Национальная составляющая современной России. Понятие этнического экстремизма и терроризма: сущность, содержание, цели и задачи, виды идеологий. Основные идеологические

угрозы этнического экстремизма и терроризма и их парирование. Фундаментальные причины, объекты и субъекты этнического экстремизма и терроризма. Сепаратизм – источник этнического экстремизма и терроризма. Идентичность и этнический экстремизм и терроризм. Национализм как идеологическая основа этнического экстремизма и терроризма. Этнический экстремизм и терроризм в современной России. Неонацизм и радикальный национализм. Формы, методы, силы и средства проявления, профилактики и противодействия идеологии этнического экстремизма и терроризма в образовательной организации.

### **Тема 2.3. Религиозный терроризм и экстремизм, идеология, профилактика и противодействие**

#### **Перечень изучаемых элементов содержания:**

Религиозная обстановка в мире и России. Правовое обеспечение свободы вероисповедания. Кластеры взаимоотношений религии и терроризма. Понятие религиозного экстремизма и терроризма: сущность, содержание, цели и задачи, виды идеологий. Основные идеологические угрозы религиозного экстремизма и терроризма и их парирование. Тенденции, вынуждающие адепта вставать на путь религиозного экстремизма и терроризма. Фундаментальные причины, объекты и субъекты религиозного экстремизма и терроризма. Факторы политизации религиозного экстремизма и терроризма. Истоки вступления в религиозную террористическую организацию. Религиозный фундаментализм как основа религиозного экстремизма и терроризма. Психология религиозного фундаменталиста. Исламский фундаментализм – угроза международной и национальной безопасности России. Религиозная секта – субъект религиозного экстремизма и терроризма. Формы, методы, силы и средства противодействия идеологии религиозного экстремизма и терроризма в образовательной организации.

### **Тема 2.4. Молодежный терроризм и экстремизм, идеология, профилактика и противодействие**

#### **Перечень изучаемых элементов содержания:**

Молодежные субкультуры. Молодежь России – объект и субъект радикализации. Деструктивное поведение молодежи – источник радикализации. Потенциально криминальные молодежные субкультуры. Понятие молодежного экстремизма и терроризма: сущность, содержание, цели и задачи, виды идеологий. Основные идеологические угрозы молодежного экстремизма и терроризма и их парирование. Фундаментальные причины, объекты и субъекты молодежного экстремизма и терроризма. Криминальная молодежная субкультура как основа молодежного экстремизма и терроризма. Особенности молодежного экстремизма и терроризма в современной России. Формы, методы, силы и средства профилактики и противодействия идеологии молодежного экстремизма и терроризма в образовательной организации. Патриотизм молодежи как фактор профилактики и противодействия экстремизму и терроризму в России.

### **Тема 2.5. Кибертерроризм - профилактика и противодействие**

#### **Перечень изучаемых элементов содержания:**

Глобальное развитие информационных технологий. Двойственность роли информационно-коммуникационных технологий. Злоупотребление высокими технологиями как фактор возникновения кибертерроризма. Общая характеристика и отличительные черты кибертерроризма. Способы использования террористами Интернета. Общая характеристики террористических сообществ в Интернете. Интернет-сайты и другие интернет платформы, распространяющие идеологию экстремизма и терроризма. Интернет как идеологическая

площадка для пропаганды, вербовки сторонников террористов, а также потенциальных исполнителей актов террора. Профилактика и противодействие кибертерроризму в молодежной среде как важная государственная задача по обеспечению информационной безопасности общества. Информационная среда в системе профилактики и противодействия экстремизму и терроризму.

## **ЗАДАНИЯ К ПРАКТИЧЕСКИМ ЗАНЯТИЯМ РАЗДЕЛА 2**

**Тема практического занятия 1:** Политические аспекты экстремистской и террористической деятельности

**Форма практического задания 1:** дискуссия.

**Примерный перечень вопросов:**

1. «Левый» и «Правый» политический экстремизм и терроризм.
2. Основные идеологические угрозы политического экстремизма и терроризма и их парирование.
3. Фундаментальные причины, объекты и субъекты политического экстремизма и терроризма.
4. Политические потребности – основной источник политического экстремизма и терроризма.
5. Борьба за власть как основа политического экстремизма и терроризма.
6. Фундаментальные направления политического экстремизма и терроризма.
7. Политический экстремизм и терроризм в современной России.
8. Формы, методы, силы и средства профилактики и противодействия идеологии политического экстремизма и терроризма в образовательной организации.

**Тема практического занятия 2:** Этнорелигиозный экстремизм и терроризм – угроза национальной безопасности России.

**Форма практического задания 2:** дискуссия.

**Примерный перечень вопросов:**

1. Основные идеологические угрозы этнического экстремизма и терроризма и их парирование.
2. Фундаментальные причины, объекты и субъекты этнического экстремизма и терроризма.
3. Идентичность и этнический экстремизм и терроризм.
4. Национализм как идеологическая основа этнического экстремизма и терроризма.
5. Этнический экстремизм и терроризм в современной России.
6. Неонацизм и радикальный национализм.
7. Формы, методы, силы и средства проявления, профилактики и противодействия идеологии этнического экстремизма и терроризма в образовательной организации.
8. Кластеры взаимоотношений религии и терроризма.
9. Понятие религиозного экстремизма и терроризма: сущность, содержание, цели и задачи, виды идеологий.
10. Основные идеологические угрозы религиозного экстремизма и терроризма и их парирование.
11. Тенденции, вынуждающие адепта вставать на путь религиозного экстремизма и терроризма.

12. Фундаментальные причины, объекты и субъекты религиозного экстремизма и терроризма.
13. Факторы политизации религиозного экстремизма и терроризма.
14. Истоки вступления в религиозную террористическую организацию.
15. Религиозный фундаментализм как основа религиозного экстремизма и терроризма.
16. Психология религиозного фундаменталиста.
17. Исламский фундаментализм – угроза международной и национальной безопасности России.
18. Формы, методы, силы и средства противодействия идеологии религиозного экстремизма и терроризма в образовательной организации.

**Тема практического занятия 3:** Молодежный экстремизм и терроризм – угроза национальной безопасности России.

**Форма практического задания 3:** дискуссия.

**Примерный перечень вопросов:**

1. Молодежь России – объект и субъект радикализации.
2. Деструктивное поведение молодежи – источник радикализации.
3. Потенциально криминальные молодежные субкультуры.
4. Понятие молодежного экстремизма и терроризма: сущность, содержание, цели и задачи, виды идеологий.
5. Основные идеологические угрозы молодежного экстремизма и терроризма и их парирование.
6. Фундаментальные причины, объекты и субъекты молодежного экстремизма и терроризма.
7. Криминальная молодежная субкультура как основа молодежного экстремизма и терроризма. Особенности молодежного экстремизма и терроризма в современной России.
8. Формы, методы, силы и средства профилактики и противодействия идеологии молодежного экстремизма и терроризма в образовательной организации.
9. Интернет как идеологическая площадка для пропаганды, вербовки сторонников террористов, а также потенциальных исполнителей актов террора.

## **РУБЕЖНЫЙ КОНТРОЛЬ К РАЗДЕЛУ 2**

**форма рубежного контроля – устный опрос.**

## **РАЗДЕЛ 3. УЧЕБНО-МЕТОДИЧЕСКОЕ ОБЕСПЕЧЕНИЕ САМОСТОЯТЕЛЬНОЙ РАБОТЫ ОБУЧАЮЩИХСЯ ПО ДИСЦИПЛИНЕ (МОДУЛЮ)**

### **3.1. Виды самостоятельной работы обучающихся по дисциплине (модулю)**

#### **Заочная форма обучения**

<b>Раздел, тема</b>	<b>Количество часов</b>	<b>Вид самостоятельной работы</b>
<b>Модуль 1. (курс 1, сессии 1-2)</b>		
Раздел 1. Терроризм и экстремизм – общая характеристика	6	Подготовка к дискуссии
	12	Самостоятельное изучение материала раздела/темы
Раздел 2. Классификация идеологий современного терроризма и экстремизма, их	10	Подготовка к дискуссии
	32	Самостоятельное изучение

Раздел, тема	Количество часов	Вид самостоятельной работы
характеристика, профилактика и противодействие		материала раздела/темы
<b>Общий объем по модулю/семестру, часов</b>	60	
<b>Общий объем по дисциплине (модулю), часов</b>	60	

### 3.2. Задания для самостоятельной работы

#### Задания для самостоятельной работы к Разделу 1

##### Перечень вопросов для самостоятельной работы к Разделу 1:

1. Соотношение понятий «радикализм», «экстремизм» и «терроризм».
2. Понятие и подходы к определению экстремизма и терроризма.
3. Сущностные характеристики экстремизма и терроризма.
4. Отличительные черты терроризма.
5. Современные причины терроризма и экстремизма, их классификация и тенденции.
6. Субъекты и объекты терроризма и экстремизма.
7. Радикализация – основа экстремизма и терроризма.
8. Уровни проявления терроризма.
9. Терроризм как идеология, образ мышления и действий. Терроризм как деятельность.
10. Экстремизм, терроризм и террористическая деятельность - угроза национальной безопасности России.
11. Виды экстремизма и терроризма в современной России и их идеологическая основа.
12. Особенности Москвы и Московской области по проявлению угроз экстремистского и террористического характера.
13. Виды террористических актов, их цели, мотивы и способы осуществления.
14. Общая характеристика международного законодательства в сфере борьбы с экстремизмом и терроризмом.
15. Нормативное правовое обеспечение антиэкстремистской и антитеррористической деятельности, профилактика и противодействие идеологии экстремизма терроризма в России и их классификация.
16. Законодательная и нормативная правовая база по организации профилактики и противодействия идеологии экстремизма и терроризма в России.
17. Ответственность за профилактику и противодействие идеологии экстремизму и терроризму в образовательной организации.
18. Психология терроризма.
19. Психология террориста.
20. Психология жертвы терроризма.
21. Характеристика личности экстремиста и террориста.
22. Многофакторная модель формирования сознания террориста.
23. Факторы риска формирования террористического сознания.
24. Универсальные методы вербовки экстремистов и террористов.
25. Факторы, повышающие эффективность деятельности вербовщиков террористических и экстремистских организаций.
26. Характерные черты психологического портрета экстремиста и террориста.
27. Психология характера экстремиста и террориста.
28. Женщины и терроризм.

29. Психология совершения террористического акта.
30. Потребности индивида – основа приобщения к экстремизму и терроризму.
31. Типы личности террориста, использующего взрывные устройства.
32. Психология противодействия экстремизму и терроризму в российском обществе.

## **Литература для самостоятельного изучения к Разделу 1.**

### **Основная литература**

1. Профилактика экстремизма в молодежной среде : учебное пособие для вузов / А. В. Мартыненко [и др.] ; под общей редакцией А. В. Мартыненко, Л. А. Потаповой. — 2-е изд., перераб. и доп. — Москва : Издательство Юрайт, 2024. — 297 с. — (Высшее образование). — ISBN 978-5-534-16077-2. — Текст : электронный // Образовательная платформа Юрайт [сайт]. — URL: <https://urait.ru/bcode/539662> (дата обращения: 12.02.2024).
2. *Кафтан, В. В.* Противодействие терроризму : учебное пособие для вузов / В. В. Кафтан. — 2-е изд., испр. и доп. — Москва : Издательство Юрайт, 2024. — 261 с. — (Высшее образование). — ISBN 978-5-534-00322-2. — Текст : электронный // Образовательная платформа Юрайт [сайт]. — URL: <https://urait.ru/bcode/536401> (дата обращения: 12.02.2024).
3. *Константинов, В. В.* Психология экстремизма и терроризма : учебное пособие для вузов / В. В. Константинов, Р. В. Осин. — 2-е изд., перераб. и доп. — Москва : Издательство Юрайт, 2024. — 211 с. — (Высшее образование). — ISBN 978-5-534-17251-5. — Текст : электронный // Образовательная платформа Юрайт [сайт]. — URL: <https://urait.ru/bcode/544991> (дата обращения: 12.02.2024).

### **Дополнительная литература**

1. *Окутина, Н. Н.* Противодействие терроризму : учебное пособие для вузов / Н. Н. Окутина. — Москва : Издательство Юрайт, 2024. — 178 с. — (Высшее образование). — ISBN 978-5-534-17865-4. — Текст : электронный // Образовательная платформа Юрайт [сайт]. — URL: <https://urait.ru/bcode/533864> (дата обращения: 12.02.2024).
2. Багмет, А. М. Расследование преступлений, связанных с экстремистской и террористической деятельностью : учебник / А. М. Багмет, В. В. Бычков, М. Ю. Зеленков ; под ред. А. М. Багмета ; Московская академия Следственного комитета Российской Федерации. — Москва : Юнити-Дана, 2019. — 720 с. — Режим доступа: по подписке. — URL: <https://biblioclub.ru/index.php?page=book&id=685781> (дата обращения: 12.02.2024). — Библиогр.: с. 681-705. — ISBN 978-5-238-03178-1. — Текст : электронный.
3. Зеленков, М. Ю. Основы теории национальной безопасности : учебник / М. Ю. Зеленков ; Академия Следственного комитета Российской Федерации. — Москва : Юнити-Дана, 2017. — 295 с. — Режим доступа: по подписке. — URL: <https://biblioclub.ru/index.php?page=book&id=473288> (дата обращения: 12.02.2024). — Библиогр. в кн. — ISBN 978-5-238-02801-9. — Текст : электронный.
4. Зеленков, М. Ю. Духовно-нравственная безопасность Российской Федерации : учебник / М. Ю. Зеленков ; Академия Следственного комитета Российской Федерации. — Москва : Юнити-Дана, 2017. — 360 с. — Режим доступа: по подписке. — URL: <https://biblioclub.ru/index.php?page=book&id=685389> (дата обращения: 12.02.2024). — Библиогр. в кн. — ISBN 978-5-238-02954-2. — Текст : электронный.
5. Противодействие организованной преступности, экстремизму и терроризму в таблицах : учебное пособие : [16+] / М. П. Клейменов, И. М. Клейменов, Е. М. Сейбол,

А. А. Урусов. – Омск : Омский государственный университет им. Ф.М. Достоевского (ОмГУ), 2021. – 96 с. : табл. – Режим доступа: по подписке. – URL: <https://biblioclub.ru/index.php?page=book&id=614060> (дата обращения: 12.02.2024). – ISBN 978-5-7779-2544-2. – Текст : электронный.

6. Корольков, К. В. Технологии противодействия терроризму в молодежной среде : учебное пособие : [16+] / К. В. Корольков ; Северо-Кавказский федеральный университет. – Ставрополь : Северо-Кавказский Федеральный университет (СКФУ), 2017. – 126 с. – Режим доступа: по подписке. – URL: <https://biblioclub.ru/index.php?page=book&id=483843> (дата обращения: 12.02.2024). – Библиогр. в кн. – Текст : электронный.

7. Назаров, В. Л. Профилактика экстремизма в молодежной среде : учебное пособие / В. Л. Назаров, П. Е. Суслонов ; Уральский федеральный университет им. первого Президента России Б. Н. Ельцина. – Екатеринбург : Издательство Уральского университета, 2018. – 207 с. – Режим доступа: по подписке. – URL: <https://biblioclub.ru/index.php?page=book&id=696006> (дата обращения: 12.02.2024). – Библиогр. в кн. – ISBN 978-5-7996-2453-8. – Текст : электронный.

8. Политический экстремизм в современном мире : учебное пособие / авт.-сост. Е. В. Галкина, Е. С. Гундарь ; Северо-Кавказский федеральный университет. – Ставрополь : Северо-Кавказский Федеральный университет (СКФУ), 2017. – 113 с. – Режим доступа: по подписке. – URL: <https://biblioclub.ru/index.php?page=book&id=467194> (дата обращения: 12.02.2024). – Библиогр. в кн. – Текст : электронный.

9. Религиоведение и основы противодействия религиозному экстремизму : учебное пособие / Н. Д. Эриашвили, В. В. Горохова, К. С. Расоян [и др.]. – 2-е изд., перераб. и доп. – Москва : Юнити-Дана, 2020. – 208 с. : ил. – Режим доступа: по подписке. – URL: <https://biblioclub.ru/index.php?page=book&id=615765> (дата обращения: 12.02.2024). – Библиогр. в кн. – ISBN 978-5-238-03367-9. – Текст : электронный.

10. Противодействие организованной преступности, экстремизму и терроризму в таблицах : учебное пособие : [16+] / М. П. Клейменов, И. М. Клейменов, Е. М. Сейбол, А. А. Урусов. – Омск : Омский государственный университет им. Ф.М. Достоевского (ОмГУ), 2021. – 96 с. : табл. – Режим доступа: по подписке. – URL: <https://biblioclub.ru/index.php?page=book&id=614060> (дата обращения: 12.02.2024). – ISBN 978-5-7779-2544-2. – Текст : электронный.

11. Килясханов, Х. Ш. ОБСЕ в борьбе с терроризмом : учебное пособие / Х. Ш. Килясханов ; авт. предисл. И. В. Гончаров ; под ред. Ф. П. Васильева. – Москва : Юнити-Дана : Закон и право, 2017. – 524 с. – Режим доступа: по подписке. – URL: <https://biblioclub.ru/index.php?page=book&id=683152> (дата обращения: 12.02.2024). – Библиогр. в кн. – ISBN 978-5-238-02427-1. – Текст : электронный.

12. Сундиев, И. Ю. Введение в оперативно-розыскную террологию : учебное пособие / И. Ю. Сундиев. – Москва : Юнити-Дана, 2017. – 191 с. – Режим доступа: по подписке. – URL: <https://biblioclub.ru/index.php?page=book&id=684717> (дата обращения: 12.02.2024). – Библиогр. в кн. – ISBN 978-5-238-02167-6. – Текст : электронный.

13. Концепция противодействия терроризму в Российской Федерации [Электронный ресурс] // Консультант. – Режим доступа: [http://www.consultant.ru/document/cons\\_doc\\_LAW\\_92779/](http://www.consultant.ru/document/cons_doc_LAW_92779/)

14. Федеральный закон о противодействии терроризму от 6 марта 2006 г. [Электронный ресурс] // Консультант. – Режим доступа: [http://www.consultant.ru/document/cons\\_doc\\_LAW\\_58840/](http://www.consultant.ru/document/cons_doc_LAW_58840/)



## Задания для самостоятельной работы к Разделу 2

### Перечень вопросов для самостоятельной работы к Разделу 2:

1. Понятие политического экстремизма и терроризма: сущность, содержание, цели и задачи, виды идеологий.
2. «Левый» и «Правый» политический экстремизм и терроризм.
3. Основные идеологические угрозы политического экстремизма и терроризма и их парирование.
4. Фундаментальные причины, объекты и субъекты политического экстремизма и терроризма.
5. Политические потребности – основной источник политического экстремизма и терроризма.
6. Борьба за власть как основа политического экстремизма и терроризма.
7. Фундаментальные направления политического экстремизма и терроризма.
8. Основные тренды политического экстремизма и терроризма.
9. Политический экстремизм и терроризм в современной России.
10. Формы, методы, силы и средства профилактики и противодействия идеологии политического экстремизма и терроризма в образовательной организации.
11. Понятие этнического экстремизма и терроризма: сущность, содержание, цели и задачи, виды идеологий.
12. Основные идеологические угрозы этнического экстремизма и терроризма и их парирование.
13. Фундаментальные причины, объекты и субъекты этнического экстремизма и терроризма. Идентичность и этнический экстремизм и терроризм.
14. Национализм как идеологическая основа этнического экстремизма и терроризма.
15. Этнический экстремизм и терроризм в современной России.
16. Неонацизм и радикальный национализм.
17. Формы, методы, силы и средства проявления, профилактики и противодействия идеологии этнического экстремизма и терроризма в образовательной организации.
18. Религиозная обстановка в мире и России.
19. Правовое обеспечение свободы вероисповедания.
20. Кластеры взаимоотношений религии и терроризма.
21. Понятие религиозного экстремизма и терроризма: сущность, содержание, цели и задачи, виды идеологий.
  - a. Основные идеологические угрозы религиозного экстремизма и терроризма и их парирование.
22. Тенденции, вынуждающие адепта вставать на путь религиозного экстремизма и терроризма.
23. Фундаментальные причины, объекты и субъекты религиозного экстремизма и терроризма.
24. Факторы политизации религиозного экстремизма и терроризма.
25. Истоки вступления в религиозную террористическую организацию.
26. Религиозный фундаментализм как основа религиозного экстремизма и терроризма.
27. Психология религиозного фундаменталиста.
28. Исламский фундаментализм – угроза международной и национальной безопасности России.
29. Религиозная секта – субъект религиозного экстремизма и терроризма.

30. Формы, методы, силы и средства противодействия идеологии религиозного экстремизма и терроризма в образовательной организации.
31. Молодежные субкультуры.
32. Молодежь России – объект и субъект радикализации.
33. Деструктивное поведение молодежи – источник радикализации.
34. Потенциально криминальные молодежные субкультуры.
35. Понятие молодежного экстремизма и терроризма: сущность, содержание, цели и задачи, виды идеологий.
36. Основные идеологические угрозы молодежного экстремизма и терроризма и их парирование.
37. Фундаментальные причины, объекты и субъекты молодежного экстремизма и терроризма.
38. Криминальная молодежная субкультура как основа молодежного экстремизма и терроризма.
39. Особенности молодежного экстремизма и терроризма в современной России.
40. Формы, методы, силы и средства профилактики и противодействия идеологии молодежного экстремизма и терроризма в образовательной организации.
41. Глобальное развитие информационных технологий.
42. Двойственность роли информационно-коммуникационных технологий.
43. Злоупотребление высокими технологиями как фактор возникновения кибертерроризма.
44. Общая характеристика и отличительные черты кибертерроризма.
45. Способы использования террористами Интернета.
46. Общая характеристика террористических сообществ в Интернете.
47. Интернет как идеологическая площадка для пропаганды, вербовки сторонников террористов, а также потенциальных исполнителей актов террора.
48. Профилактика и противодействие кибертерроризму в молодежной среде как важная государственная задача по обеспечению информационной безопасности общества.

## **Литература для самостоятельного изучения к Разделу 2.**

### **Основная литература**

1. Профилактика экстремизма в молодежной среде: учебное пособие для вузов / А. В. Мартыненко [и др.] ; под общей редакцией А. В. Мартыненко, Л. А. Потаповой. — 2-е изд., перераб. и доп. — Москва : Издательство Юрайт, 2024. — 297 с. — (Высшее образование). — ISBN 978-5-534-16077-2. — Текст : электронный // Образовательная платформа Юрайт [сайт]. — URL: <https://urait.ru/bcode/539662> (дата обращения: 12.02.2024).
2. *Кафтан, В. В.* Противодействие терроризму: учебное пособие для вузов / В. В. Кафтан. — 2-е изд., испр. и доп. — Москва : Издательство Юрайт, 2024. — 261 с. — (Высшее образование). — ISBN 978-5-534-00322-2. — Текст : электронный // Образовательная платформа Юрайт [сайт]. — URL: <https://urait.ru/bcode/536401> (дата обращения: 12.02.2024).
3. *Константинов, В. В.* Психология экстремизма и терроризма: учебное пособие для вузов / В. В. Константинов, Р. В. Осин. — 2-е изд., перераб. и доп. — Москва : Издательство Юрайт, 2024. — 211 с. — (Высшее образование). — ISBN 978-5-534-17251-5. — Текст : электронный // Образовательная платформа Юрайт [сайт]. — URL: <https://urait.ru/bcode/544991> (дата обращения: 12.02.2024).

### **Дополнительная литература**

1. *Окутина, Н. Н.* Противодействие терроризму: учебное пособие для вузов / Н. Н. Окутина. — Москва : Издательство Юрайт, 2024. — 178 с. — (Высшее образование). — ISBN 978-5-534-17865-4. — Текст : электронный // Образовательная платформа Юрайт [сайт]. — URL: <https://urait.ru/bcode/533864> (дата обращения: 12.02.2024).
2. Багмет, А. М. Расследование преступлений, связанных с экстремистской и террористической деятельностью : учебник / А. М. Багмет, В. В. Бычков, М. Ю. Зеленков ; под ред. А. М. Багмета ; Московская академия Следственного комитета Российской Федерации. — Москва : Юнити-Дана, 2019. — 720 с. — Режим доступа: по подписке. — URL: <https://biblioclub.ru/index.php?page=book&id=685781> (дата обращения: 12.02.2024). — Библиогр.: с. 681-705. — ISBN 978-5-238-03178-1. — Текст : электронный.
3. Зеленков, М. Ю. Основы теории национальной безопасности : учебник / М. Ю. Зеленков ; Академия Следственного комитета Российской Федерации. — Москва : Юнити-Дана, 2017. — 295 с. — Режим доступа: по подписке. — URL: <https://biblioclub.ru/index.php?page=book&id=473288> (дата обращения: 12.02.2024). — Библиогр. в кн. — ISBN 978-5-238-02801-9. — Текст : электронный.
4. Зеленков, М. Ю. Духовно-нравственная безопасность Российской Федерации : учебник / М. Ю. Зеленков ; Академия Следственного комитета Российской Федерации. — Москва : Юнити-Дана, 2017. — 360 с. — Режим доступа: по подписке. — URL: <https://biblioclub.ru/index.php?page=book&id=685389> (дата обращения: 12.02.2024). — Библиогр. в кн. — ISBN 978-5-238-02954-2. — Текст : электронный.
5. Противодействие организованной преступности, экстремизму и терроризму в таблицах : учебное пособие : [16+] / М. П. Клейменов, И. М. Клейменов, Е. М. Сейбол, А. А. Урусов. — Омск : Омский государственный университет им. Ф.М. Достоевского (ОмГУ), 2021. — 96 с. : табл. — Режим доступа: по подписке. — URL: <https://biblioclub.ru/index.php?page=book&id=614060> (дата обращения: 12.02.2024). — ISBN 978-5-7779-2544-2. — Текст : электронный.
6. Корольков, К. В. Технологии противодействия терроризму в молодежной среде : учебное пособие : [16+] / К. В. Корольков ; Северо-Кавказский федеральный университет. — Ставрополь : Северо-Кавказский Федеральный университет (СКФУ), 2017. — 126 с. — Режим доступа: по подписке. — URL: <https://biblioclub.ru/index.php?page=book&id=483843> (дата обращения: 12.02.2024). — Библиогр. в кн. — Текст : электронный.
7. Назаров, В. Л. Профилактика экстремизма в молодежной среде : учебное пособие / В. Л. Назаров, П. Е. Суслонов ; Уральский федеральный университет им. первого Президента России Б. Н. Ельцина. — Екатеринбург : Издательство Уральского университета, 2018. — 207 с. — Режим доступа: по подписке. — URL: <https://biblioclub.ru/index.php?page=book&id=696006> (дата обращения: 12.02.2024). — Библиогр. в кн. — ISBN 978-5-7996-2453-8. — Текст : электронный.
8. Политический экстремизм в современном мире : учебное пособие / авт.-сост. Е. В. Галкина, Е. С. Гундарь ; Северо-Кавказский федеральный университет. — Ставрополь : Северо-Кавказский Федеральный университет (СКФУ), 2017. — 113 с. — Режим доступа: по подписке. — URL: <https://biblioclub.ru/index.php?page=book&id=467194> (дата обращения: 12.02.2024). — Библиогр. в кн. — Текст : электронный.
9. Религиоведение и основы противодействия религиозному экстремизму : учебное пособие / Н. Д. Эриашвили, В. В. Горохова, К. С. Расоян [и др.]. — 2-е изд., перераб. и доп. — Москва : Юнити-Дана, 2020. — 208 с. : ил. — Режим доступа: по подписке. — URL: <https://biblioclub.ru/index.php?page=book&id=615765> (дата обращения: 12.02.2024). — Библиогр. в кн. — ISBN 978-5-238-03367-9. — Текст : электронный.

10. Противодействие организованной преступности, экстремизму и терроризму в таблицах : учебное пособие : [16+] / М. П. Клейменов, И. М. Клейменов, Е. М. Сейбол, А. А. Урусов. – Омск : Омский государственный университет им. Ф.М. Достоевского (ОмГУ), 2021. – 96 с. : табл. – Режим доступа: по подписке. – URL: <https://biblioclub.ru/index.php?page=book&id=614060> (дата обращения: 12.02.2024). – ISBN 978-5-7779-2544-2. – Текст : электронный.

11. Килясханов, Х. Ш. ОБСЕ в борьбе с терроризмом : учебное пособие / Х. Ш. Килясханов ; авт. предисл. И. В. Гончаров ; под ред. Ф. П. Васильева. – Москва : Юнити-Дана : Закон и право, 2017. – 524 с. – Режим доступа: по подписке. – URL: <https://biblioclub.ru/index.php?page=book&id=683152> (дата обращения: 12.02.2024). – Библиогр. в кн. – ISBN 978-5-238-02427-1. – Текст : электронный.

12. Сундиев, И. Ю. Введение в оперативно-розыскную террологию : учебное пособие / И. Ю. Сундиев. – Москва : Юнити-Дана, 2017. – 191 с. – Режим доступа: по подписке. – URL: <https://biblioclub.ru/index.php?page=book&id=684717> (дата обращения: 12.02.2024). – Библиогр. в кн. – ISBN 978-5-238-02167-6. – Текст : электронный.

13. Концепция противодействия терроризму в Российской Федерации [Электронный ресурс] // Консультант. – Режим доступа: [http://www.consultant.ru/document/cons\\_doc\\_LAW\\_92779/](http://www.consultant.ru/document/cons_doc_LAW_92779/)

14. Федеральный закон о противодействии терроризму от 6 марта 2006 г. [Электронный ресурс] // Консультант. – Режим доступа: [http://www.consultant.ru/document/cons\\_doc\\_LAW\\_58840/](http://www.consultant.ru/document/cons_doc_LAW_58840/)

### **3.3. Методические указания к самостоятельной работе по дисциплине (модулю)**

Освоение слушателями программы предполагает изучение материалов дисциплин (модулей) в ходе самостоятельной работы.

Для успешного освоения дисциплины (модуля) и достижения поставленных целей необходимо внимательно ознакомиться с рабочей программой дисциплины (модуля), доступной в электронной информационно-образовательной среде РГСУ.

Следует обратить внимание на списки основной и дополнительной литературы, на предлагаемые преподавателем ресурсы информационно-телекоммуникационной сети Интернет. Эта информация необходима для самостоятельной работы обучающегося.

Для более углубленного изучения темы задания для самостоятельной работы рекомендуется выполнять параллельно с изучением данной темы. При выполнении заданий по возможности используйте наглядное представление материала.

Самостоятельная работа включает разнообразный комплекс видов и форм работы обучающихся.

## **РАЗДЕЛ 4. ОЦЕНОЧНЫЕ МАТЕРИАЛЫ ПО ДИСЦИПЛИНЕ (МОДУЛЮ)**

### **4.1. Форма промежуточной аттестации обучающегося по дисциплине (модулю)**

Контрольным мероприятием промежуточной аттестации обучающихся по дисциплине (модулю) является зачет, который проводится в устной форме.

## 4.2. Организационные основы применения балльно-рейтинговой системы оценки успеваемости обучающихся по дисциплине (модулю)

Оценка качества освоения обучающимися дисциплины (модуля) реализуется в формате балльно-рейтинговой системы оценки успеваемости обучающихся (БРСО).

БРСО в ходе текущего контроля успеваемости и промежуточной аттестации осуществляется по 100-балльной шкале.

Академический рейтинг обучающегося по дисциплине (модулю) складывается из результатов:

- текущего контроля успеваемости (максимальный текущий рейтинг обучающегося 80 рейтинговых баллов;
- промежуточной аттестации (максимальный рубежный рейтинг обучающегося 20 рейтинговых баллов.

Условия оценки освоения обучающимся дисциплины (модуля) в формате БРСО доводятся преподавателем до сведения обучающихся на первом учебном занятии, а также размещены в свободном доступе в электронной информационно-образовательной среде Университета.

## 4.3. Проведение текущего контроля успеваемости обучающихся по дисциплине (модулю) в соответствии с балльно-рейтинговой системой оценки успеваемости обучающегося

В течение учебного семестра до промежуточной аттестации на основании утвержденной рабочей программы дисциплины (модуля) формируется текущий рейтинг обучающегося. Текущий рейтинг обучающегося складывается как сумма рейтинговых баллов, полученных им в течение учебного семестра по всем видам учебных занятий по дисциплине (модулю).

В процессе текущего контроля оцениваются следующие действия обучающегося, направленные на освоение компетенций в рамках изучения учебной дисциплины:

- академическая активность (посещаемость учебных занятий, самостоятельное изучение содержания учебной дисциплины в электронной информационно-образовательной среде, соблюдение сроков сдачи практических заданий и текущих контрольных мероприятий и др.);
- выполнение и сдача текущих и итогового практических заданий (активное участие в групповых интерактивных занятиях (дискуссии и др.);
- прохождение рубежей текущего контроля, включая соблюдение графика их прохождения в электронной информационно-образовательной среде.

Для планирования расчета текущего рейтинга обучающегося используются следующие пропорции:

Вид учебного действия	Максимальная рейтинговая оценка, баллов
академическая активность	10
практические задания	40
<i>из них: текущие практические задания</i>	20
<i>итоговое практическое задание</i>	20
рубежи текущего контроля	30
<b>ИТОГО:</b>	<b>80</b>

В течение учебного семестра по дисциплине (модулю) обучающимся должен быть накоплен текущий рейтинг не менее 52 рейтинговых баллов (65% от максимального значения текущего рейтинга).

Необходимыми условиями допуска обучающегося к промежуточной аттестации по дисциплине являются положительное прохождение обучающимся не менее 65% рубежей текущего контроля с накоплением не менее 65% максимального рейтингового балла за каждый рубеж текущего контроля и положительное выполнение итогового практического задания с накоплением не менее 65% максимального рейтингового балла, установленного за итоговое практическое задание.

Невыполнение вышеуказанных условий является текущей академической задолженностью, которая должна быть ликвидирована обучающимся до контрольного мероприятия промежуточной аттестации.

Сведения о наличии у обучающихся текущей академической задолженности, сроках и порядке добора рейтинговых баллов для её ликвидации доводятся до обучающихся педагогическим работником.

В случае неликвидации текущей академической задолженности, педагогический работник обязан во время контрольного мероприятия промежуточной аттестации поставить обучающемуся 0 рейтинговых баллов. В этом случае ликвидация текущей академической задолженности возможна в периоды проведения повторной промежуточной аттестации.

#### **4.4. Проведение промежуточной аттестации обучающихся по дисциплине (модулю) в соответствии с балльно-рейтинговой системой оценки успеваемости обучающегося**

Промежуточная аттестация по дисциплине (модулю) проводится в соответствии с Положением о промежуточной аттестации обучающихся по основным профессиональным образовательным программам в Российском государственном социальном университете и Положением о балльно-рейтинговой системе оценки успеваемости обучающихся по основным профессиональным образовательным программам в Российском государственном социальном университете в действующей редакции.

На промежуточную аттестацию отводится 20 рейтинговых баллов.

Ответы обучающегося на контрольном мероприятии промежуточной аттестации оцениваются педагогическим работником по 20 – балльной шкале, а итоговая оценка по дисциплине (модулю) выставляется по системе зачтено / не зачтено для зачета.

Критерии выставления оценки определяются Положением о балльно-рейтинговой системе оценки успеваемости обучающихся по основным профессиональным образовательным программам высшего образования – программам бакалавриата, программам специалитета, программам магистратуры в Российском государственном социальном университете.

В процессе определения рубежного рейтинга обучающегося используется следующая шкала:

<b>Рубежный рейтинг</b>	<b>Критерии оценки освоения обучающимся учебной дисциплины в ходе контрольных мероприятий промежуточной аттестации</b>
19-20 рейтинговых баллов	обучающийся глубоко и прочно усвоил программный материал, исчерпывающе, последовательно, грамотно и логически стройно его излагает, тесно увязывает с задачами и будущей деятельностью, не затрудняется с ответом при видоизменении задания, свободно справляется с задачами и практическими заданиями, правильно обосновывает принятые решения, умеет

<b>Рубежный рейтинг</b>	<b>Критерии оценки освоения обучающимся учебной дисциплины в ходе контрольных мероприятий промежуточной аттестации</b>
	самостоятельно обобщать и излагать материал, не допуская ошибок
16-18 рейтинговых баллов	обучающийся твердо знает программный материал, грамотно и по существу излагает его, не допуская существенных неточностей в ответе на вопрос, может правильно применять теоретические положения и владеет необходимыми умениями и навыками при выполнении практических заданий
13-15 рейтинговых баллов	обучающийся освоил основной материал, но не знает отдельных деталей, допускает неточности, недостаточно правильные формулировки, нарушает последовательность в изложении программного материала и испытывает затруднения в выполнении практических заданий
1-12 рейтинговых баллов	обучающийся не знает значительной части программного материала, допускает существенные ошибки, с большими затруднениями выполняет практические задания
0 рейтинговых баллов	не аттестован

#### 4.5. Оценочные материалы для проведения текущей аттестации и рубежного контроля, обучающихся по дисциплине (модулю)

##### Перечень вопросов рубежного контроля и текущей аттестации

№ п/п	Контролируемые разделы (темы), дисциплины	Код контролируемой компетенций	Форма рубежного контроля	Вопросы/задания рубежного контроля
1.	Раздел 1. Терроризм и экстремизм – общая характеристика	УК-10	Устный опрос	<ol style="list-style-type: none"> <li>1. Соотношение понятий «радикализм», «экстремизм» и «терроризм».</li> <li>2. Понятие и подходы к определению экстремизма и терроризма.</li> <li>3. Сущностные характеристики экстремизма и терроризма.</li> <li>4. Отличительные черты терроризма.</li> <li>5. Современные причины терроризма и экстремизма, их классификация и тенденции.</li> <li>6. Субъекты и объекты терроризма и экстремизма.</li> <li>7. Радикализация – основа экстремизма и терроризма.</li> <li>8. Уровни проявления терроризма.</li> <li>9. Терроризм как идеология, образ мышления и действий. Терроризм как деятельность.</li> <li>10. Экстремизм, терроризм и террористическая деятельность - угроза национальной безопасности России.</li> <li>11. Виды экстремизма и терроризма в современной России и их идеологическая основа.</li> <li>12. Особенности Москвы и Московской области по проявлению угроз экстремистского и террористического характера.</li> <li>13. Виды террористических актов, их цели, мотивы и способы осуществления.</li> <li>14. Общая характеристика международного законодательства в сфере борьбы с экстремизмом и терроризмом.</li> <li>15. Нормативное правовое обеспечение антиэкстремистской и антитеррористической деятельности, профилактика и противодействие идеологии экстремизма терроризма в России и их классификация.</li> <li>16. Законодательная и нормативная правовая база по организации профилактики и противодействия идеологии экстремизма и терроризма в России.</li> <li>17. Ответственность за профилактику и противодействие идеологии экстремизму и терроризму в образовательной организации.</li> <li>18. Психология терроризма.</li> <li>19. Психология террориста.</li> <li>20. Психология жертвы терроризма.</li> <li>21. Характеристика личности экстремиста и террориста.</li> <li>22. Многофакторная модель формирования сознания террориста.</li> <li>23. Факторы риска формирования террористического сознания.</li> <li>24. Универсальные методы вербовки экстремистов и террористов.</li> </ol>



№ п/п	Контролируемые разделы (темы), дисциплины	Код контролируемой компетенций	Форма рубежного контроля	Вопросы/задания рубежного контроля
				25. Факторы, повышающие эффективность деятельности вербовщиков террористических и экстремистских организаций. 26. Характерные черты психологического портрета экстремиста и террориста. 27. Психология характера экстремиста и террориста. 28. Женщины и терроризм. 29. Психология совершения террористического акта. 30. Потребности индивида – основа приобщения к экстремизму и терроризму. 31. Типы личности террориста, использующего взрывные устройства. 32. Психология противодействия экстремизму и терроризму в российском обществе.
2.	Раздел 2. Классификация идеологий современного терроризма и экстремизма, их характеристика, профилактика и противодействие	УК-10	Устный опрос	1. Понятие политического экстремизма и терроризма: сущность, содержание, цели и задачи, виды идеологий. 2. «Левый» и «Правый» политический экстремизм и терроризм. 3. Основные идеологические угрозы политического экстремизма и терроризма и их парирование. 4. Фундаментальные причины, объекты и субъекты политического экстремизма и терроризма. 5. Политические потребности – основной источник политического экстремизма и терроризма. 6. Борьба за власть как основа политического экстремизма и терроризма. 7. Фундаментальные направления политического экстремизма и терроризма. 8. Основные тренды политического экстремизма и терроризма. 9. Политический экстремизм и терроризм в современной России. 10. Формы, методы, силы и средства профилактики и противодействия идеологии политического экстремизма и терроризма в образовательной организации. 11. Понятие этнического экстремизма и терроризма: сущность, содержание, цели и задачи, виды идеологий. 12. Основные идеологические угрозы этнического экстремизма и терроризма и их парирование. 13. Фундаментальные причины, объекты и субъекты этнического экстремизма и терроризма. Идентичность и этнический экстремизм и терроризм. 14. Национализм как идеологическая основа этнического экстремизма и терроризма. 15. Этнический экстремизм и терроризм в современной России. 16. Неонацизм и радикальный национализм.

№ п/п	Контролируемые разделы (темы), дисциплины	Код контролируемой компетенций	Форма рубежного контроля	Вопросы/задания рубежного контроля
				<p>17. Формы, методы, силы и средства проявления, профилактики и противодействия идеологии этнического экстремизма и терроризма в образовательной организации.</p> <p>18. Религиозная обстановка в мире и России.</p> <p>19. Правовое обеспечение свободы вероисповедания.</p> <p>20. Кластеры взаимоотношений религии и терроризма.</p> <p>21. Понятие религиозного экстремизма и терроризма: сущность, содержание, цели и задачи, виды идеологий.</p> <p>22. Основные идеологические угрозы религиозного экстремизма и терроризма и их парирование.</p> <p>23. Тенденции, вынуждающие адепта вставать на путь религиозного экстремизма и терроризма.</p> <p>24. Фундаментальные причины, объекты и субъекты религиозного экстремизма и терроризма.</p> <p>25. Факторы политизации религиозного экстремизма и терроризма.</p> <p>26. Истоки вступления в религиозную террористическую организацию.</p> <p>27. Религиозный фундаментализм как основа религиозного экстремизма и терроризма.</p> <p>28. Психология религиозного фундаменталиста.</p> <p>29. Исламский фундаментализм – угроза международной и национальной безопасности России.</p> <p>30. Религиозная секта – субъект религиозного экстремизма и терроризма.</p> <p>31. Формы, методы, силы и средства противодействия идеологии религиозного экстремизма и терроризма в образовательной организации.</p> <p>32. Молодежные субкультуры.</p> <p>33. Молодежь России – объект и субъект радикализации.</p> <p>34. Деструктивное поведение молодежи – источник радикализации.</p> <p>35. Потенциально криминальные молодежные субкультуры.</p> <p>36. Понятие молодежного экстремизма и терроризма: сущность, содержание, цели и задачи, виды идеологий.</p> <p>37. Основные идеологические угрозы молодежного экстремизма и терроризма и их парирование.</p> <p>38. Фундаментальные причины, объекты и субъекты молодежного экстремизма и терроризма.</p> <p>39. Криминальная молодежная субкультура как основа молодежного экстремизма и терроризма.</p>

№ п/п	Контролируемые разделы (темы), дисциплины	Код контролируемой компетенций	Форма рубежного контроля	Вопросы/задания рубежного контроля
				<p>40. Особенности молодежного экстремизма и терроризма в современной России.</p> <p>41. Формы, методы, силы и средства профилактики и противодействия идеологии молодежного экстремизма и терроризма в образовательной организации.</p> <p>42. Глобальное развитие информационных технологий.</p> <p>43. Двойственность роли информационно-коммуникационных технологий.</p> <p>44. Злоупотребление высокими технологиями как фактор возникновения кибертерроризма.</p> <p>45. Общая характеристика и отличительные черты кибертерроризма.</p> <p>46. Способы использования террористами Интернета.</p> <p>47. Общая характеристики террористических сообществ в Интернете.</p> <p>48. Интернет как идеологическая площадка для пропаганды, вербовки сторонников террористов, а также потенциальных исполнителей актов террора.</p> <p>49. Профилактика и противодействие кибертерроризму в молодежной среде как важная государственная задача по обеспечению информационной безопасности общества.</p>

#### 4.6. Оценочные материалы для проведения промежуточной аттестации обучающихся по дисциплине (модулю)

##### Вопросы/задания для проведения промежуточной аттестации обучающихся по дисциплине (модулю)

Коды контролируемой компетенций	Вопросы /задания
УК-10	<ol style="list-style-type: none"><li>1. Соотношение понятий «радикализм», «экстремизм» и «терроризм».</li><li>2. Понятие и подходы к определению экстремизма и терроризма.</li><li>3. Сущностные характеристики экстремизма и терроризма.</li><li>4. Отличительные черты терроризма.</li><li>5. Современные причины терроризма и экстремизма, их классификация и тенденции.</li><li>6. Субъекты и объекты терроризма и экстремизма.</li><li>7. Радикализация – основа экстремизма и терроризма.</li><li>8. Уровни проявления терроризма.</li><li>9. Терроризм как идеология, образ мышления и действий. Терроризм как деятельность.</li><li>10. Экстремизм, терроризм и террористическая деятельность - угроза национальной безопасности России.</li><li>11. Виды экстремизма и терроризма в современной России и их идеологическая основа.</li><li>12. Особенности Москвы и Московской области по проявлению угроз экстремистского и террористического характера.</li><li>13. Виды террористических актов, их цели, мотивы и способы осуществления.</li><li>14. Общая характеристика международного законодательства в сфере борьбы с экстремизмом и терроризмом.</li><li>15. Нормативное правовое обеспечение антиэкстремистской и антитеррористической деятельности, профилактика и противодействие идеологии экстремизма терроризма в России и их классификация.</li><li>16. Законодательная и нормативная правовая база по организации профилактики и противодействия идеологии экстремизма и терроризма в России.</li><li>17. Ответственность за профилактику и противодействие идеологии экстремизму и терроризму в образовательной организации.</li><li>18. Психология терроризма.</li><li>19. Психология террориста.</li><li>20. Психология жертвы терроризма.</li><li>21. Характеристика личности экстремиста и террориста.</li><li>22. Многофакторная модель формирования сознания террориста.</li><li>23. Факторы риска формирования террористического сознания.</li><li>24. Универсальные методы вербовки экстремистов и террористов.</li><li>25. Факторы, повышающие эффективность деятельности вербовщиков террористических и экстремистских организаций.</li><li>26. Характерные черты психологического портрета экстремиста и террориста.</li><li>27. Психология характера экстремиста и террориста.</li><li>28. Женщины и терроризм.</li><li>29. Психология совершения террористического акта.</li><li>30. Потребности индивида – основа приобщения к экстремизму и терроризму.</li><li>31. Типы личности террориста, использующего взрывные устройства.</li><li>32. Психология противодействия экстремизму и терроризму в российском обществе.</li><li>33. Понятие политического экстремизма и терроризма: сущность, содержание, цели и задачи, виды идеологий.</li><li>34. «Левый» и «Правый» политический экстремизм и терроризм.</li><li>35. Основные идеологические угрозы политического экстремизма и терроризма и</li></ol>

- их парирование.
36. Фундаментальные причины, объекты и субъекты политического экстремизма и терроризма.
  37. Политические потребности – основной источник политического экстремизма и терроризма.
  38. Борьба за власть как основа политического экстремизма и терроризма.
  39. Фундаментальные направления политического экстремизма и терроризма.
  40. Основные тренды политического экстремизма и терроризма.
  41. Политический экстремизм и терроризм в современной России.
  42. Формы, методы, силы и средства профилактики и противодействия идеологии политического экстремизма и терроризма в образовательной организации.
  43. Понятие этнического экстремизма и терроризма: сущность, содержание, цели и задачи, виды идеологий.
  44. Основные идеологические угрозы этнического экстремизма и терроризма и их парирование.
  45. Фундаментальные причины, объекты и субъекты этнического экстремизма и терроризма. Идентичность и этнический экстремизм и терроризм.
  46. Национализм как идеологическая основа этнического экстремизма и терроризма.
  47. Этнический экстремизм и терроризм в современной России.
  48. Неонацизм и радикальный национализм.
  49. Формы, методы, силы и средства проявления, профилактики и противодействия идеологии этнического экстремизма и терроризма в образовательной организации.
  50. Религиозная обстановка в мире и России.
  51. Правовое обеспечение свободы вероисповедания.
  52. Кластеры взаимоотношений религии и терроризма.
  53. Понятие религиозного экстремизма и терроризма: сущность, содержание, цели и задачи, виды идеологий.
  54. Основные идеологические угрозы религиозного экстремизма и терроризма и их парирование.
  55. Тенденции, вынуждающие адепта вставать на путь религиозного экстремизма и терроризма.
  56. Фундаментальные причины, объекты и субъекты религиозного экстремизма и терроризма.
  57. Факторы политизации религиозного экстремизма и терроризма.
  58. Истоки вступления в религиозную террористическую организацию.
  59. Религиозный фундаментализм как основа религиозного экстремизма и терроризма.
  60. Психология религиозного фундаменталиста.
  61. Исламский фундаментализм – угроза международной и национальной безопасности России.
  62. Религиозная секта – субъект религиозного экстремизма и терроризма.
  63. Формы, методы, силы и средства противодействия идеологии религиозного экстремизма и терроризма в образовательной организации.
  64. Молодежные субкультуры.
  65. Молодежь России – объект и субъект радикализации.
  66. Деструктивное поведение молодежи – источник радикализации.
  67. Потенциально криминальные молодежные субкультуры.
  68. Понятие молодежного экстремизма и терроризма: сущность, содержание, цели и задачи, виды идеологий.
  69. Основные идеологические угрозы молодежного экстремизма и терроризма и их парирование.
  70. Фундаментальные причины, объекты и субъекты молодежного экстремизма и терроризма.
  71. Криминальная молодежная субкультура как основа молодежного экстремизма и терроризма.
  72. Особенности молодежного экстремизма и терроризма в современной России.
  73. Формы, методы, силы и средства профилактики и противодействия идеологии

	<p>молодежного экстремизма и терроризма в образовательной организации.</p> <p>74. Глобальное развитие информационных технологий.</p> <p>75. Двойственность роли информационно-коммуникационных технологий.</p> <p>76. Злоупотребление высокими технологиями как фактор возникновения кибертерроризма.</p> <p>77. Общая характеристика и отличительные черты кибертерроризма.</p> <p>78. Способы использования террористами Интернета.</p> <p>79. Общая характеристики террористических сообществ в Интернете.</p> <p>80. Интернет как идеологическая площадка для пропаганды, вербовки сторонников террористов, а также потенциальных исполнителей актов террора.</p> <p>81. Профилактика и противодействие кибертерроризму в молодежной среде как важная государственная задача по обеспечению информационной безопасности общества.</p>
--	---

## РАЗДЕЛ 5. УСЛОВИЯ РЕАЛИЗАЦИИ ДИСЦИПЛИНЫ (МОДУЛЯ)

### 5.1. Перечень основной и дополнительной учебной литературы для освоения дисциплины (модуля)

#### 5.1.1. Основная литература

1. Профилактика экстремизма в молодежной среде : учебное пособие для вузов / А. В. Мартыненко [и др.] ; под общей редакцией А. В. Мартыненко, Л. А. Потаповой. — 2-е изд., перераб. и доп. — Москва : Издательство Юрайт, 2024. — 297 с. — (Высшее образование). — ISBN 978-5-534-16077-2. — Текст : электронный // Образовательная платформа Юрайт [сайт]. — URL: <https://urait.ru/bcode/539662> (дата обращения: 12.02.2024).

2. *Кафтан, В. В.* Противодействие терроризму : учебное пособие для вузов / В. В. Кафтан. — 2-е изд., испр. и доп. — Москва : Издательство Юрайт, 2024. — 261 с. — (Высшее образование). — ISBN 978-5-534-00322-2. — Текст : электронный // Образовательная платформа Юрайт [сайт]. — URL: <https://urait.ru/bcode/536401> (дата обращения: 12.02.2024).

3. *Константинов, В. В.* Психология экстремизма и терроризма : учебное пособие для вузов / В. В. Константинов, Р. В. Осин. — 2-е изд., перераб. и доп. — Москва : Издательство Юрайт, 2024. — 211 с. — (Высшее образование). — ISBN 978-5-534-17251-5. — Текст : электронный // Образовательная платформа Юрайт [сайт]. — URL: <https://urait.ru/bcode/544991> (дата обращения: 12.02.2024).

#### 5.1.2. Дополнительная литература

1. *Окутина, Н. Н.* Противодействие терроризму : учебное пособие для вузов / Н. Н. Окутина. — Москва : Издательство Юрайт, 2024. — 178 с. — (Высшее образование). — ISBN 978-5-534-17865-4. — Текст : электронный // Образовательная платформа Юрайт [сайт]. — URL: <https://urait.ru/bcode/533864> (дата обращения: 12.02.2024).

2. Багмет, А. М. Расследование преступлений, связанных с экстремистской и террористической деятельностью : учебник / А. М. Багмет, В. В. Бычков, М. Ю. Зеленков ; под ред. А. М. Багмета ; Московская академия Следственного комитета Российской Федерации. — Москва : Юнити-Дана, 2019. — 720 с. — Режим доступа: по подписке. — URL: <https://biblioclub.ru/index.php?page=book&id=685781> (дата обращения: 12.02.2024). — Библиогр.: с. 681-705. — ISBN 978-5-238-03178-1. — Текст : электронный.

3. Зеленков, М. Ю. Основы теории национальной безопасности : учебник / М. Ю. Зеленков ; Академия Следственного комитета Российской Федерации. — Москва : Юнити-

Дана, 2017. – 295 с. – Режим доступа: по подписке. – URL: <https://biblioclub.ru/index.php?page=book&id=473288> (дата обращения: 12.02.2024). – Библиогр. в кн. – ISBN 978-5-238-02801-9. – Текст : электронный.

4. Зеленков, М. Ю. Духовно-нравственная безопасность Российской Федерации : учебник / М. Ю. Зеленков ; Академия Следственного комитета Российской Федерации. – Москва : Юнити-Дана, 2017. – 360 с. – Режим доступа: по подписке. – URL: <https://biblioclub.ru/index.php?page=book&id=685389> (дата обращения: 12.02.2024). – Библиогр. в кн. – ISBN 978-5-238-02954-2. – Текст : электронный.

5. Противодействие организованной преступности, экстремизму и терроризму в таблицах : учебное пособие : [16+] / М. П. Клейменов, И. М. Клейменов, Е. М. Сейбол, А. А. Урусов. – Омск : Омский государственный университет им. Ф.М. Достоевского (ОмГУ), 2021. – 96 с. : табл. – Режим доступа: по подписке. – URL: <https://biblioclub.ru/index.php?page=book&id=614060> (дата обращения: 12.02.2024). – ISBN 978-5-7779-2544-2. – Текст : электронный.

6. Корольков, К. В. Технологии противодействия терроризму в молодежной среде : учебное пособие : [16+] / К. В. Корольков ; Северо-Кавказский федеральный университет. – Ставрополь : Северо-Кавказский Федеральный университет (СКФУ), 2017. – 126 с. – Режим доступа: по подписке. – URL: <https://biblioclub.ru/index.php?page=book&id=483843> (дата обращения: 12.02.2024). – Библиогр. в кн. – Текст : электронный.

7. Назаров, В. Л. Профилактика экстремизма в молодежной среде : учебное пособие / В. Л. Назаров, П. Е. Суслонов ; Уральский федеральный университет им. первого Президента России Б. Н. Ельцина. – Екатеринбург : Издательство Уральского университета, 2018. – 207 с. – Режим доступа: по подписке. – URL: <https://biblioclub.ru/index.php?page=book&id=696006> (дата обращения: 12.02.2024). – Библиогр. в кн. – ISBN 978-5-7996-2453-8. – Текст : электронный.

8. Политический экстремизм в современном мире : учебное пособие / авт.-сост. Е. В. Галкина, Е. С. Гундарь ; Северо-Кавказский федеральный университет. – Ставрополь : Северо-Кавказский Федеральный университет (СКФУ), 2017. – 113 с. – Режим доступа: по подписке. – URL: <https://biblioclub.ru/index.php?page=book&id=467194> (дата обращения: 12.02.2024). – Библиогр. в кн. – Текст : электронный.

9. Религиоведение и основы противодействия религиозному экстремизму : учебное пособие / Н. Д. Эриашвили, В. В. Горохова, К. С. Расоян [и др.]. – 2-е изд., перераб. и доп. – Москва : Юнити-Дана, 2020. – 208 с. : ил. – Режим доступа: по подписке. – URL: <https://biblioclub.ru/index.php?page=book&id=615765> (дата обращения: 12.02.2024). – Библиогр. в кн. – ISBN 978-5-238-03367-9. – Текст : электронный.

10. Противодействие организованной преступности, экстремизму и терроризму в таблицах : учебное пособие : [16+] / М. П. Клейменов, И. М. Клейменов, Е. М. Сейбол, А. А. Урусов. – Омск : Омский государственный университет им. Ф.М. Достоевского (ОмГУ), 2021. – 96 с. : табл. – Режим доступа: по подписке. – URL: <https://biblioclub.ru/index.php?page=book&id=614060> (дата обращения: 12.02.2024). – ISBN 978-5-7779-2544-2. – Текст : электронный.

11. Киясаханов, Х. Ш. ОБСЕ в борьбе с терроризмом : учебное пособие / Х. Ш. Киясаханов ; авт. предисл. И. В. Гончаров ; под ред. Ф. П. Васильева. – Москва : Юнити-Дана : Закон и право, 2017. – 524 с. – Режим доступа: по подписке. – URL: <https://biblioclub.ru/index.php?page=book&id=683152> (дата обращения: 12.02.2024). – Библиогр. в кн. – ISBN 978-5-238-02427-1. – Текст : электронный.

12. Сундиев, И. Ю. Введение в оперативно-розыскную террологию : учебное пособие / И. Ю. Сундиев. – Москва : Юнити-Дана, 2017. – 191 с. – Режим доступа: по подписке. – URL: <https://biblioclub.ru/index.php?page=book&id=684717> (дата обращения: 12.02.2024). – Библиогр. в кн. – ISBN 978-5-238-02167-6. – Текст : электронный.

13. Концепция противодействия терроризму в Российской Федерации [Электронный ресурс] // Консультант. – Режим доступа: [http://www.consultant.ru/document/cons\\_doc\\_LAW\\_92779/](http://www.consultant.ru/document/cons_doc_LAW_92779/)

14. Федеральный закон о противодействии терроризму от 6 марта 2006 г. [Электронный ресурс] // Консультант. – Режим доступа: [http://www.consultant.ru/document/cons\\_doc\\_LAW\\_58840/](http://www.consultant.ru/document/cons_doc_LAW_58840/)

## 5.2 Перечень ресурсов информационно-коммуникационной сети «Интернет», необходимых для освоения дисциплины (модуля)

№ №	Название электронного ресурса	Описание электронного ресурса	Используемый для работы адрес
1.	ЭБС «Университетская библиотека онлайн»	Электронная библиотека, обеспечивающая доступ высших и средних учебных заведений, публичных библиотек и корпоративных пользователей к наиболее востребованным материалам по всем отраслям знаний от ведущих российских издательств	<a href="http://biblioclub.ru/">http://biblioclub.ru/</a>
2.	Научная электронная библиотека eLIBRARY.ru	Крупнейший российский информационно-аналитический портал в области науки, технологии, медицины и образования, содержащий рефераты и полные тексты более 34 млн научных публикаций и патентов	<a href="http://elibrary.ru/">http://elibrary.ru/</a>
3.	Образовательная платформа Юрайт	Электронно-библиотечная система для ВУЗов, ССУЗов, обеспечивающая доступ к учебникам, учебной и методической литературе по различным дисциплинам.	<a href="https://urait.ru/">https://urait.ru/</a>
4.	База данных "EastView"	Полнотекстовая база данных периодических изданий	<a href="https://dlib.eastview.com">https://dlib.eastview.com</a>
5.	Электронная библиотека "Grebennikon"	Библиотека предоставляет доступ более чем к 30 журналам, выпускаемых Издательским домом "Гребенников".	<a href="https://grebennikon.ru/">https://grebennikon.ru/</a>

## 5.3 Методические указания для обучающихся по освоению дисциплины (модуля)

Освоение обучающимся дисциплины (модуля) предполагает изучение материалов дисциплины (модуля) на аудиторных занятиях и в ходе самостоятельной работы. Аудиторные занятия проходят в форме лекционных и практических занятий.

При подготовке к аудиторным занятиям необходимо помнить особенности каждой формы его проведения.

Подготовка к учебному занятию лекционного типа заключается в следующем.

С целью обеспечения успешного обучения обучающийся должен готовиться к лекции, поскольку она является важнейшей формой организации учебного процесса, поскольку:

- знакомит с новым учебным материалом;
- разъясняет учебные элементы, трудные для понимания;
- систематизирует учебный материал;
- ориентирует в учебном процессе.



С этой целью:

- внимательно прочитайте материал предыдущей лекции;
- ознакомьтесь с учебным материалом по учебнику и учебным пособиям с темой прочитанной лекции;
- внесите дополнения к полученным ранее знаниям по теме лекции на полях лекционной тетради;
- запишите возможные вопросы, которые вы зададите лектору на лекции по материалу изученной лекции;
- постарайтесь уяснить место изучаемой темы в своей подготовке;
- узнайте тему предстоящей лекции (по тематическому плану, по информации лектора) и запишите информацию, которой вы владеете по данному вопросу.

Подготовка к практическому занятию

При подготовке и работе во время проведения практического занятия следует обратить внимание на следующие моменты: на процесс предварительной подготовки, на работу во время занятия, обработку полученных результатов, исправление полученных замечаний.

Предварительная подготовка к практическому занятию заключается в изучении теоретического материала в отведенное для самостоятельной работы время, ознакомление с инструктивными материалами с целью осознания задач практического занятия, техники безопасности при работе с приборами, веществами.

Работа во время проведения практического занятия включает:

- консультирование студентов преподавателями и вспомогательным персоналом с целью предоставления исчерпывающей информации, необходимой для самостоятельного выполнения предложенных преподавателем задач;
- самостоятельное выполнение заданий согласно обозначенной учебной программой тематики.

Обработка, обобщение полученных результатов проводится обучающимися самостоятельно или под руководством преподавателя (в зависимости от степени сложности поставленных задач). В результате оформляется индивидуальный отчет. Подготовленная к сдаче на контроль и оценку работа сдается преподавателю. Форма отчетности может быть письменная, устная или две одновременно. Главным результатом в данном случае служит получение положительной оценки по каждому практическому занятию. Это является необходимым условием при проведении рубежного контроля и допуска к зачету. При получении неудовлетворительных результатов обучающийся имеет право в дополнительное время пересдать преподавателю работу до проведения промежуточной аттестации.

## **5.4 Информационно-технологическое обеспечение образовательного процесса по дисциплины (модуля)**

### **5.4.1. Средства информационных технологий**

1. Персональные компьютеры;
2. Средства доступа в Интернет;
3. Проектор.

### **5.4.2. Лицензионное и свободно распространяемое программное обеспечение, в том числе отечественного производства:**

1. Операционная система: Astra Linux SE

2. Пакет офисных программ: LibreOffice
3. Справочная система Консультант+
4. Okular или Acrobat Reader DC
5. Ark или 7-zip
6. User Gate
7. TrueConf (client)

#### 5.4.3. Информационные справочные системы и профессиональные базы данных

№ №	Название электронного ресурса	Описание электронного ресурса	Используемый для работы адрес
1.	ЭБС «Университетская библиотека онлайн»	Электронная библиотека, обеспечивающая доступ высших и средних учебных заведений, публичных библиотек и корпоративных пользователей к наиболее востребованным материалам по всем отраслям знаний от ведущих российских издательств	<a href="http://biblioclub.ru/">http://biblioclub.ru/</a>
2.	Научная электронная библиотека eLIBRARY.ru	Крупнейший российский информационно-аналитический портал в области науки, технологии, медицины и образования, содержащий рефераты и полные тексты более 34 млн научных публикаций и патентов	<a href="http://elibrary.ru/">http://elibrary.ru/</a>
3.	Образовательная платформа Юрайт	Электронно-библиотечная система для ВУЗов, ССУЗов, обеспечивающая доступ к учебникам, учебной и методической литературе по различным дисциплинам.	<a href="https://urait.ru/">https://urait.ru/</a>
4.	База данных "EastView"	Полнотекстовая база данных периодических изданий	<a href="https://dlib.eastview.com">https://dlib.eastview.com</a>
5.	Электронная библиотека "Grebennikon"	Библиотека предоставляет доступ более чем к 30 журналам, выпускаемых Издательским домом "Гребенников".	<a href="https://grebennikon.ru/">https://grebennikon.ru/</a>

#### 5.5. Материально-техническое обеспечение образовательного процесса по дисциплине (модулю)

Для изучения дисциплины (модуля) используются:

**Учебная аудитория для занятий лекционного типа** оснащена специализированной мебелью: стол для преподавателя, парты, стулья, доска для написания мелом; техническими средствами обучения видеопроекционное оборудование, средства звуковоспроизведения, экран и имеющие выход в сеть Интернет, а также демонстрационными печатными пособиями.

**Учебная аудитория для занятий семинарского типа:** оснащена специализированной мебелью: стол для преподавателя, парты, стулья, доска для написания мелом; техническими средствами обучения видеопроекционное оборудование, средства звуковоспроизведения, экран и имеющие выход в сеть Интернет, а также демонстрационными печатными пособиями и демонстрационными материалами.

**Помещения для самостоятельной работы обучающихся:** оснащены специализированной мебелью (парты, стулья) техническими средствами обучения (персональные компьютеры с доступом в сеть Интернет и обеспечением доступа в электронно-информационную среду университета, программным обеспечением).

## **5.6. Образовательные технологии**

При реализации дисциплины (модуля) применяются различные образовательные технологии, в том числе технологии электронного обучения.

Освоение дисциплины (модуля) предусматривает использование в учебном процессе активных и интерактивных форм проведения учебных занятий в форме разбор конкретных ситуаций в сочетании с внеаудиторной работой с целью формирования и развития профессиональных навыков обучающихся.

При освоении дисциплины (модуля) предусмотрено применением электронного обучения и дистанционных образовательных технологий.

Учебные часы дисциплины (модуля) предусматривают классическую контактную работу преподавателя с обучающимся в аудитории и контактную работу посредством электронной информационно-образовательной среды в синхронном и асинхронном режиме (вне аудитории) посредством применения возможностей компьютерных технологий (электронная почта, электронный учебник, тестирование, вебинар, видеофильм, презентация, форум и др.).

В рамках дисциплины (модуля) предусмотрены встречи с руководителями и работниками организаций, деятельность которых связана с направленностью реализуемой основной профессиональной образовательной программы.

## ЛИСТ РЕГИСТРАЦИИ ИЗМЕНЕНИЙ

№ п/п	Содержание изменения	Реквизиты документа об утверждении изменения	Дата введения изменения
1.	Рабочая программа дисциплины (модуля) актуализирована	Протокол заседания кафедры № _____ от « ____ » _____ 20 ____ года	____.____.____
2.		Протокол заседания кафедры № _____ от « ____ » _____ 20 ____ года	____.____.____
3.		Протокол заседания кафедры № _____ от « ____ » _____ 20 ____ года	____.____.____
4.		Протокол заседания кафедры № _____ от « ____ » _____ 20 ____ года	____.____.____



Министерство науки и высшего образования Российской Федерации  
Федеральное государственное бюджетное образовательное учреждение  
высшего образования  
«Российский государственный социальный университет»

УТВЕРЖДАЮ

Декан факультета политических и социальных  
технологий

С.В. Пивнева

31 января 2024 г.

**РАБОЧАЯ ПРОГРАММА ДИСЦИПЛИНЫ (МОДУЛЯ)  
ОБЩЕСТВЕННЫЙ ПРОЕКТ «ОБУЧЕНИЕ СЛУЖЕНИЕМ»**

**Направление подготовки**  
*«44.03.02 Психолого-педагогическое образование»*

**Направленность**  
*«Социальная педагогика: наставничество и управленческий коучинг»*

**ОБРАЗОВАТЕЛЬНАЯ ПРОГРАММА ВЫСШЕГО ОБРАЗОВАНИЯ – ПРОГРАММА  
БАКАЛАВРИАТА**

**Форма обучения**  
*Заочная*

Москва, 2024 г.

Рабочая программа дисциплины (модуля) «Общественный проект “Обучение служением”» разработана на основании федерального государственного образовательного стандарта высшего образования – *бакалавриата* по направлению подготовки 44.03.02 *Психолого-педагогическое образование*, утвержденного приказом Министерства науки и высшего образования Российской Федерации от от 22.02.2018 № 122, учебного плана по основной профессиональной образовательной программе высшего образования – программе *бакалавриата* по направлению подготовки 44.03.02 *Психолого-педагогическое образование* (далее – «ОПОП»).

Рабочая программа дисциплины (модуля) «Общественный проект “Обучение служением”» разработана рабочей группой в составе: преподавателя кафедры общественно-социальных институтов и социальной работы (выпускающая кафедра) Я.Б. Якубовича.

Рабочая программа дисциплины (модуля) обсуждена и утверждена на заседании кафедры общественно-социальных институтов и социальной работы (выпускающая кафедра).

(наименование факультета/кафедры )

Протокол № 6 от «31» января 2024 года

Заведующий кафедрой  
общественно-социальных  
институтов и социальной работы  
(выпускающая кафедра).  
д-р экон. наук, профессор



Е.Ш. Гонтмахер

---

(подпись)

## СОДЕРЖАНИЕ

РАЗДЕЛ 1. ПАСПОРТ РАБОЧЕЙ ПРОГРАММЫ ДИСЦИПЛИНЫ (МОДУЛЯ) .....	4
1.1 Цель и задачи дисциплины (модуля).....	4
1.2 Планируемые результаты обучения по дисциплине (модулю) в рамках планируемых результатов освоения основной профессиональной образовательной программы высшего образования – программы бакалавриата, соотнесенные с установленными индикаторами достижения компетенций .....	4
РАЗДЕЛ 2. СТРУКТУРА И СОДЕРЖАНИЕ ДИСЦИПЛИНЫ (МОДУЛЯ).....	8
2.1 Объем дисциплины (модуля), включая контактную работу обучающегося с педагогическими работниками и самостоятельную работу обучающегося .....	8
2.2. Учебно-тематический план дисциплины (модуля).....	8
2.3. Содержание дисциплины (модуля) .....	11
РАЗДЕЛ 3. УЧЕБНО-МЕТОДИЧЕСКОЕ ОБЕСПЕЧЕНИЕ САМОСТОЯТЕЛЬНОЙ РАБОТЫ ОБУЧАЮЩИХСЯ ПО ДИСЦИПЛИНЕ (МОДУЛЮ) .....	22
3.1. Виды самостоятельной работы обучающихся по дисциплине (модулю).....	22
3.2. Задания для самостоятельной работы .....	22
3.3. Методические указания к самостоятельной работе по дисциплине (модулю) .....	29
РАЗДЕЛ 4. ОЦЕНОЧНЫЕ МАТЕРИАЛЫ ПО ДИСЦИПЛИНЕ (МОДУЛЮ) .....	29
4.1. Форма промежуточной аттестации обучающегося по дисциплине (модулю).....	29
4.2. Организационные основы применения балльно-рейтинговой системы оценки успеваемости обучающихся по дисциплине (модулю).....	29
4.3. Проведение текущего контроля успеваемости обучающихся по дисциплине (модулю) в соответствии с балльно-рейтинговой системой оценки успеваемости обучающегося .....	29
4.4. Проведение промежуточной аттестации обучающихся по дисциплине (модулю) в соответствии с балльно-рейтинговой системой оценки успеваемости обучающегося .....	30
4.5. Оценочные материалы для проведения текущего и рубежного контроля обучающихся по дисциплине (модулю) .....	32
4.6. Оценочные материалы для проведения промежуточной аттестации обучающихся по дисциплине (модулю).....	39
РАЗДЕЛ 5. УСЛОВИЯ РЕАЛИЗАЦИИ ДИСЦИПЛИНЫ (МОДУЛЯ) .....	41
5.1. Перечень основной и дополнительной учебной литературы для освоения дисциплины .....	41
5.1.1. Основная литература.....	41
5.1.2. Дополнительная литература.....	41
5.2 Перечень ресурсов информационно-коммуникационной сети «Интернет», необходимых для освоения дисциплины (модуля) .....	42
5.3 Методические указания для обучающихся по освоению дисциплины (модуля).....	42
5.4 Информационно-технологическое обеспечение образовательного процесса по дисциплины (модуля) .....	43
5.4.1. Средства информационных технологий .....	43
5.4.2. Лицензионное и свободно распространяемое программное обеспечение, в том числе отечественного производства:.....	43
5.4.3. Информационные справочные системы и профессиональные базы данных .....	44
5.5. Материально-техническое обеспечение образовательного процесса по дисциплине (модулю).....	44
5.6. Образовательные технологии .....	44
ЛИСТ РЕГИСТРАЦИИ ИЗМЕНЕНИЙ.....	46

## **РАЗДЕЛ 1. ПАСПОРТ РАБОЧЕЙ ПРОГРАММЫ ДИСЦИПЛИНЫ (МОДУЛЯ)**

### **1.1 Цель и задачи дисциплины (модуля)**

Важнейшим свойством проектной деятельности студентов является выход за пределы образовательной организации и взаимодействие с внешними партнерами. Таким образом, данная деятельность носит ключевой характер для развития у студентов навыков практической работы с людьми (работы в коллективе, проведения переговоров, управления проектами и т.д.). В развитии этих навыков нуждаются все студенты университета, вне зависимости от профессиональной специализации, а проектная деятельность, реализуемая во взаимодействии с внешними партнерами, является главным механизмом формирования и развития у студентов образовательной организации необходимых компетенций для последующего активного участия в жизни общества. При этом необходимо развивать и совершенствовать имеющиеся форматы работы со студентами в рамках образовательной деятельности.

Цель дисциплины (модуля) заключается в получении обучающимися знаний и практических навыков в сфере проектной деятельности «Обучение служением», развития гражданской ответственности путем реализации социально-ориентированного проекта с использованием профильных знаний и умений, полученных в учебном процессе, с их последующим применением в профессиональной сфере.

Задачи дисциплины (модуля):

1. Проведение обучающимися анализа ситуации в реальных социальных условиях для выявления актуальной проблемы, требующей проектного решения.
2. Постановка проблемы путем фиксации обучающимися содержания проблемы, выявления субъекта проблемы, а также всех заинтересованных сторон в данной ситуации. Определение требований и ожиданий заинтересованных сторон с учетом социального контекста.
3. Разработка обучающимися паспорта проекта с учетом компетенций студенческой команды, имеющихся ресурсов, а также самоопределения участников проекта по отношению к решаемой проблеме.
4. Реализация проекта в условиях ресурсных, нормативных и этических ограничений, регулярного проведения рефлексивных мероприятий в целях развития гражданской ответственности и профессионализма участников проекта.
5. Подготовка отчета о ходе и результатах реализации проекта. Выполнение обучающимися защиты проекта. Проведение итоговой рефлексии проекта в целях осознания участниками проекта глубоких взаимосвязей между профессиональными компетенциями, гражданской ответственностью и социальными изменениями во благо общества.

Таким образом, обучение служением как педагогическая технология интегрирует обучение и воспитание, академические знания и практический опыт их применения ради позитивных социальных изменений.

**1.2 Планируемые результаты обучения по дисциплине (модулю) в рамках планируемых результатов освоения основной профессиональной образовательной программы высшего образования – программы бакалавриата, соотнесенные с установленными индикаторами достижения компетенций**

Процесс освоения дисциплины (модуля) направлен на формирование у обучающихся следующих компетенций: УК-1, УК-2, УК-3, УК-5 в соответствии с учебным планом.

В результате освоения дисциплины (модуля) обучающийся должен демонстрировать следующие результаты:



Категория компетенций (при наличии)	Код компетенции Формулировка компетенции	Код и наименование индикатора достижения компетенции	Результаты обучения
Системное и критическое мышление	<p>УК-1</p> <p>Способен осуществлять поиск, критический анализ и синтез информации, применять системный подход для решения поставленных задач</p>	<p>УК-1.1 Находит и критически оценивает информацию, необходимую для решения задачи.</p> <p>УК-1.2 Предлагает различные варианты решения задачи, оценивая их последствия на основе синтеза и критического анализа информации.</p> <p>УК-1.3 Выбирает оптимальный вариант решения задачи, аргументируя свой выбор.</p>	<p><i>Знать:</i></p> <p>основы системного подхода;</p> <p>принципы анализа ситуации для выявления проблем;</p> <p>принципы постановки цели и задач, теоретические основы стратегического планирования;</p> <p>основы теории аргументации.</p> <p><i>Уметь:</i></p> <p>критически оценивать надежность источников информации, работать с противоречивой информацией из разных источников;</p> <p>реализовать анализ проблемных ситуаций на основе системного подхода;</p> <p>вырабатывать стратегию действий.</p>
Разработка и реализация проектов	<p>УК-2</p> <p>Способен определять круг задач в рамках поставленной цели и выбирать оптимальные способы их решения, исходя из действующих правовых норм, имеющихся ресурсов и ограничений</p>	<p>УК-2.1 Понимает базовые принципы постановки задач и выработки решений.</p> <p>УК-2.2 Определяет ресурсное обеспечение для решения поставленной задачи и проектирует пути ее решения, выбирая оптимальный способ, исходя из действующих правовых норм.</p>	<p><i>Знать:</i></p> <p>основы планирования проектов;</p> <p>способы совершенствования собственной проектной деятельности и профессионального развития;</p> <p>методики самооценки, самоконтроля и саморазвития.</p> <p><i>Уметь:</i></p> <p>планировать самостоятельную проектную деятельность в решении профессиональных задач;</p>

			<p>подвергать критическому анализу проделанную работу;</p> <p>оценивать свои профессиональные качества, особенности характера, определять направления личностного роста, прогнозировать развитие в профессиональной деятельности, используя методы самодиагностики и цифровые средства;</p> <p>решать задачи собственного личностного и профессионального развития;</p> <p>определять и реализовывать приоритеты совершенствования собственной общественной деятельности;</p> <p>пользоваться технологиями и навыками планирования и управления своей деятельностью и ее совершенствования на основе самооценки, самоконтроля.</p>
Командная работа и лидерство	<p>УК-3</p> <p>Способен осуществлять социальное взаимодействие и реализовывать свою роль в команде</p>	<p>УК-3.1 Понимает основные аспекты межличностных и групповых коммуникаций.</p> <p>УК-3.2 В социальном взаимодействии соблюдает этические принципы, проявляет уважение к мнению и культуре других участников.</p> <p>УК-3.3 Определяет свою роль в социальном взаимодействии и командной работе, исходя из стратегии сотрудничества для достижения поставленной цели, несет личную</p>	<p><i>Знать:</i></p> <p>способы эффективной коммуникации в группе или команде;</p> <p>признаки эффективной команды, технологии ее создания, правила командного взаимодействия;</p> <p>алгоритм принятия командных решений и способы преодоления негативных факторов при принятии решений в группе;</p> <p>методы урегулирования конфликтов.</p> <p><i>Уметь:</i></p> <p>устанавливать и поддерживать контакты,</p>

		ответственность за результат.	<p>обеспечивающие успешную работу в коллективе;</p> <p>определять свою роль в команде с учетом собственных личностных ресурсов и ресурсов участников команды;</p> <p>использовать эффективные способы социального взаимодействия в процессе принятия группового или командного решения;</p> <p>пользоваться методиками постановки цели и задач проекта, методами оценки потребности в ресурсах, продолжительности и стоимости проекта.</p>
Межкультурное взаимодействие	<p>УК-5</p> <p>Способен воспринимать межкультурное разнообразие общества в социально-историческом, этическом и философском контекстах</p>	<p>УК-5.1 Понимает многообразие культур и цивилизаций в их взаимодействии, закономерности и этапы развития духовной и материальной культуры народов мира, основные подходы к изучению культурных явлений.</p> <p>УК-5.2 Понимает необходимость восприятия и учета межкультурного разнообразия общества в социально-историческом, этическом и философском контекстах.</p> <p>УК-5.3 Выделяет и анализирует особенности межкультурного взаимодействия, обусловленные различием этических, религиозных и ценностных систем.</p>	<p><i>Знать:</i></p> <p>закономерности и особенности социально-исторического развития различных культур;</p> <p>механизмы межкультурного взаимодействия.</p> <p><i>Уметь:</i></p> <p>понимать и воспринимать разнообразие общества в социально-историческом, этическом и философском контекстах;</p> <p>учитывать правила межкультурного взаимодействия в условиях различных этнических, религиозных и других ценностных систем;</p> <p>преодолевать коммуникативные, образовательные, этнические, конфессиональные барьеры для межкультурного взаимодействия;</p> <p>осуществлять осознанный выбор ценностных ориентиров и гражданской позиции;</p> <p>аргументированно</p>

			<p>обсуждать и решать проблемы мировоззренческого, общественного и личностного характера;</p> <p>проявлять чувства гражданственности и патриотизма, пользоваться навыками самостоятельного критического мышления.</p>
--	--	--	---

## РАЗДЕЛ 2. СТРУКТУРА И СОДЕРЖАНИЕ ДИСЦИПЛИНЫ (МОДУЛЯ)

### 2.1 Объем дисциплины (модуля), включая контактную работу обучающегося с педагогическими работниками и самостоятельную работу обучающегося

Общая трудоемкость дисциплины (модуля) составляет 2 зачетные единицы.

#### Заочная форма обучения

Вид учебной работы	Всего часов	Курс 1
		Сессия 1-2
<b>Контактная работа обучающихся с педагогическими работниками</b>	<b>8</b>	<b>8</b>
Лекционные занятия	4	4
<i>из них: в форме практической подготовки</i>		
Практические занятия	4	4
<i>из них: в форме практической подготовки</i>		
<b>Самостоятельная работа обучающихся</b>	<b>60</b>	<b>60</b>
<b>Контроль промежуточной аттестации</b>	<b>4</b>	<b>4</b>
Форма промежуточной аттестации		Зачет с оценкой
<b>ОБЪЕМ ДИСЦИПЛИНЫ (МОДУЛЯ) В ЧАСАХ</b>	<b>72</b>	<b>72</b>

### 2.2. Учебно-тематический план дисциплины (модуля)

#### Заочной формы обучения

Раздел, тема	Виды учебной работы, академических часов		
	Всег	Самосто	Контактная работа обучающихся с педагогическими работниками

			<b>Всего</b>	<b>Лекционные занятия</b>	<i>из них: в форме практической подготовки</i>	<b>Практические занятия</b>	<i>из них: в форме практической подготовки</i>
<b>Курс 1, сессии 1–2</b>							
<b>Раздел 1. Введение в социальное проектирование</b>	<b>16</b>	<b>12</b>	<b>4</b>	<b>4</b>			
Тема 1.1. Социально-ориентированные НКО и специфика взаимодействия с ними.	5	4	1	1			
Тема 1.2. Социальный проект и особенности социально-ориентированного проектирования. Основные этапы социального проекта.	11	8	3	3			
<b>Раздел 2. Постановка проблемы и разработка проекта</b>	<b>20</b>	<b>16</b>	<b>4</b>			<b>4</b>	
Тема 2.1. Анализ ситуации и постановка проблемы	6	5	1			1	
Тема 2.2. Выработка гипотезы проектного решения и ее проверка	6	5	1			1	
Тема 2.3 Разработка и защита паспорта проекта	8	6	2			2	

Раздел, тема	Виды учебной работы, академических часов						
	Всего	Самостоятельная работа	Контактная работа обучающихся с педагогическими работниками				
			Всего	Лекционные занятия	из них: в форме практической подготовки	Практические занятия	из них: в форме практической подготовки
<b>Раздел 3. Реализация общественного проекта</b>	<b>16</b>	<b>16</b>					
Тема 3.1 Прототипирование результата (продукта), разработка и реализация проектного решения	10	10					
Тема 3.2. Тестирование, оценка и улучшение продукта	6	6					
<b>Раздел 4. Подведение итогов и рефлексия деятельности, подготовка отчёта</b>	<b>16</b>	<b>16</b>					
Тема 4.1. Анализ и оценка выполнения целей проекта, достигнутых результатов, обратная связь	10	10					
Тема 4.2. Подготовка отчёта по итогам реализации проекта.	6	6					

Раздел, тема	Виды учебной работы, академических часов						
	Всего	Самостоятельная работа	Контактная работа обучающихся с педагогическими работниками				
			Всего	Лекционные занятия	из них: в форме практической подготовки	Практические занятия	из них: в форме практической подготовки
Контроль промежуточной аттестации (час)	4						
Форма промежуточной аттестации	Зачет с оценкой						
Общий объем, часов	72	60	8	4		4	

### 2.3. Содержание дисциплины (модуля)

#### РАЗДЕЛ 1. ВВЕДЕНИЕ В СОЦИАЛЬНОЕ ПРОЕКТИРОВАНИЕ

##### Тема 1.1. Социально-ориентированные НКО и специфика взаимодействия с ними

###### Перечень изучаемых элементов содержания

Значение социально ориентированных некоммерческих организаций (НКО) в решении социальных проблем и улучшении благосостояния общества, достижения социальных целей и улучшения качества жизни различных групп людей. Особенности социально ориентированных НКО: миссия и цели, безвозмездность, зависимость от донорской поддержки, волонтерство и гражданская активность, сотрудничество и партнерство НКО, использование инноваций и технологий. Иные типы организаций, реализующих социально ориентированные проекты: государственные и муниципальные учреждения, социальные предприниматели, коммерческие организации.

##### Тема 1.2. Социальный проект и особенности социально-ориентированного проектирования. Основные этапы социального проекта.

###### Перечень изучаемых элементов содержания

Понятие проекта и проектирования. Отличия проектирования технических, экономических и социальных объектов, явлений и процессов. Особенности социально ориентированного проекта, которые отличают его от других типов проектов. Типы социальных проектов в зависимости от новизны, способов финансирования, по направлениям деятельности, масштабам, по срокам реализации. Основные принципы социального проектирования:

законность, экономичность, своевременность (актуальность). Жизненный цикл социального проекта. Решение социальных проблем или улучшение благосостояния определенной группы людей, сообщества или общества в целом; учет интересов и потребностей различных стейкхолдеров и заинтересованных сторон; сотрудничество с другими НКО, государственными учреждениями, бизнес-сектором и проч.; измерение и оценка социального воздействия; гибкость и адаптивность; коммуникация и информирование общественности

Место проектирования в социальной сфере. Проблемоориентированный подход в социальном проектировании. Финансово-экономическое и правовое обоснование социального проекта. Социальные эффекты проекта. Методы управления проектами. Использование «гибких» методов управления социальными проектами.

Планирование социального проекта: методы реализации, инструменты проектной деятельности и ожидаемые результаты:

— Методы реализации: участие заинтересованных сторон, командная работа, обмен знаниями и опытом;

— Инструменты проектной деятельности: проектный цикл, план проекта и графики работ, матрица ответственности, мониторинг и оценка;

— Ожидаемые результаты: решение или улучшение конкретной социальной проблемы или потребности в сообществе; улучшение качества жизни или благосостояния целевой аудитории; развитие компетенций участников проекта, изменение отношения в обществе к социальным проблемам и запросам.

Составляющие и требования к оформлению проекта. Понятие паспорта проекта. Формирование команды проекта, лидерство, роли участников. Исследование социального окружения, постановка проблемы, её формулирование. Поиск проектного решения (гипотезы). Проверка гипотезы и постановка задачи. Цели и задачи проекта. Участники, их роли и заинтересованные стороны проекта. Взаимодействие с заказчиком проекта. Прототипирование продукта. Календарный план проекта. Ресурс обеспечение: финансовые ресурсы (гранты, спонсорство, пожертвования); человеческие ресурсы (команда проекта, волонтеры, партнеры); материальные ресурсы (оборудование, расходные материалы и инфраструктура); информационные ресурсы (Интернет, соц. сети, образовательные организации). Бюджет проекта. Внешние и внутренние коммуникации, медийное сопровождение проекта. Тестирование продукта и его улучшение. Завершение проекта. Командообразование и рефлексивные практики в ходе реализации проекта.

## **РУБЕЖНЫЙ КОНТРОЛЬ К РАЗДЕЛУ 1**

**Форма рубежного контроля – устный опрос.**

## **РАЗДЕЛ 2. ПОСТАНОВКА ПРОБЛЕМЫ И РАЗРАБОТКА ПРОЕКТА**

### **Тема 2.1. Анализ ситуации и постановка проблемы**

#### **Перечень изучаемых элементов содержания**

Практические аспекты и выполнение анализа сложившейся общественной ситуации, определение главной проблемы, с которой планируется работать в рамках проекта. Исследование источников и анализ данных, взаимодействие с заинтересованными сторонами для выстраивания картины.

Выполнение практических шагов по постановке проблемы:

1. Изучение контекста: социальных, экономических, политических, экологических и иных факторов и аспектов, исследование источников информации, натурное обследование, наблюдение, опросы, взаимодействие с заказчиком, посещение организаций и территорий.

2. Выявление проблемы: формулирование проблемы, связь её с интересами социально-демографических групп, локальных сообществ. Выявление противоречий, конфликтов интересов, рисков: угроз и возможностей, связанных с проблемой.



3. Сбор и анализ данных с применением методов исследования в проектах: опросы, интервью, наблюдения, анализ статистических данных, факторный анализ, PESTLE, SWOT анализ.

4. Взаимодействие с заинтересованными сторонами: интервью и беседы с представителями сообществ, социально-демографических групп, организаций, органов власти, связанных с проблемой с целью выявления и анализа потребностей и интересов сторон.

5. Формулирование проблемы, определение её аспектов и стратегии решения.

## **Тема 2.2. Выработка гипотезы проектного решения и ее проверка**

### **Перечень изучаемых элементов содержания**

Разработка гипотезы, проекта решения, наиболее эффективного или доступного команде, для решения поставленной проблемы. Проверка гипотезы на практике<sup>1</sup>.

Выполнение практических шагов по выработке и проверки гипотезы проектного решения:

1. Формулировка гипотезы на основе предварительного исследования социального окружения и анализа данных о проблеме, включая описание проекта решения и прогноза его влияния на проблему.

2. Планирование эксперимента: шаги, ресурсы и меры, необходимые для проверки гипотезы, включая получение данных, которые позволят дать оценку эффективности решения.

3. Проведение эксперимента (тестирование гипотезы) и оценка эффективности предложенного решения: сбор данных и анализ эффективности предложенного проекта решения, сравнение результатов с прогнозом.

4. Заключение по итогам проверки гипотезы: выводы относительно эффективности предлагаемого решения, анализ сильных и слабых сторон решения, обсуждение дальнейших шагов. Уточнение (корректировка – при необходимости) гипотезы и её утверждение.

## **Тема 2.3. Разработка и защита паспорта проекта**

### **Перечень изучаемых элементов содержания**

Создание паспорта проекта как документа, содержащего ключевую информацию о проекте, его целях, задачах, решаемой проблеме, ресурсах, плане и ожидаемых результатах. Взаимодействие с социальным заказчиком для согласования и подтверждения всех аспектов реализации проектов принятия намерений сторон.

Выполнение практических шагов по разработке и защите паспорта проекта:

1. Определение общих целей с применением принципов SMART: конкретности, измеримости, достижимости, значимости, ограниченности во времени

2. Выработка описания проекта: информации о его содержании и сущности, предполагаемых работах, результатах, ресурсах

3. Определение задач, мероприятий и календарного плана, включая сроки, ответственных, ресурсы, ожидаемые результаты

4. Оценка необходимых ресурсов: человеческих, финансовых, материально-технических и других

5. Защита паспорта проекта перед НКО и заинтересованными сторонами: презентация проекта представителям партнёрской организации, сообществ, социально-демографических групп (целевой аудитории, благополучателей и т.д.), включая аспекты проекта, содержательную согласованность документа, значимость проекта, потенциальные результаты, способы достижения целей.

---

<sup>1</sup> Команда проекта вместе с наставником самостоятельно принимает решение о необходимости выполнения данного этапа

6. Размещение паспорта на платформе ДОБРО.РФ (рекомендуется), включая просмотр вебинара по работе с платформой, выбор кейса, увязку с партнёрской организацией, заведение проекта от имени РГСУ, создание мероприятия, связь его с проектом, регистрацию студентов на мероприятие «доброе дело», одобрение заявок членов команды, предоставление им часов.

## ЗАДАНИЯ К ПРАКТИЧЕСКИМ ЗАНЯТИЯМ РАЗДЕЛА 2

**Тема практического занятия: Анализ ситуации и постановка проблемы**

**Форма практического задания: практикум по решению задач**

Данный этап является первым практическим шагом, который помогает студентам полноценно понять сложившуюся общественную ситуацию и определить главную проблему, с которой они будут работать в рамках проекта.

На этом этапе студентам предстоит провести исследование, проанализировать данные и взаимодействовать с заинтересованными сторонами для полного понимания ситуации.

Кроме того, на начальном этапе происходит формирование проектной команды студентов, распределяются роли и задачи, происходят начальные фазы формирования команды: создание, бурление и нормирование.

Этап проводится как в рамках самостоятельной работы, так и практических заданий в аудиторном формате. Преподаватель (наставник) может участвовать в самостоятельной работе обучающихся проекта (рекомендуется).

Основные шаги раздела «Анализ ситуации и постановка проблемы» в проекте обучения служением, выполняемые в рамках **практического занятия**:

*(Шаг 1 Изучение контекста – выполняется в рамках самостоятельной работы).*

Шаг 2. Идентификация проблемы. На основе изучения контекста обучающиеся определяют главную проблему, с которым они будут работать в рамках своего проекта. Проблема должна быть ясно сформулирована и связана с интересами или потребностями местного сообщества или определенной группы людей. Это поможет студентам сосредоточить свое исследование и действия на решении конкретной проблемы.

*(Шаг 3. Сбор данных и анализ – выполняется в рамках самостоятельной работы).*

*(Шаг 4. Взаимодействие с заинтересованными сторонами – выполняется в рамках самостоятельной работы).*

Шаг 5<sup>2</sup>. Постановка проблемы. После анализа и исследования обучающиеся формулируют ключевой вопрос, который будет их направлять в ходе проекта. Формулировка проблемы должна быть ясной, конкретной и быть связанной с конкретными субъектами. Это помогает студентам сфокусироваться и ориентироваться на поиск решения в ходе своей работы.

Анализ ситуации и постановка проблемы важны для определения направления и разработки стратегии действий в рамках обучения служением. Подробное понимание контекста

---

<sup>2</sup> Выполняется только для очной и очно-заочной форм обучения. Для заочной формы – выполняется в рамках самостоятельной работы.

и основной проблемы помогает студентам сосредоточиться на создании эффективных и релевантных решений в дальнейшем.

**Тема практического занятия: Выработка гипотезы проектного решения и ее проверка**

**Форма практического задания: практикум по решению задач**

Обучающиеся разрабатывают гипотезу или предположение о том, какое решение может быть наиболее эффективным для решения проблемы, поставленной на предыдущем этапе, и затем проверяют свое предположение на практике.

Этап проводится как в рамках самостоятельной работы, так и практических заданий в аудиторном формате. Преподаватель (наставник) может участвовать в самостоятельной работе обучающихся проекта (рекомендуется).

Основные шаги этапа «Выработка гипотезы проектного решения и ее проверка» в проекте обучения служением, осуществляемые в рамках **практического занятия**:

Шаг 1. Создание гипотезы. На основе исследования и анализа данных обучающиеся формулируют гипотезу о том, какое решение может быть наиболее подходящим для решения проблемы. Гипотеза должна быть конкретной, измеримой и проверяемой. Она должна включать в себя описание предлагаемого решения и предсказание о том, как это решение может повлиять на проблему.

Шаг 2<sup>3</sup>. Планирование эксперимента. Здесь обучающиеся разрабатывают план эксперимента, который поможет проверить их гипотезу на практике. Они определяют, какие шаги, ресурсы и меры понадобятся для реализации плана и получения данных, которые помогут оценить эффективность предполагаемого решения.

*(Шаг 3. Реализация и оценка – выполняется в рамках самостоятельной работы).*

Шаг 4<sup>4</sup>. Анализ и заключение. Обучающиеся анализируют полученные результаты и делают выводы относительно гипотезы и эффективности предложенного решения, анализируют сильные и слабые стороны подхода и обсуждают дальнейшие шаги. При необходимости, уточняют гипотезу или возвращаются к этапу разработки гипотезы.

Этот этап помогает студентам проверить и подтвердить свою гипотезу на практике и оценить, насколько успешно и эффективно они могут справиться с решением проблемы. Этот этап также является возможностью для обучения на опыте и корректировки своего подхода на основе полученных данных и результатов.

**Тема практического занятия: Разработка и защита паспорта проекта**

**Форма практического задания: практикум по решению задач**

---

<sup>3</sup> Для заочной формы обучения выполняется в рамках самостоятельной работы

<sup>4</sup> Для заочной формы обучения выполняется в рамках самостоятельной работы

Обучающиеся на данном этапе совместно создают документ, который содержит ключевую информацию о проекте, его целях, задачах, ресурсах и планируемых результатах. Процесс разработки паспорта проекта и его последующей защиты является важным шагом для обеспечения ясного понимания проекта как у самой команды, так и у заинтересованных сторон.

Создание паспорта проекта и его защита являются финализацией этапа формирования замысла проекта. Прохождение этого этапа является условием для успешной реализации проекта, поскольку согласование заказчиком деталей проекта является фактически закреплением обязательств всех сторон и участников проекта.

Этап проводится как в рамках самостоятельной работы, так и практических заданий в аудиторном формате. Преподаватель (наставник) может участвовать в самостоятельной работе обучающихся проекта (рекомендуется).

Основные шаги по разработке и защите паспорта проекта, выполняемые в рамках **практического занятия**<sup>5</sup>:

Шаг 1. Определение общих целей. Обучающиеся определяют цели проекта и направления, в которых планируют достичь перемен. Цели проекта должны быть описаны конкретно, ясно, с обоснованием их важности и ценности.

Шаг 2. Выработка описания проекта. Обучающиеся разрабатывают детальное описание проекта, которое содержит информацию о его сущности, предполагаемых работах и результатах. Здесь должно быть указано, что планируется сделать, как это будет осуществлено и какие ресурсы и инструменты будут использованы.

*(Шаг 3. Определение задач и плана работы – выполняется в рамках самостоятельной работы)*

*(Шаг 4. Оценка необходимых ресурсов – выполняется в рамках самостоятельной работы)*

Шаг 5. Защита паспорта проекта. Паспорт проекта требуется защитить путем презентации его представителям партнерской организации, сообщества, заинтересованного в реализации проекта, наставнику проекта и другим заинтересованным сторонам. На защите требуется описать основные аспекты проекта, продемонстрировать содержательную согласованность документа, рассказать о значимости проекта, его потенциальных результатах и о том, как планируется достижение целей.

Защита паспорта проекта позволяет команде проекта представить свое видение и план действий, получить обратную связь и рекомендации. Защита паспорта проекта также обеспечивает понимание и поддержку со стороны заинтересованных сторон и помогает обеспечить успешное выполнение проекта.

Рекомендуется паспорт проекта, который был защищен, размещать на платформу ДОБРО.РФ:

1. На сайте выбрать себе кейс и связаться с партнерской организацией.
2. На платформе завести проект по решению кейса, для этого нужно:

---

<sup>5</sup> Шаги 1-2 осуществляются студентами заочной формы обучения в рамках самостоятельной работы

- завести аккаунт образовательной организации если еще нет на ДОБРО.РФ, став организатором ([dobro.ru/kb/category/16](http://dobro.ru/kb/category/16));

- создать проект от имени образовательной организации, проект по решению кейса ([dobro.ru/kb/article/41](http://dobro.ru/kb/article/41));

- создать мероприятие («Доброе дело»), чтобы зарегистрировать студентов, которые войдут в команду проекта ([dobro.ru/kb/article/25](http://dobro.ru/kb/article/25));

- связать мероприятие с проектом ([dobro.ru/kb/article/79](http://dobro.ru/kb/article/79));

- студентам разослать ссылку на регистрацию на мероприятие «Доброе дело» и одобрить заявки тех, кто попадет в команду и после проставить им часы ([dobro.ru/kb/article/11](http://dobro.ru/kb/article/11)).

Также рекомендуется посмотреть отдельный записанный вебинар по работе с платформой — [dobro.ru/kb/article/139](http://dobro.ru/kb/article/139).

## **РУБЕЖНЫЙ КОНТРОЛЬ К РАЗДЕЛУ 2**

**Форма рубежного контроля – выполнение и защита практического задания, устный опрос**

### **РАЗДЕЛ 3. РЕАЛИЗАЦИЯ ОБЩЕСТВЕННОГО ПРОЕКТА<sup>6</sup>**

**Тема 3.1 Прототипирование результата (продукта), разработка и реализация проектного решения**

#### **Перечень изучаемых элементов содержания**

Разработка и реализация конкретного решения проблемы. Применение знаний, навыков, опыта, полученного на предыдущих этапах и в ходе обучения, для достижения поставленных целей проекта и его социального эффекта. Приобретение новых знаний, практического опыта и гибких (надпрофессиональных) навыков в ходе взаимодействия с заказчиком, проектной командой, наставником.

Выполнение практических шагов по прототипированию результата, разработке и реализации проектного решения:

1. Прототипирование: создание прототипа или модели продукта, решения: физического, виртуального, концептуального, служащего для тестирования функциональности, оценки эргономики, сбора обратной связи с целью дальнейшего совершенствования и создания финального продукта, решения.

2. Разработка и реализация плана проекта: программирование, дизайн, создание материалов, иные действия, необходимые для создания конечного продукта. Контроль выполнения задач проекта, сбор обратной связи от заказчика и заинтересованных сторон, оперативные совещания, рефлексивные практики, управление конфликтами, управление изменениями.

**Тема 3.2. Тестирование, оценка и улучшение продукта**

#### **Перечень изучаемых элементов содержания**

Тестирование продукта, решения с целью улучшения. Соотнесение его с целями. Устранение недостатков. Закрепление результатов

---

<sup>6</sup> Только для очной формы обучения

Выполнение практических шагов по тестированию и оценке результата:

1. Тестирование и улучшение созданного решения: проверка и оценка функциональности, эффективности, соответствия первоначальной гипотезе, получение и анализ обратной связи, устранение недостатков и недочётов.

2. Оценка полученного результата, соотнесение с первоначальными целями проекта: обоснование значимости продукта (решения), его эффективности, подготовка необходимой документации для дальнейшего использования

### **ЗАДАНИЯ К ПРАКТИЧЕСКИМ ЗАНЯТИЯМ РАЗДЕЛА 3<sup>7</sup>**

**Тема практического занятия: Прототипирование результата (продукта), разработка и реализация проектного решения**

**Форма практического задания: практикум по решению задач**

Проектные команды студентов разрабатывают и реализуют конкретное решение проблемы, с которой они работают. В этот период обучающиеся используют свои навыки, знания и опыт, полученные в ходе обучения, для достижения поставленных целей проекта и позитивных изменений в обществе.

Этап проводится как в рамках самостоятельной работы, так и практических заданий в аудиторном формате. Преподаватель (наставник) может участвовать в самостоятельной работе обучающихся проекта (рекомендуется).

Основные шаги по реализации общественного проекта в рамках **практических занятий**:

Шаг 1. Прототипирование. На этапе прототипирования команда создает прототип или модель продукта или решения. Прототип может быть физическим, виртуальным или концептуальным, он служит для тестирования функциональности, оценки эргономики и сбора обратной связи. Усовершенствование прототипа происходит на основе полученных результатов, и он служит основой для создания финального продукта.

*(Шаг 2. Разработка и реализация – выполняется в рамках самостоятельной работы)*

**Тема практического занятия: Тестирование, оценка и улучшение продукта**

**Форма практического задания: практикум по решению задач**

Получив по результатам реализации проекта продукт, проектные команды студентов тестируют и оценивают качество продукта и достижение целевых показателей проекта.

Этап проводится как в рамках самостоятельной работы, так и практических заданий в аудиторном формате. Преподаватель (наставник) может участвовать в самостоятельной работе обучающихся проекта (рекомендуется).

Основные шаги по тестированию и улучшению продукта в рамках **практических занятий**:

*(Шаг 1. Тестирование и улучшение – выполняется в рамках самостоятельной работы)*

---

<sup>7</sup> Только для очной формы обучения. Практические задания для очно-заочной и заочной форм обучения выполняются в рамках самостоятельной работы

Шаг 2. Оценка. После завершения разработки команда оценивает полученный результат и сравнивает его с изначальными целями проекта. Обосновывается эффективность и значимость продукта или решения, а также фиксируется вся необходимая документация для последующего использования.

Команда также должна оценить эффективность продукта или решения на основе обратной связи от заинтересованных сторон. Участники проекта исправляют ошибки, если они есть, и вносят улучшения, чтобы максимизировать пользу и эффективность продукта или решения.

## **РУБЕЖНЫЙ КОНТРОЛЬ К РАЗДЕЛУ 3<sup>8</sup>**

### **Форма рубежного контроля – устный опрос**

## **РАЗДЕЛ 4. ПОДВЕДЕНИЕ ИТОГОВ И РЕФЛЕКСИЯ ДЕЯТЕЛЬНОСТИ, ПОДГОТОВКА ОТЧЁТА<sup>9</sup>**

### **Тема 4.1 Анализ и оценка выполнения целей проекта, достигнутых результатов, обратная связь**

#### **Перечень изучаемых элементов содержания**

Подведение итогов реализации общественного проекта обучения служением и подготовка отчета.

Выполнение практических шагов по анализу достигнутых результатов:

1. Анализ выполненных целей: перечень достигнутых результатов, соотнесение достигнутых результатов с начальными целями, анализ причин недостижения целей, анализ факторов, повлиявших на успешное достижение целей.

2. Оценка достигнутых результатов: определение значимости результатов для целевой аудитории и заинтересованных сторон, оценка социального эффекта и общественных изменений.

3. Рефлексия и извлечение уроков: анализ собственного опыта в реализации проекта, достижения целей методики «обучение служением», анализ результатов самопознания участников, новых знаний о себе, своих навыках, проблемах, сильных и слабых сторонах, установление направлений саморазвития (усиления слабых сторон, развития - сильных).

4. Оценка собственного вклада участников проекта: оценка вклада в проект, степени «присвоения» проекта, взаимодействия с командой, целевой аудиторией, рассмотрение навыков и качеств, которые были развиты в ходе реализации проекта, какие решались проблемы и как эта работа сказалась на результатах проекта.

5. Подготовка рекомендаций для будущих участников проекта: обобщение и документирование полученного опыта, указание рисков проекта и мер по управлению рисками, направлений развития результатов проекта, советы по улучшению выполнения аналогичных проектов в будущем.

### **Тема 4.2 Подготовка отчёта по итогам реализации проекта**

#### **Перечень изучаемых элементов содержания**

Составление отчёта по проекту, защита результатов проекта. Отчёт защищается в ходе промежуточной аттестации как итоговый результат освоения дисциплины.

Выполнение практических шагов по составлению и защите отчёта по проекту:

---

<sup>8</sup> Только для очной формы обучения.

<sup>9</sup> Только для очной формы обучения

1. Разработка введения: вводной части, в которой резюмируются цели проекта и его контекст
2. Разработка описания проекта: цели задачи, методы работы и измерения, предпринятые в ходе реализации
3. Описание результатов и достижений, связанных с поставленными целями проекта: конкретные количественные и качественные показатели и индикаторы, примеры для иллюстрации, визуальный и аудиовизуальный контент, иллюстрирующий процесс и результаты проекта.
4. Описание рефлексивной практики над выполненной работой, оценка значимости проекта и его результатов, описание успешных стратегий по решению проблемных ситуаций
5. Описание рекомендаций для будущих участников подобных проектов
6. Разработка заключения: финальные выводы, благодарности участникам, заказчикам, заинтересованным сторонам.
7. Защита отчёта о реализации проекта: презентация отчёта по проекту в рамках финального мероприятия по итогам реализации этапа «обучения служением» в университете
8. Участие в конгрессно-выставочной деятельности по результатам реализации проекта (рекомендуется). Оформление научных результатов проекта (рекомендуется).

#### **ЗАДАНИЯ К ПРАКТИЧЕСКИМ ЗАНЯТИЯМ РАЗДЕЛА 4<sup>10</sup>**

**Тема практического занятия: Анализ и оценка выполнения целей проекта, достигнутых результатов, обратная связь**

**Форма практического задания: практикум по решению задач, дискуссия**

На данном этапе проектные команды студентов подводят итоги реализации общественного проекта обучения служением, что позволяет оценить выполненную работу, отрефлексировать опыт, поделиться результатами, получить обратную связь от заказчиков и заинтересованных сторон. Фактически этот этап является «предзащитой» проекта, которая происходит в ходе промежуточной аттестации.

Основные практические шаги по подведению итогов и рефлексии деятельности:

1. Анализ выполненных целей. Обучающиеся должны оценить, насколько успешно достигнуты поставленные цели проекта; рассмотреть, какие результаты были достигнуты и соотнести их с начальными целями.
2. Оценка достигнутых результатов. Обучающиеся должны проанализировать достигнутые результаты и определить их значимость для целевой аудитории; разобраться в основных изменениях или преимуществах, которые проект принес сообществу.
3. Рефлексия и уроки, извлеченные из проекта. Обучающиеся должны проанализировать проект и свой опыт в рамках обучения служением; рассмотреть, что обучающиеся узнали о себе, своих навыках, проблемах, с которыми столкнулись, и какие уроки они извлекли из выполненной работы.
4. Оценка собственного вклада. Обучающиеся должны оценить свой собственный вклад в проект и взаимодействие с командой и целевой аудиторией; рассмотреть, какие навыки или качества они развили, на какие проблемы обратили внимание, и как работа сказалась на результатах проекта.

---

<sup>10</sup> Только для очной формы обучения. Практические задания для очно-заочной и заочной форм обучения выполняются в рамках самостоятельной работы



5. Обратная связь и рекомендации. Обучающиеся должны подготовить рекомендации для будущих участников проекта, основанные на полученном опыте, обсудить, что можно улучшить, какие советы можно предложить для достижения лучших результатов в будущем.

Дискуссия происходит в рамках рефлексивной практики в группах.

### **Темы для дискуссии**

1. Что дало участие реализации проекта (этапа проекта)?
2. Какие новые знания, навыки получены в ходе проекта
3. Значение приобретенного практического опыта для профессионального и личностного развития
4. Связь практического опыта проектной деятельности с обучением в РСГУ, насколько он необходим в образовательном процессе
5. Собственное влияние на партнёров (одногоруппников, членов проектной команды, наставника, заказчика, заинтересованные стороны) и наоборот.
6. Влияние результатов проекта на сообщество благополучателей, какие социальные изменения произошли, происходят и произойдут в сообществе
7. Трудности в ходе реализации проекта, каким образом преодолевались эти трудности.
8. Применение полученных знаний и опыта в будущих проектах, возможность передачи опыта участникам проектов в будущем

**Тема практического занятия: Подготовка отчёта по итогам реализации проекта**

**Форма практического задания: практикум по решению задач**

После подведения итогов необходимо составить отчет по проекту.

Подготовка отчёта состоит из практических шагов, выполняемых в рамках практического занятия и самостоятельной работы. В рамках **практического занятия** выполняются:

*(Шаг 1. Введение. – выполняется в рамках самостоятельной работы)*

*(Шаг 2. Описание проекта — выполняется в рамках самостоятельной работы)*

Шаг 3. Результаты и достижения. Отчет о достигнутых результатах, связанных с поставленными целями проекта. Сюда необходимо включить конкретные численные и качественные данные, примеры или иллюстрации, чтобы визуально продемонстрировать результаты.

Шаг 4. Анализ и оценка. Рефлексия над выполненной работой, оценка значимости проекта и его результатов, анализ успешных стратегий и проблемных ситуаций.

Шаг 5. Уроки и рекомендации. Извлечение уроков из проекта и рекомендации для возможных будущих участников. Обсуждение того, что можно улучшить и какие рекомендации дать для успешной реализации подобных проектов.

*(Шаг 6. Заключение – выполняется в рамках самостоятельной работы).*

Составление отчета поможет обучающимся усвоить и оценить свою работу, а также поделиться результатами и опытом с другими. Отчет также служит как ориентир и руководство для будущих участников проектов обучения служением. Отчёт представляется экспертам, наставнику и социальному заказчику для оценки на защите результатов проекта в рамках промежуточной аттестации).

## **РУБЕЖНЫЙ КОНТРОЛЬ К РАЗДЕЛУ 4<sup>11</sup>**

**Форма рубежного контроля – устный опрос**

---

<sup>11</sup> Только для очной формы обучения

## РАЗДЕЛ 3. УЧЕБНО-МЕТОДИЧЕСКОЕ ОБЕСПЕЧЕНИЕ САМОСТОЯТЕЛЬНОЙ РАБОТЫ ОБУЧАЮЩИХСЯ ПО ДИСЦИПЛИНЕ (МОДУЛЮ)

### 3.1. Виды самостоятельной работы обучающихся по дисциплине (модулю)

#### *Заочной формы обучения*

Раздел, тема	Количество часов	Вид самостоятельной работы
<b>Курс 1, сессии 1–2</b>		
Раздел 1. Введение в социальное проектирование	12	Самостоятельное изучение материала раздела/темы
Раздел 2. Постановка проблемы и разработка проекта	16	Подготовка проекта
Раздел 3. Реализация общественного проекта	16	Подготовка проекта
Раздел 4. Подведение итогов и рефлексия деятельности, подготовка отчёта	16	Подготовка проекта
<b>Общий объем по модулю/семестру, часов</b>	<b>60</b>	
<b>Общий объем по дисциплине (модулю), часов</b>	<b>60</b>	

### 3.2. Задания для самостоятельной работы

#### ЗАДАНИЯ ДЛЯ САМОСТОЯТЕЛЬНОЙ РАБОТЫ К РАЗДЕЛУ 1

В ходе самостоятельной работы студенты изучают литературу и иные источники по темам управления проектами, социального проектирования, видам и специфике социально-ориентированных организаций (СО НКО, государственные и муниципальные организации, социальные предприниматели).

Обучающиеся самостоятельно изучают лучшие практики реализованных социальных и общественных проектов. Изучают материалы СМИ, государственных и муниципальных органов

власти, иных организаций (в том числе опубликованных в добро.журнале) об успешных проектах в области обучения служением.

## ЛИТЕРАТУРА ДЛЯ САМОСТОЯТЕЛЬНОГО ИЗУЧЕНИЯ К РАЗДЕЛУ 1.

### Основная литература

1. Организация добровольческой (волонтерской) деятельности и взаимодействие с социально ориентированными НКО: учебник / А.П. Метелев, Ю.С. Белановский, Н.И. Горлова и др.; отв. ред. И. В. Мерсиянова; Нац. исслед. ун-т «Высшая школа экономики». — М.: НИУ ВШЭ, 2022. — 456 с. [https://www.elibrary.ru/download/elibrary\\_47874599\\_87471139.pdf](https://www.elibrary.ru/download/elibrary_47874599_87471139.pdf)
2. Основы социального предпринимательства : учебное пособие для вузов / Е. М. Белый [и др.] ; под редакцией Е. М. Белого. — Москва : Издательство Юрайт, 2023. — 178 с. — (Высшее образование). — ISBN 978-5-534-11579-6. — Текст : электронный // Образовательная платформа Юрайт [сайт]. — URL: <https://urait.ru/bcode/518446> .

### Дополнительная литература

1. Вицелярова К.Н., Управление проектами: учебн. пособие / К.Н. Вицелярова – Краснодар: КубГТУ, 2022. – 179 с - [https://elibrary.ru/download/elibrary\\_50451230\\_74162576.pdf](https://elibrary.ru/download/elibrary_50451230_74162576.pdf)
2. Зуб, А. Т. Управление проектами : учебник и практикум для вузов / А. Т. Зуб. — 2-е изд., перераб. и доп. — Москва : Издательство Юрайт, 2023. — 397 с. — (Высшее образование). — ISBN 978-5-534-17500-4. — Текст : электронный // Образовательная платформа Юрайт [сайт]. — URL: <https://urait.ru/bcode/533205>
3. Молчанова, О. П. Стратегический менеджмент некоммерческих организаций : учебник для вузов / О. П. Молчанова. — Москва : Издательство Юрайт, 2023. — 261 с. — (Высшее образование). — ISBN 978-5-534-00757-2. — Текст : электронный // Образовательная платформа Юрайт [сайт]. — URL: <https://urait.ru/bcode/511752>
4. Солодянкина, О. В. Прогнозирование, проектирование и моделирование в социальной работе : учебник и практикум для вузов / О. В. Солодянкина. — 4-е изд., испр. и доп. — Москва : Издательство Юрайт, 2023. — 206 с. — (Высшее образование). — ISBN 978-5-534-07566-3. — Текст : электронный // Образовательная платформа Юрайт [сайт]. — URL: <https://urait.ru/bcode/513290>

## ЗАДАНИЯ ДЛЯ САМОСТОЯТЕЛЬНОЙ РАБОТЫ К РАЗДЕЛУ 2

### Задание для самостоятельной работы к теме 2.1. Анализ ситуации и постановка проблемы

Данный этап проекта является первым практическим шагом, который помогает студентам полноценно понять сложившуюся общественную ситуацию и определить главную проблему, с которой они будут работать в рамках проекта.

На этом этапе студентам предстоит провести исследование, проанализировать данные и взаимодействовать с заинтересованными сторонами для полного понимания ситуации.

Кроме того, на начальном этапе происходит формирование проектной команды студентов, распределяются роли и задачи, происходят начальные фазы формирования команды: создание, бурление и нормирование.

Этап проводится как в рамках самостоятельной работы, так и практических заданий в аудиторном формате. Преподаватель (наставник) может участвовать в самостоятельной работе обучающихся проекта (рекомендуется).

Основные шаги раздела «Анализ ситуации и постановка проблемы» в проекте обучения служением, выполняемые в рамках **самостоятельной работы**:

Шаг 1. Изучение контекста. На этом этапе обучающиеся должны понять и оценить широкий контекст, в котором существует проблема, с которой они будут работать. Это включает изучение социальных, экономических, политических, экологических и других аспектов. Обучающиеся могут проводить исследование источников информации, а также посещать территории или организации, связанные с проблемой.

*(Шаг 2. Идентификация проблемы - проводится в рамках практического занятия к теме 2.1)*

Шаг 3. Сбор данных и анализ. На этом шаге обучающиеся собирают необходимые данные, чтобы лучше понять проблему. Они могут использовать разнообразные методы исследования, такие как опросы, интервью, наблюдения или анализ статистических данных. Анализ данных поможет студентам получить более глубокое понимание проблемы, выявить ее причины, идентифицировать основные заинтересованные стороны и потенциальные решения.

Шаг 4. Взаимодействие с заинтересованными сторонами. Обучающиеся проводят взаимодействие и беседы с заинтересованными сторонами, такими как представители сообществ, организаций или групп, на которых влияет проблема. Это помогает им получить разные точки зрения, понять потребности и предпочтения заинтересованных сторон.

Шаг 5<sup>12</sup>. Постановка проблемы. После анализа и исследования обучающиеся формулируют ключевой вопрос, который будет их направлять в ходе проекта. Формулировка проблемы должна быть ясной, конкретной и быть связанной с конкретными субъектами. Это помогает студентам сфокусироваться и ориентироваться на поиск решения в ходе своей работы.

Анализ ситуации и постановка проблемы важны для определения направления и разработки стратегии действий в рамках обучения служением. Подробное понимание контекста и основной проблемы помогает студентам сосредоточиться на создании эффективных и релевантных решений в дальнейшем.

### **Задание для самостоятельной работы к теме 2.2. Выработка гипотезы проектного решения и ее проверка**

На данном этапе проекта обучающиеся разрабатывают гипотезу или предположение о том, какое решение может быть наиболее эффективным для решения проблемы, поставленной на предыдущем этапе, и затем проверяют свое предположение на практике.

Этап проводится как в рамках самостоятельной работы, так и практических заданий в аудиторном формате. Преподаватель (наставник) может участвовать в самостоятельной работе обучающихся проекта (рекомендуется).

Основные шаги раздела «Выработка гипотезы проектного решения и ее проверка» в проекте обучения служением, выполняемые в рамках **самостоятельной работы**:

---

<sup>12</sup> Реализуется только для заочной формы. Для очной, очно-заочной форм – в рамках практического занятия к теме 2.1

*(Шаг 1. Создание гипотезы – выполняется в рамках практического занятия к теме 2.2).*

Шаг 2<sup>13</sup>. Планирование эксперимента. Здесь обучающиеся разрабатывают план эксперимента, который поможет проверить их гипотезу на практике. Они определяют, какие шаги, ресурсы и меры понадобятся для реализации плана и получения данных, которые помогут оценить эффективность предполагаемого решения.

Шаг 3. Реализация и оценка. Приступая к реализации плана эксперимента и тестированию гипотезы на практике, обучающиеся собирают данные, оценивают результаты и проводят анализ эффективности предложенного решения, сравнивают полученные результаты с гипотезами и оценивают, насколько успешным оказалось решение.

Шаг 4<sup>14</sup>. Анализ и заключение. Обучающиеся анализируют полученные результаты и делают выводы относительно гипотезы и эффективности предложенного решения, анализируют сильные и слабые стороны подхода и обсуждают дальнейшие шаги. При необходимости, уточняют гипотезу или возвращаются к этапу разработки гипотезы.

Этот этап помогает студентам проверить и подтвердить свою гипотезу на практике и оценить, насколько успешно и эффективно они могут справиться с решением проблемы. Этот этап также является возможностью для обучения на опыте и корректировки своего подхода на основе полученных данных и результатов.

### **Задание для самостоятельной работы к теме 2.3: Разработка и защита паспорта проекта**

Обучающиеся на данном этапе совместно создают документ, который содержит ключевую информацию о проекте, его целях, задачах, ресурсах и планируемых результатах. Процесс разработки паспорта проекта и его последующей защиты является важным шагом для обеспечения ясного понимания проекта как у самой команды, так и у заинтересованных сторон.

Создание паспорта проекта и его защита являются финализацией этапа формирования замысла проекта. Прохождение этого этапа является условием для успешной реализации проекта, поскольку согласование заказчиком деталей проекта является фактически закреплением обязательств всех сторон и участников проекта.

Этап проводится как в рамках самостоятельной работы, так и практических заданий в аудиторном формате. Преподаватель (наставник) может участвовать в самостоятельной работе обучающихся проекта (рекомендуется).

Основные шаги по разработке и защите паспорта проекта, выполняемые в рамках **самостоятельной работы**<sup>15</sup>:

---

<sup>13</sup> Реализуется только для заочной формы. Для очной, очно-заочной форм – в рамках практического занятия к теме 2.2

<sup>14</sup> Реализуется только для заочной формы. Для очной, очно-заочной форм – в рамках практического занятия к теме 2.2

<sup>15</sup> Шаги 1-2 выполняются самостоятельно только студентами заочной формы обучения. Для очной и очно-заочной форм – выполняются в аудиторном формате в рамках практического занятия к теме 2.3

Шаг 1. Определение общих целей. Обучающиеся определяют цели проекта и направления, в которых планируют достичь перемен. Цели проекта должны быть описаны конкретно, ясно, с обоснованием их важности и ценности.

Шаг 2. Выработка описания проекта. Обучающиеся разрабатывают детальное описание проекта, которое содержит информацию о его сущности, предполагаемых работах и результатах. Здесь должно быть указано, что планируется сделать, как это будет осуществлено и какие ресурсы и инструменты будут использованы.

Шаг 3. Определение задач и плана работы. Обучающиеся определяют необходимые задачи, которые необходимо выполнить в рамках проекта. Разрабатывают план работ, который включает этапы, сроки, ответственных лиц, ресурсы и ожидаемые результаты.

Шаг 4. Оценка необходимых ресурсов. Обучающиеся определяют ресурсы, необходимые для реализации проекта, включая человеческие ресурсы, финансовые средства, оборудование, материалы и другие ресурсы.

*(Шаг 5. Защита паспорта проекта – осуществляется в рамках практического занятия по итогам выполнения шагов 1-4).*

## **ЛИТЕРАТУРА ДЛЯ САМОСТОЯТЕЛЬНОГО ИЗУЧЕНИЯ К РАЗДЕЛУ 2.**

### **Основная литература**

1. Организация добровольческой (волонтерской) деятельности и взаимодействие с социально ориентированными НКО: учебник / А.П. Метелев, Ю.С. Белановский, Н.И. Горлова и др.; отв. ред. И. В. Мерсиянова; Нац. исслед. ун-т «Высшая школа экономики». — М.: НИУ ВШЭ, 2022. — 456 с. [https://www.elibrary.ru/download/elibrary\\_47874599\\_87471139.pdf](https://www.elibrary.ru/download/elibrary_47874599_87471139.pdf)

### **Дополнительная литература**

2. Вицелярова К.Н., Управление проектами: учебн. пособие / К.Н. Вицелярова – Краснодар: КубГТУ, 2022. – 179 с - [https://elibrary.ru/download/elibrary\\_50451230\\_74162576.pdf](https://elibrary.ru/download/elibrary_50451230_74162576.pdf)
3. Зуб, А. Т. Управление проектами : учебник и практикум для вузов / А. Т. Зуб. — 2-е изд., перераб. и доп. — Москва : Издательство Юрайт, 2023. — 397 с. — (Высшее образование). — ISBN 978-5-534-17500-4. — Текст : электронный // Образовательная платформа Юрайт [сайт]. — URL: <https://urait.ru/bcode/533205>
4. Корниенко, В. И. Командообразование : учебник для вузов / В. И. Корниенко. — Москва : Издательство Юрайт, 2023. — 291 с. — (Высшее образование). — ISBN 978-5-534-14723-0. — Текст : электронный // Образовательная платформа Юрайт [сайт]. — URL: <https://urait.ru/bcode/520204>
5. Солодянкина, О. В. Прогнозирование, проектирование и моделирование в социальной работе : учебник и практикум для вузов / О. В. Солодянкина. — 4-е изд., испр. и доп. — Москва : Издательство Юрайт, 2023. — 206 с. — (Высшее образование). — ISBN 978-5-534-07566-3. — Текст : электронный // Образовательная платформа Юрайт [сайт]. — URL: <https://urait.ru/bcode/513290>

## **ЗАДАНИЯ ДЛЯ САМОСТОЯТЕЛЬНОЙ РАБОТЫ К РАЗДЕЛУ 3<sup>16</sup>**

---

<sup>16</sup> Только для очной формы обучения

### **Задание для самостоятельной работы к теме 3.1. Прототипирование результата (продукта), разработка и реализация проектного решения**

Проектные команды студентов разрабатывают и реализуют конкретное решение проблемы, с которой они работают. В этот период обучающиеся используют свои навыки, знания и опыт, полученные в ходе обучения, для достижения поставленных целей проекта и позитивных изменений в обществе.

Этап проводится как в рамках самостоятельной работы, так и практических заданий в аудиторном формате. Преподаватель (наставник) может участвовать в самостоятельной работе обучающихся проекта (рекомендуется).

Основные шаги по реализации общественного проекта в рамках **самостоятельной работы**

*(Шаг 1. Прототипирование – выполняется в рамках практического занятия к теме 3.1)*

Шаг 2. Разработка и реализация. На этой стадии команда приступает к разработке и реализации решения или продукта. Разработка может включать программирование, дизайн, создание материалов или любые другие действия, необходимые для создания конечного продукта. Команда выполняет свои задачи, собирает данные и обеспечивает координацию для качественной реализации решения.

### **Задание для самостоятельной работы к теме 3.2. Тестирование, оценка и улучшение продукта**

Получив по результатам реализации проекта продукт, проектные команды студентов тестируют и оценивают качество продукта и достижение целевых показателей проекта.

Этап проводится как в рамках самостоятельной работы, так и практических заданий в аудиторном формате. Преподаватель (наставник) может участвовать в самостоятельной работе обучающихся проекта (рекомендуется).

Основные шаги по тестированию и улучшению продукта в рамках **самостоятельной работы**:

Шаг1. Тестирование и улучшение. Созданный продукт или решение подвергаются тестированию. Это позволяет команде проверить функциональность, эффективность и соответствие гипотезе, которая была выдвинута на предыдущих этапах. Обнаруженные недочеты или проблемы решаются, а продукт или решение улучшаются в соответствии с полученной обратной связью.

*(Шаг 2. Оценка – осуществляется в рамках практического занятия к теме 3.2)*

## **ЛИТЕРАТУРА ДЛЯ САМОСТОЯТЕЛЬНОГО ИЗУЧЕНИЯ К РАЗДЕЛУ 3.**

### **Основная литература**

1. Организация добровольческой (волонтерской) деятельности и взаимодействие с социально ориентированными НКО: учебник / А.П. Метелев, Ю.С. Белановский, Н.И. Горлова и др.; отв. ред. И. В. Мерсиянова; Нац. исслед. ун-т «Высшая школа экономики». — М.: НИУ ВШЭ, 2022. — 456 с. [https://www.elibrary.ru/download/elibrary\\_47874599\\_87471139.pdf](https://www.elibrary.ru/download/elibrary_47874599_87471139.pdf)

### **Дополнительная литература**

2. Вицелярова К.Н., Управление проектами: учебн. пособие / К.Н. Вицелярова – Краснодар:

КубГТУ, 2022. – 179 с - [https://elibrary.ru/download/elibrary\\_50451230\\_74162576.pdf](https://elibrary.ru/download/elibrary_50451230_74162576.pdf)

3. Зуб, А. Т. Управление проектами : учебник и практикум для вузов / А. Т. Зуб. — 2-е изд., перераб. и доп. — Москва : Издательство Юрайт, 2023. — 397 с. — (Высшее образование). — ISBN 978-5-534-17500-4. — Текст : электронный // Образовательная платформа Юрайт [сайт]. — URL: <https://urait.ru/bcode/533205>

#### ЗАДАНИЯ ДЛЯ САМОСТОЯТЕЛЬНОЙ РАБОТЫ К РАЗДЕЛУ 4<sup>17</sup>

##### Задание для самостоятельной работы к теме 4.2. Подготовка отчёта по итогам реализации проекта

После подведения итогов реализации проекта командам студентов необходимо составить отчет по проекту.

Подготовка отчёта состоит из практических шагов, выполняемых в рамках практического занятия (шаги 3-5) и самостоятельной работы (шаги 1-2, 6). В рамках **самостоятельной работы** выполняются:

Шаг 1. Введение. Вводная часть, в которой резюмируются цели проекта и его контекст.

Шаг 2. Описание проекта. Подробное описание проекта, включая его цели, задачи, методы работы и изменения, предпринятые в ходе реализации.

*(Шаг 3. Результаты и достижения – выполняется в рамках практического занятия к теме 4.2)*

*(Шаг 4. Анализ и оценка – выполняется в рамках практического занятия к теме 4.2)*

*(Шаг 5. Уроки и рекомендации – выполняется в рамках практического занятия к теме 4.2)*

Шаг 6. Заключение. Заключительные мысли и благодарности участникам, и организациям, вовлеченным в проект.

Составление отчета поможет обучающимся усвоить и оценить свою работу, а также поделиться результатами и опытом с другими. Отчет также служит как ориентир и руководство для будущих участников проектов обучения служением.

#### ЛИТЕРАТУРА ДЛЯ САМОСТОЯТЕЛЬНОГО ИЗУЧЕНИЯ К РАЗДЕЛУ 4.

1. Вицелярова К.Н., Управление проектами: учебн. пособие / К.Н. Вицелярова – Краснодар: КубГТУ, 2022. – 179 с - [https://elibrary.ru/download/elibrary\\_50451230\\_74162576.pdf](https://elibrary.ru/download/elibrary_50451230_74162576.pdf)
2. Зуб, А. Т. Управление проектами : учебник и практикум для вузов / А. Т. Зуб. — 2-е изд., перераб. и доп. — Москва : Издательство Юрайт, 2023. — 397 с. — (Высшее образование). — ISBN 978-5-534-17500-4. — Текст : электронный // Образовательная платформа Юрайт [сайт]. — URL: <https://urait.ru/bcode/533205>
3. Корниенко, В. И. Командообразование : учебник для вузов / В. И. Корниенко. — Москва : Издательство Юрайт, 2023. — 291 с. — (Высшее образование). — ISBN 978-5-534-14723-0. — Текст : электронный // Образовательная платформа Юрайт [сайт]. — URL: <https://urait.ru/bcode/520204>

---

<sup>17</sup> Только для очной формы обучения



### **3.3. Методические указания к самостоятельной работе по дисциплине (модулю)**

Освоение слушателями программы предполагает изучение материалов дисциплин (модулей) в ходе самостоятельной работы.

Для успешного освоения дисциплины (модуля) и достижения поставленных целей необходимо внимательно ознакомиться с рабочей программой дисциплины (модуля), доступной в электронной информационно-образовательной среде РГСУ.

Следует обратить внимание на списки основной и дополнительной литературы, на предлагаемые преподавателем ресурсы информационно-телекоммуникационной сети Интернет. Эта информация необходима для самостоятельной работы обучающегося.

Для более углубленного изучения темы задания для самостоятельной работы рекомендуется выполнять параллельно с изучением данной темы. При выполнении заданий по возможности используйте наглядное представление материала.

Самостоятельная работа включает разнообразный комплекс видов и форм работы обучающихся. Однако основной формой работы является выполнение проекта.

## **РАЗДЕЛ 4. ОЦЕНОЧНЫЕ МАТЕРИАЛЫ ПО ДИСЦИПЛИНЕ (МОДУЛЮ)**

### **4.1. Форма промежуточной аттестации обучающегося по дисциплине (модулю)**

Контрольным мероприятием промежуточной аттестации обучающихся по дисциплине (модулю) является **зачет с оценкой**, который проводится в **устной** форме, через коллективную защиту проекта.

### **4.2. Организационные основы применения балльно-рейтинговой системы оценки успеваемости обучающихся по дисциплине (модулю)**

Оценка качества освоения обучающимися дисциплины (модуля) реализуется в формате балльно-рейтинговой системы оценки успеваемости обучающихся (БРСО).

БРСО в ходе текущего контроля успеваемости и промежуточной аттестации осуществляется по 100-балльной шкале.

Академический рейтинг обучающегося по дисциплине (модулю) складывается из результатов:

- текущего контроля успеваемости (максимальный текущий рейтинг обучающегося 80 рейтинговых баллов;
- промежуточной аттестации (максимальный рубежный рейтинг обучающегося 20 рейтинговых баллов.

Условия оценки освоения обучающимся дисциплины (модуля) в формате БРСО доводятся преподавателем до сведения обучающихся на первом учебном занятии, а также размещены в свободном доступе в электронной информационно-образовательной среде Университета.

### **4.3. Проведение текущего контроля успеваемости обучающихся по дисциплине (модулю) в соответствии с балльно-рейтинговой системой оценки успеваемости обучающегося**

В течение учебного семестра до промежуточной аттестации на основании утвержденной рабочей программы дисциплины (модуля) формируется текущий рейтинг обучающегося. Текущий рейтинг обучающегося складывается как сумма рейтинговых баллов, полученных им в течение учебного семестра по всем видам учебных занятий по дисциплине (модулю).

В процессе текущего контроля оцениваются следующие действия обучающегося, направленные на освоение компетенций в рамках изучения дисциплины (модуля):

– академическая активность (посещаемость учебных занятий, самостоятельное изучение содержания учебной дисциплины в электронной информационно-образовательной среде, соблюдение сроков сдачи практических заданий и текущих контрольных мероприятий и др.);

– выполнение и сдача текущих и итогового практических заданий (творческие задания, кейс-задания, расчетные задания и др., активное участие в групповых интерактивных занятиях (дискуссии), защита проектов и др.);

– прохождение рубежей текущего контроля, включая соблюдение графика их прохождения в электронной информационно-образовательной среде.

Для планирования расчета текущего рейтинга обучающегося используются следующие пропорции:

<b>Вид учебного действия</b>	<b>Максимальная рейтинговая оценка, баллов</b>
академическая активность	10
практические задания	40
<i>из них: текущие практические задания</i>	20
<i>итоговое практическое задание</i>	20
рубежи текущего контроля	30
<b><i>ИТОГО:</i></b>	<b>80</b>

В течение учебного семестра по дисциплине (модулю) обучающимся должен быть накоплен текущий рейтинг не менее 52 рейтинговых баллов (65% от максимального значения текущего рейтинга).

Необходимыми условиями допуска обучающегося к промежуточной аттестации по дисциплине являются положительное прохождение обучающимся не менее 65% рубежей текущего контроля с накоплением не менее 65% максимального рейтингового балла за каждый рубеж текущего контроля и положительное выполнение итогового практического задания с накоплением не менее 65% максимального рейтингового балла, установленного за итоговое практическое задание.

Невыполнение вышеуказанных условий является текущей академической задолженностью, которая должна быть ликвидирована обучающимся до контрольного мероприятия промежуточной аттестации.

Сведения о наличии у обучающихся текущей академической задолженности, сроках и порядке добора рейтинговых баллов для её ликвидации доводятся до обучающихся педагогическим работником.

В случае неликвидации текущей академической задолженности, педагогический работник обязан во время контрольного мероприятия промежуточной аттестации поставить обучающемуся 0 рейтинговых баллов. В этом случае ликвидация текущей академической задолженности возможна в периоды проведения повторной промежуточной аттестации.

#### **4.4. Проведение промежуточной аттестации обучающихся по дисциплине (модулю) в соответствии с балльно-рейтинговой системой оценки успеваемости обучающегося**

Промежуточная аттестация по дисциплине (модулю) проводится в соответствии с Положением о промежуточной аттестации обучающихся по основным профессиональным образовательным программам в Российском государственном социальном университете и Положением о балльно-рейтинговой системе оценки успеваемости обучающихся по основным профессиональным образовательным программам в Российском государственном социальном университете в действующей редакции.

На промежуточную аттестацию отводится 20 рейтинговых баллов.

Ответы обучающегося на контрольном мероприятии промежуточной аттестации

оцениваются педагогическим работником по 20-балльной шкале, а итоговая оценка по дисциплине (модулю) выставляется по пятибалльной системе для зачета с оценкой.

Критерии выставления оценки определяются Положением о балльно-рейтинговой системе оценки успеваемости обучающихся по основным профессиональным образовательным программам высшего образования – программам бакалавриата, программам специалитета, программам магистратуры в Российском государственном социальном университете.

В процессе определения рубежного рейтинга обучающегося используется следующая шкала:

<b>Рубежный рейтинг</b>	<b>Критерии оценки освоения обучающимся дисциплины (модуля) в ходе контрольных мероприятий промежуточной аттестации</b>
19-20 рейтинговых баллов	обучающийся глубоко и прочно усвоил программный материал, исчерпывающе, последовательно, грамотно и логически стройно его излагает, тесно увязывает с задачами и будущей деятельностью, не затрудняется с ответом при видоизменении задания, свободно справляется с задачами и практическими заданиями, правильно обосновывает принятые решения, умеет самостоятельно обобщать и излагать материал, не допуская ошибок
16-18 рейтинговых баллов	обучающийся твердо знает программный материал, грамотно и по существу излагает его, не допуская существенных неточностей в ответе на вопрос, может правильно применять теоретические положения и владеет необходимыми умениями и навыками при выполнении практических заданий
13-15 рейтинговых баллов	обучающийся освоил основной материал, но не знает отдельных деталей, допускает неточности, недостаточно правильные формулировки, нарушает последовательность в изложении программного материала и испытывает затруднения в выполнении практических заданий
1-12 рейтинговых баллов	обучающийся не знает значительной части программного материала, допускает существенные ошибки, с большими затруднениями выполняет практические задания
0 рейтинговых баллов	не аттестован

#### 4.5. Оценочные материалы для проведения текущего и рубежного контроля обучающихся по дисциплине (модулю)

##### Перечень вопросов текущего и рубежного контроля

№ п/п	Контролируемые разделы дисциплины	Код контролируемой компетенций	Форма рубежного контроля	Вопросы/задания рубежного контроля
1	Раздел 1. Введение в социальное проектирование	УК-1	Устный опрос	<ol style="list-style-type: none"> <li>1. Понятие СО НКО, их значение в общественно-политической жизни, роль в решении социально-значимых задач, миссия, цели и принципы работы</li> <li>2. Ресурсное обеспечение деятельности СО НКО</li> <li>3. Современные проблемы СО НКО, потенциал их взаимодействия с вузами</li> <li>4. Другие (помимо СО НКО) организации, играющие роль социальных заказчиков, решающие социально-значимые задачи: государственные и муниципальные учреждения, социальные предприниматели</li> <li>5. Финансово-экономическое и правовое обоснование социального проекта</li> <li>6. Жизненный цикл социального проекта.</li> <li>7. Измерение и оценка социального воздействия (социальные эффекты);</li> <li>8. Медиакоммуникации в социальном проектировании</li> <li>9. Методы управления проектами. Использование «гибких» методов управления социальными проектами.</li> <li>10. Планирование социального проекта: методы реализации, инструменты проектной деятельности и ожидаемые результаты:             <ul style="list-style-type: none"> <li>– Методы реализации: участие заинтересованных сторон, командная работа, обмен знаниями и опытом;</li> <li>– Инструменты проектной деятельности: проектный цикл, план проекта и графики работ, матрица ответственности, мониторинг и оценка;</li> <li>– Ожидаемые результаты: решение или улучшение конкретной социальной проблемы или потребности в сообществе.</li> </ul> </li> <li>11. Оформление проекта, паспорт проекта</li> <li>12. Организационные аспекты управления проектами: команда, лидерство, распределение ролей, участники, заказчик, наставник, заинтересованные стороны</li> </ol>

				<p>13. Этапы реализации социального проекта</p> <p>14. Методы исследования, применяемые для анализа контекста и исследования окружения</p> <p>15. Аспекты формулирования проблемы, целеполагания и задач</p> <p>16. Поиск проектного решения, проверка гипотезы проектного решения</p> <p>17. Прототипирование продукта, тестирование продукта</p> <p>18. Ресурсное обеспечение социально-ориентированного проекта</p> <p>19. Завершение проекта, отчёт о реализации проекта, защита результатов проекта</p>
		УК-5	Устный опрос	<p>1. Взаимодействие СО НКО с государством, общественными структурами, гражданами, социально-демографическими группами (сообществами)</p> <p>2. Разнообразие благополучателей СО НКО: социально-демографические группы, сообщества, их классификация, интересы, взаимодействие между собой, конфликты</p> <p>3. Деятельность СО НКО: этические, историко-философские, экономические, операционные и иные аспекты</p> <p>4. Понятие социально-ориентированного проекта, его специфика и отличия от других видов проектов: технические, экономические, этико-философские, социальные аспекты</p> <p>5. Типы социальных проектов, проблемноориентированность социальных проектов, их классификация</p> <p>6. Основные принципы социального проектирования: законность, экономичность, своевременность (актуальность).</p> <p>7. Решение социальных проблем или улучшение благосостояния определенной группы людей, сообщества или общества в целом; учет интересов и потребностей различных стейкхолдеров и заинтересованных сторон; сотрудничество с другими СО НКО, государственными учреждениями, бизнес-сектором и проч.;</p> <p>8. Рефлексивные практики, командообразование, разрешение конфликтов в ходе реализации проекта</p>

2.	<b>Раздел 2.</b> Постановка проблемы и разработка проекта	УК-2	Выполнение и защита практического задания	<p>По итогам выполнения этапа «Постановка проблемы и разработка этапа» проектные команды составляют и защищают паспорт проекта по заранее подготовленному шаблону (согласовывается наставником с социальным заказчиком и проектными командами).</p> <p>Паспорт проекта в рамках реализации общественного проекта представляет собой документ, который содержит основные характеристики проекта, его цели, задачи, ресурсы и ожидаемые результаты.</p> <p>Защита и оценка паспорта проекта помогает студенческой проектной команде понять, насколько хорошо задуман и спланирован проект, а заказчику убедиться в корректности действий по реализации проекта и получить разумную уверенность в эффективности предложенной гипотезы (проектного решения)</p> <p>Оценка паспорта проекта происходит по следующим критериям:</p> <ol style="list-style-type: none"> <li>1. Цели и задачи. Оценка должна включать анализ целей и задач, определенных в паспорте проекта. Критерии оценки могут быть связаны с тем, насколько ясные, конкретные и достижимые поставлены цели, а также насколько хорошо определены задачи, которые должны быть выполнены для достижения этих целей.</li> <li>2. Ресурсы и бюджет. Паспорт проекта должен содержать информацию о ресурсах, которые требуются для его реализации, и при необходимости о бюджете, выделенном на проект. Оценка паспорта проекта может включать анализ доступности и эффективного использования ресурсов, а также их соответствия запланированным задачам.</li> <li>3. Методы и план работы. Паспорт проекта должен содержать описание методов и плана работы, которые будут использоваться для достижения целей. Оценка может включать анализ этих методов и плана работы на предмет их доступности, реалистичности и эффективности в контексте проекта. План работы должен включать план рефлексивных мероприятий. Паспорт проекта должен содержать риски и меры по управлению ими.</li> <li>4. Ожидаемые результаты и показатели. Паспорт проекта должен содержать ожидаемые результаты и показатели, чтобы определить, насколько успешно проект будет выполнен. Оценка может включать анализ ожидаемых результатов и показателей на предмет их ясности, измеримости и связи с поставленными целями. Оценка паспорта проекта может</li> </ol>
----	--	------	---	--

				<p>включать анализ воздействия проекта на целевую аудиторию или проблему, которую проект решает.</p> <p>Важно, чтобы оценка паспорта проекта проводилась в контексте конкретной ситуации. Критерии оценки могут быть адаптированы и дополнены с учетом особенностей проекта и его целей.</p>
		УК-3	Устный опрос	<p>1. Сотрудничество и коммуникация. Обучающиеся оценивают, насколько эффективно и созидательно каждый участник проекта взаимодействовал и общался с остальными участниками. Это может включать способность слушать и уважать мнение других, делиться своими идеями и способность совместно решать проблемы.</p> <p>2. Качество работы. Обучающиеся оценивают, насколько качественно выполняли взятые на себя задачи участники команды, насколько точно они были выполнены, насколько хорошо были реализованы предложенные идеи и предложения, а также насколько ценен вклад каждого члена команды.</p> <p>3. Участие и активность. Обучающиеся оценивают активность и участие каждого участника в групповой работе, насколько участник был активным, вовлеченным и готовым работать в команде.</p> <p>4. Надежность и ответственность. Обучающиеся оценивают надежность и ответственность каждого участника проекта. Обучающиеся могут оценить, насколько каждый участник выполнял свои обязанности и соблюдал сроки, а также насколько можно было положиться на каждого участника.</p> <p>После взаимной оценки обучающиеся могут обсудить результаты и дать обратную связь своим коллегам для дальнейшего роста и улучшения. Важно помнить, что взаимная оценка должна быть объективной, справедливой и конструктивной для максимальной пользы каждого участника.</p>

3.	<b>Раздел 3<sup>18</sup>.</b> Реализация общественно-го проекта	УК-2	Устный опрос	<ol style="list-style-type: none"> <li>1. Насколько полученные результаты соответствует поставленным изначально целям</li> <li>2. Увязаны ли цели и задачи, с проблемой, проектным решением результатами</li> <li>3. Выполнены ли все задачи проекта</li> <li>4. Насколько проект соответствует целям обучения</li> <li>5. Каковы ожидаемые положительные последствия для социально-демографической группы, на которую был направлен проект</li> <li>6. Какие ограничения (в том числе правовые) были у проекта и как они были устранены или учтены в проекте.</li> <li>7. Какие методы исследования, технологии, методики использовались в ходе проекта, насколько применимы они оказались в проекте.</li> <li>8. Каков персональный вклад участников в работу команды, реализацию проекта и достижение его результатов, его значимость</li> <li>9. Персональный вклад в социальные изменения, которые повлекла реализация проекта</li> <li>10. Какие новые знания, навыки получены в ходе проекта</li> <li>11. Взаимное влияние на партнёров (одногоруппников, членов проектной команды, наставника, заказчика, заинтересованные стороны) и наоборот.</li> <li>12. Трудности в ходе реализации проекта, каким образом преодолевались эти трудности.</li> <li>13. К каким внутриличностным изменениям привела работа в команде, какие командные «инсайты» открылись в ходе реализации проекта</li> <li>14. Какие собственные лидерские качества открылись у участников команды, и что этому мешало</li> <li>15. Что нового о сообществе (целевой социально-демографической группе) вы узнали?</li> <li>16. Какие трудности во взаимодействии с сообществом и заказчиком возникали, как они разрешались</li> <li>17. Каким образом изменилось персональное отношение к сообществу в</li> </ol>
----	--	------	--------------	--

<sup>18</sup> Только для очной формы обучения



				ходе реализации проекта
		УК-3	Устный опрос	<p>Оценка со стороны заказчика важна для проектов обучения служением. Ниже приведены критерии, которые используются для оценки со стороны заказчика социального проекта.</p> <ol style="list-style-type: none"> <li>1. Эффективность для заказчика. Способствовал ли проект улучшению качества работы заказчика, содействовал ли улучшению жизни в сообществе или решению конкретной проблемы? Удовлетворены ли потребности заказчика и сообщества?</li> <li>2. Взаимодействие с заказчиком. Насколько активно заказчик и сообщество участвовали в процессе реализации проекта? Была ли у заказчика и сообщества возможность влиять на ход реализации проекта? Способствовал ли проект улучшению отношений между обучающимися, заказчиком и сообществом или между различными группами внутри сообщества?</li> <li>3. Долгосрочный эффект. Существуют ли планы или перспективы для продолжения проекта или его влияния на будущее? Хороший проект обучения служением должен оставить устойчивый след в сообществе.</li> <li>4. Развитие студентов. Заказчик и сообщество оценивают вклад опыта в обучение и развитие студентов. Смогли ли обучающиеся развить свои знания, навыки и понимание сообщества и общественных проблем?</li> </ol> <p>Оценка со стороны сообщества играет ключевую роль во всесторонней оценке эффективности и влияния проекта.</p>

<p><b>Раздел 4.</b> Подведение итогов и рефлексия деятельности и, подготовка отчёта</p>	<p>УК-3</p>	<p>Устный опрос</p>	<ol style="list-style-type: none"> <li>1. Насколько полученные результаты соответствует поставленным изначально целям</li> <li>2. Увязаны ли цели и задачи, с проблемой, проектным решением результатами</li> <li>3. Какие ограничения (в том числе правовые) были у проекта и как они были устранены или учтены в проекте.</li> <li>4. Какие методы рефлексии использовались в ходе подведения итогов проекта? Каковы их результаты?</li> <li>5. Каков персональный вклад участников в работу команды, реализацию проекта и достижение его результатов, его значимость</li> <li>6. Персональный вклад в социальные изменения, которые повлекла реализация проекта</li> <li>7. Какие новые знания, навыки получены в ходе проекта</li> <li>8. Взаимное влияние на партнёров (одногоруппников, членов проектной команды, наставника, заказчика, заинтересованные стороны) и наоборот.</li> <li>9. Трудности во взаимодействии в ходе реализации проекта, каким образом преодолевались эти трудности.</li> <li>10. К каким внутриличностным изменениям привела работа в команде, какие командные «инсайты» открылись в ходе реализации проекта</li> <li>11. Какие собственные лидерские качества открылись у участников команды, и что этому мешало</li> <li>12. Какие трудности вызвала подготовка паспорта проекта и отчёт об исполнении проекта.</li> <li>13. Остались ли вы довольны взаимодействием с заказчиком, наставником. Что можно было бы улучшить в таком взаимодействии</li> <li>14. Что бы вы посоветовали будущим участникам проекта?</li> </ol>
---	-------------	---------------------	--

#### 4.6. Оценочные материалы для проведения промежуточной аттестации обучающихся по дисциплине (модулю)

Промежуточная аттестация проводится в форме зачета с оценкой в устной форме. В ходе зачёта проектные группы студентов готовят доклад и проводят защиту результатов социально-ориентированного проекта, который реализовывался на протяжении всего периода обучения в рамках дисциплины «Общественный проект “Обучение служением”».

В ходе защиты оценивается как сам доклад и результаты проекта, так и отчёт о реализации проекта, предоставленный командой.

Каждой проектной команде на защиту выделяется около 30 минут, из которых 12-15 минут составляет непосредственно доклад участников проектной команды, 10 минут – ответы на вопросы экспертов, наставника, представителей заказчиков и иных заинтересованных сторон. В конце с 3-минутными выступлениями собственную оценку проекту дают наставник и представитель заказчика.

Доклад каждой группы состоит из общей части (3 минуты), в рамках которых рассказывается о рамках проекта (социально-значимой проблеме, целях, задачах, сроках реализации), его команде, ролях, участниках, социальном заказчике, заинтересованных сторонах и результатах. Далее по 2 минуты – на каждого студента-докладчика – участника проекта, который рассказывает о собственном вкладе в проект, результатах работы, выводах.

Наставник и представитель заказчика оценивают вклад проекта в развитие общественных отношений в целом, достижение целей проекта, каким образом результаты проекта приведут к социальным изменениям, будут способствовать совершенствованию деятельности самого социального заказчика и развитию, решению проблем сообщества (социально-демографической группы), на которое он направлен.

#### Вопросы/задания для проведения промежуточной аттестации обучающихся по дисциплине (модулю)

<b>Коды контролируемой компетенций</b>	<b>Вопросы /задания</b>
УК-1	<ol style="list-style-type: none"><li>1. Насколько проект соответствует поставленным изначально целям</li><li>2. Насколько полно проведен анализ контекста и сложившейся ситуации, отражает ли он объективную картину</li><li>3. Актуальность и обоснованность проблемы, проектного решения</li><li>4. Качество постановки цели и задачи, увязки между проблемой, проектным решением, целями, задачами. Результатами</li><li>5. Каковы были риски проекта, какие из рисков реализовались, что было сделано, чтобы не допустить реализацию рисков</li><li>6. Ясность, последовательность и полнота представленной в отчёте информации по проекту и результатам его реализации</li><li>7. Понятность, конкретность и соответствие замысла проекта заданным целям, изложенных в отчёте по проекту.</li><li>8. Качество презентации отчёта: аудиовизуальный контент, последовательность изложения, обоснованность выводов</li></ol>
УК-2	<ol style="list-style-type: none"><li>1. Насколько проект соответствует целям обучения</li><li>2. Какова связь реализованного проекта с образовательной программой</li><li>3. Связь практического опыта проектной деятельности с обучением в РСГУ, насколько он необходим в образовательном процессе</li></ol>

	<p>4. Достигнуты ли цели проекта</p> <p>5. Как результаты проекта соотносятся с задачами и целями проекта, как они решают первоначально сформулированную проблему</p> <p>6. Глубина анализа, использованных методов и объективности оценки результатов. Точность описания и четкость результатов.</p> <p>7. Каковы положительные последствия для социально-демографической группы, на которую был направлен проект</p> <p>8. Насколько значительным был вклад и чем он был ценен для сообщества, социального заказчика иных заинтересованных сторон</p> <p>9. Влияние результатов проекта на сообщество благополучателей, какие социальные изменения произошли, происходят и произойдут в сообществе</p> <p>10. Какие ограничения (в том числе правовые) были у проекта и как они были устранены или учтены в проекте.</p> <p>11. Какие методы исследования, технологии, методики использовались в ходе проекта, насколько применимы они оказались в проекте.</p>
УК-3	<p>1. Каков персональный вклад в работу команды, реализацию проекта и достижение его результатов, его значимость</p> <p>2. Персональный вклад в социальные изменения, которые повлекла реализация проекта</p> <p>3. Какие новые знания, навыки получены в ходе проекта</p> <p>4. Значение приобретенного практического опыта для профессионального и личностного развития</p> <p>5. Собственное влияние на партнёров (однорूपников, членов проектной команды, наставника, заказчика, заинтересованные стороны) и наоборот.</p> <p>6. Трудности в ходе реализации проекта, каким образом преодолевались эти трудности.</p> <p>7. Возникали ли в ходе реализации конфликты, каким образом они разрешались</p> <p>8. Каковы были роли в команде, какие из членов команды несли конструктивную функцию, какие – тормозили работу команды и почему</p> <p>9. Применение полученных знаний и опыта в будущих проектах, возможность передачи опыта участникам проектов в будущем</p> <p>10. К каким внутриличностным изменениям привела работа в команде, какие командные «инсайты» открылись в ходе реализации проекта</p> <p>11. Какие собственные лидерские качества открылись у участников команды, и что этому мешало</p> <p>12. Какие три главные урока вынесены из командной работы в ходе реализации проекта</p>

УК-5	<ol style="list-style-type: none"> <li>1. Что нового о сообществе (целевой социально-демографической группе) вы узнали?</li> <li>2. Какое место занимает сообщество в общественно-политической жизни страны и мировом контексте</li> <li>3. Существующие стереотипы относительно сообщества, какие из них оправданны, какие являются мифами</li> <li>4. Возникновение и формирование сообщества в культурно-историческом и правовом аспектах</li> <li>5. Какие трудности во взаимодействии с сообществом и заказчиком возникали, как они разрешались</li> <li>6. Каким образом изменилось персональное отношение к сообществу в ходе реализации проекта</li> </ol>
------	--

## РАЗДЕЛ 5. УСЛОВИЯ РЕАЛИЗАЦИИ ДИСЦИПЛИНЫ (МОДУЛЯ)

### 5.1. Перечень основной и дополнительной учебной литературы для освоения дисциплины

#### 5.1.1. Основная литература

1. Организация добровольческой (волонтерской) деятельности и взаимодействие с социально ориентированными НКО: учебник / А.П. Метелев, Ю.С. Белановский, Н.И. Горлова и др.; отв. ред. И. В. Мерсиянова; Нац. исслед. ун-т «Высшая школа экономики». — М.: НИУ ВШЭ, 2022. — 456 с. [https://www.elibrary.ru/download/elibrary\\_47874599\\_87471139.pdf](https://www.elibrary.ru/download/elibrary_47874599_87471139.pdf)
2. Основы социального предпринимательства : учебное пособие для вузов / Е. М. Белый [и др.] ; под редакцией Е. М. Белого. — Москва : Издательство Юрайт, 2023. — 178 с. — (Высшее образование). — ISBN 978-5-534-11579-6. — Текст : электронный // Образовательная платформа Юрайт [сайт]. — URL: <https://urait.ru/bcode/518446>.

#### 5.1.2. Дополнительная литература

1. Вицелярова К.Н., Управление проектами: учебн. пособие / К.Н. Вицелярова – Краснодар: КубГТУ, 2022. – 179 с - [https://elibrary.ru/download/elibrary\\_50451230\\_74162576.pdf](https://elibrary.ru/download/elibrary_50451230_74162576.pdf)
2. Зуб, А. Т. Управление проектами : учебник и практикум для вузов / А. Т. Зуб. — 2-е изд., перераб. и доп. — Москва : Издательство Юрайт, 2023. — 397 с. — (Высшее образование). — ISBN 978-5-534-17500-4. — Текст : электронный // Образовательная платформа Юрайт [сайт]. — URL: <https://urait.ru/bcode/533205>
3. Корниенко, В. И. Командообразование : учебник для вузов / В. И. Корниенко. — Москва : Издательство Юрайт, 2023. — 291 с. — (Высшее образование). — ISBN 978-5-534-14723-0. — Текст : электронный // Образовательная платформа Юрайт [сайт]. — URL: <https://urait.ru/bcode/520204>
4. Молчанова, О. П. Стратегический менеджмент некоммерческих организаций : учебник для вузов / О. П. Молчанова. — Москва : Издательство Юрайт, 2023. — 261 с. — (Высшее образование). — ISBN 978-5-534-00757-2. — Текст : электронный // Образовательная платформа Юрайт [сайт]. — URL: <https://urait.ru/bcode/511752>
5. Солодянкина, О. В. Прогнозирование, проектирование и моделирование в социальной работе : учебник и практикум для вузов / О. В. Солодянкина. — 4-е изд., испр. и доп. — Москва :

Издательство Юрайт, 2023. — 206 с. — (Высшее образование). — ISBN 978-5-534-07566-3. — Текст : электронный // Образовательная платформа Юрайт [сайт]. — URL: <https://urait.ru/bcode/513290>

## 5.2 Перечень ресурсов информационно-коммуникационной сети «Интернет», необходимых для освоения дисциплины (модуля)

№ №	Название электронного ресурса	Описание электронного ресурса	Используемый для работы адрес
1.	ЭБС «Университетская библиотека онлайн»	Электронная библиотека, обеспечивающая доступ высших и средних учебных заведений, публичных библиотек и корпоративных пользователей к наиболее востребованным материалам по всем отраслям знаний от ведущих российских издательств	<a href="http://biblioclub.ru/">http://biblioclub.ru/</a>
2.	Научная электронная библиотека eLIBRARY.ru	Крупнейший российский информационно-аналитический портал в области науки, технологии, медицины и образования, содержащий рефераты и полные тексты более 34 млн научных публикаций и патентов	<a href="http://elibrary.ru/">http://elibrary.ru/</a>
3.	Образовательная платформа Юрайт	Электронно-библиотечная система для ВУЗов, ССУЗов, обеспечивающая доступ к учебникам, учебной и методической литературе по различным дисциплинам.	<a href="https://urait.ru/">https://urait.ru/</a>
4.	База данных "EastView"	Полнотекстовая база данных периодических изданий	<a href="https://dlib.eastview.com">https://dlib.eastview.com</a>
5.	Электронная библиотека "Grebennikon"	Библиотека предоставляет доступ более чем к 30 журналам, выпускаемых Издательским домом "Гребенников".	<a href="https://grebennikon.ru/">https://grebennikon.ru/</a>

## 5.3 Методические указания для обучающихся по освоению дисциплины (модуля)

Освоение обучающимся дисциплины (модуля) предполагает изучение материалов дисциплины (модуля) на аудиторных занятиях и в ходе самостоятельной работы. Аудиторные занятия проходят в форме лекционных занятий и практических занятий.

При подготовке к аудиторным занятиям необходимо помнить особенности каждой формы его проведения.

Подготовка к учебному занятию лекционного типа заключается в следующем.

С целью обеспечения успешного обучения обучающийся должен готовиться к лекции, поскольку она является важнейшей формой организации учебного процесса, поскольку:

- знакомит с новым учебным материалом;
- разъясняет учебные элементы, трудные для понимания;
- систематизирует учебный материал;
- ориентирует в учебном процессе.

С этой целью:

- внимательно прочитайте материал предыдущей лекции;
- ознакомьтесь с учебным материалом по учебнику и учебным пособиям с темой прочитанной лекции;
- внесите дополнения к полученным ранее знаниям по теме лекции на полях лекционной тетради;
- запишите возможные вопросы, которые вы зададите лектору на лекции по материалу изученной лекции;

- постарайтесь уяснить место изучаемой темы в своей подготовке;
- узнайте тему предстоящей лекции (по тематическому плану, по информации лектора) и запишите информацию, которой вы владеете по данному вопросу.

#### Подготовка к практическому занятию

При подготовке и работе во время проведения практических занятий следует обратить внимание на следующие моменты: на процесс предварительной подготовки, на работу во время занятия, обработку полученных результатов, исправление полученных замечаний.

Предварительная подготовка к практическому занятию заключается в изучении теоретического материала в отведенное для самостоятельной работы время, ознакомление с инструктивными материалами с целью осознания задач практического занятия, техники безопасности при работе с приборами, веществами.

Работа во время проведения практического занятия включает:

- консультирование студентов преподавателями и вспомогательным персоналом с целью предоставления исчерпывающей информации, необходимой для самостоятельного выполнения предложенных преподавателем задач, ознакомление с правилами техники безопасности при работе в лаборатории;
- самостоятельное выполнение заданий согласно обозначенной учебной программой тематике.

Обработка, обобщение полученных результатов проводится обучающимися самостоятельно или под руководством преподавателя (в зависимости от степени сложности поставленных задач). В результате оформляется индивидуальный отчет. Подготовленная к сдаче на контроль и оценку работа сдается преподавателю. Форма отчетности может быть письменная, устная или две одновременно. Главным результатом в данном случае служит получение положительной оценки по каждому практическому занятию. Это является необходимым условием при проведении рубежного контроля и допуска к зачету с оценкой. При получении неудовлетворительных результатов обучающийся имеет право в дополнительное время передать преподавателю работу до проведения промежуточной аттестации.

## **5.4 Информационно-технологическое обеспечение образовательного процесса по дисциплины (модуля)**

### **5.4.1. Средства информационных технологий**

1. Персональные компьютеры;
2. Средства доступа в Интернет;
3. Проектор.

### **5.4.2. Лицензионное и свободно распространяемое программное обеспечение, в том числе отечественного производства:**

1. Операционная система: Astra Linux SE
2. Пакет офисных программ: LibreOffice
3. Справочная система Консультант+
4. Okular или Acrobat Reader DC
5. Ark или 7-zip
6. User Gate
7. TrueConf (client)

### 5.4.3. Информационные справочные системы и профессиональные базы данных

№ №	Название электронного ресурса	Описание электронного ресурса	Используемый для работы адрес
1.	ЭБС «Университетская библиотека онлайн»	Электронная библиотека, обеспечивающая доступ высших и средних учебных заведений, публичных библиотек и корпоративных пользователей к наиболее востребованным материалам по всем отраслям знаний от ведущих российских издательств	<a href="http://biblioclub.ru/">http://biblioclub.ru/</a>
2.	Научная электронная библиотека eLIBRARY.ru	Крупнейший российский информационно-аналитический портал в области науки, технологии, медицины и образования, содержащий рефераты и полные тексты более 34 млн научных публикаций и патентов	<a href="http://elibrary.ru/">http://elibrary.ru/</a>
3.	Образовательная платформа Юрайт	Электронно-библиотечная система для ВУЗов, ССУЗов, обеспечивающая доступ к учебникам, учебной и методической литературе по различным дисциплинам.	<a href="https://urait.ru/">https://urait.ru/</a>
4.	База данных "EastView"	Полнотекстовая база данных периодических изданий	<a href="https://dlib.eastview.com">https://dlib.eastview.com</a>
5.	Электронная библиотека "Grebennikon"	Библиотека предоставляет доступ более чем к 30 журналам, выпускаемых Издательским домом "Гребенников".	<a href="https://grebennikon.ru/">https://grebennikon.ru/</a>

### 5.5. Материально-техническое обеспечение образовательного процесса по дисциплине (модулю)

Для изучения дисциплины (модуля) используются:

**Учебная аудитория для лекционных занятий** оснащена специализированной мебелью (стол для преподавателя, парты, стулья, доска для написания мелом), техническими средствами обучения (проектор, экран, звуковое оборудование, компьютер, имеющий доступ в Интернет), а также, при необходимости, демонстрационными печатными пособиями.

**Учебная аудитория для практических занятий:** оснащена специализированной мебелью (стол для преподавателя, парты, стулья, доска для написания мелом); техническими средствами обучения (проектор, экран, звуковое оборудование, компьютер, имеющий доступ в Интернет), а также оборудованием для групповой работы, в частности организационно-деятельностных игр, а именно: флип-чартами с бумагой, фломастерами стикерами.

**Помещения для самостоятельной работы обучающихся:** оснащены специализированной мебелью (парты, стулья) техническими средствами обучения (персональные компьютеры с доступом в сеть Интернет и обеспечением доступа в электронно-информационную среду университета, программным обеспечением).

### 5.6. Образовательные технологии

При реализации дисциплины (модуля) применяются различные образовательные технологии, в том числе технологии электронного обучения.

Освоение дисциплины (модуля) предусматривает использование в учебном процессе активных и интерактивных форм проведения учебных занятий в форме деловых и ролевых игр, разбор конкретных ситуаций, психологические и иные тренинги в сочетании с внеаудиторной работой с целью формирования и развития **профессиональных** навыков обучающихся.

При освоении дисциплины (модуля) предусмотрено применением электронного обучения



и дистанционных образовательных технологий.

Учебные часы дисциплины (модуля) предусматривают классическую контактную работу преподавателя с обучающимся в аудитории и контактную работу посредством электронной информационно-образовательной среды в синхронном и асинхронном режиме (вне аудитории) посредством применения возможностей компьютерных технологий (электронная почта, электронный учебник, тестирование, вебинар, видеофильм, презентация, форум и др.).

В рамках дисциплины (модуля) предусмотрены встречи с руководителями и работниками организаций, деятельность которых связана с направленностью реализуемой основной профессиональной образовательной программы.

## ЛИСТ РЕГИСТРАЦИИ ИЗМЕНЕНИЙ


№ п/п	Содержание изменения	Реквизиты документа об утверждении изменения	Дата введения изменения
1.			
2.			
3.			
4.			



Министерство науки и высшего образования Российской Федерации  
Федеральное государственное бюджетное образовательное учреждение  
высшего образования  
«Российский государственный социальный университет»

УТВЕРЖДАЮ

Декан факультета юриспруденции и правового  
регулирувания

 Левшиц Д.Ю.

30 января 2024 года

**РАБОЧАЯ ПРОГРАММА ДИСЦИПЛИНЫ (МОДУЛЯ)**

**ПРАВОВЕДЕНИЕ**

**Направление подготовки**

*«44.03.02 Психолого-педагогическое образование»*

**Направленность**

*«Социальная педагогика: наставничество и управленческий коучинг»*

**ОБРАЗОВАТЕЛЬНАЯ ПРОГРАММА ВЫСШЕГО ОБРАЗОВАНИЯ –  
ПРОГРАММА БАКАЛАВРИАТА**

**Форма обучения**

*Заочная*

Москва 2024

Рабочая программа дисциплины (модуля) «Правоведение» разработана на основании федерального государственного образовательного стандарта высшего образования – *бакалавриата* по направлению подготовки 44.03.02 *Психолого-педагогическое образование*, утвержденного приказом Министерства образования и науки Российской Федерации от 22.02.2018 № 122, учебного плана по основной профессиональной образовательной программе высшего образования – бакалавриата по направлению 44.03.02 *Психолого-педагогическое образование*.

Рабочая программа дисциплины (модуля) «Правоведение» разработана рабочей группой в составе: к.ю.н. Митячкиной Е.С., к.ю.н., доц. Фастовой М.А.

Рабочая программа дисциплины (модуля) обсуждена и утверждена на Ученом совете факультета юриспруденции и правового регулирования

Протокол № 6 от 30 января 2024 года

Декан факультета  
юриспруденции и правового  
регулирования,  
к.ю.н.



\_\_\_\_\_  
(подпись) Д.Ю. Левшиц

## СОДЕРЖАНИЕ

РАЗДЕЛ 1. ПАСПОРТ РАБОЧЕЙ ПРОГРАММЫ ДИСЦИПЛИНЫ (МОДУЛЯ) .....	4
1.1 Цель и задачи дисциплины (модуля).....	4
1.2 Планируемые результаты обучения по дисциплине (модулю) в рамках планируемых результатов освоения основной профессиональной образовательной программы высшего образования – программы бакалавриата, соотнесенные с установленными индикаторами достижения компетенций .....	4
РАЗДЕЛ 2. СТРУКТУРА И СОДЕРЖАНИЕ ДИСЦИПЛИНЫ (МОДУЛЯ).....	6
2.1 Объем дисциплины (модуля), включая контактную работу обучающегося с педагогическими работниками и самостоятельную работу обучающегося .....	6
2.2. Учебно-тематический план дисциплины (модуля).....	6
2.3. Содержание дисциплины (модуля) .....	9
РАЗДЕЛ 3. УЧЕБНО-МЕТОДИЧЕСКОЕ ОБЕСПЕЧЕНИЕ САМОСТОЯТЕЛЬНОЙ РАБОТЫ ОБУЧАЮЩИХСЯ ПО ДИСЦИПЛИНЕ (МОДУЛЮ) .....	19
3.1. Виды самостоятельной работы обучающихся по дисциплине (модулю).....	19
3.2. Задания для самостоятельной работы .....	19
3.3. Методические указания к самостоятельной работе по дисциплине (модулю) .....	24
РАЗДЕЛ 4. ОЦЕНОЧНЫЕ МАТЕРИАЛЫ ПО ДИСЦИПЛИНЕ (МОДУЛЮ) .....	26
4.1. Форма промежуточной аттестации обучающегося по дисциплине (модулю).....	26
4.2. Оценочные материалы, определяющие процедуры оценивания знаний, умений, навыков и (или) опыта деятельности, характеризующих этапы формирования компетенций.....	26
4.2.1. Организационные основы применения балльно-рейтинговой системы оценки успеваемости обучающихся по дисциплине (модулю).....	26
4.2.2. Проведение текущего контроля успеваемости обучающихся по дисциплине (модулю) в соответствии с балльно-рейтинговой системой оценки успеваемости обучающегося.....	27
4.2.3. Проведение промежуточной аттестации обучающихся по дисциплине (модулю) в соответствии с балльно-рейтинговой системой оценки успеваемости обучающегося.....	28
4.3. Перечень заданий для проведения текущей и промежуточной оценки знаний, умений, навыков и (или) опыта деятельности, характеризующих этапы формирования компетенций.....	29
4.3.1. Оценочные материалы для проведения текущей аттестации и рубежного контроля, обучающихся по дисциплине (модулю).....	29
4.3.2. Оценочные материалы для проведения промежуточной аттестации обучающихся по дисциплине (модулю) .....	31
РАЗДЕЛ 5. УСЛОВИЯ РЕАЛИЗАЦИИ ДИСЦИПЛИНЫ (МОДУЛЯ) .....	33
5.1. Перечень основной и дополнительной учебной литературы для освоения дисциплины (модуля) .....	33
5.1.1. Основная литература.....	33
5.1.2. Дополнительная литература.....	33
5.2. Перечень ресурсов информационно-коммуникационной сети «Интернет», необходимых для освоения дисциплины (модуля) .....	34
5.3 Методические указания для обучающихся по освоению дисциплины (модуля).....	35
5.4 Информационно-технологическое обеспечение образовательного процесса по дисциплины (модуля).....	36
5.4.1. Средства информационных технологий: .....	36
5.4.2. Лицензионное и свободно распространяемое программное обеспечение, в том числе отечественного производства:.....	36
5.4.3. Информационные справочные системы и профессиональные базы данных .....	36
5.5. Материально-техническое обеспечение образовательного процесса по дисциплине (модулю).....	37
5.6. Образовательные технологии .....	37
ЛИСТ РЕГИСТРАЦИИ ИЗМЕНЕНИЙ.....	38

## РАЗДЕЛ 1. ПАСПОРТ РАБОЧЕЙ ПРОГРАММЫ ДИСЦИПЛИНЫ (МОДУЛЯ)

### 1.1 Цель и задачи дисциплины (модуля)

Цель дисциплины (модуля) заключается в формировании у студентов системы правовых знаний, необходимых для анализа и усвоения общественно-экономических процессов в развитии цивилизации; в развитии у студентов умений практического применения правовых знаний в профессиональной деятельности.

#### Задачи дисциплины (модуля):

1. сформировать у студентов системное, комплексное видение современных государственных и правовых отношений;
2. научить студентов пониманию сущности современных правовых проблем и процессов государственного строительства;
3. научить студентов анализировать правовые коллизии в области права;
4. дать четкое представление об основных направлениях и задачах развития государства в России;
5. сформировать у студентов представление о роли правовых отношений и функциях государственных органов в современных общественных отношениях России.

### 1.2 Планируемые результаты обучения по дисциплине (модулю) в рамках планируемых результатов освоения основной профессиональной образовательной программы высшего образования – программы *бакалавриата*, соотнесенные с установленными индикаторами достижения компетенций

Процесс освоения дисциплины (модуля) направлен на формирование у обучающихся следующих компетенций: УК-2, УК-10, ОПК-1 в соответствии с учебным планом.

В результате освоения дисциплины (модуля) обучающийся должен демонстрировать следующие результаты:

Категория компетенций (при наличии)	Код компетенции Формулировка компетенции	Код и наименование индикатора достижения компетенции	Результаты обучения
Разработка и реализация проектов	УК-2 Способен определять круг задач в рамках поставленной цели и выбирать оптимальные способы их решения, исходя из действующих правовых норм, имеющихся ресурсов и ограничений	УК-2.1. Понимает базовые принципы постановки задач и выработки решений.  УК-2.2. Определяет ресурсное обеспечение для решения поставленной задачи и проектирует пути ее решения, выбирая оптимальный способ, исходя из действующих правовых норм	<i>Знать:</i> требования к постановке профессиональных целей и задач; способы решения типичных профессиональных задач и критерии оценки ожидаемых результатов. <i>Уметь:</i> формулировать задачи в профессиональной деятельности; оценивать соответствие способов решения задач – поставленной цели профессиональной деятельности;

			определять круг профессиональных задач для достижения поставленной цели; планировать решение задач в зоне своей ответственности с учетом действующих правовых норм.
Гражданская позиция	УК–10 Способен формировать нетерпимое отношение к проявлениям экстремизма, терроризма, коррупционному поведению и противодействовать им в профессиональной деятельности	УК-10.1 Проявляет нетерпимое отношение к проявлениям экстремизма, терроризма и коррупционному поведению, уважительно относится к праву и закону. УК-10.2 Предупреждает коррупционные риски в профессиональной деятельности; исключает вмешательство в свою профессиональную деятельность в случаях склонения к коррупционным правонарушениям. УК-10.3 Знает и соблюдает действующие правовые нормы, обеспечивающие борьбу с коррупцией, проявлениями экстремизма и терроризма в различных областях жизнедеятельности, в том числе в профессиональной.	<i>Знать:</i> основные термины и понятия права, используемые в антикоррупционном законодательстве, в правовом противодействии экстремизму, терроризму; действующее антикоррупционное законодательство, законодательство в сфере регулирования экстремизма и терроризма, практику его применения. <i>Уметь:</i> давать оценку экстремистской деятельности, террористической деятельности, коррупционному поведению; применять на практике антикоррупционное законодательство, правовые нормы, направленные на противодействие экстремизму и терроризму; применять на практике антикоррупционное законодательство; осуществлять правовую квалификацию коррупционного поведения и его пресечение; законодательно противодействовать экстремизму и терроризму.
Правовые и этические основы профессиональной деятельности	ОПК-1 Способен осуществлять профессиональную деятельность в соответствии с нормативными правовыми актами в сфере образования и нормами	ОПК-1.1. Знает нормативно-правовые акты в сфере образования и нормы профессиональной этики ОПК-1.2. Умеет в психолого-педагогической деятельности применять нормативно-правовые акты в сфере образования и нормы профессиональной этики	<i>Знать:</i> структуру и содержание нормативно-правовых актов в сфере образования и норм профессиональной этики <i>Уметь:</i> осуществлять анализ нормативно-правовых актов в сфере образования и норм профессиональной этики для решения

	профессиональной этики	ОПК-1.3. Владеет: -готовностью соблюдать правовые и этические нормы в условиях реальных педагогических ситуаций; -готовностью осуществлять профессиональную деятельность в соответствии с требованиями федеральных государственных образовательных стандартов.	конкретных ситуаций; решать профессионально-значимые задачи на основе проведения анализа нормативно-правовых актов в сфере образования и норм профессиональной этики
--	------------------------	--	--

## РАЗДЕЛ 2. СТРУКТУРА И СОДЕРЖАНИЕ ДИСЦИПЛИНЫ (МОДУЛЯ)

### 2.1 Объем дисциплины (модуля), включая контактную работу обучающегося с педагогическими работниками и самостоятельную работу обучающегося

Общая трудоемкость дисциплины (модуля) составляет 2 зачетные единицы.

#### Заочная форма обучения

Вид учебной работы	Всего часов	Курс 2
		Сессия 3-4
<b>Контактная работа обучающихся с педагогическими работниками</b>	<b>8</b>	<b>8</b>
Лекционные занятия	4	4
<i>из них: в форме практической подготовки</i>		
Практические занятия	4	4
<i>из них: в форме практической подготовки</i>		
<b>Самостоятельная работа обучающихся</b>	<b>60</b>	<b>60</b>
<b>Контроль промежуточной аттестации</b>	<b>4</b>	<b>4</b>
Форма промежуточной аттестации	зачет	зачет
<b>ОБЪЕМ ДИСЦИПЛИНЫ (МОДУЛЯ) В ЧАСАХ</b>	<b>72</b>	<b>72</b>

### 2.2. Учебно-тематический план дисциплины (модуля)

#### Заочной формы обучения

Раздел, тема	Виды учебной работы, академических часов
--------------	--



	Всего	Самостоятельная работа	Контактная работа обучающихся с педагогическими работниками							
			Всего	Лекционные занятия <i>из них: в форме практической подготовки</i>	Семинарские/практические занятия <i>из них: в форме практической подготовки</i>	Лабораторные занятия <i>из них: в форме практической подготовки</i>	Иная контактная работа <i>из них: в форме практической подготовки</i>			
<b>Курс 2, Сессии 3-4</b>										
<b>Раздел 1. Теория государства и права</b>	<b>36</b>	<b>32</b>	<b>4</b>	<b>4</b>						
Тема 1.1. Государство как политико-правовая форма существования общественных отношений.	18	16	2	2						
Тема 1.2. Право в системе нормативного регулирования.	18	16	2	2						
<b>Раздел 2. Отраслевое законодательство РФ.</b>	<b>32</b>	<b>28</b>	<b>4</b>			<b>4</b>				
Тема 2.1. Основы конституционного права РФ.	5	4	1			1				
Тема 2.2. Основные положения административного	5	4	1			1				

Раздел, тема	Виды учебной работы, академических часов									
	Всего	Самостоятельная работа	Контактная работа обучающихся с педагогическими работниками							
			Всего	Лекционные занятия	<i>из них: в форме практической подготовки</i>	Семинарские/практические занятия	<i>из них: в форме практической подготовки</i>	Лабораторные занятия	<i>из них: в форме практической подготовки</i>	Иная контактная работа
права РФ.										
Тема 2.3. Основные положения уголовного права РФ. Уголовный кодекс РФ о терроризме, экстремизме, коррупционных преступлениях.	5	4	1				1			
Тема 2.4. Основные положения гражданского права РФ.	5	4	1				1			
Тема 2.5. Основные положения семейного права РФ. Наследственное право РФ.	6	6	0				0			
Тема 2.6. Основные положения трудового права РФ.	6	6	0				0			
<b>Контроль промежуточной аттестации (час)</b>	<b>4</b>									

Раздел, тема	Виды учебной работы, академических часов										
	Всего	Самостоятельная работа	Контактная работа обучающихся с педагогическими работниками								
			Всего	Лекционные занятия	из них: в форме практической подготовки	Семинарские/практические занятия	из них: в форме практической подготовки	Лабораторные занятия	из них: в форме практической подготовки	Иная контактная работа	из них: в форме практической подготовки
Форма промежуточной аттестации	Зачёт										
Общий объем, часов	72	60	8	4		4					

## 2.3. Содержание дисциплины (модуля)

### РАЗДЕЛ 1. ТЕОРИЯ ГОСУДАРСТВА И ПРАВА

**Тема 1.1. Государство как политико-правовая форма существования общественных отношений.**

#### Перечень изучаемых элементов содержания

Теории происхождения государства. Возникновение государства. Понятие государства, его признаки, сущность. Функции государства: понятие, классификация. Форма государства. Понятие, признаки, структура. Форма правления: понятие и виды. Форма государственного устройства: понятие и виды. Форма политического (государственного) режима: понятие и виды. Форма российского государства. Понятие механизма государства. Принципы организации и деятельности механизма государства. Структура механизма государства на примере РФ. Правовое государство, его принципы.

#### Тема 1.2. Право в системе нормативного регулирования.

#### Перечень изучаемых элементов содержания

Сущность права, его признаки, функции, принципы. Типология права. Система права Российской Федерации. Система законодательства Российской Федерации. Международное право, как особая система права. Международное право в области прав человека, механизмы защиты прав человека. Нормы права в системе социальных норм. Понятие, виды и способы

изложения норм права. Формы права. Нормативно-правовые акты: понятие и виды. Действие нормативно-правовых актов во времени, в пространстве и по кругу лиц. Правовые отношения в обществе: понятие правоотношения, его структура. Законность и правопорядок. Правонарушение и юридическая ответственность. Виды юридической ответственности.

## ЗАДАНИЯ К ПРАКТИЧЕСКИМ ЗАНЯТИЯМ РАЗДЕЛА 1.

**Тема практического занятия 1.1.: Государство как политико-правовая форма существования общественных отношений.**

**Форма практического задания:** дискуссии; письменная работа

**1. Вопросы для дискуссии:**

- 1) Теории происхождения государства. Возникновение государства.
- 2) Понятие государства, его признаки, сущность. Функции государства: понятие, классификация.
- 3) Форма государства. Понятие, признаки, структура. Форма правления: понятие и виды. Форма государственного устройства: понятие и виды. Форма политического (государственного) режима: понятие и виды. Форма российского государства.
- 4) Понятие механизма государства. Принципы организации и деятельности механизма государства. Структура механизма государства на примере РФ.
- 5) Правовое государство, его принципы.

**2. Письменная работа «Теории происхождения государства».** На основе изученного материала заполните таблицу:

Название теории	Представители, время появления	Суть теории	Сильные стороны теории	Слабые стороны теории

**Тема практического занятия 1.2.: Право в системе нормативного регулирования.**

**Форма практического задания:** дискуссии; контрольная работа №1.

**1. Вопросы для дискуссии:**

- 1) Сущность права, его признаки, функции, принципы. Типология права.
- 2) Система права Российской Федерации. Система законодательства Российской Федерации.
- 3) Международное право, как особая система права. Международное право в области прав человека, механизмы защиты прав человека.
- 4) Нормы права в системе социальных норм. Понятие, виды и способы изложения норм права.
- 5) Формы права. Нормативно-правовые акты: понятие и виды. Действие нормативно-правовых актов во времени, в пространстве и по кругу лиц. Правовые отношения в обществе: понятие правоотношения, его структура.
- 6) Законность и правопорядок. Правонарушение и юридическая ответственность. Виды юридической ответственности.

**2. Контрольная работа № 1.**

Вариант № 1:

1. Понятие, его признаки и функции государства.
2. Виды норм права и способы изложения.
3. Правонарушения.

Вариант № 2:

1. Формы права.
2. Законность и правопорядок.
3. Механизм государства.

## **РУБЕЖНЫЙ КОНТРОЛЬ К РАЗДЕЛУ 1.**

**форма рубежного контроля – контрольная работа**

## **РАЗДЕЛ 2. ОТРАСЛЕВОЕ ЗАКОНОДАТЕЛЬСТВО РФ**

### **Тема 2.1. Основы конституционного права РФ.**

#### **Перечень изучаемых элементов содержания**

Понятие конституционного права, его предмет, метод, принципы, субъекты и источники. Понятие, виды, особенности норм конституционного права. Конституция РФ: понятие, сущность, характеристика. Понятие конституционно-правового статуса личности. Конституционные права и обязанности человека и гражданина РФ, их краткая характеристика и классификация. Порядок пересмотра Конституции РФ. Гражданство РФ: понятие и принципы. Порядок приобретения и прекращения гражданства РФ.

### **Тема 2.2. Основные положения административного права РФ**

#### **Перечень изучаемых элементов содержания**

Понятие, предмет, источники, субъекты и принципы административного права РФ. Система административного права РФ. Особенности административно-правовых отношений. Государственная служба. Понятие административной ответственности и виды административных наказаний.

**Тема 2.3. Основные положения уголовного права РФ. Уголовный кодекс РФ о терроризме, экстремизме, коррупционных преступлениях.**

#### **Перечень изучаемых элементов содержания**

Понятие, источники, принципы уголовного права РФ. Система уголовного права. Понятие, признаки и категории преступлений, предусмотренных УК РФ. Состав преступления. Соучастие. Виды соучастников. Обстоятельства, исключающие преступность деяния. Уголовный кодекс РФ о терроризме, экстремизме, коррупционных преступлениях.

### **Тема 2.4. Основные положения гражданского права РФ.**

#### **Перечень изучаемых элементов содержания**

Понятие, предмет, метод и источники гражданского права РФ. Понятие и структура гражданского правоотношения. Гражданско-правовые сделки, их формы, виды и действительность. Право собственности: понятие и содержание. Приобретение и прекращение права собственности. Виды права собственности. Защита права собственности. Понятие, виды и

субъекты обязательств. Исполнение обязательств. Защита прав потребителей. Понятие, предмет, источники, субъекты авторского права; основные понятия. Личные неимущественные авторские права. Объекты авторского права.

### **Тема 2.5. Основные положения семейного права РФ. Наследственное право РФ.**

#### **Перечень изучаемых элементов содержания**

Понятие, предмет, источники семейного права. Порядок заключения и прекращения брака. Личные неимущественные и имущественные права и обязанности супругов. Права и обязанности родителей и детей. Алиментные обязательства членов семьи. Понятие наследования. Открытие наследства. Виды наследования. Наследование по завещанию. Правила составления завещания. Закрытое завещание. Наследование по закону. Наследники первой, второй и т.д. очереди. Принятие и отказ от наследства. Недостойные наследники.

### **Тема 2.6. Основные положения трудового права РФ.**

#### **Перечень изучаемых элементов содержания**

Понятие, предмет, метод, принципы, источники и функции трудового права РФ. Трудовые отношения. Коллективные трудовые договоры. Трудовые договоры. Порядок заключения и расторжения. Правовое регулирование существенных условий труда. Дисциплина труда.

## **ЗАДАНИЯ К ПРАКТИЧЕСКИМ ЗАНЯТИЯМ РАЗДЕЛА 2.**

### **Тема практического занятия 2.1.: Основы конституционного права РФ.**

**Форма практического задания:** дискуссии; письменная работа

#### **1. Вопросы для дискуссии.**

- 1) Понятие конституционного права, его предмет, метод, принципы, субъекты и источники.
- 2) Особенности норм конституционного права.
- 3) Характеристика Конституции РФ.
- 4) Конституционно-правовой статус личности.
- 5) Правовые основы гражданства РФ. Понятие и принципы российского гражданства; порядок его приобретения и прекращения.

#### **2. Письменная работа. Составьте таблицу «Конституционные права и свободы гражданина РФ».**

Гражданские права и свободы	Политические права свободы	Социально-экономические права и свободы	Культурные права и свободы

### **Тема практического занятия 2.2.: Основные положения административного права РФ.**

**Форма практического задания:** дискуссии; письменная работа.

**1. Вопросы для дискуссии:**

- 1) Понятие, предмет, источники, субъекты и принципы административного права РФ. Система административного права РФ.
- 2) Особенности административно-правовых отношений.
- 3) Государственная служба.
- 4) Понятие административной ответственности и виды административных наказаний.

**2. Письменная работа. Заполните таблицу:**

Обстоятельства, отягчающие административную ответственность	Обстоятельства, смягчающие административную ответственность

**Тема практического занятия 2.3.: Основные положения уголовного права РФ. Уголовный кодекс РФ о терроризме, экстремизме, коррупционных преступлениях.**

**Форма практического задания:** дискуссии; письменная работа

**1. Вопросы для дискуссии:**

- 1) Понятие, источники, принципы уголовного права РФ. Система уголовного права.
- 2) Понятие, признаки и категории преступлений, предусмотренных УК РФ.
- 3) Состав преступления. Соучастие. Виды соучастников.
- 4) Обстоятельства, исключающие преступность деяния.
- 5) Уголовный кодекс РФ о взяточничестве и других коррупционных преступлениях.

**2. Письменная работа. Решите задачу:**

Группа подростков, организованная ранее судимым Астаховым, была задержана при попытке совершить кражу из квартиры Петрова. В группу входили подростки в возрасте двенадцати-тринадцати лет.

Подлежит ли Астахов уголовной ответственности за вовлечение несовершеннолетних в преступную деятельность?

**Тема практического занятия 2.4.: Основы гражданского права РФ.**

**Форма практического задания:** дискуссии; деловая игра.

**1. Устный опрос. Вопросы для обсуждения:**

- 1) Понятие, предмет, метод и источники гражданского права РФ.
- 2) Понятие и структура гражданского правоотношения.
- 3) Гражданско-правовые сделки, их формы, виды и действительность.
- 4) Право собственности: понятие и содержание. Приобретение и прекращение права собственности. Виды права собственности. Защита права собственности.
- 5) Понятие, виды и субъекты обязательств. Исполнение обязательств.
- 6) Защита прав потребителей.
- 7) Понятие, предмет, источники, субъекты авторского права; основные понятия. Личные неимущественные авторские права. Объекты авторского права.

**2. Деловая игра: «Защита прав потребителей»**

Концепция и ожидаемый результат: Закрепление ранее полученных знаний, формирование творческой активности, развитие навыка самостоятельного решения поставленных задач, умение включаться в процесс кругового общения, решать поставленную задачу путем сотрудничества.

Роли: потребитель, продавец/изготовитель, представители контролирующих организаций.

Деловая (ролевая) игра

1 Тема (проблема) Защита прав потребителей

2 Концепция игры: студенты делятся на группы, соответствующие ролям и получают карточки с вопросами. Необходимо обыграть предложенную ситуацию (мини-сценка) и прокомментировать действия с точки зрения знаний Закона «О защите прав потребителей». Эксперты дают правильное заключение. Их задача не просто разъяснить, как надо действовать в той или иной ситуации, но прокомментировать действия игроков, указать на ошибки, если они были.

3 Роли:

- потребитель;
- исполнитель/продавец;
- экспертная группа

4 Ожидаемый результат: воспитание у студентов интереса к изучению прав потребителя. Они должны продемонстрировать владение навыками работы с содержанием нормативных документов (в частности ГК РФ), а также умение самостоятельно работать с информацией из правовых источников, последовательно и аргументированно излагать их содержание.

Деловая игра «Защита прав потребителей»

Цель игры: воспитывать у студентов интерес к изучению прав потребителя, сформировать творческие умения, способность к самовыражению, культурному отстаиванию своих прав.

Задача игры: при изучении данной темы главной задачей является убедить студентов, что нужно быть не только грамотным, но и культурным, вежливым, учтивым потребителем.

Важно понять, что если возникли проблемы в мастерской, в магазине, ателье, то доброжелательный тон и улыбка – это необходимое условие общения. Отстаивание своих прав и предъявление претензий ни в коем случае не должны сводиться к унижению продавца или исполнителя. Закон всегда на стороне потребителя, но если вам предлагается уладить конфликт самостоятельно, на приемлемых условиях, то лучше согласиться.

Условия игры:

Студенты делятся на группы (по 2 человека) «Исполнитель» - «Заказчик».

Выбирается группа экспертов (3-4 чел)

Игроки получают карточки с вопросами

Задание: обыграть данную ситуацию (мини-сценка) и прокомментировать ваши действия



с точки зрения знаний Закона «О защите прав потребителей».

Время на подготовку 10 мин.

Эксперты дают правильное заключение (правильные ответы прилагаются). Их задача – не просто разъяснить, как надо действовать в той или иной ситуации, но прокомментировать действия игроков, указать на ошибки, если они были.

Кроме того, студентам будет предложено составить претензию в случае неисполнения их законных требований.

Вывод и оценки за игру.

Оборудование:

1. Брошюры Закона «О защите прав потребителей»
2. Учебники, тетради с конспектами.
3. Карточки-задания.
  - Задание №1.

Борис, проживающий в сельской местности, не имеет возможности установить стационарный телефон. Поэтому он приобрёл мобильный телефон и заключил соглашение с фирмой о его подключении. Через три недели нормальной работы, в период с 18 по 22 января 2008 г., связь полностью отсутствовала, в дальнейшем телефон стал работать только на приём звонков. Борис был вынужден приехать в областной центр, чтобы выяснить причины. В офисе фирмы сообщили, что связь в указанный период отсутствовала по причине магнитного возмущения, вызванного вспышкой на Солнце. 22 января она полностью восстановлена, а значит испорчен сам телефон. В магазине принять неисправный аппарат отказались, мотивируя тем, что все проданные телефоны проходят предпродажную проверку.

Какую ответственность и кто несёт в этом случае?

- Задание №2

Во время лечения Виктории в платной стоматологической поликлинике врач, проводивший операцию, удалил здоровый зуб вместо больного. Когда ошибка была обнаружена, ей предложили сделать протезирование этого зуба за 50% стоимости работ. Как следует поступить Виктории?

- Задание №3.

Екатерина обратилась в Центр дизайна волос, где был заключён договор на лечение, включающее несколько операций, первая из которых была осуществлена. Курс лечения рассчитан на 1-1,5 года. Стоит эта услуга очень дорого и Екатерина, внося аванс, договорилась об отсрочке платежа на всё время лечения. Сейчас она решила отказаться (из-за дороговизны) от услуг Центра. Когда она спросила, сколько она должна заплатить за лечение (которое только началось), ей ответили, что заплатить она должна полную сумму.

Как должны быть произведены расчёты в данном случае?

- Задание №4.

Елена с дочерью приехала в Кострому на неделю, поселилась в гостинице. Поднявшись в номер, они обнаружили, что не работает телевизор. Мастер установил, что причина поломки – производственный брак. Какие требования вправе предъявить Елена в данном случае и кому?

- Задание №5.

Покупательница Петрова 15 апреля купила осенние сапоги за 2300 рублей, а 25 апреля пришла для обмена товара, мотивируя это тем, что сапоги не подходят ей по цвету к пальто и она хочет расторгнуть договор купли-продажи.

- Задание №6.

Ольга обратилась в элитный парикмахерский салон, чтобы ей сделали укладку с использованием специальных средств фирмы «Шварцкопф». На следующий день она обнаружила, что её волосы стали обламываться и выпадать, а кожа головы непрерывно чесалась. Когда она обратилась к администратору салона, ей сказали, что это у них первый подобный случай, а так как мастер, выполнявший укладку, имеет высшую категорию и не мог ошибиться, то её состояние, скорее всего объясняется индивидуальной непереносимостью укладочных средств, в чём салон не виноват. Ей предложили провести лечение волос за 30% стоимости этой услуги.

Какие требования и кому может предъявить Ольга?

- Задание №7.

Антон заказал по системе «Товары – почтой» и приобрёл факсимильный аппарат американского производства. К посылке был приложен перевод инструкции на русский язык. При попытке подключить аппарат перегорел блок питания. Оказалось, что подключать его можно только через специальный трансформатор, так как в нашей сети более высокое напряжение, чем в США. На почте принять претензию отказались, мотивируя это тем, что занимаются только доставкой товаров.

Какие требования и кому может предъявить Антон?

- Задание №8.

Оксана обратилась в меховое ателье с просьбой о пошиве куртки из меха рыси, при чём ателье предоставило ей шкурки стоимостью 15 000 р. В кредит. Во время окончательного расчёта за готовую куртку ателье предложило дополнительно оплатить стоимость меха, так как за время пошива его стоимость возросла на 20%, что привело к перерасчёту исходного кредита.

Правомерны ли действия ателье? Какую сумму должна внести Оксана?

- Задание №9.

Во время ремонта обуви Алле сделали набойки из дорогого импортного материала стоимостью 250 р. Вместо отечественного за 150 р., как было оплачено по квитанции. Ей предложили доплатить 100 р., мотивируя это тем, что поставленные набойки лучшего качества и надёжнее отечественного аналога. Как следует поступить Алле?

- Задание №10.

В медицинском центре, который входит в Международную офтальмологическую ассоциацию, Михаилу была сделана операция лазерной коррекции зрения, за которую он по договору заплатил 25200р. После операции у Михаила зрение ухудшилось. Через два месяца в центре порекомендовали сделать дополнительную коррекцию. За эту операции нужно было заплатить ещё 7650 р.

Как следует поступить Михаилу?

Ответы.

Задание №1.

Исполнитель (продавец) освобождается от ответственности за неисполнение гарантийных обязательств, если докажет, что неисправность возникла в результате обстоятельств непреодолимой силы (в данном случае – магнитного возмущения, вызванного вспышкой на Солнце) (ст. 13 Закона «О защите прав потребителей»).

Задание №2

Удаление зуба - платная медицинская услуга. При её проведении была допущена ошибка по вине исполнителя. В случае некачественного исполнения услуги потребитель вправе потребовать возмещения стоимости убытков – протезирование (ст.29 Закона «О защите прав потребителей»).

Задание №3.

Екатерина должна произвести оплату за реально оказанные услуги, а также оплатить материалы использованные врачом.

Задание №4.

Елена вправе потребовать устранения недостатков в течение 1 часа. Если недостатки не будут устранены, то она может потребовать переселения её в другой номер. Если это не будет сделано, то она может требовать соразмерного уменьшения цены, уплаченной за номер.

Задание №5.

Петрова вправе обменять товар, т.к. в соответствии со ст. 25 Закона «О защите прав потребителей» «обмен непродовольственного товара надлежащего качества проводится, если указанный товар не был в употреблении, сохранены его товарный вид, потребительские свойства, пломбы, фабричные ярлыки». Обменять можно в течение 14 дней, не считая дня покупки.

Задание №6.

Укладка в парикмахерском салоне является платной услугой, которая была оказана некачественно. В случае некачественного исполнения услуги потребитель вправе потребовать от салона возмещения стоимости услуги и компенсации убытков- лечение волос. (ст.29. Закона «О защите прав потребителей»).

Задание №7.

Так как причиной возникновения недостатка стало непредоставление информации о товаре (чистый перевод без уточнения условий использования в России), то на основании Закона «О защите прав потребителей» ( ст.21) Антон по своему усмотрению может потребовать у фирмы – продавца возмещения расходов на ремонт или расторжения договора купли-продажи и возмещения убытков.

Задание №8.

Действия ателье неправомерны. Несмотря на значительное увеличение цены предоставленного в кредит материала исполнителя, перерасчёт не производится (ст.34. Закона «О защите прав потребителей»). Оксана должна ателье 15 000 р. И проценты по кредиту.

Задание №9.

При оказании платной услуги по ремонту обуви исполнитель не поставил в известность потребителя об изменении условий выполнения услуги, что повлекло значительное увеличение цены. Алла вправе не доплачивать. (ст.33. Закона «О защите прав потребителей»).

### Задание №10.

Операция лазерной коррекции зрения платная медицинская услуга. При её проведении была допущена ошибка по вине исполнителя. В случае не качественного исполнения услуги потребитель вправе потребовать устранения недостатков за счёт исполнителя ( т.е. проведение дополнительной коррекции бесплатно), либо расторжения договора и возмещения убытков (полного возврата денег за операцию и возмещение расходов на устранение последствий некачественной операции) ( ст. 29. Закона «О защите прав потребителей»).

## **Тема практического занятия 2.5.: Основные положения семейного права РФ. Наследственное право РФ.**

**Форма практического задания:** дискуссии; письменная работа.

### **1. Вопросы для дискуссии:**

- 1) Понятие, предмет, источники семейного права РФ.
- 2) Порядок заключения и прекращения брака.
- 3) Личные неимущественные и имущественные права и обязанности супругов.
- 4) Права и обязанности родителей и детей.
- 5) Алиментные обязательства членов семьи.
- 6) Понятие наследования. Открытие наследства. Виды наследования.
- 7) Наследование по завещанию. Правила составления завещания. Закрытое завещание.
- 8) Наследование по закону. Наследники первой, второй и т.д. очереди.
- 9) Принятие и отказ от наследства. Недостойные наследники.

### **2. Письменная работа. Решите задачу:**

В юридическую консультацию обратился Пыгин, который сообщил следующее. В браке со своей бывшей женой он состоял около трех лет. Жена его не работала, а он работал бухгалтером в коммерческой организации. Зарабатывал он неплохо, однако сбережений супруги не имели, поскольку жена значительную часть заработанных денег тратила на приобретение дорогой одежды и ювелирных украшений. При разделе совместно нажитого имущества жена отказалась включить в него эти вещи, поскольку, по ее мнению, они являются вещами индивидуального пользования и разделу не подлежат. Какой совет надо дать Пыгину?

## **Тема практического занятия 2.6.: Основные положения трудового права РФ.**

**Форма практического задания:** дискуссии; контрольная работа № 2.

### **1. Вопросы для дискуссии:**

- 1) Понятие, предмет, метод, принципы, источники и функции трудового права РФ.
- 2) Трудовые отношения.
- 3) Трудовые договоры. Порядок заключения и расторжения.
- 4) Правовое регулирование существенных условий труда.
- 5) Дисциплина труда.

### **2. Контрольная работа № 2.**

Вариант № 1.

- 1) Понятие и признаки преступления.
- 2) Порядок составления закрытого завещания.
- 3) Функции трудового права.

Вариант № 2.

- 1) Формы вины.
- 2) Последствия продажи товара ненадлежащего качества.
- 3) Существенные условия труда.

## **РУБЕЖНЫЙ КОНТРОЛЬ К РАЗДЕЛУ 2.**

**форма рубежного контроля – контрольная работа**

## **РАЗДЕЛ 3. УЧЕБНО-МЕТОДИЧЕСКОЕ ОБЕСПЕЧЕНИЕ САМОСТОЯТЕЛЬНОЙ РАБОТЫ ОБУЧАЮЩИХСЯ ПО ДИСЦИПЛИНЕ (МОДУЛЮ)**

### **3.1. Виды самостоятельной работы обучающихся по дисциплине (модулю)**

#### *Заочной формы обучения*

<b>Раздел, тема</b>	<b>Количество часов</b>	<b>Вид самостоятельной работы</b>
<b>Курс 2, сессии 3-4</b>		
<b>Раздел 1. Теория государства и права</b>	10	Подготовка реферата
	10	Самостоятельное изучение материала
	12	Выполнение кейс-задания
<b>Раздел 2. Отраслевое законодательство РФ</b>	8	Подготовка реферата
	10	Самостоятельное изучение материала
	10	Выполнение кейс-задания
<b>Общий объем по дисциплине (модулю), часов</b>	60	

### **3.2. Задания для самостоятельной работы**

#### **Задания для самостоятельной работы к Разделу 1.**

#### **Вопросы для самостоятельной работы к Разделу 1.**

1. Теории происхождения государства.

2. Понятие и сущность государства, его признаки и функции.
3. Механизм государства, его органы и их характеристика (на примере РФ).
4. Форма государства.
5. Правовое государство.
6. Сущность права, его признаки, функции. Принципы права.
7. Норма права в системе социальных норм. Их виды и способы изложения.
8. Формы права.
9. Действие нормативно-правовых актов во времени, в пространстве и по кругу лиц.
10. Понятие и структурные элементы системы права. Система законодательства. Основные правовые системы современности.
11. Международное право, как особая система права.
12. Правовые отношения в обществе: понятия, структура, содержание.
13. Законность и правопорядок.
14. Правонарушение и юридическая ответственность. Виды правонарушений и юридической ответственности.

### **Перечень тем рефератов / эссе к Разделу 1:**

1. Регулятивная функция государства и права.
2. Соотношение экономики, государства и права.
3. Основные внешние функции современного российского государства.
4. Проблемы реализации принципов правового государства в РФ и пути их решения.
5. Актуальные вопросы формирования и функционирования гражданского общества в РФ.
6. Соотношение права и морали.
7. Действие нормативно-правовых актов во времени, в пространстве и по кругу лиц.
8. Значение законности и правопорядка в современном обществе;
9. Государственный суверенитет и права человека.
10. Особенности конституционно-правового статуса иностранных граждан в РФ.
11. Особенности и проблемы российской формы правления.
12. Право на жизнь. Смертная казнь. Эвтаназия.
13. Регулятивная функция государства и права.
14. Соотношение экономики, государства и права.
15. Основные внешние функции современного российского государства.
16. Проблемы реализации принципов правового государства в РФ и пути их решения.
17. Актуальные вопросы формирования и функционирования гражданского общества в РФ.
18. Соотношение права и морали.
19. Действие нормативно-правовых актов во времени, в пространстве и по кругу лиц.
20. Значение законности и правопорядка в современном обществе;
21. Государственный суверенитет и права человека.
22. Особенности конституционно-правового статуса иностранных граждан в РФ.
23. Особенности и проблемы российской формы правления.
24. Право на жизнь. Смертная казнь. Эвтаназия.

### **Кейс-задания к Разделу 1.**

1. Кейс. Римские юристы утверждали: «Закон смотрит вперед, но не смотрит назад». Какое правило действия правовых норм во времени закреплено в этой фразе? Объясните это правило.

2. Кейс. При изучении системы права студентам было предложено привести в качестве примера институт права. Горлов назвал Государственную юридическую академию, Никитин – авторское право, Макаров – гражданско-процессуальное право. Кто из них прав?

3. Кейс. Римские юристы утверждали: «Действие не делает невиновными, если не виновен разум». О каком признаке правонарушения идет речь в этом высказывании? Раскройте этот признак.

### **Литература для самостоятельного изучения к Разделу 1.**

#### **Основная литература**

1. Правоведение : учебник для вузов / В. А. Белов [и др.] ; под редакцией В. А. Белова, Е. А. Абросимовой. — 5-е изд., перераб. и доп. — Москва : Издательство Юрайт, 2024. — 494 с. — (Высшее образование). — ISBN 978-5-534-18241-5. — Текст : электронный // Образовательная платформа Юрайт [сайт]. — URL: <https://urait.ru/bcode/534595>.
2. Волков, А. М. Основы права : учебник для вузов / А. М. Волков, Е. А. Лютягина ; под общей редакцией А. М. Волкова. — 3-е изд., перераб. и доп. — Москва : Издательство Юрайт, 2024. — 279 с. — (Высшее образование). — ISBN 978-5-534-14245-7. — Текст : электронный // Образовательная платформа Юрайт [сайт]. — URL: <https://urait.ru/bcode/535924>.
3. Правоведение : учебник для вузов / С. И. Некрасов [и др.] ; ответственный редактор С. И. Некрасов. — 5-е изд., перераб. и доп. — Москва : Издательство Юрайт, 2024. — 645 с. — (Высшее образование). — ISBN 978-5-534-17478-6. — Текст : электронный // Образовательная платформа Юрайт [сайт]. — URL: <https://urait.ru/bcode/535633>.

#### **Дополнительная литература**

1. Правоведение : учебник и практикум для вузов / А. П. Анисимов, А. Я. Рыженков, А. Ю. Осетрова, О. В. Попова ; под редакцией А. Я. Рыженкова. — 6-е изд., перераб. и доп. — Москва : Издательство Юрайт, 2024. — 344 с. — (Высшее образование). — ISBN 978-5-534-16130-4. — Текст : электронный // Образовательная платформа Юрайт [сайт]. — URL: <https://urait.ru/bcode/535760>.
2. Братко, Т. Д. Правоведение. Практикум : учебное пособие для вузов / Т. Д. Братко. — Москва : Издательство Юрайт, 2024. — 85 с. — (Высшее образование). — ISBN 978-5-534-14832-9. — Текст : электронный // Образовательная платформа Юрайт [сайт]. — URL: <https://urait.ru/bcode/544507>.
3. Серегин, А. В. Сравнительное правоведение (мир правовых семей) : учебник для вузов / А. В. Серегин. — 2-е изд., испр. — Москва : Издательство Юрайт, 2024. — 362 с. — (Высшее образование). — ISBN 978-5-534-16114-4. — Текст : электронный // Образовательная платформа Юрайт [сайт]. — URL: <https://urait.ru/bcode/543405>.

### **Задания для самостоятельной работы к Разделу 2.**

#### **Вопросы для самостоятельной работы к Разделу 2.**

1. Понятие конституционного права, его предмет, метод, принципы, субъекты и источники.
2. Особенности норм конституционного права.
3. Характеристика Конституции РФ.

4. Конституционно-правовой статус личности.
5. Правовые основы гражданства РФ. Понятие и принципы российского гражданства; порядок его приобретения и прекращения.
6. Понятие, предмет, принципы, субъекты, источники и система административного права РФ.
7. Характеристика административных правоотношений. Виды административно-правовых норм и их особенности.
8. Государственное управление: понятие, органы, правовое регулирование.
9. Административные правонарушения: понятие и виды.
10. Административная ответственность и административное наказание. Виды административных наказаний.
11. Понятие, предмет, задачи и принципы, источники уголовного права.
12. Понятие преступления, его признаки и категории.
13. Состав преступления.
14. Обстоятельства, исключающие преступность деяния.
15. Уголовная ответственность, уголовное наказание. Основания освобождения от уголовной ответственности и наказания.
16. Понятие и формы соучастия. Виды соучастников.
17. Понятие и структура гражданского правоотношения. Лица в гражданском праве.
18. Право собственности. Порядок приобретения и прекращения.
19. Гражданско-правовые сделки, их виды, условия действительности.
20. Договоры, классификация договоров, порядок заключения и расторжения.
21. Обязательства: понятие, виды, ответственность за нарушение обязательств. Способы обеспечения обязательств.
22. Наследственное право РФ: общие положения. Наследованию по закону Наследование по завещанию. Принятие и отказ от наследства.
23. Понятие брака: понятие порядок заключения и прекращения брака.
24. Личные неимущественные и имущественные права и обязанности супругов. Брачный договор.
25. Права и обязанности супругов, родителей и детей: понятие, виды. Алиментные обязательства членов семьи.
26. Трудовой договор. Существенные условия труда. Трудовая дисциплина. Трудовые споры: понятие, виды, порядок разрешения.

#### **Перечень тем рефератов / эссе к Разделу 2:**

1. Компенсация морального вреда, чести и деловой репутации физических и юридических лиц.
2. Защита прав потребителей в РФ.
3. Порядок раздела наследства по соглашению между наследниками.
4. Завещательный отказ.
5. Завещательное возложение.
6. Недействительные завещания в судебной практике РФ.
7. Брачный контракт.
8. Общая собственность супругов.
9. Приемная семья.
10. Опекa и попечительство.
11. Усыновление (удочерение).
12. Материальная ответственность работодателя.
13. Коммерческая тайна.
14. Служебная тайна.
15. Расторжение трудового договора по инициативе работодателя.



16. Гарантии и компенсации работникам.
17. Административные правонарушения в области предпринимательской деятельности.
18. Преступления в сфере экономики.
19. Необходимая оборона и условия ее правомерности.
20. Основания освобождения от уголовной ответственности.
21. Основания освобождения от уголовного наказания.
22. Право граждан на благоприятную окружающую среду.
23. Государственный ветеринарный надзор.
24. Допуск к государственной тайне.

### **Кейс-задания к Разделу 2.**

1. Кейс. В суд с иском обратился Е.С. Ковалев о расторжении брака с Т.М. Ковалевой. Одновременно, Ковалев просил передать ему на воспитание двоих детей 8 и 6 лет, поскольку Ковалева уже больше года не занимается их воспитанием. В судебном заседании Ковалева не возражала против расторжения брака, но просила детей передать ей, пояснив, что ушла из семьи и не воспитывала все это время детей из-за неприязненных отношений с мужем. Кроме того, истец всячески препятствовал ей в возможности видиться с детьми и проводить с ними время. Ковалева просила суд оставить ей после расторжения брака фамилию мужа, против чего он категорически возражал. Ответьте на следующие вопросы: Какими критериями должен руководствоваться суд при решении вопроса о детях? Имеет ли юридическое значение возражение Ковалева против оставления ответчице его фамилии? Кто будет рассматривать этот вопрос?

2. Кейс. В суд обратилась с иском к бывшему мужу Михайлова о разделе имущества на сумму 30 тыс.400руб. Михайлова также просила увеличить ее долю в связи с тем, что с ней осталось проживать двое несовершеннолетних детей (8 и 14 лет). Кроме того, истица просила выделить ей из спорного имущества автомашину и гараж, так как дети нуждаются в летнем отдыхе и, имея автомашину, она смогла бы возить их за город. Михайлов признал частично и указал, что из совместно нажитого имущества, подлежащего разделу, должны быть исключены автомашина и гараж (общей стоимостью 20 тыс. 400 рублей), так как они были приобретены на полученные им авторские вознаграждения за опубликованные научные труды. Одновременно, Михайлов просил суд включить в опись имущества, подлежащего разделу, женские ювелирные украшения из золота и серебра, которые остались у истицы. Ответьте на следующие вопросы: Являются ли автомашина и гараж личным имуществом Михайлова? Подлежат ли разделу, как общее совместное имущество супругов, женские ювелирные украшения?

3. Кейс. Супруги Романовы состояли в браке с 1979 года по июль 1999года. В апреле 2001 года Романова обратилась в суд с иском о взыскании с бывшего супруга средств на свое содержание, поскольку она стала нетрудоспособной (инвалид 2-й группы), а пенсии по инвалидности ей не хватает. В заявлении истица указала, что у ответчика высокооплачиваемая работа, и он в состоянии предоставить ей содержание. Инвалидность Романовой была установлена в июне 1999года. Ответьте на следующие вопросы: Подлежит ли иск удовлетворению? В каком размере могут быть взысканы алименты на содержание Романовой?

4. Кейс. Став инвалидом, гражданка Ф. получала очень маленькую пенсию, поскольку в течение 12 лет замужества нигде не работала. Нуждаясь в средствах для существования, гражданка Ф. подала иск в суд на взыскание алиментов с бывшего супруга, который расторгнул брак после того, как она стала инвалидом. Статьи какого кодекса станут основанием для рассмотрения дела в суде? Назовите участников правоотношения при рассмотрении дела в суде. Как суд решит проблему гражданки Ф.? Почему?

5. Кейс. Приведите примеры гражданских, семейных и административных правоотношений. Какие признаки этих видов правоотношений положены в основу приведенных вами примеров? Какие существуют юридические способы разрешения противоречий, возникающих в данных правоотношениях?

## Литература для самостоятельного изучения к Разделу 2.

### Основная литература

1. Правоведение : учебник для вузов / В. А. Белов [и др.] ; под редакцией В. А. Белова, Е. А. Абросимовой. — 5-е изд., перераб. и доп. — Москва : Издательство Юрайт, 2024. — 494 с. — (Высшее образование). — ISBN 978-5-534-18241-5. — Текст : электронный // Образовательная платформа Юрайт [сайт]. — URL: <https://urait.ru/bcode/534595>.
2. Волков, А. М. Правоведение : учебник для вузов / А. М. Волков, Е. А. Лютягина. — 2-е изд. — Москва : Издательство Юрайт, 2024. — 345 с. — (Высшее образование). — ISBN 978-5-534-15665-2. — Текст : электронный // Образовательная платформа Юрайт [сайт]. — URL: <https://urait.ru/bcode/541403>.
3. Правоведение : учебник для вузов / С. И. Некрасов [и др.] ; ответственный редактор С. И. Некрасов. — 5-е изд., перераб. и доп. — Москва : Издательство Юрайт, 2024. — 645 с. — (Высшее образование). — ISBN 978-5-534-17478-6. — Текст : электронный // Образовательная платформа Юрайт [сайт]. — URL: <https://urait.ru/bcode/535633>.

### Дополнительная литература

1. Правоведение : учебник и практикум для вузов / А. П. Анисимов, А. Я. Рыженков, А. Ю. Осетрова, О. В. Попова ; под редакцией А. Я. Рыженкова. — 6-е изд., перераб. и доп. — Москва : Издательство Юрайт, 2024. — 344 с. — (Высшее образование). — ISBN 978-5-534-16130-4. — Текст : электронный // Образовательная платформа Юрайт [сайт]. — URL: <https://urait.ru/bcode/535760>.
2. Братко, Т. Д. Правоведение. Практикум : учебное пособие для вузов / Т. Д. Братко. — Москва : Издательство Юрайт, 2024. — 85 с. — (Высшее образование). — ISBN 978-5-534-14832-9. — Текст : электронный // Образовательная платформа Юрайт [сайт]. — URL: <https://urait.ru/bcode/544507>.
3. Бялт, В. С. Правоведение : учебное пособие для вузов / В. С. Бялт. — 3-е изд., испр. и доп. — Москва : Издательство Юрайт, 2024. — 303 с. — (Высшее образование). — ISBN 978-5-534-15943-1. — Текст : электронный // Образовательная платформа Юрайт [сайт]. — URL: <https://urait.ru/bcode/538897>.

### 3.3. Методические указания к самостоятельной работе по дисциплине (модулю)

Освоение слушателями программы предполагает изучение материалов дисциплин (модулей) в ходе самостоятельной работы.

Для успешного освоения дисциплины (модуля) и достижения поставленных целей необходимо внимательно ознакомиться с рабочей программой дисциплины (модуля), доступной в электронной информационно-образовательной среде РГСУ.

Следует обратить внимание на списки основной и дополнительной литературы, на предлагаемые преподавателем ресурсы информационно-телекоммуникационной сети Интернет. Эта информация необходима для самостоятельной работы обучающегося.

Для более углубленного изучения темы задания для самостоятельной работы рекомендуется выполнять параллельно с изучением данной темы. При выполнении заданий по возможности используйте наглядное представление материала.

Самостоятельная работа включает разнообразный комплекс видов и форм работы обучающихся.

### ***Написание реферата (доклада).***

#### ***Требования к структуре реферата (доклада):***

Работа должна содержать систематизацию и краткое изложение материала из не менее 5-и литературных источников (монографий, научных статей и докладов) по выбранной теме.

Основные требования к оформлению:

Структура доклада (реферата): 1) титульный лист; 2) содержание (в нем последовательно указываются названия пунктов доклада (реферата), указываются страницы, с которых начинается каждый пункт); 3) введение (формулируется суть исследуемой проблемы, обосновывается выбор темы, определяются ее значимость и актуальность, указываются цель и задачи доклада (реферата), дается характеристика используемой литературы); 4) основная часть (каждый раздел ее доказательно раскрывает исследуемый вопрос); 5) выводы и заключение (подводятся итоги или делается обобщенный вывод по теме доклада (реферата)); 6) литература.

Доклад (реферат) оформляется на одной стороне листа белой бумаги формата А4 (210х297 мм). Интервал межстрочный -полуторный. Цвет шрифта - черный. Гарнитура шрифта основного текста - «Times New Roman» или аналогичная. Кегль (размер) от 12 до 14 пунктов. Размеры полей страницы (не менее): правое 10 мм, верхнее – 15 мм, нижнее – 20 мм, левое - 25 мм. Формат абзаца: полное выравнивание («по ширине»). Отступ красной строки одинаковый по всему тексту – 15 мм. Страницы должны быть пронумерованы с учётом титульного листа (на титульном листе номер страницы не ставится). В работах используются цитаты, статистические материалы. Эти данные оформляются в виде сносок (ссылок и примечаний). Внутритекстовые, подстрочные и затекстовые библиографические ссылки должны оформляться в соответствии с ГОСТ Р 7.0.5-2008 «Библиографическая ссылка». Общие требования и правила составления».

Реферат (доклад) сдается в бумажном и электронном виде (10 - 20 печатных страниц).

При проверке реферата (доклада) на антиплагиат - [www.antiplagiat.ru](http://www.antiplagiat.ru) - (более 50% заимствований) работа не принимается.

### ***Кейс-задание.***

Это учебная конкретная ситуация, специально разрабатываемая на основе фактического материала с целью последующего разбора на групповых учебных занятиях. В ходе разбора ситуаций обучающиеся учатся действовать в команде, проводить анализ и принимать управленческие решения.

Основными критериями оценки выполнения кейс-задания являются:

- навыки групповой работы (оценка альтернатив с учетом слушания и понимания других людей) – до 20% от общей оценки;
- умение провести анализ и синтез информации и аргументов – до 30% от общей оценки;
- способность принимать управленческие решения – до 30% от общей оценки;
- объем и качество оформления – до 20% от общей оценки.

### ***Написание эссе.***

Эссе – вид самостоятельной исследовательской работы обучающихся, с целью углубления и закрепления теоретических знаний и освоения практических навыков. Цель эссе состоит в развитии самостоятельного творческого мышления и письменного изложения собственных мыслей. При написании эссе слушатель должен представить развернутый письменный ответ на теоретический или практический актуальный вопрос, объявленный преподавателем в аудитории непосредственно перед ее написанием. В процессе написания эссе разрешается пользоваться нормативно-правовыми актами, конспектом лекций (в печатном виде). Использование интернет-ресурсов не допускается. Темы эссе преподаватель предлагает из числа тех, которые слушатели уже рассматривали на лекциях или семинарских занятиях, исходя из содержания заданий в составе оценочных средств. По решению преподавателя, в качестве темы эссе может быть выбрана одна или несколько тем, которые могут быть распределены между слушателями по желанию.

Эссе проводится письменно, по объему не более 3-х печатных листов.

Требования к оформлению эссе:

Эссе выполняется на компьютере (гарнитура Times New Roman, шрифт 14) через 1,5 интервала с полями: верхнее, нижнее – 2; правое – 3; левое – 1,5. Отступ первой строки абзаца – 1,25. Сноски – постраничные. Таблицы и рисунки встраиваются в текст работы. При этом обязательный заголовок таблицы надо размещать над табличным полем, а рисунки сопровождать подрисуночными подписями. При включении в эссе нескольких таблиц и/или рисунков их нумерация обязательна. Обязательна и нумерация страниц. Их целесообразно проставлять внизу страницы – по середине или в правом углу. Номер страницы не ставится на титульном листе, но в общее число страниц он включается. Объем эссе, без учета приложений, не должен превышать 5 страниц. Значительное превышение установленного объема является недостатком работы и указывает на то, что слушатель не сумел отобрать и переработать необходимый материал.

Работа должна содержать собственные умозаключения по сути поставленной проблемы, включать самостоятельно проведенный анализ по сути этой проблемы, выводы, обобщающие авторскую позицию по поставленной проблеме.

## **РАЗДЕЛ 4. ОЦЕНОЧНЫЕ МАТЕРИАЛЫ ПО ДИСЦИПЛИНЕ (МОДУЛЮ)**

### **4.1. Форма промежуточной аттестации обучающегося по дисциплине (модулю)**

Контрольным мероприятием промежуточной аттестации обучающихся по дисциплине (модулю) является **зачет**, который проводится в **устной** форме.

### **4.2. Оценочные материалы, определяющие процедуры оценивания знаний, умений, навыков и (или) опыта деятельности, характеризующих этапы формирования компетенций**

#### **4.2.1. Организационные основы применения балльно-рейтинговой системы оценки успеваемости обучающихся по дисциплине (модулю)**

Оценка качества освоения обучающимися дисциплины (модуля) реализуется в формате балльно-рейтинговой системы оценки успеваемости обучающихся (БРСО).

БРСО в ходе текущего контроля успеваемости и промежуточной аттестации осуществляется по 100-балльной шкале.

Академический рейтинг обучающегося по дисциплине (модулю) складывается из результатов:

- текущего контроля успеваемости (максимальный текущий рейтинг обучающегося 80 рейтинговых баллов);
- промежуточной аттестации (максимальный рубежный рейтинг обучающегося 20 рейтинговых баллов).

Условия оценки освоения обучающимся дисциплины (модуля) в формате БРСО доводятся преподавателем до сведения обучающихся на первом учебном занятии, а также размещены в свободном доступе в электронной информационно-образовательной среде Университета.

#### **4.2.2. Проведение текущего контроля успеваемости обучающихся по дисциплине (модулю) в соответствии с балльно-рейтинговой системой оценки успеваемости обучающегося**

В течение учебного семестра до промежуточной аттестации на основании утвержденной рабочей программы дисциплины (модуля) формируется текущий рейтинг обучающегося. Текущий рейтинг обучающегося складывается как сумма рейтинговых баллов, полученных им в течение учебного семестра по всем видам учебных занятий по дисциплине (модулю).

В процессе текущего контроля оцениваются следующие действия обучающегося, направленные на освоение компетенций в рамках изучения дисциплины (модуля):

- академическая активность (посещаемость учебных занятий, самостоятельное изучение содержания дисциплины (модуля) в электронной информационно-образовательной среде, соблюдение сроков сдачи практических заданий и текущих контрольных мероприятий и др.);
- выполнение и сдача текущих и итогового практических заданий (рефераты, письменные работы, кейс-задания и др., активное участие в групповых интерактивных занятиях (дискуссиях) и др.);
- прохождение рубежей текущего контроля, включая соблюдение графика их прохождения в электронной информационно-образовательной среде.

Для планирования расчета текущего рейтинга обучающегося используются следующие пропорции:

<b>Вид учебного действия</b>	<b>Максимальная рейтинговая оценка, баллов</b>
академическая активность	10
практические задания	40
<i>из них: текущие практические задания</i>	20
<i>итоговое практическое задание</i>	20
рубежи текущего контроля	30
<b><i>ИТОГО:</i></b>	<b>80</b>

В течение учебного семестра по дисциплине (модулю) обучающимся должен быть накоплен текущий рейтинг не менее 52 рейтинговых баллов (65% от максимального значения текущего рейтинга).

Необходимыми условиями допуска обучающегося к промежуточной аттестации по дисциплине являются положительное прохождение обучающимся не менее 65% рубежей текущего контроля с накоплением не менее 65% максимального рейтингового балла за каждый рубеж текущего контроля и положительное выполнение итогового практического задания с накоплением не менее 65% максимального рейтингового балла, установленного за итоговое практическое задание.

Невыполнение вышеуказанных условий является текущей академической задолженностью, которая должна быть ликвидирована обучающимся до контрольного мероприятия промежуточной аттестации.

Сведения о наличии у обучающихся текущей академической задолженности, сроках и порядке добора рейтинговых баллов для её ликвидации доводятся до обучающихся педагогическим работником.

В случае неликвидации текущей академической задолженности, педагогический работник обязан во время контрольного мероприятия промежуточной аттестации поставить обучающемуся 0 рейтинговых баллов. В этом случае ликвидация текущей академической задолженности возможна в периоды проведения повторной промежуточной аттестации.

#### **4.2.3. Проведение промежуточной аттестации обучающихся по дисциплине (модулю) в соответствии с балльно-рейтинговой системой оценки успеваемости обучающегося**

Промежуточная аттестация по дисциплине (модулю) проводится в соответствии с Положением о промежуточной аттестации обучающихся по основным профессиональным образовательным программам в Российском государственном социальном университете и Положением о балльно-рейтинговой системе оценки успеваемости обучающихся по основным профессиональным образовательным программам в Российском государственном социальном университете в действующей редакции.

На промежуточную аттестацию отводится 20 рейтинговых баллов.

Ответы обучающегося на контрольном мероприятии промежуточной аттестации оцениваются педагогическим работником по 20-балльной шкале, а итоговая оценка по дисциплине (модулю) выставляется по системе зачтено / не зачтено для зачета.

Критерии выставления оценки определяются Положением о балльно-рейтинговой системе оценки успеваемости обучающихся по основным профессиональным образовательным программам высшего образования – программам бакалавриата, программам специалитета, программам магистратуры в Российском государственном социальном университете.

В процессе определения рубежного рейтинга обучающегося используется следующая шкала:

<b>Рубежный рейтинг</b>	<b>Критерии оценки освоения обучающимся дисциплины (модуля) в ходе контрольных мероприятий промежуточной аттестации</b>
19-20 рейтинговых баллов	обучающийся глубоко и прочно усвоил программный материал, исчерпывающе, последовательно, грамотно и логически стройно его излагает, тесно увязывает с задачами и будущей деятельностью, не затрудняется с ответом при видоизменении задания, свободно справляется с задачами и практическими заданиями, правильно обосновывает принятые решения, умеет самостоятельно обобщать и излагать материал, не допуская ошибок
16-18 рейтинговых баллов	обучающийся твердо знает программный материал, грамотно и по существу излагает его, не допуская существенных неточностей в ответе на вопрос, может правильно применять теоретические положения и владеет необходимыми умениями и навыками при выполнении практических заданий
13-15 рейтинговых баллов	обучающийся освоил основной материал, но не знает отдельных деталей, допускает неточности, недостаточно правильные формулировки, нарушает последовательность в изложении программного материала и испытывает затруднения в выполнении практических заданий

1-12 рейтинговых баллов	обучающийся не знает значительной части программного материала, допускает существенные ошибки, с большими затруднениями выполняет практические задания
0 рейтинговых баллов	не аттестован

### **4.3. Перечень заданий для проведения текущей и промежуточной оценки знаний, умений, навыков и (или) опыта деятельности, характеризующих этапы формирования компетенций**

#### **4.3.1. Оценочные материалы для проведения текущей аттестации и рубежного контроля, обучающихся по дисциплине (модулю)**

#### **Перечень вопросов рубежного контроля и текущей аттестации**

#### **Раздел 1. Теория государства и права**

#### **Форма рубежного контроля: контрольная работа**

#### **Вопросы/задания рубежного контроля**

#### **Код контролируемой компетенции: УК-2**

1. Теории происхождения государства.
2. Понятие и сущность государства, его признаки и функции.
3. Механизм государства, его органы и их характеристика (на примере РФ).
4. Правовое государство
5. Действие нормативно-правовых актов во времени, в пространстве и по кругу лиц.
6. Понятие и структурные элементы системы права. Система законодательства. Основные правовые системы современности.
7. Формы права.
8. Норма права в системе социальных норм. Их виды и способы изложения.
9. Законность и правопорядок
10. Международное право, как особая система права.

#### **Код контролируемой компетенции: УК-10**

11. Правонарушение. Виды правонарушений.
12. Юридическая ответственность, её принципы, цели и виды.

#### **Код контролируемой компетенции: ОПК-1**

13. Сущность права, его признаки, функции. Принципы права.
14. Правовые отношения в обществе: понятие, структура, содержание.

## **Раздел 2. Отраслевое законодательство РФ**

### **Форма рубежного контроля: контрольная работа**

#### **Вопросы/задания рубежного контроля**

##### **Код контролируемой компетенции: УК-2**

1. Понятие конституционного права, его предмет, метод, принципы, субъекты и источники.
2. Особенности норм конституционного права.
3. Характеристика Конституции РФ.
4. Правовые основы гражданства РФ. Понятие и принципы российского гражданства; порядок его приобретения и прекращения.
5. Понятие, предмет, принципы, субъекты, источники и система административного права РФ.
6. Характеристика административных правоотношений. Виды административно-правовых норм и их особенности.
7. Государственное управление: понятие, органы, правовое регулирование.
8. Право собственности. Порядок приобретения и прекращения.
9. Гражданско-правовые сделки, их виды, условия действительности.
10. Договоры, классификация договоров, порядок заключения и расторжения.
11. Обязательства: понятие, виды, ответственность за нарушение обязательств. Способы обеспечения обязательств.
12. Наследственное право РФ: общие положения. Наследованию по закону. Наследование по завещанию. Принятие и отказ от наследства.
13. Понятие брака, порядок заключения и прекращения брака.
14. Личные неимущественные и имущественные права и обязанности супругов. Брачный договор.
15. Права и обязанности супругов, родителей и детей: понятие, виды. Алиментные обязательства членов семьи.

##### **Код контролируемой компетенции: УК-10**

1. Административные правонарушения: понятие и виды.
2. Административная ответственность и административное наказание. Виды административных наказаний.
3. Понятие, предмет, задачи и принципы, источники уголовного права.
4. Понятие преступления, его признаки и категории.
5. Состав преступления.
6. Обстоятельства, исключающие преступность деяния.
7. Уголовная ответственность, уголовное наказание. Основания освобождения от уголовной ответственности и наказания.
8. Понятие и формы соучастия. Виды соучастников.
9. Основы стратегии противодействия экстремизму в РФ.



10. Юридические основы противодействия терроризму в РФ.
11. Юридические основы противодействия коррупции в РФ.
12. Особенности российского уголовного законодательства, направленного против экстремизма и терроризма.
13. Особенности российского уголовного законодательства, направленного против коррупции.

**Код контролируемой компетенции: ОПК-1**

16. Конституционно-правовой статус личности.
17. Понятие и структура гражданского правоотношения. Лица в гражданском праве.
18. Понятие преступления, его признаки и категории.

**4.3.2. Оценочные материалы для проведения промежуточной аттестации обучающихся по дисциплине (модулю)**

**Вопросы/задания для проведения промежуточной аттестации обучающихся по дисциплине (модулю)**

Коды контролируемой компетенций	Вопросы /задания
УК-2	<ol style="list-style-type: none"> <li>1. Теории происхождения государства.</li> <li>2. Понятие и сущность государства, его признаки и функции.</li> <li>3. Сущность права, его признаки, функции. Принципы права.</li> <li>4. Понятие и структурные элементы системы права. Система законодательства. Основные правовые системы современности.</li> <li>5. Международное право, как особая система права.</li> <li>6. Понятие конституционного права, его предмет, метод, принципы, субъекты и источники.</li> <li>7. Правовое основы гражданства РФ. Понятие и принципы российского гражданства.</li> <li>8. Понятие, предмет, принципы, субъекты, источники и система административного права РФ.</li> <li>9. Понятие и структура гражданского правоотношения. Лица в гражданском праве.</li> <li>10. Право собственности. Порядок приобретения и прекращения.</li> <li>11. Гражданско-правовые сделки, их виды, условия действительности.</li> <li>12. Договоры, классификация договоров, порядок заключения и расторжения.</li> </ol>

	<p>13. Обязательства: понятие, виды, ответственность за нарушение обязательств. Способы обеспечения обязательств.</p> <p>14. Наследственное право РФ: общие положения. Наследованию по закону. Наследование по завещанию. Принятие и отказ от наследства.</p> <p>15. Права и обязанности супругов, родителей и детей: понятие, виды. Алиментные обязательства членов семьи.</p> <p>16. Форма российского государства согласно тексту первой главы Конституции РФ.</p> <p>17. Структура органов исполнительной власти в РФ.</p> <p>18. Избрание Президента РФ, его полномочия согласно тексту Конституции РФ.</p> <p>19. Правительство РФ: способ формирования, полномочия, ответственность.</p> <p>20. Понятие о юридической силе нормативно-правового акта. Нормативно-правовой акт наивысшей юридической силы.</p> <p>21. Особенности права как регулятора общественных отношений.</p> <p>22. Юридическое понятие о санкции.</p> <p>23. Особенности Конституции РФ как нормативно-правового акта в правовой системе РФ.</p> <p>24. Права и свободы человека и гражданина, закрепленные в Конституции РФ.</p> <p>25. Конституционные обязанности гражданина РФ.</p> <p>26. Требования, предъявляемые к кандидату на получение гражданства РФ в общем порядке.</p> <p>27. Правовое регулирование государственной службы в РФ.</p> <p>28. Институт трудового договора в трудовом праве РФ.</p> <p>29. Права и обязанности участников трудовых правоотношений.</p> <p>30. Понятие о дисциплинарных взысканиях, закрепленных в Трудовом кодексе РФ.</p> <p>31. Защита прав потребителей в РФ.</p> <p>32. Правовое регулирование брачных отношений в РФ.</p> <p>33. Брачный договор как правовой институт в РФ.</p>
УК-10	<p>34. Юридическая ответственность, её принципы, цели и виды.</p> <p>35. Понятие, предмет, задачи и принципы, источники уголовного права.</p> <p>36. Понятие преступления, его признаки и категории. Состав преступления.</p> <p>37. Уголовная ответственность, уголовное наказание. Основания освобождения от уголовной ответственности и наказания.</p> <p>38. Понятие и формы соучастия. Виды соучастников.</p> <p>39. Административная юрисдикция. Субъекты административного процесса. Виды административных производств.</p>

	<p>40. Административная ответственность. Виды административных наказаний.</p> <p>41. Амнистия и помилование как правовые институты в РФ.</p> <p>42. Основы стратегии противодействия экстремизму в РФ.</p> <p>43. Юридические основы противодействия терроризму в РФ.</p> <p>44. Юридические основы противодействия коррупции в РФ.</p> <p>45. Особенности российского уголовного законодательства, направленного против экстремизма и терроризма.</p> <p>46. Особенности российского уголовного законодательства, направленного против коррупции.</p>
ОПК-1	<p>47. Понятие о норме права.</p> <p>48. Понятие о формах (источниках) права.</p> <p>49. Правонарушение. Виды правонарушений.</p>

## РАЗДЕЛ 5. УСЛОВИЯ РЕАЛИЗАЦИИ ДИСЦИПЛИНЫ (МОДУЛЯ)

### 5.1. Перечень основной и дополнительной учебной литературы для освоения дисциплины (модуля)

#### 5.1.1. Основная литература

1. Правоведение : учебник для вузов / В. А. Белов [и др.] ; под редакцией В. А. Белова, Е. А. Абросимовой. — 5-е изд., перераб. и доп. — Москва : Издательство Юрайт, 2024. — 494 с. — (Высшее образование). — ISBN 978-5-534-18241-5. — Текст : электронный // Образовательная платформа Юрайт [сайт]. — URL: <https://urait.ru/bcode/534595>.
2. Волков, А. М. Основы права : учебник для вузов / А. М. Волков, Е. А. Лютягина ; под общей редакцией А. М. Волкова. — 3-е изд., перераб. и доп. — Москва : Издательство Юрайт, 2024. — 279 с. — (Высшее образование). — ISBN 978-5-534-14245-7. — Текст : электронный // Образовательная платформа Юрайт [сайт]. — URL: <https://urait.ru/bcode/535924>.
3. Волков, А. М. Правоведение : учебник для вузов / А. М. Волков, Е. А. Лютягина. — 2-е изд. — Москва : Издательство Юрайт, 2024. — 345 с. — (Высшее образование). — ISBN 978-5-534-15665-2. — Текст : электронный // Образовательная платформа Юрайт [сайт]. — URL: <https://urait.ru/bcode/541403>.
4. Правоведение : учебник для вузов / С. И. Некрасов [и др.] ; ответственный редактор С. И. Некрасов. — 5-е изд., перераб. и доп. — Москва : Издательство Юрайт, 2024. — 645 с. — (Высшее образование). — ISBN 978-5-534-17478-6. — Текст : электронный // Образовательная платформа Юрайт [сайт]. — URL: <https://urait.ru/bcode/535633>.

#### 5.1.2. Дополнительная литература

1. Правоведение : учебник и практикум для вузов / А. П. Анисимов, А. Я. Рыженков, А. Ю. Осетрова, О. В. Попова ; под редакцией А. Я. Рыженкова. — 6-е изд., перераб. и доп. — Москва : Издательство Юрайт, 2024. — 344 с. — (Высшее образование). — ISBN 978-5-534-16130-4. — Текст : электронный // Образовательная платформа Юрайт [сайт]. — URL: <https://urait.ru/bcode/535760>.
2. Братко, Т. Д. Правоведение. Практикум : учебное пособие для вузов / Т. Д. Братко. — Москва : Издательство Юрайт, 2024. — 85 с. — (Высшее образование). — ISBN 978-5-534-14832-9. — Текст : электронный // Образовательная платформа Юрайт [сайт]. — URL: <https://urait.ru/bcode/544507>.
3. Бялт, В. С. Правоведение : учебное пособие для вузов / В. С. Бялт. — 3-е изд., испр. и доп. — Москва : Издательство Юрайт, 2024. — 303 с. — (Высшее образование). — ISBN 978-5-534-15943-1. — Текст : электронный // Образовательная платформа Юрайт [сайт]. — URL: <https://urait.ru/bcode/538897>.
4. Серегин, А. В. Сравнительное правоведение (мир правовых семей) : учебник для вузов / А. В. Серегин. — 2-е изд., испр. — Москва : Издательство Юрайт, 2024. — 362 с. — (Высшее образование). — ISBN 978-5-534-16114-4. — Текст : электронный // Образовательная платформа Юрайт [сайт]. — URL: <https://urait.ru/bcode/543405>.

**5.2. Перечень ресурсов информационно-коммуникационной сети «Интернет», необходимых для освоения дисциплины (модуля)**

<b>№№</b>	<b>Название электронного ресурса</b>	<b>Описание электронного ресурса</b>	<b>Используемый для работы адрес</b>
1.	ЭБС «Университетская библиотека онлайн»	Электронная библиотека, обеспечивающая доступ высших и средних учебных заведений, публичных библиотек и корпоративных пользователей к наиболее востребованным материалам по всем отраслям знаний от ведущих российских издательств	<a href="http://biblioclub.ru/">http://biblioclub.ru/</a>
2.	Научная электронная библиотека eLIBRARY.ru	Крупнейший российский информационно-аналитический портал в области науки, технологии, медицины и образования, содержащий рефераты и полные тексты более 34 млн научных публикаций и патентов	<a href="http://elibrary.ru/">http://elibrary.ru/</a>
3.	Образовательная платформа Юрайт	Электронно-библиотечная система для ВУЗов, ССУЗов, обеспечивающая доступ к учебникам, учебной и методической литературе по различным дисциплинам.	<a href="https://urait.ru/">https://urait.ru/</a>
4.	База данных "EastView"	Полнотекстовая база данных периодических изданий	<a href="https://dlib.eastview.com">https://dlib.eastview.com</a>
5.	Электронная библиотека "Grebennikon"	Библиотека предоставляет доступ более чем к 30 журналам, выпускаемых Издательским домом "Гребенников".	<a href="https://grebennikon.ru/">https://grebennikon.ru/</a>

### **5.3. Методические указания для обучающихся по освоению дисциплины (модуля)**

Освоение обучающимся дисциплины (модуля) предполагает изучение материалов дисциплины (модуля) на аудиторных занятиях и в ходе самостоятельной работы. Аудиторные занятия проходят в форме лекций и практических занятий.

При подготовке к аудиторным занятиям необходимо помнить особенности каждой формы его проведения.

Подготовка к учебному занятию лекционного типа заключается в следующем.

С целью обеспечения успешного обучения обучающийся должен готовиться к лекции, поскольку она является важнейшей формой организации учебного процесса, поскольку:

- знакомит с новым учебным материалом;
- разъясняет учебные элементы, трудные для понимания;
- систематизирует учебный материал;
- ориентирует в учебном процессе.

С этой целью:

- внимательно прочитайте материал предыдущей лекции;
- ознакомьтесь с учебным материалом по учебнику и учебным пособиям с темой прочитанной лекции;
- внесите дополнения к полученным ранее знаниям по теме лекции на полях лекционной тетради;
- запишите возможные вопросы, которые вы зададите лектору на лекции по материалу изученной лекции;
- постарайтесь уяснить место изучаемой темы в своей подготовке;
- узнайте тему предстоящей лекции (по тематическому плану, по информации лектора) и запишите информацию, которой вы владеете по данному вопросу.

Подготовка к практическому занятию

При подготовке и работе во время проведения практических занятий следует обратить внимание на следующие моменты: на процесс предварительной подготовки, на работу во время занятия, обработку полученных результатов, исправление полученных замечаний.

Предварительная подготовка к практическому занятию заключается в изучении теоретического материала в отведенное для самостоятельной работы время, ознакомление с инструктивными материалами с целью осознания задач практического занятия, техники безопасности при работе во время проведения практического занятия.

Работа во время проведения практического занятия включает:

- консультирование студентов преподавателями и вспомогательным персоналом с целью предоставления исчерпывающей информации, необходимой для самостоятельного выполнения предложенных преподавателем задач, ознакомление с правилами техники безопасности при проведении практической работы;
- самостоятельное выполнение заданий согласно обозначенной учебной программой тематики.

Обработка, обобщение полученных результатов проводится обучающимися самостоятельно или под руководством преподавателя (в зависимости от степени сложности поставленных задач). В результате оформляется индивидуальный отчет. Подготовленная к сдаче на контроль и оценку работа сдается преподавателю. Форма отчетности может быть письменная, устная или две одновременно. Главным результатом в данном случае служит получение положительной оценки по каждому практическому занятию. Это является необходимым условием при проведении рубежного контроля и допуска к зачету. При получении неудовлетворительных результатов обучающийся имеет право в дополнительное время пересдать преподавателю работу до проведения промежуточной аттестации.

#### **5.4. Информационно-технологическое обеспечение образовательного процесса по дисциплины (модуля)**

##### **5.4.1. Средства информационных технологий:**

1. Персональные компьютеры
2. Средства доступа в Интернет
3. Проектор

##### **5.4.2. Лицензионное и свободно распространяемое программное обеспечение, в том числе отечественного производства:**

1. Операционная система: Astra Linux SE
2. Пакет офисных программ: LibreOffice
3. Справочная система Консультант+
4. Okular или Acrobat Reader DC
5. Ark или 7-zip
6. User Gate
7. TrueConf (client)

##### **5.4.3. Информационные справочные системы и профессиональные базы данных**

<b>№ №</b>	<b>Название электронного ресурса</b>	<b>Описание электронного ресурса</b>	<b>Используемый для работы адрес</b>
1.	ЭБС «Университетская библиотека онлайн»	Электронная библиотека, обеспечивающая доступ высших и средних учебных заведений, публичных библиотек и корпоративных пользователей к наиболее востребованным материалам по всем отраслям знаний от ведущих российских издательств	<a href="http://biblioclub.ru/">http://biblioclub.ru/</a>
2.	Научная электронная библиотека eLIBRARY.ru	Крупнейший российский информационно-аналитический портал в области науки, технологии, медицины и образования, содержащий рефераты и полные тексты более 34 млн научных публикаций и патентов	<a href="http://elibrary.ru/">http://elibrary.ru/</a>
3.	Образовательная платформа Юрайт	Электронно-библиотечная система для ВУЗов, ССУЗов, обеспечивающая доступ к учебникам, учебной и методической литературе по различным дисциплинам.	<a href="https://urait.ru/">https://urait.ru/</a>
4.	База данных "EastView"	Полнотекстовая база данных периодических изданий	<a href="https://dlib.eastview.com">https://dlib.eastview.com</a>
5.	Электронная	Библиотека предоставляет доступ более чем к	<a href="https://grebennikon.ru/">https://grebennikon.ru/</a>

библиотека "Grebennikon"	30 журналам, выпускаемых Издательским домом "Гребенников".	
-----------------------------	--	--

### **5.5. Материально-техническое обеспечение образовательного процесса по дисциплине (модулю)**

Для изучения дисциплины (модуля) используются:

**Учебная аудитория для лекционных занятий** оснащена специализированной мебелью (стол для преподавателя, парты, стулья, доска для написания мелом), техническими средствами обучения (проектор, экран, звуковое оборудование, компьютер, имеющий доступ в Интернет), а также, при необходимости, демонстрационными печатными пособиями.

**Учебная аудитория для практических занятий:** оснащена специализированной мебелью (стол для преподавателя, парты, стулья, доска для написания мелом); техническими средствами обучения (проектор, экран, звуковое оборудование, компьютер, имеющий доступ в Интернет), а также, при необходимости, демонстрационными печатными пособиями.

**Помещения для самостоятельной работы обучающихся:** оснащены специализированной мебелью (парты, стулья) техническими средствами обучения (персональные компьютеры с доступом в сеть Интернет и обеспечением доступа в электронно-информационную среду университета, программным обеспечением).

### **5.6. Образовательные технологии**

При реализации дисциплины (модуля) применяются различные образовательные технологии, в том числе технологии электронного обучения.

Освоение дисциплины (модуля) предусматривает использование в учебном процессе активных и интерактивных форм проведения учебных занятий в форме деловых, разбор конкретных ситуаций в сочетании с внеаудиторной работой с целью формирования и развития профессиональных навыков обучающихся.

При освоении дисциплины (модуля) предусмотрено применением электронного обучения и дистанционных образовательных технологий.

Учебные часы дисциплины (модуля) предусматривают классическую контактную работу преподавателя с обучающимся в аудитории и контактную работу посредством электронной информационно-образовательной среды в синхронном и асинхронном режиме (вне аудитории) посредством применения возможностей компьютерных технологий (электронная почта, тестирование, презентация).

В рамках дисциплины (модуля) предусмотрены встречи с руководителями и работниками организаций, деятельность которых связана с направленностью реализуемой основной профессиональной образовательной программы.

## ЛИСТ РЕГИСТРАЦИИ ИЗМЕНЕНИЙ

№ п/п	Содержание изменения	Реквизиты документа об утверждении изменения	Дата введения изменения
1.			
2.			
3.			





МИНИСТЕРСТВО НАУКИ И ВЫСШЕГО ОБРАЗОВАНИЯ РОССИЙСКОЙ ФЕДЕРАЦИИ  
ФЕДЕРАЛЬНОЕ ГОСУДАРСТВЕННОЕ БЮДЖЕТНОЕ ОБРАЗОВАТЕЛЬНОЕ  
УЧРЕЖДЕНИЕ ВЫСШЕГО ОБРАЗОВАНИЯ  
«РОССИЙСКИЙ ГОСУДАРСТВЕННЫЙ СОЦИАЛЬНЫЙ  
УНИВЕРСИТЕТ»

УТВЕРЖДАЮ

Заведующий кафедрой комплекса естественно-  
научных дисциплин

\_\_\_\_\_/Денисова Д.А./  
«16» января 2024 г.

**РАБОЧАЯ ПРОГРАММА ДИСЦИПЛИНЫ (МОДУЛЯ)  
ОСНОВЫ СОВРЕМЕННОГО ЕСТЕСТВОЗНАНИЯ**

**Направление подготовки**

*«44.03.02 Психолого-педагогическое образование»*

**Направленность**

*«Социальная педагогика: наставничество и управленческий коучинг»*

**ОБРАЗОВАТЕЛЬНАЯ ПРОГРАММА ВЫСШЕГО ОБРАЗОВАНИЯ –  
ПРОГРАММА БАКАЛАВРИАТА**

**Форма обучения**

*Заочная*

Москва, 2024 г.

Рабочая программа дисциплины (модуля) «Основы современного естествознания» разработана на основании федерального государственного образовательного стандарта высшего образования – *бакалавриата* по направлению подготовки/специальности *44.03.02 Психолого-педагогическое образование*, утвержденного приказом Министерства науки и высшего образования Российской Федерации от 22.02.2018 гг № 122, учебного плана по основной профессиональной образовательной программе высшего образования - программе *бакалавриата* по направлению подготовки *44.03.02 Психолого-педагогическое образование* (далее – «ОПОП»).

Рабочая программа дисциплины (модуля) разработана рабочей группой в составе:  
Денисова Диана Аркадьевна, заведующий кафедрой, канд. техн. наук, доцент  
Янцер Лилия Владимировна, доцент, доцент

Рабочая программа дисциплины (модуля) обсуждена и утверждена на заседании кафедры комплекса естественно-научных дисциплин.

Протокол № 8 от «16» января 2024 года

Заведующий кафедрой  
канд. техн. наук, доцент



Д.А. Денисова

(подпись)

## СОДЕРЖАНИЕ

<b>РАЗДЕЛ 1. ПАСПОРТ РАБОЧЕЙ ПРОГРАММЫ ДИСЦИПЛИНЫ (МОДУЛЯ)</b> .....	<b>4</b>
1.1. Цель и задачи дисциплины (модуля).....	4
1.2. Планируемые результаты обучения по дисциплине (модулю) в рамках планируемых результатов освоения основной профессиональной образовательной программы высшего образования – программы бакалавриата, соотнесенные с установленными индикаторами достижения компетенций. 4	4
<b>РАЗДЕЛ 2. СТРУКТУРА И СОДЕРЖАНИЕ ДИСЦИПЛИНЫ (МОДУЛЯ)</b> .....	<b>5</b>
2.1. Объем дисциплины (модуля), включая контактную работу обучающегося с педагогическими работниками и самостоятельную работу обучающегося .....	5
2.2. Учебно-тематический план дисциплины (модуля).....	6
2.3. Содержание дисциплины (модуля) .....	6
<b>РАЗДЕЛ 3. УЧЕБНО-МЕТОДИЧЕСКОЕ ОБЕСПЕЧЕНИЕ САМОСТОЯТЕЛЬНОЙ РАБОТЫ ОБУЧАЮЩИХСЯ ПО ДИСЦИПЛИНЕ (МОДУЛЮ)</b> .....	<b>11</b>
3.1. Виды самостоятельной работы обучающихся по дисциплине (модулю).....	11
3.2. Задания для самостоятельной работы .....	11
3.3. Методические указания к самостоятельной работе по дисциплине (модулю) .....	20
<b>РАЗДЕЛ 4. ОЦЕНОЧНЫЕ МАТЕРИАЛЫ ПО ДИСЦИПЛИНЕ (МОДУЛЮ)</b> .....	<b>21</b>
4.1. Форма промежуточной аттестации обучающегося по дисциплине (модулю).....	21
4.2. Организационные основы применения балльно-рейтинговой системы оценки успеваемости обучающихся по дисциплине (модулю) .....	21
4.3. Проведение текущего контроля успеваемости обучающихся по дисциплине (модулю) в соответствии с балльно-рейтинговой системой оценки успеваемости обучающегося.....	21
4.4. Проведение промежуточной аттестации обучающихся по дисциплине (модулю) в соответствии с балльно-рейтинговой системой оценки успеваемости обучающегося .....	22
4.5. Оценочные материалы для проведения текущего и рубежного контроля обучающихся по дисциплине (модулю) .....	24
4.6. Оценочные материалы для проведения промежуточной аттестации обучающихся по дисциплине (модулю).....	31
<b>РАЗДЕЛ 5. УСЛОВИЯ РЕАЛИЗАЦИИ ДИСЦИПЛИНЫ (МОДУЛЯ)</b> .....	<b>32</b>
5.1. Перечень основной и дополнительной учебной литературы для освоения дисциплины (модуля) 32	32
5.1.1. Основная литература .....	32
5.1.2. Дополнительная литература.....	32
5.2. Перечень ресурсов информационно-коммуникационной сети «Интернет», необходимых для освоения дисциплины (модуля).....	33
5.3. Методические указания для обучающихся по освоению дисциплины (модуля).....	33
5.4. Информационно-технологическое обеспечение образовательного процесса по дисциплины (модуля).....	34
5.4.1. Средства информационных технологий .....	34
5.4.2. Лицензионное и свободно распространяемое программное обеспечение, в том числе отечественного производства: .....	34
5.4.3. Информационные справочные системы и профессиональные базы данных .....	35
5.5. Материально-техническое обеспечение образовательного процесса по дисциплине (модулю) ....	35
5.6. Образовательные технологии .....	35
<b>ЛИСТ РЕГИСТРАЦИИ ИЗМЕНЕНИЙ</b> .....	<b>37</b>

## РАЗДЕЛ 1. ПАСПОРТ РАБОЧЕЙ ПРОГРАММЫ ДИСЦИПЛИНЫ (МОДУЛЯ)

### 1.1. Цель и задачи дисциплины (модуля)

Цель дисциплины (модуля) заключается в получении обучающимися знаний о современной научной картине мира с последующим применением в профессиональной сфере и практических навыков при решении производственно-технологических задач.

Задачи дисциплины (модуля):

1. Сформировать представления о содержании современных физической, астрономической, химической (атомно-молекулярной), биологической картин мира и принципах построения современной естественнонаучной картины мира, выражающей целостность и многообразие природы.

2. Подвести к пониманию исторического характера развития научного познания и диалектической необходимости смены парадигм научного знания и научных картин мира.

3. Сформировать представление о глобальном и универсальном эволюционизме и синергетике как новой парадигмы описания поведения сложных систем самоорганизации материи; как адекватного языка описания открываемого усложнения природных систем.

**1.2. Планируемые результаты обучения по дисциплине (модулю) в рамках планируемых результатов освоения основной профессиональной образовательной программы высшего образования – программы бакалавриата, соотнесенные с установленными индикаторами достижения компетенций**

Процесс освоения дисциплины (модуля) направлен на формирование у обучающихся следующих компетенций: УК-1 в соответствии с учебным планом.

В результате освоения дисциплины (модуля) обучающийся должен демонстрировать следующие результаты:

Категория компетенций	Код компетенции. Формулировка компетенции	Код и наименование индикатора достижения компетенции	Результаты обучения
Системное и критическое мышление	УК-1. Способен осуществлять поиск, критический анализ и синтез информации, применять системный подход для решения поставленных задач	УК-1.1 Находит и критически оценивает информацию, необходимую для решения задачи.  УК-1.2 Предлагает различные варианты решения задачи, оценивая их последствия на основе синтеза и критического анализа информации.	<i>Знать:</i> –о диалектическом единстве двух научных культур: естественнонаучной и гуманитарной; –об историко-диалектической необходимости научных революций, научных парадигм и причинах возникновения псевдонаук; –содержание современных научных картин мира и основания современной естественнонаучной картины мира как целостного взгляда на материальный мир; –уровни организации и строения материи, универсальные методы и концепции современного естествознания; –естественнонаучные аспекты технологий, энергетики и экологии; –об этике научных исследований; –принципы глобального и универсального эволюционизма; –о синергетике как новейшем достижении естествознания в познании поведения сложнейших самоорганизующихся систем природы.

Категория компетенций	Код компетенции. Формулировка компетенции	Код и наименование индикатора достижения компетенции	Результаты обучения
		УК-1.3 Выбирает оптимальный вариант решения задачи, аргументируя свой выбор.	<i>Уметь:</i> –обосновывать свою мировоззренческую позицию с опорой на современные естественнонаучные концепции; –применять концептуальные естественнонаучные знания при решении учебных и профессиональных задач; –обоснованно толковать научные и житейские знания; –отличать псевдонаучное, квазинаучное, мифотворчество, магию, астрологию, т.е. мистицизм в массовой современной культуре от научной культуры, идеалов научности; –противопоставить скептическому и догматическому отношению массового сознания к научному познанию мира идеалы научно-рационального отношения к познанию действительности

## РАЗДЕЛ 2. СТРУКТУРА И СОДЕРЖАНИЕ ДИСЦИПЛИНЫ (МОДУЛЯ)

### 2.1. Объем дисциплины (модуля), включая контактную работу обучающегося с педагогическими работниками и самостоятельную работу обучающегося

Общая трудоемкость дисциплины (модуля) составляет 2 зачетные единицы.

#### Заочная форма обучения

Вид учебной работы	Всего часов	Курс 1		Курс 2	
		Сессия 1-2	Сессия 3-4	Сессия 1-2	Сессия 3-4
<b>Контактная работа обучающихся с педагогическими работниками</b>	<b>8</b>				<b>8</b>
Лекционные занятия	4				4
<i>из них: в форме практической подготовки</i>	-				-
Практические занятия	4				4
<i>из них: в форме практической подготовки</i>	-				-
Лабораторные занятия	-				-
<i>из них: в форме практической подготовки</i>	-				-
Консультации	-				-
<i>из них: в форме практической подготовки</i>	-				-
<b>Самостоятельная работа обучающихся</b>	<b>60</b>				<b>60</b>
<b>Контроль промежуточной аттестации</b>	<b>4</b>				<b>4</b>
Форма промежуточной аттестации	Зачет				Зачет

<b>ОБЪЕМ ДИСЦИПЛИНЫ (МОДУЛЯ) В ЧАСАХ</b>	<b>72</b>				<b>72</b>
--	-----------	--	--	--	-----------

## 2.2. Учебно-тематический план дисциплины (модуля)

### Заочная форма обучения

Раздел, тема	Виды учебной работы, академических часов									
	Всего	Самостоятельная работа	Контактная работа обучающихся с педагогическими работниками							
			Всего	Лекционные занятия	из них: в форме практической подготовки	Практические занятия	из них: в форме практической подготовки	Лабораторные занятия	из них: в форме практической подготовки	Консультации
<b>Раздел 1. Естественно-научная картина мира и мегамиры</b>	<b>40</b>	<b>32</b>	<b>4</b>	<b>4</b>						
Тема 1.1. Природа и естествознание	12	10	1	1						
Тема 1.2. Современная естественно-научная картина мира	16	12	2	2						
Тема 1.3. Мегамиры и планетарный уровень организации материи	12	10	1	1						
<b>Раздел 2. Уровни организации материи. Моделирование сложных систем</b>	<b>24</b>	<b>28</b>	<b>4</b>	<b>4</b>						
Тема 2.1. Биологический уровень организации материи	14	10	2	2						
Тема 2.2. Высшие уровни организации материи	11	9	1	1						
Тема 2.3. Моделирование в сложных системах	11	9	1	1						
<b>Контроль промежуточной аттестации (час)</b>	<b>4</b>									
<i>Форма промежуточной аттестации</i>	<i>Зачет</i>									
<b>Общий объем, часов</b>	<b>72</b>	<b>60</b>	<b>8</b>	<b>4</b>	----	<b>4</b>				

## 2.3. Содержание дисциплины (модуля)

### РАЗДЕЛ 1. ЕСТЕСТВЕННО-НАУЧНАЯ КАРТИНА МИРА И МЕГАМИРЫ

#### Тема 1.1. Природа и естествознание

## **Перечень изучаемых элементов содержания**

Введение в естествознание: Материя и ее виды – вещество, поле и вакуум. Структурные уровни организации материи. Микро-, макро-и мегамиры. Движение материи. Пространство и время. Определения понятий «концепция» и «естествознание».

История естествознания: Естествознание в Древнем мире: Шумерская цивилизация, Вавилон, Египет, Греция, Рим, Китай, Индия; в Средние века – Арабский Восток, Европа; в Новое время – эпоха Возрождения. Научная революция XVII – XVIII веков. Естествознание в России. Естествознание в XIX веке. Научно-техническая революция XX века.

Система естественных наук: Наука. Научный метод. Факты. Гипотезы. Эксперименты. Модели. Теории. Принципы законы и категории. «Бритва Оккама». Корпускулярная и континуальная концепция описания природы. Динамические и статистические закономерности в природе. Развитие науки. Научные революции. Система естественных наук.

## **Тема 1.2. Современная естественно-научная картина мира**

### **Перечень изучаемых элементов содержания**

Основные концепции физической картины мира:

1. Механика. Пространство, время. Принципы относительности. Законы сохранения энергии, импульса и момента импульса. Законы Ньютона. Гравитационное взаимодействие.

2. Электромагнетизм. Закон сохранения электрического заряда. Электрические и магнитные поля. Сила Лоренца. Уравнения Максвелла. Электромагнитное взаимодействие.

3. Колебания и волны. Свободные, затухающие колебания, резонанс. Волны упругие. Шкала электромагнитных волн. Оптика.

4. Атомная физика. Квантовая механика. Состояние. Принцип неопределенности, волновая функция, принцип суперпозиции, принцип дополнительности. Уравнения Шредингера. Многоэлектронный атом.

5. Ядерная физика. Состав и характеристики ядра. Виды радиоактивности, ядерные реакции деления и синтеза. Цепные ядерные реакции.

6. Физика элементарных частиц. Классификация элементарных частиц. Кварки и лептоны. Взаимодействие. Близкодействие. Кванты сильного, электромагнитного, слабого и гравитационного полей.

7. Термодинамика и статистическая физика. Законы термодинамики. Закон сохранения энергии в макроскопических процессах. Принцип возрастания энтропии. Статистические распределения Максвелла и Больцмана. Газы, жидкости и твердые тела. Принципы симметрии.

Основные концепции химии: Система химических наук. Химические связи, системы и процессы. Реакционная способность веществ. Энергетика химических реакций.

## **Тема 1.3. Мегамиры и планетарный уровень организации материи**

### **Перечень изучаемых элементов содержания**

Вселенная: Космология – наука о Вселенной в целом. Принцип Коперника и космологический принцип. Характеристики Вселенной. Возникновение Вселенной и ее эволюция.

Галактика: Характеристика Галактики как звездного скопления и её эволюция. Классификация звезд. Солнце, его характеристики и эволюция.

Солнечная система: Планеты, астероиды, кометы и их характеристики. Земля, её характеристики, строение и эволюция. Солнечно-земные связи.

Геосферные оболочки Земли: Литосфера как абиотическая основа жизни. Экологические функции литосферы: ресурсная, геодинамическая, геофизико-геохимическая. Гидросфера. Атмосфера. Магнитосфера. Климат Земли и его эволюция. Географическая оболочка Земли.

Основные концепции геологии: Система геологических наук. Глобальная тектоника. Геохронологическая шкала. Тенденции развития естественных наук и естествознания в целом. Дифференциация. Интеграция. Взаимопроникновение идей и методов различных наук.

## **ЗАДАНИЯ К ПРАКТИЧЕСКИМ ЗАНЯТИЯМ РАЗДЕЛА 1**

### **Тема № 1.1. «Природа и естествознание»**

#### **Практическое занятие № 1:**

**Тема практического занятия:** История естествознания

**Форма практического задания:** Семинарское занятие

Примеры вопросов для обсуждения на семинаре: история развития естествознания в древнем мире; История развития естествознания в древней Америке; История развития естествознания на Древнем Востоке; История развития естествознания в средневековой Европе и научные революции; НТР в США; НТР в СССР; НТР в Европе и Азии; История математики, астрономии, физики, химии; История биологии, экологии, генетики.

### **Тема № 1.2 «Современная естественно-научная картина мира»**

#### **Практическое занятие № 2-3:**

**Тема практического занятия:** Познание: чувства, интуиция и разум (рациональное мышление), эксперимент (измерения и расчеты)

**Форма практического задания:** лабораторно-практическое занятие

#### **Задания:**

- Сравнение результатов визуальных наблюдений и результатов измерений (на примерах оптических иллюзий).
- Сравнение результатов интуитивных выводов и расчетов (на примерах расчетных задач).
- Измерить линейные размеры исследуемых образцов.
- Выразить соотношения между единицами измерениями различных величин.
- Определить динамику размножения одноклеточного организма по первоначально заданным условиям.

### **Тема № 1.3. Мегамиры и планетарный уровень организации материи**

#### **Практическое занятие № 4:**

**Тема практического занятия:** Законы движения планет. Гравитационное взаимодействие

**Форма практического задания:** лабораторно-практическое занятие

#### **Задания:**

- Определить массу Земли по известному ускорению свободного падения на поверхности Земли.
- Ознакомление с принципом определения масс звезд («взвешивания» звезд) на примере двойных звезд (вычисление суммы масс двойной звезды  $\alpha$ -Кентавра).
- Ознакомление со способами расчета космических скоростей (расчет скорости движения Земли вокруг Солнца, расчет 1, 2 и 3 космических скоростей Земли).



## **РУБЕЖНЫЙ КОНТРОЛЬ К РАЗДЕЛУ 1**

### **форма рубежного контроля -защита рефератов**

## **РАЗДЕЛ 2. УРОВНИ ОРГАНИЗАЦИИ МАТЕРИИ. МОДЕЛИРОВАНИЕ СЛОЖНЫХ СИСТЕМ**

### **Тема 2.1. Биологический уровень организации материи**

#### **Перечень изучаемых элементов содержания**

Основные концепции биологии: Система биологических наук. Генетика. Генная инженерия. Геном человека.

Биосфера Земли: Возникновение жизни. Структура биосферы. Принцип эволюции, воспроизводства и развития живых систем. Особенности биологического уровня организации материи. Генетика и эволюция. Единый генетический код живого вещества. Многообразие живых организмов (биоразнообразие) – основа организации и устойчивости биосферы. Учение Вернадского о биосфере.

Человечество: Человечество. Расы. Народы. Антропология. Этносы. Этногенез и биосфера. Учение Л. Гумилева: кривая этногенеза, пассионарность, фазы этногенеза.

Человек: Человек: физиология, здоровье, работоспособность, творчество. Интеллект, эмоции, воля. Человек как целеустремленная система

### **Тема 2.2. Высшие уровни организации материи**

#### **Перечень изучаемых элементов содержания**

Ноосфера – сфера разума и техносфера:

Цивилизация. Информационное общество. Биоэтика. Человек, биосфера и космические циклы. Техносфера и её эволюция. Определение технологии. Вещественные, энергетические и информационные технологии. Технологическое общество. Проблема искусственного разума и его носителей.

Самоорганизация: Самоорганизация в неживой и живой природе. Примеры. Синергетика. Энтропия и информация. Открытые и диссипативные системы. Порядок и беспорядок в природе. Детерминированный и квантовый хаос. Шумы. Фракталы. Элементы теории игр и теории катастроф.

Естественная и гуманитарная культура: Определение культуры. Две культуры: позиция Ч. Сноу и Е. Фейнберга. Наука, искусство, игра – способы познания мира. Принцип универсального эволюционизма. Картина мира. Путь к единой культуре.

### **Тема 2.3. Моделирование в сложных системах**

#### **Перечень изучаемых элементов содержания**

Метод математического моделирования: Математическое моделирование. Физическое моделирование. Элементы теории размерностей и теории подобия. Моделирование в химической технологии. Математическое моделирование в биологии и биофизике. Моделирование в социальных системах. Моделирование в экономических системах.

Эволюционная экономика: Основные положения классической экономики. Синергетическая экономика. Эволюционная экономика.

## **ЗАДАНИЯ К ПРАКТИЧЕСКИМ ЗАНЯТИЯМ РАЗДЕЛА 2**

## **Тема № 2.1. Биологический уровень организации материи**

### **Практическое занятие № 5:**

**Тема практического занятия:** Биосфера и её эволюция

**Форма практического задания:** Семинарское занятие

**Примеры вопросов для обсуждения на семинаре** (в каждом вопросе рассматривать только характеристики объекта и пример): Гипотезы о возникновении жизни на Земле; Генетический код живых организмов; Учение о биосфере Земли. Клетки.

### **Практическое занятие № 6:**

**Тема практического занятия:** Человек и его характеристики

**Форма практического задания:** Лабораторно-практическое занятие.

-Закрепление основных понятий генетики.

-Расширение знаний о доминантных и рецессивных признаках человека.

## **Тема № 2.2. Высшие уровни организации материи**

### **Практическое занятие № 7:**

**Тема практического занятия:** Самоорганизация. Открытые и диссипативные системы

**Форма практического задания:** Семинарское занятие

**Примеры вопросов для обсуждения на семинаре** (в каждом вопросе рассматривать количественные характеристики явления и его применение): Энтропия и информация; Ячейки Бенара и реакция Белоусова-Жаботинского; Шум; Хаос.

### **Практическое занятие № 8:**

**Тема практического занятия:** Глобальные проблемы человечества

**Форма практического задания:** Семинарское занятие

**Примеры вопросов для обсуждения на семинаре** (в каждом вопросе рассматривать количественные характеристики проблемы и оценить степень влияния данной проблемы на развитие человечества): Ресурсные проблемы; Проблемы в демографии; Экологические проблемы; Политические проблемы.

## **Тема № 2.3. Моделирование в сложных системах**

### **Практическое занятие № 9:**

**Тема практического занятия:** Модели в естествознании

**Форма практического задания:** Семинарское занятие

**Примеры вопросов для обсуждения на семинаре:** Методы моделирования; Модели в химии биологии, экологии; Модели в геологии, метеорологии; Модели в экономике, социологии, демографии; Модель Пригожина-Левефра-Николиса и Белоусова-Жаботинского.

## **РУБЕЖНЫЙ КОНТРОЛЬ К РАЗДЕЛУ 2**

**форма рубежного контроля** -защита рефератов

**РАЗДЕЛ 3. УЧЕБНО-МЕТОДИЧЕСКОЕ ОБЕСПЕЧЕНИЕ  
САМОСТОЯТЕЛЬНОЙ РАБОТЫ ОБУЧАЮЩИХСЯ ПО ДИСЦИПЛИНЕ  
(МОДУЛЮ)**

**3.1. Виды самостоятельной работы обучающихся по дисциплине (модулю)**

**Заочная форма обучения**

Раздел, тема	Количество часов	Вид самостоятельной работы
<b>Модуль 1 (Курс 2, Сессии 3-4)</b>		
<b>Раздел 1. Естественно-научная картина мира и мегамиры</b>	<b>32</b>	
Тема 1.1. Природа и естествознание	10	Самостоятельное изучение материала по теме «Природа и естествознание»
Тема 1.2. Современная естественно-научная картина мира	4	Самостоятельное изучение теоретического материала по теме «Современная естественно-научная картина мира»
	4	Самостоятельное изучение теоретического материала лабораторно-практического занятия по теме «Познание: чувства, интуиция и разум (рациональное мышление), эксперимент (измерения и расчеты)». Подготовка для заполнения бланка-отчета по лабораторно-практическому занятию
	4	Самостоятельное изучение теоретического материала лабораторно-практического занятия по теме «Естественнонаучные методы познания: эксперимент, измерения и расчеты, интерполяция и экстраполяция». Подготовка для заполнения бланка-отчета по лабораторно-практическому занятию
Тема 1.3. Мегамиры и планетарный уровень организации материи	10	Самостоятельное изучение теоретического материала по теме «Мегамиры и планетарный уровень организации материи»
<b>Раздел 2. Уровни организации материи. Моделирование сложных систем</b>	<b>28</b>	
Тема 2.1. Биологический уровень организации материи	10	Самостоятельное изучение материала по теме «Биологический уровень организации материи»
Тема 2.2. Высшие уровни организации материи	9	Самостоятельное изучение материала по теме «Высшие уровни организации материи»
Тема 2.3. Моделирование в сложных системах	9	Самостоятельное изучение материала по теме «Моделирование в сложных системах»
<b>Общий объем по модулю/семестру, часов</b>	<b>60</b>	
<b>Общий объем по дисциплине (модулю), часов</b>	<b>60</b>	

**3.2. Задания для самостоятельной работы**

**Задания для самостоятельной работы к Разделу 1**

**Тема 1.1. «Природа и естествознание»**

**Перечень вопросов для самостоятельной работы к Теме 1.1:**

1. Существуют ли самоорганизованные полевые (например, световые) формы материи (монады Лейбница)?
2. Сравнить теорию дальнего действия и теорию ближнего действия.
3. Сравнить основные положения классического и неклассического естествознания.
4. Когда и как закончится научно-техническая революция?
5. Проанализировать развитие естествознания с энергетической точки зрения.
6. Проанализировать развитие естествознания с информационной точки зрения.
7. Свет – это волна или поток частиц?
8. Перечислить основные естественно-научные идеи, действующие во всем естествознании, и проверить их на непротиворечивость и полноту.
9. Почему при зеркальном отражении человека в зеркале левая и правая сторона меняются местами, а верх и низ нет?
10. Опишите структуру материи.
11. Какова общая классификация наук по объектам изучения?
12. Перечислить научные методы и кратко поясните каждый. Существует ли универсальный метод?
13. Охарактеризовать понятие измерения величин.
14. Перечислить основные единицы международной системы единиц (СИ).
15. В чем состоит цель современной научной программы?
16. Дать характеристику основных элементов теории симметрии.

#### Перечень тем докладов к Теме 1.1:

История естествознания:

№ п/п	Тема (в каждой теме рассматривать только историю естествознания и его наивысшие достижения без государственного устройства и прочих подробностей)	№ п/п	Тема (в каждой теме рассматривать только историю естествознания и его наивысшие достижения без государственного устройства и прочих подробностей)
1.	История естествознания у древних шумеров	18.	Естествознание в XIX веке
2.	История естествознания в Вавилоне	19.	Научно-техническая революция в XX веке
3.	История естествознания в Древнем Египте	20.	Научно-техническая революция в США
4.	История естествознания в Древнем Китае	21.	Научно-техническая революция в СССР
5.	История естествознания в Древней Индии	22.	Научно-техническая революция в Европе
6.	История естествознания в Древней Греции	23.	Научно-техническая революция в Японии
7.	История естествознания в Древнем Риме	24.	Научно-техническая революция в современном Китае
8.	История естествознания древних цивилизаций Америки: инки	25.	История астрономии
9.	История естествознания древних цивилизаций Америки: ацтеки	26.	История физики
10.	История естествознания древних цивилизаций Америки: майя	27.	История химии
11.	История естествознания на Арабском Востоке	28.	История психологии
12.	История естествознания в Средней Азии	29.	История биологии
13.	История естествознания в Средние века в Европе	30.	История генетики
14.	Естествознание в эпоху промышленной революции в Европе	31.	История экологии
15.	Естествознание в России	32.	История геологии
16.	Научная революция в Европе в XVII веке	33.	История математики
17.	Научная революция в Европе в XVIII веке	34.	История географии

## **Тема 1.2 «Современная естественно-научная картина мира»**

### **Вопросы для самостоятельной работы к Теме 1.2:**

1. Сформулировать законы Ньютона.
2. Пояснить основные идеи теории тяготения Эйнштейна.
3. Пояснить основные положения электромагнетизма (уравнения Максвелла).
4. Нарисовать в логарифмическом масштабе шкалу электромагнитных волн.
5. Записать уравнения Шредингера для волновой функции.
6. Какие элементарные частицы входят в состав ядра атома?
7. Записать термоядерную реакцию для изотопов водорода.
8. Сформулировать три закона термодинамики.
9. Почему невозможна тепловая смерть Вселенной?
10. Назвать пять наиболее важных открытий в физике.
11. Предложить способ консервации электромагнитной энергии.
12. Сравнить кинетическую энергию вращения Земли и её электростатическую энергию как энергию заряженного тела.
13. Возможно ли путем химических реакций получать искусственные алмазы и золото?
14. Существует ли предел сложности при образовании химических молекул?
15. Что ограничивает образование новых химических элементов в таблице Д. И. Менделеева?
16. Что называют измерением?
17. Как называется наука об измерениях?
18. В чем заключаются различия между прямыми и косвенными измерениями?
19. Что понимают под измерительным прибором?
20. Что называют погрешностью измерения?
21. Как вычисляют абсолютную и относительную погрешность измерений?
22. Что понимают под интерполированием и экстраполяцией?

## **Тема 1.3 «Мегамиры и планетарный уровень организации материи»**

### **Вопросы для самостоятельной работы к Теме 1.3:**

1. Каковы основные стадии образования Вселенной?
2. Рассмотреть процесс образования и эволюции звезд различной массы.
3. Описать возникновение Солнечной системы.
4. Каковы стадии образования Земли?
5. Рассмотреть движение материков в суперконтинентальном цикле.
6. Наша Вселенная единственная?
7. Что произойдет, если красное смещение спектральных линий далеких галактик превратится в синее смещение?
8. Каково современное состояние проблемы поиска внеземных цивилизаций? (проблема СЕТИ).
9. Сколько звезд класса Солнца находится в Галактике?
10. Где в Галактике находится ближайшая звезда такого же возраста, как Солнце?
11. Определите гравитационный радиус для Солнца.
12. Можно ли использовать реактивное движение для путешествия к центру Земли?
13. Оцените последствия падения на Землю астероида размером 10 км.

14. Найдите и постройте кривую чисел Вольфа с 2000 по 2007 годы и далее экстраполируйте ее до 2020 года, отметьте годы активного Солнца, дайте прогноз по Чижевскому.

15. На каком этапе суперконтинентального цикла мы находимся в настоящее время?

16. Возможно ли освоение гидросферы – морей и океанов – для жизни там человека?

17. Какие литосферные плиты наиболее пригодны для строительства глубоких подземных поселений, обогреваемых теплом Земли при уменьшении солнечного излучения до 1 % от настоящего.

18. Вычислите, сколько времени может продолжаться антропогенный период, исходя из средней продолжительности предыдущих периодов.

19. Нефть образовалась из неорганических веществ путем эволюции или из органических веществ путем их разложения?

20. В каких геологических породах и каким образом образовались алмазы?

## **Литература для самостоятельного изучения к Разделу 1.**

### **Основная литература**

1. Концепции современного естествознания: учебник для вузов / С. А. Лебедев [и др.]; под общей редакцией С. А. Лебедева. — 4-е изд., испр. и доп. — Москва: Издательство Юрайт, 2024. — 374 с. — (Высшее образование). — ISBN 978-5-534-02649-8. — Текст: электронный // Образовательная платформа Юрайт [сайт]. — URL: <https://www.ura.it.ru/bcode/535608> (дата обращения: 11.02.2024).

2. Гусейханов, М. К. Концепции современного естествознания: учебник и практикум для вузов / М. К. Гусейханов. — 9-е изд., перераб. и доп. — Москва: Издательство Юрайт, 2024. — 465 с. — (Высшее образование). — ISBN 978-5-534-16462-6. — Текст: электронный // Образовательная платформа Юрайт [сайт]. — URL: <https://www.ura.it.ru/bcode/535636> (дата обращения: 11.02.2024).

### **Дополнительная литература**

1. Стрельник, О. Н. Естествознание: учебное пособие для среднего профессионального образования / О. Н. Стрельник. — Москва: Издательство Юрайт, 2024. — 223 с. — (Профессиональное образование). — ISBN 978-5-534-03157-7. — Текст: электронный // Образовательная платформа Юрайт [сайт]. — URL: <https://www.ura.it.ru/bcode/536826> (дата обращения: 11.02.2024).

2. Валянский, С. И. Концепции современного естествознания: учебник и практикум для вузов / С. И. Валянский. — Москва: Издательство Юрайт, 2024. — 367 с. — (Высшее образование). — ISBN 978-5-9916-5885-0. — Текст: электронный // Образовательная платформа Юрайт [сайт]. — URL: <https://www.ura.it.ru/bcode/536214> (дата обращения: 11.02.2024).

3. Свиридов, В. В. Концепции современного естествознания: учебное пособие для вузов / В. В. Свиридов, Е. И. Свиридова; под редакцией В. В. Свиридова. — 3-е изд., испр. и доп. — Москва: Издательство Юрайт, 2024. — 295 с. — (Высшее образование). — ISBN 978-5-534-18004-6. — Текст: электронный // Образовательная платформа Юрайт [сайт]. — URL: <https://www.ura.it.ru/bcode/539148> (дата обращения: 11.02.2024).

## **Задания для самостоятельной работы к Разделу 2**

### **Тема 2.1 «Биологический уровень организации материи»**

#### **Вопросы для самостоятельной работы к Теме 2.1:**

1. Перечислить основные физиологические системы человека.
2. Рассмотреть основные положения учения Вернадского о биосфере.
3. Охарактеризовать основные этапы биологической эволюции.
4. Может ли употребление генно-модифицированных продуктов изменить генотип человека?
5. Возможно ли создать универсальную полностью синтетическую пищу, способную заменить естественную еду?
6. Возможно ли создать методами геной инженерии новые организмы, не встречающиеся в природе? Оцените риски их появления для биосферы.
7. Что означало бы обнаружение организма с другим генетическим кодом?
8. Возможно ли создание нового вида человека путем изменения его генетической программы?
9. Какой вид, по вашему мнению, может стать ведущим в биосфере при исчезновении *Homo sapiens*?
10. В какой фазе, в каком фазовом переходе находится современный российский суперэтнос?
11. Оцените наибольшую угрозу российскому суперэтносу со стороны соседних суперэтносов.
12. Геополитические шансы какого суперэтноса стать ведущим этносом на Земле в XXI веке наибольшие?
13. Кому выгодно, чтобы вы приобрели вредные привычки и зависимость от некоторых веществ? Иными словами, кто делает бизнес на Вашем здоровье? Какова главная причина смертности в России и в США?
14. Какие системы человека, по вашему мнению, следовало бы исключить, улучшить или создать вновь? Рассмотрите проблему личного бессмертия.
15. Приведите примеры людей, обладающих ярко выраженными интеллектом, эмоциями, или волей.

### Перечень тем докладов к Теме 2.1:

#### Система биологических наук

№ п/п	Тема (в каждой теме рассматривать только объекты, методы изучения и достижения каждой науки)	№ п/п	Тема (в каждой теме рассматривать только объекты, методы изучения и достижения каждой науки)
1.	Ботаника	18.	Биогеоценология
2.	Зоология	19.	Физиология растений
3.	Анатомия человека	20.	Этология
4.	Физиология человека	21.	Эмбриология, биология развития
5.	Микробиология	22.	Биометрия
6.	Лихенология	23.	Математическая биология
7.	Микология	24.	Радиобиология
8.	Палеонтология	25.	Космическая биология
9.	Морфология	26.	Социобиология
10.	Цитология	27.	Эволюционное учение
11.	Гистология	28.	Вирусология
12.	Биохимия	29.	Генетика
13.	Биофизика	30.	Генная инженерия
14.	Молекулярная биология	31.	Генетика человека
15.	Экология	32.	Значение биологии для сельского хозяйства
16.	Гидробиология	33.	Значение биологии для лесного хозяйства
17.	Биогеография	34.	Значение биологии для медицины

## Биосфера и её эволюция

<b>№ п/п</b>	<b>Тема</b> (в каждой теме указать характеристики объекта и рассмотреть пример)	<b>№ п/п</b>	<b>Тема</b> (в каждой теме указать характеристики объекта и рассмотреть пример)
1.	Гипотезы о возникновении жизни на Земле	17.	Биосистемы
2.	Биохимическая основа углеродной жизни на Земле	18.	Экосистема (биогеоценоз)
3.	Предбиологическая стадия эволюции. Гипотеза Кернса-Смита о кристаллах глины	19.	Биоценоз
4.	Фотосинтез углеводов	20.	Трофические уровни и цепи
5.	Аминокислоты, сахара, белки	21.	Биота
6.	Молекула ДНК, строение и функция	22.	Биогеохимические циклы
7.	Молекула РНК, строение и функции	23.	Биоциклы
8.	Единый генетический код живого вещества	24.	Биохоры
9.	Гены, хромосомы	25.	Биотопы
10.	Программа расшифровки генома человека, растений и микробов	26.	Экологическая ниша
11.	Свойства живого вещества и его характеристика	27.	Экологическая зональность водоемов
12.	Кругооборот живого вещества в масштабе Земли	28.	Популяция
13.	Уровни организации жизни на Земле	29.	Вид
14.	Биологическая эволюция и её этапы	30.	Организм
15.	Учение Вернадского о биосфере Земли	31.	Клетка эукариота и её строение
16.	Биоэтика. Проблема биоразнообразия. Количество биологических видов	32.	Самовоспроизводство клеток (митоз)

## Человек и его характеристики

<b>№ п/п</b>	<b>Тема</b> (в каждой теме указать количественные характеристики объекта и рассмотреть его функционирование)	<b>№ п/п</b>	<b>Тема</b> (в каждой теме указать количественные характеристики объекта и рассмотреть его функционирование)
1.	Возникновение человека как вида. Антропология	17.	Психика
2.	Морфология человека, Закономерности изменчивости организма	18.	Здоровье человека, здоровый образ жизни, работоспособность
3.	Расоведение: классификация человеческих рас, численность, распространение	19.	Качество и количество жизни
4.	Биология человеческого вида	20.	Интеллект
5.	Физиология человека общая характеристика	21.	Эмоции
6.	Мозг его строение и функции	22.	Воля
7.	Центральная нервная система	23.	Сознание
8.	Костно-мышечная система	24.	Теория психоанализа Фрейда
9.	Система кровообращения	25.	Теория условных рефлексов Павлова
10.	Лимфатическая система	26.	Информационные характеристики человека
11.	Система пищеварения	27.	Энергетические характеристики человека
12.	Эндокринная система	28.	Физические характеристики человека (таблица мировых рекордов мужчин)
13.	Репродуктивная система	29.	Физические характеристики человека (таблица мировых рекордов женщин)
14.	Органы зрения и их функционирование	30.	Магнитное и электрическое поле человека. Биопотенциалы клеток и органов



№ п/п	Тема (в каждой теме указать количественные характеристики объекта и рассмотреть его функционирование)	№ п/п	Тема (в каждой теме указать количественные характеристики объекта и рассмотреть его функционирование)
15.	Органы слуха	31.	Природа интуиции
16.	Органы осязания и обоняния	32.	Природа гениальности

## Тема 2.2. «Высшие уровни организации материи»

### Вопросы для самостоятельной работы к Теме 2.2:

1. Привести примеры фракталов и указать их дробную размерность.
2. Дать определение понятия технология и раскрыть его содержание.
3. Перечислить принципы сохранения среды жизни.
4. Охарактеризовать термины из теории катастроф: складка, сборка, бифуркация.
5. Описать теорию самоорганизованной критичности.
6. Рассмотреть концепцию «золотого миллиарда» с позиций биоэтики.
7. Оценить последствия изменения течения Гольфстрим – вдоль Африки – для Европы и Урала.
8. Предложить экологическую технологию утилизации бытовых отходов миллионного города.
9. Оценить вероятность появления глобальной информационной технологии контроля над личностью типа «Матрицы».
10. Предложить способ обнаружения и измерения количества неизвестной информации в смеси шума и полезного сигнала.
11. Дать характеристику свойств открытых систем.
12. Описать основные характеристики цветных шумов.
13. Приведет ли коэволюция (совместная эволюция) техносферы и биосферы к спонтанному возникновению разумных существ неуглеродной формы? Оценить риски их совместного существования.
14. Изложить основные элементы вашей картины мира и вашего места в ней.
15. Сравнить роль интуиции в науке и искусстве.

### Перечень тем докладов к Теме 2.2:

Самоорганизация. Открытые и диссипативные системы:

№ п/п	Тема (в каждой теме рассмотреть количественные характеристики явления и его применение)	№ п/п	Тема (в каждой теме рассмотреть количественные характеристики явления и его применение)
1.	Кибернетика	17.	Канторово множество
2.	Энтропия	18.	Кривая Коха
3.	Информация	19.	«Ковер Серпинского»
4.	Связь энтропии и информации, негэнтропия	20.	«Канторов сыр»
5.	Открытые системы	21.	Фрактальные дробные размерности
6.	Синергетика	22.	Турбулентность: слабая, сильная, развитая
7.	Диссипативные структуры	23.	Примеры турбулентности
8.	Самоорганизация	24.	Шумы, спектры шумов, примеры шумов
9.	Конвективные ячейки Бенара	25.	Белый шум
10.	Колебательная химическая реакция Белоусова-Жаботинского	26.	Фликкер-шум (розовый шум)
11.	Теория самоорганизованной критичности	27.	Коричневый шум
12.	Диссипативная система с хаосом: система Лоренца, странный аттрактор	28.	Черный шум
13.	Теория катастроф	29.	Хаос в природе
14.	Виды неустойчивостей: складка, сборка	30.	Хаос динамический

№ п/п	Тема (в каждой теме рассмотреть количественные характеристики явления и его применение)	№ п/п	Тема (в каждой теме рассмотреть количественные характеристики явления и его применение)
15.	Бифуркации	31.	Хаос в социальных системах
16.	Фракталы	32.	Самоорганизация на планетах

Глобальные проблемы человечества:

№ п/п	Тема (в каждой теме рассмотреть количественные характеристики проблемы и оценить степень влияния данной проблемы на развитие человечества)	№ п/п	Тема (в каждой теме рассмотреть количественные характеристики проблемы и оценить степень влияния данной проблемы на развитие человечества)
1.	Глобализация. Общая характеристика	17.	Голод
2.	Глобальное информационное пространство. Интернет	18.	Эпидемии
3.	Предотвращение ядерной войны и сохранение мира	19.	Здоровье населения мира
4.	Обеспечение устойчивого развития мирового сообщества и повышение уровня организованности и управляемости им	20.	Глобальное образование
5.	Экологическая проблема деградации глобальной экологической системы	21.	Стихийные бедствия, общая характеристика
6.	Загрязнение окружающей среды: металлизация, химизация, радиоактивное и др.	22.	Изменение климата
7.	Энергетическая проблема	23.	Парниковый эффект
8.	Сырьевая проблема	24.	Разрушение озонового слоя
9.	Чистый воздух	25.	Засухи
10.	Чистая вода	26.	Наводнения
11.	Продовольственная проблема	27.	Землетрясения
12.	Мировой океан: освоение, загрязнение	28.	Цунами
13.	Демографическая проблема роста населения Земли	29.	Вулканическая деятельность
14.	Межэтнические отношения, столкновения суперэтнических систем	30.	Центры дестабилизации окружающей природы: европейский, североамериканский, азиатский
15.	Кризис традиционных культур	31.	Центры стабилизации окружающей природы: северный евро азиатский: Россия, Скандинавия; североамериканский: Канада и Аляска
16.	Перенаселенность отдельных районов	32.	Центры стабилизации окружающей природы: южноамериканский: Амазонка, Австралийский

**Тема 2.3. «Моделирование в сложных системах»**

**Вопросы для самостоятельной работы к Теме 2.3:**

1. Перечислить основные этапы процесса математического моделирования.
2. Сформулировать три теоремы подобия.
3. Рассмотреть различия между стохастическими, статистическими и детерминистическими моделями.
4. Рассмотреть выводы из модели С. П. Капицы роста населения Земли.
5. Перечислить основные этапы развития аналитической экономики.
6. Охарактеризовать основные положения направления синергетической экономики.
7. Охарактеризовать основные положения направления эволюционной экономики.
8. Рассмотреть выводы из динамической модели макроэкономики России.

9. Существуют ли ограничения для моделирования систем любой степени сложности?

10. Привести пример самообучающейся экспертной системы (искусственного интеллекта).

11. Возможны ли системы, моделирующие эмоции человека?

### Перечень тем докладов к Теме 2.3:

№ п/п	Тема	№ п/п	Тема
1.	Метод математического моделирования	10.	Модель колебательных процессов в экономике
2.	Моделирование в физике	11.	Математическое моделирование в социологии
3.	Метод размерностей	12.	Математические модели человека
4.	Теория подобия	13.	Экспертные системы
5.	Математические модели в химии	14.	Модели искусственного интеллекта
6.	Математические модели в биологии, модель хищник – жертва	15.	Модели метеорологии, модель Лоренца
7.	Математические модели в геологии	16.	Модели в демографии, модель С. П. Капицы
8.	Математические модели в экологии	17.	Модель Пригожина-Лефевра-Николиса («брюсселятор»)
9.	Модель взаимодействия океана и атмосферы	18.	Модель колебательной химической реакции Белоусова-Жаботинского

## Литература для самостоятельного изучения к Разделу 2.

### Основная литература

1. Концепции современного естествознания: учебник для вузов / С. А. Лебедев [и др.]; под общей редакцией С. А. Лебедева. — 4-е изд., испр. и доп. — Москва: Издательство Юрайт, 2024. — 374 с. — (Высшее образование). — ISBN 978-5-534-02649-8. — Текст: электронный // Образовательная платформа Юрайт [сайт]. — URL: <https://www.ura.it.ru/bcode/535608> (дата обращения: 11.02.2024).

2. Гусейханов, М. К. Концепции современного естествознания: учебник и практикум для вузов / М. К. Гусейханов. — 9-е изд., перераб. и доп. — Москва: Издательство Юрайт, 2024. — 465 с. — (Высшее образование). — ISBN 978-5-534-16462-6. — Текст: электронный // Образовательная платформа Юрайт [сайт]. — URL: <https://www.ura.it.ru/bcode/535636> (дата обращения: 11.02.2024).

### Дополнительная литература

1. Стрельник, О. Н. Естествознание: учебное пособие для среднего профессионального образования / О. Н. Стрельник. — Москва: Издательство Юрайт, 2024. — 223 с. — (Профессиональное образование). — ISBN 978-5-534-03157-7. — Текст: электронный // Образовательная платформа Юрайт [сайт]. — URL: <https://www.ura.it.ru/bcode/536826> (дата обращения: 11.02.2024).

2. Валянский, С. И. Концепции современного естествознания: учебник и практикум для вузов / С. И. Валянский. — Москва: Издательство Юрайт, 2024. — 367 с. — (Высшее образование). — ISBN 978-5-9916-5885-0. — Текст: электронный // Образовательная платформа Юрайт [сайт]. — URL: <https://www.ura.it.ru/bcode/536214> (дата обращения: 11.02.2024).

3. Свиридов, В. В. Концепции современного естествознания: учебное пособие для вузов / В. В. Свиридов, Е. И. Свиридова; под редакцией В. В. Свиридова. — 3-е изд., испр. и доп. — Москва: Издательство Юрайт, 2024. — 295 с. — (Высшее образование). — ISBN 978-5-534-18004-6. — Текст: электронный // Образовательная платформа Юрайт [сайт]. — URL: <https://www.ura.it.ru/bcode/539148> (дата обращения: 11.02.2024).

### **3.3. Методические указания к самостоятельной работе по дисциплине (модулю)**

Освоение слушателями программы предполагает изучение материалов дисциплин (модулей) в ходе самостоятельной работы.

Для успешного освоения дисциплины (модуля) и достижения поставленных целей необходимо внимательно ознакомиться с рабочей программой дисциплины (модуля), доступной в электронной информационно-образовательной среде РГСУ.

Следует обратить внимание на списки основной и дополнительной литературы, на предлагаемые преподавателем ресурсы информационно-телекоммуникационной сети Интернет. Эта информация необходима для самостоятельной работы обучающегося.

Для более углубленного изучения темы рекомендуется выполнять задания для самостоятельной работы параллельно с изучением данной темы. При выполнении заданий по возможности используйте наглядное представление материала.

Самостоятельная работа включает разнообразный комплекс видов и форм работы обучающихся.

#### ***Написание реферата (доклада).***

##### *Требования к структуре реферата (доклада):*

Работа должна содержать систематизацию и краткое изложение материала из не менее 5-и литературных источников (монографий, научных статей и докладов) по выбранной теме.

##### Основные требования к оформлению:

Структура доклада (реферата): 1) титульный лист; 2) содержание (в нем последовательно указываются названия пунктов доклада (реферата), указываются страницы, с которых начинается каждый пункт); 3) введение (формулируется суть исследуемой проблемы, обосновывается выбор темы, определяются ее значимость и актуальность, указываются цель и задачи доклада (реферата), дается характеристика используемой литературы); 4) основная часть (каждый раздел ее доказательно раскрывает исследуемый вопрос); 5) выводы и заключение (подводятся итоги или делается обобщенный вывод по теме доклада (реферата)); 6) литература.

Доклад (реферат) оформляется на одной стороне листа белой бумаги формата А4 (210x297 мм). Интервал межстрочный – полуторный. Цвет шрифта – черный. Гарнитура шрифта основного текста - «Times New Roman» или аналогичная. Кегль (размер) от 12 до 14 пунктов. Размеры полей страницы (не менее): правое 10 мм, верхнее – 15 мм, нижнее – 20 мм, левое - 25 мм. Формат абзаца: полное выравнивание («по ширине»). Отступ красной строки одинаковый по всему тексту – 15 мм. Страницы должны быть пронумерованы с учётом титульного листа (на титульном листе номер страницы не ставится). В работах используются цитаты, статистические материалы. Эти данные оформляются в виде сносок (ссылок и примечаний). Внутритекстовые, подстрочные и затекстовые библиографические ссылки должны оформляться в соответствии с ГОСТ Р 7.0.5-2008 «Библиографическая ссылка». Общие требования и правила составления».

Реферат (доклад) сдается в бумажном и электронном виде (10 - 20 печатных страниц).

При проверке реферата (доклада) на антиплагиат - [www.antiplagiat.ru](http://www.antiplagiat.ru) - (более 50% заимствований) работа не принимается.

## РАЗДЕЛ 4. ОЦЕНОЧНЫЕ МАТЕРИАЛЫ ПО ДИСЦИПЛИНЕ (МОДУЛЮ)

### 4.1. Форма промежуточной аттестации обучающегося по дисциплине (модулю)

Контрольным мероприятием промежуточной аттестации обучающихся по дисциплине (модулю) является **зачет**, который проводится в **письменной** форме.

### 4.2. Организационные основы применения балльно-рейтинговой системы оценки успеваемости обучающихся по дисциплине (модулю)

Оценка качества освоения обучающимися дисциплины (модуля) реализуется в формате балльно-рейтинговой системы оценки успеваемости обучающихся (БРСО).

БРСО в ходе текущего контроля успеваемости и промежуточной аттестации осуществляется по 100-балльной шкале.

Академический рейтинг обучающегося по дисциплине (модулю) складывается из результатов:

- текущего контроля успеваемости (максимальный текущий рейтинг обучающегося 80 рейтинговых баллов;
- промежуточной аттестации (максимальный рубежный рейтинг обучающегося 20 рейтинговых баллов.

Условия оценки освоения обучающимся дисциплины (модуля) в формате БРСО доводятся преподавателем до сведения обучающихся на первом учебном занятии, а также размещены в свободном доступе в электронной информационно-образовательной среде Университета.

### 4.3. Проведение текущего контроля успеваемости обучающихся по дисциплине (модулю) в соответствии с балльно-рейтинговой системой оценки успеваемости обучающегося

В течение учебного семестра до промежуточной аттестации на основании утвержденной рабочей программы дисциплины (модуля) формируется текущий рейтинг обучающегося. Текущий рейтинг обучающегося складывается как сумма рейтинговых баллов, полученных им в течение учебного семестра по всем видам учебных занятий по дисциплине (модулю).

В процессе текущего контроля оцениваются следующие действия обучающегося, направленные на освоение компетенций в рамках изучения дисциплины (модуля):

- академическая активность (посещаемость учебных занятий, самостоятельное изучение содержания дисциплины (модуля) в электронной информационно-образовательной среде, соблюдение сроков сдачи практических заданий и текущих контрольных мероприятий и др.);
- выполнение и сдача текущих и итогового практических заданий, рефератов,
- прохождение рубежей текущего контроля, включая соблюдение графика их прохождения в электронной информационно-образовательной среде.

Для планирования расчета текущего рейтинга обучающегося используются следующие пропорции:

<b>Вид учебного действия</b>	<b>Максимальная рейтинговая оценка, баллов</b>
академическая активность	10
практические задания	40
<i>из них: текущие практические задания</i>	20

<b>Вид учебного действия</b>	<b>Максимальная рейтинговая оценка, баллов</b>
<i>итоговое практическое задание</i>	20
рубежи текущего контроля	30
<b>ИТОГО:</b>	<b>80</b>

В течение учебного семестра по дисциплине (модулю) обучающимся должен быть накоплен текущий рейтинг не менее 52 рейтинговых баллов (65% от максимального значения текущего рейтинга).

Необходимыми условиями допуска обучающегося к промежуточной аттестации по дисциплине являются положительное прохождение обучающимся не менее 65% рубежей текущего контроля с накоплением не менее 65% максимального рейтингового балла за каждый рубеж текущего контроля и положительное выполнение итогового практического задания с накоплением не менее 65% максимального рейтингового балла, установленного за итоговое практическое задание.

Невыполнение вышеуказанных условий является текущей академической задолженностью, которая должна быть ликвидирована обучающимся до контрольного мероприятия промежуточной аттестации.

Сведения о наличии у обучающихся текущей академической задолженности, сроках и порядке добора рейтинговых баллов для её ликвидации доводятся до обучающихся педагогическим работником.

В случае неликвидации текущей академической задолженности, педагогический работник обязан во время контрольного мероприятия промежуточной аттестации поставить обучающемуся 0 рейтинговых баллов. В этом случае ликвидация текущей академической задолженности возможна в периоды проведения повторной промежуточной аттестации.

#### **4.4. Проведение промежуточной аттестации обучающихся по дисциплине (модулю) в соответствии с балльно-рейтинговой системой оценки успеваемости обучающегося**

Промежуточная аттестация по дисциплине (модулю) проводится в соответствии с Положением о промежуточной аттестации обучающихся по основным профессиональным образовательным программам в Российском государственном социальном университете и Положением о балльно-рейтинговой системе оценки успеваемости обучающихся по основным профессиональным образовательным программам в Российском государственном социальном университете в действующей редакции.

На промежуточную аттестацию отводится 20 рейтинговых баллов.

Ответы обучающегося на контрольном мероприятии промежуточной аттестации оцениваются педагогическим работником по 20-балльной шкале, а итоговая оценка по дисциплине (модулю) выставляется по системе зачтено / не зачтено для зачета.

В процессе определения рубежного рейтинга обучающегося используется следующая шкала:

<b>Рубежный рейтинг</b>	<b>Критерии оценки освоения обучающимся дисциплины (модуля) в ходе контрольных мероприятий промежуточной аттестации</b>
-------------------------	---

19-20 рейтинговых баллов	обучающийся глубоко и прочно усвоил программный материал, исчерпывающе, последовательно, грамотно и логически стройно его излагает, тесно увязывает с задачами и будущей деятельностью, не затрудняется с ответом при видоизменении задания, свободно справляется с задачами и практическими заданиями, правильно обосновывает принятые решения, умеет самостоятельно обобщать и излагать материал, не допуская ошибок
16-18 рейтинговых баллов	обучающийся твердо знает программный материал, грамотно и по существу излагает его, не допуская существенных неточностей в ответе на вопрос, может правильно применять теоретические положения и владеет необходимыми умениями и навыками при выполнении практических заданий
13-15 рейтинговых баллов	обучающийся освоил основной материал, но не знает отдельных деталей, допускает неточности, недостаточно правильные формулировки, нарушает последовательность в изложении программного материала и испытывает затруднения в выполнении практических заданий
1-12 рейтинговых баллов	обучающийся не знает значительной части программного материала, допускает существенные ошибки, с большими затруднениями выполняет практические задания
0 рейтинговых баллов	не аттестован

#### 4.5. Оценочные материалы для проведения текущего и рубежного контроля обучающихся по дисциплине (модулю)

##### Перечень вопросов текущего и рубежного контроля

№ п/п	Контролируемые разделы/ темы дисциплины	Код контролируемой компетенций	Форма рубежного контроля	Вопросы/задания рубежного контроля
1.	<p><b>Раздел 1.</b> Естественно-научная картина мира и мегамиры</p>	УК-1	Защита реферата	<ol style="list-style-type: none"> <li>1. История астрономии.</li> <li>2. История физики.</li> <li>3. История химии.</li> <li>4. Алхимия и астрология – псевдонауки.</li> <li>5. История биологии.</li> <li>6. История генетики.</li> <li>7. История экологии.</li> <li>8. История геологии.</li> <li>9. История математики.</li> <li>10. История естествознания: древняя Греция.</li> <li>11. История естествознания: наука в эпоху Возрождения.</li> <li>12. История естествознания: научная революция XVII–XVIII веков.</li> <li>13. История естествознания в России.</li> <li>14. История естествознания: наука в XIX веке.</li> <li>15. История естествознания: научно-техническая революция XX века.</li> <li>16. Естествознание как единая наука о природе.</li> <li>17. Закономерности развития естествознания: основные исторические стадии познания природы.</li> <li>18. Периодичность в развитии естествознания; основные естественно-научные революции и их характер.</li> <li>19. Универсальные идеи естествознания.</li> <li>20. Концепция виртуальной реальности и научное познание.</li> <li>21. Глобальные проблемы человечества: деградация, загрязнение, чистая вода, продовольствие, рост населения Земли, изменение климата.</li> <li>22. Сравнение роли науки и искусства в культурном развитии человечества.</li> <li>23. Основные этапы научно-технической революции.</li> <li>24. Взаимосвязь природных процессов и революционных изменений в науке.</li> <li>25. Порядок и беспорядок в природе, энтропия, хаос.</li> <li>26. Организация биосферы и космическая тенденция к хаосу.</li> <li>27. Модель горячей Вселенной Г. А. Гамова.</li> <li>28. Открытые и диссипативные системы в природе и обществе.</li> <li>29. Уровни организации неживой природы.</li> </ol>



№ п/п	Контролируемые разделы/ темы дисциплины	Код контролируемой компетенций	Форма рубежного контроля	Вопросы/задания рубежного контроля
				<p>31. Строение материи на биологическом и социальном уровнях.</p> <p>32. Основные подходы и история взглядов на микро-, макро- и мегамиры.</p> <p>33. Современные взгляды на эволюцию материи. Необратимость эволюции материи.</p> <p>34. Живое и неживое. Основные отличия живой материи от неживой природы.</p> <p>35. Проблема поиска внеземных цивилизаций (проблема Сети).</p> <p>36. История взглядов на пространство и время.</p> <p>37. Парадокс времени. Необратимость времени – стрела времени.</p> <p>38. Гравитация и пространство-время. Общая теория относительности.</p> <p>39. Дискретность и непрерывность в неживой и живой природе.</p> <p>40. Причинно-следственные связи в природе и обществе.</p> <p>41. Концепция детерминизма.</p> <p>42. Экспериментальные научные методы.</p> <p>43. Теоретические научные методы.</p> <p>44. Факты и артефакты в науке.</p> <p>45. Сравнение гипотезы и теории.</p> <p>46. Эксперименты, «мысленный эксперимент», машинный эксперимент.</p> <p>47. Модели математические. Примеры.</p> <p>48. Модели физические. Примеры.</p> <p>49. Понятия. Категории. Принципы. Законы. Примеры.</p> <p>50. Корпускулярная и волновая концепция описания природы. Примеры.</p> <p>51. Корпускулярно-волновой дуализм микрочастиц. Примеры.</p> <p>52. Динамические закономерности в природе. Примеры.</p> <p>53. Статистические закономерности в природе. Примеры.</p> <p>54. Корреляционные зависимости в природе. Примеры.</p> <p>55. Научные революции как смена парадигм.</p> <p>56. Научный метод в гуманитарных науках.</p> <p>57. Научный метод в общественных науках.</p> <p>58. Основные положения классической механики Ньютона.</p> <p>59. Основные положения теории электромагнетизма Максвелла.</p> <p>60. Упругие и электромагнитные волны. Шкала электромагнитных волн.</p> <p>61. Основные положения специальной теории относительности Эйнштейна.</p> <p>62. Основные положения общей теории относительности Эйнштейна.</p> <p>63. Основные положения квантовой механики.</p> <p>64. Классификация элементарных частиц.</p>

№ п/п	Контролируемые разделы/ темы дисциплины	Код контролируемой компетенций	Форма рубежного контроля	Вопросы/задания рубежного контроля
				<p>65. Основные положения неравновесной термодинамики.</p> <p>66. Теория флуктуаций в статистической физике.</p> <p>67. Лазеры. Энергетическая схема и устройство трехуровневого лазера на рубине.</p> <p>68. Виды радиоактивности и радиоактивные семейства урана, тория.</p> <p>69. Цепные ядерные реакции деления ядра урана.</p> <p>70. Термоядерные реакции синтеза изотопов водорода.</p> <p>71. Дозиметрия. Дозы облучения. Доза поглощения. Эквивалентная доза.</p> <p>72. Классификация элементарных частиц.</p> <p>73. Кварки и их характеристики.</p> <p>74. Лептоны и их характеристики.</p> <p>75. Сильное взаимодействие. Глюоны.</p> <p>76. Электромагнитное взаимодействие. Гамма-кванты.</p> <p>77. Слабое взаимодействие. Векторные бозоны.</p> <p>78. Гравитационное взаимодействие, гравитационные волны.</p> <p>79. Пространственно-временные симметрии. Теорема Нётер: связь законов сохранения со свойствами пространства и времени.</p> <p>80. Зеркальная симметрия (P). Зарядовая симметрия (C). Симметрия относительно обращения времени (T). Теорема СРТ.</p> <p>81. Калибровочная симметрия. Закон сохранения электрического заряда.</p> <p>82. Семь классов симметрии кристаллов: кубическая, тетрагональная, ромбическая, гексагональная, моноклинная, тригональная, триклинная.</p> <p>83. Операции симметрии: поворот, отражение, инверсии, инверсионные повороты. Предельные группы симметрии: шар, конус.</p> <p>84. Пространственные группы симметрии. Трансляции.</p> <p>85. Винтовые оси.</p> <p>86. Симметрии слоев и цепей. Объекты со спиральной и винтовой симметрией. Молекула ДНК. Биологические кристаллы.</p> <p>87. Жидкие кристаллы: нематики, смектики, холестерики.</p> <p>88. Киральная (хиральная) симметрия молекул.</p> <p>89. Обобщенные симметрии: антисимметрии, цветные симметрии, симметрия подобия.</p> <p>90. Гравюры Эшера.</p> <p>91. Спонтанное нарушение симметрии. Объекты с осями 5-го и 7-го порядка. Морские звезды.</p> <p>92. Связь красоты и симметрии в живой и неживой природе. Приближенная симметрия</p>

№ п/п	Контролируемые разделы/ темы дисциплины	Код контролируемой компетенций	Форма рубежного контроля	Вопросы/задания рубежного контроля
				<p>человеческого тела.</p> <p>93. Неорганическая химия.</p> <p>94. Органическая химия. Фуллерены.</p> <p>95. Физическая химия.</p> <p>96. Аналитическая химия. Качественный и количественный анализ.</p> <p>97. Химия высокомолекулярных соединений. Полимеры.</p> <p>98. Важнейшие классы неорганических соединений.</p> <p>99. Важнейшие классы органических соединений.</p> <p>100. Учение о катализе. Катализаторы и ингибиторы.</p> <p>101. Биохимия и биоорганическая химия.</p> <p>102. Геохимия и космохимия.</p> <p>103. Химия высоких энергий: радиационная химия. Лазерная химия.</p>
2.	<p><b>Раздел 2.</b> Уровни организации материи. Моделирование сложных систем</p>	УК-1	Защита реферата	<p>1. Ботаника.</p> <p>2. Зоология.</p> <p>3. Микробиология.</p> <p>4. Микология.</p> <p>5. Генетика, генетика человека.</p> <p>6. Палеонтология.</p> <p>7. Цитология.</p> <p>8. Молекулярная биология.</p> <p>9. Экология.</p> <p>10. Этология.</p> <p>11. Стратиграфия.</p> <p>12. Тектоника.</p> <p>13. Минералогия.</p> <p>14. Геммология.</p> <p>15. Петрография (петрология).</p> <p>16. Литография.</p> <p>17. Геохимия.</p> <p>18. Учение о полезных ископаемых.</p> <p>19. Геофизика.</p> <p>20. Геохронология, эоны и эры, таблица.</p> <p>21. Метеорология и её разделы.</p> <p>22. Атмосферное электричество, гроза, молния.</p>

№ п/п	Контролируемые разделы/ темы дисциплины	Код контролируемой компетенций	Форма рубежного контроля	Вопросы/задания рубежного контроля
				<p>23. Погода и климат. Метеорологические элементы.</p> <p>24. Циркуляция атмосферы, пассаты, циклоны, антициклоны.</p> <p>25. Классификация облаков.</p> <p>26. Синоптические карты (карты погоды).</p> <p>27. Метеорологические спутники.</p> <p>28. Климатология. Типы климата. Общая характеристика.</p> <p>29. Эволюция климата Земли. Ледниковые периоды.</p> <p>30. Климат Пермского края.</p> <p>31. Вселенная, её характеристики, происхождение и эволюция.</p> <p>32. Галактики, их характеристики, строение и классификация. Наша Галактика.</p> <p>33. Звезды. Классификация звезд. Диаграмма Герцшпрунга – Ресселя.</p> <p>34. Сверхновые звезды.</p> <p>35. Белые карлики.</p> <p>36. Нейтронные звезды. Пульсары.</p> <p>37. Черные дыры.</p> <p>38. Квазары.</p> <p>39. Солнечная система, её состав и происхождение.</p> <p>40. Астероиды, кометы, метеориты, космические лучи. Межзвездная среда.</p> <p>41. Магнитосфера. Магнитное поле Земли и его характеристики. Магнитные бури. Радиационные пояса Земли.</p> <p>42. Атмосфера, общая характеристика.</p> <p>43. Гидросфера, образование, состав, динамика.</p> <p>44. Земная кора. Движения в земной коре, новая глобальная тектоника.</p> <p>45. Земные электрические токи.</p> <p>46. Верхняя и нижняя мантия Земли.</p> <p>47. Внешнее и внутреннее ядро Земли.</p> <p>48. Географическая оболочка Земли, суша, горы, пустыни, саванны и редколесье, леса, сельскохозяйственные угодья.</p> <p>49. Землетрясения, цунами, предсказания, примеры. Шкала Рихтера для землетрясений.</p> <p>50. Извержения вулканов, подводные вулканы.</p> <p>51. Гипотезы о возникновении жизни на Земле.</p> <p>52. Биохимическая основа углеродной жизни на Земле.</p> <p>53. Аминокислоты, сахара, белки, липиды. Фотосинтез углеводов.</p> <p>54. Молекулы ДНК и РНК, их строение и функция.</p>

№ п/п	Контролируемые разделы/ темы дисциплины	Код контролируемой компетенций	Форма рубежного контроля	Вопросы/задания рубежного контроля
				<p>55. Гены, хромосомы. Единый генетический код живого вещества.</p> <p>56. Программа расшифровки генома человека, растений и микробов.</p> <p>57. Учение Вернадского о биосфере Земли.</p> <p>58. Биоэтика. Проблема биоразнообразия. Количество биологических видов.</p> <p>59. Строение эукариотных и прокариотных клеток.</p> <p>60. Влияние ионизирующих излучений на организмы.</p> <p>61. Этнос, его свойства и происхождение. Антропогенные ландшафты.</p> <p>62. Пассионарность как энергия и как характеристика поведения в этногенезе. Природа пассионарности.</p> <p>63. Классификация особей, пассионарии, гармонические, субпассионарии.</p> <p>64. Кривая этногенеза в координатах пассионарное напряжение – время. Фазы этноса.</p> <p>65. Этногенез Российского суперэтноса.</p> <p>66. Этногенез Западной христианской цивилизации.</p> <p>67. Этногенез Леванта (исламский суперэтнос).</p> <p>68. Этногенез Китайского суперэтноса.</p> <p>69. Этногенез Индийского суперэтноса.</p> <p>70. Этногенез и культура. Этнические системы. Интерференция этнических полей. Буддизм, ислам и христианство.</p> <p>71. Возникновение человека как вида. Антропология, морфология человека (закономерности изменчивости организма).</p> <p>72. Расоведение: классификация человеческих рас, численность, распространение.</p> <p>73. Анатомия и физиология человека (основные системы).</p> <p>74. Здоровье человека, здоровый образ жизни. Работоспособность, качество и количество жизни.</p> <p>75. Интеллект, эмоции, воля, сознание, психика, природа гениальности.</p> <p>76. Теория психоанализа Фрейда.</p> <p>77. Теория условных рефлексов Павлова.</p> <p>78. Информационные характеристики человека (объем и скорость перерабатываемой информации органами чувств в битах, емкость памяти).</p> <p>79. Физические и энергетические характеристики мужчин и женщин (таблица мировых рекордов).</p> <p>80. Магнитное и электрическое поля биологических организмов и человека. Биопотенциалы клеток и органов.</p> <p>81. История технологии с древнейших времен до настоящего времени.</p>

№ п/п	Контролируемые разделы/ темы дисциплины	Код контролируемой компетенций	Форма рубежного контроля	Вопросы/задания рубежного контроля
				<p>82. Определение технологии. Требования к технологии. Структура технологии: технологический процесс, технологическая документация.</p> <p>83. Классификация технологий: вещественные, энергетические, информационные технологии; исходное сырье и конечные продукты.</p> <p>84. Физические технологии, их классификация по использованным частицам (электронные, фотонные, ядерные ...).</p> <p>85. Химические технологии.</p> <p>86. Биологические технологии: генетические, микробиологические и др.</p> <p>87. Геологические технологии (разведка, добыча полезных ископаемых).</p> <p>88. Информационные технологии. Экспертные системы, искусственный интеллект, технологии управления.</p> <p>89. Нанотехнологии.</p> <p>90. Энергетические технологии производства, передачи и распределения энергии.</p> <p>91. Конвективные ячейки Бенара. Колебательная химическая реакция Белоусова-Жаботинского.</p> <p>92. Теория самоорганизованной критичности.</p> <p>93. Диссипативная система с хаосом: система Лоренца. Странный аттрактор, бифуркации.</p> <p>94. тика. Открытые системы, диссипативные структуры.</p> <p>95. Фракталы. Канторово множество, кривая Коха, «ковёр Серпинского», «канторов сыр». Фрактальные дробные размерности.</p> <p>96. Турбулентность: слабая, сильная, развитая. Примеры турбулентности.</p> <p>97. Шумы, спектры шумов, белый шум, фликкер-шум (розовый шум), коричневый шум, черный шум.</p> <p>98. Хаос в природе. Хаос динамический.</p> <p>99. Управление хаосом в социальных системах.</p> <p>100. Самоорганизация на планетах. Оценка общего количества информации, накопленной биосферой и произведенной человечеством, в битах.</p>

#### 4.6. Оценочные материалы для проведения промежуточной аттестации обучающихся по дисциплине (модулю)

##### Вопросы/задания для проведения промежуточной аттестации обучающихся по дисциплине (модулю)

Коды контролируемых компетенций	Вопросы /задания
<p>УК-1 Способен осуществлять поиск, критический анализ и синтез информации, применять системный подход для решения поставленных задач</p>	<ol style="list-style-type: none"> <li>1. Определение естествознания. Виды материи. Микро-, макро- и мега- миры. Структурные уровни организации материи. Пространство и время. Необратимость времени.</li> <li>2.История естествознания в Древнем мире, в Средние века, в Новое время.</li> <li>3. Научный метод, факты, гипотезы, эксперименты, модели, теории. Принципы законы и категории. «Бритва Оккама». Корпускулярная и континуальная концепция описания природы.</li> <li>4. Тенденции развития науки. Научные революции. Система естественных наук.</li> <li>5. Панорама современного естествознания. Физика: принципы относительности, законы сохранения энергии, импульса и момента импульса.</li> <li>6. Законы Ньютона. Гравитационное взаимодействие.</li> <li>7.Электромагнитное взаимодействие. Закон сохранения электрического заряда. Постоянные электрические и магнитные поля. Сила Лоренца. Уравнения Максвелла.</li> <li>8. Колебания и волны: волны упругие, шкала электромагнитных волн. Оптика: интерференция, дифракция, тепловое излучение.</li> <li>9. Квантовая механика. Состояние. Принцип неопределенности, волновая функция, принципы суперпозиции и дополнителности. Уравнения Шредингера. Многоэлектронный атом.</li> <li>10.Ядерная физика. Состав и характеристики ядра, виды радиоактивности. Ядерные реакции деления и синтеза.</li> <li>11. Физика элементарных частиц: классификация элементарных частиц. Кварки и Лептоны.</li> <li>12.Взаимодействие. Близкодействие. Кванты сильного, электромагнитного, слабого и гравитационного полей.</li> <li>13.Законы термодинамики. Закон сохранения энергии в макроскопических процессах. Принцип возрастания энтропии. Принцип Нернста.</li> <li>14. Динамические и статистические закономерности в природе: распределения Максвелла и Больцмана.</li> <li>15. Принципы симметрии в неживой и живой природе.</li> <li>16.Периодическая система элементов Д. И. Менделеева. Химические системы и процессы.</li> <li>17. Реакционная способность веществ. Энергетика химических реакций. Катализ.</li> <li>18. Космология – наука о Вселенной в целом. Принцип Коперника и космологический принцип. Характеристики Вселенной. Возникновение Вселенной и ее эволюция.</li> <li>19. Галактика, её характеристики. Классификация звезд. Положение Солнца в Галактике.</li> <li>20. Солнце, его характеристики и эволюция.</li> <li>21. Солнечная система. Планеты, астероиды, кометы и их характеристики.</li> <li>22. Земля, её характеристики, строение и эволюция. Солнечно-земные связи.</li> <li>23. Геосферные оболочки Земли: литосфера, гидросфера, атмосфера, магнитосфера. Их характеристики, функции и взаимодействия.</li> <li>24. Климат Земли и его эволюция.</li> <li>25. Биосфера Земли. Структура биосферы.</li> <li>26. Возникновение жизни. Принцип эволюции, воспроизводства и развития живых систем. Особенности биологического уровня организации материи.</li> <li>27. Генетика и эволюция. Единый генетический код живого вещества.</li> </ol>

Коды контролируемых компетенций	Вопросы /задания
	<p>Многообразие живых организмов (биоразнообразие) – основа организации и устойчивости биосферы.</p> <p>28. Человечество, расы, народы, антропология.</p> <p>29. Этносы. Этногенез и биосфера. Учение Л. Гумилева: кривая этногенеза, пассионарность, фазы этногенеза.</p> <p>30.Человек: физиология, здоровье, работоспособность, творчество, интеллект, эмоции, воля. Человек как целеустремленная система.</p> <p>31. Ноосфера – сфера разума и её эволюция. Цивилизация. Информационное общество.</p> <p>32. Техносфера и её эволюция.</p> <p>33. Определение технологии. Вещественные, энергетические и информационные технологии. Технологическое общество.</p> <p>34. Экология и здоровье. Биоэтика. Биосфера, человек и космические циклы.</p> <p>35. Порядок и беспорядок в природе. Детерминированный и квантовый хаос.</p> <p>36. Самоорганизация в неживой и живой природе. Синергетика. Энтропия и информация. Открытые и диссипативные системы.</p> <p>37. Естественная и гуманитарная культура. Определение культуры. Две культуры: позиции Ч. Сноу и Е. Фейнберга.</p> <p>38. Принцип универсального эволюционизма. Путь к единой культуре</p>

## РАЗДЕЛ 5. УСЛОВИЯ РЕАЛИЗАЦИИ ДИСЦИПЛИНЫ (МОДУЛЯ)

### 5.1. Перечень основной и дополнительной учебной литературы для освоения дисциплины (модуля)

#### 5.1.1. Основная литература

1. Концепции современного естествознания: учебник для вузов / С. А. Лебедев [и др.]; под общей редакцией С. А. Лебедева. — 4-е изд., испр. и доп. — Москва: Издательство Юрайт, 2024. — 374 с. — (Высшее образование). — ISBN 978-5-534-02649-8. — Текст: электронный // Образовательная платформа Юрайт [сайт]. — URL: <https://www.ura.it.ru/bcode/535608> (дата обращения: 11.02.2024).

2. Гусейханов, М. К. Концепции современного естествознания: учебник и практикум для вузов / М. К. Гусейханов. — 9-е изд., перераб. и доп. — Москва: Издательство Юрайт, 2024. — 465 с. — (Высшее образование). — ISBN 978-5-534-16462-6. — Текст: электронный // Образовательная платформа Юрайт [сайт]. — URL: <https://www.ura.it.ru/bcode/535636> (дата обращения: 11.02.2024).

#### 5.1.2. Дополнительная литература

1. Валянский, С. И. Концепции современного естествознания: учебник и практикум для вузов / С. И. Валянский. — Москва: Издательство Юрайт, 2024. — 367 с. — (Высшее образование). — ISBN 978-5-9916-5885-0. — Текст: электронный // Образовательная платформа Юрайт [сайт]. — URL: <https://www.ura.it.ru/bcode/536214> (дата обращения: 11.02.2024).

2. Свиридов, В. В. Концепции современного естествознания : учебное пособие для вузов / В. В. Свиридов, Е. И. Свиридова ; под редакцией В. В. Свиридова. — 3-е изд., испр. и доп. — Москва Издательство Юрайт, 2024. — 295 с. — (Высшее образование). — ISBN 978-5-534-18004-6. — Текст: электронный // Образовательная платформа Юрайт [сайт]. — URL: <https://www.ura.it.ru/bcode/539148> (дата обращения: 11.02.2024).



## 5.2. Перечень ресурсов информационно-коммуникационной сети «Интернет», необходимых для освоения дисциплины (модуля)

№ №	Название электронного ресурса	Описание электронного ресурса	Используемый для работы адрес
1.	ЭБС «Университетская библиотека онлайн»	Электронная библиотека, обеспечивающая доступ высших и средних учебных заведений, публичных библиотек и корпоративных пользователей к наиболее востребованным материалам по всем отраслям знаний от ведущих российских издательств	<a href="http://biblioclub.ru/">http://biblioclub.ru/</a>
2.	Научная электронная библиотека eLIBRARY.ru	Крупнейший российский информационно-аналитический портал в области науки, технологии, медицины и образования, содержащий рефераты и полные тексты более 34 млн научных публикаций и патентов	<a href="http://elibrary.ru/">http://elibrary.ru/</a>
3.	Образовательная платформа Юрайт	Электронно-библиотечная система для ВУЗов, ССУЗов, обеспечивающая доступ к учебникам, учебной и методической литературе по различным дисциплинам.	<a href="https://urait.ru/">https://urait.ru/</a>
4.	База данных "EastView"	Полнотекстовая база данных периодических изданий	<a href="https://dlib.eastview.com">https://dlib.eastview.com</a>
5.	Электронная библиотека "Grebennikon"	Библиотека предоставляет доступ более чем к 30 журналам, выпускаемых Издательским домом "Гребенников".	<a href="https://grebennikon.ru/">https://grebennikon.ru/</a>

## 5.3 Методические указания для обучающихся по освоению дисциплины (модуля)

Освоение обучающимся дисциплины (модуля) предполагает изучение материалов дисциплины (модуля) на аудиторных занятиях и в ходе самостоятельной работы. Аудиторные занятия проходят в форме лекционных занятий, практических занятий.

При подготовке к аудиторным занятиям необходимо помнить особенности каждой формы его проведения.

Подготовка к лекционным занятиям заключается в следующем.

С целью обеспечения успешного обучения обучающийся должен готовиться к лекционному занятию, поскольку оно является важнейшей формой организации учебного процесса, поскольку:

- знакомит с новым учебным материалом;
- разъясняет учебные элементы, трудные для понимания;
- систематизирует учебный материал;
- ориентирует в учебном процессе.

С этой целью:

- внимательно прочитайте конспект предыдущего лекционного занятия;
- ознакомьтесь с материалом учебников и учебных пособий по теме предыдущего лекционного занятия;
- внесите дополнения к полученным ранее знаниям по теме предыдущего лекционного занятия на полях лекционной тетради;
- запишите вопросы, которые вы зададите лектору на предстоящем лекционном занятии по материалу предыдущего лекционного занятия;
- постарайтесь уяснить место изучаемой темы в своей подготовке;

– узнайте тему предстоящей лекции (по тематическому плану, по информации лектора) и запишите информацию, которой вы владеете по данному вопросу.

Подготовка к практическому занятию.

При подготовке и работе во время проведения практических занятий следует обратить внимание на следующие моменты: на процесс предварительной подготовки, на работу во время занятия, обработку полученных результатов, исправление полученных замечаний.

Предварительная подготовка к практическому занятию заключается в изучении теоретического материала в отведенное для самостоятельной работы время, ознакомление с инструктивными материалами с целью осознания задач практического занятия, техники безопасности при проведении занятия.

Работа во время проведения практического занятия включает:

– консультирование студентов преподавателями и вспомогательным персоналом с целью предоставления исчерпывающей информации, необходимой для самостоятельного выполнения предложенных преподавателем задач, ознакомление с правилами техники безопасности при выполнении задания;

– самостоятельное выполнение заданий согласно обозначенной учебной программой тематики.

Обработка, обобщение полученных результатов практического занятия проводится обучающимися самостоятельно или под руководством преподавателя (в зависимости от степени сложности поставленных задач). В результате оформляется индивидуальный отчет. Подготовленный к сдаче на контроль и оценку отчет сдается преподавателю. Форма отчетности может быть письменная, устная или две одновременно. Главным результатом в данном случае служит получение положительной оценки по каждому практическому занятию. Это является необходимым условием при проведении рубежного контроля и допуска к зачету. При получении неудовлетворительных результатов обучающийся имеет право в дополнительное время пересдать преподавателю работу до проведения промежуточной аттестации.

## **5.4 Информационно-технологическое обеспечение образовательного процесса по дисциплины (модуля)**

### **5.4.1. Средства информационных технологий**

1. Персональные компьютеры;
2. Средства доступа в Интернет;
3. Проектор.

### **5.4.2. Лицензионное и свободно распространяемое программное обеспечение, в том числе отечественного производства:**

1. Операционная система: Astra Linux SE
2. Пакет офисных программ: LibreOffice
3. Справочная система Консультант+
4. Okular или Acrobat Reader DC
5. Ark или 7-zip
6. User Gate
7. TrueConf (client)

### 5.4.3. Информационные справочные системы и профессиональные базы данных

№ №	Название электронного ресурса	Описание электронного ресурса	Используемый для работы адрес
1.	ЭБС «Университетская библиотека онлайн»	Электронная библиотека, обеспечивающая доступ высших и средних учебных заведений, публичных библиотек и корпоративных пользователей к наиболее востребованным материалам по всем отраслям знаний от ведущих российских издательств	<a href="http://biblioclub.ru/">http://biblioclub.ru/</a>
2.	Научная электронная библиотека eLIBRARY.ru	Крупнейший российский информационно-аналитический портал в области науки, технологии, медицины и образования, содержащий рефераты и полные тексты более 34 млн научных публикаций и патентов	<a href="http://elibrary.ru/">http://elibrary.ru/</a>
3.	Образовательная платформа Юрайт	Электронно-библиотечная система для ВУЗов, ССУЗов, обеспечивающая доступ к учебникам, учебной и методической литературе по различным дисциплинам.	<a href="https://urait.ru/">https://urait.ru/</a>
4.	База данных "EastView"	Полнотекстовая база данных периодических изданий	<a href="https://dlib.eastview.com">https://dlib.eastview.com</a>
5.	Электронная библиотека "Grebennikon"	Библиотека предоставляет доступ более чем к 30 журналам, выпускаемых Издательским домом "Гребенников".	<a href="https://grebennikon.ru/">https://grebennikon.ru/</a>

### 5.5. Материально-техническое обеспечение образовательного процесса по дисциплине (модулю)

Для изучения дисциплины (модуля) используются:

**Учебная аудитория для лекционных занятий** оснащена специализированной мебелью (стол для преподавателя, парты, стулья, доска для написания мелом), техническими средствами обучения (проектор, экран, звуковое оборудование, компьютер, имеющий доступ в Интернет), а также, при необходимости, демонстрационными печатными пособиями.

**Учебная аудитория для практических занятий:** оснащена специализированной мебелью (стол для преподавателя, парты, стулья, доска для написания мелом); техническими средствами обучения (проектор, экран, звуковое оборудование, компьютер, имеющий доступ в Интернет), а также, при необходимости, демонстрационными печатными пособиями.

**Помещения для самостоятельной работы обучающихся:** оснащены специализированной мебелью (парты, стулья) техническими средствами обучения (персональные компьютеры с доступом в сеть Интернет и обеспечением доступа в электронно-информационную среду университета, программным обеспечением).

### 5.6. Образовательные технологии

При реализации дисциплины (модуля) применяются различные образовательные технологии, в том числе технологии электронного обучения.

Освоение дисциплины (модуля) предусматривает использование в учебном процессе активных и интерактивных форм проведения учебных занятий в форме разбора конкретных ситуаций в сочетании с внеаудиторной работой с целью формирования и развития профессиональных навыков обучающихся.

При освоении дисциплины (модуля) предусмотрено применением электронного обучения и дистанционных образовательных технологий.

Учебные часы дисциплины (модуля) предусматривают классическую контактную работу преподавателя с обучающимся в аудитории и контактную работу посредством электронной информационно-образовательной среды в синхронном и асинхронном режиме (вне аудитории) посредством применения возможностей компьютерных технологий (электронная почта, электронный учебник, презентация и др.).

В рамках дисциплины (модуля) предусмотрены встречи с руководителями и работниками организаций, деятельность которых связана с направленностью реализуемой основной профессиональной образовательной программы.

## ЛИСТ РЕГИСТРАЦИИ ИЗМЕНЕНИЙ

№ п/п	Содержание изменения	Реквизиты документа об утверждении изменения	Дата введения изменения
1.	Рабочая программа дисциплины (модуля) актуализирована	Протокол заседания кафедры № _____ от « ____ » _____ 20 ____ года	____.____.____
2.		Протокол заседания кафедры № _____ от « ____ » _____ 20 ____ года	____.____.____
3.		Протокол заседания кафедры № _____ от « ____ » _____ 20 ____ года	____.____.____
4.		Протокол заседания кафедры № _____ от « ____ » _____ 20 ____ года	____.____.____



Министерство науки и высшего образования Российской Федерации  
Федеральное государственное бюджетное образовательное учреждение  
высшего образования  
«Российский государственный социальный университет»

УТВЕРЖДАЮ  
Декана факультета политических и  
социальных технологий

/Пивнева С.В./

28.02. 2024 г.

**РАБОЧАЯ ПРОГРАММА ДИСЦИПЛИНЫ (МОДУЛЯ)**  
**ИСКУССТВЕННЫЙ ИНТЕЛЛЕКТ И СТАТИСТИКА БОЛЬШИХ ДАННЫХ**

**Направление подготовки**  
**«44.03.02 Психолого-педагогическое образование»**

**Направленность**  
**«Социальная педагогика: наставничество и управленческий коучинг»**

**ОБРАЗОВАТЕЛЬНАЯ ПРОГРАММА ВЫСШЕГО ОБРАЗОВАНИЯ –**  
**ПРОГРАММА БАКАЛАВРИАТА**

**Форма обучения**  
**Заочная**

Москва 2024

Рабочая программа дисциплины (модуля) «Искусственный интеллект и статистика больших данных» разработана на основании федерального государственного образовательного стандарта высшего образования – *бакалавриата* по направлению подготовки 44.03.02 *Психолого-педагогическое образование*, утвержденного приказом Министерства науки и высшего образования Российской Федерации от 22.02.2018 № 122, учебного плана по основной профессиональной образовательной программе высшего образования - программе *бакалавриата* по направлению подготовки 44.03.02 *Психолого-педагогическое образование* (далее – «ОПОП»).

Рабочая программа дисциплины (модуля) «Искусственный интеллект и статистика больших данных» разработана рабочей группой в составе: канд. пед. наук, доцент С.В. Крапивка, канд. техн. наук, доцент Шаховской А.В, канд. техн. наук, доцент С.А. Нестерович.

Рабочая программа дисциплины обсуждена и утверждена на заседании кафедры информационных технологий, искусственного интеллекта и общественно-социальных технологий цифрового общества факультета социальных и политических технологий.

Протокол № 11 от «28» февраля 2024 года.

Заведующий кафедрой  
канд. пед. наук, доцент



С.В. Пивнева

\_\_\_\_\_  
(подпись)

## СОДЕРЖАНИЕ

<b>РАЗДЕЛ 1. ПАСПОРТ РАБОЧЕЙ ПРОГРАММЫ ДИСЦИПЛИНЫ (МОДУЛЯ)</b> .....	<b>4</b>
1.1 Цель и задачи дисциплины (модуля).....	4
1.2 Планируемые результаты обучения по дисциплине (модулю) в рамках планируемых результатов освоения основной профессиональной образовательной программы высшего образования – программы бакалавриата соотнесенные с установленными индикаторами достижения компетенций .....	4
<b>РАЗДЕЛ 2. СТРУКТУРА И СОДЕРЖАНИЕ ДИСЦИПЛИНЫ (МОДУЛЯ)</b> .....	<b>4</b>
2.1 Объем дисциплины (модуля), включая контактную работу обучающегося с педагогическими работниками и самостоятельную работу обучающегося .....	4
2.2. Учебно-тематический план дисциплины (модуля).....	5
2.3. Содержание дисциплины (модуля) .....	6
<b>РАЗДЕЛ 3. УЧЕБНО-МЕТОДИЧЕСКОЕ ОБЕСПЕЧЕНИЕ САМОСТОЯТЕЛЬНОЙ РАБОТЫ ОБУЧАЮЩИХСЯ ПО ДИСЦИПЛИНЕ (МОДУЛЮ)</b> .....	<b>8</b>
3.1. Виды самостоятельной работы обучающихся по дисциплине (модулю).....	8
3.2. Задания для самостоятельной работы .....	8
3.3. Методические указания к самостоятельной работе по дисциплине (модулю) .....	11
<b>РАЗДЕЛ 4. ОЦЕНОЧНЫЕ МАТЕРИАЛЫ ПО ДИСЦИПЛИНЕ (МОДУЛЮ)</b> .....	<b>12</b>
4.1. Форма промежуточной аттестации обучающегося по дисциплине (модулю).....	12
4.2. Организационные основы применения балльно-рейтинговой системы оценки успеваемости обучающихся по дисциплине (модулю) .....	12
4.3. Проведение текущего контроля успеваемости обучающихся по дисциплине (модулю) в соответствии с балльно-рейтинговой системой оценки успеваемости обучающегося.....	12
4.4. Проведение промежуточной аттестации обучающихся по дисциплине (модулю) в соответствии с балльно-рейтинговой системой оценки успеваемости обучающегося .....	13
4.5. Оценочные материалы для проведения текущей аттестации и рубежного контроля, обучающихся по дисциплине (модулю) .....	14
4.6. Оценочные материалы для проведения промежуточной аттестации обучающихся по дисциплине (модулю).....	15
<b>РАЗДЕЛ 5. УСЛОВИЯ РЕАЛИЗАЦИИ ДИСЦИПЛИНЫ (МОДУЛЯ)</b> .....	<b>16</b>
5.1. Перечень основной и дополнительной учебной литературы для освоения дисциплины (модуля) ...	16
5.1.1. Основная литература .....	16
5.1.2. Дополнительная литература.....	16
5.2 Перечень ресурсов информационно-коммуникационной сети «Интернет», необходимых для освоения дисциплины (модуля).....	17
5.3 Методические указания для обучающихся по освоению дисциплины (модуля).....	17
5.4 Информационно-технологическое обеспечение образовательного процесса по дисциплины (модуля).....	18
5.4.1. Средства информационных технологий .....	18
5.4.2. Лицензионное и свободно распространяемое программное обеспечение, в том числе отечественного производства: .....	18
5.4.3. Информационные справочные системы и профессиональные базы данных .....	18
5.5. Материально-техническое обеспечение образовательного процесса по дисциплине (модулю) .....	19
5.6. Образовательные технологии .....	19
<b>ЛИСТ РЕГИСТРАЦИИ ИЗМЕНЕНИЙ</b> .....	<b>21</b>



## РАЗДЕЛ 1. ПАСПОРТ РАБОЧЕЙ ПРОГРАММЫ ДИСЦИПЛИНЫ (МОДУЛЯ)

### 1.1 Цель и задачи дисциплины (модуля)

Цель дисциплины (модуля) заключается:

- в изучении основных технологий решения задач обработки статистики больших по объему данных, умение применять методы искусственного интеллекта для анализа больших данных на практике и реализовывать приложения для аналитики больших данных.;
- в формировании практических навыков при решении научно-исследовательских и аналитических задачах профессиональной деятельности.

Задачи дисциплины (модуля):

1. Изучить задачи классификации и кластеризации больших объемов данных;
2. Изучить критерии аналитических задач, решение которых предпочтительно с использованием технологий Big Data;
3. Изучить интеллектуальные системы для решения аналитических задач;
4. Сформировать навыки работы с большими массивами данных;
5. Изучить технологии и программные средства обработки больших данных и методы машинного обучения для решения прикладных задач;
6. Изучить языки программирования для работы с большими объемами данных.

**1.2 Планируемые результаты обучения по дисциплине (модулю) в рамках планируемых результатов освоения основной профессиональной образовательной программы высшего образования – программы бакалавриата соотнесенные с установленными индикаторами достижения компетенций**

Процесс освоения дисциплины (модуля) направлен на формирование у обучающихся следующих компетенций: УК-2 в соответствии с учебным планом.

В результате освоения дисциплины (модуля) обучающийся должен демонстрировать следующие результаты:

Категория компетенций	Код компетенции Формулировка компетенции	Код и наименование индикатора достижения компетенции	Результаты обучения
Разработка и реализация проектов.	УК-2. Способен определять круг задач в рамках поставленной цели и выбирать оптимальные способы их решения, исходя из действующих правовых норм, имеющихся ресурсов и ограничений	УК-2.1. Понимает базовые принципы постановки задач и выработки решений. УК-2.2. Определяет ресурсное обеспечение для решения поставленной задачи и проектирует пути ее решения выбирая оптимальный способ исходя из действующих правовых норм.	<i>Знать:</i> методы решения задач обработки и анализа статистики больших данных <i>Уметь:</i> разрабатывать и анализировать концептуальные и теоретические модели прикладных задач анализа больших данных

## РАЗДЕЛ 2. СТРУКТУРА И СОДЕРЖАНИЕ ДИСЦИПЛИНЫ (МОДУЛЯ)

**2.1 Объем дисциплины (модуля), включая контактную работу обучающегося с педагогическими работниками и самостоятельную работу обучающегося**

Общая трудоемкость дисциплины (модуля) составляет 2 зачетных единиц.

### Заочная форма обучения

Вид учебной работы	Всего часов	Курс 1		Курс 2	
		Сессия 1-2	Сессия 3-4	Сессия 1-2	Сессия 3-4
<b>Контактная работа обучающихся с педагогическими работниками</b>	<b>8</b>			<b>8</b>	
Лекционные занятия	4			4	
<i>из них: в форме практической подготовки</i>					
Лабораторные занятия	4			4	
<i>из них: в форме практической подготовки</i>					
<b>Самостоятельная работа обучающихся</b>	<b>60</b>			<b>60</b>	
<b>Контроль промежуточной аттестации</b>	<b>4</b>			<b>4</b>	
Форма промежуточной аттестации	зачет			зачет	
<b>ОБЪЕМ ДИСЦИПЛИНЫ В ЧАСАХ</b>	<b>72</b>			<b>72</b>	

### 2.2. Учебно-тематический план дисциплины (модуля)

#### Заочная форма обучения

Раздел, тема	Виды учебной работы, академических часов									
	Всего	Самостоятельная работа	Контактная работа обучающихся с педагогическими работниками							
			Всего	Лекционные занятия <i>из них: в форме практической подготовки</i>	Практические занятия <i>из них: в форме практической подготовки</i>	Лабораторные занятия <i>из них: в форме практической подготовки</i>	Консультации <i>из них: в форме практической подготовки</i>			
<b>Модуль 1 (Курс 2 Сессии 1-2)</b>										
<b>Раздел 1. Большие данные и машинное обучение</b>	<b>34</b>	<b>30</b>	<b>4</b>	<b>2</b>				<b>2</b>		
Тема 1.1. Интеллектуальный анализ данных, большие данные, машинное обучение.	17	15	2	1				1		
Тема 1.2. Принципы анализа текстовой и графической информации, эмоциональной окраски текстов.	17	15	2	1				1		
<b>Раздел 2. Искусственный интеллект</b>	<b>34</b>	<b>30</b>	<b>4</b>	<b>2</b>				<b>2</b>		
Тема 2.1. Понятие искусственного интеллекта и области его применения.	17	15	2	1				1		
Тема 2.2. Технологии интеллектуального анализа данных.	17	15	2	1				1		
<b>Контроль промежуточной аттестации (час)</b>	<b>4</b>									
<b>Форма промежуточной аттестации</b>	<i>зачет</i>									
<b>Общий объем, часов</b>	<b>72</b>	<b>60</b>	<b>8</b>	<b>4</b>				<b>4</b>		

## **2.3. Содержание дисциплины (модуля)**

### **РАЗДЕЛ 1. Большие данные и машинное обучение.**

#### **Перечень изучаемых элементов содержания**

Интеллектуальный анализ данных, большие данные, машинное обучение. Методы и задачи интеллектуального анализа данных, машинного обучения и обработки больших данных. Области применения методов и технологий интеллектуального анализа данных, машинного обучения и обработки больших данных. Примеры задач машинного обучения: поиск информации в интернете, распознавание изображений, лиц, эмоций, пола, возраста, распознавание речи, языка, эмоциональной окраски текстов, прогнозирование продаж, прогнозирование оттока клиентов, кредитный скоринг, рекомендательные системы и др. Основные характеристики больших данных и их влияние на сбор, хранение, обработку и анализ данных (4V). Критерии аналитических задач, решение которых предпочтительно с использованием технологий BigData. Принципы анализа текстовой и графической информации, эмоциональной окраски текстов. Принципы создания рекомендательных систем. Интеллектуальные сервисы и чат-боты. Перспективы развития систем обработки больших данных и машинного обучения. Финансовые технологии, основанные на обработке данных и машинном обучении: интеллектуальные кредитные сервисы, интеллектуальные страховые сервисы, интеллектуальные сервисы интернета вещей.

#### **Тема 1.1. Интеллектуальный анализ данных, большие данные, машинное обучение.**

##### **Перечень изучаемых элементов содержания**

Методы и задачи интеллектуального анализа данных, машинного обучения и обработки больших данных. Области применения методов и технологий интеллектуального анализа данных, машинного обучения и обработки больших данных. Примеры задач машинного обучения: поиск информации в интернете, распознавание изображений, лиц, эмоций, пола, возраста, распознавание речи, языка, эмоциональной окраски текстов, прогнозирование продаж, прогнозирование оттока клиентов, кредитный скоринг, рекомендательные системы и др. Основные характеристики больших данных и их влияние на сбор, хранение, обработку и анализ данных (4V). Критерии аналитических задач, решение которых предпочтительно с использованием технологий BigData.

#### **Тема 1.2. Принципы анализа текстовой и графической информации, эмоциональной окраски текстов.**

##### **Перечень изучаемых элементов содержания**

Принципы анализа текстовой и графической информации, эмоциональной окраски текстов. Принципы создания рекомендательных систем. Интеллектуальные сервисы и чат-боты. Перспективы развития систем обработки больших данных и машинного обучения. Финансовые технологии, основанные на обработке данных и машинном обучении: интеллектуальные кредитные сервисы, интеллектуальные страховые сервисы, интеллектуальные сервисы интернета вещей.

### **ЗАДАНИЯ К ЛАБОРАТОРНЫМ ЗАНЯТИЯМ РАЗДЕЛА 1**

**Тема лабораторного занятия: Большие данные и машинное обучение.**

**Форма практического задания: лабораторный практикум.**

**Задания лабораторного практикума**

1. Применить методы предварительного анализа больших наборов данных на конкретном примере.
2. Применить методы визуального анализ данных на конкретном примере.
3. Применить принципы обучения с учителем и методы классификации на конкретном примере.

## **РУБЕЖНЫЙ КОНТРОЛЬ К РАЗДЕЛУ 1**

### **форма рубежного контроля – защита реферата**

## **РАЗДЕЛ 2. Искусственный интеллект**

### **Перечень изучаемых элементов содержания**

Понятие искусственного интеллекта и области его применения. Признаки интеллектуальности информационных систем. Структура исследований в области искусственного интеллекта. Основные классы интеллектуальных информационных систем. Знания как особая форма информации. Методы и средства представления знаний. Модели знаний. Системы представления знаний и базы знаний. Приобретение знаний от экспертов. Извлечение знаний из документов. Технологии OLAP и многомерные модели данных. Технологии интеллектуального анализа данных (Data Mining). Согласование и интеграция знаний. Экспертные системы, их виды, области использования. Этапы создания и сферы применения экспертных систем. Нейросетевые технологии. Проблемы, решаемые искусственными нейронными сетями. Основные направления применения нейросетевых технологий в экономике.

### **Тема 2.1. Понятие искусственного интеллекта и области его применения.**

#### **Перечень изучаемых элементов содержания**

Признаки интеллектуальности информационных систем. Структура исследований в области искусственного интеллекта. Основные классы интеллектуальных информационных систем. Знания как особая форма информации. Методы и средства представления знаний. Модели знаний. Системы представления знаний и базы знаний. Приобретение знаний от экспертов. Извлечение знаний из документов. Технологии OLAP и многомерные модели данных

### **Тема 2.2. Технологии интеллектуального анализа данных.**

#### **Перечень изучаемых элементов содержания**

Согласование и интеграция знаний. Экспертные системы, их виды, области использования. Этапы создания и сферы применения экспертных систем. Нейросетевые технологии. Проблемы, решаемые искусственными нейронными сетями. Основные направления применения нейросетевых технологий в экономике.

## **ЗАДАНИЯ К ЛАБОРАТОРНЫМ ЗАНЯТИЯМ РАЗДЕЛА 2**

**Тема лабораторного занятия: Искусственный интеллект.**

**Форма практического задания: лабораторный практикум.**

**Задания лабораторного практикума**

1. Применить линейные модели классификации и регрессии на конкретном примере.
2. Решить задачи восстановления регрессии.

## **РУБЕЖНЫЙ КОНТРОЛЬ К РАЗДЕЛУ 2**

форма рубежного контроля – защита реферата

### РАЗДЕЛ 3. УЧЕБНО-МЕТОДИЧЕСКОЕ ОБЕСПЕЧЕНИЕ САМОСТОЯТЕЛЬНОЙ РАБОТЫ ОБУЧАЮЩИХСЯ ПО ДИСЦИПЛИНЕ (МОДУЛЮ)

#### 3.1. Виды самостоятельной работы обучающихся по дисциплине (модулю)

##### Заочная форма обучения

Раздел, тема	Количество часов	Вид самостоятельной работы
<b>Модуль 1 (Курс 2, Сессии 1-2)</b>		
Раздел 1. Большие данные и машинное обучение.	10	Подготовка реферата
	20	Самостоятельное изучение материала раздела/темы
Раздел 2. Искусственный интеллект	10	Подготовка реферата
	20	Самостоятельное изучение материала раздела/темы
<b>Общий объем по модулю/семестру, часов</b>	<b>60</b>	
<b>Общий объем по дисциплине (модулю), часов</b>	<b>60</b>	

#### 3.2. Задания для самостоятельной работы

##### Задания для самостоятельной работы к Разделу 1

###### Перечень вопросов для самостоятельной работы к Разделу 1

1. Уровни понимания. Методы решения задач.
2. Решение задач методом поиска в пространстве состояний.
3. Фреймы. Исчисления предикатов.
4. Системы продукций. Семантические сети.
5. Нечеткая логика.
6. Алгоритмы эвристического поиска.
7. Поиск решений на основе исчисления предикатов.
8. Переход от Базы данных к Базе знаний. Особенности знаний.
9. Генетический алгоритм.
10. Стратегия решений организации поиска.

###### Перечень тем рефератов к Разделу 1:

1. Методы и задачи интеллектуального анализа данных, машинного обучения и обработки больших данных.
2. Области применения методов и технологий интеллектуального анализа данных, машинного обучения и обработки больших данных.
3. Задачи машинного обучения: поиск информации в интернете.
4. Задачи машинного обучения: распознавание изображений, лиц, эмоций, пола, возраста, распознавание речи и др.
5. Основные характеристики больших данных и их влияние на сбор, хранение, обработку и анализ данных (4V).
6. Критерии аналитических задач, решение которых предпочтительно с использованием технологий BigData.

7. Принципы анализа текстовой и графической информации, эмоциональной окраски текстов.
8. Принципы создания рекомендательных систем.
9. Интеллектуальные сервисы и чат-боты.
10. Перспективы развития систем обработки больших данных и машинного обучения.

### **Литература для самостоятельного изучения к Разделу 1.**

#### **Основная литература**

1. Анализ данных : учебник для вузов / В. С. Мхитарян [и др.] ; под редакцией В. С. Мхитаряна. — Москва : Издательство Юрайт, 2024. — 490 с. — (Высшее образование). — ISBN 978-5-534-00616-2. — Текст : электронный // Образовательная платформа Юрайт [сайт]. — URL: <https://urait.ru/bcode/536007> (дата обращения: 26.02.2024).
2. Берикашвили, В. Ш. Статистическая обработка данных, планирование эксперимента и случайные процессы : учебное пособие для вузов / В. Ш. Берикашвили, С. П. Оськин. — 2-е изд., испр. и доп. — Москва : Издательство Юрайт, 2024. — 164 с. — (Высшее образование). — ISBN 978-5-534-09216-5. — Текст : электронный // Образовательная платформа Юрайт [сайт]. — URL: <https://urait.ru/bcode/539831> (дата обращения: 26.02.2024).
3. Бессмертный, И. А. Системы искусственного интеллекта : учебное пособие для вузов / И. А. Бессмертный. — 2-е изд., испр. и доп. — Москва : Издательство Юрайт, 2023. — 157 с. — (Высшее образование). — ISBN 978-5-534-07467-3. — Текст : электронный // Образовательная платформа Юрайт [сайт]. — URL: <https://urait.ru/bcode/512657> (дата обращения: 26.02.2024).

#### **Дополнительная литература**

1. Миркин, Б. Г. Введение в анализ данных : учебник и практикум / Б. Г. Миркин. — Москва : Издательство Юрайт, 2024. — 174 с. — (Высшее образование). — ISBN 978-5-9916-5009-0. — Текст : электронный // Образовательная платформа Юрайт [сайт]. — URL: <https://urait.ru/bcode/536117> (дата обращения: 26.02.2024).
2. Воронов, М. В. Системы искусственного интеллекта : учебник и практикум для вузов / М. В. Воронов, В. И. Пименов, И. А. Небаев. — 2-е изд., перераб. и доп. — Москва : Издательство Юрайт, 2024. — 268 с. — (Высшее образование). — ISBN 978-5-534-17032-0. — Текст : электронный // Образовательная платформа Юрайт [сайт]. — URL: <https://urait.ru/bcode/544161> (дата обращения: 26.02.2024).
3. Станкевич, Л. А. Интеллектуальные системы и технологии : учебник и практикум для вузов / Л. А. Станкевич. — 2-е изд., перераб. и доп. — Москва : Издательство Юрайт, 2024. — 495 с. — (Высшее образование). — ISBN 978-5-534-16238-7. — Текст : электронный // Образовательная платформа Юрайт [сайт]. — URL: <https://urait.ru/bcode/536688> (дата обращения: 26.02.2024).

### **Задания для самостоятельной работы к Разделу 2**

#### **Перечень вопросов для самостоятельной работы к Разделу 2**

1. Назначение экспертных систем.
2. Структура экспертных систем.
3. Этапы разработки экспертных систем.
4. Представление знаний в экспертных системах.
5. Методы работа со знаниями.

6. Основная модель нейросетевой технологии.
7. Методы извлечения знаний
8. Цепи Маркова
9. Вероятностный подход
10. Случайный лес

### **Перечень тем рефератов к Разделу 2:**

1. Понятие искусственного интеллекта и области его применения.
2. Признаки интеллектуальности информационных систем.
3. Структура исследований в области искусственного интеллекта.
4. Основные классы интеллектуальных информационных систем.
5. Знания как особая форма информации.
6. Методы и средства представления знаний. Модели знаний.
7. Системы представления знаний и базы знаний.
8. Технологии OLAP и многомерные модели данных.
9. Технологии интеллектуального анализа данных (Data Mining). Согласование и интеграция знаний.
10. Экспертные системы, их виды, области использования.

### **Литература для самостоятельного изучения к Разделу 2.**

#### **Основная литература**

1. Анализ данных : учебник для вузов / В. С. Мхитарян [и др.] ; под редакцией В. С. Мхитаряна. — Москва : Издательство Юрайт, 2024. — 490 с. — (Высшее образование). — ISBN 978-5-534-00616-2. — Текст : электронный // Образовательная платформа Юрайт [сайт]. — URL: <https://urait.ru/bcode/536007> (дата обращения: 26.02.2024).
2. Берикашвили, В. Ш. Статистическая обработка данных, планирование эксперимента и случайные процессы : учебное пособие для вузов / В. Ш. Берикашвили, С. П. Оськин. — 2-е изд., испр. и доп. — Москва : Издательство Юрайт, 2024. — 164 с. — (Высшее образование). — ISBN 978-5-534-09216-5. — Текст : электронный // Образовательная платформа Юрайт [сайт]. — URL: <https://urait.ru/bcode/539831> (дата обращения: 26.02.2024).
3. Бессмертный, И. А. Системы искусственного интеллекта : учебное пособие для вузов / И. А. Бессмертный. — 2-е изд., испр. и доп. — Москва : Издательство Юрайт, 2023. — 157 с. — (Высшее образование). — ISBN 978-5-534-07467-3. — Текст : электронный // Образовательная платформа Юрайт [сайт]. — URL: <https://urait.ru/bcode/512657> (дата обращения: 26.02.2024).

#### **Дополнительная литература**

1. Миркин, Б. Г. Введение в анализ данных : учебник и практикум / Б. Г. Миркин. — Москва : Издательство Юрайт, 2024. — 174 с. — (Высшее образование). — ISBN 978-5-9916-5009-0. — Текст : электронный // Образовательная платформа Юрайт [сайт]. — URL: <https://urait.ru/bcode/536117> (дата обращения: 26.02.2024).
2. Воронов, М. В. Системы искусственного интеллекта : учебник и практикум для вузов / М. В. Воронов, В. И. Пименов, И. А. Небаев. — 2-е изд., перераб. и доп. — Москва : Издательство Юрайт, 2024. — 268 с. — (Высшее образование). — ISBN 978-5-534-17032-0. — Текст : электронный // Образовательная платформа Юрайт [сайт]. — URL: <https://urait.ru/bcode/544161> (дата обращения: 26.02.2024).

3. Станкевич, Л. А. Интеллектуальные системы и технологии : учебник и практикум для вузов / Л. А. Станкевич. — 2-е изд., перераб. и доп. — Москва : Издательство Юрайт, 2024. — 495 с. — (Высшее образование). — ISBN 978-5-534-16238-7. — Текст : электронный // Образовательная платформа Юрайт [сайт]. — URL: <https://urait.ru/bcode/536688> (дата обращения: 26.02.2024).

### **3.3. Методические указания к самостоятельной работе по дисциплине (модулю)**

Освоение слушателями программы предполагает изучение материалов дисциплин (модулей) в ходе самостоятельной работы.

Для успешного освоения дисциплины (модуля) и достижения поставленных целей необходимо внимательно ознакомиться с рабочей программой дисциплины (модуля), доступной в электронной информационно-образовательной среде РГСУ.

Следует обратить внимание на списки основной и дополнительной литературы, на предлагаемые преподавателем ресурсы информационно-телекоммуникационной сети Интернет. Эта информация необходима для самостоятельной работы обучающегося.

Для более углубленного изучения темы задания для самостоятельной работы рекомендуется выполнять параллельно с изучением данной темы. При выполнении заданий по возможности используйте наглядное представление материала.

Самостоятельная работа включает разнообразный комплекс видов и форм работы обучающихся.

#### ***Написание реферата (доклада).***

##### *Требования к структуре реферата (доклада):*

Работа должна содержать систематизацию и краткое изложение материала из не менее 5-и литературных источников (монографий, научных статей и докладов) по выбранной теме.

##### *Основные требования к оформлению:*

Структура доклада (реферата): 1) титульный лист; 2) содержание (в нем последовательно указываются названия пунктов доклада (реферата), указываются страницы, с которых начинается каждый пункт); 3) введение (формулируется суть исследуемой проблемы, обосновывается выбор темы, определяются ее значимость и актуальность, указываются цель и задачи доклада (реферата), дается характеристика используемой литературы); 4) основная часть (каждый раздел ее доказательно раскрывает исследуемый вопрос); 5) выводы и заключение (подводятся итоги или делается обобщенный вывод по теме доклада (реферата)); 6) литература.

Доклад (реферат) оформляется на одной стороне листа белой бумаги формата А4 (210x297 мм). Интервал межстрочный -полуторный. Цвет шрифта - черный. Гарнитура шрифта основного текста - «Times New Roman» или аналогичная. Кегль (размер) от 12 до 14 пунктов. Размеры полей страницы (не менее): правое 10 мм, верхнее – 15 мм, нижнее – 20 мм, левое - 25 мм. Формат абзаца: полное выравнивание («по ширине»). Отступ красной строки одинаковый по всему тексту – 15 мм. Страницы должны быть пронумерованы с учётом титульного листа (на титульном листе номер страницы не ставится). В работах используются цитаты, статистические материалы. Эти данные оформляются в виде сносок (ссылок и примечаний). Внутритекстовые, подстрочные и затекстовые библиографические ссылки должны оформляться в соответствии с ГОСТ Р 7.0.5-2008 «Библиографическая ссылка». Общие требования и правила составления».

Реферат (доклад) сдается в бумажном и электронном виде (10 - 20 печатных страниц).

При проверке реферата (доклада) на антиплагиат - [www.antiplagiat.ru](http://www.antiplagiat.ru) - (более 50% заимствований) работа не принимается.



## РАЗДЕЛ 4. ОЦЕНОЧНЫЕ МАТЕРИАЛЫ ПО ДИСЦИПЛИНЕ (МОДУЛЮ)

### 4.1. Форма промежуточной аттестации обучающегося по дисциплине (модулю)

Контрольным мероприятием промежуточной аттестации обучающихся по дисциплине (модулю) является **зачет**, который проводится в **устной** форме.

### 4.2. Организационные основы применения балльно-рейтинговой системы оценки успеваемости обучающихся по дисциплине (модулю)

Оценка качества освоения обучающимися дисциплины (модуля) реализуется в формате балльно-рейтинговой системы оценки успеваемости обучающихся (БРСО).

БРСО в ходе текущего контроля успеваемости и промежуточной аттестации осуществляется по 100-балльной шкале.

Академический рейтинг обучающегося по дисциплине (модулю) складывается из результатов:

- текущего контроля успеваемости (максимальный текущий рейтинг обучающегося 80 рейтинговых баллов;
- промежуточной аттестации (максимальный рубежный рейтинг обучающегося 20 рейтинговых баллов.

Условия оценки освоения обучающимся дисциплины (модуля) в формате БРСО доводятся преподавателем до сведения обучающихся на первом учебном занятии, а также размещены в свободном доступе в электронной информационно-образовательной среде Университета.

### 4.3. Проведение текущего контроля успеваемости обучающихся по дисциплине (модулю) в соответствии с балльно-рейтинговой системой оценки успеваемости обучающегося

В течение учебного семестра до промежуточной аттестации на основании утвержденной рабочей программы дисциплины (модуля) формируется текущий рейтинг обучающегося. Текущий рейтинг обучающегося складывается как сумма рейтинговых баллов, полученных им в течение учебного семестра по всем видам учебных занятий по дисциплине (модулю).

В процессе текущего контроля оцениваются следующие действия обучающегося, направленные на освоение компетенций в рамках изучения учебной дисциплины:

- академическая активность (посещаемость учебных занятий, самостоятельное изучение содержания учебной дисциплины в электронной информационно-образовательной среде, соблюдение сроков сдачи лабораторных заданий и текущих контрольных мероприятий и др.);
- выполнение и сдача текущих и итогового практических заданий (эссе, рефераты, творческие задания, кейс-задания, расчетные задания и др., активное участие в групповых интерактивных занятиях (дискуссии и др.), защита проектов и др.);
- прохождение рубежей текущего контроля, включая соблюдение графика их прохождения в электронной информационно-образовательной среде.

Для планирования расчета текущего рейтинга обучающегося используются следующие пропорции:

<b>Вид учебного действия</b>	<b>Максимальная рейтинговая оценка, баллов</b>
академическая активность	10
практические задания	40
<i>из них: текущие практические задания</i>	20
<i>итоговое практическое задание</i>	20

рубежи текущего контроля	30
<b>ИТОГО:</b>	<b>80</b>

В течение учебного семестра по дисциплине (модулю) обучающимся должен быть накоплен текущий рейтинг не менее 52 рейтинговых баллов (65% от максимального значения текущего рейтинга).

Необходимыми условиями допуска обучающегося к промежуточной аттестации по дисциплине являются положительное прохождение обучающимся не менее 65% рубежей текущего контроля с накоплением не менее 65% максимального рейтингового балла за каждый рубеж текущего контроля и положительное выполнение итогового практического задания с накоплением не менее 65% максимального рейтингового балла, установленного за итоговое практическое задание.

Невыполнение вышеуказанных условий является текущей академической задолженностью, которая должна быть ликвидирована обучающимся до контрольного мероприятия промежуточной аттестации.

Сведения о наличии у обучающихся текущей академической задолженности, сроках и порядке добора рейтинговых баллов для её ликвидации доводятся до обучающихся педагогическим работником.

В случае неликвидации текущей академической задолженности, педагогический работник обязан во время контрольного мероприятия промежуточной аттестации поставить обучающемуся 0 рейтинговых баллов. В этом случае ликвидация текущей академической задолженности возможна в периоды проведения повторной промежуточной аттестации.

#### **4.4. Проведение промежуточной аттестации обучающихся по дисциплине (модулю) в соответствии с балльно-рейтинговой системой оценки успеваемости обучающегося**

Промежуточная аттестация по дисциплине (модулю) проводится в соответствии с Положением о промежуточной аттестации обучающихся по основным профессиональным образовательным программам в Российском государственном социальном университете и Положением о балльно-рейтинговой системе оценки успеваемости обучающихся по основным профессиональным образовательным программам в Российском государственном социальном университете в действующей редакции.

На промежуточную аттестацию отводится 20 рейтинговых баллов.

Ответы обучающегося на контрольном мероприятии промежуточной аттестации оцениваются педагогическим работником по 20 - балльной шкале, а итоговая оценка по дисциплине (модулю) выставляется по системе зачтено / не зачтено для зачета.

В процессе определения рубежного рейтинга обучающегося используется следующая шкала:

<b>Рубежный рейтинг</b>	<b>Критерии оценки освоения обучающимся учебной дисциплины в ходе контрольных мероприятий промежуточной аттестации</b>
19-20 рейтинговых баллов	обучающийся глубоко и прочно усвоил программный материал, исчерпывающе, последовательно, грамотно и логически стройно его излагает, тесно увязывает с задачами и будущей деятельностью, не затрудняется с ответом при видоизменении задания, свободно справляется с задачами и практическими заданиями, правильно обосновывает принятые решения, умеет самостоятельно обобщать и излагать материал, не допуская ошибок
16-18 рейтинговых баллов	обучающийся твердо знает программный материал, грамотно и по существу излагает его, не допуская существенных неточностей в ответе на вопрос, может правильно применять теоретические положения и владеет необходимыми умениями и навыками при выполнении практических заданий

13-15 рейтинговых баллов	обучающийся освоил основной материал, но не знает отдельных деталей, допускает неточности, недостаточно правильные формулировки, нарушает последовательность в изложении программного материала и испытывает затруднения в выполнении практических заданий
1-12 рейтинговых баллов	обучающийся не знает значительной части программного материала, допускает существенные ошибки, с большими затруднениями выполняет практические задания
0 рейтинговых баллов	не аттестован

#### 4.5. Оценочные материалы для проведения текущей аттестации и рубежного контроля, обучающихся по дисциплине (модулю)

##### Перечень вопросов рубежного контроля и текущей аттестации

№ п/п	Контролируемые разделы (темы) дисциплины	Код контролируемой компетенций	Форма рубежного контроля	Вопросы/задания рубежного контроля
1	<b>Раздел 1. Большие данные и машинное обучение</b>	УК-2	Защита реферата	<ol style="list-style-type: none"> <li>1. Методы и задачи интеллектуального анализа данных, машинного обучения и обработки больших данных.</li> <li>2. Области применения методов и технологий интеллектуального анализа данных, машинного обучения и обработки больших данных.</li> <li>3. Задачи машинного обучения: поиск информации в интернете.</li> <li>4. Задачи машинного обучения: распознавание изображений, лиц, эмоций, пола, возраста, распознавание речи и др.</li> <li>5. Основные характеристики больших данных и их влияние на сбор, хранение, обработку и анализ данных (4V).</li> <li>6. Критерии аналитических задач, решение которых предпочтительно с использованием технологий BigData.</li> <li>7. Принципы анализа текстовой и графической информации, эмоциональной окраски текстов.</li> <li>8. Принципы создания рекомендательных систем.</li> <li>9. Интеллектуальные сервисы и чат-боты.</li> <li>10. Перспективы развития систем обработки больших данных и машинного обучения.</li> </ol>
2.	<b>Раздел -2. Искусственный интеллект</b>	УК-2	Защита реферата	<ol style="list-style-type: none"> <li>1. Понятие искусственного интеллекта и области его применения.</li> <li>2. Признаки интеллектуальности информационных систем.</li> <li>3. Структура исследований в области искусственного интеллекта.</li> <li>4. Основные классы интеллектуальных информационных систем.</li> <li>5. Знания как особая форма информации.</li> <li>6. Методы и средства представления знаний.</li> </ol>

				Модели знаний. 7. Системы представления знаний и базы знаний. 8. Технологии OLAP и многомерные модели данных. 9. Технологии интеллектуального анализа данных (Data Mining). 10. Экспертные системы, их виды, области использования.
--	--	--	--	---

#### 4.6. Оценочные материалы для проведения промежуточной аттестации обучающихся по дисциплине (модулю)

##### Вопросы/задания для проведения промежуточной аттестации обучающихся по дисциплине (модулю)

Коды контролируемой компетенций	Вопросы /задания
УК-2	<p style="text-align: center;"><b>Теоретический блок вопросов</b></p> <ol style="list-style-type: none"> <li>1. Уровни понимания. Методы решения задач.</li> <li>2. Решение задач методом поиска в пространстве состояний.</li> <li>3. Фреймы. Исчисления предикатов.</li> <li>4. Системы продукций. Семантические сети.</li> <li>5. Нечеткая логика.</li> <li>6. Алгоритмы эвристического поиска.</li> <li>7. Поиск решений на основе исчисления предикатов.</li> <li>8. Переход от Базы данных к Базе знаний. Особенности знаний.</li> <li>9. Генетический алгоритм.</li> <li>10. Стратегия решений организации поиска.</li> <li>11. Назначение экспертных систем.</li> <li>12. Структура экспертных систем.</li> <li>13. Этапы разработки экспертных систем.</li> <li>14. Представление знаний в экспертных системах.</li> <li>15. Методы работа со знаниями.</li> <li>16. Основная модель нейросетевой технологии.</li> <li>17. Методы извлечения знаний</li> <li>18. Цепи Маркова</li> <li>19. Вероятностный подход</li> <li>20. Случайный лес</li> <li>21. Машинное обучение. Основные понятия, связи, теоремы</li> <li>22. Обучение с учителем: регрессия</li> <li>23. Обучение с учителем: классификация</li> <li>24. Обучение без учителя: кластеризация</li> <li>25. Обучение без учителя: уменьшение размерности</li> <li>26. Обучение с подкреплением</li> <li>27. Задачи, которые решает машинное обучение</li> <li>28. Выбор методологии для проекта с машинным обучением. Примеры, причины.</li> <li>29. SMART-цель</li> <li>30. Этапы решения задач МО</li> <li>31. Метод имитация отжига</li> <li>32. Метод роения частиц</li> <li>33. Генетический алгоритм</li> <li>34. Модель МО. Выбор модели. Процесс обучения.</li> <li>Валидация</li> <li>35. Тестирование МО</li> <li>36. Проблемы разработки МО</li> </ol>

Коды контролируемой компетенций	Вопросы / задания
УК-2	<p style="text-align: center;"><b>Практические задания</b></p> <ol style="list-style-type: none"> <li>1. Задачи на использование методов предварительного анализа больших наборов данных.</li> <li>2. Задачи на реализацию методов визуального анализа данных.</li> <li>3. Задачи на использование принципов обучения с учителем и методы классификации.</li> <li>4. Задачи на применение линейных моделей классификации и регрессии.</li> <li>5. Решение задач восстановления регрессии.</li> </ol>

## РАЗДЕЛ 5. УСЛОВИЯ РЕАЛИЗАЦИИ ДИСЦИПЛИНЫ (МОДУЛЯ)

### 5.1. Перечень основной и дополнительной учебной литературы для освоения дисциплины (модуля)

#### 5.1.1. Основная литература

1. Анализ данных : учебник для вузов / В. С. Мхитарян [и др.] ; под редакцией В. С. Мхитаряна. — Москва : Издательство Юрайт, 2024. — 490 с. — (Высшее образование). — ISBN 978-5-534-00616-2. — Текст : электронный // Образовательная платформа Юрайт [сайт]. — URL: <https://urait.ru/bcode/536007> (дата обращения: 26.02.2024).

2. Берикашвили, В. Ш. Статистическая обработка данных, планирование эксперимента и случайные процессы : учебное пособие для вузов / В. Ш. Берикашвили, С. П. Оськин. — 2-е изд., испр. и доп. — Москва : Издательство Юрайт, 2024. — 164 с. — (Высшее образование). — ISBN 978-5-534-09216-5. — Текст : электронный // Образовательная платформа Юрайт [сайт]. — URL: <https://urait.ru/bcode/539831> (дата обращения: 26.02.2024).

3. Бессмертный, И. А. Системы искусственного интеллекта : учебное пособие для вузов / И. А. Бессмертный. — 2-е изд., испр. и доп. — Москва : Издательство Юрайт, 2023. — 157 с. — (Высшее образование). — ISBN 978-5-534-07467-3. — Текст : электронный // Образовательная платформа Юрайт [сайт]. — URL: <https://urait.ru/bcode/512657> (дата обращения: 26.02.2024).

#### 5.1.2. Дополнительная литература

1. Миркин, Б. Г. Введение в анализ данных : учебник и практикум / Б. Г. Миркин. — Москва : Издательство Юрайт, 2024. — 174 с. — (Высшее образование). — ISBN 978-5-9916-5009-0. — Текст : электронный // Образовательная платформа Юрайт [сайт]. — URL: <https://urait.ru/bcode/536117> (дата обращения: 26.02.2024).

2. Воронов, М. В. Системы искусственного интеллекта : учебник и практикум для вузов / М. В. Воронов, В. И. Пименов, И. А. Небаев. — 2-е изд., перераб. и доп. — Москва : Издательство Юрайт, 2024. — 268 с. — (Высшее образование). — ISBN 978-5-534-17032-0. — Текст : электронный // Образовательная платформа Юрайт [сайт]. — URL: <https://urait.ru/bcode/544161> (дата обращения: 26.02.2024).

3. Станкевич, Л. А. Интеллектуальные системы и технологии : учебник и практикум для вузов / Л. А. Станкевич. — 2-е изд., перераб. и доп. — Москва : Издательство Юрайт, 2024. — 495 с. — (Высшее образование). — ISBN 978-5-534-16238-7. — Текст : электронный // Образовательная платформа Юрайт [сайт]. — URL: <https://urait.ru/bcode/536688> (дата обращения: 26.02.2024).

## 5.2 Перечень ресурсов информационно-коммуникационной сети «Интернет», необходимых для освоения дисциплины (модуля)

№ №	Название электронного ресурса	Описание электронного ресурса	Используемый для работы адрес
1.	ЭБС «Университетская библиотека онлайн»	Электронная библиотека, обеспечивающая доступ высших и средних учебных заведений, публичных библиотек и корпоративных пользователей к наиболее востребованным материалам по всем отраслям знаний от ведущих российских издательств	<a href="http://biblioclub.ru/">http://biblioclub.ru/</a>
2.	Научная электронная библиотека eLIBRARY.ru	Крупнейший российский информационно-аналитический портал в области науки, технологии, медицины и образования, содержащий рефераты и полные тексты более 34 млн научных публикаций и патентов	<a href="http://elibrary.ru/">http://elibrary.ru/</a>
3.	Образовательная платформа Юрайт	Электронно-библиотечная система для ВУЗов, ССУЗов, обеспечивающая доступ к учебникам, учебной и методической литературе по различным дисциплинам.	<a href="https://urait.ru/">https://urait.ru/</a>
4.	База данных "EastView"	Полнотекстовая база данных периодических изданий	<a href="https://dlib.eastview.com">https://dlib.eastview.com</a>
5.	Электронная библиотека "Grebennikon"	Библиотека предоставляет доступ более чем к 30 журналам, выпускаемых Издательским домом "Гребенников".	<a href="https://grebennikon.ru/">https://grebennikon.ru/</a>

## 5.3 Методические указания для обучающихся по освоению дисциплины (модуля)

Освоение обучающимся дисциплины (модуля) предполагает изучение материалов дисциплины (модуля) на аудиторных занятиях и в ходе самостоятельной работы. Аудиторные занятия проходят в форме лекций, лабораторных занятий

При подготовке к аудиторным занятиям необходимо помнить особенности каждой формы его проведения.

Подготовка к учебному занятию лекционного типа заключается в следующем.

С целью обеспечения успешного обучения обучающийся должен готовиться к лекции, поскольку она является важнейшей формой организации учебного процесса, поскольку:

- знакомит с новым учебным материалом;
- разъясняет учебные элементы, трудные для понимания;
- систематизирует учебный материал;
- ориентирует в учебном процессе.

С этой целью:

- внимательно прочитайте материал предыдущей лекции;
- ознакомьтесь с учебным материалом по учебнику и учебным пособиям с темой прочитанной лекции;
- внесите дополнения к полученным ранее знаниям по теме лекции на полях лекционной тетради;
- запишите возможные вопросы, которые вы зададите лектору на лекции по материалу изученной лекции;
- постарайтесь уяснить место изучаемой темы в своей подготовке;
- узнайте тему предстоящей лекции (по тематическому плану, по информации лектора) и запишите информацию, которой вы владеете по данному вопросу.

#### Подготовка к лабораторному занятию

Предварительная подготовка к лабораторному занятию заключается в изучении теоретического материала в отведенное для самостоятельной работы время, ознакомление с инструктивными материалами с целью осознания задач лабораторного занятия, техники безопасности при проведении занятия.

Работа во время проведения лабораторного занятия включает:

- консультирование студентов преподавателями и вспомогательным персоналом с целью предоставления исчерпывающей информации, необходимой для самостоятельного выполнения предложенных преподавателем задач, ознакомление с правилами техники безопасности при выполнении задания;
- самостоятельное выполнение заданий согласно обозначенной учебной программой тематики.

Обработка, обобщение полученных результатов лабораторного занятия проводится обучающимися самостоятельно или под руководством преподавателя (в зависимости от степени сложности поставленных задач). В результате оформляется индивидуальный отчет. Подготовленный к сдаче на контроль и оценку отчет сдается преподавателю. Форма отчетности может быть письменная, устная или две одновременно. Главным результатом в данном случае служит получение положительной оценки по каждому лабораторному занятию. Это является необходимым условием при проведении рубежного контроля и допуска к зачету. При получении неудовлетворительных результатов обучающийся имеет право в дополнительное время передать преподавателю работу до проведения промежуточной аттестации.

### **5.4 Информационно-технологическое обеспечение образовательного процесса по дисциплины (модуля)**

#### **5.4.1. Средства информационных технологий**

1. Персональные компьютеры;
2. Средства доступа в Интернет;
3. Проектор.

#### **5.4.2. Лицензионное и свободно распространяемое программное обеспечение, в том числе отечественного производства:**

1. Операционная система: Astra Linux SE
2. Пакет офисных программ: LibreOffice
3. Справочная система Консультант+
4. Okular или Acrobat Reader DC
5. Ark или 7-zip
6. User Gate
7. TrueConf (client)

#### **5.4.3. Информационные справочные системы и профессиональные базы данных**

<b>№ №</b>	<b>Название электронного ресурса</b>	<b>Описание электронного ресурса</b>	<b>Используемый для работы адрес</b>
1.	ЭБС «Университетская библиотека онлайн»	Электронная библиотека, обеспечивающая доступ высших и средних учебных заведений, публичных библиотек и корпоративных	<a href="http://biblioclub.ru/">http://biblioclub.ru/</a>

№ №	Название электронного ресурса	Описание электронного ресурса	Используемый для работы адрес
		пользователей к наиболее востребованным материалам по всем отраслям знаний от ведущих российских издательств	
2.	Научная электронная библиотека eLIBRARY.ru	Крупнейший российский информационно-аналитический портал в области науки, технологии, медицины и образования, содержащий рефераты и полные тексты более 34 млн научных публикаций и патентов	<a href="http://elibrary.ru/">http://elibrary.ru/</a>
3.	Образовательная платформа Юрайт	Электронно-библиотечная система для ВУЗов, ССУЗов, обеспечивающая доступ к учебникам, учебной и методической литературе по различным дисциплинам.	<a href="https://urait.ru/">https://urait.ru/</a>
4.	База данных "EastView"	Полнотекстовая база данных периодических изданий	<a href="https://dlib.eastview.com">https://dlib.eastview.com</a>
5.	Электронная библиотека "Grebennikon"	Библиотека предоставляет доступ более чем к 30 журналам, выпускаемых Издательским домом "Гребенников".	<a href="https://grebennikon.ru/">https://grebennikon.ru/</a>

### 5.5. Материально-техническое обеспечение образовательного процесса по дисциплине (модулю)

Для изучения дисциплины (модуля) используются:

**Учебная аудитория для занятий лекционного типа** оснащена специализированной мебелью (стол для преподавателя, парты, стулья, доска для написания мелом); техническими средствами обучения (видеопроjectionное оборудование, средства звуковоспроизведения, экран и имеющие выход в сеть Интернет).

**По темам** «Интеллектуальный анализ данных, большие данные, машинное обучение», «Принципы анализа текстовой и графической информации, эмоциональной окраски текстов», «Понятие искусственного интеллекта и области его применения», «Технологии интеллектуального анализа данных» проводятся лабораторные занятия в **компьютерной лаборатории**, оснащенной специализированной мебелью (стол для преподавателя, парты, стулья, доска для написания мелом); техническими средствами обучения (видеопроjectionное оборудование, средства звуковоспроизведения, экран, персональные компьютеры, имеющие доступ в сеть Интернет).

**Помещения для самостоятельной работы обучающихся:** оснащены специализированной мебелью (парты, стулья) техническими средствами обучения (персональные компьютеры с доступом в сеть Интернет и обеспечением доступа в электронно-информационную среду университета, программным обеспечением).

### 5.6. Образовательные технологии

При реализации дисциплины (модуля) применяются различные образовательные технологии, в том числе технологии электронного обучения.

Освоение дисциплины (модуля) предусматривает использование в учебном процессе активных и интерактивных форм проведения учебных занятий в форме деловых и ролевых игр, разбор конкретных ситуаций в сочетании с внеаудиторной работой с целью формирования и развития профессиональных навыков обучающихся.



При освоении дисциплины (модуля) предусмотрено применением электронного обучения и дистанционных образовательных технологий.

Учебные часы дисциплины (модуля) предусматривают классическую контактную работу преподавателя с обучающимся в аудитории и контактную работу посредством электронной информационно-образовательной среды в синхронном и асинхронном режиме (вне аудитории) посредством применения возможностей компьютерных технологий (электронная почта, электронный учебник, тестирование, вебинар, видеофильм, презентация, форум и др.).

В рамках дисциплины (модуля) предусмотрены встречи с руководителями и работниками организаций, деятельность которых связана с направленностью реализуемой основной профессиональной образовательной программы.

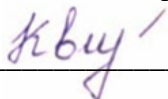
## ЛИСТ РЕГИСТРАЦИИ ИЗМЕНЕНИЙ

№ п/п	Содержание изменения	Реквизиты документа об утверждении изменения	Дата введения изменения
1.	Рабочая программа дисциплины (модуля) актуализирована	Протокол заседания кафедры № _____ от « ____ » _____ 20____ года	____.____.____
2.		Протокол заседания кафедры № _____ от « ____ » _____ 20____ года	____.____.____
3.		Протокол заседания кафедры № _____ от « ____ » _____ 20____ года	____.____.____
4.		Протокол заседания кафедры № _____ от « ____ » _____ 20____ года	____.____.____



Министерство науки и высшего образования Российской Федерации  
Федеральное государственное бюджетное образовательное учреждение  
высшего образования  
**«РОССИЙСКИЙ ГОСУДАРСТВЕННЫЙ СОЦИАЛЬНЫЙ  
УНИВЕРСИТЕТ»**

УТВЕРЖДАЮ  
Заведующий кафедрой  
современной педагогики, непрерывного  
образования и персональных треков

  
\_\_\_\_\_ А.А. Квитковская

20 февраля 2024 г.

**РАБОЧАЯ ПРОГРАММА ДИСЦИПЛИНЫ (МОДУЛЯ)**

**ПЕДАГОГИКА**

**Направление подготовки**

*44.03.02 Психолого-педагогическое образование*

**Направленность**

*«Социальная педагогика: наставничество и управленческий коучинг»*

**ОБРАЗОВАТЕЛЬНАЯ ПРОГРАММА ВЫСШЕГО ОБРАЗОВАНИЯ –  
ПРОГРАММА БАКАЛАВРИАТА**

**Форма обучения**

*заочная*

Москва 2024

Рабочая программа дисциплины (модуля) «Педагогика» разработана на основании федерального государственного образовательного стандарта высшего образования – *бакалавриата* по направлению подготовки 44.03.02 «Психолого-педагогическое образование», утвержденного приказом Министерства образования и науки Российской Федерации от 22.02.2018 № 122, учебного плана по основной профессиональной образовательной программе высшего образования - программы *бакалавриата* по направлению подготовки 44.03.02 «Психолого-педагогическое образование» (далее – «ОПОП»).

Рабочая программа дисциплины (модуля) «Педагогика» разработана рабочей группой в составе: канд. пед. наук, доцента Ахтян А.Г.

Рабочая программа дисциплины (модуля) обсуждена и утверждена на заседании кафедры современной педагогики, непрерывного образования и персональных треков (выпускающая кафедра).

Протокол № 11 от «20» февраля 2024 года

Заведующий кафедрой  
к.п.н, доцент

  
(подпись)

А.А. Квитковская

## СОДЕРЖАНИЕ

<b>РАЗДЕЛ 1. ПАСПОРТ РАБОЧЕЙ ПРОГРАММЫ ДИСЦИПЛИНЫ (МОДУЛЯ)</b> .....	<b>3</b>
1.1 Цель и задачи дисциплины (модуля).....	4
1.2 Планируемые результаты обучения по дисциплине (модулю) в рамках планируемых результатов освоения основной профессиональной образовательной программы высшего образования – программы бакалавриата/магистратуры/специалитета соотнесенные с установленными индикаторами достижения компетенций .....	4
<b>РАЗДЕЛ 2. СТРУКТУРА И СОДЕРЖАНИЕ ДИСЦИПЛИНЫ (МОДУЛЯ)</b> .....	<b>8</b>
2.1 Объем дисциплины (модуля), включая контактную работу обучающегося с педагогическими работниками и самостоятельную работу обучающегося .....	8
2.2. Учебно-тематический план дисциплины (модуля) .....	9
2.3. Содержание дисциплины (модуля) .....	12
<b>РАЗДЕЛ 3. УЧЕБНО-МЕТОДИЧЕСКОЕ ОБЕСПЕЧЕНИЕ САМОСТОЯТЕЛЬНОЙ РАБОТЫ ОБУЧАЮЩИХСЯ ПО ДИСЦИПЛИНЕ (МОДУЛЮ)</b> .....	<b>22</b>
3.1. Виды самостоятельной работы обучающихся по дисциплине (модулю) .....	22
3.2. Задания для самостоятельной работы .....	23
3.3. Методические указания к самостоятельной работе по дисциплине (модулю).....	31
<b>РАЗДЕЛ 4. ОЦЕНОЧНЫЕ МАТЕРИАЛЫ ПО ДИСЦИПЛИНЕ (МОДУЛЮ)</b> .....	<b>31</b>
4.1. Форма промежуточной аттестации обучающегося по дисциплине (модулю) .....	33
4.2. Оценочные материалы, определяющие процедуры оценивания знаний, умений, навыков и (или) опыта деятельности, характеризующих этапы формирования компетенций .....	33
4.2.1. Организационные основы применения балльно-рейтинговой системы оценки успеваемости обучающихся по дисциплине (модулю).....	<b>Ошибка! Закладка не определена.</b>
4.2.2. Проведение текущего контроля успеваемости обучающихся по дисциплине (модулю) в соответствии с балльно-рейтинговой системой оценки успеваемости обучающегося.....	33
4.2.3. Проведение промежуточной аттестации обучающихся по дисциплине (модулю) в соответствии с балльно-рейтинговой системой оценки успеваемости обучающегося.....	<b>Ошибка! Закладка не определена.</b>
4.3. Перечень заданий для проведения текущей и промежуточной оценки знаний, умений, навыков и (или) опыта деятельности, характеризующих этапы формирования компетенций .....	36
4.3.1. Оценочные материалы для проведения текущей аттестации и рубежного контроля, обучающихся по дисциплине (модулю) .....	36
4.3.2. Оценочные материалы для проведения промежуточной аттестации обучающихся по дисциплине (модулю).....	<b>Ошибка! Закладка не определена.</b>
<b>РАЗДЕЛ 5. УСЛОВИЯ РЕАЛИЗАЦИИ ДИСЦИПЛИНЫ (МОДУЛЯ)</b> .....	<b>41</b>
5.1. Перечень основной и дополнительной учебной литературы для освоения дисциплины (модуля) ....	41
5.1.1. Основная литература.....	41
5.1.2. Дополнительная литература .....	41
5.2 Перечень ресурсов информационно-коммуникационной сети «Интернет», необходимых для освоения дисциплины (модуля).....	42
5.3 Методические указания для обучающихся по освоению дисциплины (модуля) .....	42
5.4 Информационно-технологическое обеспечение образовательного процесса по дисциплины (модуля)	43
5.4.1. Средства информационных технологий.....	43
5.4.2. Лицензионное и свободно распространяемое программное обеспечение, в том числе отечественного производства: .....	43
5.4.3. Информационные справочные системы и профессиональные базы данных .....	44
5.5. Материально-техническое обеспечение образовательного процесса по дисциплине (модулю) .....	44
5.6. Образовательные технологии .....	44
<b>ЛИСТ РЕГИСТРАЦИИ ИЗМЕНЕНИЙ</b> .....	<b>Ошибка! Закладка не определена.</b>

## РАЗДЕЛ 1. ПАСПОРТ РАБОЧЕЙ ПРОГРАММЫ ДИСЦИПЛИНЫ (МОДУЛЯ)

### 1.1 Цель и задачи дисциплины (модуля)

Цель дисциплины (модуля) заключается в получении обучающимися знаний и практических навыков в сфере становления и развития основных мировых педагогических и образовательных систем, развития педагогики и образования в различные исторические эпохи с их последующим применением в профессиональной деятельности.

Задачи дисциплины (модуля):

1. Изучение места и роли педагогики как научного и прикладного назначения, а также принципы, определяющие эффективность социально-педагогической деятельности.
2. Раскрыть сущность социально-педагогического процесса, как основы технологизации социально-педагогической деятельности.
3. Изучить основные педагогические понятия и категории (воспитание, обучение, образование, их цели, задачи, содержание, методы, формы, принципы и т.д.) на основе усвоения их историко-генетического содержания.
4. Обеспечить формирование у студентов устойчивых представлений о роли образования в жизни общества, в процессе конкретно-исторического развития личности, о влиянии экономических, социально-политических и этнокультурных особенностей общественной жизни на создание конкретно-исторических воспитательно-образовательных идеалов педагогических систем.
5. Изучить основы воспитания растущего человека – основы его социальной воспитанности.
6. Раскрыть педагогическое мастерство и культуру профессиональной деятельности педагога, а также пути их совершенствования.
7. Ознакомление студентов с историей возникновения и развития педагогической мысли в разные эпохи.

**1.2 Планируемые результаты обучения по дисциплине (модулю) в рамках планируемых результатов освоения основной профессиональной образовательной программы высшего образования – программы *бакалавриата* соотнесенные с установленными индикаторами достижения компетенций**

Процесс освоения дисциплины (модуля) направлен на формирование у обучающихся следующих компетенций: ОПК-1; ОПК-3; ОПК-4; ОПК-8 в соответствии с учебным планом.

В результате освоения дисциплины (модуля) обучающийся должен демонстрировать следующие результаты:

<b>Категория компетенций (при наличии)</b>	<b>Код компетенции Формулировка компетенции</b>	<b>Код и наименование индикатора достижения компетенции</b>	<b>Результаты обучения</b>
--	---	---	----------------------------

<p>Правовые и этические основы профессиональной деятельности</p>	<p><b>ОПК-1 -</b> Способен осуществлять профессиональную деятельность в соответствии с нормативными правовыми актами в сфере образования и нормами профессиональной этики</p>	<p>ОПК-1.1 Знает нормативно-правовые акты в сфере образования и нормы профессиональной этики ОПК-1.2 Умеет в психолого-педагогической деятельности применять нормативно-правовые акты в сфере образования и нормы профессиональной этики  ОПК-1.3 Владеет - готовностью соблюдать правовые и этические нормы в условиях реальных педагогических ситуаций; - готовностью осуществлять профессиональную деятельность в соответствии с требованиями федеральных государственных образовательных стандартов.</p>	<p><i>Знать:</i> нормативно-правовые акты в сфере образования и нормы профессиональной этики  <i>Уметь:</i> в психолого-педагогической деятельности применять нормативно-правовые акты в сфере образования и нормы профессиональной этики  <i>Владеть:</i> - готовностью соблюдать правовые и этические нормы в условиях реальных педагогических ситуаций; - готовностью осуществлять профессиональную деятельность в соответствии с требованиями федеральных государственных образовательных стандартов.</p>
<p>Совместная и индивидуальная учебная и воспитательная деятельность обучающихся</p>	<p><b>ОПК-3 –</b> Способен организовывать совместную и индивидуальную учебную и воспитательную деятельность обучающихся, в том числе с особыми образовательными потребностями, в соответствии с требованиями федеральных государственных образовательных стандартов</p>	<p>ОПК - 3.1. Знает теоретические основы организации совместной и индивидуальной учебной и воспитательной деятельности обучающихся, в том числе с особыми образовательными потребностями, в соответствии с требованиями федеральных государственных образовательных стандартов. ОПК - 3.2. Умеет соотносить виды</p>	<p><i>Знать:</i> теоретические основы организации совместной и индивидуальной учебной и воспитательной деятельности обучающихся, в том числе с особыми образовательными потребностями, в соответствии с требованиями ФГОС. <i>Уметь:</i> соотносить виды адресной психолого-педагогической помощи с индивидуальными</p>

		<p>адресной психолого-педагогической помощи с индивидуальными образовательными потребностями обучающихся; взаимодействовать с другими специалистами в рамках психолого-медико-педагогического консилиума</p> <p>ОПК - 3.3. Владеет навыками организации совместной и индивидуальной учебной и воспитательной деятельности обучающихся, в том числе с особыми образовательными потребностями, в соответствии с требованиями федеральных государственных образовательных стандартов</p>	<p>образовательными потребностями обучающихся; взаимодействовать с другими специалистами в рамках психолого-медико-педагогического консилиума.</p> <p><i>Владеть:</i> навыками организации совместной и индивидуальной учебной и воспитательной деятельности обучающихся, в том числе с особыми образовательными потребностями, в соответствии с требованиями федеральных государственных образовательных стандартов.</p>
<p>Построение воспитывающей образовательной среды</p>	<p><b>ОПК-4</b> – Способен осуществлять духовно-нравственное воспитание обучающихся на основе базовых национальных ценностей</p>	<p>ОПК - 4.1. Знает - теоретические основы построения воспитывающей образовательной среды; - методику духовно-нравственного воспитания обучающихся на основе базовых национальных ценностей.</p> <p>ОПК - 4.2. Умеет создавать педагогические ситуации и использовать воспитательный потенциал образовательной и социокультурной</p>	<p><i>Знать:</i> - теоретические основы построения воспитывающей образовательной среды; - методику духовно-нравственного воспитания обучающихся на основе базовых национальных ценностей.</p> <p><i>Уметь:</i> создавать педагогические ситуации и использовать воспитательный потенциал образовательной и социокультурной среды для решения</p>



		<p>среды для решения задач духовно-нравственного воспитания обучающихся на основе базовых национальных ценностей.</p> <p>ОПК - 4.3. Осуществляет духовно-нравственное воспитание обучающихся на основе базовых национальных ценностей</p>	<p>задач духовно-нравственного воспитания обучающихся на основе базовых национальных ценностей.</p> <p><i>Владеть:</i> способами осуществлять духовно-нравственное воспитание обучающихся на основе базовых национальных ценностей</p>
<p>Научные основы педагогической деятельности</p>	<p><b>ОПК-8</b> – Способен осуществлять педагогическую деятельность на основе специальных научных знаний</p>	<p>ОПК - 8.1. Знает теоретические основы осуществления педагогической деятельности на основе специальных научных знаний.</p> <p>ОПК - 8.2. Умеет применять научные основы осуществления педагогической деятельности на практике для решения профессиональных задач.</p> <p>ОПК - 8.3. Владеет навыками реализации педагогической деятельности на основе специальных научных знаний, готовностью к научно-исследовательской деятельности.</p>	<p><i>Знать:</i> теоретические основы осуществления педагогической деятельности на основе специальных научных знаний.</p> <p><i>Уметь:</i> применять научные основы осуществления педагогической деятельности на практике для решения профессиональных задач.</p> <p><i>Владеть:</i> навыками реализации педагогической деятельности на основе специальных научных знаний, готовностью к научно-исследовательской деятельности.</p>

## РАЗДЕЛ 2. СТРУКТУРА И СОДЕРЖАНИЕ ДИСЦИПЛИНЫ (МОДУЛЯ)

### 2.1 Объем дисциплины (модуля), включая контактную работу обучающегося с педагогическими работниками и самостоятельную работу обучающегося

Общая трудоемкость дисциплины (модуля) составляет 6 зачетных единиц.

#### Заочная форма обучения

Вид учебной работы	Всего часов	2 курс			
		Семестры			
		Сессия 1-2	Сессия 3-4		
<b>Контактная работа обучающихся с педагогическими работниками</b>	<b>30</b>	<b>16</b>	<b>14</b>		
Лекционные занятия	8	4	4		
Практические занятия	16	8	8		
Консультации	2		2		
<b>Самостоятельная работа обучающихся</b>	<b>177</b>	<b>92</b>	<b>85</b>		
<b>Контроль промежуточной аттестации</b>	<b>13</b>	<b>4</b>	<b>9</b>		
Форма промежуточной аттестации	2 сессия -зачет 4 сессия -экзамен	зачет	экзамен		
<b>ОБЪЕМ ДИСЦИПЛИНЫ (МОДУЛЯ) В ЧАСАХ</b>	<b>216</b>	<b>108</b>	<b>108</b>		

## 2.2. Учебно-тематический план дисциплины (модуля)

### Заочной формы обучения

Раздел, тема	Виды учебной работы, академических часов									
	Всего	Самостоятельная работа	Контактная работа обучающихся с педагогическими работниками							
			Всего	Лекционные занятия из них: в форме практической подготовки	Практические занятия из них: в форме практической подготовки	Лабораторные занятия из них: в форме практической подготовки	Консультации / Иная контактная работа из них: в форме практической подготовки			
<b>Модуль 1 (Семестр 1-2)</b>										
<b>Раздел 1. Истоки становления педагогики как науки и его назначение.</b>	<b>36</b>	<b>32</b>	<b>4</b>	<b>2</b>		<b>2</b>				
Тема 1.1. Истоки зарождения педагогики.										
Тема 1.2. Развитие идей в педагогике, исходя из потребностей социального фактора развития личности (личностно-социальный подход).										
<b>Раздел 2. Научно-теоретические основы педагогики как науки</b>	<b>33</b>	<b>30</b>	<b>3</b>	<b>1</b>		<b>2</b>				
Тема 2.1. Педагогика, ее предмет и задачи.										
Тема 2.2. Основные разделы, определяющие развитие теории педагогики										
<b>Раздел 3. Педагогика становления и развития личности, социализация человека</b>	<b>35</b>	<b>30</b>	<b>5</b>	<b>1</b>		<b>4</b>				
Тема 3.1. Социальное развитие, социализации человека, сущность, содержание										

Раздел, тема	Виды учебной работы, академических часов									
	Всего	Самостоятельная работа	Контактная работа обучающихся с педагогическими работниками							
			Всего	Лекционные занятия <i>из них: в форме практической подготовки</i>	Практические занятия <i>из них: в форме практической подготовки</i>	Лабораторные занятия <i>из них: в форме практической подготовки</i>	Консультации / Иная контактная работа <i>из них: в форме практической подготовки</i>			
Тема 3.2. Движущие силы социализации и факторы, существенно влияющие на нее, диктующие необходимость ее стимулирования.										
<b>Контроль промежуточной аттестации (час)</b>	<b>4</b>									
<i>Форма промежуточной аттестации (указать)</i>	<i>Зачет</i>									
<b>Общий объем по модулю/семестру, часов</b>	<b>108</b>	<b>92</b>	<b>12</b>	<b>4</b>		<b>8</b>				
<b>Модуль 2 (Семестр 3-4)</b>										
<b>Раздел 4. Педагогический процесс как методологическая основа становления личности</b>	<b>36</b>	<b>32</b>	<b>4</b>	<b>2</b>		<b>2</b>				
Тема 4.1 Социально-педагогический процесс и пути его совершенствования.										
Тема 4.2. Педагогический процесс становления и самоизменения личности воспитанника										
<b>Раздел 5. Основы воспитания человека и ее результативность</b>	<b>29</b>	<b>26</b>	<b>3</b>	<b>1</b>		<b>2</b>				
Тема 5.1. Воспитание и его научные основы										
Тема 5.2. Воспитание как основа педагогической										

Раздел, тема	Виды учебной работы, академических часов									
	Всего	Самостоятельная работа	Контактная работа обучающихся с педагогическими работниками							
			Всего	Лекционные занятия <i>из них: в форме практической подготовки</i>	Практические занятия <i>из них: в форме практической подготовки</i>	Лабораторные занятия <i>из них: в форме практической подготовки</i>	Консультации / Иная контактная работа <i>из них: в форме практической подготовки</i>			
деятельности										
<b>Раздел 6. Социальное воспитание человека и его виды</b>	<b>32</b>	<b>27</b>	<b>5</b>	<b>1</b>		<b>4</b>				
Тема 6.1. Феномен социального воспитания в социальной педагогике										
Тема 6.2. Виды социального воспитания и их характеристика										
<b>Контроль промежуточной аттестации (час)</b>	<b>9</b>									
<i>Форма промежуточной аттестации (указать)</i>	<b>Экзамен</b>									
<b>Общий объем по модулю/семестру, часов</b>	<b>108</b>	<b>85</b>	<b>12</b>	<b>4</b>		<b>8</b>			<b>2</b>	
<b>Общий объем, часов</b>	<b>216</b>	<b>177</b>	<b>24</b>	<b>8</b>		<b>16</b>			<b>2</b>	

## **2.3. Содержание дисциплины (модуля)**

### **Раздел 1. Истоки становления педагогики как науки и его назначение.**

#### **Перечень изучаемых элементов содержания.**

Истоки возникновения термина и направления развития «педагогики», представленного немецким педагогом К. Магером; индивидуальная педагогика и социальная педагогика их обусловленность; вклад Ф.А. Дистервега в зарождении идей социальной педагогики; социологический подход в зарождении социальной педагогики (П.Г. Наторп), культурологического подхода (П. Бергеманн), средовый подход (С.Т. Шацкий); П.А. Соколов об основных подходах в становлении социальной педагогики и их характеристика; сущность и содержание личностно-социального подхода в формировании основ социальной педагогики (П.А. Соколов); истоки формирования личностно-социального подхода в социальной педагогике и его авторы; развитие идей социальной педагогики, исходя из потребностей социального фактора развития личности; социологический подход в развитии социального направления в педагогике (П.А. Соколов); П.П. Блонский о социальном направлении в педагогике и его сущность; объективные факторы среды жизнедеятельности человека, определившие развитие социопедагогики; социологические истоки социальной педагогики и их сущность; факторы непосредственной среды жизнедеятельности человека, существенно влияющие на него, и их влияние на формирование педагогики среды; особенности становления социальной педагогики в конце XIX – начале XX веков; взаимосвязь и взаимодополнение различных подходов в понимании существа истоков социальной педагогики; сущность социальной педагогики как специфического знания; место социальной педагогики в системе наук о человеке и человеческой деятельности; междисциплинарный характер социальной педагогики, ее связь с общей педагогикой, социальной и общей психологией, социальной работой, социологией и другими дисциплинами; структура социальной педагогики; основные функции социальной педагогики; объект и предмет социальной педагогики; основные категории социальной педагогики; основные задачи социальной педагогики и их общая характеристика; социальная педагогика как теория, практика и образовательный комплекс; педагогика становления и развитие личности; социальные отклонения, причины и особенности предупреждения и преодоления; социальное воспитание, его сущность и содержание; педагогика среды, включающая социопедагогику и педагогику непосредственной среды жизнедеятельности; социальное самосовершенствование.

#### **Тема 1.1. Истоки зарождения педагогики.**

##### **Перечень изучаемых элементов содержания.**

Причины возникновения термина и направления «педагогика», представленного немецким педагогом К. Магером; индивидуальная педагогика и социальная педагогика их обусловленность; вклад Ф.А. Дистервега в зарождении идей социальной педагогики; социологический подход в зарождении педагогики как науки (П.Г. Наторп), культурологического подхода (П. Бергеманн), средовый подход (С.Т. Шацкий).

#### **Тема 1.2. Развитие идей в педагогике, исходя из потребностей социального фактора развития личности (личностно-социальный подход).**

##### **Перечень изучаемых элементов содержания.**

П.А. Соколов об основных подходах в становлении социальной педагогики и их характеристика; сущность и содержание личностно-социального подхода в

формировании основ социальной педагогики (П.А. Соколов); истоки формирования личностно-социального подхода в социальной педагогике и его авторы; развитие идей социальной педагогики, исходя из потребностей социального фактора развития личности; социологический подход в развитии социального направления в педагогике (П.А. Соколов); П.П. Блонский о социальном направлении в педагогике и его сущность; объективные факторы среды жизнедеятельности человека, определившие развитие социопедагогики; социологические истоки социальной педагогики и их сущность; факторы непосредственной среды жизнедеятельности человека, существенно влияющие на него, и их влияние на формирование педагогики среды; особенности становления социальной педагогики в конце XIX – начале XX веков; взаимосвязь и взаимодополнение различных подходов в понимании существа истоков социальной педагогики.

## **ЗАДАНИЯ К ПРАКТИЧЕСКИМ ЗАНЯТИЯМ РАЗДЕЛА 1**

### **Раздел 1. Истоки становления педагогики как науки и его назначение.**

#### **Тема практического занятия:**

#### **Тема 1.1. Истоки зарождения педагогики.**

##### **Форма практического задания: дискуссия**

##### **Темы для дискуссии:**

1. Возникновение термина, направления «социальная педагогика» и его причины.
2. Первые подходы к пониманию существа социальной педагогики: социологический (П.Г. Наторп) и культурологический (П. Бергеманн).

#### **Тема практического занятия:**

### **Тема 1.2. Развитие идей в педагогике, исходя из потребностей социального фактора развития личности (личностно-социальный подход).**

##### **Форма практического задания: дискуссия**

##### **Темы для дискуссии:**

1. Развитие идей в педагогике, исходя из потребностей социального фактора развития личности (личностно-социальный подход)
2. Востребованность общества в воспитании подрастающего поколения (социологический подход).
3. Формирование и развитие социологии как научного знания и практики (средовый подход)
4. Становление социальной педагогики в России в конце XX – начале XXI веков
5. Этапы становления института социальной педагогики в России в конце XX – начале XXI веков.
6. Современное состояние института социальной педагогики в России и перспективы его развития.

## **РУБЕЖНЫЙ КОНТРОЛЬ К РАЗДЕЛУ 1**

### **форма рубежного контроля – кейс-задание**

#### **Перечень кейс-заданий к разделу 1:**

1. Охарактеризуйте истоки возникновения социальной педагогики.
2. Охарактеризуйте вклад немецких педагогов К. Магера, Ф.А. Дистервега, П.Г. Наторпа и П. Бергеманна в формирование первичного видения идей социальной педагогики.

3. Раскройте взгляды П.А. Соколова об основных подходах в становлении социальной педагогики.
4. Охарактеризуйте сущность и содержание личностно-социального подхода в формировании основ социальной педагогики.
5. Охарактеризуйте социологический подход развития идей социальной педагогики.
6. Охарактеризуйте социологический подход в развитии социальной педагогики.
7. Охарактеризуйте основные этапы становления института социальной педагогики в России.

## **Раздел 2. Научно-теоретические основы педагогики как науки**

### **Тема 2.1. Педагогика, ее предмет и задачи.**

#### **Перечень изучаемых элементов содержания.**

Сущность социальной педагогики как специфического знания; место социальной педагогики в системе наук о человеке и человеческой деятельности; междисциплинарный характер социальной педагогики, ее связь с общей педагогикой, социальной и общей психологией, социальной работой, социологией и другими дисциплинами; структура социальной педагогики; основные функции социальной педагогики; объект и предмет социальной педагогики; основные категории социальной педагогики; основные задачи социальной педагогики и их общая характеристика; социальная педагогика как теория, практика и образовательный комплекс.

### **Тема 2.2. Основные разделы, определяющие развитие теории педагогики.**

#### **Перечень изучаемых элементов содержания.**

Педагогика становления и развитие личности; социальные отклонения, причины и особенности предупреждения и преодоления; социальное воспитание, его сущность и содержание; педагогика среды, включающая социопедагогику и педагогику непосредственной среды жизнедеятельности; социальное самосовершенствование.

## **ЗАДАНИЯ К ПРАКТИЧЕСКИМ ЗАНЯТИЯМ РАЗДЕЛА 2**

### **Раздел 2. Научно-теоретические основы социальной педагогики**

#### **Тема практического занятия:**

#### **Тема 2.1. Педагогика, ее предмет и задачи.**

##### **Темы для дискуссии:**

1. Сущность и содержание социальной педагогики как специфического знания, теории и практики.
2. Назначение, основные функции и задачи социальной педагогики.

#### **Тема практического занятия:**

#### **Тема 2.2. Основные разделы, определяющие развитие теории педагогики.**

##### **Темы для дискуссии:**

1. Педагогика становления и развитие личности.
2. Социальное воспитание, его сущность и содержание.
3. Социопедагогика и педагогика непосредственной среды жизнедеятельности.
4. Социальное самосовершенствование.



## **РУБЕЖНЫЙ КОНТРОЛЬ К РАЗДЕЛУ 2**

### **форма рубежного контроля – кейс-задание**

#### **Перечень кейс-заданий к разделу 2:**

1. Охарактеризуйте истоки возникновения социальной педагогики.
2. Охарактеризуйте вклад немецких педагогов К. Магера, Ф.А. Дистервега, П.Г. Наторпа и П. Бергеманна в формирование первичного видения идей социальной педагогики.
3. Раскройте взгляды П.А. Соколова об основных подходах в становлении социальной педагогики.
4. Охарактеризуйте сущность и содержание личностно-социального подхода в формировании основ социальной педагогики.
5. Охарактеризуйте социологический подход развития идей социальной педагогики.
6. Охарактеризуйте социологический подход в развитии социальной педагогики.
7. Охарактеризуйте основные этапы становления института социальной педагогики в России.
8. Охарактеризуйте место и роль социальной педагогики в системе наук о человеке и человеческой деятельности, ее основные функции.
9. Охарактеризуйте структуру социальной педагогики, ее объект и предмет социальной педагогики.
10. Охарактеризуйте социальную педагогику как теорию.
11. Охарактеризуйте социальную педагогику как практику.
12. Охарактеризуйте социальную педагогику как образовательный комплекс.

### **Раздел 3. Педагогика становления и развития личности, социализация человека**

**Цель:** изучить сущность социального становления, социализации человека с различными адаптивными возможностями, а также перспективы влияния на него.

**Перечень изучаемых элементов содержания:** социальное становление личности, его сущность и содержание. Социализация человека, как социально-педагогическое явление. Факторы, существенно влияющие на социализацию воспитанника, движущие силы его социализации. Социальность и социализированность человека, сущность и характеристика. Проявление социализированности человека в социокультурной среде и их оценка. Адаптивные возможности человека и их влияние на его социализацию. Необходимость и возможности направленного стимулирования социализации воспитанника (обучающегося).

#### **Тема 3.1. Социальное развитие, социализации человека, сущность, содержание**

##### **Вопросы для самоподготовки:**

1. Социальное развитие, социализация личности, сущность и содержание.
2. Предрасположенность человека к социализации и ее характеристика.
3. Социализированность личности, ее сущность, содержание, особенности ее проявления.

#### **Тема 3.2. Движущие силы социализации и факторы, существенно влияющие на нее, диктующие необходимость ее стимулирования.**

### **Вопросы для самоподготовки:**

1. Источники и движущие силы социализации человека, их характеристика.
2. Факторы, существенно влияющие на социализацию воспитанника.
3. Необходимость и особенности стимулирования социализации воспитанника (обучающегося), в том числе с особыми адаптивными возможностями.

## **ЗАДАНИЯ К ПРАКТИЧЕСКИМ ЗАНЯТИЯМ РАЗДЕЛА 3.**

### **Форма практического задания: контрольной работы**

#### **Перечень тем рефератов к разделу 3:**

Студент определяет категорию воспитанника (обучающегося), направленность стимулирования социализации и среду, в которой оно осуществляется примере своей профессиональной деятельности и раскрывает в реферате следующие вопросы:

- Характеристика воспитанника (обучающегося), его социализированности и среды профессиональной деятельности социального педагога.
- Обоснование необходимости стимулирования социализации в выбранном направлении.
- Особенности деятельности социального педагога по стимулированию социализации воспитанника в выбранном направлении.

#### **Сферы, по которым следует выбирать направленность стимулирования социализации воспитанника (обучающегося):**

- мировоззренческий (усвоенность языка, взглядов, интересов, социальных ценностей, идеалов) – *сфера сознания*;
- культурный (уровень и своеобразие культуры, проявляемый в правилах, нормах и шаблонах поведения) – *сфера внутренней культуры*;
- социороловой (усвоенность социальных ролей, навыков общения, самопроявления в среде жизнедеятельности) – *сфера соответствия социальному статусу*;
- эмоциональный (воспитанность чувств, определяющая отношения к миру вещей и явлений) – *сфера эмоционального благополучия*;
- деятельностный (деятельностное проявление, определяющее интерес, увлеченность чем-либо) – *сферы деятельностного развития*;
- опыт социального поведения (направленность и устойчивость опыта) – *сфера повседневного самопроявления*.

### **РУБЕЖНЫЙ КОНТРОЛЬ К РАЗДЕЛУ 3:**

#### **форма рубежного контроля – контрольная работа**

1. Социальное развитие, социализация личности, сущность и содержание.
2. Предрасположенность человека к социализации и ее характеристика.
3. Социализированность личности, ее сущность, содержание.
4. Сферы проявления социализированности и их характеристика.
5. Источники и движущие силы социализации человека, их характеристика.
6. Факторы, существенно влияющие на социализацию воспитанника.
7. Необходимость и особенности стимулирования социализации воспитанника

(обучающегося).

8. Особенности стимулирования социализации воспитанника с особыми адаптивными возможностями.

#### **Раздел 4. Педагогический процесс как методологическая основа становления личности**

##### **Перечень изучаемых элементов содержания.**

Понятие и сущность «педагогический процесс»; П.Ф. Каптерев о сущности и содержании педагогического процесса; сущность и структуру внутреннего и внешнего социально-педагогического процесса; взаимосвязь внутреннего и внешнего социально-педагогических процессов; педагогический процесс становления (самоизменения) личности воспитанника, его сущность и содержание; внутренний и внешний педагогический процесс становления (самоизменения) личности воспитанника и их характеристика; синергетический подход в социальной педагогике и его характеристика; педагогический процесс становления (самоизменения) личности воспитанника с позиции воспитателя; внутренний и внешний педагогический процесс становления (самоизменения) личности воспитанника с позиции воспитателя; понимание личностно-деятельностного подхода в социальной педагогике; педагогический процесс становления (самоизменения) личности с позиции самовоспитания; педагогический процесс среды жизнедеятельности с позиции ее влияния на воспитанника; внутренний и внешний педагогический процесс среды жизнедеятельности с позиции ее влияния на воспитанника; процесс педагогизации среды (на примере семьи или образовательной организации, центра и пр.) жизнедеятельности; внутренний и внешний процессы педагогизации среды (на примере семьи или образовательной организации, центра и пр.) жизнедеятельности; средовый подход в социальной педагогике и его характеристика; педагогический процесс уличной и особенности его педагогизации.

##### **Тема 4.1. Социально-педагогический процесс и пути его совершенствования.**

##### **Перечень изучаемых элементов содержания.**

Понятие и сущность «педагогический процесс»; П.Ф. Каптерев о сущности и содержании педагогического процесса; сущность и структуру внутреннего и внешнего социально-педагогического процесса; взаимосвязь внутреннего и внешнего социально-педагогических процессов; субъект и объект социально-педагогического процесса; основные пути совершенствования социально-педагогического процесса.

##### **Тема 4.2. Педагогический процесс становления и самоизменения личности воспитанника.**

##### **Перечень изучаемых элементов содержания**

Педагогический процесс становления (самоизменения) личности воспитанника, его сущность и содержание; внутренний и внешний педагогический процесс становления (самоизменения) личности воспитанника и их характеристика; синергетический подход в социальной педагогике и его характеристика; педагогический процесс становления (самоизменения) личности воспитанника с позиции воспитателя; внутренний и внешний педагогический процесс становления (самоизменения) личности воспитанника с позиции воспитателя; понимание личностно-деятельностного подхода в социальной педагогике;

педагогический процесс становления (самоизменения) личности с позиции самовоспитания.

## **ЗАДАНИЯ К ПРАКТИЧЕСКИМ ЗАНЯТИЯМ РАЗДЕЛА 4.**

**Раздел 4. Педагогический процесс как методологическая основа становления личности**

**Тема практического занятия:**

**Тема 4.1. Социально-педагогический процесс и пути его совершенствования.**

**Форма практического задания:** дискуссия.

**Темы для дискуссии:**

1. Понятие, сущность и содержание социально-педагогического процесса.
2. Общая характеристика основных компонентов социально-педагогического процесса.
3. Пути совершенствования социально-педагогического процесса.

**Тема практического занятия:**

**Тема 4.2. Педагогический процесс становления и самоизменения личности воспитанника.**

**Форма практического задания:** дискуссии; контрольная работа, проект.

**Темы для дискуссии:**

1. Педагогический процесс – методологическая основа исследования сущности становления и самоизменения личности воспитанника.
2. Основные пути совершенствования педагогического процесса исследования сущности становления и самоизменения личности воспитанника.

## **РУБЕЖНЫЙ КОНТРОЛЬ К РАЗДЕЛУ 4.**

**форма рубежного контроля – кейс-задание**

**Перечень кейс-заданий к разделу 4:**

1. Раскройте понимание сущности педагогического процесса.
2. Охарактеризуйте понимание педагогического процесса, предложенного П.Ф. Каптеревым.
3. Охарактеризуйте сущность и содержание социально-педагогического процесса.
4. Охарактеризуйте сущность и структуру внутреннего социально-педагогического процесса.
5. Охарактеризуйте сущность и структуру внешнего социально-педагогического процесса.
6. Охарактеризуйте взаимосвязь внутреннего и внешнего социально-педагогического процессов.
7. Охарактеризуйте педагогический процесс становления (самоизменения) личности воспитанника, его сущность и содержание.
8. Охарактеризуйте внутренний педагогический процесс становления (самоизменения) личности воспитанника.
9. Охарактеризуйте внешний педагогический процесс становления (самоизменения) личности воспитанника.
10. Охарактеризуйте педагогический процесс становления (самоизменения) личности воспитанника с позиции воспитателя.

11. Охарактеризуйте педагогический процесс становления (самоизменения) личности с позиции самовоспитания
12. Охарактеризуйте педагогический процесс среды жизнедеятельности с позиции ее влияния на воспитанника.
13. Охарактеризуйте процесс педагогизации среды (на примере семьи или образовательной организации, центра и пр. по выбору студента) жизнедеятельности.
14. Охарактеризуйте внутренний и внешний процессы педагогизации среды (на примере семьи или образовательной организации, центра и пр. по выбору студента) жизнедеятельности.
15. Охарактеризуйте педагогический процесс улицы и особенности его педагогизации.

## **РАЗДЕЛ 5. ОСНОВЫ ВОСПИТАНИЯ ЧЕЛОВЕКА И ЕЕ РЕЗУЛЬТАТИВНОСТЬ**

**Цель:** изучить основы воспитания растущего человека – основы его социальной воспитанности.

**Перечень изучаемых элементов содержания:** воспитание, его сущность и содержание; воспитание, как наука и его сущность; воспитание, как искусство и его понимание; виды воспитания и их характеристика; воспитанность, как результат воспитания человека и ее проявление; неформальное воспитание; формальное воспитание; внеформальное воспитание; целенаправленное воспитание; со-бытийное воспитание; самовоспитание. Воспитание как часть социализирующего образования может быть определено как специально организованный процесс предъявления социально одобряемых ценностей, нормативных качеств личности и образцов поведения, т.е. процесс приобщения человека к общему и к должному.

### **Тема 5.1. Воспитание и его научные основы**

#### **Вопросы для самоподготовки:**

1. Воспитание, его сущность и содержание.
2. Воспитание, как наука и его сущность;
3. Воспитание, как искусство и его понимание.
4. Воспитанность как результат воспитания.

### **Тема 5.2. Воспитание как основа педагогической деятельности**

#### **Вопросы для самоподготовки:**

1. Неформальное, внеформальное и формальное воспитание.
2. Целенаправленное воспитание и совоспитание.
3. Самовоспитание, его место и роль в самореализации человека. .

## **ЗАДАНИЯ К ПРАКТИЧЕСКИМ ЗАНЯТИЯМ РАЗДЕЛА 5.**

**Форма практического задания: эссе:**

**Эссе пишется по одному из видов воспитания,**

**в нем раскрывая сущность и особенности проявления (реализации).**

Эссе к разделу 5 - пишется по одному из видов воспитания:

1. Неформальное воспитание.
2. Формальное воспитание.
3. Внеформальное воспитание.
4. Со-бытийное воспитание.
5. Целенаправленное воспитание.
6. Самовоспитание.

Эссе пишется в произвольной форме в пределах 2-4 страниц, в котором раскрывается понимание научности вида воспитания и действенность его проявления по отношению к воспитаннику (обучающемуся).

**РУБЕЖНЫЙ КОНТРОЛЬ К РАЗДЕЛУ 5:**

**Форма рубежного контроля – контрольная работа**

Контрольная работа пишется по одному из вопросов:

1. Воспитание, его сущность и содержание.
2. Воспитание, как наука и его сущность;
3. Воспитание, как искусство и его понимание.
4. Воспитанность как результат воспитания.
5. Неформальное воспитание, его сущность и содержание..
6. Формальное воспитание, его сущность и содержание.
7. Внеформальное воспитание, его сущность и содержание
8. Целенаправленное воспитание.
9. Совоспитание.
10. Самовоспитание.

**РАЗДЕЛ 6. СОЦИАЛЬНОЕ ВОСПИТАНИЕ ЧЕЛОВЕКА И ЕГО ВИДЫ.**

**Цель:** сформировать систему знаний и умений обучающихся в сфере организации социального воспитания детей, подростков и молодежи.

**Перечень изучаемых элементов содержания**

Сущность и содержание социального воспитания. Социальное воспитание с позиции государства (общества). Социальное воспитание с позиции социальных институтов и самой личности как его субъектов. Сущность и содержание социального воспитания. Социально-педагогический феномен в профессиональном становлении будущего педагога представляет собой последовательное его социальное развитие, предусматривающее формирование профессиональных качеств его личности. Виды воспитания (умственное, нравственное, трудовое, физическое воспитание). Виды воспитания классифицируются по разным основаниям. Наиболее обобщенная классификация. Социальное воспитание с позиции социальных институтов и самой личности как его субъектов.

## **Тема 6.1. Феномен социального воспитания в социальной педагогике**

### **Вопросы для самоподготовки:**

1. Сущность социального воспитания.
2. Место и роль социального воспитания в формировании базовой культуры личности.
3. Социальное воспитание как категория социальной педагогики.

## **Тема 6.2. Виды социального воспитания и их характеристика**

### **Вопросы для самоподготовки:**

1. Классификация основных видов социального воспитания.
2. Социальное воспитание с позиции государства (общества).
3. Социальное воспитание с позиции социальных институтов и самой личности как егосубъектов.

## **ЗАДАНИЯ К ПРАКТИЧЕСКИМ ЗАНЯТИЯМ РАЗДЕЛА 6.**

**Форма практического задания:** контрольная работа

### **Примерный перечень тем рефератов к разделу 6:**

1. Исторические корни социального воспитания.
2. Сущность и содержание социального воспитания.
3. Основные подходы к пониманию социального воспитания в современной социальной педагогике.
4. Гражданское воспитание.
5. Воспитание по социальному идеалу.
6. Формирование социально активной личности, приоритетом которой является общественное.
7. Навязывание (пропаганда) социально-воспитательных идеалов представителями других государств.
8. Государственная политика России в сфере социального воспитания молодежи.
9. Взаимосвязь социального воспитания с нравственным, гражданским и трудовым.
10. Социальное воспитание в современных российских условиях: сущность и особенности.

## **РУБЕЖНЫЙ КОНТРОЛЬ К РАЗДЕЛУ 6.**

**форма рубежного контроля – эссе.**

1. Исторические корни социального воспитания.
2. Сущность и содержание социального воспитания.
3. Основные подходы к пониманию социального воспитания в современной социальной педагогике.
4. Гражданское воспитание.
5. Воспитание по социальному идеалу.
6. Формирование социально активной личности, приоритетом которой является общественное.

7. Навязывание (пропаганда) социально-воспитательных идеалов представителями других государств.
8. Государственная политика России в сфере социального воспитания молодежи.
9. Взаимосвязь социального воспитания с нравственным, гражданским и трудовым. Социальное воспитание в современных российских условиях: сущность и особенности.

### **РАЗДЕЛ 3. УЧЕБНО-МЕТОДИЧЕСКОЕ ОБЕСПЕЧЕНИЕ САМОСТОЯТЕЛЬНОЙ РАБОТЫ ОБУЧАЮЩИХСЯ ПО ДИСЦИПЛИНЕ (МОДУЛЮ)**

#### **3.1. Виды самостоятельной работы обучающихся по дисциплине (модулю)**

##### *Заочной формы обучения*

<b>Раздел, тема</b>	<b>Количество часов</b>	<b>Вид самостоятельной работы</b>
<b>Модуль 1. Курс 2. (семестр 1-2)</b>		
<b>Раздел 1. Истоки становления педагогики как науки и его назначение.</b> Тема 1.1. Истоки зарождения педагогики. Тема 1.2. Развитие идей в педагогике, исходя из потребностей социального фактора развития личности (личностно-социальный подход).	32	Подготовка реферата
<b>Раздел 2. Научно-теоретические основы педагогики как науки</b> Тема 2.1. Педагогика, ее предмет и задачи. Тема 2.2. Основные разделы, определяющие развитие теории педагогики	30	Подготовка реферата
<b>Раздел 3. Педагогика становления и развития личности, социализация человека</b> Тема 3.1. Социальное развития, социализации человека, сущность, содержание Тема 3.2. Движущие силы социализации и факторы, существенно влияющие на нее, диктующие необходимость ее стимулирования.	30	Подготовка реферата
<b>Общий объем по модулю/семестру, часов</b>	<b>92</b>	
<b>Модуль 2. Курс 2. (семестр 3-4)</b>		
<b>Раздел 4. Педагогический процесс как методологическая основа становления личности</b> Тема 4.1 Социально-педагогический процесс и пути его совершенствования.	32	Подготовка реферата



Тема 4.2. Педагогический процесс становления и самоизменения личности воспитанника		
<b>Раздел 5. Основы воспитания человека и ее результативность</b> Тема 5.1. Воспитание и его научные основы Тема 5.2. Воспитание как основа педагогической деятельности	26	Подготовка реферата
<b>Раздел 6. Социальное воспитание человека и его виды</b> Тема 6.1. Феномен социального воспитания в социальной педагогике Тема 6.2. Виды социального воспитания и их характеристика	27	Подготовка реферата
<b>Общий объем по модулю/семестру, часов</b>	<b>85</b>	
<b>Общий объем по дисциплине (модулю), часов</b>	<b>177</b>	

### 3.2. Задания для самостоятельной работы

#### Задания для самостоятельной работы к Разделу 1

##### Перечень тем рефератов к Разделу 1:

1. Назначение педагогики в жизнедеятельности общества.
2. Источники изучения истории педагогики.
3. Биологические теории происхождения воспитания и их характеристика.
4. Социальные теории происхождения воспитания и их характеристика.
5. Воспитание в человеческом социуме.
6. Научение в животном мире.
7. Этапы становления педагогики как науки и их характеристика.
8. Педагогика как наука.
9. Объект и предмет педагогики.
10. Объект и субъект педагогической деятельности.
11. Функции педагогики и их характеристика.
12. Образование как общественное явление.
13. Образование как социокультурный феномен.
14. Направленность современной системы образования в РФ.
15. Специфика профессиональной подготовки педагогов-музыкантов в современной РФ.
16. Роль педагогической науки в современной РФ.
17. Связь педагогики с другими науками.
18. Взаимосвязь и специфика отраслей педагогики.
19. Андрагогика как отрасль педагогики: сущность и специфика.
20. Военная педагогика как отрасль педагогики: сущность и специфика.
21. Коррекционная педагогика как отрасль педагогики: сущность и специфика.
22. Музыкальная педагогика как отрасль педагогики: сущность и специфика.
23. Социальная педагогика как отрасль педагогики: сущность и специфика.
24. Спортивная педагогика как отрасль педагогики: сущность и специфика.
25. Этнопедагогика как отрасль педагогики: сущность и специфика.

## Литература для самостоятельного изучения к Разделу 1.

### Основная литература

1. Голованова, Н. Ф. Педагогика : учебник и практикум для вузов / Н. Ф. Голованова. — 2-е изд., перераб. и доп. — Москва : Издательство Юрайт, 2024. — 372 с. — (Высшее образование). — ISBN 978-5-534-01228-6. — Текст : электронный // Образовательная платформа Юрайт [сайт]. — URL: <https://urait.ru/bcode/536747> (дата обращения: 16.02.2024).

2. Коджаспирова, Г. М. Педагогика : учебник для вузов / Г. М. Коджаспирова. — 4-е изд., перераб. и доп. — Москва : Издательство Юрайт, 2024. — 711 с. — (Высшее образование). — ISBN 978-5-534-14492-5. — Текст : электронный // Образовательная платформа Юрайт [сайт]. — URL: <https://urait.ru/bcode/536002> (дата обращения: 16.02.2024).

### Дополнительная литература

1. Лесгафт, П. Ф. Педагогика. Избранные труды / П. Ф. Лесгафт. — Москва : Издательство Юрайт, 2024. — 374 с. — (Антология мысли). — ISBN 978-5-534-11848-3. — Текст : электронный // Образовательная платформа Юрайт [сайт]. — URL: <https://urait.ru/bcode/538687> (дата обращения: 16.02.2024).

2. Ушинский, К. Д. Педагогика. Избранные работы / К. Д. Ушинский. — Москва : Издательство Юрайт, 2024. — 258 с. — (Антология мысли). — ISBN 978-5-534-07424-6. — Текст : электронный // Образовательная платформа Юрайт [сайт]. — URL: <https://urait.ru/bcode/538242> (дата обращения: 16.02.2024).

3. Юркина, Л. В. Педагогика. Практикум : учебное пособие для вузов / Л. В. Юркина. — Москва : Издательство Юрайт, 2024. — 136 с. — (Высшее образование). — ISBN 978-5-534-13549-7. — Текст : электронный // Образовательная платформа Юрайт [сайт]. — URL: <https://urait.ru/bcode/543520> (дата обращения: 16.02.2024).

## Задания для самостоятельной работы к Разделу 2

### Перечень тем рефератов к Разделу 2:

1. Место и роль педагогики в системе наук о человеке и человеческой деятельности, ее основные функции.
2. Сущность педагогической деятельности. Происхождение педагогической деятельности.
3. Непрофессиональная педагогическая деятельность. 3. Педагогическая деятельность как профессия.
4. Ценностные характеристики педагогической деятельности.
5. Диагностика исходного уровня знаний о профессии педагога.
6. Сущность педагогического общения.
7. Функции и средства общения.
8. Стили общения и стили педагогического руководства. 9. Общение: наука и искусство.
9. Общая культура – условие профессионализма педагога.

10. Научная эрудиция, ценностные ориентации как компоненты педагогической культуры.
11. Этика и эстетика педагогического труда.
12. Педагогическое творчество и мастерство.
13. Научно-технический прогресс, вечные ценности жизни и воспитания человека.
14. Стабильность и динамичность школы как образовательной системы.
15. Профессионализм и саморазвитие личности педагога.
16. Карьера педагога.
17. Общее представление о педагогике как науке: основные понятия.
18. Исторические этапы развития педагогики.
19. Зарождение и развитие педагогики как самостоятельной научной дисциплины.
20. Педагогика как наука: объект, предмет, функции, задачи, категории и др.
21. Основные педагогические категории (воспитание, образование, обучение, самовоспитание, самообразование, формирование, развитие, педагогический процесс, социализация) и их взаимосвязь.
22. Структура педагогической науки.
23. Связь педагогики с другими науками и практикой
24. Методы педагогики.
25. Педагогические принципы.
26. Процесс обучения, его сущность и содержание
27. Понятие о методологии педагогики. Уровни методологического знания и их краткая характеристика.
28. Педагогика социального становления личности как раздел социальной педагогики.
29. Педагогика социальных отклонений в формировании личности как раздел социальной педагогики.
30. Социальное самосовершенствование личности как раздел социальной педагогики.
31. Социальное воспитание как раздел педагогики.
32. Социопедагогика как раздел социальной педагогики.
33. Педагогика среды как раздел педагогики.

## **Литература для самостоятельного изучения к Разделу 2.**

### **Основная литература**

Голованова, Н. Ф. Педагогика : учебник и практикум для вузов / Н. Ф. Голованова. — 2-е изд., перераб. и доп. — Москва : Издательство Юрайт, 2024. — 372 с. — (Высшее образование). — ISBN 978-5-534-01228-6. — Текст : электронный // Образовательная платформа Юрайт [сайт]. — URL: <https://urait.ru/bcode/536747> (дата обращения: 16.02.2024).

2. Коджаспирова, Г. М. Педагогика : учебник для вузов / Г. М. Коджаспирова. — 4-е изд., перераб. и доп. — Москва : Издательство Юрайт, 2024. — 711 с. — (Высшее образование). — ISBN 978-5-534-14492-5. — Текст : электронный // Образовательная

платформа Юрайт [сайт]. — URL: <https://urait.ru/bcode/536002> (дата обращения: 16.02.2024).

### **Дополнительная литература**

1. Лесгафт, П. Ф. Педагогика. Избранные труды / П. Ф. Лесгафт. — Москва : Издательство Юрайт, 2024. — 374 с. — (Антология мысли). — ISBN 978-5-534-11848-3. — Текст : электронный // Образовательная платформа Юрайт [сайт]. — URL: <https://urait.ru/bcode/538687> (дата обращения: 16.02.2024).

2. Ушинский, К. Д. Педагогика. Избранные работы / К. Д. Ушинский. — Москва : Издательство Юрайт, 2024. — 258 с. — (Антология мысли). — ISBN 978-5-534-07424-6. — Текст : электронный // Образовательная платформа Юрайт [сайт]. — URL: <https://urait.ru/bcode/538242> (дата обращения: 16.02.2024).

3. Юркина, Л. В. Педагогика. Практикум : учебное пособие для вузов / Л. В. Юркина. — Москва : Издательство Юрайт, 2024. — 136 с. — (Высшее образование). — ISBN 978-5-534-13549-7. — Текст : электронный // Образовательная платформа Юрайт [сайт]. — URL: <https://urait.ru/bcode/543520> (дата обращения: 16.02.2024).

### **Задания для самостоятельной работы к Разделу 3**

#### **Перечень тем рефератов к Разделу 3:**

1. Социально-педагогический процесс и характеристика его компонентов.
2. Внутренний социально-педагогический процесс и его характеристика.
3. Внешний социально-педагогический процесс и его характеристика.
4. Взаимосвязь внешнего и внутреннего социально-педагогический процесс и его характеристика.
5. Взаимосвязь технологии и социально-педагогического процесса при решении задач практической деятельности специалистом.
6. Социальное развитие, социализация личности, сущность и содержание.
7. Социализированность личности, ее сущность, содержание и особенности проявления.
8. Источники и движущие силы социализации человека, их характеристика.
9. Факторы, существенно влияющие на социализацию воспитанника.
10. Необходимость и особенности стимулирования социализации воспитанника (обучающегося).

### **Литература для самостоятельного изучения к Разделу 3.**

#### **Основная литература**

1. Голованова, Н. Ф. Педагогика : учебник и практикум для вузов / Н. Ф. Голованова. — 2-е изд., перераб. и доп. — Москва : Издательство Юрайт, 2024. — 372 с. — (Высшее образование). — ISBN 978-5-534-01228-6. — Текст : электронный // Образовательная платформа Юрайт [сайт]. — URL: <https://urait.ru/bcode/536747> (дата обращения: 16.02.2024).

2. Коджаспирова, Г. М. Педагогика : учебник для вузов / Г. М. Коджаспирова. — 4-е изд., перераб. и доп. — Москва : Издательство Юрайт, 2024. — 711 с. — (Высшее

образование). — ISBN 978-5-534-14492-5. — Текст : электронный // Образовательная платформа Юрайт [сайт]. — URL: <https://urait.ru/bcode/536002> (дата обращения: 16.02.2024).

### **Дополнительная литература**

1. Лесгафт, П. Ф. Педагогика. Избранные труды / П. Ф. Лесгафт. — Москва : Издательство Юрайт, 2024. — 374 с. — (Антология мысли). — ISBN 978-5-534-11848-3. — Текст : электронный // Образовательная платформа Юрайт [сайт]. — URL: <https://urait.ru/bcode/538687> (дата обращения: 16.02.2024).

2. Ушинский, К. Д. Педагогика. Избранные работы / К. Д. Ушинский. — Москва : Издательство Юрайт, 2024. — 258 с. — (Антология мысли). — ISBN 978-5-534-07424-6. — Текст : электронный // Образовательная платформа Юрайт [сайт]. — URL: <https://urait.ru/bcode/538242> (дата обращения: 16.02.2024).

3. Юркина, Л. В. Педагогика. Практикум : учебное пособие для вузов / Л. В. Юркина. — Москва : Издательство Юрайт, 2024. — 136 с. — (Высшее образование). — ISBN 978-5-534-13549-7. — Текст : электронный // Образовательная платформа Юрайт [сайт]. — URL: <https://urait.ru/bcode/543520> (дата обращения: 16.02.2024).

### **Задания для самостоятельной работы к Разделу 4**

#### **Перечень тем рефератов к Разделу 4:**

1. Раскройте понимание сущности педагогического процесса.
2. Охарактеризуйте понимание педагогического процесса, предложенного П.Ф. Каптеревым.
3. Охарактеризуйте сущность и содержание социально-педагогического процесса.
4. Охарактеризуйте сущность и структуру внутреннего социально-педагогического процесса.
5. Охарактеризуйте сущность и структуру внешнего социально-педагогического процесса.
6. Охарактеризуйте взаимосвязь внутреннего и внешнего социально-педагогического процессов.
7. Охарактеризуйте педагогический процесс становления (самоизменения) личности воспитанника, его сущность и содержание.
8. Охарактеризуйте внутренний педагогический процесс становления (самоизменения) личности воспитанника.
9. Охарактеризуйте внешний педагогический процесс становления (самоизменения) личности воспитанника.
10. Охарактеризуйте педагогический процесс становления (самоизменения) личности воспитанника с позиции воспитателя.
11. Охарактеризуйте педагогический процесс становления (самоизменения) личности с позиции самовоспитания.
12. Охарактеризуйте педагогический процесс среды жизнедеятельности с позиции ее влияния на воспитанника.
13. Охарактеризуйте процесс педагогизации среды (на примере семьи или образовательной организации, центра и пр. по выбору студента) жизнедеятельности.

14. Охарактеризуйте внутренний и внешний процессы педагогизации среды (на примере семьи или образовательной организации, центра и пр. по выбору студента) жизнедеятельности.

15. Охарактеризуйте педагогический процесс улицы и особенности его педагогизации.

#### **Литература для самостоятельного изучения к Разделу 4.**

##### **Основная литература**

1. Голованова, Н. Ф. Педагогика : учебник и практикум для вузов / Н. Ф. Голованова. — 2-е изд., перераб. и доп. — Москва : Издательство Юрайт, 2024. — 372 с. — (Высшее образование). — ISBN 978-5-534-01228-6. — Текст : электронный // Образовательная платформа Юрайт [сайт]. — URL: <https://urait.ru/bcode/536747> (дата обращения: 16.02.2024).

2. Коджаспирова, Г. М. Педагогика : учебник для вузов / Г. М. Коджаспирова. — 4-е изд., перераб. и доп. — Москва : Издательство Юрайт, 2024. — 711 с. — (Высшее образование). — ISBN 978-5-534-14492-5. — Текст : электронный // Образовательная платформа Юрайт [сайт]. — URL: <https://urait.ru/bcode/536002> (дата обращения: 16.02.2024).

##### **Дополнительная литература**

1. Лесгафт, П. Ф. Педагогика. Избранные труды / П. Ф. Лесгафт. — Москва : Издательство Юрайт, 2024. — 374 с. — (Антология мысли). — ISBN 978-5-534-11848-3. — Текст : электронный // Образовательная платформа Юрайт [сайт]. — URL: <https://urait.ru/bcode/538687> (дата обращения: 16.02.2024).

2. Ушинский, К. Д. Педагогика. Избранные работы / К. Д. Ушинский. — Москва : Издательство Юрайт, 2024. — 258 с. — (Антология мысли). — ISBN 978-5-534-07424-6. — Текст : электронный // Образовательная платформа Юрайт [сайт]. — URL: <https://urait.ru/bcode/538242> (дата обращения: 16.02.2024).

3. Юркина, Л. В. Педагогика. Практикум : учебное пособие для вузов / Л. В. Юркина. — Москва : Издательство Юрайт, 2024. — 136 с. — (Высшее образование). — ISBN 978-5-534-13549-7. — Текст : электронный // Образовательная платформа Юрайт [сайт]. — URL: <https://urait.ru/bcode/543520> (дата обращения: 16.02.2024).

#### **Задания для самостоятельной работы к Разделу 5**

##### **Перечень тем рефератов к Разделу 5:**

1. Воспитание, его сущность и содержание.
2. Воспитание, как наука и его сущность;
1. Воспитание, как искусство и его понимание.
2. Воспитанность как результат воспитания.
3. Неформальное воспитание, его сущность и содержание..

4. Формальное воспитание, его сущность и содержание.
5. Внеформальное воспитание, его сущность и содержание
6. Целенаправленное воспитание.
7. Сущность и содержание социального воспитания.
8. Основные направления социального воспитания и их характеристика.
9. Взаимосвязь социального воспитания с нравственным, гражданским и трудовым.
10. Социальное воспитание в современных российских условиях: сущность и особенности.
11. Охарактеризуйте процесс педагогизации среды (на примере семьи или образовательной организации, центра и пр. по выбору студента) жизнедеятельности.
12. Охарактеризуйте внутренний и внешний процессы педагогизации среды (на примере семьи или образовательной организации, центра и пр. по выбору студента) жизнедеятельности.
13. Охарактеризуйте педагогический процесс улицы и особенности его педагогизации.

### **Литература для самостоятельного изучения к Разделу 5.**

#### **Основная литература**

1. Голованова, Н. Ф. Педагогика : учебник и практикум для вузов / Н. Ф. Голованова. — 2-е изд., перераб. и доп. — Москва : Издательство Юрайт, 2024. — 372 с. — (Высшее образование). — ISBN 978-5-534-01228-6. — Текст : электронный // Образовательная платформа Юрайт [сайт]. — URL: <https://urait.ru/bcode/536747> (дата обращения: 16.02.2024).
2. Коджаспирова, Г. М. Педагогика : учебник для вузов / Г. М. Коджаспирова. — 4-е изд., перераб. и доп. — Москва : Издательство Юрайт, 2024. — 711 с. — (Высшее образование). — ISBN 978-5-534-14492-5. — Текст : электронный // Образовательная платформа Юрайт [сайт]. — URL: <https://urait.ru/bcode/536002> (дата обращения: 16.02.2024).

#### **Дополнительная литература**

1. Лесгафт, П. Ф. Педагогика. Избранные труды / П. Ф. Лесгафт. — Москва : Издательство Юрайт, 2024. — 374 с. — (Антология мысли). — ISBN 978-5-534-11848-3. — Текст : электронный // Образовательная платформа Юрайт [сайт]. — URL: <https://urait.ru/bcode/538687> (дата обращения: 16.02.2024).
2. Ушинский, К. Д. Педагогика. Избранные работы / К. Д. Ушинский. — Москва : Издательство Юрайт, 2024. — 258 с. — (Антология мысли). — ISBN 978-5-534-07424-6. — Текст : электронный // Образовательная платформа Юрайт [сайт]. — URL: <https://urait.ru/bcode/538242> (дата обращения: 16.02.2024).

3. Юркина, Л. В. Педагогика. Практикум : учебное пособие для вузов / Л. В. Юркина. — Москва : Издательство Юрайт, 2024. — 136 с. — (Высшее образование). — ISBN 978-5-534-13549-7. — Текст : электронный // Образовательная платформа Юрайт [сайт]. — URL: <https://urait.ru/bcode/543520> (дата обращения: 16.02.2024).

### **Задания для самостоятельной работы к Разделу 6.**

#### **Перечень тем рефератов к Разделу 6:**

1. Истоки становления социальной педагогики.
2. Этапы становления социальной педагогики.
3. Сущность социальной педагогики как специфического знания.
4. Место социальной педагогики в системе наук о человеке и человеческой деятельности, ее связь с социальной работой.
5. Структура социальной педагогики, ее основные функции и научный аппарат.
6. Социальная педагогика как теория, практика и образовательный комплекс.
7. Назначение социальной педагогики, ее объект и предмет.
8. Основные функции социальной педагогики и их характеристика.
9. Принципы социальной педагогики, их назначение и сущность.
10. Принцип гуманизма, истоки, сущность и рекомендации, вытекающие из него.
11. Принцип личностной обусловленности социально-педагогической деятельности (воспитания), истоки, сущность и рекомендации, вытекающие из него.
12. Принцип обусловленности личностно-профессионального роста и авторитетности профессиональной деятельности социального педагога, истоки, сущность и рекомендации, вытекающие из него.
13. Принцип взаимосвязи профессионализма и результативности деятельности, истоки, сущность и рекомендации, вытекающие из него социального педагога.
14. Принцип культуросообразности, истоки, сущность и рекомендации, вытекающие из него.
15. Принцип социальной обусловленности, истоки, сущность и рекомендации, вытекающие из него.

### **Литература для самостоятельного изучения к Разделу 6.**

#### **Основная литература**

1. Голованова, Н. Ф. Педагогика : учебник и практикум для вузов / Н. Ф. Голованова. — 2-е изд., перераб. и доп. — Москва : Издательство Юрайт, 2024. — 372 с. — (Высшее образование). — ISBN 978-5-534-01228-6. — Текст : электронный // Образовательная платформа Юрайт [сайт]. — URL: <https://urait.ru/bcode/536747> (дата обращения: 16.02.2024).
2. Коджаспирова, Г. М. Педагогика : учебник для вузов / Г. М. Коджаспирова. — 4-е изд., перераб. и доп. — Москва : Издательство Юрайт, 2024. — 711 с. — (Высшее образование). — ISBN 978-5-534-14492-5. — Текст : электронный // Образовательная



платформа Юрайт [сайт]. — URL: <https://urait.ru/bcode/536002> (дата обращения: 16.02.2024).

### **Дополнительная литература**

1. Лесгафт, П. Ф. Педагогика. Избранные труды / П. Ф. Лесгафт. — Москва : Издательство Юрайт, 2024. — 374 с. — (Антология мысли). — ISBN 978-5-534-11848-3. — Текст : электронный // Образовательная платформа Юрайт [сайт]. — URL: <https://urait.ru/bcode/538687> (дата обращения: 16.02.2024).

2. Ушинский, К. Д. Педагогика. Избранные работы / К. Д. Ушинский. — Москва : Издательство Юрайт, 2024. — 258 с. — (Антология мысли). — ISBN 978-5-534-07424-6. — Текст : электронный // Образовательная платформа Юрайт [сайт]. — URL: <https://urait.ru/bcode/538242> (дата обращения: 16.02.2024).

3. Юркина, Л. В. Педагогика. Практикум : учебное пособие для вузов / Л. В. Юркина. — Москва : Издательство Юрайт, 2024. — 136 с. — (Высшее образование). — ISBN 978-5-534-13549-7. — Текст : электронный // Образовательная платформа Юрайт [сайт]. — URL: <https://urait.ru/bcode/543520> (дата обращения: 16.02.2024).

### **3.3. Методические указания к самостоятельной работе по дисциплине (модулю)**

Освоение слушателями программы предполагает изучение материалов дисциплин (модулей) в ходе самостоятельной работы.

Для успешного освоения дисциплины (модуля) и достижения поставленных целей необходимо внимательно ознакомиться с рабочей программой дисциплины (модуля), доступной в электронной информационно-образовательной среде РГСУ.

Следует обратить внимание на списки основной и дополнительной литературы, на предлагаемые преподавателем ресурсы информационно-телекоммуникационной сети Интернет. Эта информация необходима для самостоятельной работы обучающегося.

Для более углубленного изучения темы рекомендуется выполнять задания для самостоятельной работы параллельно с изучением данной темы. При выполнении заданий по возможности используйте наглядное представление материала.

Самостоятельная работа включает разнообразный комплекс видов и форм работы обучающихся.

#### ***Написание реферата (доклада).***

##### ***Требования к структуре реферата (доклада):***

Работа должна содержать систематизацию и краткое изложение материала из не менее 5-и литературных источников (монографий, научных статей и докладов) по выбранной теме.

##### **Основные требования к оформлению:**

Структура доклада (реферата): 1) титульный лист; 2) содержание (в нем последовательно указываются названия пунктов доклада (реферата), указываются страницы, с которых начинается каждый пункт); 3) введение (формулируется суть исследуемой проблемы, обосновывается выбор темы, определяются ее значимость и актуальность, указываются цель и задачи доклада (реферата), дается характеристика

используемой литературы); 4) основная часть (каждый раздел ее доказательно раскрывает исследуемый вопрос); 5) выводы и заключение (подводятся итоги или делается обобщенный вывод по теме доклада (реферата)); 6) литература.

Доклад (реферат) оформляется на одной стороне листа белой бумаги формата А4 (210x297 мм). Интервал межстрочный – полуторный. Цвет шрифта – черный. Гарнитура шрифта основного текста - «Times New Roman» или аналогичная. Кегль (размер) от 12 до 14 пунктов. Размеры полей страницы (не менее): правое 10 мм, верхнее – 15 мм, нижнее – 20 мм, левое - 25 мм. Формат абзаца: полное выравнивание («по ширине»). Отступ красной строки одинаковый по всему тексту – 15 мм. Страницы должны быть пронумерованы с учётом титульного листа (на титульном листе номер страницы не ставится). В работах используются цитаты, статистические материалы. Эти данные оформляются в виде сносок (ссылок и примечаний). Внутритекстовые, подстрочные и затекстовые библиографические ссылки должны оформляться в соответствии с ГОСТ Р 7.0.5-2008 «Библиографическая ссылка». Общие требования и правила составления».

Реферат (доклад) сдается в бумажном и электронном виде (10 - 20 печатных страниц).

При проверке реферата (доклада) на антиплагиат - [www.antiplagiat.ru](http://www.antiplagiat.ru) - (более 50% заимствований) работа не принимается.

#### ***Выполнение тестовых заданий.***

Тестовые задания содержат вопросы и 3-4 варианта ответа по базовым положениям изучаемой темы, составлены с расчетом на знания, полученные слушателями в процессе изучения темы.

Тестовые задания выполняются в письменной или электронной форме и сдаются преподавателю, ведущему дисциплину (модуль).

#### ***Кейс-задание.***

Это учебная конкретная ситуация, специально разрабатываемая на основе фактического материала с целью последующего разбора на групповых учебных занятиях. В ходе разбора ситуаций обучающиеся учатся действовать в команде, проводить анализ и принимать управленческие решения.

Критериями оценки выполнения кейс-задания являются:

- навыки групповой работы (оценка альтернатив с учетом слушания и понимания других людей) – до 20% от общей оценки;
- умение провести анализ и синтез информации и аргументов – до 30% от общей оценки;
- способность принимать управленческие решения – до 30% от общей оценки;
- объем и качество оформления – до 20% от общей оценки.

#### ***Написание эссе.***

Эссе – вид самостоятельной исследовательской работы обучающихся, с целью углубления и закрепления теоретических знаний и освоения практических навыков. Цель эссе состоит в развитии самостоятельного творческого мышления и письменного изложения собственных мыслей. При написании эссе слушатель должен представить развернутый письменный ответ на теоретический или практический актуальный вопрос,

объявленный преподавателем в аудитории непосредственно перед ее написанием. В процессе написания эссе разрешается пользоваться нормативно-правовыми актами, конспектом лекций (в печатном виде). Использование интернет-ресурсов не допускается. Темы эссе преподаватель предлагает из числа тех, которые слушатели уже рассматривали на лекциях или практических занятиях, исходя из содержания заданий в составе оценочных средств. По решению преподавателя, в качестве темы эссе может быть выбрана одна или несколько тем, которые могут быть распределены между слушателями по желанию.

Эссе проводится письменно, по объему не более 3-х печатных листов.

Требования к оформлению эссе:

Эссе выполняется на компьютере (гарнитура Times New Roman, шрифт 14) через 1,5 интервала с полями: верхнее, нижнее – 2; правое – 3; левое – 1,5. Отступ первой строки абзаца – 1,25. Сноски – постраничные. Таблицы и рисунки встраиваются в текст работы. При этом обязательный заголовок таблицы надо размещать над табличным полем, а рисунки сопровождать подрисуночными подписями. При включении в эссе нескольких таблиц и/или рисунков их нумерация обязательна. Обязательна и нумерация страниц. Их целесообразно проставлять внизу страницы – по середине или в правом углу. Номер страницы не ставится на титульном листе, но в общее число страниц он включается. Объем эссе, без учета приложений, не должен превышать 5 страниц. Значительное превышение установленного объема является недостатком работы и указывает на то, что слушатель не сумел отобрать и переработать необходимый материал.

Работа должна содержать собственные умозаключения по сути поставленной проблемы, включать самостоятельно проведенный анализ по сути этой проблемы, выводы, обобщающие авторскую позицию по поставленной проблеме.

## **РАЗДЕЛ 4. ОЦЕНОЧНЫЕ МАТЕРИАЛЫ ПО ДИСЦИПЛИНЕ (МОДУЛЮ)**

### **4.1. Форма промежуточной аттестации обучающегося по дисциплине (модулю)**

Контрольным мероприятием промежуточной аттестации обучающихся по дисциплине (модулю) является **экзамен**, который проводится в **устной** форме.

### **4.2. Организационные основы применения балльно-рейтинговой системы оценки успеваемости обучающихся по дисциплине (модулю)**

Оценка качества освоения обучающимися дисциплины (модуля) реализуется в формате балльно-рейтинговой системы оценки успеваемости обучающихся (БРСО).

БРСО в ходе текущего контроля успеваемости и промежуточной аттестации осуществляется по 100-балльной шкале.

Академический рейтинг обучающегося по дисциплине (модулю) складывается из результатов:

– текущего контроля успеваемости (максимальный текущий рейтинг обучающегося 80 рейтинговых баллов);

– промежуточной аттестации (максимальный рубежный рейтинг обучающегося 20 рейтинговых баллов).

Условия оценки освоения обучающимся дисциплины (модуля) в формате БРСО доводятся преподавателем до сведения обучающихся на первом учебном занятии, а также размещены в свободном доступе в электронной информационно-образовательной среде Университета.

#### **4.3. Проведение текущего контроля успеваемости обучающихся по дисциплине (модулю) в соответствии с балльно-рейтинговой системой оценки успеваемости обучающегося**

В течение учебного семестра до промежуточной аттестации на основании утвержденной рабочей программы дисциплины (модуля) формируется текущий рейтинг обучающегося. Текущий рейтинг обучающегося складывается как сумма рейтинговых баллов, полученных им в течение учебного семестра по всем видам учебных занятий по дисциплине (модулю).

В процессе текущего контроля оцениваются следующие действия обучающегося, направленные на освоение компетенций в рамках изучения дисциплины (модуля):

– академическая активность (посещаемость учебных занятий, самостоятельное изучение содержания дисциплины (модуля) в электронной информационно-образовательной среде, соблюдение сроков сдачи практических заданий и текущих контрольных мероприятий и др.);

– выполнение и сдача текущих и итогового практических заданий (эссе, рефераты, творческие задания, кейс-задания и др., активное участие в групповых интерактивных занятиях (дискуссии и др.);

– прохождение рубежей текущего контроля, включая соблюдение графика их прохождения в электронной информационно-образовательной среде.

Для планирования расчета текущего рейтинга обучающегося используются следующие пропорции:

<b>Вид учебного действия</b>	<b>Максимальная рейтинговая оценка, баллов</b>
академическая активность	10
практические задания	40
<i>из них: текущие практические задания</i>	20
<i>итоговое практическое задание</i>	20
рубежи текущего контроля	30
<b><i>ИТОГО:</i></b>	<b>80</b>

В течение учебного семестра по дисциплине (модулю) обучающимся должен быть накоплен текущий рейтинг не менее 52 рейтинговых баллов (65% от максимального значения текущего рейтинга).

Необходимыми условиями допуска обучающегося к промежуточной аттестации по дисциплине являются положительное прохождение обучающимся не менее 65% рубежей текущего контроля с накоплением не менее 65% максимального рейтингового балла за каждый рубеж текущего контроля и положительное выполнение итогового практического задания с накоплением не менее 65% максимального рейтингового балла, установленного за итоговое практическое задание.

Невыполнение вышеуказанных условий является текущей академической задолженностью, которая должна быть ликвидирована обучающимся до контрольного мероприятия промежуточной аттестации.

Сведения о наличии у обучающихся текущей академической задолженности, сроках и порядке добора рейтинговых баллов для её ликвидации доводятся до обучающихся педагогическим работником.

В случае неликвидации текущей академической задолженности, педагогический работник обязан во время контрольного мероприятия промежуточной аттестации поставить обучающемуся 0 рейтинговых баллов. В этом случае ликвидация текущей академической задолженности возможна в периоды проведения повторной промежуточной аттестации.

#### **4.4. Проведение промежуточной аттестации обучающихся по дисциплине (модулю) в соответствии с балльно-рейтинговой системой оценки успеваемости обучающегося**

Промежуточная аттестация по дисциплине (модулю) проводится в соответствии с Положением о промежуточной аттестации обучающихся по основным профессиональным образовательным программам в Российском государственном социальном университете и Положением о балльно-рейтинговой системе оценки успеваемости обучающихся по основным профессиональным образовательным программам в Российском государственном социальном университете в действующей редакции.

На промежуточную аттестацию отводится 20 рейтинговых баллов.

Ответы обучающегося на контрольном мероприятии промежуточной аттестации оцениваются педагогическим работником по 20-балльной шкале, а итоговая оценка по дисциплине (модулю) выставляется по пятибалльной системе для экзамена.

В процессе определения рубежного рейтинга обучающегося используется следующая шкала:

<b>Рубежный рейтинг</b>	<b>Критерии оценки освоения обучающимся дисциплины (модуля) в ходе контрольных мероприятий промежуточной аттестации</b>
19-20 рейтингов ых баллов	обучающийся глубоко и прочно усвоил программный материал, исчерпывающе, последовательно, грамотно и логически стройно его излагает, тесно увязывает с задачами и будущей деятельностью, не затрудняется с ответом при видоизменении задания, свободно справляется с задачами и практическими заданиями, правильно обосновывает принятые решения, умеет самостоятельно обобщать и излагать материал, не допуская ошибок
16-18 рейтингов ых баллов	обучающийся твердо знает программный материал, грамотно и по существу излагает его, не допуская существенных неточностей в ответе на вопрос, может правильно применять теоретические положения и владеет необходимыми умениями и навыками при выполнении практических заданий
13-15 рейтингов ых баллов	обучающийся освоил основной материал, но не знает отдельных деталей, допускает неточности, недостаточно правильные формулировки, нарушает последовательность в изложении программного материала и испытывает затруднения в выполнении практических заданий
1-12 рейтингов ых баллов	обучающийся не знает значительной части программного материала, допускает существенные ошибки, с большими затруднениями выполняет практические задания
0 рейтингов	не аттестован

**4.3. Перечень заданий для проведения текущей и промежуточной оценки знаний, умений, навыков и (или) опыта деятельности, характеризующих этапы формирования компетенций**

**4.3.1. Оценочные материалы для проведения текущей аттестации и рубежного контроля, обучающихся по дисциплине (модулю)**

**Перечень вопросов рубежного контроля и текущей аттестации**

№ п/п	Контролируемые разделы (темы), дисциплины	Код контролируемых компетенций	Форма рубежного контроля	Задания рубежного контроля
1	<p><b>Раздел 1. Истоки становления педагогики как науки и его назначение.</b> Тема 1.1. Истоки зарождения педагогики. Тема 1.2. Развитие идей в педагогике, исходя из потребностей социального фактора развития личности (личностно-социальный подход).</p>	ОПК-1; ОПК-3; ОПК-4; ОПК-8	Кейс-задание	<p>1. Аргументируйте согласие или несогласие с позицией Л.В. Мардахаева о соотношении государственного и общественного влияния на подрастающее поколение. 2. Приведите примеры отрицательного влияния социального заказа на подрастающее поколение. 3. Раскройте свое видение организации и проведения социально-педагогической политики в современных условиях. 4. Начертить схему взаимодействия внутреннего и внешнего педагогического процесса. 5. Предложить модель стимулирования внутреннего социально-педагогического процесса по решению проблемы табакокурения подростка.</p>
2.	<p><b>Раздел 2. Научно-теоретические основы педагогики как науки</b> Тема 2.1. Педагогика, ее предмет и задачи. Тема 2.2. Основные разделы, определяющие развитие теории педагогики</p>	ОПК-1; ОПК-3; ОПК-4; ОПК-8		<p>6. Разработать модель организации внешнего социально-педагогического процесса по решению проблемы агрессивного поведения подростка. 7. Определить основные трудности и риски соблюдения принципа гуманизма социальной педагогики в современных российских условиях. 8. Предложить свой вариант построения системы принципов социальной педагогики.</p>
3.	<p><b>Раздел 3. Педагогика становления и развития личности, социализация</b></p>	ОПК-1; ОПК-3; ОПК-4; ОПК-8		<p>9. Аргументировать согласие или несогласие с позицией, предусматривающей принцип открытости в качестве обязательного компонента системы принципов</p>

	<p><b>человека</b>          Тема 3.1. Социальное развитие, социализации человека, сущность, содержание          Тема 3.2. Движущие силы социализации и факторы, существенно влияющие на нее, диктующие необходимость ее стимулирования.</p>			<p>социальной педагогики.          10. Разработать вариант организации социального воспитания учеников средней общеобразовательной школы.          11. Предложить направления усиления социально-педагогической политики в области социального воспитания российской молодежи.          12. Определить потенциальные риски для эффективности социального воспитания подростков в семье.          13. Схематично представить соотношение и взаимосвязь социального развития и социализации личности.          14. Составить таблицу, отражающую группирование факторов социализации по признаку: мегауровня, макроуровня, мезоуровня и микроуровня.          15. Начертить схему, демонстрирующую взаимосвязи социализации, десоциализации и ресоциализации ребенка, подростка.          16. Предложить эффективную стратегию подготовки старших дошкольников к обучению в общеобразовательной школе.          17. Разработать модель взаимодействия субъектов культурно-образовательной среды школы          Приведите примеры отрицательного влияния социального заказа на подрастающее поколение.          Начертить схему взаимодействия внутреннего и внешнего педагогического процесса.          18. Определить основные трудности и риски соблюдения принципа гуманизма социальной педагогики в современных российских условиях.          19. Определить потенциальные риски</p>
4.	<p><b>Раздел 4. Педагогический процесс как методологическая основа становления личности</b>          Тема 4.1 Социально-педагогический процесс и пути его совершенствования.          Тема 4.2. Педагогический процесс становления и самоизменения личности воспитанника</p>	<p>ОПК-1;          ОПК-3;          ОПК-4;          ОПК-8</p>		
	<p><b>Раздел 5. Основы воспитания человека и ее результативность</b>          Тема 5.1. Воспитание и его научные основы          Тема 5.2. Воспитание как основа педагогической деятельности</p>	<p>ОПК-1;          ОПК-3;          ОПК-4;          ОПК-8</p>		

	<p><b>Раздел 6. Социальное воспитание человека и его виды</b>          Тема 6.1. Феномен социального воспитания в социальной педагогике          Тема 6.2. Виды социального воспитания и их характеристика</p>	<p>ОПК-1;          ОПК-3;          ОПК-4;          ОПК-8</p>	<p>для эффективности социального воспитания подростков в семье.          20. Начертить схему, демонстрирующую взаимосвязи социализации, десоциализации и ресоциализации ребенка, подростка.          21. Предложить вариант действий педагога по профилактике социальной дезадаптации новичка в школьном классе.          22. Предложить варианты социально-педагогической профилактики превращения человека в жертву неблагоприятных условий социализации.          23. Разработать вариант установления эффективного контакта с ребенком-мигрантом.          24. Предложить модель межведомственного взаимодействия в организации абилитации детей в ДЦП.          25. Предложить вариант организации реабилитационного пространства в семье, воспитывающей ребенка со специальными потребностями.          26. Определить возможности избегания социально-педагогических рисков в реабилитационной работе с подростками, имеющими особые нужды.</p>
--	--	--	--



**4.6. Оценочные материалы для проведения промежуточной аттестации обучающихся по дисциплине (модулю)**

**Вопросы/задания для проведения промежуточной аттестации обучающихся по дисциплине (модулю)**

Коды контролируемой компетенций	Вопросы
ОПК-1; ОПК-3; ОПК-4; ОПК-8	<ol style="list-style-type: none"> <li>1. Истоки возникновения социальной педагогики.</li> <li>2. Вклад немецких педагогов К. Магера, Ф.А. Дистервега, П.Г. Наторпа и П. Бергеманна в становлении социальной педагогики.</li> <li>3. Взгляды П.А. Соколова об основных подходах в становлении социальной педагогики.</li> <li>4. Сущность и содержание личностно-социального подхода в формировании основ социальной педагогики.</li> <li>5. Социологический подход развития идей социальной педагогики.</li> <li>6. Социологический подход в развитии социальной педагогики.</li> <li>7. Основные этапы становления института социальной педагогики в России.</li> <li>8. Место и роль социальной педагогики в системе наук о человеке и человеческой деятельности, ее основные функции.</li> <li>9. Структура социальной педагогики, ее объект и предмет социальной педагогики.</li> <li>10. Социальная педагогика как теорию.</li> <li>11. Социальная педагогика как практика.</li> <li>12. Социальная педагогика как образовательный комплекс.</li> <li>13. Методология социальной педагогики, ее сущность и содержание.</li> <li>14. Уровни методологического знания и их характеристика.             <ol style="list-style-type: none"> <li>1. Сущность и содержание принципов социальной педагогики, их закономерный, объективный характер.</li> <li>2. Основные группы принципов социальной педагогики, обусловленные личностным фактором (субъектным и объектным).</li> <li>3. Основные группы принципов социальной педагогики, обусловленные средовым фактором.</li> <li>4. Принцип личностной обусловленности социально-педагогической деятельности и рекомендации, вытекающие из него.</li> <li>5. Принцип природосообразности и рекомендации, вытекающие из него.</li> <li>6. Принцип индивидуальной обусловленности в</li> </ol> </li> </ol>

	<p>воспитании и рекомендации, вытекающие из него.</p> <p>7. Принцип гуманизма и рекомендации, вытекающие из него.</p> <p>8. Принцип культуросообразности и рекомендации, вытекающие из него.</p> <p>9. Принцип социальной обусловленности и рекомендации, вытекающие из него.</p> <p>10. Принцип средовой обусловленности и рекомендации, вытекающие из него.</p> <p>11. Принцип педагогизации среды и рекомендации, вытекающие из него.</p> <p>12. Взаимосвязь принципов, представляющая определенную систему (систему принципов) в социальной педагогике.</p> <p>13. Понимание сущности и содержания педагогического процесса.</p> <p>16. П.Ф. Каптерев о педагогическом процессе.</p> <p>17. Сущность и содержание социально-педагогического процесса.</p> <p>18. Сущность и структура внутреннего социально-педагогического процесса.</p> <p>19. Сущность и структура внешнего социально-педагогического процесса.</p> <p>20. Взаимосвязь внутреннего и внешнего социально-педагогического процессов.</p> <p>21. Педагогический процесс становления (самоизменения) личности воспитанника, его сущность и содержание.</p> <p>22. Внутренний педагогический процесс становления (самоизменения) личности воспитанника.</p> <p>23. Внешний педагогический процесс становления (самоизменения) личности воспитанника.</p> <p>24. Педагогический процесс становления (самоизменения) личности воспитанника с позиции воспитателя.</p> <p>25. Педагогический процесс становления (самоизменения) личности с позиции самовоспитания</p> <p>26. Педагогический процесс среды жизнедеятельности с позиции ее влияния на воспитанника.</p> <p>27. Процесс педагогизации среды (на примере семьи или образовательной организации, центра и пр. по выбору студента) жизнедеятельности.</p> <p>28. Внутренний и внешний процессы педагогизации среды (на примере семьи или образовательной организации, центра и пр. по выбору студента) жизнедеятельности.</p> <p>29. Педагогический процесс улицы и особенности его педагогизации.</p> <p>30. Сущность и содержание профессионального долголетия социального педагога.</p> <p>31. Внутренние факторы, существенно влияющие на</p>
--	---

	<p>профессиональное долголетие социального педагога и их характеристика.</p> <p>32. Факторы профессиональной деятельности, существенно влияющие на профессиональное долголетие социального педагога и их характеристика.</p> <p>33. Факторы вне профессиональной деятельности, существенно влияющие на профессиональное долголетие социального педагога и их характеристика.</p> <p>34. Пути повышения профессионального долголетия социального педагога.</p> <p>35. Сущность и содержание профессиональной деформации социального педагога.</p> <p>36.</p>
--	---

## **РАЗДЕЛ 5. УСЛОВИЯ РЕАЛИЗАЦИИ ДИСЦИПЛИНЫ (МОДУЛЯ)**

### **5.1. Перечень основной и дополнительной учебной литературы для освоения дисциплины (модуля)**

#### **5.1.1. Основная литература**

1. Голованова, Н. Ф. Педагогика : учебник и практикум для вузов / Н. Ф. Голованова. — 2-е изд., перераб. и доп. — Москва : Издательство Юрайт, 2024. — 372 с. — (Высшее образование). — ISBN 978-5-534-01228-6. — Текст : электронный // Образовательная платформа Юрайт [сайт]. — URL: <https://urait.ru/bcode/536747> (дата обращения: 16.02.2024).

2. Коджаспирова, Г. М. Педагогика : учебник для вузов / Г. М. Коджаспирова. — 4-е изд., перераб. и доп. — Москва : Издательство Юрайт, 2024. — 711 с. — (Высшее образование). — ISBN 978-5-534-14492-5. — Текст : электронный // Образовательная платформа Юрайт [сайт]. — URL: <https://urait.ru/bcode/536002> (дата обращения: 16.02.2024).

#### **5.1.2. Дополнительная литература**

1. Лесгафт, П. Ф. Педагогика. Избранные труды / П. Ф. Лесгафт. — Москва : Издательство Юрайт, 2024. — 374 с. — (Антология мысли). — ISBN 978-5-534-11848-3. — Текст : электронный // Образовательная платформа Юрайт [сайт]. — URL: <https://urait.ru/bcode/538687> (дата обращения: 16.02.2024).

2. Ушинский, К. Д. Педагогика. Избранные работы / К. Д. Ушинский. — Москва : Издательство Юрайт, 2024. — 258 с. — (Антология мысли). — ISBN 978-5-534-07424-6. — Текст : электронный // Образовательная платформа Юрайт [сайт]. — URL: <https://urait.ru/bcode/538242> (дата обращения: 16.02.2024).

3. Юркина, Л. В. Педагогика. Практикум : учебное пособие для вузов / Л. В. Юркина. — Москва : Издательство Юрайт, 2024. — 136 с. — (Высшее образование). — ISBN 978-5-534-13549-7. — Текст : электронный // Образовательная платформа Юрайт [сайт]. — URL: <https://urait.ru/bcode/543520> (дата обращения: 16.02.2024).

## 5.2 Перечень ресурсов информационно-коммуникационной сети «Интернет», необходимых для освоения дисциплины (модуля)

№№	Название электронного ресурса	Описание электронного ресурса	Используемый для работы адрес
1.	ЭБС «Университетская библиотека онлайн»	Электронная библиотека, обеспечивающая доступ высших и средних учебных заведений, публичных библиотек и корпоративных пользователей к наиболее востребованным материалам по всем отраслям знаний от ведущих российских издательств	<a href="http://biblioclub.ru/">http://biblioclub.ru/</a>
2.	Научная электронная библиотека eLIBRARY.ru	Крупнейший российский информационно-аналитический портал в области науки, технологии, медицины и образования, содержащий рефераты и полные тексты более 34 млн научных публикаций и патентов	<a href="http://elibrary.ru/">http://elibrary.ru/</a>
3.	Образовательная платформа Юрайт	Электронно-библиотечная система для ВУЗов, ССУЗов, обеспечивающая доступ к учебникам, учебной и методической литературе по различным дисциплинам.	<a href="https://urait.ru/">https://urait.ru/</a>
4.	База данных "EastView"	Полнотекстовая база данных периодических изданий	<a href="https://dlib.eastview.com">https://dlib.eastview.com</a>
5.	Электронная библиотека "Grebennikon"	Библиотека предоставляет доступ более чем к 30 журналам, выпускаемых Издательским домом "Гребенников".	<a href="https://grebennikon.ru/">https://grebennikon.ru/</a>

## 5.3 Методические указания для обучающихся по освоению дисциплины (модуля)

Освоение обучающимся дисциплины (модуля) предполагает изучение материалов дисциплины (модуля) на аудиторных занятиях и в ходе самостоятельной работы. Аудиторные занятия проходят в форме лекций, семинаров, практических и лабораторных занятий.

При подготовке к аудиторным занятиям необходимо помнить особенности каждой формы его проведения.

Подготовка к учебному занятию лекционного типа заключается в следующем.

С целью обеспечения успешного обучения обучающийся должен готовиться к лекции, поскольку она является важнейшей формой организации учебного процесса, поскольку:

- знакомит с новым учебным материалом;
- разъясняет учебные элементы, трудные для понимания;
- систематизирует учебный материал;
- ориентирует в учебном процессе.

С этой целью:

- внимательно прочитайте материал предыдущей лекции;
- ознакомьтесь с учебным материалом по учебнику и учебным пособиям с темой прочитанной лекции;

- внесите дополнения к полученным ранее знаниям по теме лекции на полях лекционной тетради;
- запишите возможные вопросы, которые вы зададите лектору на лекции по материалу изученной лекции;
- постарайтесь уяснить место изучаемой темы в своей подготовке;
- узнайте тему предстоящей лекции (по тематическому плану, по информации лектора) и запишите информацию, которой вы владеете по данному вопросу.

Подготовка к занятию семинарского типа

При подготовке и работе во время проведения занятий семинарского типа следует обратить внимание на следующие моменты: на процесс предварительной подготовки, на работу во время занятия, обработку полученных результатов, исправление полученных замечаний.

Предварительная подготовка к учебному занятию семинарского типа заключается в изучении теоретического материала в отведенное для самостоятельной работы время, ознакомление с инструктивными материалами с целью осознания задач практического занятия, техники безопасности при работе с приборами, веществами.

Работа во время проведения учебного занятия семинарского типа включает:

- консультирование студентов преподавателями и вспомогательным персоналом с целью предоставления исчерпывающей информации, необходимой для самостоятельного выполнения предложенных преподавателем задач, ознакомление с правилами техники безопасности при работе в лаборатории;
- самостоятельное выполнение заданий согласно обозначенной учебной программой тематики.

Обработка, обобщение полученных результатов лабораторной работы проводится обучающимися самостоятельно или под руководством преподавателя (в зависимости от степени сложности поставленных задач). В результате оформляется индивидуальный отчет. Подготовленная к сдаче на контроль и оценку работа сдается преподавателю. Форма отчетности может быть письменная, устная или две одновременно. Главным результатом в данном случае служит получение положительной оценки по каждому практическому занятию. Это является необходимым условием при проведении рубежного контроля и допуска к экзамену. При получении неудовлетворительных результатов обучающийся имеет право в дополнительное время пересдать преподавателю работу до проведения промежуточной аттестации.

#### **5.4 Информационно-технологическое обеспечение образовательного процесса по дисциплины (модуля)**

##### **5.4.1. Средства информационных технологий**

1. Персональные компьютеры;
2. Средства доступа в Интернет;
3. Проектор.

##### **5.4.2. Лицензионное и свободно распространяемое программное обеспечение, в том числе отечественного производства:**

1. Операционная система: Astra Linux SE
2. Пакет офисных программ: LibreOffice
3. Справочная система Консультант+
4. Okular или Acrobat Reader DC
5. Ark или 7-zip

- 6. User Gate
- 7. TrueConf (client)

### 5.4.3. Информационные справочные системы и профессиональные базы данных

№ №	Название электронного ресурса	Описание электронного ресурса	Используемый для работы адрес
1.	ЭБС «Университетская библиотека онлайн»	Электронная библиотека, обеспечивающая доступ высших и средних учебных заведений, публичных библиотек и корпоративных пользователей к наиболее востребованным материалам по всем отраслям знаний от ведущих российских издательств	<a href="http://biblioclub.ru/">http://biblioclub.ru/</a>
2.	Научная электронная библиотека eLIBRARY.ru	Крупнейший российский информационно-аналитический портал в области науки, технологии, медицины и образования, содержащий рефераты и полные тексты более 34 млн научных публикаций и патентов	<a href="http://elibrary.ru/">http://elibrary.ru/</a>
3.	Образовательная платформа Юрайт	Электронно-библиотечная система для ВУЗов, ССУЗов, обеспечивающая доступ к учебникам, учебной и методической литературе по различным дисциплинам.	<a href="https://urait.ru/">https://urait.ru/</a>
4.	База данных "EastView"	Полнотекстовая база данных периодических изданий	<a href="https://dlib.eastview.com">https://dlib.eastview.com</a>
5.	Электронная библиотека "Grebennikon"	Библиотека предоставляет доступ более чем к 30 журналам, выпускаемых Издательским домом "Гребенников".	<a href="https://grebennikon.ru/">https://grebennikon.ru/</a>

### 5.5. Материально-техническое обеспечение образовательного процесса по дисциплине (модулю)

Для изучения дисциплины (модуля) используются:

**Учебная аудитория для занятий лекционного типа** оснащена специализированной мебелью (стол для преподавателя, парты, стулья, доска для написания мелом); техническими средствами обучения (видеопроjectionное оборудование, средства звуковоспроизведения, экран и имеющие выход в сеть Интернет).

**Учебная аудитория для занятий семинарского типа:** оснащена специализированной мебелью (стол для преподавателя, парты, стулья, доска для написания мелом); техническими средствами обучения (видеопроjectionное оборудование, средства звуковоспроизведения, экран и имеющие выход в сеть Интернет),.

**Помещения для самостоятельной работы обучающихся:** оснащены специализированной мебелью (парты, стулья) техническими средствами обучения (персональные компьютеры с доступом в сеть Интернет и обеспечением доступа в электронно-информационную среду университета, программным обеспечением).

### 5.6. Образовательные технологии

При реализации дисциплины (модуля) применяются различные образовательные технологии, в том числе технологии электронного обучения.

Освоение дисциплины (модуля) предусматривает использование в учебном процессе активных и интерактивных форм проведения учебных занятий в форме деловых

и ролевых игр, разбор конкретных ситуаций в сочетании с внеаудиторной работой с целью формирования и развития профессиональных навыков обучающихся.

При освоении дисциплины (модуля) предусмотрено применением электронного обучения и дистанционных образовательных технологий.

Учебные часы дисциплины (модуля) предусматривают классическую контактную работу преподавателя с обучающимся в аудитории и контактную работу посредством электронной информационно-образовательной среды в синхронном и асинхронном режиме (вне аудитории) посредством применения возможностей компьютерных технологий (электронная почта, электронный учебник, тестирование, вебинар, видеофильм, презентация, форум и др.).

В рамках дисциплины (модуля) предусмотрены встречи с руководителями и работниками организаций, деятельность которых связана с *направленностью* реализуемой основной профессиональной образовательной программы.

## ЛИСТ РЕГИСТРАЦИИ ИЗМЕНЕНИЙ

№ п/п	Содержание изменения	Реквизиты документа об утверждении изменения	Дата введения изменения
1.	Рабочая программа дисциплины (модуля) актуализирована	Протокол заседания кафедры № 11 от «20» февраля 2024 года	01.09.2024
2.		Протокол заседания кафедры № _____ от « ____ » _____ 20 ____ года	__ . __ . ____
3.		Протокол заседания кафедры № _____ от « ____ » _____ 20 ____ года	__ . __ . ____
4.		Протокол заседания кафедры № _____ от « ____ » _____ 20 ____ года	__ . __ . ____