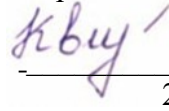




Министерство науки и высшего образования Российской Федерации  
Федеральное государственное бюджетное образовательное учреждение  
высшего образования  
«Российский государственный социальный университет»

УТВЕРЖДАЮ  
Заведующий кафедрой  
современной педагогики, непрерывного  
образования и персональных треков

 А.А. Квитковская  
26 марта 2024 г.

## РАБОЧАЯ ПРОГРАММА ДИСЦИПЛИНЫ (МОДУЛЯ)

### СПОРТИВНАЯ МЕТРОЛОГИЯ

Направление подготовки  
44.03.01. «Педагогическое образование»

Направленность  
*Физическая культура*

ОБРАЗОВАТЕЛЬНАЯ ПРОГРАММА ВЫСШЕГО ОБРАЗОВАНИЯ - ПРОГРАММА  
БАКАЛАВРИАТА

Форма обучения  
*Очная, заочная*

Москва 2024

Рабочая программа дисциплины (модуля) «**Спортивная метрология**» разработана на основании федерального государственного образовательного стандарта высшего образования – бакалавриата по направлению подготовки 44.03.01 Педагогическое образование, утвержденного приказом Министерства образования и науки Российской Федерации от 22.02.2018 г № 121, учебного плана по основной профессиональной образовательной программе высшего образования - программы бакалавриата по направлению подготовки 44.03.01 Педагогическое образование (далее – «ОПОП»).

Рабочая программа дисциплины (модуля) разработана рабочей группой в составе: д.п.н., профессора кафедры физической культуры, спорта и здорового образа жизни РГСУ Карповым В.Ю.

Рабочая программа дисциплины (модуля) обсуждена и утверждена на заседании кафедры современной педагогики, непрерывного образования и персональных треков.

Протокол № 11 от «20» февраля 2024 года

Заведующий кафедрой  
к.п.н, доцент



А.А. Квитковская

(подпись)

## СОДЕРЖАНИЕ

<b>РАЗДЕЛ 1. ПАСПОРТ РАБОЧЕЙ ПРОГРАММЫ ДИСЦИПЛИНЫ (МОДУЛЯ)</b> .....	<b>4</b>
1.1 Цель и задачи дисциплины (модуля).....	4
1.2 Планируемые результаты обучения по дисциплине (модулю) в рамках планируемых результатов освоения основной профессиональной образовательной программы высшего образования – программы бакалавриата/магистратуры/специалитета соотнесенные с установленными индикаторами достижения компетенций.....	4
<b>РАЗДЕЛ 2. СТРУКТУРА И СОДЕРЖАНИЕ ДИСЦИПЛИНЫ (МОДУЛЯ)</b> .....	<b>6</b>
2.1 Объем дисциплины (модуля), включая контактную работу обучающегося с педагогическими работниками и самостоятельную работу обучающегося.....	6
2.2. Учебно-тематический план дисциплины (модуля).....	7
2.3. Содержание дисциплины (модуля).....	9
<b>РАЗДЕЛ 3. УЧЕБНО-МЕТОДИЧЕСКОЕ ОБЕСПЕЧЕНИЕ САМОСТОЯТЕЛЬНОЙ РАБОТЫ ОБУЧАЮЩИХСЯ ПО ДИСЦИПЛИНЕ (МОДУЛЮ)</b> .....	<b>12</b>
3.1. Виды самостоятельной работы обучающихся по дисциплине (модулю).....	12
3.2. Задания для самостоятельной работы.....	13
3.3. Методические указания к самостоятельной работе по дисциплине (модулю).....	14
<b>РАЗДЕЛ 4. ОЦЕНОЧНЫЕ МАТЕРИАЛЫ ПО ДИСЦИПЛИНЕ (МОДУЛЮ)</b> .....	<b>15</b>
4.1. Форма промежуточной аттестации обучающегося по дисциплине (модулю).....	17
4.2. Оценочные материалы, определяющие процедуры оценивания знаний, умений, навыков и (или) опыта деятельности, характеризующих этапы формирования компетенций.....	17
4.2.1. Организационные основы применения балльно-рейтинговой системы оценки успеваемости обучающихся по дисциплине (модулю).....	17
4.2.2. Проведение текущего контроля успеваемости обучающихся по дисциплине (модулю) в соответствии с балльно-рейтинговой системой оценки успеваемости обучающегося.....	17
4.2.3. Проведение промежуточной аттестации обучающихся по дисциплине (модулю) в соответствии с балльно-рейтинговой системой оценки успеваемости обучающегося.....	18
4.3. Перечень заданий для проведения текущей и промежуточной оценки знаний, умений, навыков и (или) опыта деятельности, характеризующих этапы формирования компетенций.....	20
4.3.1. Оценочные материалы для проведения текущей аттестации и рубежного контроля, обучающихся по дисциплине (модулю).....	20
4.3.2. Оценочные материалы для проведения промежуточной аттестации обучающихся по дисциплине (модулю).....	23
<b>РАЗДЕЛ 5. УСЛОВИЯ РЕАЛИЗАЦИИ ДИСЦИПЛИНЫ (МОДУЛЯ)</b> .....	<b>26</b>
5.1. Перечень основной и дополнительной учебной литературы для освоения дисциплины (модуля).....	26
5.1.1. Основная литература.....	26
5.1.2. Дополнительная литература.....	26
5.2 Перечень ресурсов информационно-коммуникационной сети «Интернет», необходимых для освоения дисциплины (модуля).....	26
5.3 Методические указания для обучающихся по освоению дисциплины (модуля).....	27
5.4 Информационно-технологическое обеспечение образовательного процесса по дисциплины (модуля).....	27
5.4.1. Средства информационных технологий.....	28
5.4.2. Лицензионное и свободно распространяемое программное обеспечение, в том числе отечественного производства: .....	28
5.4.3. Информационные справочные системы и профессиональные базы данных.....	28
5.5. Материально-техническое обеспечение образовательного процесса по дисциплине (модулю).....	29
5.6. Образовательные технологии .....	29
<b>ЛИСТ РЕГИСТРАЦИИ ИЗМЕНЕНИЙ</b> .....	<b>31</b>

## РАЗДЕЛ 1. ПАСПОРТ РАБОЧЕЙ ПРОГРАММЫ ДИСЦИПЛИНЫ (МОДУЛЯ)

### 1.1 Цель и задачи дисциплины (модуля)

Цель дисциплины изучить основные положения спортивной метрологии, научно-методической основы метрологических знаний, дать представление о законах управления учебно-тренировочным процессом, изучить роль метрологических стандартов в корректном, правильно построенном тренировочном процессе, ориентировать на овладение статистическими методами обработки спортивных результатов в тренерской, педагогической, организационно-методической направленности.

Задачи дисциплины:

В результате изучения курса выпускник должен решать следующие профессиональные задачи:

- развитие навыков научного мышления, необходимых в сфере физической культуры;
- научиться определять и прослеживать взаимосвязь между различными явлениями и фактами в процессе физкультурно-спортивной деятельности;
- научиться самостоятельно анализировать экспериментальные данные;
- развить навыки статистических методов обработки спортивных результатов.

**1.2 Планируемые результаты обучения по дисциплине (модулю) в рамках планируемых результатов освоения основной профессиональной образовательной программы высшего образования – программы *бакалавриата* соотнесенные с установленными индикаторами достижения компетенций**

Процесс освоения дисциплины (модуля) направлен на формирование у обучающихся следующих компетенций: ОПК-8; ПК-1; ПК-4 в соответствии с учебным планом.

В результате освоения дисциплины (модуля) обучающийся должен демонстрировать следующие результаты:

Категория компетенций (при наличии)	Код компетенции Формулировка компетенции	Код и наименование индикатора достижения компетенции	Результаты обучения
Научные основы педагогической деятельности	ОПК-8 Способен осуществлять педагогическую деятельность на основе специальных научных знаний	ОПК-8.1. Осуществляет трансформацию специальных научных знаний в соответствии с психофизиологическими, возрастными, познавательными особенностями обучающихся, в т.ч. с особыми образовательными потребностями	Знать научные основы педагогической деятельности, предметную область базовых дисциплин и (или) дисциплин, актуальных для освоения основных дисциплин профиля

		ОПК-8.2. Использует методы научно-педагогического исследования в профессиональной деятельности	Уметь использовать специальные научные знания для осуществления педагогической деятельности
		ОПК-8.3. Владеет методами анализа педагогической деятельности, профессиональной рефлексии на основе специальных научных знаний	Владеть опытом и навыками осуществления педагогической деятельности на основе специальных научных знаний
Преподавание по дополнительным общеобразовательным программам	ПК-1 Способен осуществлять обучение учебному предмету на основе использования предметных методик и применения современных образовательных технологий	ПК-1.1. Знает концептуальные положения и требования к организации образовательного процесса, определяемые ФГОС	Знает концептуальные положения и требования к организации образовательного процесса, определяемые ФГОС
		ПК-1.2. Умеет проектировать элементы образовательной программы, формулировать дидактические цели и задачи обучения и реализовывать их в образовательном процессе	Умеет проектировать элементы образовательной программы, формулировать дидактические цели и задачи обучения и реализовывать их в образовательном процессе
		ПК-1.3. Владеет навыками планирования и проектирования образовательного процесса; методами обучения и современными образовательными технологиями	Владеет навыками планирования и проектирования образовательного процесса; методами обучения и современными образовательными технологиями
Преподавание по дополнительным общеобразовательным программам	ПК-4 Способен организовывать деятельность обучающихся, направленную на развитие интереса к учебному предмету в рамках урочной и внеурочной деятельности	ПК-4.1. Знает способы организации образовательной деятельности обучающихся, приемы мотивации к учебной и учебно-исследовательской работе	Знать: способы организации образовательной деятельности обучающихся, приемы мотивации к учебной и учебно-исследовательской работе
		ПК-4.2. Умеет организовывать различные виды деятельности обучающихся и применять приемы, направленные на поддержание познавательного интереса в образовательном процессе	Уметь: организовывать различные виды деятельности обучающихся и применять приемы, направленные на поддержание познавательного интереса в образовательном процессе

		ПК-4.3. Разрабатывает образовательные программы внеурочной деятельности для достижения планируемых результатов, отбирает диагностический инструментарий для оценки динамики процесса обучения и развития познавательного интереса	Владеть: разрабатывает образовательные программы внеурочной деятельности для достижения планируемых результатов, отбирает диагностический инструментарий для оценки динамики процесса обучения и развития познавательного интереса
--	--	---	--

## РАЗДЕЛ 2. СТРУКТУРА И СОДЕРЖАНИЕ ДИСЦИПЛИНЫ (МОДУЛЯ)

### 2.1 Объем дисциплины (модуля), включая контактную работу обучающегося с педагогическими работниками и самостоятельную работу обучающегося

Общая трудоемкость дисциплины (модуля) составляет 4 зачетные единицы.

#### Очная форма обучения

Вид учебной работы	Всего часов	Семестры			
		7	8		
<b>Контактная работа обучающихся с педагогическими работниками</b>	<b>54</b>		<b>54</b>		
Лекционные занятия	<b>24</b>		<b>24</b>		
Практические занятия	<b>30</b>		<b>30</b>		
<i>из них: в форме практической подготовки</i>					
Консультации					
<b>Самостоятельная работа обучающихся</b>	<b>45</b>		<b>45</b>		
<b>Контроль промежуточной аттестации</b>	<b>9</b>		<b>9</b>		
Форма промежуточной аттестации	<b>Зачет с оц.</b>		<b>Зачет с оц.</b>		
<b>ОБЪЕМ ДИСЦИПЛИНЫ (МОДУЛЯ) В ЧАСАХ</b>	<b>54</b>		<b>108</b>		

#### Заочная форма обучения

Вид учебной работы	Всего часов	Курс 4	
		Сессия 1-	Сессия 3-4

		2	
<b>Контактная работа обучающихся с педагогическими работниками</b>	<b>12</b>		<b>12</b>
Лекционные занятия	4		4
Практические занятия	8		8
<i>из них: в форме практической подготовки</i>			
Консультации			
<b>Самостоятельная работа обучающихся</b>	<b>92</b>		<b>92</b>
<b>Контроль промежуточной аттестации</b>	<b>4</b>		<b>4</b>
Форма промежуточной аттестации	Зачет с оц.		Зачет с оц.
<b>ОБЪЕМ ДИСЦИПЛИНЫ (МОДУЛЯ) В ЧАСАХ</b>	<b>108</b>		<b>108</b>

## 2.2. Учебно-тематический план дисциплины (модуля)

### Очной формы обучения

Раздел, тема	Виды учебной работы, академических часов									
	Всего	Самостоятельная работа	Контактная работа обучающихся с педагогическими работниками							
			Всего	Лекционные занятия <i>из них: в форме практической подготовки</i>	Практические занятия <i>из них: в форме практической подготовки</i>	Лабораторные занятия <i>из них: в форме практической подготовки</i>	Консультации / Иная контактная работа	<i>из них: в форме практической подготовки</i>		
<b>Модуль 1 (Семестр 8)</b>										
Раздел 1. Основы спортивной метрологии и теории измерений	26	12	14	6	8					
Раздел 2. Статистические методы обработки результатов измерений	26	13	13	6	7					
Раздел 3. Основы теории тестов	24	10	14	6	8					
Раздел 4. Основы оценок и квалиметрии.	23	10	13	6	7					
Контроль										

Раздел, тема	Виды учебной работы, академических часов									
	Всего	Самостоятельная работа	Контактная работа обучающихся с педагогическими работниками							
			Всего	Лекционные занятия <i>из них: в форме практической подготовки</i>	Практические занятия <i>из них: в форме практической подготовки</i>	Лабораторные занятия <i>из них: в форме практической подготовки</i>	Консультации / Иная контактная работа <i>из них: в форме практической подготовки</i>			
промежуточной аттестации (час)					9					
Форма промежуточной аттестации	Дифференцированный зачет									
Общий объем, часов	108	45	54	24		30				

#### Заочной формы обучения

Раздел, тема	Виды учебной работы, академических часов									
	Всего	Самостоятельная работа	Контактная работа обучающихся с педагогическими работниками							
			Всего	Лекционные занятия <i>из них: в форме практической подготовки</i>	Практические занятия <i>из них: в форме практической подготовки</i>	Лабораторные занятия <i>из них: в форме практической подготовки</i>	Консультации / Иная контактная работа <i>из них: в форме практической подготовки</i>			
<b>Модуль 1 (Курс 4, сессия 3-4)</b>										
Раздел 1. Основы спортивной метрологии и теории измерений	36	32	4	2		2				
Раздел 2. Статистические методы обработки результатов измерений	34	30	4			2				
Раздел 3. Основы теории тестов	34	30	4	2		2				
Раздел 4. Основы оценок и квалиметрии.	32	30	2			2				



Раздел, тема	Виды учебной работы, академических часов										
	Всего	Самостоятельная работа	Контактная работа обучающихся с педагогическими работниками								
			Всего	Лекционные занятия <i>из них: в форме практической подготовки</i>	Практические занятия <i>из них: в форме практической подготовки</i>	Лабораторные занятия <i>из них: в форме практической подготовки</i>	Консультации / Иная контактная работа <i>из них: в форме практической подготовки</i>				
Контроль промежуточной аттестации (час)	4										
Форма промежуточной аттестации	Дифференцированный зачет										
Общий объем, часов	108	92	14	4		8					

### 2.3. Содержание дисциплины (модуля)

## РАЗДЕЛ 1. ОСНОВЫ СПОРТИВНОЙ МЕТРОЛОГИИ И ТЕОРИИ ИЗМЕРЕНИЙ

### Перечень изучаемых элементов содержания

Предмет и задачи спортивной метрологии. Место спортивной метрологии среди других наук о физическом воспитании и спорте. Спортивная тренировка как процесс управления. Суть и содержание понятия управления, управление в спортивно-тренировочном процессе. Виды контроля за спортивной подготовкой. Типы состояний объекта спортивного метрологического контроля: устойчивое, текущее, оперативное. Суть, содержание понятия показателя спортивной подготовленности. Суть и содержание понятия спортивно-технического мастерства. Параметры и признаки спортивной подготовленности. Классификация показателей спортивной подготовленности по количеству характеризующих свойств. Силовые и скоростные показатели физической подготовленности. Показатели технической и тактической подготовленности спортсмена. Показатели теоретической и функциональной подготовленности в спорте. Психометрические показатели как оценка успешности заданного вида деятельности. Показатели субъективных состояний спортсмена. Суть и содержание понятия соревновательной надежности. Законодательная база метрологии, система госстандартов. Измеряемые величины. Сущность и содержание понятия физической величины. Параметры, измеряемые в физической культуре и спорте. Основные и производные величины. Единица физической величины и ее значение. Системы единиц физических величин. Измерения и их виды. Сущность и содержание понятия измерение. Виды измерений по способу получения числового значения. Виды измерений по характеру измерения величины. Виды измерений по количеству измерительной информации. Основные параметры, измеряемые в физической культуре и спорте. Факторы, влияющие на качество измерений. Особенности измерений в спорте. Точность измерений: единство и погрешности. Средства измерений: эталоны, их виды и классификация, понятие меры, измерительные преобразователи, измерительные приборы, установки и системы, передача и представление

измерительной информации. Государственная метрологическая служба России. Метрологические характеристики средств измерений. Государственный метрологический контроль. Проверка и калибровка средств измерений. Организация и проведение поверки средств измерений. Аттестация технических средств измерений. Понятие паспорта технического средства.

### **ПРАКТИЧЕСКОЕ ЗАДАНИЕ К РАЗДЕЛУ 1.**

**Форма практического задания:** кейс-задание на тему «Вариационные ряды и статистические показатели»

Практическое задание выполняется в форме расчетного практического задания). Выполнение расчетного практического задания сводится к выполнению математических расчетов по заранее определенному алгоритму. При подготовке отчета следует придерживаться следующей структуры: титульный лист (в соответствии с шаблоном); условие задачи; обоснование выбранного алгоритма; проведение расчетов; обсуждение результатов.

Задание по теме: «Вариационные ряды и статистические показатели». Из генеральной совокупности извлечена выборочная совокупность, получены значения измеряемой величины. По выборочным данным составить безынтервальный вариационный ряд, построить полигон. Вычислить выборочное среднее значение, дисперсию, среднее квадратическое отклонение, коэффициент вариации, статистическую ошибку выборочной средней. Указать моду и медиану.

### **РУБЕЖНЫЙ КОНТРОЛЬ К РАЗДЕЛУ 1.**

**Форма рубежного контроля** – компьютерное тестирование.

## **РАЗДЕЛ 2. СТАТИСТИЧЕСКИЕ МЕТОДЫ ОБРАБОТКИ РЕЗУЛЬТАТОВ ИЗМЕРЕНИЙ.**

### **Перечень изучаемых элементов содержания**

Область применения и прикладные особенности использования методов математической статистики в области физической культуры и спорта. Статистические показатели вариативности. Стандартное отклонение. Коэффициент вариации. Область использования стандартного отклонения и коэффициента вариации в разработке тестов и системе оценивания в физическом воспитании и спорте. Корреляционные методы, их характеристика и применение в работе с тестами. Линейная и нелинейная корреляции. Использование коэффициентов корреляции О. Браве-К. Пирсона, корреляционного отношения, тетраэрического коэффициента корреляции. Регрессионный анализ. Характеристика и область применения регрессионного анализа. Формы регрессии. Экстраполяция и интерполяция. Метод регрессионных остатков. Дисперсионные методы. Характеристика дисперсионного анализа. Область применения дисперсионного анализа. Причина появления общей, факториальной, межгрупповой и индивидуальной дисперсий при проведении тестирования Однофакторный и двухфакторный комплексы дисперсионного анализа.

### **ПРАКТИЧЕСКОЕ ЗАДАНИЕ К РАЗДЕЛУ 2.**

**Форма практического задания:** кейс-задание на темы «Достоверность различий по Т-критерию Стьюдента», «Достоверность различий по Т-критерию Уайта» «Достоверность различий по критерию хи квадрат».

## **РУБЕЖНЫЙ КОНТРОЛЬ К РАЗДЕЛУ 2:**

**Форма рубежного контроля – компьютерное тестирование.**

### **РАЗДЕЛ 3. ОСНОВЫ ТЕОРИИ ТЕСТОВ**

#### ***Перечень изучаемых элементов содержания***

Спортсмен как объект измерительной процедуры. Тестирование как вид косвенного измерения. Принцип надежности тестов. Принцип информативности тестов. Определение теста. Задачи. Классификация двигательных тестов. Требования к тестам. Стандартизация условий. Понятие надежности теста, виды определения, методы определения, оценка надежности. Понятие информативности теста, методы определения, оценка информативности. Система оценок, виды контроля. Организация тестирования. Порядок проведения теста. Система общеевропейских тестов для оценки физического состояния человека. Структура системы тестов. Измерение качества.

### **ПРАКТИЧЕСКОЕ ЗАДАНИЕ К РАЗДЕЛУ 3**

**Форма практического задания:** кейс-задание на тему «Корреляция». Установить тесноту взаимосвязи между показателями X и Y при помощи коэффициентов корреляции Брава-Пирсона и Спирмена.

## **РУБЕЖНЫЙ КОНТРОЛЬ К РАЗДЕЛУ 3**

**Форма рубежного контроля - компьютерное тестирование.**

### **РАЗДЕЛ 4. ОСНОВЫ ОЦЕНОК И КВАЛИМЕТРИИ**

#### ***Перечень изучаемых элементов содержания***

Суть и содержание понятия педагогической оценки. Основные типы шкал оценок. Виды норм спортивной метрологии. Квалиметрия как раздел спортивной метрологии, измерение качества. Экспертное оценивание и методика проведения экспертизы. Качества профессиональной пригодности эксперта. Понятие экспертизы. Организация экспертизы. Методы обработки экспертизы. Оценка конкордантности. Абсолютная и относительная эффективность экспертов. Примеры применения квалиметрических методов в спортивной практике. Методы экспертной оценки (метод непосредственной оценки, метод ранжирования или предпочтения).

### **ПРАКТИЧЕСКОЕ ЗАДАНИЕ К РАЗДЕЛУ 4**

**Форма практического задания: тестирование**

#### **Примерный перечень заданий к разделу 4:**

1. Задание №1. Определить надежность показателя Теста на быстроту реакции (ловля линейки), сравнивая данные результатов теста (X) и ретеста (Y) с помощью рангового коэффициента корреляции.
2. Задание №2. По результатам тестирования группы студентов определить эквивалентность теста ловля линейки в оценке скоростных способностей, используя в качестве теста для сравнения результаты теста на Максимальную частоту движений (МЧД).
3. Задание №3. Определить добротность теста ловля линейки в оценке скоростных способностей, если в качестве теста-критерия взят тест бег на 10 метров, а тест-ретест - ловля линейки.

## РУБЕЖНЫЙ КОНТРОЛЬ К РАЗДЕЛУ 4

Форма рубежного контроля - компьютерное тестирование.

### РАЗДЕЛ 3. УЧЕБНО-МЕТОДИЧЕСКОЕ ОБЕСПЕЧЕНИЕ САМОСТОЯТЕЛЬНОЙ РАБОТЫ ОБУЧАЮЩИХСЯ ПО ДИСЦИПЛИНЕ (МОДУЛЮ)

#### 3.1. Виды самостоятельной работы обучающихся по дисциплине (модулю)

*Очной формы обучения*

Раздел, тема	Количество часов	Вид самостоятельной работы
(семестр 8)		
Раздел 1. Основы спортивной метрологии и теории измерений	12	Подготовка к лекционным и практическим занятиям, самостоятельное изучение раздела в ЭИОС
Раздел 2. Статистические методы обработки результатов измерений	13	Подготовка к лекционным и практическим занятиям, самостоятельное изучение раздела в ЭИОС
Раздел 3. Основы теории тестов	10	Подготовка к лекционным и практическим занятиям, самостоятельное изучение раздела в ЭИОС
Раздел 4. Основы оценок и квалиметрии.	10	Подготовка к лекционным и практическим занятиям, самостоятельное изучение раздела в ЭИОС
Общий объем по модулю/семестру, часов	45	
Общий объем по дисциплине (модулю), часов	45	

*Заочной формы обучения*

Раздел, тема	Количество часов	Вид самостоятельной работы
(Курс 4, сессия 1-2)		
Раздел 1. Основы спортивной метрологии и теории измерений	32	Подготовка к лекционным и практическим занятиям, самостоятельное изучение раздела в ЭИОС

<b>Раздел 2. Статистические методы обработки результатов измерений</b>	<b>30</b>	Подготовка к лекционным и практическим занятиям, самостоятельное изучение раздела в ЭИОС
<b>Раздел 3. Основы теории тестов</b>	<b>30</b>	Подготовка к лекционным и практическим занятиям, самостоятельное изучение раздела в ЭИОС
<b>Раздел 4. Основы оценок и квалиметрии.</b>	<b>30</b>	Подготовка к лекционным и практическим занятиям, самостоятельное изучение раздела в ЭИОС
<b>Общий объем по модулю/семестру, часов</b>	92	
<b>Общий объем по дисциплине (модулю), часов</b>	92	

### 3.2. Задания для самостоятельной работы

#### Задания для самостоятельной работы к Разделу 1.

##### Вопросы для самостоятельной работы к Разделу 1:

1. Законодательная база метрологии, система госстандартов.
2. Основные параметры, измеряемые в физической культуре и спорте.
3. Факторы, влияющие на качество измерений.
4. Суть и содержание понятия шкалы измерений.
5. Особенности шкалы порядка и шкалы интервалов.
6. Абсолютная и относительная погрешности и их значение в практике получения эмпирических данных;
7. Формы представления результатов измерений;
8. Точность и ошибки измерений;
9. Метрологические характеристики средств измерений в спорте.

##### Литература для самостоятельного изучения к Разделу 1.

1. Спортивная метрология : учебник для вузов / В. В. Афанасьев, И. А. Осетров, А. В. Муравьев, П. В. Михайлов ; ответственный редактор В. В. Афанасьев. — 2-е изд., испр. и доп. — Москва : Издательство Юрайт, 2023. — 209 с. — (Высшее образование). — ISBN 978-5-534-07484-0. — Текст : электронный // Образовательная платформа Юрайт [сайт]. — URL: <https://urait.ru/bcode/513404>.
2. Мониторинг с элементами спортивной метрологии при занятиях физической культурой и спортом : учебное пособие / Л. И. Вериго, А. М. Вышедко, Е. Н. Данилова, Н. Н. Демидко ; Сибирский федеральный университет. — Красноярск : Сибирский федеральный университет (СФУ), 2016. — 224 с. : ил. — Режим доступа: по подписке. — URL: <https://biblioclub.ru/index.php?page=book&id=497355> — Библиогр.: с. 172-174. — ISBN 978-5-7638-3560-1. — Текст : электронный.

#### Задания для самостоятельной работы к Разделу 2.

### **Вопросы для самостоятельной работы к Разделу 2:**

1. Освоить метод средних величин. Группировку данных. Ранжирование. Образование вариационных рядов. Полигон. Гистограмму. Подобрать однотипные численные показатели из практики избранного вида спорта. Сгруппировать. Образовать простой упорядоченный, дискретный, интервальный ряд. Образовать полигон и гистограмму.

2. Освоить вычисление средней арифметической, дисперсии, среднего квадратического отклонения, коэффициента вариации, моды и медианы. Создать упорядоченный вариационный ряд на примере избранного вида спорта. Определить в нем перечисленные выше характеристики. Проанализировать полученные результаты.

3. Освоить вычисление характеристик вариационного ряда в обобщенном виде. Образовать дискретный вариационный ряд на материале избранного вида спорта. Вычислить все характеристики ряда. Проанализировать составление эмпирических данных на основе вычисленных характеристик.

4. Освоить основные понятия выборочного метода. На материале избранного вида спорта отобрать выборки из таблицы случайных чисел механическим путем, типическим и серийным. Определить доверительные границы генеральной совокупности. Дать им истолкование.

5. Освоить понятие статистической достоверности. Подобрать материал из эмпирических данных избранного вида спорта для двух сравниваемых групп. При помощи критерия Стьюдента определить достоверно или недостоверно различие между ними. Дать истолкование полученному результату. Повторить расчет при помощи критерия Фишера.

6. Освоить понятия непараметрических критериев. Подобрать эмпирический материал из основ избранного вида спорта, рассчитать его при помощи критерия Уайта и хи-квадрат. Дать толкование полученным результатам.

### **Литература для самостоятельного изучения к Разделу 2.**

1. Спортивная метрология : учебник для вузов / В. В. Афанасьев, И. А. Осетров, А. В. Муравьев, П. В. Михайлов ; ответственный редактор В. В. Афанасьев. — 2-е изд., испр. и доп. — Москва : Издательство Юрайт, 2023. — 209 с. — (Высшее образование). — ISBN 978-5-534-07484-0. — Текст : электронный // Образовательная платформа Юрайт [сайт]. — URL: <https://urait.ru/bcode/513404>.

2. Мониторинг с элементами спортивной метрологии при занятиях физической культурой и спортом : учебное пособие / Л. И. Вериги, А. М. Вышедко, Е. Н. Данилова, Н. Н. Демидко ; Сибирский федеральный университет. — Красноярск : Сибирский федеральный университет (СФУ), 2016. — 224 с. : ил. — Режим доступа: по подписке. — URL: <https://biblioclub.ru/index.php?page=book&id=497355> — Библиогр.: с. 172-174. — ISBN 978-5-7638-3560-1. — Текст : электронный.

### **Задания для самостоятельной работы к Разделу 3.**

#### **Вопросы для самостоятельной работы к Разделу 3:**

1. Тестирование как вид косвенного измерения.
2. Требования к тестам
3. Понятие надежности теста
4. Понятие информативности теста.
5. Логическая структура факторов, влияющих на степень информативности теста

### **Литература для самостоятельного изучения к Разделу 3.**

1. Спортивная метрология : учебник для вузов / В. В. Афанасьев, И. А. Осетров, А. В. Муравьев, П. В. Михайлов ; ответственный редактор В. В. Афанасьев. — 2-е изд., испр. и доп. — Москва : Издательство Юрайт, 2023. — 209 с. — (Высшее образование). — ISBN 978-

5-534-07484-0. — Текст : электронный // Образовательная платформа Юрайт [сайт]. — URL: <https://urait.ru/bcode/513404>.

2. Мониторинг с элементами спортивной метрологии при занятиях физической культурой и спортом : учебное пособие / Л. И. Вериги, А. М. Вышедко, Е. Н. Данилова, Н. Н. Демидко ; Сибирский федеральный университет. – Красноярск : Сибирский федеральный университет (СФУ), 2016. – 224 с. : ил. – Режим доступа: по подписке. – URL: <https://biblioclub.ru/index.php?page=book&id=497355> – Библиогр.: с. 172-174. – ISBN 978-5-7638-3560-1. – Текст : электронный.

#### **Задания для самостоятельной работы к Разделу 4.**

##### **Вопросы для самостоятельной работы к Разделу 4:**

1. Квалиметрия как раздел спортивной метрологии, измерение качества.
2. Экспертное оценивание и методика проведения экспертизы.
3. Качества профессиональной пригодности эксперта.
4. Суть и содержание понятия педагогической оценки.

##### **Литература для самостоятельного изучения к Разделу 4.**

1. Спортивная метрология : учебник для вузов / В. В. Афанасьев, И. А. Осетров, А. В. Муравьев, П. В. Михайлов ; ответственный редактор В. В. Афанасьев. — 2-е изд., испр. и доп. — Москва : Издательство Юрайт, 2023. — 209 с. — (Высшее образование). — ISBN 978-5-534-07484-0. — Текст : электронный // Образовательная платформа Юрайт [сайт]. — URL: <https://urait.ru/bcode/513404>.

2. Мониторинг с элементами спортивной метрологии при занятиях физической культурой и спортом : учебное пособие / Л. И. Вериги, А. М. Вышедко, Е. Н. Данилова, Н. Н. Демидко ; Сибирский федеральный университет. – Красноярск : Сибирский федеральный университет (СФУ), 2016. – 224 с. : ил. – Режим доступа: по подписке. – URL: <https://biblioclub.ru/index.php?page=book&id=497355> – Библиогр.: с. 172-174. – ISBN 978-5-7638-3560-1. – Текст : электронный.

#### **3.3. Методические указания к самостоятельной работе по дисциплине (модулю)**

Освоение слушателями программы предполагает изучение материалов дисциплин (модулей) в ходе самостоятельной работы.

Для успешного освоения дисциплины (модуля) и достижения поставленных целей необходимо внимательно ознакомиться с рабочей программой дисциплины (модуля), доступной в электронной информационно-образовательной среде РГСУ.

Следует обратить внимание на списки основной и дополнительной литературы, на предлагаемые преподавателем ресурсы информационно-телекоммуникационной сети Интернет. Эта информация необходима для самостоятельной работы обучающегося.

Для более углубленного изучения темы задания для самостоятельной работы рекомендуется выполнять параллельно с изучением данной темы. При выполнении заданий по возможности используйте наглядное представление материала.

Самостоятельная работа включает разнообразный комплекс видов и форм работы обучающихся.

##### ***Написание реферата (доклада).***

##### ***Требования к структуре реферата (доклада):***

Работа должна содержать систематизацию и краткое изложение материала из не менее 5-и литературных источников (монографий, научных статей и докладов) по выбранной теме.

Основные требования к оформлению:

Структура доклада (реферата): 1) титульный лист; 2) содержание (в нем последовательно указываются названия пунктов доклада (реферата), указываются страницы, с которых начинается каждый пункт); 3) введение (формулируется суть исследуемой проблемы, обосновывается выбор темы, определяются ее значимость и актуальность, указываются цель и задачи доклада (реферата), дается характеристика используемой литературы); 4) основная часть (каждый раздел ее доказательно раскрывает исследуемый вопрос); 5) выводы и заключение (подводятся итоги или делается обобщенный вывод по теме доклада (реферата)); 6) литература.

Доклад (реферат) оформляется на одной стороне листа белой бумаги формата А4 (210x297 мм). Интервал межстрочный -полуторный. Цвет шрифта - черный. Гарнитура шрифта основного текста - «Times New Roman» или аналогичная. Кегль (размер) от 12 до 14 пунктов. Размеры полей страницы (не менее): правое 10 мм, верхнее – 15 мм, нижнее – 20 мм, левое - 25 мм. Формат абзаца: полное выравнивание («по ширине»). Отступ красной строки одинаковый по всему тексту – 15 мм. Страницы должны быть пронумерованы с учётом титульного листа (на титульном листе номер страницы не ставится). В работах используются цитаты, статистические материалы. Эти данные оформляются в виде сносок (ссылок и примечаний). Внутритекстовые, подстрочные и затекстовые библиографические ссылки должны оформляться в соответствии с ГОСТ Р 7.0.5-2008 «Библиографическая ссылка». Общие требования и правила составления».

Реферат (доклад) сдается в бумажном и электронном виде (10 - 20 печатных страниц).

При проверке реферата (доклада) на антиплагиат - [www.antiplagiat.ru](http://www.antiplagiat.ru) - (более 50% заимствований) работа не принимается.

### ***Написание эссе.***

Эссе - вид самостоятельной исследовательской работы обучающихся, с целью углубления и закрепления теоретических знаний и освоения практических навыков. Цель эссе состоит в развитии самостоятельного творческого мышления и письменного изложения собственных мыслей. При написании эссе слушатель должен представить развернутый письменный ответ на теоретический или практический актуальный вопрос, объявленный преподавателем в аудитории непосредственно перед ее написанием. В процессе написания эссе разрешается пользоваться нормативно-правовыми актами, конспектом лекций (в печатном виде). Использование интернет-ресурсов не допускается. Темы эссе преподаватель предлагает из числа тех, которые слушатели уже рассматривали на лекциях или семинарских занятиях, исходя из содержания заданий в составе оценочных средств. По решению преподавателя, в качестве темы эссе может быть выбрана одна или несколько тем, которые могут быть распределены между слушателями по желанию.

Эссе проводится письменно, по объему не более 3-х печатных листов.

Требования к оформлению эссе:

Эссе выполняется на компьютере (гарнитура Times New Roman, шрифт 14) через 1,5 интервала с полями: верхнее, нижнее – 2; правое – 3; левое – 1,5. Отступ первой строки абзаца – 1,25. Сноски – постраничные. Таблицы и рисунки встраиваются в текст работы. При этом обязательный заголовок таблицы надо размещать над табличным полем, а рисунки сопровождать подрисуночными подписями. При включении в эссе нескольких таблиц и/или рисунков их нумерация обязательна. Обязательна и нумерация страниц. Их целесообразно проставлять внизу страницы – по середине или в правом углу. Номер страницы не ставится на титульном листе, но в общее число страниц он включается. Объем эссе, без учета



приложений, не должен превышать 5 страниц. Значительное превышение установленного объема является недостатком работы и указывает на то, что слушатель не сумел отобрать и переработать необходимый материал.

Работа должна содержать собственные умозаключения, по сути, поставленной проблемы, включать самостоятельно проведенный анализ, по сути, этой проблемы, выводы, обобщающие авторскую позицию по поставленной проблеме.

## **РАЗДЕЛ 4. ОЦЕНОЧНЫЕ МАТЕРИАЛЫ ПО ДИСЦИПЛИНЕ (МОДУЛЮ)**

### **4.1. Форма промежуточной аттестации обучающегося по дисциплине (модулю)**

Контрольным мероприятием промежуточной аттестации обучающихся по дисциплине (модулю) является экзамен, который проводится в устной или письменной форме.

### **4.2. Оценочные материалы, определяющие процедуры оценивания знаний, умений, навыков и (или) опыта деятельности, характеризующих этапы формирования компетенций**

#### **4.2.1. Организационные основы применения балльно-рейтинговой системы оценки успеваемости обучающихся по дисциплине (модулю)**

Оценка качества освоения обучающимися дисциплины (модуля) реализуется в формате балльно-рейтинговой системы оценки успеваемости обучающихся (БРСО).

БРСО в ходе текущего контроля успеваемости и промежуточной аттестации осуществляется по 100-балльной шкале.

Академический рейтинг обучающегося по дисциплине (модулю) складывается из результатов:

- текущего контроля успеваемости (максимальный текущий рейтинг обучающегося 80 рейтинговых баллов;
- промежуточной аттестации (максимальный рубежный рейтинг обучающегося 20 рейтинговых баллов.

Условия оценки освоения обучающимися дисциплины (модуля) в формате БРСО доводятся преподавателем до сведения обучающихся на первом учебном занятии, а также размещены в свободном доступе в электронной информационно-образовательной среде Университета.

#### **4.2.2. Проведение текущего контроля успеваемости обучающихся по дисциплине (модулю) в соответствии с балльно-рейтинговой системой оценки успеваемости обучающегося**

В течение учебного семестра до промежуточной аттестации на основании утвержденной рабочей программы дисциплины (модуля) формируется текущий рейтинг обучающегося. Текущий рейтинг обучающегося складывается как сумма рейтинговых баллов, полученных им в течение учебного семестра по всем видам учебных занятий по дисциплине (модулю).

В процессе текущего контроля оцениваются следующие действия обучающегося, направленные на освоение компетенций в рамках изучения учебной дисциплины:

- академическая активность (посещаемость учебных занятий, самостоятельное изучение содержания учебной дисциплины в электронной информационно-образовательной

среде, соблюдение сроков сдачи практических заданий и текущих контрольных мероприятий и др.);

– выполнение и сдача текущих и итогового практических заданий (эссе, рефераты, творческие задания, кейс-задания, лабораторные работы, расчетные задания и др., активное участие в групповых интерактивных занятиях (дискуссии, WiKi-проекты и др.), защита проектов и др.);

– прохождение рубежей текущего контроля, включая соблюдение графика их прохождения в электронной информационно-образовательной среде.

Для планирования расчета текущего рейтинга обучающегося используются следующие пропорции:

<b>Вид учебного действия</b>	<b>Максимальная рейтинговая оценка, баллов</b>
академическая активность	10
практические задания	40
<i>из них: текущие практические задания</i>	20
<i>итоговое практическое задание</i>	20
рубежи текущего контроля	30
<b>ИТОГО:</b>	<b>80</b>

В течение учебного семестра по дисциплине (модулю) обучающимся должен быть накоплен текущий рейтинг не менее 52 рейтинговых баллов (65% от максимального значения текущего рейтинга).

Необходимыми условиями допуска обучающегося к промежуточной аттестации по дисциплине являются положительное прохождение обучающимся не менее 65% рубежей текущего контроля с накоплением не менее 65% максимального рейтингового балла за каждый рубеж текущего контроля и положительное выполнение итогового практического задания с накоплением не менее 65% максимального рейтингового балла, установленного за итоговое практическое задание.

Невыполнение вышеуказанных условий является текущей академической задолженностью, которая должна быть ликвидирована обучающимся до контрольного мероприятия промежуточной аттестации.

Сведения о наличии у обучающихся текущей академической задолженности, сроках и порядке добора рейтинговых баллов для её ликвидации доводятся до обучающихся педагогическим работником.

В случае неликвидации текущей академической задолженности, педагогический работник обязан во время контрольного мероприятия промежуточной аттестации поставить обучающемуся 0 рейтинговых баллов. В этом случае ликвидация текущей академической задолженности возможна в периоды проведения повторной промежуточной аттестации.

#### **4.2.3. Проведение промежуточной аттестации обучающихся по дисциплине (модулю) в соответствии с балльно-рейтинговой системой оценки успеваемости обучающегося**

Промежуточная аттестация по дисциплине (модулю) проводится в соответствии с Положением о промежуточной аттестации обучающихся по основным профессиональным образовательным программам в Российском государственном социальном университете и Положением о балльно-рейтинговой системе оценки успеваемости обучающихся по основным профессиональным образовательным программам в Российском государственном социальном университете в действующей редакции.

На промежуточную аттестацию отводится 20 рейтинговых баллов.

Ответы обучающегося на контрольном мероприятии промежуточной аттестации оцениваются педагогическим работником по 20 - балльной шкале, а итоговая оценка по дисциплине (модулю) выставляется по пятибалльной системе для дифференцированного зачета.

Критерии выставления оценки определяются Положением о балльно-рейтинговой системе оценки успеваемости обучающихся по основным профессиональным образовательным программам высшего образования - программам бакалавриата, программам специалитета, программам магистратуры в Российском государственном социальном университете.

В процессе определения рубежного рейтинга обучающегося используется следующая шкала:

<b>Рубежный рейтинг</b>	<b>Критерии оценки освоения обучающимся учебной дисциплины в ходе контрольных мероприятий промежуточной аттестации</b>
19-20 рейтинговых баллов	обучающийся глубоко и прочно усвоил программный материал, исчерпывающе, последовательно, грамотно и логически стройно его излагает, тесно увязывает с задачами и будущей деятельностью, не затрудняется с ответом при видоизменении задания, свободно справляется с задачами и практическими заданиями, правильно обосновывает принятые решения, умеет самостоятельно обобщать и излагать материал, не допуская ошибок
16-18 рейтинговых баллов	обучающийся твердо знает программный материал, грамотно и по существу излагает его, не допуская существенных неточностей в ответе на вопрос, может правильно применять теоретические положения и владеет необходимыми умениями и навыками при выполнении практических заданий
13-15 рейтинговых баллов	обучающийся освоил основной материал, но не знает отдельных деталей, допускает неточности, недостаточно правильные формулировки, нарушает последовательность в изложении программного материала и испытывает затруднения в выполнении практических заданий
1-12 рейтинговых баллов	обучающийся не знает значительной части программного материала, допускает существенные ошибки, с большими затруднениями выполняет практические задания
0 рейтинговых баллов	не аттестован

**4.3. Перечень заданий для проведения текущей и промежуточной оценки знаний, умений, навыков и (или) опыта деятельности, характеризующих этапы формирования компетенций**

**4.3.1. Оценочные материалы для проведения текущей аттестации и рубежного контроля, обучающихся по дисциплине (модулю)**

№ п/п	Контролируемые разделы (темы), дисциплины	Код контролируемой компетенций	Форма рубежного контроля	Вопросы/задания рубежного контроля
1	<b>Раздел 1. Основы спортивной метрологии и теории измерений</b>	ОПК-8; ПК-1; ПК-4	Компьютерное тестирование	<p><b>Темы для компьютерного тестирования:</b>  Предмет и задачи спортивной метрологии. Место спортивной метрологии среди других наук о физическом воспитании и спорте. Спортивная тренировка как процесс управления. Суть и содержание понятия управления, управление в спортивно-тренировочном процессе. Виды контроля за спортивной подготовкой. Типы состояний объекта спортивного метрологического контроля: устойчивое, текущее, оперативное. Суть, содержание понятия показателя спортивной подготовленности. Суть и содержание понятия спортивно-технического мастерства. Параметры и признаки спортивной подготовленности. Классификация показателей спортивной подготовленности по количеству характеризующих свойств. Силовые и скоростные показатели физической подготовленности. Показатели технической и тактической подготовленности спортсмена. Показатели теоретической и функциональной подготовленности в спорте. Психометрические показатели как оценка успешности заданного вида деятельности. Показатели субъективных состояний спортсмена. Суть и содержание понятия соревновательной надежности. Законодательная база метрологии, система госстандартов. Измеряемые величины. Сущность и содержание понятия физической величины. Параметры, измеряемые в физической культуре и спорте. Основные и производные величины. Единица физической величины и ее значение. Системы единиц физических величин. Измерения и их виды. Сущность и содержание</p>

				<p>понятия измерение. Виды измерений по способу получения числового значения. Виды измерений по характеру измерения величины. Виды измерений по количеству измерительной информации. Основные параметры, измеряемые в физической культуре и спорте. Факторы, влияющие на качество измерений. Особенности измерений в спорте. Точность измерений: единство и погрешности. Средства измерений: эталоны, их виды и классификация, понятие меры, измерительные преобразователи, измерительные приборы, установки и системы, передача и представление измерительной информации. Государственная метрологическая служба России. Метрологические характеристики средств измерений. Государственный метрологический контроль. Проверка и калибровка средств измерений. Организация и проведение поверки средств измерений. Аттестация технических средств измерений. Понятие паспорта технического средства.</p>
2	<p><b>Раздел 2.</b> <b>Статистические методы обработки результатов измерений</b></p>	<p>ОПК-8; ПК-1; ПК-4</p>	<p>Компьютерное тестирование</p>	<p><b>Темы для компьютерного тестирования:</b> Область применения и прикладные особенности использования методов математической статистики в области физической культуры и спорта. Статистические показатели вариативности. Стандартное отклонение. Коэффициент вариации. Область использования стандартного отклонения и коэффициента вариации в разработке тестов и системе оценивания в физическом воспитании и спорте. Корреляционные методы, их характеристика и применение в работе с тестами. Линейная и нелинейная корреляции. Использование коэффициентов корреляции О. Браве-К. Пирсона, корреляционного отношения, тетракорического коэффициента корреляции. Регрессионный анализ. Характеристика и область применения регрессионного анализа. Формы регрессии. Экстраполяция и интерполяция. Метод регрессионных остатков. Дисперсионные методы. Характеристика дисперсионного анализа. Область применения дисперсионного анализа. Причина появления общей, факториальной, межгрупповой и индивидуальной дисперсий при проведении тестирования Однофакторный и двухфакторный комплексы дисперсионного анализа.</p>

3	<p><b>Раздел 3. Основы теории тестов</b></p>	<p>ОПК-8; ПК-1; ПК-4</p>	<p>Компьютерное тестирование</p>	<p><b>Темы для компьютерного тестирования:</b> Спортсмен как объект измерительной процедуры. Тестирование как вид косвенного измерения. Принцип надежности тестов. Принцип информативности тестов. Определение теста. Задачи. Классификация двигательных тестов. Требования к тестам. Стандартизация условий. Понятие надежности теста, виды определения, методы определения, оценка надежности. Понятие информативности теста, методы определения, оценка информативности. Система оценок, виды контроля. Организация тестирования. Порядок проведения теста. Система общеевропейских тестов для оценки физического состояния человека. Структура системы тестов. Измерение качества.</p>
4	<p><b>Раздел 4. Основы оценок и квалиметрии.</b></p>	<p>ОПК-8; ПК-1; ПК-4</p>	<p>Компьютерное тестирование</p>	<p><b>Темы для компьютерного тестирования:</b> Суть и содержание понятия педагогической оценки. Основные типы шкал оценок. Виды норм спортивной метрологии. Квалиметрия как раздел спортивной метрологии, измерение качества. Экспертное оценивание и методика проведения экспертизы. Качества профессиональной пригодности эксперта. Понятие экспертизы. Организация экспертизы. Методы обработки экспертизы. Оценка конкордантности. Абсолютная и относительная эффективность экспертов. Примеры применения квалиметрических методов в спортивной практике. Методы экспертной оценки (метод непосредственной оценки, метод ранжирования или предпочтения).</p>

**4.3.2. Оценочные материалы для проведения промежуточной аттестации обучающихся по дисциплине (модулю)**

**Вопросы/задания для проведения промежуточной аттестации обучающихся по дисциплине (модулю)**

<b>Коды, контролируемой компетенций</b>	<b>Вопросы /задания</b>
ОПК-8; ПК-1; ПК-4	<p><b>Теоретический блок вопросов:</b></p> <ol style="list-style-type: none"><li>1. Предмет, цели, задачи дисциплины «Спортивная метрология».</li><li>2. Место спортивной метрологии среди других наук о физическом воспитании и спорте.</li><li>3. Законодательная база метрологии, система госстандартов.</li><li>4. Сущность и содержание понятия физической величины.</li><li>5. Основные и производные величины.</li><li>6. Единица физической величины и ее значение.</li><li>7. Системы единиц физических величин.</li><li>8. Основные параметры, измеряемые в физической культуре и спорте.</li><li>9. Сущность и содержание понятия измерение.</li><li>10. Виды измерений по способу получения числового значения.</li><li>11. Виды измерений по характеру измерения величины.</li><li>12. Виды измерений по количеству измерительной информации.</li><li>13. Суть и содержание понятия шкалы измерений.</li><li>14. Особенности шкалы порядка и шкалы интервалов.</li><li>15. Характеристики шкалы отношений и шкалы наименований.</li><li>16. Объект, субъект и условия измерений измерительного эксперимента.</li><li>17. Спортсмен как объект измерительной процедуры.</li><li>18. Тестирование как вид косвенного измерения.</li><li>19. Принцип надежности тестов.</li><li>20. Принцип информативности тестов.</li><li>21. Суть и содержание понятия педагогической оценки.</li><li>22. Основные типы шкал оценок.</li><li>23. Виды норм спортивной метрологии.</li><li>24. Квалиметрия как раздел спортивной метрологии, измерение качества.</li><li>25. Экспертное оценивание и методика проведения экспертизы.</li><li>26. Качества профессиональной пригодности эксперта.</li><li>27. Суть и содержание понятия управления, управление в спортивно-тренировочном процессе.</li><li>28. Виды контроля за спортивной подготовкой.</li></ol>

	<p>29. Типы состояний объекта спортивного метрологического контроля: устойчивое, текущее, оперативное.</p> <p>30. Суть, содержание понятия показателя спортивной подготовленности.</p> <p>31. Суть и содержание понятия спортивно-технического мастерства.</p> <p>32. Параметры и признаки спортивной подготовленности.</p> <p>33. Классификация показателей спортивной подготовленности по количеству характеризующих свойств.</p> <p>34. Силовые и скоростные показатели физической подготовленности.</p> <p>35. Показатели технической и тактической подготовленности спортсмена.</p> <p>36. Показатели теоретической и функциональной подготовленности в спорте.</p> <p>37. Психометрические показатели как оценка успешности заданного вида деятельности.</p> <p>38. Показатели субъективных состояний спортсмена.</p> <p>39. Суть и содержание понятия соревновательной надежности.</p> <p>40. Основные показатели личности спортсмена.</p> <p>41. Критерии оценки спортивной подготовленности.</p> <p>42. Показатели стандартизации и унификации в физической культуре.</p> <p>43. Метрологические показатели спортивной деятельности, паспортизация измерений.</p> <p>44. Обеспечение единства результатов спортивных обследований.</p> <p>45. Эстетические показатели спортивно-технического мастерства.</p> <p>46. Суть и содержание понятия исполнительского мастерства.</p> <p>47. Принципы анализа эстетических показателей спортивно-технического мастерства.</p> <p>48. Исполнительское мастерство с позиции квалиметрии. Понятия качества и красоты.</p> <p>49. Зрелищность, эффективность, гармоничность и естественность как характеристики качества исполнительского мастерства.</p> <p>50. Характеристики исполнения в технико-эстетических видах спорта: художественность, техничность, выразительность и виртуозность.</p> <p>51. Спортивно-технические критерии исполнительского мастерства: освоенность техники и ее эффективность.</p> <p>52. Уровни объективности технических критериев исполнения. Общие, дисминативные и единичные признаки техники движения.</p> <p>53. Корреляционные методы, их характеристика и применение в работе с тестами. Линейная и нелинейная</p>
--	--



	<p>корреляции.</p> <p>54. Статистические показатели вариативности. Стандартное отклонение. Коэффициент вариации. Область использования стандартного отклонения и коэффициента вариации в разработке тестов и системе оценивания в физическом воспитании и спорте.</p> <p>55. Понятие о квалиметрии. Принципы квалиметрии. Модели качественных показателей в физическом воспитании и спорте.</p> <p>56. Процедура комплексной оценки качественных показателей в физическом воспитании и спорте.</p> <p>57. Понятие экспертизы. Организация экспертизы.</p> <p>58. Подбор экспертов. Постановка целей и задач экспертизы. Формы проведения экспертиз.</p> <p>59. Методы обработки экспертизы.</p> <p>60. Оценка конкордантности. Абсолютная и относительная эффективность экспертов.</p> <p>61. Примеры применения квалиметрических методов в спортивной практике.</p> <p>62. Типы состояния спортсмена и соответствующие им разновидности контроля. Содержание и организация этапного контроля Оценка надежности и информативности тестов для этапного контроля.</p> <p>63. Содержание и организация текущего контроля. Метрологическая проверка тестов для текущего контроля.</p> <p>64. Содержание и организация оперативного контроля. Особенности тестов для оценки оперативного состояния спортсменов и связанные с этим проблемы их метрологической проверки.</p> <p>65. Метрологические основы контроля техники движений и технического мастерства спортсменов Основные показатели.</p> <p>66. Количественные характеристики объема и разносторонности техники. Измерение соревновательных и тренировочных объемов техники. Измерение соревновательной и тренировочной разносторонности техники.</p> <p>67. Контроль за технической подготовленностью. Контроль за объемом техники.</p> <p>68. Условия измерения силовых качеств. Метрологическая характеристика структуры силовых качеств в разных видах спорта. Наиболее распространенные силовые тесты, их информативность и надежность.</p> <p>69. Метрологические требования к контролю за тренировочными и соревновательными нагрузками Методы оценки основных характеристик нагрузок: специализированности, направленности.</p> <p>70. Надежность и информативность показателей нагрузки. Особенности измерений в процессе оперативного, текущего и этапного контроля нагрузок. Контроль за специализированностью нагрузки.</p> <p>71. Роль метрологии при моделировании и</p>
--	---

	<p>прогнозировании состояния спортсменов. Основные этапы создания и содержание математических, физических и электронных моделей. Выбор количественных модельных характеристик, их обоснование.</p> <p>72. Характеристики групповых и индивидуальных моделей подготовленности спортсменов.</p>
--	---

## **РАЗДЕЛ 5. УСЛОВИЯ РЕАЛИЗАЦИИ ДИСЦИПЛИНЫ (МОДУЛЯ)**

### **5.1. Перечень основной и дополнительной учебной литературы для освоения дисциплины (модуля)**

#### **5.1.1. Основная литература**

1. Спортивная метрология : учебник для вузов / В. В. Афанасьев, И. А. Осетров, А. В. Муравьев, П. В. Михайлов ; ответственный редактор В. В. Афанасьев. — 2-е изд., испр. и доп. — Москва : Издательство Юрайт, 2024. — 209 с. — (Высшее образование). — ISBN 978-5-534-07484-0. — Текст : электронный // Образовательная платформа Юрайт [сайт]. — URL: <https://urait.ru/bcode/538158> (дата обращения: 19.02.2024).

2. Никитушкин, В. Г. Основы научно-методической деятельности в области физической культуры и спорта : учебное пособие для вузов / В. Г. Никитушкин. — 2-е изд., испр. и доп. — Москва : Издательство Юрайт, 2024. — 232 с. — (Высшее образование). — ISBN 978-5-534-07632-5. — Текст : электронный // Образовательная платформа Юрайт [сайт]. — URL: <https://urait.ru/bcode/539178> (дата обращения: 22.02.2024).

3. Ямалетдинова, Г. А. Педагогика физической культуры и спорта : учебное пособие для вузов / Г. А. Ямалетдинова ; под научной редакцией И. В. Еркомайшвили. — Москва : Издательство Юрайт, 2024. — 244 с. — (Высшее образование). — ISBN 978-5-534-05600-6. — Текст : электронный // Образовательная платформа Юрайт [сайт]. — URL: <https://urait.ru/bcode/540431> (дата обращения: 27.02.2024).

#### **5.1.2. Дополнительная литература**

1. Стеблецов, Е. А. Биомеханика : учебник для вузов / Е. А. Стеблецов, И. И. Болдырев, Е. С. Болдырева. — 2-е изд., перераб. и доп. — Москва : Издательство Юрайт, 2024. — 159 с. — (Высшее образование). — ISBN 978-5-534-16481-7. — Текст : электронный // Образовательная платформа Юрайт [сайт]. — URL: <https://urait.ru/bcode/543936> (дата обращения: 19.02.2024).

2. Филиппов, С. С. Менеджмент физической культуры и спорта : учебник для вузов / С. С. Филиппов. — 6-е изд., перераб. и доп. — Москва : Издательство Юрайт, 2024. — 255 с. — (Высшее образование). — ISBN 978-5-534-17692-6. — Текст : электронный // Образовательная платформа Юрайт [сайт]. — URL: <https://urait.ru/bcode/539184> (дата обращения: 22.02.2024).

3. Психология физической культуры и спорта : учебник и практикум для вузов / А. Е. Ловягина, Н. Л. Ильина, С. В. Медников, Е. Е. Хвацкая ; под редакцией А. Е. Ловягиной. — 2-е изд., перераб. и доп. — Москва : Издательство Юрайт, 2024. — 609 с. — (Высшее образование). — ISBN 978-5-534-17746-6. — Текст : электронный // Образовательная платформа Юрайт [сайт]. — URL: <https://urait.ru/bcode/536546> (дата обращения: 22.02.2024).

## 5.2 Перечень ресурсов информационно-коммуникационной сети «Интернет», необходимых для освоения дисциплины (модуля)

№ №	Название электронного ресурса	Описание электронного ресурса	Используемый для работы адрес
1.	ЭБС «Университетская библиотека онлайн»	Электронная библиотека, обеспечивающая доступ высших и средних учебных заведений, публичных библиотек и корпоративных пользователей к наиболее востребованным материалам по всем отраслям знаний от ведущих российских издательств	<a href="http://biblioclub.ru/">http://biblioclub.ru/</a>
2.	Научная электронная библиотека eLIBRARY.ru	Крупнейший российский информационно-аналитический портал в области науки, технологии, медицины и образования, содержащий рефераты и полные тексты более 34 млн научных публикаций и патентов	<a href="http://elibrary.ru/">http://elibrary.ru/</a>
3.	Образовательная платформа Юрайт	Электронно-библиотечная система для ВУЗов, ССУЗов, обеспечивающая доступ к учебникам, учебной и методической литературе по различным дисциплинам.	<a href="https://urait.ru/">https://urait.ru/</a>
4.	База данных "EastView"	Полнотекстовая база данных периодических изданий	<a href="https://dlib.eastview.com">https://dlib.eastview.com</a>
5.	Электронная библиотека "Grebennikon"	Библиотека предоставляет доступ более чем к 30 журналам, выпускаемых Издательским домом "Гребенников".	<a href="https://grebennikon.ru/">https://grebennikon.ru/</a>

## 5.3 Методические указания для обучающихся по освоению дисциплины (модуля)

Освоение обучающимся дисциплины (модуля) предполагает изучение материалов дисциплины (модуля) на аудиторных занятиях и в ходе самостоятельной работы. Аудиторные занятия проходят в форме лекций и практических занятий.

При подготовке к аудиторным занятиям необходимо помнить особенности каждой формы его проведения.

Подготовка к учебному занятию лекционного типа заключается в следующем.

С целью обеспечения успешного обучения обучающийся должен готовиться к лекции, поскольку она является важнейшей формой организации учебного процесса, поскольку:

- знакомит с новым учебным материалом;
- разъясняет учебные элементы, трудные для понимания;
- систематизирует учебный материал;
- ориентирует в учебном процессе.

С этой целью:

- внимательно прочитайте материал предыдущей лекции;
- ознакомьтесь с учебным материалом по учебнику и учебным пособиям с темой прочитанной лекции;
- внесите дополнения к полученным ранее знаниям по теме лекции на полях лекционной тетради;

- запишите возможные вопросы, которые вы зададите лектору на лекции по материалу изученной лекции;
- постарайтесь уяснить место изучаемой темы в своей подготовке;
- узнайте тему предстоящей лекции (по тематическому плану, по информации лектора) и запишите информацию, которой вы владеете по данному вопросу.

Подготовка к занятию семинарского типа

При подготовке и работе во время проведения занятий семинарского типа следует обратить внимание на следующие моменты: на процесс предварительной подготовки, на работу во время занятия, обработку полученных результатов, исправление полученных замечаний.

Предварительная подготовка к учебному занятию семинарского типа заключается в изучении теоретического материала в отведенное для самостоятельной работы время, ознакомление с инструктивными материалами с целью осознания задач практического занятия.

Работа во время проведения учебного занятия семинарского типа включает:

- консультирование студентов преподавателями и вспомогательным персоналом с целью предоставления исчерпывающей информации, необходимой для самостоятельного выполнения предложенных преподавателем задач, ознакомление с правилами техники безопасности при работе в аудитории;
- самостоятельное выполнение заданий согласно обозначенной учебной программой тематики.

Обработка, обобщение полученных результатов практической работы проводится обучающимися самостоятельно или под руководством преподавателя (в зависимости от степени сложности поставленных задач). В результате оформляется индивидуальный отчет. Подготовленная к сдаче на контроль и оценку работа сдается преподавателю. Форма отчетности может быть письменная, устная или две одновременно. Главным результатом в данном случае служит получение положительной оценки по каждой практической занятию. Это является необходимым условием при проведении рубежного контроля и допуска к экзамену. При получении неудовлетворительных результатов обучающийся имеет право в дополнительное время пересдать преподавателю работу до проведения промежуточной аттестации.

## **5.4 Информационно-технологическое обеспечение образовательного процесса по дисциплины (модуля)**

### **5.4.1. Средства информационных технологий**

1. Персональные компьютеры;
2. Средства доступа в Интернет;
3. Проектор.

### **5.4.2. Лицензионное и свободно распространяемое программное обеспечение, в том числе отечественного производства:**

1. Операционная система: Astra Linux SE
2. Пакет офисных программ: LibreOffice
3. Справочная система Консультант+
4. Okular или Acrobat Reader DC
5. Ark или 7-zip
6. User Gate

## 7. TrueConf (client)

### 5.4.3. Информационные справочные системы и профессиональные базы данных

№ №	Название электронного ресурса	Описание электронного ресурса	Используемый для работы адрес
1.	ЭБС «Университетская библиотека онлайн»	Электронная библиотека, обеспечивающая доступ высших и средних учебных заведений, публичных библиотек и корпоративных пользователей к наиболее востребованным материалам по всем отраслям знаний от ведущих российских издательств	<a href="http://biblioclub.ru/">http://biblioclub.ru/</a>
2.	Научная электронная библиотека eLIBRARY.ru	Крупнейший российский информационно-аналитический портал в области науки, технологии, медицины и образования, содержащий рефераты и полные тексты более 34 млн научных публикаций и патентов	<a href="http://elibrary.ru/">http://elibrary.ru/</a>
3.	Образовательная платформа Юрайт	Электронно-библиотечная система для ВУЗов, ССУЗов, обеспечивающая доступ к учебникам, учебной и методической литературе по различным дисциплинам.	<a href="https://urait.ru/">https://urait.ru/</a>
4.	База данных "EastView"	Полнотекстовая база данных периодических изданий	<a href="https://dlib.eastview.com">https://dlib.eastview.com</a>
5.	Электронная библиотека "Grebennikon"	Библиотека предоставляет доступ более чем к 30 журналам, выпускаемых Издательским домом "Гребенников".	<a href="https://grebennikon.ru/">https://grebennikon.ru/</a>

### 5.5. Материально-техническое обеспечение образовательного процесса по дисциплине (модулю)

Реализация учебной дисциплины в форме практических занятий требует наличия игровых спортивных залов, учебно-тренировочной базы, стадиона, раздевалок, душевых.

Оборудование спортивных залов: *игровые мячи, волейбольные сетки, баскетбольные щиты, конусы, манишки.*

Оборудование стадиона: *футбольные ворота, волейбольная площадка с сеткой.*

Оборудование залов силовой подготовки: *тренажеры на свободных весах, блочные тренажеры, кардиотренажеры, грифы, диски, гантели, штанги, гимнастические палки, скакалки, скамейки.*

Оборудование раздевалок: *скамейки, шкафчики для одежды.*

Для изучения дисциплины (модуля) используются:

**Учебная аудитория для лекционных занятий** оснащена специализированной мебелью (стол для преподавателя, парты, стулья, доска для написания мелом), техническими средствами обучения (проектор, экран, звуковое оборудование, компьютер, имеющий доступ в Интернет), а также, при необходимости, демонстрационными печатными пособиями.

**Учебная аудитория для практических занятий:** оснащена специализированной мебелью (стол для преподавателя, парты, стулья, доска для написания мелом); техническими средствами обучения (проектор, экран, звуковое оборудование, компьютер, имеющий доступ в Интернет), а также, при необходимости, демонстрационными печатными пособиями.

**Помещения для самостоятельной работы обучающихся:** оснащены специализированной мебелью (парты, стулья) техническими средствами обучения (персональные компьютеры с доступом в сеть Интернет и обеспечением доступа в электронно-информационную среду университета, программным обеспечением).

### **5.6. Образовательные технологии**

При реализации дисциплины (модуля) применяются различные образовательные технологии, в том числе технологии электронного обучения.

Освоение дисциплины (модуля) предусматривает использование в учебном процессе активных и интерактивных форм проведения учебных занятий в процессе активных и интерактивных форм проведения учебных занятий в форме разбора конкретных ситуаций в сочетании с внеаудиторной работой с целью формирования и развития **профессиональных** навыков обучающихся.

При освоении дисциплины (модуля) предусмотрено применением электронного обучения и дистанционных образовательных технологий.

Учебные часы дисциплины (модуля) предусматривают классическую контактную работу преподавателя с обучающимся в аудитории и контактную работу посредством электронной информационно-образовательной среды в синхронном и асинхронном режиме (вне аудитории) посредством применения возможностей компьютерных технологий (электронная почта, электронный учебник, тестирование, вебинар, видеофильм, презентация, форум и др.).

В рамках дисциплины (модуля) предусмотрены встречи с руководителями и работниками организаций, деятельность которых связана с *направленностью* реализуемой основной профессиональной образовательной программы.

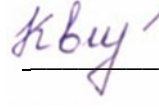
## ЛИСТ РЕГИСТРАЦИИ ИЗМЕНЕНИЙ

№ п/ п	Содержание изменения	Реквизиты документа об утверждении изменения	Дата введения изменения
1.	Утверждена и введена в действие решением кафедры физической культуры, спорта и здорового образа жизни на основании Федерального государственного образовательного стандарта по направлению подготовки <i>44.03.01 Педагогическое образование</i> (уровень бакалавриата) утвержденным приказом Министерства образования и науки Российской Федерации от 22.02.2018 № 121.	Протокол заседания кафедры физической культуры, спорта и здорового образа жизни № 7 от «06» марта 2023 года	01.09.2023
2.	Утверждена и введена в действие решением заседания кафедры современной педагогики, непрерывного образования и персональных треков на основании Федерального государственного образовательного стандарта (№ 121 от 22.02.2018).	Протокол заседания кафедры современной педагогики, непрерывного образования и персональных треков № 11 от «20» февраля 2024 года	01.09.2024



Министерство науки и высшего образования Российской Федерации  
Федеральное государственное бюджетное образовательное учреждение  
высшего образования  
«Российский государственный социальный университет»

УТВЕРЖДАЮ  
Заведующий кафедрой  
современной педагогики, непрерывного  
образования и персональных треков

  
А.А. Квитковская  
26 марта 2024 г.

**РАБОЧАЯ ПРОГРАММА ДИСЦИПЛИНЫ (МОДУЛЯ)**

**ОСНОВЫ НАУЧНО-ИССЛЕДОВАТЕЛЬСКОЙ ДЕЯТЕЛЬНОСТИ В СФЕРЕ  
ФИЗИЧЕСКОЙ КУЛЬТУРЫ И СПОРТА**

Направление подготовки  
44.03.01. «Педагогическое образование»

Направленность  
*Физическая культура*

**ОБРАЗОВАТЕЛЬНАЯ ПРОГРАММА ВЫСШЕГО ОБРАЗОВАНИЯ - ПРОГРАММА  
БАКАЛАВРИАТА**

Форма обучения  
*Очная, заочная*

Москва 2024



Рабочая программа дисциплины (модуля) *«Основы научно-исследовательской деятельности в сфере физической культуры и спорта»* разработана на основании федерального государственного образовательного стандарта высшего образования – бакалавриата по направлению подготовки 44.03.01 Педагогическое образование, утвержденного приказом Министерства образования и науки Российской Федерации от 22.02.2018 г № 121, учебного плана по основной профессиональной образовательной программе высшего образования - программы бакалавриата по направлению подготовки 44.03.01 Педагогическое образование (далее – «ОПОП»).

Рабочая программа дисциплины (модуля) разработана рабочей группой в составе: д.п.н., профессора кафедры физической культуры, спорта и здорового образа жизни РГСУ Карпова В.Ю.

Рабочая программа дисциплины (модуля) обсуждена и утверждена на заседании кафедры современной педагогики, непрерывного образования и персональных треков.

Протокол № 11 от «20» февраля 2024 года

Заведующий кафедрой  
к.п.н, доцент



А.А. Квитковская

\_\_\_\_\_  
(подпись)

## СОДЕРЖАНИЕ

<b>РАЗДЕЛ 1. ПАСПОРТ РАБОЧЕЙ ПРОГРАММЫ ДИСЦИПЛИНЫ (МОДУЛЯ)</b> .....	<b>4</b>
1.1 Цель и задачи дисциплины (модуля) .....	4
1.2 Планируемые результаты обучения по дисциплине (модулю) в рамках планируемых результатов освоения основной профессиональной образовательной программы высшего образования – программы бакалавриата/магистратуры/специалитета соотнесенные с установленными индикаторами достижения компетенций .....	4
<b>РАЗДЕЛ 2. СТРУКТУРА И СОДЕРЖАНИЕ ДИСЦИПЛИНЫ (МОДУЛЯ)</b> .....	<b>6</b>
2.1 Объем дисциплины (модуля), включая контактную работу обучающегося с педагогическими работниками и самостоятельную работу обучающегося.....	6
2.2. Учебно-тематический план дисциплины (модуля) .....	7
2.3. Содержание дисциплины (модуля).....	9
<b>РАЗДЕЛ 3. УЧЕБНО-МЕТОДИЧЕСКОЕ ОБЕСПЕЧЕНИЕ САМОСТОЯТЕЛЬНОЙ РАБОТЫ ОБУЧАЮЩИХСЯ ПО ДИСЦИПЛИНЕ (МОДУЛЮ)</b> .....	<b>11</b>
3.1. Виды самостоятельной работы обучающихся по дисциплине (модулю).....	11
3.2. Задания для самостоятельной работы .....	12
3.3. Методические указания к самостоятельной работе по дисциплине (модулю) .....	13
<b>РАЗДЕЛ 4. ОЦЕНОЧНЫЕ МАТЕРИАЛЫ ПО ДИСЦИПЛИНЕ (МОДУЛЮ)</b> .....	<b>13</b>
4.1. Форма промежуточной аттестации обучающегося по дисциплине (модулю) .....	14
4.2. Оценочные материалы, определяющие процедуры оценивания знаний, умений, навыков и (или) опыта деятельности, характеризующих этапы формирования компетенций .....	14
4.2.1. Организационные основы применения балльно-рейтинговой системы оценки успеваемости обучающихся по дисциплине (модулю) .....	14
4.2.2. Проведение текущего контроля успеваемости обучающихся по дисциплине (модулю) в соответствии с балльно-рейтинговой системой оценки успеваемости обучающегося .....	15
4.2.3. Проведение промежуточной аттестации обучающихся по дисциплине (модулю) в соответствии с балльно-рейтинговой системой оценки успеваемости обучающегося .....	16
4.3. Перечень заданий для проведения текущей и промежуточной оценки знаний, умений, навыков и (или) опыта деятельности, характеризующих этапы формирования компетенций.....	18
4.3.1. Оценочные материалы для проведения текущей аттестации и рубежного контроля, обучающихся по дисциплине (модулю) .....	18
4.3.2. Оценочные материалы для проведения промежуточной аттестации обучающихся по дисциплине (модулю) .....	19
<b>РАЗДЕЛ 5. УСЛОВИЯ РЕАЛИЗАЦИИ ДИСЦИПЛИНЫ (МОДУЛЯ)</b> .....	<b>20</b>
5.1. Перечень основной и дополнительной учебной литературы для освоения дисциплины (модуля) ....	20
5.1.1. Основная литература .....	20
5.1.2. Дополнительная литература.....	20
5.2 Перечень ресурсов информационно-коммуникационной сети «Интернет», необходимых для освоения дисциплины (модуля) .....	20
5.3 Методические указания для обучающихся по освоению дисциплины (модуля).....	21
5.4 Информационно-технологическое обеспечение образовательного процесса по дисциплины (модуля).....	21
5.4.1. Средства информационных технологий .....	22
5.4.2. Лицензионное и свободно распространяемое программное обеспечение, в том числе отечественного производства: .....	22
5.4.3. Информационные справочные системы и профессиональные базы данных .....	22
5.5. Материально-техническое обеспечение образовательного процесса по дисциплине (модулю).....	23
5.6. Образовательные технологии .....	23
<b>ЛИСТ РЕГИСТРАЦИИ ИЗМЕНЕНИЙ</b> .....	<b>25</b>

## РАЗДЕЛ 1. ПАСПОРТ РАБОЧЕЙ ПРОГРАММЫ ДИСЦИПЛИНЫ (МОДУЛЯ)

### 1.1 Цель и задачи дисциплины (модуля)

Цель дисциплины заключается в получении обучающимися формирование у студентов навыков научного мышления, обучение основам организации и методики проведения методической и исследовательской работы в области профессиональной деятельности с последующим применением в профессиональной сфере и практических навыков.

Задачи дисциплины:

В результате изучения курса выпускник должен решать следующие профессиональные задачи:

1. ознакомление с историей развития научного познания, развитием эмпирического и теоретического научного мышления;
2. изучение вопросов организации исследования в физической культуре и спорте;
3. знакомство с проблематикой научных исследований в области физической культуры и спорта;
4. практическая реализация знаний путем оформления результатов научно-исследовательской работы.

### 1.2 Планируемые результаты обучения по дисциплине (модулю) в рамках планируемых результатов освоения основной профессиональной образовательной программы высшего образования – программы *бакалавриата* соотнесенные с установленными индикаторами достижения компетенций

Процесс освоения дисциплины (модуля) направлен на формирование у обучающихся следующих компетенций: ОПК-8; ПК-3; ПК-4 в соответствии с учебным планом.

В результате освоения дисциплины (модуля) обучающийся должен продемонстрировать следующие результаты:

Категория компетенций (при наличии)	Код компетенции Формулировка компетенции	Код и наименование индикатора достижения компетенции	Результаты обучения
Научные основы педагогической деятельности	ОПК-8 Способен осуществлять педагогическую деятельность на основе специальных научных знаний	ОПК-8.1. Осуществляет трансформацию специальных научных знаний в соответствии с психофизиологическими, возрастными, познавательными особенностями обучающихся, в т.ч. с особыми образовательными потребностями	Знать научные основы педагогической деятельности, предметную область базовых дисциплин и (или) дисциплин, актуальных для освоения основных дисциплин профиля

		ОПК-8.2. Использует методы научно-педагогического исследования в профессиональной деятельности.	Уметь использовать специальные научные знания для осуществления педагогической деятельности
		ОПК-8.3. Владеет методами анализа педагогической деятельности, профессиональной рефлексии на основе специальных научных знаний	Владеть опытом и навыками осуществления педагогической деятельности на основе специальных научных знаний
Педагогическое сопровождение	ПК-3 Способен применять предметные знания при реализации образовательного процесса	ПК-3.1. Знает закономерности, принципы и уровни формирования и реализации содержания образовательного процесса	Знает закономерности, принципы и уровни формирования и реализации содержания образовательного процесса
		ПК-3.2. Умеет осуществлять отбор содержания обучения, в соответствии с целями и возрастными особенностями обучающихся оборудования и инвентаря.	Умеет осуществлять отбор содержания обучения, в соответствии с целями и возрастными особенностями обучающихся оборудования и инвентаря
		ПК-3.3. Владеет предметным содержанием, методикой преподавания физической культуры, способами отбора вариативного содержания с учетом взаимосвязи урочной и внеурочной форм обучения	Владеет предметным содержанием, методикой преподавания физической культуры, способами отбора вариативного содержания с учетом взаимосвязи урочной и внеурочной форм обучения
Преподавание по дополнительным общеобразовательным программам	ПК-4 Способен организовывать деятельность обучающихся, направленную на развитие интереса к учебному предмету в	ПК-4.1. Знает способы организации образовательной деятельности обучающихся, приемы мотивации к учебной и учебно-исследовательской работе	Знать: способы организации образовательной деятельности обучающихся, приемы мотивации к учебной и учебно-исследовательской работе

	рамках урочной и внеурочной деятельности	ПК-4.2. Умеет организовывать различные виды деятельности обучающихся и применять приемы, направленные на поддержание познавательного интереса в образовательном процессе	Уметь: организовывать различные виды деятельности обучающихся и применять приемы, направленные на поддержание познавательного интереса в образовательном процессе
		ПК-4.3. Разрабатывает образовательные программы внеурочной деятельности для достижения планируемых результатов, отбирает диагностический инструментарий для оценки динамики процесса обучения и развития познавательного интереса	Владеть: разрабатывает образовательные программы внеурочной деятельности для достижения планируемых результатов, отбирает диагностический инструментарий для оценки динамики процесса обучения и развития познавательного интереса

## РАЗДЕЛ 2. СТРУКТУРА И СОДЕРЖАНИЕ ДИСЦИПЛИНЫ (МОДУЛЯ)

### 2.1 Объем дисциплины (модуля), включая контактную работу обучающегося с педагогическими работниками и самостоятельную работу обучающегося

Общая трудоемкость дисциплины (модуля) составляет 2 зачетные единицы.

#### Очная форма обучения

Вид учебной работы	Всего часов	Семестры			
		7	8		
<b>Контактная работа обучающихся с педагогическими работниками</b>					
Лекционные занятия	<b>16</b>	<b>16</b>			
Практические занятия	<b>20</b>	<b>20</b>			
<i>из них: в форме практической подготовки</i>					
Консультации					
<b>Самостоятельная работа обучающихся</b>	<b>27</b>	<b>27</b>			
<b>Контроль промежуточной аттестации</b>	<b>9</b>	<b>9</b>			
Форма промежуточной аттестации	<b>Зачет с оц.</b>	<b>Зачет с оц.</b>			
<b>ОБЪЕМ ДИСЦИПЛИНЫ (МОДУЛЯ) В ЧАСАХ</b>	<b>72</b>	<b>72</b>			

## Заочная форма обучения

Вид учебной работы	Всего часов	Курс 4	
		Сессия 1-2	Сессия 3-4
<b>Контактная работа обучающихся с педагогическими работниками</b>			
Лекционные занятия	<b>4</b>		<b>4</b>
Практические занятия	<b>4</b>		<b>4</b>
<i>из них: в форме практической подготовки</i>			
Консультации			
<b>Самостоятельная работа обучающихся</b>	<b>60</b>		<b>60</b>
<b>Контроль промежуточной аттестации</b>	<b>4</b>		<b>4</b>
Форма промежуточной аттестации	<b>Зачет с оц.</b>		<b>Зачет с оц.</b>
<b>ОБЪЕМ ДИСЦИПЛИНЫ (МОДУЛЯ) В ЧАСАХ</b>	<b>72</b>		<b>72</b>

## 2.2. Учебно-тематический план дисциплины (модуля)

### Очной формы обучения

Раздел, тема	Виды учебной работы, академических часов									
	Всего	Самостоятельная работа	Контактная работа обучающихся с педагогическими работниками							
			Всего	Лекционные занятия <i>из них: в форме практической подготовки</i>	Практические занятия <i>из них: в форме практической подготовки</i>	Лабораторные занятия <i>из них: в форме практической подготовки</i>	Консультации / Иная контактная работа <i>из них: в форме практической подготовки</i>			
<b>Модуль 1 (Семестр 7)</b>										
<b>Раздел 1. Основы научно-методической деятельности</b>	<b>32</b>	<b>14</b>	<b>18</b>	<b>8</b>		<b>10</b>				
<b>Раздел 2. Планирование исследования, обработка полученной информации</b>	<b>31</b>	<b>13</b>	<b>18</b>	<b>8</b>		<b>10</b>				
<b>Контроль промежуточной аттестации (час)</b>						<b>9</b>				

Раздел, тема	Виды учебной работы, академических часов										
	Всего	Самостоятельная работа	Контактная работа обучающихся с педагогическими работниками								
			Всего	Лекционные занятия из них: в форме практической подготовки	Практические занятия из них: в форме практической подготовки	Лабораторные занятия из них: в форме практической подготовки	Консультации / Иная контактная работа из них: в форме практической подготовки				
Форма промежуточной аттестации	Дифференцированный зачет										
Общий объем, часов	72	27	36	16		20					

*Заочной формы обучения*

Раздел, тема	Виды учебной работы, академических часов										
	Всего	Самостоятельная работа	Контактная работа обучающихся с педагогическими работниками								
			Всего	Лекционные занятия из них: в форме практической подготовки	Практические занятия из них: в форме практической подготовки	Лабораторные занятия из них: в форме практической подготовки	Консультации / Иная контактная работа из них: в форме практической подготовки				
<b>Модуль 1 (Курс 4, сессия 3-4)</b>											
Раздел 1. Основы научно-методической деятельности	34	30	4	2		2					
Раздел 2. Планирование исследования, обработка полученной информации	34	30	4	2		2					
Контроль промежуточной аттестации (час)	4										
Форма промежуточной аттестации	Дифференцированный зачет										
Общий объем, часов	72	60	8	4		4					

## 2.3. Содержание дисциплины (модуля)

### РАЗДЕЛ 1. ОСНОВЫ НАУЧНО-МЕТОДИЧЕСКОЙ ДЕЯТЕЛЬНОСТИ

#### Перечень изучаемых элементов содержания

Наука как система научных знаний о явлениях и законах природы и общества. Обыденное и научное познание. Научное исследование

Требования к уровню подготовки выпускников по специальности «Физическая культура и спорт». Цель науки о физической культуре. Методология научного исследования в физической культуре и спорте. Место и роль научно-методической деятельности в подготовке студентов. Связь учебной, научной и методической деятельности студентов. Основная проблематика научных исследований в области физической культуры и спорта.

#### Тема 1.1. Наука как вид деятельности. Методология науки.

Наука как система научных знаний о явлениях и законах природы и общества. Обыденное и научное познание. Научное исследование

#### Тема 1.2. Учебная, научная и методическая деятельность в процессе профессиональной подготовки будущих педагогов по физической культуре.

Требования к уровню подготовки выпускников по специальности «Физическая культура и спорт». Цель науки о физической культуре. Методология научного исследования в физической культуре и спорте. Место и роль научно-методической деятельности в подготовке студентов. Связь учебной, научной и методической деятельности студентов. Основная проблематика научных исследований в области физической культуры и спорта.

### ПРАКТИЧЕСКОЕ ЗАДАНИЕ К РАЗДЕЛУ 1.

#### Форма практического задания: письменная работа

#### Примерный перечень тем письменных работ к разделу 1:

1. Что такое наука.
2. Что включают понятия: «наука о спорте», «педагогическая наука» и «методология спортивно-педагогического исследования».
3. Способы познания педагогических явлений.
4. Отличительные признаки научного исследования.
5. Выбор проблемы и темы научного исследования.
6. «Объект» и «предмет» научного исследования.
7. Определение цели и задач научного исследования.
8. Методы спортивно-педагогического исследования.
9. На чем основывается актуальность исследования.
10. «Научная новизна» и «практическая значимость» исследования.
11. Тематический подбор литературы для научного исследования.
12. Основные приемы работы с литературными источниками.
13. Ссылки на литературные источники при написании курсовой и дипломной работ.
14. Виды научных и методических работ и формы их представления.
15. Критерии качества научно-методических работ.
16. Внедрение и публикация результатов исследования.
17. Роль методов математической статистики в педагогических исследованиях.
18. Организация и проведение педагогического эксперимента.
19. Основные требования при составлении анкет.
20. Виды научных и методических работ, требования к их содержанию.
21. Современные методы исследований в физической культуре и спорте.
23. Организация научно-исследовательской работы в физической культуре и спорте.



24. Методы сбора, обработки и систематизации фактического материала в исследованиях по физической культуре и спорту.
25. Педагогические наблюдения в физической культуре и спорте.

### **РУБЕЖНЫЙ КОНТРОЛЬ К РАЗДЕЛУ 1.**

**Форма рубежного контроля – компьютерное тестирование.**

## **РАЗДЕЛ 2. ПЛАНИРОВАНИЕ ИССЛЕДОВАНИЯ, ОБРАБОТКА ПОЛУЧЕННОЙ ИНФОРМАЦИИ.**

### **Перечень изучаемых элементов содержания**

Критерии правильности выбора темы работы. Этапы научно-исследовательской работы. Последовательность педагогического исследования. Сбор и анализ информации по теме исследования.

Постановка проблемы. Составление рабочего плана исследования, формулировка названия. Разработка гипотезы. Определение объекта, предмета и задач исследования.

Постановка цели. Подбор исследуемых. Выбор методов исследования. Организация исследования.

### **Тема 2.1. Выбор направления и планирование исследования, поиск исходной информации. Этапы научно-исследовательской работы.**

Постановка проблемы. Составление рабочего плана исследования, формулировка названия. Разработка гипотезы. Определение объекта, предмета и задач исследования.

### **Тема 2.2. Накопление и обработка информации в процессе научно-методической деятельности.**

Постановка цели. Подбор исследуемых. Выбор методов исследования. Организация исследования.

## **ПРАКТИЧЕСКОЕ ЗАДАНИЕ К РАЗДЕЛУ 2.**

**Форма практического задания: письменная работа**

### **Примерный перечень тем письменных работ к разделу 2:**

1. Области исследований в сфере физической культуры и спорта.
2. Методы и методология научного исследования.
3. Проблемная ситуация и проблема исследования.
4. Объект и предмет научного познания.
5. Гипотеза исследования и ее разновидности.
6. Задачи исследований, требования к их постановке.
7. Актуальные проблемы теории и методики физического воспитания.
8. Наиболее распространенные методы исследований в области физической культуры.
9. Методика сбора и изучения специальной литературы.
10. Беседа, интервью, анкетирование.
11. Педагогическое наблюдение.
12. Виды педагогических наблюдений.
13. Метод экспертных оценок.
14. Особенности педагогического эксперимента.
15. Виды педагогического эксперимента.
16. Методика проведения педагогического эксперимента.
17. Разновидности педагогических экспериментов (констатирующий, преобразующий, естественный, модельный).
18. Требования к формированию экспериментальной выборки.
19. Планирование эксперимента. Экспериментальные переменные.

20. Метрологическое обеспечение в физической культуре и спорте.
21. Роль статистических методов в педагогическом исследовании.
22. Понятия «статистическая достоверность» и «практическая значимость» результатов исследования.
23. Измерения, виды измерений, единицы измерений, погрешности.
24. Тестирование в исследованиях по физической культуре.
25. Инструментальные методы исследования, применяемые в области физической культуры и спорта.

**РУБЕЖНЫЙ КОНТРОЛЬ К РАЗДЕЛУ 2:  
Форма рубежного контроля – компьютерное тестирование.**

**РАЗДЕЛ 3. УЧЕБНО-МЕТОДИЧЕСКОЕ ОБЕСПЕЧЕНИЕ  
САМОСТОЯТЕЛЬНОЙ РАБОТЫ ОБУЧАЮЩИХСЯ ПО ДИСЦИПЛИНЕ  
(МОДУЛЮ)**

**3.1. Виды самостоятельной работы обучающихся по дисциплине (модулю)  
Очной формы обучения**

Раздел, тема	Количество часов	Вид самостоятельной работы
<b>(семестр 7)</b>		
<b>Раздел 1. Основы научно-методической деятельности</b>	14	Подготовка к лекционным и практическим занятиям, самостоятельное изучение раздела в ЭИОС
<b>Раздел 2. Планирование исследования, обработка полученной информации</b>	13	Подготовка к лекционным и практическим занятиям, самостоятельное изучение раздела в ЭИОС
<b>Общий объем по модулю/семестру, часов</b>	27	
<b>Общий объем по дисциплине (модулю), часов</b>	27	

*Заочной формы обучения*

Раздел, тема	Количество часов	Вид самостоятельной работы
<b>(Курс 4, сессия 3-4)</b>		
<b>Раздел 1. Основы научно-методической</b>	30	Подготовка к лекционным и практическим занятиям,

деятельности		самостоятельное изучение раздела в ЭИОС
<b>Раздел 2. Планирование исследования, обработка полученной информации</b>	30	Подготовка к лекционным и практическим занятиям, самостоятельное изучение раздела в ЭИОС
<b>Общий объем по модулю/семестру, часов</b>	60	
<b>Общий объем по дисциплине (модулю), часов</b>	60	

### 3.2. Задания для самостоятельной работы

#### Задания для самостоятельной работы к Разделу 1.

##### Вопросы для самостоятельной работы к Разделу 1:

1. Наука как система научных знаний о явлениях и законах природы и общества
2. Научное исследование
3. Методология науки
4. Методология научного исследования в физической культуре и спорте
5. Место и роль научно-методической деятельности в подготовке студентов физкультурных специальностей.
6. Методическая деятельность

##### Литература для самостоятельного изучения к Разделу 1.

1. Никитушкин, В. Г. Основы научно-методической деятельности в области физической культуры и спорта : учебное пособие для вузов / В. Г. Никитушкин. — 2-е изд., испр. и доп. — Москва : Издательство Юрайт, 2023. — 232 с. — (Высшее образование). — ISBN 978-5-534-07632-5. — Текст : электронный // Образовательная платформа Юрайт [сайт]. — URL: <https://urait.ru/bcode/514551>.

#### Задания для самостоятельной работы к Разделу 2.

##### Вопросы для самостоятельной работы к Разделу 2:

1. Планирование научно-исследовательской работы.
2. Постановка проблемы.
3. Выбор темы.
4. Определение объекта, предмета
5. Постановка цели и задач исследования
6. Рабочая гипотеза

##### Литература для самостоятельного изучения к Разделу 2.

1. Никитушкин, В. Г. Основы научно-методической деятельности в области физической культуры и спорта : учебное пособие для вузов / В. Г. Никитушкин. — 2-е изд., испр. и доп. — Москва : Издательство Юрайт, 2023. — 232 с. — (Высшее образование). — ISBN 978-5-534-07632-5. — Текст : электронный // Образовательная платформа Юрайт [сайт]. — URL: <https://urait.ru/bcode/514551>.

### **3.3. Методические указания к самостоятельной работе по дисциплине (модулю)**

Освоение слушателями программы предполагает изучение материалов дисциплин (модулей) в ходе самостоятельной работы.

Для успешного освоения дисциплины (модуля) и достижения поставленных целей необходимо внимательно ознакомиться с рабочей программой дисциплины (модуля), доступной в электронной информационно-образовательной среде РГСУ.

Следует обратить внимание на списки основной и дополнительной литературы, на предлагаемые преподавателем ресурсы информационно-телекоммуникационной сети Интернет. Эта информация необходима для самостоятельной работы обучающегося.

Для более углубленного изучения темы задания для самостоятельной работы рекомендуется выполнять параллельно с изучением данной темы. При выполнении заданий по возможности используйте наглядное представление материала.

Самостоятельная работа включает разнообразный комплекс видов и форм работы обучающихся.

#### ***Написание реферата (доклада).***

##### *Требования к структуре реферата (доклада):*

Работа должна содержать систематизацию и краткое изложение материала из не менее 5-и литературных источников (монографий, научных статей и докладов) по выбранной теме.

##### *Основные требования к оформлению:*

Структура доклада (реферата): 1) титульный лист; 2) содержание (в нем последовательно указываются названия пунктов доклада (реферата), указываются страницы, с которых начинается каждый пункт); 3) введение (формулируется суть исследуемой проблемы, обосновывается выбор темы, определяются ее значимость и актуальность, указываются цель и задачи доклада (реферата), дается характеристика используемой литературы); 4) основная часть (каждый раздел ее доказательно раскрывает исследуемый вопрос); 5) выводы и заключение (подводятся итоги или делается обобщенный вывод по теме доклада (реферата)); 6) литература.

Доклад (реферат) оформляется на одной стороне листа белой бумаги формата А4 (210x297 мм). Интервал межстрочный -полуторный. Цвет шрифта - черный. Гарнитура шрифта основного текста - «Times New Roman» или аналогичная. Кегль (размер) от 12 до 14 пунктов. Размеры полей страницы (не менее): правое 10 мм, верхнее – 15 мм, нижнее – 20 мм, левое - 25 мм. Формат абзаца: полное выравнивание («по ширине»). Отступ красной строки одинаковый по всему тексту – 15 мм. Страницы должны быть пронумерованы с учётом титульного листа (на титульном листе номер страницы не ставится). В работах используются цитаты, статистические материалы. Эти данные оформляются в виде сносок (ссылок и примечаний). Внутритекстовые, подстрочные и затекстовые библиографические ссылки должны оформляться в соответствии с ГОСТ Р 7.0.5-2008 «Библиографическая ссылка». Общие требования и правила составления».

Реферат (доклад) сдается в бумажном и электронном виде (10 - 20 печатных страниц).

При проверке реферата (доклада) на антиплагиат - [www.antiplagiat.ru](http://www.antiplagiat.ru) - (более 50% заимствований) работа не принимается.

#### ***Написание эссе.***

Эссе - вид самостоятельной исследовательской работы обучающихся, с целью углубления и закрепления теоретических знаний и освоения практических навыков. Цель эссе состоит в развитии самостоятельного творческого мышления и письменного изложения собственных мыслей. При написании эссе слушатель должен представить развернутый

письменный ответ на теоретический или практический актуальный вопрос, объявленный преподавателем в аудитории непосредственно перед ее написанием. В процессе написания эссе разрешается пользоваться нормативно-правовыми актами, конспектом лекций (в печатном виде). Использование интернет-ресурсов не допускается. Темы эссе преподаватель предлагает из числа тех, которые слушатели уже рассматривали на лекциях или семинарских занятиях, исходя из содержания заданий в составе оценочных средств. По решению преподавателя, в качестве темы эссе может быть выбрана одна или несколько тем, которые могут быть распределены между слушателями по желанию.

Эссе проводится письменно, по объему не более 3-х печатных листов.

Требования к оформлению эссе:

Эссе выполняется на компьютере (гарнитура Times New Roman, шрифт 14) через 1,5 интервала с полями: верхнее, нижнее – 2; правое – 3; левое – 1,5. Отступ первой строки абзаца – 1,25. Сноски – постраничные. Таблицы и рисунки встраиваются в текст работы. При этом обязательный заголовок таблицы надо размещать над табличным полем, а рисунки сопровождать подрисуночными подписями. При включении в эссе нескольких таблиц и/или рисунков их нумерация обязательна. Обязательна и нумерация страниц. Их целесообразно проставлять внизу страницы – по середине или в правом углу. Номер страницы не ставится на титульном листе, но в общее число страниц он включается. Объем эссе, без учета приложений, не должен превышать 5 страниц. Значительное превышение установленного объема является недостатком работы и указывает на то, что слушатель не сумел отобрать и переработать необходимый материал.

Работа должна содержать собственные умозаключения, по сути, поставленной проблемы, включать самостоятельно проведенный анализ, по сути, этой проблемы, выводы, обобщающие авторскую позицию по поставленной проблеме.

## **РАЗДЕЛ 4. ОЦЕНОЧНЫЕ МАТЕРИАЛЫ ПО ДИСЦИПЛИНЕ (МОДУЛЮ)**

### **4.1. Форма промежуточной аттестации обучающегося по дисциплине (модулю)**

Контрольным мероприятием промежуточной аттестации обучающихся по дисциплине (модулю) является экзамен, который проводится в **устной или письменной** форме.

### **4.2. Оценочные материалы, определяющие процедуры оценивания знаний, умений, навыков и (или) опыта деятельности, характеризующих этапы формирования компетенций**

#### **4.2.1. Организационные основы применения балльно-рейтинговой системы оценки успеваемости обучающихся по дисциплине (модулю)**

Оценка качества освоения обучающимися дисциплины (модуля) реализуется в формате балльно-рейтинговой системы оценки успеваемости обучающихся (БРСО).

БРСО в ходе текущего контроля успеваемости и промежуточной аттестации осуществляется по 100-балльной шкале.

Академический рейтинг обучающегося по дисциплине (модулю) складывается из результатов:

– текущего контроля успеваемости (максимальный текущий рейтинг обучающегося 80 рейтинговых баллов;

– промежуточной аттестации (максимальный рубежный рейтинг обучающегося 20 рейтинговых баллов).

Условия оценки освоения обучающимся дисциплины (модуля) в формате БРСО доводятся преподавателем до сведения обучающихся на первом учебном занятии, а также размещены в свободном доступе в электронной информационно-образовательной среде Университета.

#### **4.2.2. Проведение текущего контроля успеваемости обучающихся по дисциплине (модулю) в соответствии с балльно-рейтинговой системой оценки успеваемости обучающегося**

В течение учебного семестра до промежуточной аттестации на основании утвержденной рабочей программы дисциплины (модуля) формируется текущий рейтинг обучающегося. Текущий рейтинг обучающегося складывается как сумма рейтинговых баллов, полученных им в течение учебного семестра по всем видам учебных занятий по дисциплине (модулю).

В процессе текущего контроля оцениваются следующие действия обучающегося, направленные на освоение компетенций в рамках изучения учебной дисциплины:

– академическая активность (посещаемость учебных занятий, самостоятельное изучение содержания учебной дисциплины в электронной информационно-образовательной среде, соблюдение сроков сдачи практических заданий и текущих контрольных мероприятий и др.);

– выполнение и сдача текущих и итогового практических заданий (эссе, рефераты, творческие задания, кейс-задания, лабораторные работы, расчетные задания и др., активное участие в групповых интерактивных занятиях (дискуссии, Wiki-проекты и др.), защита проектов и др.);

– прохождение рубежей текущего контроля, включая соблюдение графика их прохождения в электронной информационно-образовательной среде.

Для планирования расчета текущего рейтинга обучающегося используются следующие пропорции:

<b>Вид учебного действия</b>	<b>Максимальная рейтинговая оценка, баллов</b>
академическая активность	10
практические задания	40
<i>из них: текущие практические задания</i>	20
<i>итоговое практическое задание</i>	20
рубежи текущего контроля	30
<b><i>ИТОГО:</i></b>	<b>80</b>

В течение учебного семестра по дисциплине (модулю) обучающимся должен быть накоплен текущий рейтинг не менее 52 рейтинговых баллов (65% от максимального значения текущего рейтинга).

Необходимыми условиями допуска обучающегося к промежуточной аттестации по дисциплине являются положительное прохождение обучающимся не менее 65% рубежей текущего контроля с накоплением не менее 65% максимального рейтингового балла за каждый рубеж текущего контроля и положительное выполнение итогового практического задания с накоплением не менее 65% максимального рейтингового балла, установленного за итоговое практическое задание.

Невыполнение вышеуказанных условий является текущей академической задолженностью, которая должна быть ликвидирована обучающимся до контрольного мероприятия промежуточной аттестации.

Сведения о наличии у обучающихся текущей академической задолженности, сроках и порядке добора рейтинговых баллов для её ликвидации доводятся до обучающихся педагогическим работником.

В случае неликвидации текущей академической задолженности, педагогический работник обязан во время контрольного мероприятия промежуточной аттестации поставить обучающемуся 0 рейтинговых баллов. В этом случае ликвидация текущей академической задолженности возможна в периоды проведения повторной промежуточной аттестации.

#### **4.2.3. Проведение промежуточной аттестации обучающихся по дисциплине (модулю) в соответствии с балльно-рейтинговой системой оценки успеваемости обучающегося**

Промежуточная аттестация по дисциплине (модулю) проводится в соответствии с Положением о промежуточной аттестации обучающихся по основным профессиональным образовательным программам в Российском государственном социальном университете и Положением о балльно-рейтинговой системе оценки успеваемости обучающихся по основным профессиональным образовательным программам в Российском государственном социальном университете в действующей редакции.

На промежуточную аттестацию отводится 20 рейтинговых баллов.

Ответы обучающегося на контрольном мероприятии промежуточной аттестации оцениваются педагогическим работником по 20 - балльной шкале, а итоговая оценка по дисциплине (модулю) выставляется по пятибалльной системе для дифференцированного зачета.

Критерии выставления оценки определяются Положением о балльно-рейтинговой системе оценки успеваемости обучающихся по основным профессиональным образовательным программам высшего образования - программам бакалавриата, программам специалитета, программам магистратуры в Российском государственном социальном университете.

В процессе определения рубежного рейтинга обучающегося используется следующая шкала:

<b>Рубежный рейтинг</b>	<b>Критерии оценки освоения обучающимся учебной дисциплины в ходе контрольных мероприятий промежуточной аттестации</b>
19-20 рейтинговых баллов	обучающийся глубоко и прочно усвоил программный материал, исчерпывающе, последовательно, грамотно и логически стройно его излагает, тесно увязывает с задачами и будущей деятельностью, не затрудняется с ответом при видоизменении задания, свободно справляется с задачами и практическими заданиями, правильно обосновывает принятые решения, умеет самостоятельно обобщать и излагать материал, не допуская ошибок
16-18 рейтинговых баллов	обучающийся твердо знает программный материал, грамотно и по существу излагает его, не допуская существенных неточностей в ответе на вопрос, может правильно применять теоретические положения и владеет необходимыми умениями и навыками при выполнении практических заданий
13-15 рейтинговых баллов	обучающийся освоил основной материал, но не знает отдельных деталей, допускает неточности, недостаточно правильные формулировки, нарушает последовательность в изложении программного материала и испытывает затруднения в выполнении практических заданий

1-12 рейтинговых баллов	обучающийся не знает значительной части программного материала, допускает существенные ошибки, с большими затруднениями выполняет практические задания
0 рейтинговых баллов	не аттестован



**4.3. Перечень заданий для проведения текущей и промежуточной оценки знаний, умений, навыков и (или) опыта деятельности, характеризующих этапы формирования компетенций**

**4.3.1. Оценочные материалы для проведения текущей аттестации и рубежного контроля, обучающихся по дисциплине (модулю)**

№ п/п	Контролируемые разделы (темы), дисциплины	Код контролируемой компетенции	Форма рубежного контроля	Вопросы/задания рубежного контроля
1	<b>Раздел 1. Основы научно-методической деятельности</b>	ОПК-8; ПК-3; ПК-4	Компьютерное тестирование	<p><b>Темы для компьютерное тестирование:</b>                      Наука как система научных знаний о явлениях и законах природы и общества. Обыденное и научное познание. Научное исследование                      Требования к уровню подготовки выпускников по специальности «Физическая культура и спорт». Цель науки о физической культуре. Методология научного исследования в физической культуре и спорте. Место и роль научно-методической деятельности в подготовке студентов. Связь учебной, научной и методической деятельности студентов. Основная проблематика научных исследований в области физической культуры и спорта.</p>
2	<b>Раздел 2. Планирование исследования, обработка полученной информации</b>	ОПК-8; ПК-3; ПК-4	Компьютерное тестирование	<p><b>Темы для компьютерное тестирование:</b>                      Критерии правильности выбора темы работы. Этапы научно-исследовательской работы. Последовательность педагогического исследования. Сбор и анализ информации по теме исследования.                      Постановка проблемы. Составление рабочего плана исследования, формулировка названия. Разработка гипотезы. Определение объекта, предмета и задач исследования.                      Постановка цели. Подбор исследуемых. Выбор методов исследования. Организация исследования.</p>

**4.3.2. Оценочные материалы для проведения промежуточной аттестации обучающихся по дисциплине (модулю)**

**Вопросы/задания для проведения промежуточной аттестации обучающихся по дисциплине (модулю)**

<b>Коды, контролируемой компетенций</b>	<b>Вопросы /задания</b>
ОПК-8; ПК-3; ПК-4	<p><b>Теоретический блок вопросов:</b></p> <ol style="list-style-type: none"><li>1. Цель и задачи дисциплины</li><li>2. Обыденное и научное познание</li><li>3. Этапы развития научного познания.</li><li>4. Наука, ее функции, роль в обществе, в физической культуре.</li><li>5. Научное знание, научное исследование.</li><li>6. Взаимосвязь научной и методической деятельности.</li><li>7. Роль и место научной и методической деятельности в сфере физической культуры.</li><li>8. Виды методических работ и их характеристика.</li><li>9. Метод и методология научного исследования.</li><li>10. Эмпирический уровень научного познания.</li><li>11. Теоретический уровень научного познания.</li><li>12. Проблемная ситуация и проблема исследования.</li><li>13. Выбор темы исследования</li><li>14. Объект и предмет научного познания.</li><li>15. Гипотеза исследования и её разновидности.</li><li>16. Задачи исследований, требования к их постановке.</li><li>17. Наиболее распространенные методы исследований в области физической культуры.</li><li>18. Система поиска научной информации.</li><li>19. Методика сбора и изучения специальной литературы.</li><li>20. Беседа, интервью, анкетирование.</li><li>21. Педагогическое наблюдение.</li><li>22. Виды педагогических наблюдений.</li><li>23. Метод экспертных оценок</li><li>24. Тестирование в исследованиях по физической культуре.</li><li>25. Особенности педагогического эксперимента.</li><li>26. Виды педагогического эксперимента.</li><li>27. Методика проведения педагогического эксперимента.</li><li>28. Разновидности педагогических экспериментов (констатирующий, преобразующий, естественный, модельный).</li><li>29. Планирование эксперимента. Экспериментальные переменные.</li><li>30. Инструментальные методы исследования, применяемые в области физической культуры и спорта.</li><li>31. Роль статистических методов в педагогическом исследовании.</li><li>32. Использование компьютерных технологий в научной</li></ol>

	<p>деятельности.</p> <p>33. Актуальность темы научной работы - основные критерии определения актуальности.</p> <p>34. Предпосылки и гипотеза исследования.</p> <p>35. Обработка экспериментальных результатов.</p>
--	--

## РАЗДЕЛ 5. УСЛОВИЯ РЕАЛИЗАЦИИ ДИСЦИПЛИНЫ (МОДУЛЯ)

### 5.1. Перечень основной и дополнительной учебной литературы для освоения дисциплины (модуля)

#### 5.1.1. Основная литература

1. Технологии научных исследований в физической культуре и спорте : учебное пособие для вузов / З. С. Варфоломеева, В. Ф. Воробьев, О. Б. Подоляка, А. А. Артеменков. — 2-е изд. — Москва : Издательство Юрайт, 2024. — 105 с. — (Высшее образование). — ISBN 978-5-534-12321-0. — Текст : электронный // Образовательная платформа Юрайт [сайт]. — URL: <https://urait.ru/bcode/542563> (дата обращения: 19.02.2024).

2. Горовая, В. И. Научно-исследовательская работа : учебное пособие для вузов / В. И. Горовая. — Москва : Издательство Юрайт, 2024. — 103 с. — (Высшее образование). — ISBN 978-5-534-14688-2. — Текст : электронный // Образовательная платформа Юрайт [сайт]. — URL: <https://urait.ru/bcode/544055> (дата обращения: 19.02.2024).

3. Брылев, А. А. Основы научно-исследовательской работы : учебник для вузов / А. А. Брылев, И. Н. Турчаева. — Москва : Издательство Юрайт, 2024. — 206 с. — (Высшее образование). — ISBN 978-5-534-15861-8. — Текст : электронный // Образовательная платформа Юрайт [сайт]. — URL: <https://urait.ru/bcode/544833> (дата обращения: 19.02.2024).

#### 5.1.2. Дополнительная литература

1. Алексеев, С. В. Спортивное право: договорные отношения в спорте : учебное пособие для вузов / С. В. Алексеев, М. О. Буянова, А. В. Чеботарев ; под редакцией С. В. Алексеева. — Москва : Издательство Юрайт, 2024. — 107 с. — (Высшее образование). — ISBN 978-5-534-12723-2. — Текст : электронный // Образовательная платформа Юрайт [сайт]. — URL: <https://urait.ru/bcode/543279> (дата обращения: 19.02.2024).

2. Филиппов, С. С. Менеджмент физической культуры и спорта : учебник для вузов / С. С. Филиппов. — 6-е изд., перераб. и доп. — Москва : Издательство Юрайт, 2024. — 255 с. — (Высшее образование). — ISBN 978-5-534-17692-6. — Текст : электронный // Образовательная платформа Юрайт [сайт]. — URL: <https://urait.ru/bcode/539184> (дата обращения: 22.02.2024).

3. Физическая культура : учебное пособие для вузов / Е. В. Конеева [и др.] ; под редакцией Е. В. Конеевой. — 3-е изд., перераб. и доп. — Москва : Издательство Юрайт, 2024. — 609 с. — (Высшее образование). — ISBN 978-5-534-18617-8. — Текст : электронный // Образовательная платформа Юрайт [сайт]. — URL: <https://urait.ru/bcode/545163> (дата обращения: 20.02.2024).

### 5.2 Перечень ресурсов информационно-коммуникационной сети «Интернет», необходимых для освоения дисциплины (модуля)

№ №	Название электронного	Описание электронного ресурса	Используемый для работы адрес
--------	--------------------------	-------------------------------	----------------------------------

	<b>ресурса</b>		
1.	ЭБС «Университетская библиотека онлайн»	Электронная библиотека, обеспечивающая доступ высших и средних учебных заведений, публичных библиотек и корпоративных пользователей к наиболее востребованным материалам по всем отраслям знаний от ведущих российских издательств	<a href="http://biblioclub.ru/">http://biblioclub.ru/</a>
2.	Научная электронная библиотека eLIBRARY.ru	Крупнейший российский информационно-аналитический портал в области науки, технологии, медицины и образования, содержащий рефераты и полные тексты более 34 млн научных публикаций и патентов	<a href="http://elibrary.ru/">http://elibrary.ru/</a>
3.	Образовательная платформа Юрайт	Электронно-библиотечная система для ВУЗов, ССУЗов, обеспечивающая доступ к учебникам, учебной и методической литературе по различным дисциплинам.	<a href="https://urait.ru/">https://urait.ru/</a>
4.	База данных "EastView"	Полнотекстовая база данных периодических изданий	<a href="https://dlib.eastview.com">https://dlib.eastview.com</a>
5.	Электронная библиотека "Grebennikon"	Библиотека предоставляет доступ более чем к 30 журналам, выпускаемых Издательским домом "Гребенников".	<a href="https://grebennikon.ru/">https://grebennikon.ru/</a>

### **5.3 Методические указания для обучающихся по освоению дисциплины (модуля)**

Освоение обучающимся дисциплины (модуля) предполагает изучение материалов дисциплины (модуля) на аудиторных занятиях и в ходе самостоятельной работы. Аудиторные занятия проходят в форме лекций и практических занятий.

При подготовке к аудиторным занятиям необходимо помнить особенности каждой формы его проведения.

Подготовка к учебному занятию лекционного типа заключается в следующем.

С целью обеспечения успешного обучения обучающийся должен готовиться к лекции, поскольку она является важнейшей формой организации учебного процесса, поскольку:

- знакомит с новым учебным материалом;
- разъясняет учебные элементы, трудные для понимания;
- систематизирует учебный материал;
- ориентирует в учебном процессе.

С этой целью:

- внимательно прочитайте материал предыдущей лекции;
- ознакомьтесь с учебным материалом по учебнику и учебным пособиям с темой прочитанной лекции;
- внесите дополнения к полученным ранее знаниям по теме лекции на полях лекционной тетради;
- запишите возможные вопросы, которые вы зададите лектору на лекции по материалу изученной лекции;
- постарайтесь уяснить место изучаемой темы в своей подготовке;
- узнайте тему предстоящей лекции (по тематическому плану, по информации лектора) и запишите информацию, которой вы владеете по данному вопросу.

Подготовка к занятию семинарского типа

При подготовке и работе во время проведения занятий семинарского типа следует обратить внимание на следующие моменты: на процесс предварительной подготовки, на работу во время занятия, обработку полученных результатов, исправление полученных замечаний.

Предварительная подготовка к учебному занятию семинарского типа заключается в изучении теоретического материала в отведенное для самостоятельной работы время, ознакомление с инструктивными материалами с целью осознания задач практического занятия.

Работа во время проведения учебного занятия семинарского типа включает:

– консультирование студентов преподавателями и вспомогательным персоналом с целью предоставления исчерпывающей информации, необходимой для самостоятельного выполнения предложенных преподавателем задач, ознакомление с правилами техники безопасности при работе в аудитории;

– самостоятельное выполнение заданий согласно обозначенной учебной программой тематики.

Обработка, обобщение полученных результатов практической работы проводится обучающимися самостоятельно или под руководством преподавателя (в зависимости от степени сложности поставленных задач). В результате оформляется индивидуальный отчет. Подготовленная к сдаче на контроль и оценку работа сдается преподавателю. Форма отчетности может быть письменная, устная или две одновременно. Главным результатом в данном случае служит получение положительной оценки по каждой практической работе. Это является необходимым условием при проведении рубежного контроля и допуска к экзамену. При получении неудовлетворительных результатов обучающийся имеет право в дополнительное время пересдать преподавателю работу до проведения промежуточной аттестации.

## **5.4 Информационно-технологическое обеспечение образовательного процесса по дисциплины (модуля)**

### **5.4.1. Средства информационных технологий**

1. Персональные компьютеры;
2. Средства доступа в Интернет;
3. Проектор.

### **5.4.2. Лицензионное и свободно распространяемое программное обеспечение, в том числе отечественного производства:**

1. Операционная система: Astra Linux SE
2. Пакет офисных программ: LibreOffice
3. Справочная система Консультант+
4. Okular или Acrobat Reader DC
5. Ark или 7-zip
6. User Gate
7. TrueConf (client)

### **5.4.3. Информационные справочные системы и профессиональные базы данных**

<b>№ №</b>	<b>Название электронного ресурса</b>	<b>Описание электронного ресурса</b>	<b>Используемый для работы адрес</b>
----------------	--	--------------------------------------	--

1.	ЭБС «Университетская библиотека онлайн»	Электронная библиотека, обеспечивающая доступ высших и средних учебных заведений, публичных библиотек и корпоративных пользователей к наиболее востребованным материалам по всем отраслям знаний от ведущих российских издательств	<a href="http://biblioclub.ru/">http://biblioclub.ru/</a>
2.	Научная электронная библиотека eLIBRARY.ru	Крупнейший российский информационно-аналитический портал в области науки, технологии, медицины и образования, содержащий рефераты и полные тексты более 34 млн научных публикаций и патентов	<a href="http://elibrary.ru/">http://elibrary.ru/</a>
3.	Образовательная платформа Юрайт	Электронно-библиотечная система для ВУЗов, ССУЗов, обеспечивающая доступ к учебникам, учебной и методической литературе по различным дисциплинам.	<a href="https://urait.ru/">https://urait.ru/</a>
4.	База данных "EastView"	Полнотекстовая база данных периодических изданий	<a href="https://dlib.eastview.com">https://dlib.eastview.com</a>
5.	Электронная библиотека "Grebennikon"	Библиотека предоставляет доступ более чем к 30 журналам, выпускаемых Издательским домом "Гребенников".	<a href="https://grebennikon.ru/">https://grebennikon.ru/</a>

### 5.5. Материально-техническое обеспечение образовательного процесса по дисциплине (модулю)

Реализация учебной дисциплины в форме практических занятий требует наличия игровых спортивных залов, учебно-тренировочной базы, стадиона, раздевалок, душевых.

Оборудование спортивных залов: *игровые мячи, волейбольные сетки, баскетбольные щиты, конусы, манишки.*

Оборудование стадиона: *футбольные ворота, волейбольная площадка с сеткой.*

Оборудование залов силовой подготовки: *тренажеры на свободных весах, блочные тренажеры, кардиотренажеры, грифы, диски, гантели, штанги, гимнастические палки, скакалки, скамейки.*

Оборудование раздевалок: *скамейки, шкафчики для одежды.*

Для изучения дисциплины (модуля) используются:

**Учебная аудитория для лекционных занятий** оснащена специализированной мебелью (стол для преподавателя, парты, стулья, доска для написания мелом), техническими средствами обучения (проектор, экран, звуковое оборудование, компьютер, имеющий доступ в Интернет), а также, при необходимости, демонстрационными печатными пособиями.

**Учебная аудитория для практических занятий:** оснащена специализированной мебелью (стол для преподавателя, парты, стулья, доска для написания мелом); техническими средствами обучения (проектор, экран, звуковое оборудование, компьютер, имеющий доступ в Интернет), а также, при необходимости, демонстрационными печатными пособиями.

**Помещения для самостоятельной работы обучающихся:** оснащены специализированной мебелью (парты, стулья) техническими средствами обучения (персональные компьютеры с доступом в сеть Интернет и обеспечением доступа в электронно-информационную среду университета, программным обеспечением).

### 5.6. Образовательные технологии

При реализации дисциплины (модуля) применяются различные образовательные технологии, в том числе технологии электронного обучения.

Освоение дисциплины (модуля) предусматривает использование в учебном процессе активных и интерактивных форм проведения учебных занятий в процессе активных и интерактивных форм проведения учебных занятий в форме разбора конкретных ситуаций в сочетании с внеаудиторной работой с целью формирования и развития **профессиональных** навыков обучающихся.

При освоении дисциплины (модуля) предусмотрено применением электронного обучения и дистанционных образовательных технологий.

Учебные часы дисциплины (модуля) предусматривают классическую контактную работу преподавателя с обучающимся в аудитории и контактную работу посредством электронной информационно-образовательной среды в синхронном и асинхронном режиме (вне аудитории) посредством применения возможностей компьютерных технологий (электронная почта, электронный учебник, тестирование, вебинар, видеофильм, презентация, форум и др.).

В рамках дисциплины (модуля) предусмотрены встречи с руководителями и работниками организаций, деятельность которых связана с *направленностью* реализуемой основной профессиональной образовательной программы.

## ЛИСТ РЕГИСТРАЦИИ ИЗМЕНЕНИЙ

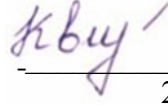
№ п/п	Содержание изменения	Реквизиты документа об утверждении изменения	Дата введения изменения
1.	Утверждена и введена в действие решением кафедры физической культуры, спорта и здорового образа жизни на основании Федерального государственного образовательного стандарта по направлению подготовки 44.03.01 Педагогическое образование (уровень бакалавриата) утвержденным приказом Министерства образования и науки Российской Федерации от 22.02.2018 № 121.	Протокол заседания кафедры физической культуры, спорта и здорового образа жизни № 7 от «06» марта 2023 года	01.09.2023
2.	Утверждена и введена в действие решением заседания кафедры современной педагогики, непрерывного образования и персональных треков на основании Федерального государственного образовательного стандарта (№ 121 от 22.02.2018).	Протокол заседания кафедры современной педагогики, непрерывного образования и персональных треков № 11 от «20» февраля 2024 года	01.09.2024





Министерство науки и высшего образования Российской Федерации  
Федеральное государственное бюджетное образовательное учреждение  
высшего образования  
«Российский государственный социальный университет»

УТВЕРЖДАЮ  
Заведующий кафедрой  
современной педагогики, непрерывного  
образования и персональных треков

 А.А. Квитковская  
26 марта 2024 г.

## РАБОЧАЯ ПРОГРАММА ДИСЦИПЛИНЫ (МОДУЛЯ)

### МЕТОДИКА И ОРГАНИЗАЦИЯ СЕМЕЙНОГО ФИЗИЧЕСКОГО ВОСПИТАНИЯ

Направление подготовки  
44.03.01. «Педагогическое образование»

Направленность  
*Физическая культура*

ОБРАЗОВАТЕЛЬНАЯ ПРОГРАММА ВЫСШЕГО ОБРАЗОВАНИЯ - ПРОГРАММА  
БАКАЛАВРИАТА

Форма обучения  
*Очная, заочная*

Рабочая программа дисциплины (модуля) «*Методика и организация семейного физического воспитания*» разработана на основании федерального государственного образовательного стандарта высшего образования – бакалавриата по направлению подготовки 44.03.01 Педагогическое образование, утвержденного приказом Министерства образования и науки Российской Федерации от 22.02.2018 г № 121, учебного плана по основной профессиональной образовательной программе высшего образования - программы бакалавриата по направлению подготовки 44.03.01 Педагогическое образование (далее – «ОПОП»).

Рабочая программа дисциплины (модуля) разработана рабочей группой в составе: к.п.н., доцента кафедры физической культуры, спорта и здорового образа жизни РГСУ Петровой М. А.

Рабочая программа дисциплины (модуля) обсуждена и утверждена на заседании кафедры современной педагогики, непрерывного образования и персональных треков.

Протокол № 11 от «20» февраля 2024 года

Заведующий кафедрой  
к.п.н, доцент



А.А. Квитковская

\_\_\_\_\_  
(подпись)

## СОДЕРЖАНИЕ

<b>РАЗДЕЛ 1. ПАСПОРТ РАБОЧЕЙ ПРОГРАММЫ ДИСЦИПЛИНЫ (МОДУЛЯ)</b> .....	4
1.1 Цель и задачи дисциплины (модуля).....	4
1.2 Планируемые результаты обучения по дисциплине (модулю) в рамках планируемых результатов освоения основной профессиональной образовательной программы высшего образования – программы бакалавриата/магистратуры/специалитета соотнесенные с установленными индикаторами достижения компетенций.....	4
<b>РАЗДЕЛ 2. СТРУКТУРА И СОДЕРЖАНИЕ ДИСЦИПЛИНЫ (МОДУЛЯ)</b> .....	5
2.1 Объем дисциплины (модуля), включая контактную работу обучающегося с педагогическими работниками и самостоятельную работу обучающегося.....	5
2.2. Учебно-тематический план дисциплины (модуля).....	6
2.3. Содержание дисциплины (модуля).....	8
<b>РАЗДЕЛ 3. УЧЕБНО-МЕТОДИЧЕСКОЕ ОБЕСПЕЧЕНИЕ САМОСТОЯТЕЛЬНОЙ РАБОТЫ ОБУЧАЮЩИХСЯ ПО ДИСЦИПЛИНЕ (МОДУЛЮ)</b> .....	12
3.1. Виды самостоятельной работы обучающихся по дисциплине (модулю).....	12
3.2. Задания для самостоятельной работы.....	13
3.3. Методические указания к самостоятельной работе по дисциплине (модулю).....	14
<b>РАЗДЕЛ 4. ОЦЕНОЧНЫЕ МАТЕРИАЛЫ ПО ДИСЦИПЛИНЕ (МОДУЛЮ)</b> .....	14
4.1. Форма промежуточной аттестации обучающегося по дисциплине (модулю).....	15
4.2. Оценочные материалы, определяющие процедуры оценивания знаний, умений, навыков и (или) опыта деятельности, характеризующих этапы формирования компетенций.....	16
4.2.1. Организационные основы применения балльно-рейтинговой системы оценки успеваемости обучающихся по дисциплине (модулю).....	16
4.2.2. Проведение текущего контроля успеваемости обучающихся по дисциплине (модулю) в соответствии с балльно-рейтинговой системой оценки успеваемости обучающегося.....	16
4.2.3. Проведение промежуточной аттестации обучающихся по дисциплине (модулю) в соответствии с балльно-рейтинговой системой оценки успеваемости обучающегося.....	17
4.3. Перечень заданий для проведения текущей и промежуточной оценки знаний, умений, навыков и (или) опыта деятельности, характеризующих этапы формирования компетенций.....	19
4.3.1. Оценочные материалы для проведения текущей аттестации и рубежного контроля, обучающихся по дисциплине (модулю).....	19
4.3.2. Оценочные материалы для проведения промежуточной аттестации обучающихся по дисциплине (модулю).....	21
<b>РАЗДЕЛ 5. УСЛОВИЯ РЕАЛИЗАЦИИ ДИСЦИПЛИНЫ (МОДУЛЯ)</b> .....	22
5.1. Перечень основной и дополнительной учебной литературы для освоения дисциплины (модуля).....	22
5.1.1. Основная литература.....	22
5.1.2. Дополнительная литература.....	22
5.2 Перечень ресурсов информационно-коммуникационной сети «Интернет», необходимых для освоения дисциплины (модуля).....	22
5.3 Методические указания для обучающихся по освоению дисциплины (модуля).....	23
5.4 Информационно-технологическое обеспечение образовательного процесса по дисциплины (модуля).....	23
5.4.1. Средства информационных технологий.....	24
5.4.2. Лицензионное и свободно распространяемое программное обеспечение, в том числе отечественного производства: .....	24
5.4.3. Информационные справочные системы и профессиональные базы данных.....	24
5.5. Материально-техническое обеспечение образовательного процесса по дисциплине (модулю).....	25
5.6. Образовательные технологии .....	25
<b>ЛИСТ РЕГИСТРАЦИИ ИЗМЕНЕНИЙ</b> .....	27

## РАЗДЕЛ 1. ПАСПОРТ РАБОЧЕЙ ПРОГРАММЫ ДИСЦИПЛИНЫ (МОДУЛЯ)

### 1.1 Цель и задачи дисциплины (модуля)

Цель дисциплины заключается в получении обучающимися теоретических знаний и формировании научных представлений о методике и организации семейного физического воспитания как социальном явлении; определение путей, этапов и технологий системного развития общих и специальных компетенций индивидуума в процессе физического воспитания в рамках семейных отношений, с последующим применением в профессиональной сфере и формированием практических навыков по реализации педагогической деятельности по реализации семейного физического воспитания в образовательных организациях дошкольного, начального общего, основного общего, среднего и высшего общего образования.

Задачи дисциплины:

1. Сформировать представление о сущности физического воспитания в рамках семейных отношений;
2. Изучить основные методики и средства организации семейного физического воспитания;
3. Рассмотреть технологии группового психолого-педагогического сопровождения субъекта в рамках семейных отношений;
4. Совершенствовать культуру семейного физического воспитания.

**1.2 Планируемые результаты обучения по дисциплине (модулю) в рамках планируемых результатов освоения основной профессиональной образовательной программы высшего образования – программы *бакалавриата* соотнесенные с установленными индикаторами достижения компетенций**

Процесс освоения дисциплины (модуля) направлен на формирование у обучающихся следующих компетенций: ОПК-3; ОПК-4 в соответствии с учебным планом.

В результате освоения дисциплины (модуля) обучающийся должен демонстрировать следующие результаты:

Категория компетенций (при наличии)	Код компетенции Формулировка компетенции	Код и наименование индикатора достижения компетенции	Результаты обучения
Совместная и индивидуальная учебная и воспитательная деятельность обучающихся	ОПК-3 Способен организовывать совместную и индивидуальную учебную и воспитательную деятельность обучающихся, в том числе с особыми образовательными и потребностями, в соответствии с требованиями федеральных государственных образовательных стандартов	ОПК-3.1. Умеет определять и формулировать цели и задачи учебной и воспитательной деятельности обучающихся, в том числе с особыми образовательными потребностями в соответствии с требованиями ФГОС	Знать психолого-педагогические основы совместной и индивидуальной учебной воспитательной деятельности обучающихся, в том числе лиц с особыми образовательными потребностями и способы организации совместной и индивидуальной учебно-воспитательной деятельности обучающихся, требования федеральных государственных образовательных стандартов.
		ОПК-3.2. Применяет различные приемы мотивации и рефлексии при организации совместной и	Уметь использовать психолого-педагогические знания для организации

		индивидуальной учебной и воспитательной деятельности обучающихся, в том числе с особыми образовательными потребностями	совместной и индивидуальной учебно-воспитательной деятельности обучающихся, в том числе с особыми образовательными потребностями, оперировать понятиями федеральных государственных образовательных стандартов.
		ОПК-3.3. Применяет формы, методы, приемы и средства организации учебной и воспитательной деятельности обучающихся, в том числе с особыми образовательными потребностями	Владеть опытом и навыками организации совместной и индивидуальной учебно-воспитательной деятельности обучающихся, в том числе с особыми образовательными потребностями, навыками использования требований федеральных государственных образовательных стандартов для организации учебно-воспитательной деятельности.
Построение воспитывающей образовательной среды	ОПК-4 Способен осуществлять духовно-нравственное воспитание обучающихся на основе базовых национальных ценностей	ОПК-4.1. Демонстрирует знание духовно-нравственных ценностей личности и модели нравственного поведения в профессиональной деятельности	Знает: - теоретические основы построения образовательной среды; - методику духовно-нравственного воспитания обучающихся
		ОПК-4.2. Осуществляет отбор диагностических средств для определения уровня сформированности духовно-нравственных ценностей	Умеет: - создавать педагогические ситуации и использовать потенциал образовательной и социокультурной среды для решения задач духовно-нравственного воспитания обучающихся
		ОПК-4.3. Применяет способы формирования и оценки воспитательных результатов в различных видах учебной и внеучебной деятельности	Владеет: - готовностью осуществлять воспитательную деятельность на основе духовно-нравственных ценностей

## РАЗДЕЛ 2. СТРУКТУРА И СОДЕРЖАНИЕ ДИСЦИПЛИНЫ (МОДУЛЯ)

### 2.1 Объем дисциплины (модуля), включая контактную работу обучающегося с педагогическими работниками и самостоятельную работу обучающегося

Общая трудоемкость дисциплины (модуля) составляет 2 зачетные единицы.

#### Очная форма обучения

Вид учебной работы	Всего часов	Семестры			
		6	7		
<b>Контактная работа обучающихся с педагогическими работниками</b>					
Лекционные занятия	<b>16</b>		<b>16</b>		
Практические занятия	<b>20</b>		<b>20</b>		
<i>из них: в форме практической подготовки</i>					
Консультации					
<b>Самостоятельная работа обучающихся</b>	<b>27</b>		<b>27</b>		
<b>Контроль промежуточной аттестации</b>	<b>9</b>		<b>9</b>		
Форма промежуточной аттестации	<b>Зачет</b>		<b>Зачет</b>		
<b>ОБЪЕМ ДИСЦИПЛИНЫ (МОДУЛЯ) В ЧАСАХ</b>	<b>72</b>		<b>72</b>		

#### Заочная форма обучения

Вид учебной работы	Всего часов	Курс 5	
		Сессия 1-2	
<b>Контактная работа обучающихся с педагогическими работниками</b>			
Лекционные занятия	<b>4</b>	<b>4</b>	
Практические занятия	<b>4</b>	<b>4</b>	
<i>из них: в форме практической подготовки</i>			
Консультации			
<b>Самостоятельная работа обучающихся</b>	<b>60</b>	<b>60</b>	
<b>Контроль промежуточной аттестации</b>	<b>4</b>	<b>4</b>	
Форма промежуточной аттестации	<b>Зачет</b>	<b>Зачет</b>	
<b>ОБЪЕМ ДИСЦИПЛИНЫ (МОДУЛЯ) В ЧАСАХ</b>	<b>72</b>	<b>72</b>	

#### 2.2. Учебно-тематический план дисциплины (модуля)

##### *Очной формы обучения*

Раздел, тема	Виды учебной работы, академических часов									
	Всего	Самостоятельная работа	Контактная работа обучающихся с педагогическими работниками							
			Всего	Лекционные занятия <i>из них: в форме практической подготовки</i>	Практические занятия <i>из них: в форме практической подготовки</i>	Лабораторные занятия <i>из них: в форме практической подготовки</i>	Консультации / Иная контактная работа <i>из них: в форме практической подготовки</i>			
<b>Модуль 1 (Семестр 8)</b>										
Раздел 1. Методология построения процесса семейного физического воспитания	32	14	18	8		10				
Раздел 2. Общая характеристика семейного физического воспитания	31	13	18	8		10				
Контроль промежуточной аттестации (час)	9									
Форма промежуточной аттестации	Зачет									
<b>Общий объем, часов</b>	<b>72</b>	<b>27</b>	<b>36</b>	<b>16</b>		<b>20</b>				

*Заочной формы обучения*

Раздел, тема	Виды учебной работы, академических часов									
	Всего	Самостоятельная работа	Контактная работа обучающихся с педагогическими работниками							
			Всего	Лекционные занятия <i>из них: в форме практической подготовки</i>	Практические занятия <i>из них: в форме практической подготовки</i>	Лабораторные занятия <i>из них: в форме практической подготовки</i>	Консультации / Иная контактная работа <i>из них: в форме практической подготовки</i>			
<b>Модуль 1 (Курс 5, сессия 1-2)</b>										
Раздел 1. Методология построения процесса семейного физического воспитания	34	30	4	2		2				

Раздел, тема	Виды учебной работы, академических часов										
	Всего	Самостоятельная работа	Контактная работа обучающихся с педагогическими работниками								
			Всего	Лекционные занятия <i>из них: в форме практической подготовки</i>	Практические занятия <i>из них: в форме практической подготовки</i>	Лабораторные занятия <i>из них: в форме практической подготовки</i>	Консультации / Иная контактная работа <i>из них: в форме практической подготовки</i>				
Раздел 2. Общая характеристика семейного физического воспитания	34	30	4	2		2					
Контроль промежуточной аттестации (час)	4										
Форма промежуточной аттестации	Зачет										
Общий объем, часов	72	60	8	4		4					

### 2.3. Содержание дисциплины (модуля)

## РАЗДЕЛ 1. МЕТОДОЛОГИЯ ПОСТРОЕНИЯ ПРОЦЕССА СЕМЕЙНОГО ФИЗИЧЕСКОГО ВОСПИТАНИЯ

### Перечень изучаемых элементов содержания

Средства физического воспитания, применимые в модели семейных отношений. Классификация средств семейного физического воспитания: физические упражнения, оздоровительные природные силы, гигиенические факторы. Оздоровительное значение двигательных действий. Физические упражнения как фактор формирования личностных качеств. Сопутствующие и самостоятельные факторы семейного физического воспитания.

Методики физического воспитания, применимые в модели семейных отношений. Активные рекреационно-оздоровительные методики, применимые в процессе семейного физического воспитания. Специфические и общепедагогические методы семейного физического воспитания. Методы строго регламентированного упражнения. Методы обучения двигательным действиям. Методы воспитания физических качеств. Методы переменного упражнения.

### ПРАКТИЧЕСКОЕ ЗАДАНИЕ К РАЗДЕЛУ 1.

#### Форма практического задания: реферат

#### Примерный перечень тем рефератов к разделу 1:

1. Педагогические наблюдения как метод семейного физического воспитания.
2. Педагогические и социологические исследования состояния физического воспитания детей в малодетных и многодетных семьях.
3. Основные методики определения физической подготовленности и физического развития субъектов семейных отношений.



4. Содержание основных компонентов системы и условия проведения физического воспитания в рамках семейных отношений.
5. Структура системы физического воспитания в рамках семейных отношений.
6. Классификация средств семейного физического воспитания: физические упражнения, оздоровительные природные силы, гигиенические факторы.
7. Оздоровительное значение двигательных действий.
8. Физические упражнения как фактор формирования личностных качеств.
9. Сопутствующие и самостоятельные факторы семейного физического воспитания.
10. Методики физического воспитания, применимые в модели семейных отношений.
11. Активные рекреационно-оздоровительные методики, применимые в процессе семейного физического воспитания.
12. Специфические и общепедагогические методы семейного физического воспитания.
13. Методы строго регламентированного упражнения.
14. Методы обучения двигательным действиям.
15. Методы воспитания физических качеств.
16. Методы переменного упражнения.

## **РУБЕЖНЫЙ КОНТРОЛЬ К РАЗДЕЛУ 1**

**Форма рубежного контроля – компьютерное тестирование.**

### **Примерный перечень тестовых заданий**

1. Основным специфическим средством физического воспитания являются:
  - 1) физические упражнения;
  - 2) оздоровительные силы природы;
  - 3) гигиенические факторы;
  - 4) тренажеры и тренажерные устройства, гири, гантели, штанга, резиновые амортизаторы, эспандеры.
2. Физические упражнения — это:
  - 1) такие двигательные действия, которые направлены на формирование двигательных умений и навыков;
  - 2) виды двигательных действий, направленные на морфологические и функциональные перестройки организма;
  - 3) такие двигательные действия (включая их совокупности), которые направлены на реализацию задач физического воспитания, сформированы и организованы по его закономерностям;
  - 4) виды двигательных действий, направленные на изменение форм телосложения и развитие физических качеств.
3. Под техникой физических упражнений понимают:
  - 1) способы выполнения двигательных действий, с помощью которых двигательная задача решается целесообразно с относительно большой эффективностью;
  - 2) способы выполнения двигательного действия, оставляющие эстетически благоприятное впечатление;
  - 3) определенную упорядоченность и согласованность как процессов, так и элементов содержания данного упражнения;
  - 4) видимую форму, которая характеризуется соотношением пространственных, временных и динамических (силовых) параметров движения.
4. Ритм как комплексная характеристика техники физических упражнений отражает:
  - 1) закономерный порядок распределения усилий во времени и пространстве, последовательность и меру их изменения (нарастание и уменьшение) в динамике действия;
  - 2) частоту движений в единицу времени;
  - 3) взаимодействие внутренних и внешних сил в процессе движения;
  - 4) точность двигательного действия и его конечный результат.
5. Эффект физических упражнений определяется прежде всего:

- 1) их формой;
  - 2) их содержанием;
  - 3) темпом движения;
  - 4) длительностью их выполнения.
6. Под методами физического воспитания понимаются:
- 1) основные положения, определяющие содержание, организационные формы учебного процесса
  - 2) те руководящие положения, которые раскрывают отдельные стороны применения того или иного принципа обучения;
  - 3) конкретные побуждения, причины, заставляющие личность действовать, выполнять двигательные действия;
  - 4) способы применения физических упражнений.
7. К специфическим методам физического воспитания относятся:
- 1) словесные методы (распоряжения, команды, указания) методы наглядного воздействия;
  - 2) методы строго регламентированного упражнения, игровой и соревновательный методы;
  - 3) методы срочной информации;
  - 4) практический метод, видео метод, методы самостоятельно работы, методы контроля и самоконтроля.
8. Какой из нижеперечисленных методов представляет собой последовательное выполнение специально подобранных упражнений, воздействующих на различные мышечные группы и функциональные системы по типу непрерывной или интервальной работы?
- 1) метод сопряженного воздействия;
  - 2) игровой метод;
  - 3) метод переменного-непрерывного упражнения;
  - 4) круговой метод (метод круговой тренировки).
9. Методы строго регламентированного упражнения подразделяются на:
- 1) методы обучения двигательным действиям и методы воспитания физических качеств;
  - 2) методы общей и специальной физической в соответствии с его общими целями и закономерностями;
- подготовки;
- 3) игровой и соревновательный методы;
  - 4) специфические и общепедагогические методы.
10. Сущность методов строго регламентированного упражнения заключается в том, что:
- 1) каждое упражнение направлено одновременно на совершенствование техники движения и на развитие физических способностей;
  - 2) они являются связующим звеном между спроектированной целью и конечным результатом физического воспитания;
  - 3) они определяют строгую организацию занятий физическими упражнениями;
  - 4) каждое упражнение выполняется в строго заданной форме и с точно обусловленной нагрузкой.
11. Сущность метода сопряженного воздействия состоит в том, что техника двигательного действия:
- 1) разучивается в условиях, требующих уменьшения физических усилий;
  - 2) совершенствуется в условиях, требующих увеличения физических усилий;
  - 3) закрепляется в условиях внешних и внутренних сбивающих факторов (помехоустойчивость);
  - 4) выполняется в строго заданной форме и с точно обусловленной нагрузкой.

## **РАЗДЕЛ 2. ОБЩАЯ ХАРАКТЕРИСТИКА СЕМЕЙНОГО ФИЗИЧЕСКОГО ВОСПИТАНИЯ**

### **Перечень изучаемых элементов содержания**

Цели и задачи физического воспитания в рамках семейных отношений. Оптимизация физического развития субъекта семейных отношений. Специфические задачи семейного физического воспитания: задачи по оптимизации физического развития субъекта семейных отношений и общеобразовательные задачи. Основные аспекты конкретизации задач семейного физического воспитания. Спортивный, профессионально-прикладной и базовый аспекты семейного физического воспитания.

Содержание программы семейного физического воспитания. Общие социально-педагогические принципы системы семейного физического воспитания. Теоретико-методические основы системы семейного физического воспитания. Программно-нормативные основы системы семейного физического воспитания. Мировоззренческие основы системы семейного физического воспитания. Организационные основы системы семейного физического воспитания. Аспекты государственного контроля за организацией семейного физического воспитания в РФ.

### **ПРАКТИЧЕСКОЕ ЗАДАНИЕ К РАЗДЕЛУ 2.**

**Форма практического задания:** реферат

#### **Примерный перечень тем рефератов к разделу 2:**

1. Формирование программно-нормативных основ семейного физического воспитания с учетом целевого контингента.
2. Совершенствование телосложения и гармоничное развитие физиологических функций как задача по оптимизации физического развития субъекта семейных отношений.
3. Оптимальное развитие физических качеств как задача по оптимизации физического развития субъекта семейных отношений.
4. Укрепление и сохранение здоровья, закаливание организма как задача по оптимизации физического развития субъекта семейных отношений.
5. Прикладное значение семейного физического воспитания для жизни человека.
6. Специфические задачи семейного физического воспитания: задачи по оптимизации физического развития субъекта семейных отношений и общеобразовательные задачи.
7. Основные аспекты конкретизации задач семейного физического воспитания.
8. Спортивный, профессионально-прикладной и базовый аспекты семейного физического воспитания.
9. Содержание программы семейного физического воспитания.
10. Общие социально-педагогические принципы системы семейного физического воспитания.
11. Теоретико-методические основы системы семейного физического воспитания.
12. Программно-нормативные основы системы семейного физического воспитания.

### **РУБЕЖНЫЙ КОНТРОЛЬ К РАЗДЕЛУ 2:**

**Форма рубежного контроля** – компьютерное тестирование.

#### **Примерный перечень тестовых заданий**

1. В практике физического воспитания выделяют следующие этапы в формировании двигательного навыка:
  - 1) этап ознакомления с двигательным действием, этап разучивания двигательного действия и этап его совершенствования
  - 2) этап знакомства с техникой и этап закрепления техники
  - 3) этап разучивания и этап закрепления
  - 4) этап изучения основ техники, этап изучения деталей техники и этап изучения действия в целом
2. Исторически обусловленный тип социальной практики физического воспитания, включающий мировоззренческие, теоретико-методические и организационные основы,

обеспечивающие физическое совершенствование людей и формирование здорового образа жизни, называется:

- 1) валеологией;
- 2) системой физического воспитания;
- 3) физической культурой;
- 4) спортом.

3. Физическое воспитание осуществляется на основе обязательных государственных программ по физической культуре и спорту. Эти программы содержат:

- 1) разрядные нормативы и требования по видам спорта;
- 2) методики занятий физическими упражнениями;
- 3) общие социально-педагогические принципы системы физического воспитания;
- 4) научно обоснованные задачи и средства физического воспитания, комплексы двигательных умений и навыков, подлежащих усвоению, перечень конкретных норм и требований.

4. К показателям, характеризующим физическое развитие человека, относятся:

- 1) показатели телосложения, здоровья и развития физических качеств;
- 2) показатели уровня физической подготовленности и спортивных результатов;
- 3) уровень и качество сформированных жизненно важных двигательных умений и навыков;
- 4) уровень и качество сформированных спортивных двигательных умений и навыков.

5. Укажите, что послужило основой (источником) возникновения физического воспитания в обществе:

- 1) результаты научных исследований;
- 2) прогрессивные идеи о содержании и путях воспитания гармонически развитой личности;
- 3) осознанное понимание людьми явления упражняемости (повторяемости действий), важности так называемой предварительной подготовки человека к жизни и установление связи между ними;
- 4) желание заниматься физическими упражнениями.

6. На современном этапе развития общества основными критериями физического совершенства служат:

- 1) показатели телосложения;
- 2) показатели здоровья;
- 3) уровень и качество сформированных двигательных умений и навыков;
- 4) нормативы и требования государственных программ по физическому воспитанию в сочетании с нормативами единой спортивной классификации.

### **РАЗДЕЛ 3. УЧЕБНО-МЕТОДИЧЕСКОЕ ОБЕСПЕЧЕНИЕ САМОСТОЯТЕЛЬНОЙ РАБОТЫ ОБУЧАЮЩИХСЯ ПО ДИСЦИПЛИНЕ (МОДУЛЮ)**

#### **3.1. Виды самостоятельной работы обучающихся по дисциплине (модулю)**

##### *Очной формы обучения*

<b>Раздел, тема</b>	<b>Количество часов</b>	<b>Вид самостоятельной работы</b>
<b>(семестр 8)</b>		
<b>Раздел 1. Методология</b>	14	Подготовка к лекционным и практическим занятиям,

<b>построения процесса семейного физического воспитания</b>		самостоятельное изучение раздела в ЭИОС
<b>Раздел 2. Общая характеристика семейного физического воспитания</b>	13	Подготовка к лекционным и практическим занятиям, самостоятельное изучение раздела в ЭИОС
<b>Общий объем по модулю/семестру, часов</b>	27	
<b>Общий объем по дисциплине (модулю), часов</b>	27	

### *Заочной формы обучения*

<b>Раздел, тема</b>	<b>Количество часов</b>	<b>Вид самостоятельной работы</b>
<b>(Курс 5, сессия 1-2)</b>		
<b>Раздел 1. Методология построения процесса семейного физического воспитания</b>	30	Подготовка к лекционным и практическим занятиям, самостоятельное изучение раздела в ЭИОС
<b>Раздел 2. Общая характеристика семейного физического воспитания</b>	30	Подготовка к лекционным и практическим занятиям, самостоятельное изучение раздела в ЭИОС
<b>Общий объем по модулю/семестру, часов</b>	60	
<b>Общий объем по дисциплине (модулю), часов</b>	60	

### **3.2. Задания для самостоятельной работы**

#### **Задания для самостоятельной работы к Разделу 1.**

##### **Вопросы для самостоятельной работы к Разделу 1:**

1. Связь семейного физического воспитания с трудовым, нравственным и эстетическим.
2. Использование методов строго регламентированного упражнения в процессе семейного физического воспитания.
3. Использование методов обучения двигательным действиям в процессе семейного физического воспитания.
4. Использование методов воспитания физических качеств в процессе семейного физического воспитания.

5. Использование методов переменного упражнения в процессе семейного физического воспитания.

### **Литература для самостоятельного изучения к Разделу 1.**

1. Завьялова, Т. П. Теория и методика физического воспитания дошкольников : учебное пособие для вузов / Т. П. Завьялова, И. В. Стародубцева. — 2-е изд. — Москва : Издательство Юрайт, 2023. — 282 с. — (Высшее образование). — ISBN 978-5-534-16571-5. — Текст : электронный // Образовательная платформа Юрайт [сайт]. — URL: <https://urait.ru/bcode/531309>.

### **Задания для самостоятельной работы к Разделу 2.**

#### **Вопросы для самостоятельной работы к Разделу 2:**

1. Специальные образовательные задачи программы семейного физического воспитания.
2. Теоретико-методические основы системы семейного физического воспитания.
3. Мировоззренческие основы системы семейного физического воспитания.
4. Организационные основы системы семейного физического воспитания.
5. Общественно-самодетельная форма организации семейного физического воспитания.

### **Литература для самостоятельного изучения к Разделу 2.**

1. Завьялова, Т. П. Теория и методика физического воспитания дошкольников : учебное пособие для вузов / Т. П. Завьялова, И. В. Стародубцева. — 2-е изд. — Москва : Издательство Юрайт, 2023. — 282 с. — (Высшее образование). — ISBN 978-5-534-16571-5. — Текст : электронный // Образовательная платформа Юрайт [сайт]. — URL: <https://urait.ru/bcode/531309>.

### **3.3. Методические указания к самостоятельной работе по дисциплине (модулю)**

Освоение слушателями программы предполагает изучение материалов дисциплин (модулей) в ходе самостоятельной работы.

Для успешного освоения дисциплины (модуля) и достижения поставленных целей необходимо внимательно ознакомиться с рабочей программой дисциплины (модуля), доступной в электронной информационно-образовательной среде РГСУ.

Следует обратить внимание на списки основной и дополнительной литературы, на предлагаемые преподавателем ресурсы информационно-телекоммуникационной сети Интернет. Эта информация необходима для самостоятельной работы обучающегося.

Для более углубленного изучения темы задания для самостоятельной работы рекомендуется выполнять параллельно с изучением данной темы. При выполнении заданий по возможности используйте наглядное представление материала.

Самостоятельная работа включает разнообразный комплекс видов и форм работы обучающихся.

#### ***Написание реферата (доклада).***

#### ***Требования к структуре реферата (доклада):***

Работа должна содержать систематизацию и краткое изложение материала из не менее 5-и литературных источников (монографий, научных статей и докладов) по выбранной теме.

#### ***Основные требования к оформлению:***

Структура доклада (реферата): 1) титульный лист; 2) содержание (в нем последовательно указываются названия пунктов доклада (реферата), указываются страницы, с которых начинается каждый пункт); 3) введение (формулируется суть исследуемой проблемы, обосновывается выбор темы, определяются ее значимость и актуальность, указываются цель и

задачи доклада (реферата), дается характеристика используемой литературы); 4) основная часть (каждый раздел ее доказательно раскрывает исследуемый вопрос); 5) выводы и заключение (подводятся итоги или делается обобщенный вывод по теме доклада (реферата)); б) литература.

Доклад (реферат) оформляется на одной стороне листа белой бумаги формата А4 (210x297 мм). Интервал межстрочный -полуторный. Цвет шрифта - черный. Гарнитура шрифта основного текста - «Times New Roman» или аналогичная. Кегль (размер) от 12 до 14 пунктов. Размеры полей страницы (не менее): правое 10 мм, верхнее – 15 мм, нижнее – 20 мм, левое - 25 мм. Формат абзаца: полное выравнивание («по ширине»). Отступ красной строки одинаковый по всему тексту – 15 мм. Страницы должны быть пронумерованы с учётом титульного листа (на титульном листе номер страницы не ставится). В работах используются цитаты, статистические материалы. Эти данные оформляются в виде сносок (ссылок и примечаний). Внутритекстовые, подстрочные и затекстовые библиографические ссылки должны оформляться в соответствии с ГОСТ Р 7.0.5-2008 «Библиографическая ссылка». Общие требования и правила составления».

Реферат (доклад) сдается в бумажном и электронном виде (10 - 20 печатных страниц).

При проверке реферата (доклада) на антиплагиат - [www.antiplagiat.ru](http://www.antiplagiat.ru) - (более 50% заимствований) работа не принимается.

#### ***Написание эссе.***

Эссе - вид самостоятельной исследовательской работы обучающихся, с целью углубления и закрепления теоретических знаний и освоения практических навыков. Цель эссе состоит в развитии самостоятельного творческого мышления и письменного изложения собственных мыслей. При написании эссе слушатель должен представить развернутый письменный ответ на теоретический или практический актуальный вопрос, объявленный преподавателем в аудитории непосредственно перед ее написанием. В процессе написания эссе разрешается пользоваться нормативно-правовыми актами, конспектом лекций (в печатном виде). Использование интернет-ресурсов не допускается. Темы эссе преподаватель предлагает из числа тех, которые слушатели уже рассматривали на лекциях или семинарских занятиях, исходя из содержания заданий в составе оценочных средств. По решению преподавателя, в качестве темы эссе может быть выбрана одна или несколько тем, которые могут быть распределены между слушателями по желанию.

Эссе проводится письменно, по объему не более 3-х печатных листов.

Требования к оформлению эссе:

Эссе выполняется на компьютере (гарнитура Times New Roman, шрифт 14) через 1,5 интервала с полями: верхнее, нижнее – 2; правое – 3; левое – 1,5. Отступ первой строки абзаца – 1,25. Сноски – постраничные. Таблицы и рисунки встраиваются в текст работы. При этом обязательный заголовок таблицы надо размещать над табличным полем, а рисунки сопровождать подрисуночными подписями. При включении в эссе нескольких таблиц и/или рисунков их нумерация обязательна. Обязательна и нумерация страниц. Их целесообразно проставлять внизу страницы – по середине или в правом углу. Номер страницы не ставится на титульном листе, но в общее число страниц он включается. Объем эссе, без учета приложений, не должен превышать 5 страниц. Значительное превышение установленного объема является недостатком работы и указывает на то, что слушатель не сумел отобрать и переработать необходимый материал.

Работа должна содержать собственные умозаключения, по сути, поставленной проблемы, включать самостоятельно проведенный анализ, по сути, этой проблемы, выводы, обобщающие авторскую позицию по поставленной проблеме.

## **РАЗДЕЛ 4. ОЦЕНОЧНЫЕ МАТЕРИАЛЫ ПО ДИСЦИПЛИНЕ (МОДУЛЮ)**

### **4.1. Форма промежуточной аттестации обучающегося по дисциплине (модулю)**

Контрольным мероприятием промежуточной аттестации обучающихся по дисциплине (модулю) является экзамен, который проводится в устной или письменной форме.

### **4.2. Оценочные материалы, определяющие процедуры оценивания знаний, умений, навыков и (или) опыта деятельности, характеризующих этапы формирования компетенций**

#### **4.2.1. Организационные основы применения балльно-рейтинговой системы оценки успеваемости обучающихся по дисциплине (модулю)**

Оценка качества освоения обучающимися дисциплины (модуля) реализуется в формате балльно-рейтинговой системы оценки успеваемости обучающихся (БРСО).

БРСО в ходе текущего контроля успеваемости и промежуточной аттестации осуществляется по 100-балльной шкале.

Академический рейтинг обучающегося по дисциплине (модулю) складывается из результатов:

- текущего контроля успеваемости (максимальный текущий рейтинг обучающегося 80 рейтинговых баллов;
- промежуточной аттестации (максимальный рубежный рейтинг обучающегося 20 рейтинговых баллов.

Условия оценки освоения обучающимся дисциплины (модуля) в формате БРСО доводятся преподавателем до сведения обучающихся на первом учебном занятии, а также размещены в свободном доступе в электронной информационно-образовательной среде Университета.

#### **4.2.2. Проведение текущего контроля успеваемости обучающихся по дисциплине (модулю) в соответствии с балльно-рейтинговой системой оценки успеваемости обучающегося**

В течение учебного семестра до промежуточной аттестации на основании утвержденной рабочей программы дисциплины (модуля) формируется текущий рейтинг обучающегося. Текущий рейтинг обучающегося складывается как сумма рейтинговых баллов, полученных им в течение учебного семестра по всем видам учебных занятий по дисциплине (модулю).

В процессе текущего контроля оцениваются следующие действия обучающегося, направленные на освоение компетенций в рамках изучения учебной дисциплины:

- академическая активность (посещаемость учебных занятий, самостоятельное изучение содержания учебной дисциплины в электронной информационно-образовательной среде, соблюдение сроков сдачи практических заданий и текущих контрольных мероприятий и др.);
- выполнение и сдача текущих и итогового практических заданий (эссе, рефераты, творческие задания, кейс-задания, лабораторные работы, расчетные задания и др., активное



участие в групповых интерактивных занятиях (дискуссии, WiKi-проекты и др.), защита проектов и др.);

– прохождение рубежей текущего контроля, включая соблюдение графика их прохождения в электронной информационно-образовательной среде.

Для планирования расчета текущего рейтинга обучающегося используются следующие пропорции:

<b>Вид учебного действия</b>	<b>Максимальная рейтинговая оценка, баллов</b>
академическая активность	10
практические задания	40
<i>из них: текущие практические задания</i>	20
<i>итоговое практическое задание</i>	20
рубежи текущего контроля	30
<b>ИТОГО:</b>	<b>80</b>

В течение учебного семестра по дисциплине (модулю) обучающимся должен быть накоплен текущий рейтинг не менее 52 рейтинговых баллов (65% от максимального значения текущего рейтинга).

Необходимыми условиями допуска обучающегося к промежуточной аттестации по дисциплине являются положительное прохождение обучающимся не менее 65% рубежей текущего контроля с накоплением не менее 65% максимального рейтингового балла за каждый рубеж текущего контроля и положительное выполнение итогового практического задания с накоплением не менее 65% максимального рейтингового балла, установленного за итоговое практическое задание.

Невыполнение вышеуказанных условий является текущей академической задолженностью, которая должна быть ликвидирована обучающимся до контрольного мероприятия промежуточной аттестации.

Сведения о наличии у обучающихся текущей академической задолженности, сроках и порядке добора рейтинговых баллов для её ликвидации доводятся до обучающихся педагогическим работником.

В случае неликвидации текущей академической задолженности, педагогический работник обязан во время контрольного мероприятия промежуточной аттестации поставить обучающемуся 0 рейтинговых баллов. В этом случае ликвидация текущей академической задолженности возможна в периоды проведения повторной промежуточной аттестации.

#### **4.2.3. Проведение промежуточной аттестации обучающихся по дисциплине (модулю) в соответствии с балльно-рейтинговой системой оценки успеваемости обучающегося**

Промежуточная аттестация по дисциплине (модулю) проводится в соответствии с Положением о промежуточной аттестации обучающихся по основным профессиональным образовательным программам в Российском государственном социальном университете и Положением о балльно-рейтинговой системе оценки успеваемости обучающихся по основным профессиональным образовательным программам в Российском государственном социальном университете в действующей редакции.

На промежуточную аттестацию отводится 20 рейтинговых баллов.

Ответы обучающегося на контрольном мероприятии промежуточной аттестации оцениваются педагогическим работником по 20 - балльной шкале, а итоговая оценка по дисциплине (модулю) выставляется по пятибалльной системе для дифференцированного зачета.

Критерии выставления оценки определяются Положением о балльно-рейтинговой системе оценки успеваемости обучающихся по основным профессиональным образовательным программам высшего образования - программам бакалавриата, программам специалитета, программам магистратуры в Российском государственном социальном университете.

В процессе определения рубежного рейтинга обучающегося используется следующая шкала:

<b>Рубежный рейтинг</b>	<b>Критерии оценки освоения обучающимся учебной дисциплины в ходе контрольных мероприятий промежуточной аттестации</b>
19-20 рейтинговых баллов	обучающийся глубоко и прочно усвоил программный материал, исчерпывающе, последовательно, грамотно и логически стройно его излагает, тесно увязывает с задачами и будущей деятельностью, не затрудняется с ответом при видоизменении задания, свободно справляется с задачами и практическими заданиями, правильно обосновывает принятые решения, умеет самостоятельно обобщать и излагать материал, не допуская ошибок
16-18 рейтинговых баллов	обучающийся твердо знает программный материал, грамотно и по существу излагает его, не допуская существенных неточностей в ответе на вопрос, может правильно применять теоретические положения и владеет необходимыми умениями и навыками при выполнении практических заданий
13-15 рейтинговых баллов	обучающийся освоил основной материал, но не знает отдельных деталей, допускает неточности, недостаточно правильные формулировки, нарушает последовательность в изложении программного материала и испытывает затруднения в выполнении практических заданий
1-12 рейтинговых баллов	обучающийся не знает значительной части программного материала, допускает существенные ошибки, с большими затруднениями выполняет практические задания
0 рейтинговых баллов	не аттестован

**4.3. Перечень заданий для проведения текущей и промежуточной оценки знаний, умений, навыков и (или) опыта деятельности, характеризующих этапы формирования компетенций**

**4.3.1. Оценочные материалы для проведения текущей аттестации и рубежного контроля, обучающихся по дисциплине (модулю)**

№ п/п	Контролируемые разделы (темы), дисциплины	Код контролируемой компетенций	Форма рубежного контроля	Вопросы/задания рубежного контроля
1	<b>Раздел 1. Методология построения процесса семейного физического воспитания</b>	ОПК-3; ОПК-4	Компьютерное тестирование	<p><b>Темы для компьютерное тестирование:</b></p> <p>Средства физического воспитания, применимые в модели семейных отношений. Классификация средств семейного физического воспитания: физические упражнения, оздоровительные природные силы, гигиенические факторы. Оздоровительное значение двигательных действий. Физические упражнения как фактор формирование личностных качеств. Сопутствующие и самостоятельные факторы семейного физического воспитания.</p> <p>Методики физического воспитания, применимые в модели семейных отношений. Активные рекреационно-оздоровительные методики, применимые в процессе семейного физического воспитания. Специфические и общепедагогические методы семейного физического воспитания. Методы строго регламентированного упражнения. Методы обучения двигательным действиям. Методы воспитания физических качеств. Методы переменного упражнения.</p>
2	<b>Раздел 2. Общая характеристика семейного физического воспитания</b>	ОПК-3; ОПК-4	Компьютерное тестирование	<p><b>Темы для компьютерное тестирование:</b></p> <p>Цели и задачи физического воспитания в рамках семейных отношений. Оптимизация физического развития субъекта семейных отношений. Специфические задачи семейного физического воспитания: задачи по оптимизации физического развития субъекта семейных отношений и общеобразовательные задачи. Основные аспекты конкретизации задач семейного физического воспитания. Спортивный,</p>

			<p>профессионально-прикладной и базовый аспекты семейного физического воспитания.</p> <p>Содержание программы семейного физического воспитания. Общие социально-педагогические принципы системы семейного физического воспитания. Теоретико-методические основы системы семейного физического воспитания. Программно-нормативные основы системы семейного физического воспитания. Мировоззренческие основы системы семейного физического воспитания. Организационные основы системы семейного физического воспитания. Аспекты государственного контроля за организацией семейного физического воспитания в РФ.</p>
--	--	--	--

**4.3.2. Оценочные материалы для проведения промежуточной аттестации обучающихся по дисциплине (модулю)**

**Вопросы/задания для проведения промежуточной аттестации обучающихся по дисциплине (модулю)**

<b>Коды, контролируемой компетенций</b>	<b>Вопросы /задания</b>
ОПК-3; ОПК-4	<p><b>Теоретический блок вопросов:</b></p> <ol style="list-style-type: none"><li>1. Физическое воспитание: возникновение и развитие, сущность как социальный феномен, организованные и самостоятельные формы осуществления, проблемы и перспективы развития.</li><li>2. Методика и организация семейного физического воспитания: основные этапы и источники развития, предмет изучения, состояние и развитие как вида науки, учебная дисциплина, структура и содержание учебного материала.</li><li>3. Педагогические исследования в семейном физическом воспитании.</li><li>4. Сущность и соотношение понятий: «физическая культура», «физическое воспитание», «спорт», «физическая рекреация», «физическая реабилитация».</li><li>5. Характеристика понятий: «физическое развитие», «физическая подготовка», «физическая подготовленность», «физическое образование», «физкультурное образование», «физическое совершенство», «физкультурное развитие».</li><li>6. Формы и функции физической культуры.</li><li>7. Развитие понятийной системы физической культуры на современном этапе.</li><li>8. Теоретико-методологические основы физической культуры.</li><li>9. Структура физической культуры.</li><li>10. Основы физической культуры общества и личности.</li><li>11. Основные тенденции развития физической культуры на современном социокультурном этапе.</li><li>12. Сила. Средства и методы развития силы.</li><li>13. Гибкость. Средства и методы развития гибкости.</li><li>14. Ловкость. Средства и методы развития ловкости.</li><li>15. Выносливость. Средства и методы развития выносливости.</li><li>16. Быстрота. Средства и методы развития быстроты.</li><li>17. Научнопедагогическое исследование: проектирование, технология проведения в физической культуре.</li><li>18. Методы педагогического исследования: теоретические и эмпирические, методика осуществления выбора при проведении конкретного педагогического исследования, соотношение научного предмета и метода исследования.</li><li>19. Педагогический эксперимент: виды, методика проведения в физическом воспитании.</li></ol>

	20. Результаты научного исследования: анализ, обобщение и представление, обработка с помощью методов математической статистики, виды научных работ и технология их проектирования и оформления.
--	---

## РАЗДЕЛ 5. УСЛОВИЯ РЕАЛИЗАЦИИ ДИСЦИПЛИНЫ (МОДУЛЯ)

### 5.1. Перечень основной и дополнительной учебной литературы для освоения дисциплины (модуля)

#### 5.1.1. Основная литература

1. Физическое самосовершенствование : учебное пособие для вузов / А. А. Зайцев [и др.] ; под редакцией А. А. Зайцева. — 2-е изд., перераб. и доп. — Москва : Издательство Юрайт, 2024. — 108 с. — (Высшее образование). — ISBN 978-5-534-12579-5. — Текст : электронный // Образовательная платформа Юрайт [сайт]. — URL: <https://urait.ru/bcode/543166> (дата обращения: 19.02.2024).

2. Лесгафт, П. Ф. Педагогика. Избранные труды / П. Ф. Лесгафт. — Москва : Издательство Юрайт, 2024. — 374 с. — (Антология мысли). — ISBN 978-5-534-11848-3. — Текст : электронный // Образовательная платформа Юрайт [сайт]. — URL: <https://urait.ru/bcode/538687> (дата обращения: 19.02.2024).

3. Никитушкин, В. Г. Оздоровительные технологии в системе физического воспитания : учебное пособие для вузов / В. Г. Никитушкин, Н. Н. Чесноков, Е. Н. Чернышева. — 3-е изд., перераб. и доп. — Москва : Издательство Юрайт, 2024. — 279 с. — (Высшее образование). — ISBN 978-5-534-17033-7. — Текст : электронный // Образовательная платформа Юрайт [сайт]. — URL: <https://urait.ru/bcode/539177> (дата обращения: 19.02.2024).

#### 5.1.2. Дополнительная литература

1. Психология физической культуры и спорта : учебник и практикум для вузов / А. Е. Ловягина, Н. Л. Ильина, С. В. Медников, Е. Е. Хвацкая ; под редакцией А. Е. Ловягиной. — 2-е изд., перераб. и доп. — Москва : Издательство Юрайт, 2024. — 609 с. — (Высшее образование). — ISBN 978-5-534-17746-6. — Текст : электронный // Образовательная платформа Юрайт [сайт]. — URL: <https://urait.ru/bcode/536546> (дата обращения: 22.02.2024).

2. Дополнительное образование детей: история и современность : учебное пособие для вузов / ответственный редактор А. В. Золотарева. — 3-е изд., испр. и доп. — Москва : Издательство Юрайт, 2024. — 277 с. — (Высшее образование). — ISBN 978-5-534-13273-1. — Текст : электронный // Образовательная платформа Юрайт [сайт]. — URL: <https://urait.ru/bcode/537843> (дата обращения: 27.02.2024).

3. Спортивные игры: правила, тактика, техника : учебное пособие для вузов / Е. В. Конеева [и др.] ; под общей редакцией Е. В. Конеевой. — 3-е изд., перераб. и доп. — Москва : Издательство Юрайт, 2024. — 344 с. — (Высшее образование). — ISBN 978-5-534-18609-3. — Текст : электронный // Образовательная платформа Юрайт [сайт]. — URL: <https://urait.ru/bcode/545155> (дата обращения: 19.02.2024).

### 5.2 Перечень ресурсов информационно-коммуникационной сети «Интернет», необходимых для освоения дисциплины (модуля)

№	Название	Описание электронного ресурса	Используемый для
---	----------	-------------------------------	------------------

№	электронного ресурса		работы адрес
1.	ЭБС «Университетская библиотека онлайн»	Электронная библиотека, обеспечивающая доступ высших и средних учебных заведений, публичных библиотек и корпоративных пользователей к наиболее востребованным материалам по всем отраслям знаний от ведущих российских издательств	<a href="http://biblioclub.ru/">http://biblioclub.ru/</a>
2.	Научная электронная библиотека eLIBRARY.ru	Крупнейший российский информационно-аналитический портал в области науки, технологии, медицины и образования, содержащий рефераты и полные тексты более 34 млн научных публикаций и патентов	<a href="http://elibrary.ru/">http://elibrary.ru/</a>
3.	Образовательная платформа Юрайт	Электронно-библиотечная система для ВУЗов, ССУЗов, обеспечивающая доступ к учебникам, учебной и методической литературе по различным дисциплинам.	<a href="https://urait.ru/">https://urait.ru/</a>
4.	База данных "EastView"	Полнотекстовая база данных периодических изданий	<a href="https://dlib.eastview.com">https://dlib.eastview.com</a>
5.	Электронная библиотека "Grebennikon"	Библиотека предоставляет доступ более чем к 30 журналам, выпускаемых Издательским домом "Гребенников".	<a href="https://grebennikon.ru/">https://grebennikon.ru/</a>

### 5.3 Методические указания для обучающихся по освоению дисциплины (модуля)

Освоение обучающимся дисциплины (модуля) предполагает изучение материалов дисциплины (модуля) на аудиторных занятиях и в ходе самостоятельной работы. Аудиторные занятия проходят в форме лекций и практических занятий.

При подготовке к аудиторным занятиям необходимо помнить особенности каждой формы его проведения.

Подготовка к учебному занятию лекционного типа заключается в следующем.

С целью обеспечения успешного обучения обучающийся должен готовиться к лекции, поскольку она является важнейшей формой организации учебного процесса, поскольку:

- знакомит с новым учебным материалом;
- разъясняет учебные элементы, трудные для понимания;
- систематизирует учебный материал;
- ориентирует в учебном процессе.

С этой целью:

- внимательно прочитайте материал предыдущей лекции;
- ознакомьтесь с учебным материалом по учебнику и учебным пособиям с темой прочитанной лекции;
- внесите дополнения к полученным ранее знаниям по теме лекции на полях лекционной тетради;
- запишите возможные вопросы, которые вы зададите лектору на лекции по материалу изученной лекции;
- постарайтесь уяснить место изучаемой темы в своей подготовке;
- узнайте тему предстоящей лекции (по тематическому плану, по информации лектора) и запишите информацию, которой вы владеете по данному вопросу.

Подготовка к занятию семинарского типа

При подготовке и работе во время проведения занятий семинарского типа следует обратить внимание на следующие моменты: на процесс предварительной подготовки, на работу во время занятия, обработку полученных результатов, исправление полученных замечаний.

Предварительная подготовка к учебному занятию семинарского типа заключается в изучении теоретического материала в отведенное для самостоятельной работы время, ознакомление с инструктивными материалами с целью осознания задач практического занятия.

Работа во время проведения учебного занятия семинарского типа включает:

– консультирование студентов преподавателями и вспомогательным персоналом с целью предоставления исчерпывающей информации, необходимой для самостоятельного выполнения предложенных преподавателем задач, ознакомление с правилами техники безопасности при работе в аудитории;

– самостоятельное выполнение заданий согласно обозначенной учебной программой тематики.

Обработка, обобщение полученных результатов практической работы проводится обучающимися самостоятельно или под руководством преподавателя (в зависимости от степени сложности поставленных задач). В результате оформляется индивидуальный отчет. Подготовленная к сдаче на контроль и оценку работа сдается преподавателю. Форма отчетности может быть письменная, устная или две одновременно. Главным результатом в данном случае служит получение положительной оценки по каждой практическому занятию. Это является необходимым условием при проведении рубежного контроля и допуска к экзамену. При получении неудовлетворительных результатов обучающийся имеет право в дополнительное время пересдать преподавателю работу до проведения промежуточной аттестации.

## **5.4 Информационно-технологическое обеспечение образовательного процесса по дисциплины (модуля)**

### **5.4.1. Средства информационных технологий**

1. Персональные компьютеры;
2. Средства доступа в Интернет;
3. Проектор.

### **5.4.2. Лицензионное и свободно распространяемое программное обеспечение, в том числе отечественного производства:**

1. Операционная система: Astra Linux SE
2. Пакет офисных программ: LibreOffice
3. Справочная система Консультант+
4. Okular или Acrobat Reader DC
5. Ark или 7-zip
6. User Gate
7. TrueConf (client)

### **5.4.3. Информационные справочные системы и профессиональные базы данных**

<b>№ №</b>	<b>Название электронного</b>	<b>Описание электронного ресурса</b>	<b>Используемый для работы адрес</b>
----------------	----------------------------------	--------------------------------------	--



	<b>ресурса</b>		
1.	ЭБС «Университетская библиотека онлайн»	Электронная библиотека, обеспечивающая доступ высших и средних учебных заведений, публичных библиотек и корпоративных пользователей к наиболее востребованным материалам по всем отраслям знаний от ведущих российских издательств	<a href="http://biblioclub.ru/">http://biblioclub.ru/</a>
2.	Научная электронная библиотека eLIBRARY.ru	Крупнейший российский информационно-аналитический портал в области науки, технологии, медицины и образования, содержащий рефераты и полные тексты более 34 млн научных публикаций и патентов	<a href="http://elibrary.ru/">http://elibrary.ru/</a>
3.	Образовательная платформа Юрайт	Электронно-библиотечная система для ВУЗов, ССУЗов, обеспечивающая доступ к учебникам, учебной и методической литературе по различным дисциплинам.	<a href="https://urait.ru/">https://urait.ru/</a>
4.	База данных "EastView"	Полнотекстовая база данных периодических изданий	<a href="https://dlib.eastview.com">https://dlib.eastview.com</a>
5.	Электронная библиотека "Grebennikon"	Библиотека предоставляет доступ более чем к 30 журналам, выпускаемых Издательским домом "Гребенников".	<a href="https://grebennikon.ru/">https://grebennikon.ru/</a>

### **5.5. Материально-техническое обеспечение образовательного процесса по дисциплине (модулю)**

Реализация учебной дисциплины в форме практических занятий требует наличия игровых спортивных залов, учебно-тренировочной базы, стадиона, раздевалок, душевых.

Оборудование спортивных залов: *игровые мячи, волейбольные сетки, баскетбольные щиты, конусы, манишки.*

Оборудование стадиона: *футбольные ворота, волейбольная площадка с сеткой.*

Оборудование залов силовой подготовки: *тренажеры на свободных весах, блочные тренажеры, кардиотренажеры, грифы, диски, гантели, штанги, гимнастические палки, скакалки, скамейки.*

Оборудование раздевалок: *скамейки, шкафчики для одежды.*

Для изучения дисциплины (модуля) используются:

**Учебная аудитория для лекционных занятий** оснащена специализированной мебелью (стол для преподавателя, парты, стулья, доска для написания мелом), техническими средствами обучения (проектор, экран, звуковое оборудование, компьютер, имеющий доступ в Интернет), а также, при необходимости, демонстрационными печатными пособиями.

**Учебная аудитория для практических занятий:** оснащена специализированной мебелью (стол для преподавателя, парты, стулья, доска для написания мелом); техническими средствами обучения (проектор, экран, звуковое оборудование, компьютер, имеющий доступ в Интернет), а также, при необходимости, демонстрационными печатными пособиями.

**Помещения для самостоятельной работы обучающихся:** оснащены специализированной мебелью (парты, стулья) техническими средствами обучения (персональные компьютеры с доступом в сеть Интернет и обеспечением доступа в электронно-информационную среду университета, программным обеспечением).

## 5.6. Образовательные технологии

При реализации дисциплины (модуля) применяются различные образовательные технологии, в том числе технологии электронного обучения.

Освоение дисциплины (модуля) предусматривает использование в учебном процессе активных и интерактивных форм проведения учебных занятий в процессе активных и интерактивных форм проведения учебных занятий в форме разбора конкретных ситуаций в сочетании с внеаудиторной работой с целью формирования и развития **профессиональных** навыков обучающихся.

При освоении дисциплины (модуля) предусмотрено применением электронного обучения и дистанционных образовательных технологий.

Учебные часы дисциплины (модуля) предусматривают классическую контактную работу преподавателя с обучающимся в аудитории и контактную работу посредством электронной информационно-образовательной среды в синхронном и асинхронном режиме (вне аудитории) посредством применения возможностей компьютерных технологий (электронная почта, электронный учебник, тестирование, вебинар, видеофильм, презентация, форум и др.).

В рамках дисциплины (модуля) предусмотрены встречи с руководителями и работниками организаций, деятельность которых связана с *направленностью* реализуемой основной профессиональной образовательной программы.



### ЛИСТ РЕГИСТРАЦИИ ИЗМЕНЕНИЙ

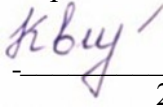
№ п/ п	Содержание изменения	Реквизиты документа об утверждении изменения	Дата введения изменения
1.	Утверждена и введена в действие решением кафедры физической культуры, спорта и здорового образа жизни на основании Федерального государственного образовательного стандарта по направлению подготовки 44.03.01 Педагогическое образование (уровень бакалавриата) утвержденным приказом Министерства образования и науки Российской Федерации от 22.02.2018 № 121.	Протокол заседания кафедры физической культуры, спорта и здорового образа жизни № 7 от «06» марта 2023 года	01.09.2023

2.	Утверждена и введена в действие решением заседания кафедры современной педагогики, непрерывного образования и персональных треков на основании Федерального государственного образовательного стандарта (№ 121 от 22.02.2018).	Протокол заседания кафедры современной педагогики, непрерывного образования и персональных треков № 11 от «20» февраля 2024 года	01.09.2024
----	--	--	------------



Министерство науки и высшего образования Российской Федерации  
Федеральное государственное бюджетное образовательное учреждение  
высшего образования  
«Российский государственный социальный университет»

УТВЕРЖДАЮ  
Заведующий кафедрой  
современной педагогики, непрерывного  
образования и персональных треков

 А.А. Квитковская  
26 марта 2024 г.

## **РАБОЧАЯ ПРОГРАММА ДИСЦИПЛИНЫ (МОДУЛЯ)**

### **ОРГАНИЗАЦИЯ И ПРОВЕДЕНИЕ СПОРТИВНО-МАССОВЫХ МЕРОПРИЯТИЙ**

**Направление подготовки  
44.03.01. «Педагогическое образование»**

**Направленность  
*Физическая культура***

**ОБРАЗОВАТЕЛЬНАЯ ПРОГРАММА ВЫСШЕГО ОБРАЗОВАНИЯ - ПРОГРАММА  
БАКАЛАВРИАТА**

**Форма обучения  
*Очная, заочная***

Москва 2024

Рабочая программа дисциплины (модуля) **«Организация и проведение спортивно-массовых мероприятий»** разработана на основании федерального государственного образовательного стандарта высшего образования – бакалавриата по направлению подготовки 44.03.01 Педагогическое образование, утвержденного приказом Министерства образования и науки Российской Федерации от 22.02.2018 г № 121, учебного плана по основной профессиональной образовательной программе высшего образования - программы бакалавриата по направлению подготовки 44.03.01 Педагогическое образование (далее – «ОПОП»).

Рабочая программа дисциплины (модуля) разработана рабочей группой в составе: к.п.н., доцента кафедры физической культуры, спорта и здорового образа жизни РГСУ Петровой М. А.

Рабочая программа дисциплины (модуля) обсуждена и утверждена на заседании кафедры современной педагогики, непрерывного образования и персональных треков.

Протокол № 11 от «20» февраля 2024 года

Заведующий кафедрой  
к.п.н, доцент



А.А. Квитковская

\_\_\_\_\_  
(подпись)

## СОДЕРЖАНИЕ

<b>РАЗДЕЛ 1. ПАСПОРТ РАБОЧЕЙ ПРОГРАММЫ ДИСЦИПЛИНЫ (МОДУЛЯ)</b> .....	<b>4</b>
1.1 Цель и задачи дисциплины (модуля).....	4
1.2 Планируемые результаты обучения по дисциплине (модулю) в рамках планируемых результатов освоения основной профессиональной образовательной программы высшего образования – программы бакалавриата/магистратуры/специалитета соотнесенные с установленными индикаторами достижения компетенций.....	4
<b>РАЗДЕЛ 2. СТРУКТУРА И СОДЕРЖАНИЕ ДИСЦИПЛИНЫ (МОДУЛЯ)</b> .....	<b>5</b>
2.1 Объем дисциплины (модуля), включая контактную работу обучающегося с педагогическими работниками и самостоятельную работу обучающегося.....	5
2.2. Учебно-тематический план дисциплины (модуля).....	6
2.3. Содержание дисциплины (модуля).....	8
<b>РАЗДЕЛ 3. УЧЕБНО-МЕТОДИЧЕСКОЕ ОБЕСПЕЧЕНИЕ САМОСТОЯТЕЛЬНОЙ РАБОТЫ ОБУЧАЮЩИХСЯ ПО ДИСЦИПЛИНЕ (МОДУЛЮ)</b> .....	<b>11</b>
3.1. Виды самостоятельной работы обучающихся по дисциплине (модулю).....	11
3.2. Задания для самостоятельной работы.....	12
3.3. Методические указания к самостоятельной работе по дисциплине (модулю).....	13
<b>РАЗДЕЛ 4. ОЦЕНОЧНЫЕ МАТЕРИАЛЫ ПО ДИСЦИПЛИНЕ (МОДУЛЮ)</b> .....	<b>13</b>
4.1. Форма промежуточной аттестации обучающегося по дисциплине (модулю).....	15
4.2. Оценочные материалы, определяющие процедуры оценивания знаний, умений, навыков и (или) опыта деятельности, характеризующих этапы формирования компетенций.....	15
4.2.1. Организационные основы применения балльно-рейтинговой системы оценки успеваемости обучающихся по дисциплине (модулю).....	15
4.2.2. Проведение текущего контроля успеваемости обучающихся по дисциплине (модулю) в соответствии с балльно-рейтинговой системой оценки успеваемости обучающегося.....	16
4.2.3. Проведение промежуточной аттестации обучающихся по дисциплине (модулю) в соответствии с балльно-рейтинговой системой оценки успеваемости обучающегося.....	17
4.3. Перечень заданий для проведения текущей и промежуточной оценки знаний, умений, навыков и (или) опыта деятельности, характеризующих этапы формирования компетенций.....	18
4.3.1. Оценочные материалы для проведения текущей аттестации и рубежного контроля, обучающихся по дисциплине (модулю).....	18
4.3.2. Оценочные материалы для проведения промежуточной аттестации обучающихся по дисциплине (модулю).....	20
<b>РАЗДЕЛ 5. УСЛОВИЯ РЕАЛИЗАЦИИ ДИСЦИПЛИНЫ (МОДУЛЯ)</b> .....	<b>22</b>
5.1. Перечень основной и дополнительной учебной литературы для освоения дисциплины (модуля).....	22
5.1.1. Основная литература.....	22
5.1.2. Дополнительная литература.....	22
5.2 Перечень ресурсов информационно-коммуникационной сети «Интернет», необходимых для освоения дисциплины (модуля).....	22
5.3 Методические указания для обучающихся по освоению дисциплины (модуля).....	23
5.4 Информационно-технологическое обеспечение образовательного процесса по дисциплины (модуля).....	23
5.4.1. Средства информационных технологий.....	24
5.4.2. Лицензионное и свободно распространяемое программное обеспечение, в том числе отечественного производства: .....	24
5.4.3. Информационные справочные системы и профессиональные базы данных.....	24
5.5. Материально-техническое обеспечение образовательного процесса по дисциплине (модулю).....	25
5.6. Образовательные технологии .....	25
<b>ЛИСТ РЕГИСТРАЦИИ ИЗМЕНЕНИЙ</b> .....	<b>27</b>



## РАЗДЕЛ 1. ПАСПОРТ РАБОЧЕЙ ПРОГРАММЫ ДИСЦИПЛИНЫ (МОДУЛЯ)

### 1.1 Цель и задачи дисциплины (модуля)

Цель дисциплины заключается в получении обучающимися теоретических знаний о средствах, методах и организационных формах физической культуры, позволяющие выпускнику использовать полученные знания в организации и проведении физкультурно-оздоровительных, зрелищных мероприятий с разными возрастными группами.

Задачи дисциплины:

1. формировать знания, умения и навыки организации и проведения массовых физкультурно-зрелищных мероприятий;
2. развивать у студентов знания о роли физической культуры в разных аспектах развития человека;
3. формировать готовность применять спортивные и оздоровительные технологии для дальнейшей профессиональной деятельности.

### 1.2 Планируемые результаты обучения по дисциплине (модулю) в рамках планируемых результатов освоения основной профессиональной образовательной программы высшего образования – программы *бакалавриата* соотнесенные с установленными индикаторами достижения компетенций

Процесс освоения дисциплины (модуля) направлен на формирование у обучающихся следующих компетенций: ОПК-3; ОПК-4 в соответствии с учебным планом.

В результате освоения дисциплины (модуля) обучающийся должен демонстрировать следующие результаты:

Категория компетенций (при наличии)	Код компетенции Формулировка компетенции	Код и наименование индикатора достижения компетенции	Результаты обучения
Совместная и индивидуальная учебная и воспитательная деятельность обучающихся	ОПК-3 Способен организовывать совместную и индивидуальную учебную и воспитательную деятельность обучающихся, в том числе с особыми образовательными и потребностями, в соответствии с требованиями федеральных государственных образовательных стандартов	ОПК-3.1. Умеет определять и формулировать цели и задачи учебной и воспитательной деятельности обучающихся, в том числе с особыми образовательными потребностями в соответствии с требованиями ФГОС	Знать психолого-педагогические основы совместной и индивидуальной учебной воспитательной деятельности обучающихся, в том числе лиц с особыми образовательными потребностями и способы организации совместной и индивидуальной учебно-воспитательной деятельности обучающихся, требования федеральных государственных образовательных стандартов.
		ОПК-3.2. Применяет различные приемы мотивации и рефлексии при организации совместной и индивидуальной учебной и воспитательной деятельности обучающихся, в том числе с особыми образовательными потребностями	Уметь использовать психолого-педагогические знания для организации совместной и индивидуальной учебно-воспитательной деятельности обучающихся, в том числе с особыми образовательными

			потребностями, оперировать понятиями федеральных государственных образовательных стандартов.
		ОПК-3.3. Применяет формы, методы, приемы и средства организации учебной и воспитательной деятельности обучающихся, в том числе с особыми образовательными потребностями	Владеть опытом и навыками организации совместной и индивидуальной учебно-воспитательной деятельности обучающихся, в том числе с особыми образовательными потребностями, навыками использования требований федеральных государственных образовательных стандартов для организации учебно-воспитательной деятельности.
Построение воспитывающей образовательной среды	ОПК-4 Способен осуществлять духовно-нравственное воспитание обучающихся на основе базовых национальных ценностей	ОПК-4.1. Демонстрирует знание духовно-нравственных ценностей личности и модели нравственного поведения в профессиональной деятельности	Знает: - теоретические основы построения образовательной среды; - методику духовно-нравственного воспитания обучающихся
		ОПК-4.2. Осуществляет отбор диагностических средств для определения уровня сформированности духовно-нравственных ценностей	Умеет: - создавать педагогические ситуации и использовать потенциал образовательной и социокультурной среды для решения задач духовно-нравственного воспитания обучающихся
		ОПК-4.3. Применяет способы формирования и оценки воспитательных результатов в различных видах учебной и внеучебной деятельности	Владеет: - готовностью осуществлять воспитательную деятельность на основе духовно-нравственных ценностей

## РАЗДЕЛ 2. СТРУКТУРА И СОДЕРЖАНИЕ ДИСЦИПЛИНЫ (МОДУЛЯ)

### 2.1 Объем дисциплины (модуля), включая контактную работу обучающегося с педагогическими работниками и самостоятельную работу обучающегося

Общая трудоемкость дисциплины (модуля) составляет 2 зачетные единицы.

#### Очная форма обучения

Вид учебной работы	Всего часов	Семестры			
		6	7		
Контактная работа обучающихся с педагогическими работниками					

Лекционные занятия	<b>16</b>		<b>16</b>		
Практические занятия	<b>20</b>		<b>20</b>		
<i>из них: в форме практической подготовки</i>					
Консультации					
<b>Самостоятельная работа обучающихся</b>	<b>27</b>		<b>27</b>		
<b>Контроль промежуточной аттестации</b>	<b>9</b>		<b>9</b>		
Форма промежуточной аттестации	<b>Зачет</b>		<b>Зачет</b>		
<b>ОБЪЕМ ДИСЦИПЛИНЫ (МОДУЛЯ) В ЧАСАХ</b>	<b>72</b>		<b>72</b>		

### Заочная форма обучения

Вид учебной работы	Всего часов	Курс 5	
		Сессия 1-2	Сессия 3-4
<b>Контактная работа обучающихся с педагогическими работниками</b>			
Лекционные занятия	<b>4</b>		<b>4</b>
Практические занятия	<b>4</b>		<b>4</b>
<i>из них: в форме практической подготовки</i>			
Консультации			
<b>Самостоятельная работа обучающихся</b>	<b>60</b>		<b>60</b>
<b>Контроль промежуточной аттестации</b>	<b>4</b>		<b>4</b>
Форма промежуточной аттестации	<b>Зачет</b>		<b>Зачет</b>
<b>ОБЪЕМ ДИСЦИПЛИНЫ (МОДУЛЯ) В ЧАСАХ</b>	<b>72</b>		<b>72</b>

## 2.2. Учебно-тематический план дисциплины (модуля)

### Очной формы обучения

Раздел, тема	Виды учебной работы, академических часов									
	Всего	Самостоятельная работа	Контактная работа обучающихся с педагогическими работниками							
			Всего	Лекционные занятия <i>из них: в форме практической подготовки</i>	Практические занятия <i>из них: в форме практической подготовки</i>	Лабораторные занятия <i>из них: в форме практической подготовки</i>	Консультации / Иная контактная работа <i>из них: в форме практической подготовки</i>			
<b>Модуль 1 (Семестр 8)</b>										
Раздел 1. Основы технологии физкультурно-зрелищных мероприятий	32	14	18	8		10				
Раздел 2. Основы проведения массовых зрелищных мероприятий	31	13	18	8		10				
Контроль промежуточной аттестации (час)	9									
Форма промежуточной аттестации	Зачет									
<b>Общий объем, часов</b>	<b>72</b>	<b>27</b>	<b>36</b>	<b>16</b>		<b>20</b>				

*Заочной формы обучения*

Раздел, тема	Виды учебной работы, академических часов									
	Всего	Самостоятельная работа	Контактная работа обучающихся с педагогическими работниками							
			Всего	Лекционные занятия <i>из них: в форме практической подготовки</i>	Практические занятия <i>из них: в форме практической подготовки</i>	Лабораторные занятия <i>из них: в форме практической подготовки</i>	Консультации / Иная контактная работа <i>из них: в форме практической подготовки</i>			
<b>Модуль 1 (Курс 4, сессия 3-4)</b>										
Раздел 1. Основы технологии физкультурно-	34	30	4	2		2				

Раздел, тема	Виды учебной работы, академических часов									
	Всего	Самостоятельная работа	Контактная работа обучающихся с педагогическими работниками							
			Всего	Лекционные занятия <i>из них: в форме практической подготовки</i>	Практические занятия <i>из них: в форме практической подготовки</i>	Лабораторные занятия <i>из них: в форме практической подготовки</i>	Консультации / Иная контактная работа <i>из них: в форме практической подготовки</i>			
зрелищных мероприятий										
Раздел 2. Основы проведения массовых зрелищных мероприятий	34	30	4	2		2				
Контроль промежуточной аттестации (час)	4									
Форма промежуточной аттестации	Зачет									
Общий объем, часов	72	60	8	4		4				

### 2.3. Содержание дисциплины (модуля)

#### РАЗДЕЛ 1. ОСНОВЫ ТЕХНОЛОГИИ ФИЗКУЛЬТУРНО-ЗРЕЛИЩНЫХ МЕРОПРИЯТИЙ

##### Перечень изучаемых элементов содержания

Физкультурный парад на площади. Массовые спортивно-художественные представления на стадионе. Мозаичные рисунки, темпо-ритмический рисунок и его значение в массовом спортивно-художественном представлении. Фонирующая группа и ее основные функции.

Массовые упражнения. Вольные упражнения. Поточные упражнения. Пирамидковые упражнения. Построения и перестроения. Групповые и сольные (вставные) номера. Художественный фон — живой экран. Уровни организационной структуры массового спортивно-художественного представления. Штаб подготовки массового спортивно-художественного представления. Структура организации в подготовке массового спортивно-художественного представления. Руководящие документы в работе штаба. Требования к начальнику штаба. Основные периоды в работе штаба.

Особенности режиссуры массовых спортивно-художественных представлений на стадионе. Специфические выразительные средства массовых спортивно-художественных представлений на стадионе.

Тренировка, кровообращение, дыхание, нервная система, обмен веществ и энергии, устойчивость, тренированность.

**Тема 1.1 Введение. Исторический очерк. Виды спортивно-зрелищных мероприятий. Развитие жанра и становление спортивной режиссуры.**

Физкультурный парад на площади. Массовые спортивно-художественные представления на стадионе. Мозаичные рисунки, темпо-ритмический рисунок и его значение в массовом спортивно-художественном представлении. Фонирующая группа и ее основные функции.

**Тема 1.2. Основные и специфические выразительные средства массового спортивно-художественного представления. Специфические выразительные средства массовых спортивно-художественных представлений на стадионе.**

Массовые упражнения. Вольные упражнения. Поточные упражнения. Пирамидковые упражнения. Построения и перестроения. Групповые и сольные (вставные) номера. Художественный фон — живой экран. Уровни организационной структуры массового спортивно-художественного представления. Штаб подготовки массового спортивно-художественного представления. Структура организации в подготовке массового спортивно-художественного представления. Руководящие документы в работе штаба. Требования к начальнику штаба. Основные периоды в работе штаба.

**Тема 1.3. Режиссура массовых спортивно-художественных представлений.**

Особенности режиссуры массовых спортивно-художественных представлений на стадионе. Специфические выразительные средства массовых спортивно-художественных представлений на стадионе.

**Тема 1.4. Сценарно-режиссерский замысел и план-сценарий массового спортивно-художественного представления.**

Тренировка, кровообращение, дыхание, нервная система, обмен веществ и энергии, устойчивость, тренированность.

## **ПРАКТИЧЕСКОЕ ЗАДАНИЕ К РАЗДЕЛУ 1.**

**Форма практического задания: практическое задание**

**Тема 1.1. Режиссура массовых спортивно-художественных представлений.**

**Задание:**

1. Разработка плана-сценария спортивно-художественного представления на стадионе.

**Тема 1.2. Сценарно-режиссерский замысел и план-сценарий массового спортивно-художественного представления.**

**Задание:**

1. Разработка идейно-тематической основы представления массового спортивно-художественного представления на стадионе.

**Тема 1.3. Технология разработки массовых упражнений.**

**Задание:**

1. Составление двигательных композиций.
2. Использование компьютера для подготовки программы художественного фона.

**Тема 1.4. Композиционно-постановочный план массового спортивно-художественного представления на стадионе.**

**Задание:**

1. Анализ, расчет и способы построение рисунка номера в композиции массовых спортивно-художественных представлений.

## **РУБЕЖНЫЙ КОНТРОЛЬ К РАЗДЕЛУ 1**

**Форма рубежного контроля – компьютерное тестирование.**

## **РАЗДЕЛ 2. ОСНОВЫ ПРОВЕДЕНИЯ МАССОВЫХ ЗРЕЛИЩНЫХ МЕРОПРИЯТИЙ**

**Перечень изучаемых элементов содержания**

Основные подходы к соединению музыки и движений. Основы музыкальной грамоты. Свойства музыкального звука. Запись длительности звуков. Музыкальный размер. Ритм. Темп. Структура музыкальных произведений. Составление двигательных композиций. Подготовка художественного фона. Вводные замечания. Технология разработки художественного фона. Расписывание программы художественного фона непосредственно по карточкам участников с помощью расписчиков. Расписывание программы художественного фона в два этапа. Расписывание программы художественного фона самими участниками под руководством руководителей колонн. Использование компьютера для подготовки программы художественного фона. Основные приемы создания «живого» художественного фона. Управление фоном.

Общая характеристика композиционно-постановочного плана. Методы и приемы разработки композиционно-постановочного плана. Основы технологии разработки композиционно-постановочного плана. Особенности разработки начала эпизода. Разработка нетематического начала. Прием обратного действия. Разработка тематического начала. Анализ, расчет и способы построения рисунка. Разработка тематического начала-пролога. Прием возврата к исходному построению. Особенности разработки массового номера. Сольные и групповые номера в композиции массовых спортивно-художественных представлений. Особенности разработки заключительной части (финал, уход).

Главный режиссер и постановочная группа. Особенности комплектования режиссерско-постановочной группы. Музыкальное решение представления. Вводные замечания. Особенности музыкального решения массового спортивно-художественного представления на стадионе. Художественное решение представления. Вводные замечания. Особенности художественного решения массового спортивно-художественного представления на стадионе. Работа с режиссерами-постановщиками отдельных массовых эпизодов.

Двигательная активность, мотивация, формы занятий, содержание занятий, гигиена занятий, определение нагрузки, самоконтроль.

### **Тема 2.1. Технология разработки массовых упражнений.**

Основные подходы к соединению музыки и движений. Основы музыкальной грамоты. Свойства музыкального звука. Запись длительности звуков. Музыкальный размер. Ритм. Темп. Структура музыкальных произведений. Составление двигательных композиций. Подготовка художественного фона. Вводные замечания. Технология разработки художественного фона. Расписывание программы художественного фона непосредственно по карточкам участников с помощью расписчиков. Расписывание программы художественного фона в два этапа. Расписывание программы художественного фона самими участниками под руководством руководителей колонн. Использование компьютера для подготовки программы художественного фона. Основные приемы создания «живого» художественного фона. Управление фоном.

### **Тема 2.2. Композиционно-постановочный план массового спортивно-художественного представления на стадионе.**

Общая характеристика композиционно-постановочного плана. Методы и приемы разработки композиционно-постановочного плана. Основы технологии разработки композиционно-постановочного плана. Особенности разработки начала эпизода. Разработка нетематического начала. Прием обратного действия. Разработка тематического начала. Анализ, расчет и способы построения рисунка. Разработка тематического начала-пролога. Прием возврата к исходному построению. Особенности разработки массового номера. Сольные и групповые номера в композиции массовых спортивно-художественных представлений. Особенности разработки заключительной части (финал, уход).

### **Тема 2.3. Функции и содержание деятельности главного режиссера и постановочной группы.**

Главный режиссер и постановочная группа. Особенности комплектования режиссерско-постановочной группы. Музыкальное решение представления. Вводные замечания. Особенности музыкального решения массового спортивно-художественного представления на стадионе. Художественное решение представления. Вводные замечания. Особенности художественного решения массового спортивно-художественного представления на стадионе. Работа с режиссерами-постановщиками отдельных массовых эпизодов.

**Тема 2.4. Организация и методика репетиционной работы. Театрализация и творческий метод в массовых спортивно-художественных представлениях.**

Двигательная активность, мотивация, формы занятий, содержание занятий, гигиена занятий, определение нагрузки, самоконтроль.

## **ПРАКТИЧЕСКОЕ ЗАДАНИЕ К РАЗДЕЛУ 2.**

**Форма практического задания:** практическое задание

**Тема 1. Режиссура массовых спортивно-художественных представлений.**

**Вопросы:**

1. Разработка плана-сценария спортивно-художественного представления на стадионе.

**Тема 2. Сценарно-режиссерский замысел и план-сценарий массового спортивно-художественного представления.**

**Вопросы:**

1. Разработка идейно-тематической основы представления массового спортивно-художественного представления на стадионе.

**Тема 3. Технология разработки массовых упражнений.**

**Вопросы:**

3. Составление двигательных композиций.

4. Использование компьютера для подготовки программы художественного фона.

**Тема 4. Композиционно-постановочный план массового спортивно-художественного представления на стадионе.**

**Вопросы:**

2. Анализ, расчет и способы построение рисунка номера в композиции массовых спортивно-художественных представлений.

**Тема 5. Организация и методика репетиционной работы. Театрализация и творческий метод в массовых спортивно-художественных представлениях.**

**Вопросы:**

1. Планирование репетиционной работы.

2. Разработка графика репетиций.

## **РУБЕЖНЫЙ КОНТРОЛЬ К РАЗДЕЛУ 2:**

**Форма рубежного контроля – компьютерное тестирование.**

## **РАЗДЕЛ 3. УЧЕБНО-МЕТОДИЧЕСКОЕ ОБЕСПЕЧЕНИЕ САМОСТОЯТЕЛЬНОЙ РАБОТЫ ОБУЧАЮЩИХСЯ ПО ДИСЦИПЛИНЕ (МОДУЛЮ)**

### **3.1. Виды самостоятельной работы обучающихся по дисциплине (модулю)**

*Очной формы обучения*

Раздел, тема	Количество часов	Вид самостоятельной работы
--------------	------------------	----------------------------



<b>(семестр 8)</b>		
<b>Раздел 1. Основы технологии физкультурно-зрелищных мероприятий</b>	14	Подготовка к лекционным и практическим занятиям, самостоятельное изучение раздела в ЭИОС
<b>Раздел 2. Основы проведения массовых зрелищных мероприятий</b>	13	Подготовка к лекционным и практическим занятиям, самостоятельное изучение раздела в ЭИОС
<b>Общий объем по модулю/семестру, часов</b>	27	
<b>Общий объем по дисциплине (модулю), часов</b>	27	

#### *Заочной формы обучения*

<b>Раздел, тема</b>	<b>Количество часов</b>	<b>Вид самостоятельной работы</b>
<b>(Курс 4, сессия 3-4)</b>		
<b>Раздел 1. Основы технологии физкультурно-зрелищных мероприятий</b>	30	Подготовка к лекционным и практическим занятиям, самостоятельное изучение раздела в ЭИОС
<b>Раздел 2. Основы проведения массовых зрелищных мероприятий</b>	30	Подготовка к лекционным и практическим занятиям, самостоятельное изучение раздела в ЭИОС
<b>Общий объем по модулю/семестру, часов</b>	60	
<b>Общий объем по дисциплине (модулю), часов</b>	60	

### **3.2. Задания для самостоятельной работы**

#### **Задания для самостоятельной работы к Разделу 1.**

##### **Вопросы для самостоятельной работы к Разделу 1:**

1. Физкультурный парад на площади.
2. Массовые спортивно-художественные представления на стадионе.
3. Мозаичные рисунки, темпо-ритмический рисунок и его значение в массовом спортивно-художественном представлении.
4. Что относится к понятию «массовый спорт» и «спорт высших достижений» и в чем их различие.

5. Массовые упражнения.
6. Вольные упражнения.
7. Поточные упражнения.
8. Пирамидковые упражнения.
9. Построения и перестроения.
10. Особенности режиссуры массовых спортивно-художественных представлений на стадионе.
11. Специфические выразительные средства массовых спортивно-художественных представлений на стадионе.
12. Сценарно-режиссерский замысел и план-сценарий массового спортивно-художественного представления.
13. Сценарно-режиссерский замысел.

#### **Литература для самостоятельного изучения к Разделу 1.**

1. Физическое самосовершенствование : учебное пособие для вузов / А. А. Зайцев [и др.] ; под редакцией А. А. Зайцева. — 2-е изд., перераб. и доп. — Москва : Издательство Юрайт, 2023. — 108 с. — (Высшее образование). — ISBN 978-5-534-12579-5. — Текст : электронный // Образовательная платформа Юрайт [сайт]. — URL: <https://urait.ru/bcode/518894>.

#### **Задания для самостоятельной работы к Разделу 2.**

##### **Вопросы для самостоятельной работы к Разделу 2:**

1. Основные подходы к соединению музыки и движений.
2. Основы музыкальной грамоты. Свойства музыкального звука.
3. Структура музыкальных произведений.
4. Составление двигательных композиций.
5. Общая характеристика композиционно-постановочного плана.
6. Методы и приемы разработки композиционно-постановочного плана.
7. Основы технологии разработки композиционно-постановочного плана.
8. Особенности разработки начала эпизода.
9. Главный режиссер и постановочная группа.
10. Особенности комплектования режиссерско-постановочной группы.
11. Формы организации репетиционной работы и стимулирования участников представления.
12. Репетиционные площадки. Оборудование репетиционных площадок. Отбор и комплектование участников.
13. Планирование репетиционной работы.
14. Методика репетиционной работы.

#### **Литература для самостоятельного изучения к Разделу 2.**

1. Физическое самосовершенствование : учебное пособие для вузов / А. А. Зайцев [и др.] ; под редакцией А. А. Зайцева. — 2-е изд., перераб. и доп. — Москва : Издательство Юрайт, 2023. — 108 с. — (Высшее образование). — ISBN 978-5-534-12579-5. — Текст : электронный // Образовательная платформа Юрайт [сайт]. — URL: <https://urait.ru/bcode/518894>.

### **3.3. Методические указания к самостоятельной работе по дисциплине (модулю)**

Освоение слушателями программы предполагает изучение материалов дисциплин (модулей) в ходе самостоятельной работы.

Для успешного освоения дисциплины (модуля) и достижения поставленных целей необходимо внимательно ознакомиться с рабочей программой дисциплины (модуля), доступной в электронной информационно-образовательной среде РГСУ.

Следует обратить внимание на списки основной и дополнительной литературы, на предлагаемые преподавателем ресурсы информационно-телекоммуникационной сети Интернет. Эта информация необходима для самостоятельной работы обучающегося.

Для более углубленного изучения темы задания для самостоятельной работы рекомендуется выполнять параллельно с изучением данной темы. При выполнении заданий по возможности используйте наглядное представление материала.

Самостоятельная работа включает разнообразный комплекс видов и форм работы обучающихся.

### ***Написание реферата (доклада).***

*Требования к структуре реферата (доклада):*

Работа должна содержать систематизацию и краткое изложение материала из не менее 5-и литературных источников (монографий, научных статей и докладов) по выбранной теме.

Основные требования к оформлению:

Структура доклада (реферата): 1) титульный лист; 2) содержание (в нем последовательно указываются названия пунктов доклада (реферата), указываются страницы, с которых начинается каждый пункт); 3) введение (формулируется суть исследуемой проблемы, обосновывается выбор темы, определяются ее значимость и актуальность, указываются цель и задачи доклада (реферата), дается характеристика используемой литературы); 4) основная часть (каждый раздел ее доказательно раскрывает исследуемый вопрос); 5) выводы и заключение (подводятся итоги или делается обобщенный вывод по теме доклада (реферата)); 6) литература.

Доклад (реферат) оформляется на одной стороне листа белой бумаги формата А4 (210x297 мм). Интервал межстрочный -полуторный. Цвет шрифта - черный. Гарнитура шрифта основного текста - «Times New Roman» или аналогичная. Кегль (размер) от 12 до 14 пунктов. Размеры полей страницы (не менее): правое 10 мм, верхнее – 15 мм, нижнее – 20 мм, левое - 25 мм. Формат абзаца: полное выравнивание («по ширине»). Отступ красной строки одинаковый по всему тексту – 15 мм. Страницы должны быть пронумерованы с учётом титульного листа (на титульном листе номер страницы не ставится). В работах используются цитаты, статистические материалы. Эти данные оформляются в виде сносок (ссылок и примечаний). Внутритекстовые, подстрочные и затекстовые библиографические ссылки должны оформляться в соответствии с ГОСТ Р 7.0.5-2008 «Библиографическая ссылка». Общие требования и правила составления».

Реферат (доклад) сдается в бумажном и электронном виде (10 - 20 печатных страниц).

При проверке реферата (доклада) на антиплагиат - [www.antiplagiat.ru](http://www.antiplagiat.ru) - (более 50% заимствований) работа не принимается.

### ***Написание эссе.***

Эссе - вид самостоятельной исследовательской работы обучающихся, с целью углубления и закрепления теоретических знаний и освоения практических навыков. Цель эссе состоит в развитии самостоятельного творческого мышления и письменного изложения собственных мыслей. При написании эссе слушатель должен представить развернутый письменный ответ на теоретический или практический актуальный вопрос, объявленный преподавателем в аудитории непосредственно перед ее написанием. В процессе написания эссе разрешается пользоваться нормативно-правовыми актами, конспектом лекций (в

печатном виде). Использование интернет-ресурсов не допускается. Темы эссе преподаватель предлагает из числа тех, которые слушатели уже рассматривали на лекциях или семинарских занятиях, исходя из содержания заданий в составе оценочных средств. По решению преподавателя, в качестве темы эссе может быть выбрана одна или несколько тем, которые могут быть распределены между слушателями по желанию.

Эссе проводится письменно, по объему не более 3-х печатных листов.

Требования к оформлению эссе:

Эссе выполняется на компьютере (гарнитура Times New Roman, шрифт 14) через 1,5 интервала с полями: верхнее, нижнее – 2; правое – 3; левое – 1,5. Отступ первой строки абзаца – 1,25. Сноски – постраничные. Таблицы и рисунки встраиваются в текст работы. При этом обязательный заголовок таблицы надо размещать над табличным полем, а рисунки сопровождать подрисуночными подписями. При включении в эссе нескольких таблиц и/или рисунков их нумерация обязательна. Обязательна и нумерация страниц. Их целесообразно проставлять внизу страницы – по середине или в правом углу. Номер страницы не ставится на титульном листе, но в общее число страниц он включается. Объем эссе, без учета приложений, не должен превышать 5 страниц. Значительное превышение установленного объема является недостатком работы и указывает на то, что слушатель не сумел отобрать и переработать необходимый материал.

Работа должна содержать собственные умозаключения, по сути, поставленной проблемы, включать самостоятельно проведенный анализ, по сути, этой проблемы, выводы, обобщающие авторскую позицию по поставленной проблеме.

## **РАЗДЕЛ 4. ОЦЕНОЧНЫЕ МАТЕРИАЛЫ ПО ДИСЦИПЛИНЕ (МОДУЛЮ)**

### **4.1. Форма промежуточной аттестации обучающегося по дисциплине (модулю)**

Контрольным мероприятием промежуточной аттестации обучающихся по дисциплине (модулю) является экзамен, который проводится в устной или письменной форме.

### **4.2. Оценочные материалы, определяющие процедуры оценивания знаний, умений, навыков и (или) опыта деятельности, характеризующих этапы формирования компетенций**

#### **4.2.1. Организационные основы применения балльно-рейтинговой системы оценки успеваемости обучающихся по дисциплине (модулю)**

Оценка качества освоения обучающимися дисциплины (модуля) реализуется в формате балльно-рейтинговой системы оценки успеваемости обучающихся (БРСО).

БРСО в ходе текущего контроля успеваемости и промежуточной аттестации осуществляется по 100-балльной шкале.

Академический рейтинг обучающегося по дисциплине (модулю) складывается из результатов:

- текущего контроля успеваемости (максимальный текущий рейтинг обучающегося 80 рейтинговых баллов;
- промежуточной аттестации (максимальный рубежный рейтинг обучающегося 20 рейтинговых баллов.

Условия оценки освоения обучающимся дисциплины (модуля) в формате БРСО доводятся преподавателем до сведения обучающихся на первом учебном занятии, а также

размещены в свободном доступе в электронной информационно-образовательной среде Университета.

#### 4.2.2. Проведение текущего контроля успеваемости обучающихся по дисциплине (модулю) в соответствии с балльно-рейтинговой системой оценки успеваемости обучающегося

В течение учебного семестра до промежуточной аттестации на основании утвержденной рабочей программы дисциплины (модуля) формируется текущий рейтинг обучающегося. Текущий рейтинг обучающегося складывается как сумма рейтинговых баллов, полученных им в течение учебного семестра по всем видам учебных занятий по дисциплине (модулю).

В процессе текущего контроля оцениваются следующие действия обучающегося, направленные на освоение компетенций в рамках изучения учебной дисциплины:

– академическая активность (посещаемость учебных занятий, самостоятельное изучение содержания учебной дисциплины в электронной информационно-образовательной среде, соблюдение сроков сдачи практических заданий и текущих контрольных мероприятий и др.);

– выполнение и сдача текущих и итогового практических заданий (эссе, рефераты, творческие задания, кейс-задания, лабораторные работы, расчетные задания и др., активное участие в групповых интерактивных занятиях (дискуссии, WiKi-проекты и др.), защита проектов и др.);

– прохождение рубежей текущего контроля, включая соблюдение графика их прохождения в электронной информационно-образовательной среде.

Для планирования расчета текущего рейтинга обучающегося используются следующие пропорции:

Вид учебного действия	Максимальная рейтинговая оценка, баллов
академическая активность	10
практические задания	40
<i>из них: текущие практические задания</i>	20
<i>итоговое практическое задание</i>	20
рубежи текущего контроля	30
<b>ИТОГО:</b>	<b>80</b>

В течение учебного семестра по дисциплине (модулю) обучающимся должен быть накоплен текущий рейтинг не менее 52 рейтинговых баллов (65% от максимального значения текущего рейтинга).

Необходимыми условиями допуска обучающегося к промежуточной аттестации по дисциплине являются положительное прохождение обучающимся не менее 65% рубежей текущего контроля с накоплением не менее 65% максимального рейтингового балла за каждый рубеж текущего контроля и положительное выполнение итогового практического задания с накоплением не менее 65% максимального рейтингового балла, установленного за итоговое практическое задание.

Невыполнение вышеуказанных условий является текущей академической задолженностью, которая должна быть ликвидирована обучающимся до контрольного мероприятия промежуточной аттестации.

Сведения о наличии у обучающихся текущей академической задолженности, сроках и порядке добора рейтинговых баллов для её ликвидации доводятся до обучающихся педагогическим работником.

В случае неликвидации текущей академической задолженности, педагогический работник обязан во время контрольного мероприятия промежуточной аттестации поставить обучающемуся 0 рейтинговых баллов. В этом случае ликвидация текущей академической задолженности возможна в периоды проведения повторной промежуточной аттестации.

#### **4.2.3. Проведение промежуточной аттестации обучающихся по дисциплине (модулю) в соответствии с балльно-рейтинговой системой оценки успеваемости обучающегося**

Промежуточная аттестация по дисциплине (модулю) проводится в соответствии с Положением о промежуточной аттестации обучающихся по основным профессиональным образовательным программам в Российском государственном социальном университете и Положением о балльно-рейтинговой системе оценки успеваемости обучающихся по основным профессиональным образовательным программам в Российском государственном социальном университете в действующей редакции.

На промежуточную аттестацию отводится 20 рейтинговых баллов.

Ответы обучающегося на контрольном мероприятии промежуточной аттестации оцениваются педагогическим работником по 20 - балльной шкале, а итоговая оценка по дисциплине (модулю) выставляется по пятибалльной системе для дифференцированного зачета.

Критерии выставления оценки определяются Положением о балльно-рейтинговой системе оценки успеваемости обучающихся по основным профессиональным образовательным программам высшего образования - программам бакалавриата, программам специалитета, программам магистратуры в Российском государственном социальном университете.

В процессе определения рубежного рейтинга обучающегося используется следующая шкала:

<b>Рубежный рейтинг</b>	<b>Критерии оценки освоения обучающимся учебной дисциплины в ходе контрольных мероприятий промежуточной аттестации</b>
19-20 рейтинговых баллов	обучающийся глубоко и прочно усвоил программный материал, исчерпывающе, последовательно, грамотно и логически стройно его излагает, тесно увязывает с задачами и будущей деятельностью, не затрудняется с ответом при видоизменении задания, свободно справляется с задачами и практическими заданиями, правильно обосновывает принятые решения, умеет самостоятельно обобщать и излагать материал, не допуская ошибок
16-18 рейтинговых баллов	обучающийся твердо знает программный материал, грамотно и по существу излагает его, не допуская существенных неточностей в ответе на вопрос, может правильно применять теоретические положения и владеет необходимыми умениями и навыками при выполнении практических заданий
13-15 рейтинговых баллов	обучающийся освоил основной материал, но не знает отдельных деталей, допускает неточности, недостаточно правильные формулировки, нарушает последовательность в изложении программного материала и испытывает затруднения в выполнении практических заданий
1-12 рейтинговых баллов	обучающийся не знает значительной части программного материала, допускает существенные ошибки, с большими затруднениями выполняет практические задания
0 рейтинговых баллов	не аттестован

**4.3. Перечень заданий для проведения текущей и промежуточной оценки знаний, умений, навыков и (или) опыта деятельности, характеризующих этапы формирования компетенций**

**4.3.1. Оценочные материалы для проведения текущей аттестации и рубежного контроля, обучающихся по дисциплине (модулю)**

№ п/п	Контролируемые разделы (темы), дисциплины	Код контролируемой компетенций	Форма рубежного контроля	Вопросы/задания рубежного контроля
1	<b>Раздел 1. Основы технологии физкультурно-зрелищных мероприятий</b>	ОПК-3; ОПК-4	Компьютерное тестирование	<p><b>Темы для компьютерное тестирование:</b></p> <p>Физкультурный парад на площади. Массовые спортивно-художественные представления на стадионе. Мозаичные рисунки, темпоритмический рисунок и его значение в массовом спортивно-художественном представлении. Фонирующая группа и ее основные функции.</p> <p>Массовые упражнения. Вольные упражнения. Поточные упражнения. Пирамидковые упражнения. Построения и перестроения. Групповые и сольные (вставные) номера. Художественный фон — живой экран. Уровни организационной структуры массового спортивно-художественного представления. Штаб подготовки массового спортивно-художественного представления. Структура организации в подготовке массового спортивно-художественного представления. Руководящие документы в работе штаба. Требования к начальнику штаба. Основные периоды в работе штаба.</p> <p>Особенности режиссуры массовых спортивно-художественных представлений на стадионе. Специфические выразительные средства массовых спортивно-художественных представлений на стадионе.</p> <p>Тренировка, кровообращение, дыхание, нервная система, обмен веществ и энергии, устойчивость, тренированность.</p>
2	<b>Раздел 2. Основы</b>	ОПК-3; ОПК-4	Компьютерное тестирование	<p><b>Темы для компьютерное тестирование:</b></p> <p>Основные подходы к соединению музыки и движений. Основы</p>

	<p><b>проведения массовых зрелищных мероприятий</b></p>			<p>музыкальной грамоты. Свойства музыкального звука. Запись длительности звуков. Музыкальный размер. Ритм. Темп. Структура музыкальных произведений. Составление двигательных композиций. Подготовка художественного фона. Вводные замечания. Технология разработки художественного фона. Расписывание программы художественного фона непосредственно по карточкам участников с помощью расписчиков. Расписывание программы художественного фона в два этапа. Расписывание программы художественного фона самими участниками под руководством руководителей колонн. Использование компьютера для подготовки программы художественного фона. Основные приемы создания «живого» художественного фона. Управление фоном.</p> <p>Общая характеристика композиционно-постановочного плана. Методы и приемы разработки композиционно-постановочного плана. Основы технологии разработки композиционно-постановочного плана. Особенности разработки начала эпизода. Разработка нетематического начала. Прием обратного действия. Разработка тематического начала. Анализ, расчет и способы построение рисунка. Разработка тематического начала-пролога. Прием возврата к исходному построению. Особенности разработки массового номера. Сольные и групповые номера в композиции массовых спортивно-художественных представлений. Особенности разработки заключительной части (финал, уход).</p> <p>Главный режиссер и постановочная группа. Особенности комплектования режиссерско-постановочной группы. Музыкальное решение представления. Вводные замечания. Особенности музыкального решения массового спортивно-художественного представления на стадионе. Художественное решение представления. Вводные замечания. Особенности художественного решения массового спортивно-художественного представления на стадионе. Работа с режиссерами-постановщиками отдельных массовых эпизодов.</p> <p>Двигательная активность, мотивация, формы занятий, содержание занятий, гигиена занятий, определение нагрузки, самоконтроль.</p>
--	---	--	--	---



4.3.2. Оценочные материалы для проведения промежуточной аттестации обучающихся по дисциплине (модулю)

Вопросы/задания для проведения промежуточной аттестации обучающихся по дисциплине (модулю)

Коды, контролируемой компетенций	Вопросы /задания
ОПК-3; ОПК-4	<p><b>Теоретический блок вопросов:</b></p> <ol style="list-style-type: none"><li>1. Что дает анализ истории становления жанра для развития режиссуры массовых спортивно-художественных представлений сегодня?</li><li>2. Каковы основные особенности Физкультурных парадов на площади 30-х годов?</li><li>3. Когда впервые появились мозаичные рисунки, составленные из флажков — прообраз современного художественного фона?</li><li>4. Что такое темпо-ритмический рисунок и каково его значение в массовом спортивно-художественном представлении?</li><li>5. Как в процессе развития режиссуры праздников открытия и закрытия Спартакиад изменялся монтаж представления?</li><li>6. Когда впервые в представление была введена фонирующая группа? Каковы ее основные функции?</li><li>7. Расскажите об особенностях режиссуры массовых спортивно-художественных представлений.</li><li>8. В чем заключаются основные особенности главного героя представления — массы участников?</li><li>9. Перечислите основные выразительные средства массового спортивно-художественного представления.</li><li>10. Назовите специфические выразительные средства жанра массовых спортивно-художественных представлений.</li><li>11. Что такое построения и перестроения? Каковы их функции в представлении?</li><li>12. В чем заключаются основные особенности художественного фона как выразительного средства массовых спортивно-художественных представлений?</li><li>13. Проанализируйте обстоятельства, влияющие на формирование сценарно-режиссерского замысла.</li><li>14. Сформулируйте основные принципы разработки сценарно-режиссерского замысла представления.</li><li>15. На какие вопросы должен ответить режиссер в плане-сценарии?</li><li>16. В чем суть приемов обратного действия, прямого действия и возврата к исходному построению при разработке композиционно-постановочного плана представления?</li><li>17. От чего зависит выбор исходного построения</li></ol>

- участников массового номера?
18. Какие факторы влияют на выбор рисунков построения участников в массовом номере?
  19. Проанализируйте функции главного режиссера-постановщика представления.
  20. Назовите основные задачи звукорежиссера и членов его группы в звуковом оформлении представления.
  21. Какие приемы используются для создания «цветовой драматургии» представления?
  22. Расскажите о трех основных подходах к соединению музыки и движения в жанре массовых спортивно-художественных представлений.
  23. Определите основные свойства музыкального звука.
  24. Каковы особенности музыкальной структуры произведений, обычно выбираемых в качестве музыкального сопровождения массовых спортивно-художественных представлений?
  25. Объясните суть каждого из технологических приемов, применяемых при разработке массового упражнения:  
а) приема цветового эффекта; б) приема выделения главного действия; в) приема поочередного выполнения упражнений; г) приема изменения ритмического рисунка; д) приема противоположных действий.
  26. Какова специфика создания мозаичных (статических и движущихся) рисунков и панно для художественного фона?
  27. Расскажите о приемах создания «живого» художественного фона. На чем они основаны?
  28. Какие уровни включает в себя организационная структура массового спортивно-художественного представления?
  29. Каковы основные направления работы штаба в репетиционный период подготовки представления?
  30. Каким требованиям должна отвечать радиофикация репетиционных площадок?
  31. В чем различие между отбором и комплектованием участников массового номера? Поясните на примерах, что такое единица комплектования.
  32. Какие факторы влияют на планирование репетиционной работы в целом?
  33. Каково основное содержание трех этапов подготовки массового эпизода, которые должны быть учтены при планировании репетиционной работы?
  34. Какова оптимальная последовательность действий режиссера в репетиционной работе с участниками массового номера?
  35. Какие методические приемы может использовать режиссер-постановщик для проверки качества усвоения упражнений массой участников?
  36. Каковы особенности использования соревновательного метода в процессе совершенствования массового

	<p>номера?</p> <p>37. Какие особенности организации и методики проведения репетиций на главной арене помогут обеспечить сохранность ее травяного газона?</p> <p>38. Каковы основные принципы составления графика репетиций на главном стадионе?</p> <p>39. Что такое монтажный план представления? Какова его роль в проведении сводных и генеральной репетиций, а также самого представления?</p> <p>40. В чем суть театрализации как творческого метода?</p>
--	--

## РАЗДЕЛ 5. УСЛОВИЯ РЕАЛИЗАЦИИ ДИСЦИПЛИНЫ (МОДУЛЯ)

### 5.1. Перечень основной и дополнительной учебной литературы для освоения дисциплины (модуля)

#### 5.1.1. Основная литература

1. Физическое самосовершенствование : учебное пособие для вузов / А. А. Зайцев [и др.] ; под редакцией А. А. Зайцева. — 2-е изд., перераб. и доп. — Москва : Издательство Юрайт, 2024. — 108 с. — (Высшее образование). — ISBN 978-5-534-12579-5. — Текст : электронный // Образовательная платформа Юрайт [сайт]. — URL: <https://urait.ru/bcode/543166> (дата обращения: 22.02.2024).

2. Алхасов, Д. С. Организация и проведение внеурочной деятельности по физической культуре : учебник для вузов / Д. С. Алхасов, А. К. Пономарев. — Москва : Издательство Юрайт, 2024. — 177 с. — (Высшее образование). — ISBN 978-5-534-16279-0. — Текст : электронный // Образовательная платформа Юрайт [сайт]. — URL: <https://urait.ru/bcode/542246> (дата обращения: 19.02.2024).

3. Алхасов, Д. С. Организационно-методические основы физкультурно-спортивной работы : учебник для вузов / Д. С. Алхасов. — Москва : Издательство Юрайт, 2024. — 144 с. — (Высшее образование). — ISBN 978-5-534-15395-8. — Текст : электронный // Образовательная платформа Юрайт [сайт]. — URL: <https://urait.ru/bcode/544715> (дата обращения: 19.02.2024).

#### 5.1.2. Дополнительная литература

1. Григорьев, О. А. Организация физкультурно-оздоровительной работы в детском оздоровительном лагере : учебное пособие для вузов / О. А. Григорьев, Е. А. Стеблецов. — Москва : Издательство Юрайт, 2024. — 261 с. — (Высшее образование). — ISBN 978-5-534-12478-1. — Текст : электронный // Образовательная платформа Юрайт [сайт]. — URL: <https://urait.ru/bcode/543031> (дата обращения: 19.02.2024).

2. Стеблецов, Е. А. Спортивно-оздоровительный туризм и спортивное ориентирование : учебное пособие для вузов / Е. А. Стеблецов, Ю. С. Воронов, В. В. Севастьянов ; под общей редакцией Е. А. Стеблецова. — Москва : Издательство Юрайт, 2024. — 195 с. — (Высшее образование). — ISBN 978-5-534-13274-8. — Текст : электронный // Образовательная платформа Юрайт [сайт]. — URL: <https://urait.ru/bcode/543661> (дата обращения: 19.02.2024).

3. Спортивные игры: правила, тактика, техника : учебное пособие для вузов / Е. В. Конеева [и др.] ; под общей редакцией Е. В. Конеевой. — 3-е изд., перераб. и доп. — Москва : Издательство Юрайт, 2024. — 344 с. — (Высшее образование). — ISBN 978-5-534-18609-3. — Текст : электронный // Образовательная платформа Юрайт [сайт]. — URL: <https://urait.ru/bcode/545155> (дата обращения: 19.02.2024).

## 5.2 Перечень ресурсов информационно-коммуникационной сети «Интернет», необходимых для освоения дисциплины (модуля)

№ №	Название электронного ресурса	Описание электронного ресурса	Используемый для работы адрес
1.	ЭБС «Университетская библиотека онлайн»	Электронная библиотека, обеспечивающая доступ высших и средних учебных заведений, публичных библиотек и корпоративных пользователей к наиболее востребованным материалам по всем отраслям знаний от ведущих российских издательств	<a href="http://biblioclub.ru/">http://biblioclub.ru/</a>
2.	Научная электронная библиотека eLIBRARY.ru	Крупнейший российский информационно-аналитический портал в области науки, технологии, медицины и образования, содержащий рефераты и полные тексты более 34 млн научных публикаций и патентов	<a href="http://elibrary.ru/">http://elibrary.ru/</a>
3.	Образовательная платформа Юрайт	Электронно-библиотечная система для ВУЗов, ССУЗов, обеспечивающая доступ к учебникам, учебной и методической литературе по различным дисциплинам.	<a href="https://urait.ru/">https://urait.ru/</a>
4.	База данных "EastView"	Полнотекстовая база данных периодических изданий	<a href="https://dlib.eastview.com">https://dlib.eastview.com</a>
5.	Электронная библиотека "Grebennikon"	Библиотека предоставляет доступ более чем к 30 журналам, выпускаемых Издательским домом "Гребенников".	<a href="https://grebennikon.ru/">https://grebennikon.ru/</a>

## 5.3 Методические указания для обучающихся по освоению дисциплины (модуля)

Освоение обучающимся дисциплины (модуля) предполагает изучение материалов дисциплины (модуля) на аудиторных занятиях и в ходе самостоятельной работы. Аудиторные занятия проходят в форме лекций и практических занятий.

При подготовке к аудиторным занятиям необходимо помнить особенности каждой формы его проведения.

Подготовка к учебному занятию лекционного типа заключается в следующем.

С целью обеспечения успешного обучения обучающийся должен готовиться к лекции, поскольку она является важнейшей формой организации учебного процесса, поскольку:

- знакомит с новым учебным материалом;
- разъясняет учебные элементы, трудные для понимания;
- систематизирует учебный материал;
- ориентирует в учебном процессе.

С этой целью:

- внимательно прочитайте материал предыдущей лекции;
- ознакомьтесь с учебным материалом по учебнику и учебным пособиям с темой прочитанной лекции;
- внесите дополнения к полученным ранее знаниям по теме лекции на полях лекционной тетради;
- запишите возможные вопросы, которые вы зададите лектору на лекции по материалу изученной лекции;
- постарайтесь уяснить место изучаемой темы в своей подготовке;

– узнайте тему предстоящей лекции (по тематическому плану, по информации лектора) и запишите информацию, которой вы владеете по данному вопросу.

Подготовка к занятию семинарского типа

При подготовке и работе во время проведения занятий семинарского типа следует обратить внимание на следующие моменты: на процесс предварительной подготовки, на работу во время занятия, обработку полученных результатов, исправление полученных замечаний.

Предварительная подготовка к учебному занятию семинарского типа заключается в изучении теоретического материала в отведенное для самостоятельной работы время, ознакомление с инструктивными материалами с целью осознания задач практического занятия.

Работа во время проведения учебного занятия семинарского типа включает:

– консультирование студентов преподавателями и вспомогательным персоналом с целью предоставления исчерпывающей информации, необходимой для самостоятельного выполнения предложенных преподавателем задач, ознакомление с правилами техники безопасности при работе в аудитории;

– самостоятельное выполнение заданий согласно обозначенной учебной программой тематики.

Обработка, обобщение полученных результатов практической работы проводится обучающимися самостоятельно или под руководством преподавателя (в зависимости от степени сложности поставленных задач). В результате оформляется индивидуальный отчет. Подготовленная к сдаче на контроль и оценку работа сдается преподавателю. Форма отчетности может быть письменная, устная или две одновременно. Главным результатом в данном случае служит получение положительной оценки по каждой практической занятию. Это является необходимым условием при проведении рубежного контроля и допуска к экзамену. При получении неудовлетворительных результатов обучающийся имеет право в дополнительное время пересдать преподавателю работу до проведения промежуточной аттестации.

#### **5.4 Информационно-технологическое обеспечение образовательного процесса по дисциплины (модуля)**

##### **5.4.1. Средства информационных технологий**

1. Персональные компьютеры;
2. Средства доступа в Интернет;
3. Проектор.

##### **5.4.2. Лицензионное и свободно распространяемое программное обеспечение, в том числе отечественного производства:**

1. Операционная система: Astra Linux SE
2. Пакет офисных программ: LibreOffice
3. Справочная система Консультант+
4. Okular или Acrobat Reader DC
5. Ark или 7-zip
6. User Gate
7. TrueConf (client)

### 5.4.3. Информационные справочные системы и профессиональные базы данных

№ №	Название электронного ресурса	Описание электронного ресурса	Используемый для работы адрес
1.	ЭБС «Университетская библиотека онлайн»	Электронная библиотека, обеспечивающая доступ высших и средних учебных заведений, публичных библиотек и корпоративных пользователей к наиболее востребованным материалам по всем отраслям знаний от ведущих российских издательств	<a href="http://biblioclub.ru/">http://biblioclub.ru/</a>
2.	Научная электронная библиотека eLIBRARY.ru	Крупнейший российский информационно-аналитический портал в области науки, технологии, медицины и образования, содержащий рефераты и полные тексты более 34 млн научных публикаций и патентов	<a href="http://elibrary.ru/">http://elibrary.ru/</a>
3.	Образовательная платформа Юрайт	Электронно-библиотечная система для ВУЗов, ССУЗов, обеспечивающая доступ к учебникам, учебной и методической литературе по различным дисциплинам.	<a href="https://urait.ru/">https://urait.ru/</a>
4.	База данных "EastView"	Полнотекстовая база данных периодических изданий	<a href="https://dlib.eastview.com">https://dlib.eastview.com</a>
5.	Электронная библиотека "Grebennikon"	Библиотека предоставляет доступ более чем к 30 журналам, выпускаемых Издательским домом "Гребенников".	<a href="https://grebennikon.ru/">https://grebennikon.ru/</a>

### 5.5. Материально-техническое обеспечение образовательного процесса по дисциплине (модулю)

Реализация учебной дисциплины в форме практических занятий требует наличия игровых спортивных залов, учебно-тренировочной базы, стадиона, раздевалок, душевых.

Оборудование спортивных залов: *игровые мячи, волейбольные сетки, баскетбольные щиты, конусы, маншки.*

Оборудование стадиона: *футбольные ворота, волейбольная площадка с сеткой.*

Оборудование залов силовой подготовки: *тренажеры на свободных весах, блочные тренажеры, кардиотренажеры, грифы, диски, гантели, штанги, гимнастические палки, скакалки, скамейки.*

Оборудование раздевалок: *скамейки, шкафчики для одежды.*

Для изучения дисциплины (модуля) используются:

**Учебная аудитория для лекционных занятий** оснащена специализированной мебелью (стол для преподавателя, парты, стулья, доска для написания мелом), техническими средствами обучения (проектор, экран, звуковое оборудование, компьютер, имеющий доступ в Интернет), а также, при необходимости, демонстрационными печатными пособиями.

**Учебная аудитория для практических занятий:** оснащена специализированной мебелью (стол для преподавателя, парты, стулья, доска для написания мелом); техническими средствами обучения (проектор, экран, звуковое оборудование, компьютер, имеющий доступ в Интернет), а также, при необходимости, демонстрационными печатными пособиями.

**Помещения для самостоятельной работы обучающихся:** оснащены специализированной мебелью (парты, стулья) техническими средствами обучения (персональные компьютеры с доступом в сеть Интернет и обеспечением доступа в электронно-информационную среду университета, программным обеспечением).

## 5.6. Образовательные технологии

При реализации дисциплины (модуля) применяются различные образовательные технологии, в том числе технологии электронного обучения.

Освоение дисциплины (модуля) предусматривает использование в учебном процессе активных и интерактивных форм проведения учебных занятий в процессе активных и интерактивных форм проведения учебных занятий в форме разбора конкретных ситуаций в сочетании с внеаудиторной работой с целью формирования и развития **профессиональных** навыков обучающихся.

При освоении дисциплины (модуля) предусмотрено применением электронного обучения и дистанционных образовательных технологий.

Учебные часы дисциплины (модуля) предусматривают классическую контактную работу преподавателя с обучающимся в аудитории и контактную работу посредством электронной информационно-образовательной среды в синхронном и асинхронном режиме (вне аудитории) посредством применения возможностей компьютерных технологий (электронная почта, электронный учебник, тестирование, вебинар, видеофильм, презентация, форум и др.).

В рамках дисциплины (модуля) предусмотрены встречи с руководителями и работниками организаций, деятельность которых связана с *направленностью* реализуемой основной профессиональной образовательной программы.

## ЛИСТ РЕГИСТРАЦИИ ИЗМЕНЕНИЙ

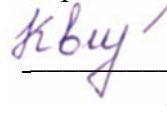
№ п/ п	Содержание изменения	Реквизиты документа об утверждении изменения	Дата введения изменения
1.	Утверждена и введена в действие решением кафедры физической культуры, спорта и здорового образа жизни на основании Федерального государственного образовательного стандарта по направлению подготовки 44.03.01 Педагогическое образование (уровень бакалавриата) утвержденным приказом Министерства образования и науки Российской Федерации от 22.02.2018 № 121.	Протокол заседания кафедры физической культуры, спорта и здорового образа жизни № 7 от «06» марта 2023 года	01.09.2023
2.	Утверждена и введена в действие решением заседания кафедры современной педагогики, непрерывного образования и персональных треков на основании Федерального государственного образовательного стандарта (№ 121 от 22.02.2018).	Протокол заседания кафедры современной педагогики, непрерывного образования и персональных треков № 11 от «20» февраля 2024 года	01.09.2024





Министерство науки и высшего образования Российской Федерации  
Федеральное государственное бюджетное образовательное учреждение  
высшего образования  
«Российский государственный социальный университет»

УТВЕРЖДАЮ  
Заведующий кафедрой  
современной педагогики, непрерывного  
образования и персональных треков

 А.А. Квитковская  
26 марта 2024 г.

## РАБОЧАЯ ПРОГРАММА ДИСЦИПЛИНЫ (МОДУЛЯ)

### МОНИТОРИНГ ФИЗИЧЕСКОЙ ПОДГОТОВЛЕННОСТИ ОБУЧАЮЩИХСЯ

Направление подготовки  
44.03.01. «Педагогическое образование»

Направленность  
*Физическая культура*

ОБРАЗОВАТЕЛЬНАЯ ПРОГРАММА ВЫСШЕГО ОБРАЗОВАНИЯ - ПРОГРАММА  
БАКАЛАВРИАТА

Форма обучения  
*Очная, заочная*

Москва, 2024

Рабочая программа дисциплины (модуля) «*Мониторинг физической подготовленности обучающихся*» разработана на основании федерального государственного образовательного стандарта высшего образования – бакалавриата по направлению подготовки 44.03.01 Педагогическое образование, утвержденного приказом Министерства образования и науки Российской Федерации от 22.02.2018 г № 121, учебного плана по основной профессиональной образовательной программе высшего образования - программы бакалавриата по направлению подготовки 44.03.01 Педагогическое образование (далее – «ОПОП»).

Рабочая программа дисциплины (модуля) разработана рабочей группой в составе: д.п.н., профессора кафедры физической культуры, спорта и здорового образа жизни РГСУ Карпова В.Ю.

Рабочая программа дисциплины (модуля) обсуждена и утверждена на заседании кафедры современной педагогики, непрерывного образования и персональных треков.

Протокол № 11 от «20» февраля 2024 года

Заведующий кафедрой  
к.п.н, доцент



А.А. Квитковская

\_\_\_\_\_  
(подпись)

## СОДЕРЖАНИЕ

<b>РАЗДЕЛ 1. ПАСПОРТ РАБОЧЕЙ ПРОГРАММЫ ДИСЦИПЛИНЫ (МОДУЛЯ)</b> .....	<b>4</b>
1.1 Цель и задачи дисциплины (модуля) .....	4
1.2 Планируемые результаты обучения по дисциплине (модулю) в рамках планируемых результатов освоения основной профессиональной образовательной программы высшего образования – программы бакалавриата/магистратуры/специалитета соотнесенные с установленными индикаторами достижения компетенций .....	4
<b>РАЗДЕЛ 2. СТРУКТУРА И СОДЕРЖАНИЕ ДИСЦИПЛИНЫ (МОДУЛЯ)</b> .....	<b>6</b>
2.1 Объем дисциплины (модуля), включая контактную работу обучающегося с педагогическими работниками и самостоятельную работу обучающегося.....	6
2.2. Учебно-тематический план дисциплины (модуля) .....	7
2.3. Содержание дисциплины (модуля).....	8
<b>РАЗДЕЛ 3. УЧЕБНО-МЕТОДИЧЕСКОЕ ОБЕСПЕЧЕНИЕ САМОСТОЯТЕЛЬНОЙ РАБОТЫ ОБУЧАЮЩИХСЯ ПО ДИСЦИПЛИНЕ (МОДУЛЮ)</b> .....	<b>13</b>
3.1. Виды самостоятельной работы обучающихся по дисциплине (модулю).....	13
3.2. Задания для самостоятельной работы .....	14
3.3. Методические указания к самостоятельной работе по дисциплине (модулю) .....	16
<b>РАЗДЕЛ 4. ОЦЕНОЧНЫЕ МАТЕРИАЛЫ ПО ДИСЦИПЛИНЕ (МОДУЛЮ)</b> .....	<b>16</b>
4.1. Форма промежуточной аттестации обучающегося по дисциплине (модулю) .....	17
4.2. Оценочные материалы, определяющие процедуры оценивания знаний, умений, навыков и (или) опыта деятельности, характеризующих этапы формирования компетенций .....	17
4.2.1. Организационные основы применения балльно-рейтинговой системы оценки успеваемости обучающихся по дисциплине (модулю) .....	17
4.2.2. Проведение текущего контроля успеваемости обучающихся по дисциплине (модулю) в соответствии с балльно-рейтинговой системой оценки успеваемости обучающегося .....	18
4.2.3. Проведение промежуточной аттестации обучающихся по дисциплине (модулю) в соответствии с балльно-рейтинговой системой оценки успеваемости обучающегося .....	19
4.3. Перечень заданий для проведения текущей и промежуточной оценки знаний, умений, навыков и (или) опыта деятельности, характеризующих этапы формирования компетенций.....	21
4.3.1. Оценочные материалы для проведения текущей аттестации и рубежного контроля, обучающихся по дисциплине (модулю) .....	21
4.3.2. Оценочные материалы для проведения промежуточной аттестации обучающихся по дисциплине (модулю) .....	23
<b>РАЗДЕЛ 5. УСЛОВИЯ РЕАЛИЗАЦИИ ДИСЦИПЛИНЫ (МОДУЛЯ)</b> .....	<b>24</b>
5.1. Перечень основной и дополнительной учебной литературы для освоения дисциплины (модуля) ....	24
5.1.1. Основная литература .....	24
5.1.2. Дополнительная литература.....	24
5.2 Перечень ресурсов информационно-коммуникационной сети «Интернет», необходимых для освоения дисциплины (модуля) .....	25
5.3 Методические указания для обучающихся по освоению дисциплины (модуля).....	25
5.4 Информационно-технологическое обеспечение образовательного процесса по дисциплины (модуля).....	25
5.4.1. Средства информационных технологий .....	27
5.4.2. Лицензионное и свободно распространяемое программное обеспечение, в том числе отечественного производства: .....	27
5.4.3. Информационные справочные системы и профессиональные базы данных .....	27
5.5. Материально-техническое обеспечение образовательного процесса по дисциплине (модулю).....	27
5.6. Образовательные технологии .....	27
<b>ЛИСТ РЕГИСТРАЦИИ ИЗМЕНЕНИЙ</b> .....	<b>29</b>

## РАЗДЕЛ 1. ПАСПОРТ РАБОЧЕЙ ПРОГРАММЫ ДИСЦИПЛИНЫ (МОДУЛЯ)

### 1.1 Цель и задачи дисциплины (модуля)

Целью дисциплины является формирование углубленных знаний в области функционального состояния и здоровья человека, и овладение широким спектром методов и методических подходов для оценки различных параметров функционального состояния организма человека с последующим применением в профессиональной сфере и практических навыков (формирование) по

Задачи дисциплины:

1. ознакомление и овладение широким спектром методов и методических подходов для оценки различных параметров функционального состояния организма человека;
2. развивать у студентов знания о роли физической культуры в общекультурном, профессиональном и социальном развитии человека;
3. формировать готовность применять методов и методических подходов для оценки различных параметров функционального состояния организма человека.

**1.2 Планируемые результаты обучения по дисциплине (модулю) в рамках планируемых результатов освоения основной профессиональной образовательной программы высшего образования – программы *бакалавриата* соотнесенные с установленными индикаторами достижения компетенций**

Процесс освоения дисциплины (модуля) направлен на формирование у обучающихся следующих компетенций: ОПК-5; ОПК-8; ПК-1 в соответствии с учебным планом.

В результате освоения дисциплины (модуля) обучающийся должен демонстрировать следующие результаты:

Категория компетенций (при наличии)	Код компетенции Формулировка компетенции	Код и наименование индикатора достижения компетенции	Результаты обучения
Контроль и оценка формирования результатов образования	ОПК-5 Способен осуществлять контроль и оценку формирования результатов образования обучающихся, выявлять и корректировать трудности в обучении	ОПК-5.1 Знает принципы организации контроля и оценивания образовательных результатов обучающихся; специальные технологии и методы, позволяющие проводить коррекционно-развивающую работу с неуспевающими обучающимися.	Знать психолого-педагогические закономерности, принципы и методические особенности осуществления контроля и оценки сформированности образовательных результатов обучающихся, способы выявления и психологической коррекции трудностей в обучении; знать предметную область дисциплин, необходимых для освоения основных дисциплин профиля.
		ОПК-5.2 Умеет применять инструментарий, методы диагностики и оценки показателей уровня и динамики развития обучающихся; проводить педагогическую диагностику неуспеваемости обучающихся.	Уметь определять методы, формы и средства осуществления контроля и оценки сформированности образовательных результатов обучающихся, выявлять и корректировать трудности в обучении, использовать знания предметной области для контроля и оценки

			результатов образования обучающихся.
		ОПК-5.3. Владеет методами контроля и оценки образовательных результатов (личностных, предметных, метапредметных) обучающихся; выявляет трудности в обучении и корректирует пути достижения образовательных результатов.	Владеть опытом и навыками контроля и оценки сформированности образовательных результатов обучающихся, выявления психологической коррекции трудностей в обучении, контроля и оценки сформированности образовательных результатов обучающихся.
Научные основы педагогической деятельности	ОПК-8 Способен осуществлять педагогическую деятельность на основе специальных научных знаний	ОПК-8.1. Осуществляет трансформацию специальных научных знаний в соответствии с психофизиологическими, возрастными, познавательными особенностями обучающихся, в т.ч. с особыми образовательными потребностями	Знать научные основы педагогической деятельности, предметную область базовых дисциплин и (или) дисциплин, актуальных для освоения основных дисциплин профиля
		ОПК-8.2. Использует методы научно-педагогического исследования в профессиональной деятельности	Уметь использовать специальные научные знания для осуществления педагогической деятельности
		ОПК-8.3. Владеет методами анализа педагогической деятельности, профессиональной рефлексии на основе специальных научных знаний	Владеть опытом и навыками осуществления педагогической деятельности на основе специальных научных знаний
Реализация образовательных программ	ПК-1 Способен осуществлять обучение учебному предмету на основе использования предметных методик и применения современных образовательных технологий	ПК-1.1. Знает концептуальные положения и требования к организации образовательного процесса, определяемые ФГОС	Знать: концептуальные положения и требования к организации образовательного процесса, определяемые ФГОС
		ПК-1.2. Умеет проектировать элементы образовательной программы, формулировать дидактические цели и задачи обучения и реализовывать их в образовательном процессе	Уметь: проектировать элементы образовательной программы, формулировать дидактические цели и задачи обучения и реализовывать их в образовательном процессе
		ПК-1.3. Владеет навыками планирования и проектирования образовательного процесса; методами обучения и современными образовательными технологиями	Владеть: навыками планирования и проектирования образовательного процесса; методами обучения и современными образовательными технологиями

## РАЗДЕЛ 2. СТРУКТУРА И СОДЕРЖАНИЕ ДИСЦИПЛИНЫ (МОДУЛЯ)

**2.1 Объем дисциплины (модуля), включая контактную работу обучающегося с педагогическими работниками и самостоятельную работу обучающегося**

Общая трудоемкость дисциплины (модуля) составляет 5 зачетных единиц.

### Очная форма обучения

Вид учебной работы	Всего часов	Семестры			
		5	6		
<b>Контактная работа обучающихся с педагогическими работниками</b>	<b>74</b>	<b>36</b>	<b>38</b>		
Лекционные занятия	16	8	8		
Практические занятия	40	24	16		
<i>из них: в форме практической подготовки</i>					
Лабораторные занятия	22	12	12		
Консультации	2		2		
<b>Самостоятельная работа обучающихся</b>	<b>43</b>	<b>27</b>	<b>16</b>		
<b>Контроль промежуточной аттестации</b>	<b>27</b>	<b>9</b>	<b>18</b>		
Форма промежуточной аттестации		Зачет	Экзамен		
<b>ОБЪЕМ ДИСЦИПЛИНЫ (МОДУЛЯ) В ЧАСАХ</b>	<b>144</b>	<b>72</b>	<b>72</b>		

### Заочная форма обучения

Вид учебной работы	Всего часов	Курс 4	
		Сессия 1-2	Сессия 3-4
<b>Контактная работа обучающихся с педагогическими работниками</b>			
Лекционные занятия	8	4	4
Практические занятия	6	4	2
<i>из них: в форме практической подготовки</i>			
Лабораторные занятия	6	4	2
Консультации	2		2
<b>Самостоятельная работа обучающихся</b>	<b>145</b>	<b>92</b>	<b>53</b>
<b>Контроль промежуточной аттестации</b>	<b>13</b>	<b>4</b>	<b>9</b>

Форма промежуточной аттестации		<b>Зачет</b>	<b>Экзамен</b>
<b>ОБЪЕМ ДИСЦИПЛИНЫ (МОДУЛЯ) В ЧАСАХ</b>	<b>180</b>	<b>108</b>	<b>72</b>

## 2.2. Учебно-тематический план дисциплины (модуля)

### Очной формы обучения

Раздел, тема	Виды учебной работы, академических часов									
	Всего	Самостоятельная работа	Контактная работа обучающихся с педагогическими работниками							
			Всего	Лекционные занятия из них: в форме практической подготовки	Практические занятия из них: в форме практической подготовки	Лабораторные занятия из них: в форме практической подготовки	Консультации / Иная контактная работа из них: в форме практической подготовки			
<b>Модуль 1 (Семестр 5-6)</b>										
Раздел 1. Основы дисциплины «Спортивно-оздоровительный мониторинг»	50	20	30	10		12		8		
Раздел 2. Методы математической статистики, технология проведения мониторинга	51	21	30	10		14		6		
Раздел 3. Организация контроля и виды мониторинга	50	20	30	8		14		8		
Контроль промежуточной аттестации (час)	27									
Форма промежуточной аттестации	Экзамен									
Общий объем часов по учебной дисциплине	180	61	90	28		40		22		2

### Заочной формы обучения

Раздел, тема	Виды учебной работы, академических часов
--------------	--

	Всего	Самостоятельная работа	Контактная работа обучающихся с педагогическими работниками							
			Всего	Лекционные занятия из них: в форме практической подготовки	Практические занятия из них: в форме практической подготовки	Лабораторные занятия из них: в форме практической подготовки	Консультации / Иная контактная работа из них: в форме практической подготовки			
<b>Модуль 1 (Курс 4, сессия 1-4)</b>										
<b>Раздел 1. Основы дисциплины «Спортивно-оздоровительный мониторинг»</b>	<b>53</b>	<b>45</b>	<b>8</b>	<b>4</b>	<b>2</b>	<b>2</b>				
<b>Раздел 2. Методы математической статистики, технология проведения мониторинга</b>	<b>58</b>	<b>52</b>	<b>6</b>	<b>2</b>	<b>2</b>	<b>2</b>				
<b>Раздел 3. Организация контроля и виды мониторинга</b>	<b>54</b>	<b>48</b>	<b>6</b>	<b>2</b>	<b>2</b>	<b>2</b>				
<b>Контроль промежуточной аттестации (час)</b>	<b>13</b>									
<b>Форма промежуточной аттестации</b>	<b>Экзамен</b>									
<b>Общий объем часов по учебной дисциплине</b>	<b>180</b>	<b>145</b>	<b>20</b>	<b>8</b>	<b>6</b>	<b>6</b>			<b>2</b>	

### 2.3. Содержание дисциплины (модуля)

#### РАЗДЕЛ 1. ОСНОВЫ ДИСЦИПЛИНЫ «СПОРТИВНО-ОЗДОРОВИТЕЛЬНЫЙ МОНИТОРИНГ»

##### Перечень изучаемых элементов содержания

Понятие «мониторинг». Физическая работоспособность, физическое развитие. Тестовые методики, используемые в педагогической практике в общеобразовательной школе. Школьная программа по физическому воспитанию. Оценка выносливости как потенциал здоровья человека. Тесты, используемые в мониторинге физического состояния населения. Объективность тестов. Требования надежности тестов. Валидность тестов. Требования преимущества тестов в различных возрастах (дошкольное, школьное, вузовское образование).

Средства информационного обеспечения спортивно-оздоровительного мониторинга. Средства как орудие обеспечения какой-либо деятельности. Компьютерная программа как средство обеспечения мониторинга (база данных, таблично-графические материалы, информация о индивидуальных отклонениях в физическом развитии и здоровье).



Содержательная и экспертная база. Предназначение получаемой информации. «Паспорт здоровья». Анализ результатов тестирования. Субъекты процесса спортивной тренировки или физического воспитания (тренер, врач, спортсмен; учащиеся, родители, учителя физической культуры, директора школ, медицинский персонал). Информация для управления образованием.

### **Тема 1.1. Содержание спортивно-оздоровительного мониторинга и нормативные основания оценки физической подготовленности**

Понятие «мониторинг». Физическая работоспособность, физическое развитие. Тестовые методики, используемые в педагогической практике в общеобразовательной школе. Школьная программа по физическому воспитанию. Оценка выносливости как потенциал здоровья человека. Тесты, используемые в мониторинге физического состояния населения. Объективность тестов. Требования надежности тестов. Валидность тестов. Требования переименности тестов в различных возрастах (дошкольное, школьное, вузовское образование).

### **Тема 1.2. Средства информационного обеспечения проведения мониторинга состояния здоровья и физической подготовленности**

Средства информационного обеспечения спортивно-оздоровительного мониторинга. Средства как орудие обеспечения какой-либо деятельности. Компьютерная программа как средство обеспечения мониторинга (база данных, таблично-графические материалы, информация о индивидуальных отклонениях в физическом развитии и здоровье. Содержательная и экспертная база. Предназначение получаемой информации. «Паспорт здоровья». Анализ результатов тестирования. Субъекты процесса спортивной тренировки или физического воспитания (тренер, врач, спортсмен; учащиеся, родители, учителя физической культуры, директора школ, медицинский персонал). Информация для управления образованием.

## **ПРАКТИЧЕСКОЕ ЗАДАНИЕ К РАЗДЕЛУ 1.**

### **Форма практического задания: реферат**

#### **Перечень тем рефератов к разделу 1:**

1. Понятие «мониторинг».
2. Виды мониторинга.
3. Физическая работоспособность, физическое развитие.
4. Тестовые методики, используемые в педагогической практике в общеобразовательной школе.
5. Школьная программа по физическому воспитанию.
6. Оценка выносливости как потенциал здоровья человека.
7. Тесты используемые в мониторинге физического состояния населения.
8. Объективность тестов. Требования надежности тестов. Валидность тестов.
9. Требования переименности тестов в различных возрастах (дошкольное, школьное, вузовское образование).
10. Средства информационного обеспечения спортивно-оздоровительного мониторинга.
11. Средства как орудие обеспечения какой-либо деятельности.
12. Компьютерная программа как средство обеспечения мониторинга (база данных, таблично-графические материалы, информация о индивидуальных отклонениях в физическом развитии и здоровье).
13. Содержательная и экспертная база.
14. Предназначение получаемой информации.
15. Анализ результатов тестирования, оценка показателей, интерпретация результатов тестирования.

16. Субъекты процесса спортивной тренировки или физического воспитания (тренер, врач, спортсмен; учащиеся, родители, учителя физической культуры, директора школ, медицинский персонал).
17. Информация для управления процессом тренировки или образованием.
18. Понятие морфофункциональное состояние.
19. Оценка развития физических качеств и двигательных навыков.
20. Тесты и методики, используемые в мониторинге физического состояния спортсменов и населения.
21. Тестовые методики и тесты, используемые в школьной практике.
22. Компьютерные программы по обеспечению мониторинга.
23. Электронные программы обследований (психофункциональные, силовые, психологические тесты).
24. Анализ данных обследований мониторинга.
25. Составление таблиц, графиков, диаграмм.

### **РУБЕЖНЫЙ КОНТРОЛЬ К РАЗДЕЛУ 1.**

**Форма рубежного контроля – компьютерное тестирование.**

## **РАЗДЕЛ 2. МЕТОДЫ МАТЕМАТИЧЕСКОЙ СТАТИСТИКИ, ТЕХНОЛОГИЯ ПРОВЕДЕНИЯ МОНИТОРИНГА**

### **Перечень изучаемых элементов содержания**

Математическая статистика. Применение технических средств ЭВМ и компьютерных технологий в оперативном, текущем и этапном контроле физического состояния. Методика тестирования. Оценочные шкалы для тестовых методик при проведении мониторинга. Наблюдение, оценка и прогноз.

Организация и проведение тестирования. Содержание методик тестирования. Нормы сопоставительные, индивидуальные, должные. Отслеживание изменений показателей в начале и в конце года (или этапа). Создание базы данных о физической подготовленности. Разработка рекомендаций.

### **Тема 2.1. Методы математической обработки полученной информации в процессе мониторинга.**

Математическая статистика. Применение технических средств ЭВМ и компьютерных технологий в оперативном, текущем и этапном контроле физического состояния. Методика тестирования. Оценочные шкалы для тестовых методик при проведении мониторинга. Наблюдение, оценка и прогноз.

### **Тема 2.2. Технология проведения мониторинга состояния физической подготовленности.**

Организация и проведение тестирования. Содержание методик тестирования. Нормы сопоставительные, индивидуальные, должные. Отслеживание изменений показателей в начале и в конце года (или этапа). Создание базы данных о физической подготовленности. Разработка рекомендаций.

## **ПРАКТИЧЕСКОЕ ЗАДАНИЕ К РАЗДЕЛУ 2.**

**Форма практического задания: реферат**

### **Перечень рефератов к разделу 2:**

1. Математическая статистика.
2. Применение технических средств ЭВМ и компьютерных технологий в оперативном, текущем и этапном контроле физического состояния.

3. Оценочные шкалы для тестовых методик при проведении мониторинга.
4. Связь прикладной статистики с другими статистическими дисциплинами.
5. Два варианта интерпретации исходных данных и их статистической обработки.
6. Классификация объектов и признаков.
7. Наблюдение.
8. Оценка и прогноз.
9. Организация и проведение тестирования.
10. Основное содержание методик тестирования.
11. Оценочные шкалы. Нормы сопоставительные, индивидуальные, должные.
12. Отслеживание изменений показателей в начале и в конце года (или этапа).
13. Создание базы данных о физической подготовленности.
14. Разработка рекомендаций.
15. Подготовка аналитических отчетов о физической подготовленности.
16. Критерии мониторинга при реализации программ по физической культуре.
17. Основные принципы при проведении мониторинга.
18. Методологический инструментарий мониторинга.
19. Этапы психолого-педагогического исследования.
20. Изучение динамики процесса воспитания.
21. Оценка здоровья детей.
22. Выявление причинно-следственных связей между состоянием физического здоровья населения, физического развития детей, подростков и молодежи и воздействием факторов среды обитания человека.
23. Прогнозирование состояния физического здоровья населения, физического развития детей, подростков и молодежи.
24. Определение неотложных и долгосрочных мероприятий по предупреждению и устранению негативных воздействий на физическое здоровье населения.
25. Меры, направленные на укрепление физического здоровья населения.

## **РУБЕЖНЫЙ КОНТРОЛЬ К РАЗДЕЛУ 2:**

**Форма рубежного контроля – компьютерное тестирование.**

## **РАЗДЕЛ 3. ОРГАНИЗАЦИЯ КОНТРОЛЯ И ВИДЫ МОНИТОРИНГА**

### **Перечень изучаемых элементов содержания.**

Врачебный контроль: биометрический, клинический, функциональный. Тестовые методики. Педагогический контроль: физическая подготовленность, контроль режима физических нагрузок, технико-тактическое мастерство. Организация тестирования. Психологический контроль. Контроль психоэмоционального состояния, психофункциональное состояние. Тесты и опросники. Понятие самоконтроля.

Долгосрочный мониторинг за изменениями в образовательной среде с течением времени осуществляемый для определения тенденций развития образовательного учреждения. Циклический мониторинг за образовательной средой в течении цикла обучения. Текущий мониторинг за образовательной средой ежедневно. Оперативный контроль за оперативным состоянием спортсмена. Текущий контроль состояния физической подготовленности, функциональной работоспособности на протяжении тренировочного цикла. Этапный контроль в конце этапа или периода подготовки различных показателей соревновательной и тренировочной деятельности спортсмена, динамики нагрузок и спортивных результатов.

### **Тема 3.1. Организация контроля в сфере физического воспитания и спорте**

Врачебный контроль: биометрический, клинический, функциональный. Тестовые методики. Педагогический контроль: физическая подготовленность, контроль режима физических нагрузок, технико-тактическое мастерство. Организация тестирования.

Психологический контроль. Контроль психоэмоционального состояния, психофункциональное состояние. Тесты и опросники. Понятие самоконтроля.

### **Тема 3.2. Виды мониторинга: долгосрочный мониторинг, циклический мониторинг и текущий мониторинг**

Долгосрочный мониторинг за изменениями в образовательной среде с течением времени осуществляемый для определения тенденций развития образовательного учреждения. Циклический мониторинг за образовательной средой в течении цикла обучения. Текущий мониторинг за образовательной средой ежедневно. Оперативный контроль за оперативным состоянием спортсмена. Текущий контроль состояния физической подготовленности, функциональной работоспособности на протяжении тренировочного цикла. Этапный контроль в конце этапа или периода подготовки различных показателей соревновательной и тренировочной деятельности спортсмена, динамики нагрузок и спортивных результатов.

## **ПРАКТИЧЕСКОЕ ЗАДАНИЕ К РАЗДЕЛУ 3**

### **Форма практического задания: реферат**

#### **Перечень рефератов к разделу 3:**

1. Врачебный контроль: биометрический, клинический, функциональный. Тестовые методики.
2. Принципы контроля.
3. Формы контроля.
4. Объективность контроля.
5. Систематичность контроля.
6. Гласность контроля.
7. Эффективность контроля.
8. Гибкость контроля.
9. Виды контроля.
10. Предварительный контроль.
11. Оперативный контроль.
12. Педагогический контроль: физическая подготовленность, контроль режима физических нагрузок, технико-тактическое мастерство.
13. Организация тестирования.
14. Психологический контроль.
15. Контроль психоэмоционального состояния, психофункциональное состояние.
16. Тесты и опросники.
17. Понятие самоконтроля.
18. Показатели динамики нагрузок и спортивных результатов.
19. Обосновать программы обследования спортсменов.
20. Что включает этапный контроль в системе тренировки спортсменов.
21. Какие показатели обеспечивают этапный контроль в системе подготовки в цикле тренировочного процесса.
22. Что такое цикличность тренировочного процесса.
23. Конкретно представить микроциклы на примере вида спорта.
24. Конкретно представить макроциклы на примере вида спорта.
25. Конкретно представить мезоциклы на примере вида спорта.

## **РУБЕЖНЫЙ КОНТРОЛЬ К РАЗДЕЛУ 3**

**Форма рубежного контроля – компьютерное тестирование**

**РАЗДЕЛ 3. УЧЕБНО-МЕТОДИЧЕСКОЕ ОБЕСПЕЧЕНИЕ  
САМОСТОЯТЕЛЬНОЙ РАБОТЫ ОБУЧАЮЩИХСЯ ПО ДИСЦИПЛИНЕ  
(МОДУЛЮ)**

**3.1. Виды самостоятельной работы обучающихся по дисциплине (модулю)**

*Очной формы обучения*

Раздел, тема	Количество часов	Вид самостоятельной работы
<b>(семестр 5-6)</b>		
<b>Раздел 1. Основы дисциплины «Спортивно-оздоровительный мониторинг»</b>	<b>20</b>	Подготовка к лекционным и практическим занятиям, самостоятельное изучение раздела в ЭИОС
<b>Раздел 2. Методы математической статистики, технология проведения мониторинга</b>	<b>21</b>	Подготовка к лекционным и практическим занятиям, самостоятельное изучение раздела в ЭИОС
<b>Раздел 3. Организация контроля и виды мониторинга</b>	<b>20</b>	Подготовка к лекционным и практическим занятиям, самостоятельное изучение раздела в ЭИОС
<b>Общий объем по модулю/семестру, часов</b>	<b>61</b>	
<b>Общий объем по дисциплине (модулю), часов</b>	<b>61</b>	

*Заочной формы обучения*

Раздел, тема	Количество часов	Вид самостоятельной работы
<b>(Курс 4, сессия 1-4)</b>		
<b>Раздел 1. Основы дисциплины «Спортивно-оздоровительный мониторинг»</b>	<b>45</b>	Подготовка к лекционным и практическим занятиям, самостоятельное изучение раздела в ЭИОС
<b>Раздел 2. Методы математической статистики, технология проведения мониторинга</b>	<b>52</b>	Подготовка к лекционным и практическим занятиям, самостоятельное изучение раздела в ЭИОС

<b>Раздел 3. Организация контроля и виды мониторинга</b>	<b>48</b>	Подготовка к лекционным и практическим занятиям, самостоятельное изучение раздела в ЭИОС
<b>Общий объем по модулю/семестру, часов</b>	<b>145</b>	
<b>Общий объем по дисциплине (модулю), часов</b>	<b>145</b>	

### 3.2. Задания для самостоятельной работы

#### Задания для самостоятельной работы к Разделу 1.

##### Вопросы для самостоятельной работы к Разделу 1:

1. Понятие «мониторинг».
2. Физическая работоспособность, физическое развитие.
3. Тестовые методики, используемые в педагогической практике в общеобразовательной школе.
4. Школьная программа по физическому воспитанию. Оценка выносливости как потенциал здоровья человека.
5. Тесты используемые в мониторинге физического состояния населения.
6. Объективность тестов. Требования надежности тестов. Валидность тестов.
7. Требования преемственности тестов в различных возрастах (дошкольное, школьное, вузовское образование).
8. Постановление правительств РФ об «общероссийской системе» мониторинга, состоянии физического здоровья населения, физического развития детей, подростков и молодежи от 29 декабря 2001г. № 916
9. Средства информационного обеспечения спортивно-оздоровительного мониторинга.
10. Средства как орудие обеспечения какой либо деятельности.
11. Компьютерная программа как средство обеспечения мониторинга (база данных, таблично-графические материалы, информация о индивидуальных отклонениях в физическом развитии и здоровье.
12. Содержательная и экспертная база.
13. Предназначение получаемой информации.
14. Анализ результатов тестирования, оценка показателей, интерпретация результатов тестирования.
15. Субъекты процесса спортивной тренировки или физического воспитания (тренер, врач, спортсмен; учащиеся, родители, учителя физической культуры, директора школ, медицинский персонал).
16. Информация для управления процессом тренировки или образованием.

##### Литература для самостоятельного изучения к Разделу 1.

1. Рубанович, В. Б. Врачебно-педагогический контроль при занятиях физической культурой : учебное пособие / В. Б. Рубанович. — 3-е изд., испр. и доп. — Москва : Издательство Юрайт, 2023. — 253 с. — (Высшее образование). — ISBN 978-5-534-07030-9. — Текст : электронный // Образовательная платформа Юрайт [сайт]. — URL: <https://urait.ru/bcode/513484>.
2. Комплексная оценка здоровья участников образовательного процесса : учебное пособие для вузов / Р. И. Айзман, А. В. Лебедев, Н. И. Айзман, В. Б. Рубанович ; под общей редакцией Р. И. Айзмана. — Москва : Издательство Юрайт, 2023. — 207 с. — (Высшее образование). —

ISBN 978-5-534-12545-0. — Текст : электронный // Образовательная платформа Юрайт [сайт]. — URL: <https://urait.ru/bcode/518908>.

## **Задания для самостоятельной работы к Разделу 2.**

### **Вопросы для самостоятельной работы к Разделу 2:**

1. Математическая статистика.
2. Применение технических средств ЭВМ и компьютерных технологий в оперативном, текущем и этапном контроле физического состояния.
3. Оценочные шкалы для тестовых методик при проведении мониторинга.
4. В чем заключается основное содержание мониторинга состояния физической подготовленности.
5. Как проводится технология организации тестирования.
6. В чем заключается содержание методик тестирования.

### **Литература для самостоятельного изучения к Разделу 2.**

1. Рубанович, В. Б. Врачебно-педагогический контроль при занятиях физической культурой : учебное пособие / В. Б. Рубанович. — 3-е изд., испр. и доп. — Москва : Издательство Юрайт, 2023. — 253 с. — (Высшее образование). — ISBN 978-5-534-07030-9. — Текст : электронный // Образовательная платформа Юрайт [сайт]. — URL: <https://urait.ru/bcode/513484>.

2. Комплексная оценка здоровья участников образовательного процесса : учебное пособие для вузов / Р. И. Айзман, А. В. Лебедев, Н. И. Айзман, В. Б. Рубанович ; под общей редакцией Р. И. Айзмана. — Москва : Издательство Юрайт, 2023. — 207 с. — (Высшее образование). — ISBN 978-5-534-12545-0. — Текст : электронный // Образовательная платформа Юрайт [сайт]. — URL: <https://urait.ru/bcode/518908>.

## **Задания для самостоятельной работы к Разделу 3.**

### **Вопросы для самостоятельной работы к Разделу 3:**

1. Что включает в себя врачебный контроль.
2. Что включает в себя педагогический контроль.
3. Что включает в себя психологический контроль.
4. Что такое самоконтроль, что является необходимым при обеспечении самоконтроля.
5. Что означает оперативный контроль в системе мониторинга физического состояния.
6. Средства срочной информации при оперативном контроле за состоянием занимающихся.
7. Как организовать текущий контроль состояния физической подготовленности, функциональной работоспособности на протяжении тренировочного цикла.

### **Литература для самостоятельного изучения к Разделу 3.**

1. Рубанович, В. Б. Врачебно-педагогический контроль при занятиях физической культурой : учебное пособие / В. Б. Рубанович. — 3-е изд., испр. и доп. — Москва : Издательство Юрайт, 2023. — 253 с. — (Высшее образование). — ISBN 978-5-534-07030-9. — Текст : электронный // Образовательная платформа Юрайт [сайт]. — URL: <https://urait.ru/bcode/513484>.

2. Комплексная оценка здоровья участников образовательного процесса : учебное пособие для вузов / Р. И. Айзман, А. В. Лебедев, Н. И. Айзман, В. Б. Рубанович ; под общей редакцией Р. И. Айзмана. — Москва : Издательство Юрайт, 2023. — 207 с. — (Высшее образование). — ISBN 978-5-534-12545-0. — Текст : электронный // Образовательная платформа Юрайт [сайт]. — URL: <https://urait.ru/bcode/518908>.

### **3.3. Методические указания к самостоятельной работе по дисциплине (модулю)**

Освоение слушателями программы предполагает изучение материалов дисциплин (модулей) в ходе самостоятельной работы.

Для успешного освоения дисциплины (модуля) и достижения поставленных целей необходимо внимательно ознакомиться с рабочей программой дисциплины (модуля), доступной в электронной информационно-образовательной среде РГСУ.

Следует обратить внимание на списки основной и дополнительной литературы, на предлагаемые преподавателем ресурсы информационно-телекоммуникационной сети Интернет. Эта информация необходима для самостоятельной работы обучающегося.

Для более углубленного изучения темы задания для самостоятельной работы рекомендуется выполнять параллельно с изучением данной темы. При выполнении заданий по возможности используйте наглядное представление материала.

Самостоятельная работа включает разнообразный комплекс видов и форм работы обучающихся.

#### ***Написание реферата (доклада).***

##### ***Требования к структуре реферата (доклада):***

Работа должна содержать систематизацию и краткое изложение материала из не менее 5-и литературных источников (монографий, научных статей и докладов) по выбранной теме.

##### ***Основные требования к оформлению:***

Структура доклада (реферата): 1) титульный лист; 2) содержание (в нем последовательно указываются названия пунктов доклада (реферата), указываются страницы, с которых начинается каждый пункт); 3) введение (формулируется суть исследуемой проблемы, обосновывается выбор темы, определяются ее значимость и актуальность, указываются цель и задачи доклада (реферата), дается характеристика используемой литературы); 4) основная часть (каждый раздел ее доказательно раскрывает исследуемый вопрос); 5) выводы и заключение (подводятся итоги или делается обобщенный вывод по теме доклада (реферата)); 6) литература.

Доклад (реферат) оформляется на одной стороне листа белой бумаги формата А4 (210x297 мм). Интервал межстрочный -полуторный. Цвет шрифта - черный. Гарнитура шрифта основного текста - «Times New Roman» или аналогичная. Кегль (размер) от 12 до 14 пунктов. Размеры полей страницы (не менее): правое 10 мм, верхнее – 15 мм, нижнее – 20 мм, левое - 25 мм. Формат абзаца: полное выравнивание («по ширине»). Отступ красной строки одинаковый по всему тексту – 15 мм. Страницы должны быть пронумерованы с учётом титульного листа (на титульном листе номер страницы не ставится). В работах используются цитаты, статистические материалы. Эти данные оформляются в виде сносок (ссылок и примечаний). Внутритекстовые, подстрочные и затекстовые библиографические ссылки должны оформляться в соответствии с ГОСТ Р 7.0.5-2008 «Библиографическая ссылка». Общие требования и правила составления».

Реферат (доклад) сдается в бумажном и электронном виде (10 - 20 печатных страниц).

При проверке реферата (доклада) на антиплагиат - [www.antiplagiat.ru](http://www.antiplagiat.ru) - (более 50% заимствований) работа не принимается.

#### ***Написание эссе.***

Эссе - вид самостоятельной исследовательской работы обучающихся, с целью углубления и закрепления теоретических знаний и освоения практических навыков. Цель эссе состоит в развитии самостоятельного творческого мышления и письменного изложения собственных мыслей. При написании эссе слушатель должен представить развернутый



письменный ответ на теоретический или практический актуальный вопрос, объявленный преподавателем в аудитории непосредственно перед ее написанием. В процессе написания эссе разрешается пользоваться нормативно-правовыми актами, конспектом лекций (в печатном виде). Использование интернет-ресурсов не допускается. Темы эссе преподаватель предлагает из числа тех, которые слушатели уже рассматривали на лекциях или семинарских занятиях, исходя из содержания заданий в составе оценочных средств. По решению преподавателя, в качестве темы эссе может быть выбрана одна или несколько тем, которые могут быть распределены между слушателями по желанию.

Эссе проводится письменно, по объему не более 3-х печатных листов.

Требования к оформлению эссе:

Эссе выполняется на компьютере (гарнитура Times New Roman, шрифт 14) через 1,5 интервала с полями: верхнее, нижнее – 2; правое – 3; левое – 1,5. Отступ первой строки абзаца – 1,25. Сноски – постраничные. Таблицы и рисунки встраиваются в текст работы. При этом обязательный заголовок таблицы надо размещать над табличным полем, а рисунки сопровождать подрисуночными подписями. При включении в эссе нескольких таблиц и/или рисунков их нумерация обязательна. Обязательна и нумерация страниц. Их целесообразно проставлять внизу страницы – по середине или в правом углу. Номер страницы не ставится на титульном листе, но в общее число страниц он включается. Объем эссе, без учета приложений, не должен превышать 5 страниц. Значительное превышение установленного объема является недостатком работы и указывает на то, что слушатель не сумел отобрать и переработать необходимый материал.

Работа должна содержать собственные умозаключения, по сути, поставленной проблемы, включать самостоятельно проведенный анализ, по сути, этой проблемы, выводы, обобщающие авторскую позицию по поставленной проблеме.

## **РАЗДЕЛ 4. ОЦЕНОЧНЫЕ МАТЕРИАЛЫ ПО ДИСЦИПЛИНЕ (МОДУЛЮ)**

### **4.1. Форма промежуточной аттестации обучающегося по дисциплине (модулю)**

Контрольным мероприятием промежуточной аттестации обучающихся по дисциплине (модулю) является экзамен, который проводится в **устной или письменной** форме.

### **4.2. Оценочные материалы, определяющие процедуры оценивания знаний, умений, навыков и (или) опыта деятельности, характеризующих этапы формирования компетенций**

#### **4.2.1. Организационные основы применения балльно-рейтинговой системы оценки успеваемости обучающихся по дисциплине (модулю)**

Оценка качества освоения обучающимися дисциплины (модуля) реализуется в формате балльно-рейтинговой системы оценки успеваемости обучающихся (БРСО).

БРСО в ходе текущего контроля успеваемости и промежуточной аттестации осуществляется по 100-балльной шкале.

Академический рейтинг обучающегося по дисциплине (модулю) складывается из результатов:

– текущего контроля успеваемости (максимальный текущий рейтинг обучающегося 80 рейтинговых баллов;

– промежуточной аттестации (максимальный рубежный рейтинг обучающегося 20 рейтинговых баллов).

Условия оценки освоения обучающимся дисциплины (модуля) в формате БРСО доводятся преподавателем до сведения обучающихся на первом учебном занятии, а также размещены в свободном доступе в электронной информационно-образовательной среде Университета.

#### **4.2.2. Проведение текущего контроля успеваемости обучающихся по дисциплине (модулю) в соответствии с балльно-рейтинговой системой оценки успеваемости обучающегося**

В течение учебного семестра до промежуточной аттестации на основании утвержденной рабочей программы дисциплины (модуля) формируется текущий рейтинг обучающегося. Текущий рейтинг обучающегося складывается как сумма рейтинговых баллов, полученных им в течение учебного семестра по всем видам учебных занятий по дисциплине (модулю).

В процессе текущего контроля оцениваются следующие действия обучающегося, направленные на освоение компетенций в рамках изучения учебной дисциплины:

– академическая активность (посещаемость учебных занятий, самостоятельное изучение содержания учебной дисциплины в электронной информационно-образовательной среде, соблюдение сроков сдачи практических заданий и текущих контрольных мероприятий и др.);

– выполнение и сдача текущих и итогового практических заданий (эссе, рефераты, творческие задания, кейс-задания, лабораторные работы, расчетные задания и др., активное участие в групповых интерактивных занятиях (дискуссии, WiKi-проекты и др.), защита проектов и др.);

– прохождение рубежей текущего контроля, включая соблюдение графика их прохождения в электронной информационно-образовательной среде.

Для планирования расчета текущего рейтинга обучающегося используются следующие пропорции:

<b>Вид учебного действия</b>	<b>Максимальная рейтинговая оценка, баллов</b>
академическая активность	10
практические задания	40
<i>из них: текущие практические задания</i>	20
<i>итоговое практическое задание</i>	20
рубежи текущего контроля	30
<b><i>ИТОГО:</i></b>	<b>80</b>

В течение учебного семестра по дисциплине (модулю) обучающимся должен быть накоплен текущий рейтинг не менее 52 рейтинговых баллов (65% от максимального значения текущего рейтинга).

Необходимыми условиями допуска обучающегося к промежуточной аттестации по дисциплине являются положительное прохождение обучающимся не менее 65% рубежей текущего контроля с накоплением не менее 65% максимального рейтингового балла за каждый рубеж текущего контроля и положительное выполнение итогового практического задания с накоплением не менее 65% максимального рейтингового балла, установленного за итоговое практическое задание.

Невыполнение вышеуказанных условий является текущей академической задолженностью, которая должна быть ликвидирована обучающимся до контрольного мероприятия промежуточной аттестации.

Сведения о наличии у обучающихся текущей академической задолженности, сроках и порядке добора рейтинговых баллов для её ликвидации доводятся до обучающихся педагогическим работником.

В случае неликвидации текущей академической задолженности, педагогический работник обязан во время контрольного мероприятия промежуточной аттестации поставить обучающемуся 0 рейтинговых баллов. В этом случае ликвидация текущей академической задолженности возможна в периоды проведения повторной промежуточной аттестации.

#### **4.2.3. Проведение промежуточной аттестации обучающихся по дисциплине (модулю) в соответствии с балльно-рейтинговой системой оценки успеваемости обучающегося**

Промежуточная аттестация по дисциплине (модулю) проводится в соответствии с Положением о промежуточной аттестации обучающихся по основным профессиональным образовательным программам в Российском государственном социальном университете и Положением о балльно-рейтинговой системе оценки успеваемости обучающихся по основным профессиональным образовательным программам в Российском государственном социальном университете в действующей редакции.

На промежуточную аттестацию отводится 20 рейтинговых баллов.

Ответы обучающегося на контрольном мероприятии промежуточной аттестации оцениваются педагогическим работником по 20 - балльной шкале, а итоговая оценка по дисциплине (модулю) выставляется по пятибалльной системе для дифференцированного зачета.

Критерии выставления оценки определяются Положением о балльно-рейтинговой системе оценки успеваемости обучающихся по основным профессиональным образовательным программам высшего образования - программам бакалавриата, программам специалитета, программам магистратуры в Российском государственном социальном университете.

В процессе определения рубежного рейтинга обучающегося используется следующая шкала:

<b>Рубежный рейтинг</b>	<b>Критерии оценки освоения обучающимся учебной дисциплины в ходе контрольных мероприятий промежуточной аттестации</b>
19-20 рейтинговых баллов	обучающийся глубоко и прочно усвоил программный материал, исчерпывающе, последовательно, грамотно и логически стройно его излагает, тесно увязывает с задачами и будущей деятельностью, не затрудняется с ответом при видоизменении задания, свободно справляется с задачами и практическими заданиями, правильно обосновывает принятые решения, умеет самостоятельно обобщать и излагать материал, не допуская ошибок
16-18 рейтинговых баллов	обучающийся твердо знает программный материал, грамотно и по существу излагает его, не допуская существенных неточностей в ответе на вопрос, может правильно применять теоретические положения и владеет необходимыми умениями и навыками при выполнении практических заданий
13-15 рейтинговых баллов	обучающийся освоил основной материал, но не знает отдельных деталей, допускает неточности, недостаточно правильные формулировки, нарушает последовательность в изложении программного материала и испытывает затруднения в выполнении практических заданий

1-12 рейтинговых баллов	обучающийся не знает значительной части программного материала, допускает существенные ошибки, с большими затруднениями выполняет практические задания
0 рейтинговых баллов	не аттестован

**4.3. Перечень заданий для проведения текущей и промежуточной оценки знаний, умений, навыков и (или) опыта деятельности, характеризующих этапы формирования компетенций**

**4.3.1. Оценочные материалы для проведения текущей аттестации и рубежного контроля, обучающихся по дисциплине (модулю)**

№ п/п	Контролируемые разделы (темы), дисциплины	Код контролируемых компетенций	Форма рубежного контроля	Вопросы/задания рубежного контроля
1	<b>Раздел 1. Основы дисциплины «Спортивно-оздоровительный мониторинг»</b>	ОПК-5; ОПК-8; ПК-1	Компьютерное тестирование	<p align="center"><b>Темы для компьютерного тестирования:</b></p> <p>Понятие «мониторинг». Физическая работоспособность, физическое развитие. Тестовые методики, используемые в педагогической практике в общеобразовательной школе. Школьная программа по физическому воспитанию. Оценка выносливости как потенциал здоровья человека. Тесты, используемые в мониторинге физического состояния населения. Объективность тестов. Требования надежности тестов. Валидность тестов. Требования преемственности тестов в различных возрастах (дошкольное, школьное, вузовское образование).</p> <p>Средства информационного обеспечения спортивно-оздоровительного мониторинга. Средства как орудие обеспечения какой-либо деятельности. Компьютерная программа как средство обеспечения мониторинга (база данных, таблично-графические материалы, информация о индивидуальных отклонениях в физическом развитии и здоровье. Содержательная и экспертная база. Предназначение получаемой информации. «Паспорт здоровья». Анализ результатов тестирования. Субъекты процесса спортивной тренировки или физического воспитания (тренер, врач, спортсмен; учащиеся, родители, учителя физической культуры, директора школ, медицинский персонал). Информация для управления образованием.</p>

2	<b>Раздел 2. Методы математической статистики, технология проведения мониторинга</b>	ОПК-5; ОПК-8; ПК-1	Компьютерное тестирование	<p><b>Темы для компьютерного тестирования:</b></p> <p>Математическая статистика. Применение технических средств ЭВМ и компьютерных технологий в оперативном, текущем и этапном контроле физического состояния. Методика тестирования. Оценочные шкалы для тестовых методик при проведении мониторинга. Наблюдение, оценка и прогноз.</p> <p>Организация и проведение тестирования. Содержание методик тестирования. Нормы сопоставительные, индивидуальные, должные. Отслеживание изменений показателей в начале и в конце года (или этапа). Создание базы данных о физической подготовленности. Разработка рекомендаций.</p>
3	<b>Раздел 3. Организация контроля и виды мониторинга</b>	ОПК-5; ОПК-8; ПК-1	Компьютерное тестирование	<p><b>Темы для компьютерного тестирования:</b></p> <p>Врачебный контроль: биометрический, клинический, функциональный. Тестовые методики. Педагогический контроль: физическая подготовленность, контроль режима физических нагрузок, технико-тактическое мастерство. Организация тестирования. Психологический контроль. Контроль психоэмоционального состояния, психофункциональное состояние. Тесты и опросники. Понятие самоконтроля.</p> <p>Долгосрочный мониторинг за изменениями в образовательной среде с течением времени осуществляемый для определения тенденций развития образовательного учреждения. Циклический мониторинг за образовательной средой в течении цикла обучения. Текущий мониторинг за образовательной средой ежедневно. Оперативный контроль за оперативным состоянием спортсмена. Текущий контроль состояния физической подготовленности, функциональной работоспособности на протяжении тренировочного цикла. Этапный контроль в конце этапа или периода подготовки различных показателей соревновательной и тренировочной деятельности спортсмена, динамики нагрузок и спортивных результатов.</p>

**4.3.2. Оценочные материалы для проведения промежуточной аттестации обучающихся по дисциплине (модулю)**

**Вопросы/задания для проведения промежуточной аттестации обучающихся по дисциплине (модулю)**

<b>Коды, контролируемой компетенций</b>	<b>Вопросы /задания</b>
ОПК-5; ОПК-8; ПК-1	<p><b>Теоретический блок вопросов</b></p> <ol style="list-style-type: none"><li>1. Понятие «мониторинг» и «физическое состояние».</li><li>2. Цели и задачи мониторинга в процессе рекреационной и туристической деятельности.</li><li>3. Составные части мониторинга.</li><li>4. Основные этапы и становления мониторинга.</li><li>5. Определения «организм», «функции», «физиологические системы».</li><li>6. Здоровье – определение. Общественное и индивидуальное здоровье.</li><li>7. Физическое и психическое здоровье.</li><li>8. Показатели физического здоровья.</li><li>9. Характеристика психического здоровья.</li><li>10. Практическое здоровье.</li><li>11. Здоровье и норма.</li><li>12. Факторы влияющие на состояние здоровья.</li><li>13. Конституция человека как совокупность морфологических, физиологических и психологических особенностей организма.</li><li>14. Методика оценки соматотипов В.Г.Штефко и А.А.Островского (астеноидный, торакальный, мышечный, дигестивный).</li><li>15. Формирование половозрелости индивида.</li><li>16. Методика определения формы грудной клетки (уплощенная, цилиндрическая, коническая). Угол Шарпи.</li><li>17. Форма спины (Сутулая, прямая, уплощенная).</li><li>18. Форма живота (впалый, прямой, выпуклый).</li><li>19. Форма ног (Х-образная, О-образная, норма).</li><li>20. Измерение костного компонента.</li><li>21. Измерение мышечного компонента.</li><li>22. Жировой компонент.</li><li>23. Измерение признаков по трехбалльной системе.</li><li>24. Общая характеристика ЗОЖ.</li><li>25. Принципы формирования ЗОЖ.</li><li>26. Что такое «конституция», современные взгляды на состояние проблемы.</li><li>27. История оценки телосложения для систематики человека, взгляды Гиппократа,, Галена, Л.М.Лукияненко, Е.И.Хрисанфовой, и др.)</li><li>28. Признаки оценки соматотипов (форма спины, живота, грудной клетки, ног, развитие мускулатуры, жиротложения, скелета).</li></ol>

	<p>29. Оценка половозрелости индивида.</p> <p>30. Влияние занятий физической культуры на физические функции развития и работоспособности человека.</p> <p>31. Влияние на здоровье человека вредных привычек: курения, алкоголя, наркотиков.</p> <p>32. Методы исследования физического развития: самантоскопия, соматометрия, физиометрия.</p> <p>33. Осанка человека как основа опорно-двигательного аппарата.</p> <p>34. Положение тела человека в покое и при движении.</p> <p>35. Формирование осанки с раннего детства.</p> <p>36. Укрепление «мышечного корсета» для формирования правильной осанки.</p> <p>37. Признаки нарушения осанки. Лордоз, кифоз, сколиоз, торсии.</p> <p>38. Причины нарушения осанки.</p> <p>39. Последствия нарушения осанки.</p> <p>40. Предупреждения, профилактика и коррекция нарушений осанки.</p>
--	--

## **РАЗДЕЛ 5. УСЛОВИЯ РЕАЛИЗАЦИИ ДИСЦИПЛИНЫ (МОДУЛЯ)**

### **5.1. Перечень основной и дополнительной учебной литературы для освоения дисциплины (модуля)**

#### **5.1.1. Основная литература**

1. Димова, А. Л. Базовые виды физкультурно-спортивной деятельности с методикой преподавания : учебник для вузов / А. Л. Димова. — Москва : Издательство Юрайт, 2024. — 428 с. — (Высшее образование). — ISBN 978-5-534-14068-2. — Текст : электронный // Образовательная платформа Юрайт [сайт]. — URL: <https://urait.ru/bcode/543939> (дата обращения: 19.02.2024).

2. Рубанович, В. Б. Врачебно-педагогический контроль при занятиях физической культурой : учебное пособие / В. Б. Рубанович. — 3-е изд., испр. и доп. — Москва : Издательство Юрайт, 2024. — 253 с. — (Высшее образование). — ISBN 978-5-534-07030-9. — Текст : электронный // Образовательная платформа Юрайт [сайт]. — URL: <https://urait.ru/bcode/538235> (дата обращения: 19.02.2024).

3. Корольков, А. Н. Физическая работоспособность в спорте : учебное пособие для вузов / А. Н. Корольков. — Москва : Издательство Юрайт, 2024. — 113 с. — (Высшее образование). — ISBN 978-5-534-15671-3. — Текст : электронный // Образовательная платформа Юрайт [сайт]. — URL: <https://urait.ru/bcode/544782> (дата обращения: 19.02.2024).

#### **5.1.2. Дополнительная литература**



1. Никитушкин, В. Г. Оздоровительные технологии в системе физического воспитания : учебное пособие для вузов / В. Г. Никитушкин, Н. Н. Чесноков, Е. Н. Чернышева. — 3-е изд., перераб. и доп. — Москва : Издательство Юрайт, 2024. — 279 с. — (Высшее образование). — ISBN 978-5-534-17033-7. — Текст : электронный // Образовательная платформа Юрайт [сайт]. — URL: <https://urait.ru/bcode/539177> (дата обращения: 19.02.2024).

2. Воробьева, С. В. Современные средства оценивания результатов обучения в общеобразовательной школе : учебник для вузов / С. В. Воробьева. — 2-е изд., перераб. и доп. — Москва : Издательство Юрайт, 2024. — 770 с. — (Высшее образование). — ISBN 978-5-534-09241-7. — Текст : электронный // Образовательная платформа Юрайт [сайт]. — URL: <https://urait.ru/bcode/538574> (дата обращения: 19.02.2024)

3. Комплексная оценка здоровья участников образовательного процесса : учебное пособие для вузов / Р. И. Айзман, А. В. Лебедев, Н. И. Айзман, В. Б. Рубанович ; под общей редакцией Р. И. Айзмана. — Москва : Издательство Юрайт, 2024. — 207 с. — (Высшее образование). — ISBN 978-5-534-12545-0. — Текст : электронный // Образовательная платформа Юрайт [сайт]. — URL: <https://urait.ru/bcode/543180> (дата обращения: 19.02.2024).

## 5.2 Перечень ресурсов информационно-коммуникационной сети «Интернет», необходимых для освоения дисциплины (модуля)

№ №	Название электронного ресурса	Описание электронного ресурса	Используемый для работы адрес
1.	ЭБС «Университетская библиотека онлайн»	Электронная библиотека, обеспечивающая доступ высших и средних учебных заведений, публичных библиотек и корпоративных пользователей к наиболее востребованным материалам по всем отраслям знаний от ведущих российских издательств	<a href="http://biblioclub.ru/">http://biblioclub.ru/</a>
2.	Научная электронная библиотека eLIBRARY.ru	Крупнейший российский информационно-аналитический портал в области науки, технологии, медицины и образования, содержащий рефераты и полные тексты более 34 млн научных публикаций и патентов	<a href="http://elibrary.ru/">http://elibrary.ru/</a>
3.	Образовательная платформа Юрайт	Электронно-библиотечная система для ВУЗов, ССУЗов, обеспечивающая доступ к учебникам, учебной и методической литературе по различным дисциплинам.	<a href="https://urait.ru/">https://urait.ru/</a>
4.	База данных "EastView"	Полнотекстовая база данных периодических изданий	<a href="https://dlib.eastview.com">https://dlib.eastview.com</a>
5.	Электронная библиотека "Grebennikon"	Библиотека предоставляет доступ более чем к 30 журналам, выпускаемых Издательским домом "Гребенников".	<a href="https://grebennikon.ru/">https://grebennikon.ru/</a>

## 5.3 Методические указания для обучающихся по освоению дисциплины (модуля)

Освоение обучающимся дисциплины (модуля) предполагает изучение материалов дисциплины (модуля) на аудиторных занятиях и в ходе самостоятельной работы. Аудиторные занятия проходят в форме лекций и практических занятий.

При подготовке к аудиторным занятиям необходимо помнить особенности каждой формы его проведения.

Подготовка к учебному занятию лекционного типа заключается в следующем.

С целью обеспечения успешного обучения обучающийся должен готовиться к лекции, поскольку она является важнейшей формой организации учебного процесса, поскольку:

- знакомит с новым учебным материалом;
- разъясняет учебные элементы, трудные для понимания;
- систематизирует учебный материал;
- ориентирует в учебном процессе.

С этой целью:

- внимательно прочитайте материал предыдущей лекции;
- ознакомьтесь с учебным материалом по учебнику и учебным пособиям с темой прочитанной лекции;
- внесите дополнения к полученным ранее знаниям по теме лекции на полях лекционной тетради;
- запишите возможные вопросы, которые вы зададите лектору на лекции по материалу изученной лекции;
- постарайтесь уяснить место изучаемой темы в своей подготовке;
- узнайте тему предстоящей лекции (по тематическому плану, по информации лектора) и запишите информацию, которой вы владеете по данному вопросу.

Подготовка к занятию семинарского типа

При подготовке и работе во время проведения занятий семинарского типа следует обратить внимание на следующие моменты: на процесс предварительной подготовки, на работу во время занятия, обработку полученных результатов, исправление полученных замечаний.

Предварительная подготовка к учебному занятию семинарского типа заключается в изучении теоретического материала в отведенное для самостоятельной работы время, ознакомление с инструктивными материалами с целью осознания задач практического занятия.

Работа во время проведения учебного занятия семинарского типа включает:

- консультирование студентов преподавателями и вспомогательным персоналом с целью предоставления исчерпывающей информации, необходимой для самостоятельного выполнения предложенных преподавателем задач, ознакомление с правилами техники безопасности при работе в аудитории;
- самостоятельное выполнение заданий согласно обозначенной учебной программой тематики.

Обработка, обобщение полученных результатов практической работы проводится обучающимися самостоятельно или под руководством преподавателя (в зависимости от степени сложности поставленных задач). В результате оформляется индивидуальный отчет. Подготовленная к сдаче на контроль и оценку работа сдается преподавателю. Форма отчетности может быть письменная, устная или две одновременно. Главным результатом в данном случае служит получение положительной оценки по каждой практической работе. Это является необходимым условием при проведении рубежного контроля и допуска к экзамену. При получении неудовлетворительных результатов обучающийся имеет право в дополнительное время пересдать преподавателю работу до проведения промежуточной аттестации.

## 5.4 Информационно-технологическое обеспечение образовательного процесса по дисциплины (модуля)

### 5.4.1. Средства информационных технологий

1. Персональные компьютеры;
2. Средства доступа в Интернет;
3. Проектор.

### 5.4.2. Лицензионное и свободно распространяемое программное обеспечение, в том числе отечественного производства:

1. Операционная система: Astra Linux SE
2. Пакет офисных программ: LibreOffice
3. Справочная система Консультант+
4. Okular или Acrobat Reader DC
5. Ark или 7-zip
6. User Gate
7. TrueConf (client)

### 5.4.3. Информационные справочные системы и профессиональные базы данных

№ №	Название электронного ресурса	Описание электронного ресурса	Используемый для работы адрес
1.	ЭБС «Университетская библиотека онлайн»	Электронная библиотека, обеспечивающая доступ высших и средних учебных заведений, публичных библиотек и корпоративных пользователей к наиболее востребованным материалам по всем отраслям знаний от ведущих российских издательств	<a href="http://biblioclub.ru/">http://biblioclub.ru/</a>
2.	Научная электронная библиотека eLIBRARY.ru	Крупнейший российский информационно-аналитический портал в области науки, технологии, медицины и образования, содержащий рефераты и полные тексты более 34 млн научных публикаций и патентов	<a href="http://elibrary.ru/">http://elibrary.ru/</a>
3.	Образовательная платформа Юрайт	Электронно-библиотечная система для ВУЗов, ССУЗов, обеспечивающая доступ к учебникам, учебной и методической литературе по различным дисциплинам.	<a href="https://urait.ru/">https://urait.ru/</a>
4.	База данных "EastView"	Полнотекстовая база данных периодических изданий	<a href="https://dlib.eastview.com">https://dlib.eastview.com</a>
5.	Электронная библиотека "Grebennikon"	Библиотека предоставляет доступ более чем к 30 журналам, выпускаемых Издательским домом "Гребенников".	<a href="https://grebennikon.ru/">https://grebennikon.ru/</a>

## 5.5. Материально-техническое обеспечение образовательного процесса по дисциплине (модулю)

Реализация учебной дисциплины в форме практических занятий требует наличия игровых спортивных залов, учебно-тренировочной базы, стадиона, раздевалок, душевых.

Оборудование спортивных залов: *игровые мячи, волейбольные сетки, баскетбольные щиты, конусы, маншки.*

Оборудование стадиона: *футбольные ворота, волейбольная площадка с сеткой.*

Оборудование залов силовой подготовки: *тренажеры на свободных весах, блочные тренажеры, кардиотренажеры, грифы, диски, гантели, штанги, гимнастические палки, скакалки, скамейки.*

Оборудование раздевалок: *скамейки, шкафчики для одежды.*

Для изучения дисциплины (модуля) используются:

**Учебная аудитория для лекционных занятий** оснащена специализированной мебелью (стол для преподавателя, парты, стулья, доска для написания мелом), техническими средствами обучения (проектор, экран, звуковое оборудование, компьютер, имеющий доступ в Интернет), а также, при необходимости, демонстрационными печатными пособиями.

**Учебная аудитория для практических занятий:** оснащена специализированной мебелью (стол для преподавателя, парты, стулья, доска для написания мелом); техническими средствами обучения (проектор, экран, звуковое оборудование, компьютер, имеющий доступ в Интернет), а также, при необходимости, демонстрационными печатными пособиями.

**Помещения для самостоятельной работы обучающихся:** оснащены специализированной мебелью (парты, стулья) техническими средствами обучения (персональные компьютеры с доступом в сеть Интернет и обеспечением доступа в электронно-информационную среду университета, программным обеспечением).

## **5.6. Образовательные технологии**

При реализации дисциплины (модуля) применяются различные образовательные технологии, в том числе технологии электронного обучения.

Освоение дисциплины (модуля) предусматривает использование в учебном процессе активных и интерактивных форм проведения учебных занятий в процессе активных и интерактивных форм проведения учебных занятий в форме разбора конкретных ситуаций в сочетании с внеаудиторной работой с целью формирования и развития **профессиональных** навыков обучающихся.

При освоении дисциплины (модуля) предусмотрено применением электронного обучения и дистанционных образовательных технологий.

Учебные часы дисциплины (модуля) предусматривают классическую контактную работу преподавателя с обучающимся в аудитории и контактную работу посредством электронной информационно-образовательной среды в синхронном и асинхронном режиме (вне аудитории) посредством применения возможностей компьютерных технологий (электронная почта, электронный учебник, тестирование, вебинар, видеофильм, презентация, форум и др.).

В рамках дисциплины (модуля) предусмотрены встречи с руководителями и работниками организаций, деятельность которых связана с *направленностью* реализуемой основной профессиональной образовательной программы.

## ЛИСТ РЕГИСТРАЦИИ ИЗМЕНЕНИЙ

№ п/п	Содержание изменения	Реквизиты документа об утверждении изменения	Дата введения изменения
1.	Утверждена и введена в действие решением кафедры физической культуры, спорта и здорового образа жизни на основании Федерального государственного образовательного стандарта по направлению подготовки 44.03.01 Педагогическое образование (уровень бакалавриата) утвержденным приказом Министерства образования и науки Российской Федерации от 22.02.2018 № 121.	Протокол заседания кафедры физической культуры, спорта и здорового образа жизни № 7 от «06» марта 2023 года	01.09.2023
2.	Утверждена и введена в действие решением заседания кафедры современной педагогики, непрерывного образования и персональных треков на основании Федерального государственного образовательного стандарта (№ 121 от 22.02.2018).	Протокол заседания кафедры современной педагогики, непрерывного образования и персональных треков № 11 от «20» февраля 2024 года	01.09.2024



Министерство науки и высшего образования Российской Федерации  
Федеральное государственное бюджетное образовательное учреждение  
высшего образования  
«Российский государственный социальный университет»

УТВЕРЖДАЮ  
Заведующий кафедрой  
современной педагогики, непрерывного  
образования и персональных треков

А.А. Квитковская  
26 марта 2024 г.

**РАБОЧАЯ ПРОГРАММА ДИСЦИПЛИНЫ (МОДУЛЯ)**

**АНДРАГОГИКА**

**Направление подготовки**  
**44.03.01. «Педагогическое образование»**

**Направленность**  
*Физическая культура*

**ОБРАЗОВАТЕЛЬНАЯ ПРОГРАММА ВЫСШЕГО ОБРАЗОВАНИЯ –**  
**ПРОГРАММА БАКАЛАВРИАТА**

**Форма обучения**  
*Очная, заочная*

Москва 2024

Рабочая программа дисциплины (модуля) «Андрагогика» разработана на основании федерального государственного образовательного стандарта высшего образования – бакалавриата по направлению подготовки 44.03.01 Педагогическое образование, утвержденного приказом Министерства образования и науки Российской Федерации от 22.02.2018 г № 121, учебного плана по основной профессиональной образовательной программе высшего образования - программы бакалавриата по направлению подготовки 44.03.01 Педагогическое образование (далее – «ОПОП»).

Рабочая программа дисциплины (модуля) «Андрагогика» разработана рабочей группой в составе: д-ра пед. наук, профессора Л.П. Илларионовой, канд. пед. наук, доцента А.А. Квитковской.

Рабочая программа дисциплины (модуля) обсуждена и утверждена на заседании кафедры современной педагогики, непрерывного образования и персональных треков  
(наименование кафедры)

Протокол № 11 от «20» февраля 2024 года

Заведующий кафедрой  
к.п.н, доцент

  
\_\_\_\_\_  
(подпись) А.А. Квитковская

## СОДЕРЖАНИЕ

<b>РАЗДЕЛ 1. ПАСПОРТ РАБОЧЕЙ ПРОГРАММЫ ДИСЦИПЛИНЫ (МОДУЛЯ)</b> .....	<b>4</b>
<b>1.1 Цель и задачи дисциплины (модуля)</b> .....	<b>4</b>
1.2 Планируемые результаты обучения по дисциплине (модулю) в рамках планируемых результатов освоения основной профессиональной образовательной программы высшего образования – программы бакалавриата соотнесенные с установленными индикаторами достижения компетенций	4
<b>РАЗДЕЛ 2. СТРУКТУРА И СОДЕРЖАНИЕ ДИСЦИПЛИНЫ (МОДУЛЯ)</b> .....	<b>12</b>
2.1 Объем дисциплины (модуля), включая контактную работу обучающегося с педагогическими работниками и самостоятельную работу обучающегося	12
2.2. Учебно-тематический план дисциплины (модуля)	13
<b>2.3. Содержание дисциплины (модуля)</b>	<b>14</b>
<b>РАЗДЕЛ 3. УЧЕБНО-МЕТОДИЧЕСКОЕ ОБЕСПЕЧЕНИЕ САМОСТОЯТЕЛЬНОЙ РАБОТЫ ОБУЧАЮЩИХСЯ ПО ДИСЦИПЛИНЕ (МОДУЛЮ)</b> .....	<b>17</b>
3.1. Виды самостоятельной работы обучающихся по дисциплине (модулю).....	17
<b>3.2. Задания для самостоятельной работы</b>	<b>17</b>
3.3. Методические указания к самостоятельной работе по дисциплине (модулю) .....	20
<b>РАЗДЕЛ 4. ОЦЕНОЧНЫЕ МАТЕРИАЛЫ ПО ДИСЦИПЛИНЕ (МОДУЛЮ)</b> .....	<b>22</b>
4.1. Форма промежуточной аттестации обучающегося по дисциплине (модулю) .....	22
4.2. Организационные основы применения балльно-рейтинговой системы оценки успеваемости обучающихся по дисциплине (модулю).....	22
4.3. Проведение текущего контроля успеваемости обучающихся по дисциплине (модулю) в соответствии с балльно-рейтинговой системой оценки успеваемости обучающегося.....	23
4.4. Проведение промежуточной аттестации обучающихся по дисциплине (модулю) в соответствии с балльно-рейтинговой системой оценки успеваемости обучающегося.....	24
4.5. Оценочные материалы для проведения текущей аттестации и рубежного контроля, обучающихся по дисциплине (модулю).....	25
<b>РАЗДЕЛ 5. УСЛОВИЯ РЕАЛИЗАЦИИ ДИСЦИПЛИНЫ (МОДУЛЯ)</b> .....	<b>29</b>
5.1. Перечень основной и дополнительной учебной литературы для освоения дисциплины (модуля)	29
<b>5.1.1. Основная литература</b> .....	<b>29</b>
<b>5.1.2. Дополнительная литература</b> .....	<b>29</b>
<b>5.2 Перечень ресурсов информационно-коммуникационной сети «Интернет», необходимых для освоения дисциплины (модуля)</b> .....	<b>29</b>
5.3 Методические указания для обучающихся по освоению дисциплины (модуля).....	30
5.4 Информационно-технологическое обеспечение образовательного процесса по дисциплины (модуля)	31
<b>5.4.1. Средства информационных технологий</b> .....	<b>31</b>
<b>5.4.2. Лицензионное и свободно распространяемое программное обеспечение, в том числе отечественного производства:</b> .....	<b>31</b>
<b>5.4.3. Информационные справочные системы и профессиональные базы данных</b> .....	<b>31</b>
5.5. Материально-техническое обеспечение образовательного процесса по дисциплине (модулю) .....	32
5.6. Образовательные технологии	32
<b>ЛИСТ РЕГИСТРАЦИИ ИЗМЕНЕНИЙ</b> .....	<b>33</b>



## РАЗДЕЛ 1. ПАСПОРТ РАБОЧЕЙ ПРОГРАММЫ ДИСЦИПЛИНЫ (МОДУЛЯ)

### 1.1 Цель и задачи дисциплины (модуля)

Цель дисциплины (модуля) заключается в получении обучающимися теоретических и прикладных знаний о теоретико-методическом базисе обучения взрослых с последующим применением в профессиональной сфере и практических навыков в области профессиональной психолого-педагогической деятельности.

Задачи дисциплины (модуля):

1. Осмысление обучающимися сложившихся научно-теоретических основ обучения взрослых.
2. Формирование у обучающихся прикладных знаний, умений в сфере андрагогики.
3. Выработка у обучающихся умений и навыков в области разработки дополнительных образовательных программ для взрослых.

**1.2 Планируемые результаты обучения по дисциплине (модулю) в рамках планируемых результатов освоения основной профессиональной образовательной программы высшего образования – программы *бакалавриата* соотнесенные с установленными индикаторами достижения компетенций**

Процесс освоения дисциплины (модуля) направлен на формирование у обучающихся следующих компетенций: **ОПК-1; ОПК-2; ОПК-7; ОПК-9 УК-1; УК-2; УК-3; УК-6;** в соответствии с учебным планом.

В результате освоения дисциплины (модуля) обучающийся должен продемонстрировать следующие результаты:

Категория компетенций (при наличии)	Код компетенции Формулировка компетенции	Код и наименование индикатора достижения компетенции	Результаты обучения
Правовые и этические основы профессиональной деятельности	ОПК-1 Способен осуществлять профессиональную деятельность в соответствии с нормативно-правовыми актами в сфере образования и нормами профессиональной этики	ОПК-1-1 Осуществляет профессиональную деятельность в соответствии с нормативно-правовыми актами, регламентирующими образовательную деятельность в Российской Федерации	Знает: - приоритетные направления развития образовательной системы Российской Федерации, законов и иных нормативных правовых актов, регламентирующих образовательную деятельность в Российской Федерации, нормативных документов по вопросам обучения

Категория компетенций (при наличии)	Код компетенции Формулировка компетенции	Код и наименование индикатора достижения компетенции	Результаты обучения
			и воспитания детей и молодежи, федеральных государственных образовательных стандартов дошкольного, начального общего, основного общего, среднего общего образования, законодательства о правах ребенка, трудового законодательства; - конвенцию о правах ребенка.
		ОПК 1.2. Соблюдает правовые, нравственные и этические нормы, требования профессиональной этики в условиях реальных педагогических ситуаций	Умеет: - применять нормативно-правовые акты в сфере образования и нормы профессиональной этики
		ОПК 1.3. Приводит объяснение причин психолого-педагогических явлений на основе анализа нормативно-правовых актов в сфере образования и профессиональной деятельности	Владеет: - готовностью соблюдать правовые и этические нормы в условиях реальных педагогических ситуаций; готовностью осуществлять профессиональную деятельность в соответствии с требованиями федеральных государственных образовательных стандартов

Категория компетенций (при наличии)	Код компетенции Формулировка компетенции	Код и наименование индикатора достижения компетенции	Результаты обучения
			дошкольного, начального общего, основного общего, среднего общего образования.
	ОПК-2 Способен участвовать в разработке основных и дополнительных образовательных программ, разрабатывать отдельные их компоненты (в том числе с использованием информационно-коммуникационных технологий)	ОПК-2-1. Участвует в разработке основных и дополнительных образовательных программ в реальной и виртуальной образовательной среде	Знает: основы составления основных и дополнительных образовательных программ по своим учебным дисциплинам в реальной и виртуальной образовательной среде
ОПК-2-2. Использует информационно-коммуникационные технологии и электронные образовательные ресурсы при разработке отдельных компонентов основных и дополнительных образовательных программ в реальной и виртуальной образовательной среде		Умеет: использовать информационно-коммуникационные технологии и электронные образовательные ресурсы при разработке отдельных компонентов основных и дополнительных образовательных программ в реальной и виртуальной образовательной среде	
ОПК-2-3. Выбирает способы реализации образовательной программы из числа известных в данной конкретной ситуации и структурирует алгоритм деятельности по их		Владеет способами реализации образовательной программы из числа известных в данной конкретной ситуации и структурирует алгоритм	

Категория компетенций (при наличии)	Код компетенции Формулировка компетенции	Код и наименование индикатора достижения компетенции	Результаты обучения
		реализации	деятельности по их реализации
Взаимодействие с участниками образовательных отношений	ОПК-7 Способен взаимодействовать с участниками образовательных отношений в рамках реализации образовательных программ	ОПК 7.1 Учитывает в своей профессиональной деятельности особенности взаимодействия с разными участниками образовательного процесса (обучающимися, родителями, педагогами, администрацией) в соответствии с контекстом ситуации	Знает: - основные закономерности семейных отношений, позволяющие эффективно работать с родительской общественностью; - закономерности формирования детско-взрослых сообществ, их социально-психологические особенности и закономерности развития детских и подростковых сообществ.
		ОПК 7.2. Выявляет в ходе наблюдений поведенческие и личностные проблемы обучающихся, связанные с особенностями их развития, и своевременно оказывает им психолого-педагогическую помощь	Умеет: выявлять в ходе наблюдений поведенческие и личностные проблемы обучающихся, связанные с особенностями их развития, и своевременно оказывает им психолого-педагогическую помощь
		ОПК 7.3. Взаимодействует с другими специалистами в рамках психолого-	Владеет: готовностью выстраивать конструктивные отношения со всеми

Категория компетенций (при наличии)	Код компетенции Формулировка компетенции	Код и наименование индикатора достижения компетенции	Результаты обучения
		медико-педагогического консилиума	участниками образовательных отношений.
Информационно-коммуникационные технологии для профессиональной деятельности	ОПК-9 Способен понимать принципы работы современных информационных технологий и использовать их для решения задач профессиональной деятельности	ОПК-9.1. Знает: принципы работы современных информационных технологий	Знает: принципы работы современных информационных технологий
		ОПК-9.2. Умеет: применять современные информационные технологии в профессиональной деятельности	Умеет: применять современные информационные технологии в профессиональной деятельности
		ОПК-9.3. Готов к работе на основе современных информационных технологий для решения задач профессиональной деятельности	Владеет: готовностью к работе на основе современных информационных технологий для решения задач профессиональной деятельности
Универсальные компетенции организации образовательно-воспитательного процесса	УК-1 Способен осуществлять социальное обучение и воспитание обучающихся	УК 1.1 Знает: закономерности и условия позитивной социализации обучающихся; особенности позитивной социализации в семье, образовательной среде, социуме по месту жительства, в информационной и социокультурной среде; методику социального обучения и воспитания обучающихся, имеющих разные социальные потребности; формы	Знает: закономерности и условия позитивной социализации обучающихся; особенности позитивной социализации в семье, образовательной среде, социуме по месту жительства, в информационной и социокультурной среде; методику социального обучения и воспитания обучающихся, имеющих разные

Категория компетенций (при наличии)	Код компетенции Формулировка компетенции	Код и наименование индикатора достижения компетенции	Результаты обучения
		социального партнерства институтов социализации в целях позитивной социализации обучающихся	социальные потребности; формы социального партнерства институтов социализации в целях позитивной социализации обучающихся
		УК 1.2. Умеет: проектировать и проводить занятия и культурно-просветительские мероприятия по формированию у обучающихся социальной компетентности; организовывать социально и лично значимую деятельность обучающихся с целью формирования у них социокультурного опыта; планировать и проводить мероприятия в целях позитивной социализации обучающихся; координировать совместную деятельность с социальными институтами по социально-педагогической поддержке обучающихся; консультировать педагогов, родителей (законных	Умеет: проектировать и проводить занятия и культурно-просветительские мероприятия по формированию у обучающихся социальной компетентности; организовывать социально и лично значимую деятельность обучающихся с целью формирования у них социокультурного опыта; планировать и проводить мероприятия в целях позитивной социализации обучающихся; координировать совместную деятельность с социальными институтами по социально-педагогической поддержке обучающихся; консультировать педагогов,

Категория компетенций (при наличии)	Код компетенции Формулировка компетенции	Код и наименование индикатора достижения компетенции	Результаты обучения
		представителей) и обучающихся по вопросам реализации прав обучающихся в процессе образования.	родителей (законных представителей) и обучающихся по вопросам реализации прав обучающихся в процессе образования.
		УК 1.3. Владеет: готовностью выявлять социальные потребности обучающихся; технологиями педагогической поддержки социальных инициатив обучающихся.	Владеет: готовностью выявлять социальные потребности обучающихся; технологиями педагогической поддержки социальных инициатив обучающихся.
	УК- 2 Способен осуществлять поиск, критический анализ и синтез информации, применять системный подход для решения поставленных задач	УК 2-1. Понимает базовые принципы постановки задач и выработки решений.	Знает и понимает базовые принципы постановки задач и выработки решений
		УК 2-2 Определяет ресурсное обеспечение для решения поставленной задачи и проектирует пути ее решения, выбирая оптимальный способ, исходя из действующих правовых норм.	Умеет определять ресурсное обеспечение для решения поставленной задачи Владеет навыками проектирования, выбирая оптимальный способ, исходя из действующих правовых норм.
	УК- 3. Способен осуществлять	УК 3-1. Понимает	Знает и понимает основные аспекты

Категория компетенций (при наличии)	Код компетенции Формулировка компетенции	Код и наименование индикатора достижения компетенции	Результаты обучения
	социальное взаимодействие и реализовывать свою роль в команде	основные аспекты межличностных и групповых коммуникаций.	межличностных и групповых коммуникаций.
		УК -3-2 В социальном взаимодействии соблюдает этические принципы, проявляет уважение к мнению и культуре других участников.	Умеет соблюдать этические принципы, проявляет уважение к мнению и культуре других участников социального взаимодействия
		УК 3-3 Определяет свою роль в социальном взаимодействии и командной работе, исходя из стратегии сотрудничества для достижения поставленной цели, несет личную ответственность за результат.	Владеет навыками социального взаимодействия в командной работе, исходя из стратегии сотрудничества для достижения поставленной цели, несет личную ответственность за результат.
	УК- 6. Способен управлять своим временем, выстраивать и реализовывать траекторию саморазвития на основе принципов образования в течение всей жизни	УК 6-1. Объективно оценивает временные ресурсы и ограничения и эффективно использует эти ресурсы для достижения поставленных целей.	Знает временные ресурсы и ограничения и эффективно использует эти ресурсы для достижения поставленных целей
		УК 6-2 Выстраивает и реализует персональную траекторию непрерывного образования и	Умеет выстраивать персональную траекторию непрерывного образования и саморазвития.



Категория компетенций (при наличии)	Код компетенции Формулировка компетенции	Код и наименование индикатора достижения компетенции	Результаты обучения
		саморазвития.	

## РАЗДЕЛ 2. СТРУКТУРА И СОДЕРЖАНИЕ ДИСЦИПЛИНЫ (МОДУЛЯ)

### 2.1 Объем дисциплины (модуля), включая контактную работу обучающегося с педагогическими работниками и самостоятельную работу обучающегося

Общая трудоемкость дисциплины (модуля) составляет 2 зачетные единицы.

#### Заочная форма обучения

Вид учебной работы	Всего часов	Семестр 1			
		1 сессия	2 сессия		
<b>Контактная работа обучающихся с педагогическими работниками</b>	36	36			
Лекционные занятия	20	20			
<i>из них: в форме практической подготовки</i>	-	-			
Практические занятия	16	16			
<i>из них: в форме практической подготовки</i>					
Лабораторные занятия	-	-			
<i>из них: в форме практической подготовки</i>	-	-			
Консультации	-	-			
<i>из них: в форме практической подготовки</i>	-	-			
<b>Самостоятельная работа обучающихся</b>	27	27			
<b>Контроль промежуточной аттестации</b>	<b>9</b>	<b>9</b>			
Форма промежуточной аттестации	зачет				
<b>ОБЪЕМ ДИСЦИПЛИНЫ (МОДУЛЯ) В ЧАСАХ</b>	<b>72</b>	<b>72</b>			

## 2.2. Учебно-тематический план дисциплины (модуля)

заочная форма обучения

Раздел, тема	Виды учебной работы, академических часов									
	Всего	Самостоятельная работа	Контактная работа обучающихся с педагогическими работниками							
			Всего	Лекционные занятия <i>из них: в форме практической подготовки</i>	Практические занятия <i>из них: в форме практической подготовки</i>	Лабораторные занятия <i>из них: в форме практической подготовки</i>	Контроль промежуточной аттестации (час) <i>из них: в форме практической подготовки</i>			
<b>Модуль 1 (Семестр 1)</b>										
<b>Раздел 1. Андрагогика как социокультурная практика современного общества</b>	<b>36</b>	<b>32</b>	<b>4</b>	<b>4</b>						
Тема 1.1. Взрослый человек как субъект обучения. Образование взрослых в современной культуре			2	2						
Тема 1.2. Системы образования взрослых			2	2						
<b>Раздел 2. Прикладные основы андрагогики</b>	<b>36</b>	<b>28</b>	<b>4</b>			<b>4</b>				
Тема 2.1. Современная андрагогическая практика: традиции и инновации						2				

Раздел, тема	Виды учебной работы, академических часов										
	Всего	Самостоятельная работа	Контактная работа обучающихся с педагогическими работниками								
			Всего	Лекционные занятия из них: в форме практической подготовки	Практические занятия из них: в форме практической подготовки	Лабораторные занятия из них: в форме практической подготовки	Контроль промежуточной аттестации (час)	из них: в форме практической подготовки			
Тема 2.2. Проблемы продуктивности профессиональной деятельности андрагога				2		2					
<b>Контроль промежуточной аттестации (час)</b>	<b>4</b>									4	
<i>Форма промежуточной аттестации (указать)</i>	Зачет										
<b>Общий объем, часов</b>	<b>72</b>	<b>60</b>	<b>72</b>	4	-	4	-	-	-	<b>4</b>	-

### 2.3. Содержание дисциплины (модуля)

#### Раздел 1. АНДРАГОГИКА КАК СОЦИОКУЛЬТУРНАЯ ПРАКТИКА СОВРЕМЕННОГО ОБЩЕСТВА

*Перечень изучаемых элементов содержания.*

Социокультурные, историко-педагогические предпосылки становления андрагогики как науки. Этапы развития теории и практики обучения взрослых в различные исторические периоды. Этапы становления андрагогики как науки. Отечественные и зарубежные исследования в области образования взрослых. Социально-экономические, социокультурные, теоретические предпосылки развития андрагогики как науки на современном этапе развития человеческой цивилизации. Анализ ключевых понятий андрагогики. Принципы андрагогики. Образование взрослых - звено в системе непрерывного образования. Непрерывное образование как условие развития личности на протяжении всей жизни. Социальное партнерство в сфере образования взрослых. Основные тенденции реализации принципа «учеба через всю жизнь»: обеспечение всеобщего и постоянного доступа людей к учебе, увеличение инвестиций в человеческие ресурсы, разработка активных методов обучения, повышение ценности учебы, совершенствование руководства и консультирования, перенос учебы ближе к дому с помощью информационных технологий. Образование как фактор социализации взрослых.

## **Тема 1.1. Взрослый человек как субъект обучения. Образование взрослых в современной культуре**

### *Перечень изучаемых элементов содержания*

Понятие взрослости. Этапы взрослости: молодость, возмужалость, зрелость, старость. Основные психофизические особенности развития взрослого. Кризисы взрослого человека. Кризисы профессионального развития взрослых. Позиция взрослого в обучении как активного субъекта, способного к самостоятельному и ответственному выбору. Показатели субъективности взрослых в учебной деятельности: мотивация, активное участие в познавательной деятельности, удовлетворенность, применимость знаний и умений. Специфика обучения взрослых в профессиональном образовании. Образование взрослых и организации их образовательной деятельности по образовательным программам высшего и дополнительного профессионального образования на основе использования технологий образования взрослых.

Образование как фактор социализации взрослых. Понятие социализации. Особенности социализации на разных этапах жизнедеятельности. Социализирующая роль образования: обеспечение социально-профессиональной компетентности, социальное развитие, способность к рефлексии, укрепление веры людей в свои возможности, формирование потребности в социальной и профессиональной общности на разных этапах жизни. Образование как фактор профессиональной социализации. Проблемы досуговой социализации. Социализация средствами образования для нуждающихся в социальной поддержке: мигрантов, пожилых, женщин, инвалидов, заключенных.

## **Тема 1.2. Системы образования взрослых**

### *Перечень изучаемых элементов содержания*

Методология анализа дополнительного профессионального образования. Соотношение понятий: постдипломное образование, повышение квалификации и переподготовка, дополнительное образование. Критерии эффективности постдипломного педагогического образования. «Отсроченный» эффект постдипломного образования. Зарубежный и отечественный опыт эмпирического исследования организации и содержания постдипломного образования. Технологии постдипломного педагогического образования. Проблемно-диалогический подход к организации обучения как совместной деятельности взрослых. Информационные и телекоммуникационные технологии. Современные образовательные технологии, направленные на формирование ключевых компетенций цифрового общества. Индивидуальная самообразовательная деятельность взрослых. Особенности взаимодействия андрагога со взрослыми в различных видах и формах образования взрослых: андрагог-аниматор и организатор образования, андрагог-фасилитатор, андрагог-лектор, андрагог-игротехник, андрагог-тренер, консультант и др.

Идеи организации непрерывного образования и образования в течение жизни человека как ведущие идеи современного образования. Образование взрослых в системе непрерывного образования. Цели и ценности образования взрослых как ориентир деятельности андрагога: развитие нравственной и гражданской позиции личности, ориентация на образование в течение жизни, обогащение системы знаний, развитие социальной и интеллектуальной активности, критичности мышления, рефлексивных умений и навыков, реализация творческого потенциала и др.

## **Тема практического занятия 2.1: «Системы образования взрослых»**

**Форма практического занятия:** дискуссия.

Вопросы для обсуждения:

1. Соотношение понятий: постдипломное образование, повышение квалификации и переподготовка, дополнительное образование.
2. Зарубежный и отечественный опыт эмпирического исследования организации и содержания постдипломного образования.
3. Технологии постдипломного педагогического образования.
4. Проблемно-диалогический подход к организации обучения как совместной деятельности взрослых.
5. Современные образовательные технологии, направленные на формирование ключевых компетенций цифрового общества.
6. Индивидуальная самообразовательная деятельность взрослых.
7. Особенности взаимодействия андрагога со взрослыми в различных видах и формах образования взрослых: андрагог-аниматор и организатор образования, андрагог-фасилитатор, андрагог-лектор, андрагог-игротехник, андрагог-тренер, консультант и др.

**Тема 2.2. Проблемы продуктивности профессиональной деятельности андрагога**  
**Форма практического задания: обсуждение докладов/рефератов.**

Перечень тем докладов (рефератов)

1. Понятие взрослости. Этапы взрослости: молодость, возмужалость, зрелость, старость.
2. Основные психофизические особенности развития взрослого.
3. Кризисы взрослого человека.
4. Кризисы профессионального развития взрослых.
5. Позиция взрослого в обучении как активного субъекта, способного к самостоятельному и ответственному выбору.
6. Показатели субъективности взрослых в учебной деятельности.
7. Специфика обучения взрослых в профессиональном образовании.
8. Образование взрослых и организации их образовательной деятельности по образовательным программам высшего и дополнительного профессионального образования на основе использования технологий образования взрослых.
9. Образование как фактор социализации взрослых.
10. Особенности социализации на разных этапах жизнедеятельности.
11. Образование как фактор профессиональной социализации.
12. Проблемы досуговой социализации взрослых.
13. Социализация средствами образования для нуждающихся в социальной поддержке: мигрантов, пожилых, женщин, инвалидов, заключенных.

**РУБЕЖНЫЙ КОНТРОЛЬ К РАЗДЕЛУ 2**

**форма рубежного контроля – контрольная работа**

## РАЗДЕЛ 3. УЧЕБНО-МЕТОДИЧЕСКОЕ ОБЕСПЕЧЕНИЕ САМОСТОЯТЕЛЬНОЙ РАБОТЫ ОБУЧАЮЩИХСЯ ПО ДИСЦИПЛИНЕ (МОДУЛЮ)

### 3.1. Виды самостоятельной работы обучающихся по дисциплине (модулю)

#### *заочной формы обучения*

Раздел, тема	Количество часов	Вид самостоятельной работы
<b>Модуль 1 (семестр 1)</b>		
<b>Раздел 1. Андрагогика как социокультурная практика современного общества</b> Тема 1.1. Взрослый человек как субъект обучения. Образование взрослых в современной культуре  Тема 1.2. Системы образования взрослых	<b>32</b>	
	8	Подготовка к дискуссии
	8	Подготовка реферата (доклада),
	8	Подготовка к контрольной работе
	8	Самостоятельное изучение материала раздела/темы
<b>Раздел 2. Прикладные основы андрагогики</b>  Тема 2.1. Современная андрагогическая практика: традиции и инновации Тема 2.2. Проблемы продуктивности профессиональной деятельности андрагога	<b>28</b>	
	7	Подготовка реферата (доклада),
	7	Подготовка к дискуссии
	7	Подготовка к контрольной работе
	7	Самостоятельное изучение материала раздела/темы
<b>Общий объем по модулю/семестру, часов</b>	<b>60</b>	
<b>Общий объем по дисциплине (модулю), часов</b>	<b>60</b>	

### 3.2. Задания для самостоятельной работы

Задания для самостоятельной работы к Разделу 1

**Перечень тем рефератов (докладов) к Разделу 1:**

1. Этапы развития теории и практики образования взрослых.
2. Возникновение андрагогики как самостоятельной науки.
3. Международные исследовательские организации в области образования взрослых.
4. Актуальность развития непрерывного образования.
5. Специфика обучения взрослого человека.
6. Образование как фактор социальной защиты взрослого человека.
7. Специфика обучения взрослых в условиях иного национального и культурного контекста.
8. Этнические стереотипы поведения взрослых людей.

9. Проблемы обучения и переобучения вынужденных переселенцев и беженцев.
10. Андрагогические основы обучения иностранных слушателей.
11. Образование как фактор социальной защиты взрослого человека.
12. Специфика обучения взрослых в условиях иного национального и культурного контекста.
13. Показатели эффективности позиции андрагога.
14. Психолого-андрагогическая диагностика обучающихся.

#### **Вопросы и задания для подготовки к контрольной работе:**

1. Андрагогика как наука: объект, предмет, цель, задачи.
2. Основные понятия андрагогики.
3. Педагогический процесс обучения взрослых людей.
4. Взрослый человек как субъект обучения. Социально-психологические, психофизиологические особенности обучения взрослых людей.
5. Образование как фактор социализации взрослых.
6. Образование как фактор профессиональной социализации.
7. Социализация средствами образования для нуждающихся в социальной поддержке: мигрантов, пожилых, женщин, инвалидов, заключенных.
8. Позиция взрослого в обучении. Показатели субъективности взрослых в учебной деятельности.
9. Образование как фактор развития потребности взрослых в самопознании и самосовершенствовании.

#### **Задания для самостоятельной работы к Разделу 2**

##### **Перечень тем рефератов (докладов) к Разделу 2:**

1. Андрагог как социальный посредник в различных видах взаимодействия со взрослыми, приобщающий их к ценностям современного мира через различные формы образования.
2. Профессиональная компетентность андрагога (психолого-педагогическая компетентность, коммуникативная компетентность, интерпретативная компетентность).
3. Общая культура и эрудиция андрагога.
4. Предрасположенность и готовность андрагога к работе со взрослыми, развитие способностей к андрагогическому взаимодействию.
5. Оптимальные, допустимые и критические качества андрагога.
6. Мотивация деятельности андрагога: направления развития.
7. Профессионально-нравственные ориентиры андрагога.
8. Гуманистическая ориентация андрагога.
9. Коммуникативные способности и умения андрагога.
10. Рефлексивные навыки андрагога.
11. Профессионально-речевая культура андрагога.
12. Идеи организации непрерывного образования и образования в течение жизни человека как ведущие идеи современного образования.
13. Образование взрослых в системе непрерывного образования.
14. Цели и ценности образования взрослых как ориентир деятельности андрагога.

15. Организация социокультурной среды как условие социализации и культуры личности.
16. Социокультурный опыт и «авторская позиция» взрослого обучающегося.
17. Образование как фактор развития потребности взрослых в самопознании и самосовершенствовании.
18. Андрагогическая модель в обучении взрослых.

**Вопросы и задания для подготовки к контрольной работе:**

1. Этапы взрослости: молодость, возмужалость, зрелость, старость.
2. Основные психофизические особенности развития взрослого.
3. Кризисы взрослого человека.
4. Кризисы профессионального развития взрослых.
5. Позиция взрослого в обучении как активного субъекта, способного к самостоятельному и ответственному выбору.
6. Показатели субъективности взрослых в учебной деятельности.
7. Специфика обучения взрослых в профессиональном образовании.
8. Образование взрослых и организации их образовательной деятельности по образовательным программам высшего и дополнительного профессионального образования на основе использования технологий образования взрослых.
9. Образование как фактор социализации взрослых.
10. Особенности социализации на разных этапах жизнедеятельности.
11. Социализирующая роль образования.
12. Образование как фактор профессиональной социализации взрослых.
13. Проблемы досуговой социализации взрослых.
14. Социализация средствами образования для нуждающихся в социальной поддержке: мигрантов, пожилых, женщин, инвалидов, заключенных.
15. Учебные проекты как форма оценивания личностных и метапредметных результатов освоения образовательной программы.
16. Проекты как форма оценивания личностных результатов освоения дополнительной образовательной программы.
17. Тестовый контроль в системе оценки качества реализации дополнительных образовательных программ.
18. Научно-методические и нормативные основания процедур контроля и оценки результатов освоения образовательных программ для взрослых.
19. Тестовый контроль в системе оценки качества реализации дополнительных образовательных программ для взрослых.
20. Примерная модель занятий в дополнительном образовании взрослых.
21. Основные требования к современному занятию в системе дополнительного образования взрослых.
22. Структура различных типов занятий в системе дополнительного образования взрослых.
23. План занятия в системе дополнительного образования взрослых.
24. Общие требования к написанию плана-конспекта занятия в системе дополнительного образования взрослых.



## **5.1. Перечень основной и дополнительной учебной литературы для освоения дисциплины (модуля)**

### **5.1.1. Основная литература**

1. Гордина, О. В. Андрагогика : учебное пособие для вузов / О. В. Гордина, А. И. Гордин. — Москва : Издательство Юрайт, 2024. — 259 с. — (Высшее образование). — ISBN 978-5-534-15008-7. — Текст : электронный // Образовательная платформа Юрайт [сайт]. — URL: <https://urait.ru/bcode/544584> (дата обращения: 19.02.2024).
2. Чернявская, А. Г. Андрагогика : практическое пособие для вузов / А. Г. Чернявская. — 2-е изд., испр. и доп. — Москва : Издательство Юрайт, 2024. — 174 с. — (Высшее образование). — ISBN 978-5-534-06550-3. — Текст : электронный // Образовательная платформа Юрайт [сайт]. — URL: <https://urait.ru/bcode/537826> (дата обращения: 19.02.2024).
3. Таратухина, Ю. В. Педагогика высшей школы в современном мире : учебник и практикум для вузов / Ю. В. Таратухина, З. К. Авдеева. — Москва : Издательство Юрайт, 2024. — 217 с. — (Высшее образование). — ISBN 978-5-534-13724-8. — Текст : электронный // Образовательная платформа Юрайт [сайт]. — URL: <https://urait.ru/bcode/543871> (дата обращения: 19.02.2024).

### **5.1.2. Дополнительная литература**

1. Таратухина, Ю. В. Педагогика высшей школы в современном мире : учебник и практикум для вузов / Ю. В. Таратухина, З. К. Авдеева. — Москва : Издательство Юрайт, 2024. — 217 с. — (Высшее образование). — ISBN 978-5-534-13724-8. — Текст : электронный // Образовательная платформа Юрайт [сайт]. — URL: <https://urait.ru/bcode/543871> (дата обращения: 19.02.2024).
2. Филиппов, С. С. Менеджмент физической культуры и спорта : учебник для вузов / С. С. Филиппов. — 6-е изд., перераб. и доп. — Москва : Издательство Юрайт, 2024. — 255 с. — (Высшее образование). — ISBN 978-5-534-17692-6. — Текст : электронный // Образовательная платформа Юрайт [сайт]. — URL: <https://urait.ru/bcode/539184> (дата обращения: 22.02.2024).
3. Манжелей, И. В. Педагогика физического воспитания : учебное пособие для вузов / И. В. Манжелей. — 2-е изд., перераб. и доп. — Москва : Издательство Юрайт, 2024. — 182 с. — (Высшее образование). — ISBN 978-5-534-09508-1. — Текст : электронный // Образовательная платформа Юрайт [сайт]. — URL: <https://urait.ru/bcode/540745> (дата обращения: 19.02.2024).

## **3.3. Методические указания к самостоятельной работе по дисциплине (модулю)**

Освоение слушателями программы предполагает изучение материалов дисциплин (модулей) в ходе самостоятельной работы.

Для успешного освоения дисциплины (модуля) и достижения поставленных целей необходимо внимательно ознакомиться с рабочей программой дисциплины (модуля), доступной в электронной информационно-образовательной среде РГСУ.

Следует обратить внимание на списки основной и дополнительной литературы, на предлагаемые преподавателем ресурсы информационно-телекоммуникационной сети Интернет. Эта информация необходима для самостоятельной работы обучающегося.

Для более углубленного изучения темы задания для самостоятельной работы рекомендуется выполнять параллельно с изучением данной темы. При выполнении заданий по возможности используйте наглядное представление материала.

Самостоятельная работа включает разнообразный комплекс видов и форм работы обучающихся.

### ***Написание реферата (доклада)***

#### ***Требования к структуре реферата (доклада):***

Работа должна содержать систематизацию и краткое изложение материала из не менее 5-и литературных источников (монографий, научных статей и докладов) по выбранной теме.

Основные требования к оформлению:

Структура доклада (реферата): 1) титульный лист; 2) содержание (в нем последовательно указываются названия пунктов доклада (реферата), указываются страницы, с которых начинается каждый пункт); 3) введение (формулируется суть исследуемой проблемы, обосновывается выбор темы, определяются ее значимость и актуальность, указываются цель и задачи доклада (реферата), дается характеристика используемой литературы); 4) основная часть (каждый раздел ее доказательно раскрывает исследуемый вопрос); 5) выводы и заключение (подводятся итоги или делается обобщенный вывод по теме доклада (реферата)); 6) литература.

Доклад (реферат) оформляется на одной стороне листа белой бумаги формата А4 (210x297 мм). Интервал межстрочный -полуторный. Цвет шрифта - черный. Гарнитура шрифта основного текста - «Times New Roman» или аналогичная. Кегль (размер) от 12 до 14 пунктов. Размеры полей страницы (не менее): правое 10 мм, верхнее – 15 мм, нижнее – 20 мм, левое - 25 мм. Формат абзаца: полное выравнивание («по ширине»). Отступ красной строки одинаковый по всему тексту – 15 мм. Страницы должны быть пронумерованы с учётом титульного листа (на титульном листе номер страницы не ставится). В работах используются цитаты, статистические материалы. Эти данные оформляются в виде сносок (ссылок и примечаний). Внутритекстовые, подстрочные и затекстовые библиографические ссылки должны оформляться в соответствии с ГОСТ Р 7.0.5-2008 «Библиографическая ссылка». Общие требования и правила составления».

Реферат (доклад) сдается в бумажном и электронном виде (10 - 20 печатных страниц).

При проверке реферата (доклада) на антиплагиат - [www.antiplagiat.ru](http://www.antiplagiat.ru) - (более 50% заимствований) работа не принимается.

### ***Написание эссе.***

Эссе - вид самостоятельной исследовательской работы обучающихся, с целью углубления и закрепления теоретических знаний и освоения практических навыков. Цель эссе состоит в развитии самостоятельного творческого мышления и письменного изложения собственных мыслей. При написании эссе слушатель должен представить развернутый письменный ответ на теоретический или практический актуальный вопрос, объявленный преподавателем в аудитории непосредственно перед ее написанием. В процессе написания эссе разрешается пользоваться нормативно-правовыми актами, конспектом лекций (в печатном виде). Использование интернет-ресурсов не допускается. Темы эссе преподаватель предлагает из числа тех, которые слушатели уже рассматривали на лекциях или семинарских занятиях, исходя из содержания заданий в составе оценочных средств. По решению преподавателя, в качестве темы эссе может быть выбрана одна или несколько тем, которые могут быть распределены между слушателями по желанию.

Эссе проводится письменно, по объему не более 3-х печатных листов.

Требования к оформлению эссе:

Эссе выполняется на компьютере (гарнитура Times New Roman, шрифт 14) через 1,5 интервала с полями: верхнее, нижнее – 2; правое – 3; левое – 1,5. Отступ первой строки абзаца – 1,25. Сноски – постраничные. Таблицы и рисунки встраиваются в текст работы. При этом обязательный заголовок таблицы надо размещать над табличным полем, а рисунки сопровождать подрисовочными подписями. При включении в эссе нескольких таблиц и/или рисунков их нумерация обязательна. Обязательна и нумерация страниц. Их целесообразно проставлять внизу страницы – по середине или в правом углу. Номер страницы не ставится на титульном листе, но в общее число страниц он включается. Объем эссе, без учета приложений, не должен превышать 5 страниц. Значительное превышение установленного объема является недостатком работы и указывает на то, что слушатель не сумел отобрать и переработать необходимый материал.

Работа должна содержать собственные умозаключения по сути поставленной проблемы, включать самостоятельно проведенный анализ по сути этой проблемы, выводы, обобщающие авторскую позицию по поставленной проблеме.

#### ***Выполнение контрольной работы по разделу***

Вариант контрольной работы по каждому разделу учебной дисциплины включает в себя два теоретических вопроса и одно практическое задание. При написании контрольной работы по разделу обучающийся должен представить развернутый письменный ответ на теоретические вопросы и аргументированное решение практической задачи.

Контрольная работа выполняется на компьютере (гарнитура Times New Roman, шрифт 14) через 1,5 интервала с полями: верхнее, нижнее – 2; правое – 3; левое – 1,5. Отступ первой строки абзаца – 1,25. Сноски – постраничные. Таблицы и рисунки встраиваются в текст работы. При этом обязательный заголовок таблицы надо размещать над табличным полем, а рисунки сопровождать подрисовочными подписями. При включении в контрольную работу нескольких таблиц и/или рисунков их нумерация обязательна. Обязательна и нумерация страниц. Их целесообразно проставлять внизу страницы – по середине или в правом углу. Номер страницы не ставится на титульном листе, но в общее число страниц он включается. Объем контрольной работы не должен превышать 15 страниц.

## **РАЗДЕЛ 4. ОЦЕНОЧНЫЕ МАТЕРИАЛЫ ПО ДИСЦИПЛИНЕ (МОДУЛЮ)**

### **4.1. Форма промежуточной аттестации обучающегося по дисциплине (модулю)**

Контрольным мероприятием промежуточной аттестации обучающихся по дисциплине (модулю) является **зачет, который** проводится в **устной** форме.

### **4.2. Организационные основы применения балльно-рейтинговой системы оценки успеваемости обучающихся по дисциплине (модулю)**

Оценка качества освоения обучающимися дисциплины (модуля) реализуется в формате балльно-рейтинговой системы оценки успеваемости обучающихся (БРСО).

БРСО в ходе текущего контроля успеваемости и промежуточной аттестации осуществляется по 100-балльной шкале.

Академический рейтинг обучающегося по дисциплине (модулю) складывается из результатов:

– текущего контроля успеваемости (максимальный текущий рейтинг обучающегося 80 рейтинговых баллов);

– промежуточной аттестации (максимальный рубежный рейтинг обучающегося 20 рейтинговых баллов).

Условия оценки освоения обучающимся дисциплины (модуля) в формате БРСО доводятся преподавателем до сведения обучающихся на первом учебном занятии, а также размещены в свободном доступе в электронной информационно-образовательной среде Университета.

#### **4.3. Проведение текущего контроля успеваемости обучающихся по дисциплине (модулю) в соответствии с балльно-рейтинговой системой оценки успеваемости обучающегося**

В течение учебного семестра до промежуточной аттестации на основании утвержденной рабочей программы дисциплины (модуля) формируется текущий рейтинг обучающегося. Текущий рейтинг обучающегося складывается как сумма рейтинговых баллов, полученных им в течение учебного семестра по всем видам учебных занятий по дисциплине (модулю).

В процессе текущего контроля оцениваются следующие действия обучающегося, направленные на освоение компетенций в рамках изучения учебной дисциплины:

– академическая активность (посещаемость учебных занятий, самостоятельное изучение содержания учебной дисциплины в электронной информационно-образовательной среде, соблюдение сроков сдачи практических заданий и текущих контрольных мероприятий и др.);

– выполнение и сдача текущих и итогового практических заданий (эссе, рефераты, творческие задания, кейс-задания, лабораторные работы, расчетные задания и др., активное участие в групповых интерактивных занятиях (дискуссии, WiKi-проекты и др.), защита проектов и др.);

– прохождение рубежей текущего контроля, включая соблюдение графика их прохождения в электронной информационно-образовательной среде.

Для планирования расчета текущего рейтинга обучающегося используются следующие пропорции:

<b>Вид учебного действия</b>	<b>Максимальная рейтинговая оценка, баллов</b>
академическая активность	10
практические задания	40
<i>из них: текущие практические задания</i>	20
<i>итоговое практическое задание</i>	20
рубежи текущего контроля	30
<b><i>ИТОГО:</i></b>	<b>80</b>

В течение учебного семестра по дисциплине (модулю) обучающимся должен быть накоплен текущий рейтинг не менее 52 рейтинговых баллов (65% от максимального значения текущего рейтинга).

Необходимыми условиями допуска обучающегося к промежуточной аттестации по дисциплине являются положительное прохождение обучающимся не менее 65% рубежей

текущего контроля с накоплением не менее 65% максимального рейтингового балла за каждый рубеж текущего контроля и положительное выполнение итогового практического задания с накоплением не менее 65% максимального рейтингового балла, установленного за итоговое практическое задание.

Невыполнение вышеуказанных условий является текущей академической задолженностью, которая должна быть ликвидирована обучающимся до контрольного мероприятия промежуточной аттестации.

Сведения о наличии у обучающихся текущей академической задолженности, сроках и порядке добора рейтинговых баллов для её ликвидации доводятся до обучающихся педагогическим работником.

В случае неликвидации текущей академической задолженности, педагогический работник обязан во время контрольного мероприятия промежуточной аттестации поставить обучающемуся 0 рейтинговых баллов. В этом случае ликвидация текущей академической задолженности возможна в периоды проведения повторной промежуточной аттестации.

#### **4.4. Проведение промежуточной аттестации обучающихся по дисциплине (модулю) в соответствии с балльно-рейтинговой системой оценки успеваемости обучающегося**

Промежуточная аттестация по дисциплине (модулю) проводится в соответствии с Положением о промежуточной аттестации обучающихся по основным профессиональным образовательным программам в Российском государственном социальном университете и Положением о балльно-рейтинговой системе оценки успеваемости обучающихся по основным профессиональным образовательным программам в Российском государственном социальном университете в действующей редакции.

На промежуточную аттестацию отводится 20 рейтинговых баллов.

Ответы обучающегося на контрольном мероприятии промежуточной аттестации оцениваются педагогическим работником по 20-балльной шкале, а итоговая оценка по дисциплине (модулю) выставляется по пятибалльной системе для дифференцированного зачета.

Критерии выставления оценки определяются Положением о балльно-рейтинговой системе оценки успеваемости обучающихся по основным профессиональным образовательным программам высшего образования - программам бакалавриата, программам специалитета, программам магистратуры в Российском государственном социальном университете.

В процессе определения рубежного рейтинга обучающегося используется следующая шкала:

<b>Рубежный рейтинг</b>	<b>Критерии оценки освоения обучающимся учебной дисциплины в ходе контрольных мероприятий промежуточной аттестации</b>
-------------------------	--

<b>Рубежный рейтинг</b>	<b>Критерии оценки освоения обучающимся учебной дисциплины в ходе контрольных мероприятий промежуточной аттестации</b>
19-20 рейтинговых баллов	обучающийся глубоко и прочно усвоил программный материал, исчерпывающе, последовательно, грамотно и логически стройно его излагает, тесно увязывает с задачами и будущей деятельностью, не затрудняется с ответом при видоизменении задания, свободно справляется с задачами и практическими заданиями, правильно обосновывает принятые решения, умеет самостоятельно обобщать и излагать материал, не
16-18 рейтинговых баллов	обучающийся твердо знает программный материал, грамотно и по существу излагает его, не допуская существенных неточностей в ответе на вопрос, может правильно применять теоретические положения и владеет необходимыми умениями и навыками при выполнении практических
13-15 рейтинговых баллов	обучающийся освоил основной материал, но не знает отдельных деталей, допускает неточности, недостаточно правильные формулировки, нарушает последовательность в изложении программного материала и испытывает затруднения в выполнении практических заданий
1-12 рейтинговых баллов	обучающийся не знает значительной части программного материала, допускает существенные ошибки, с большими затруднениями выполняет практические задания
0 рейтинговых баллов	не аттестован

#### **4.5. Оценочные материалы для проведения текущей аттестации и рубежного контроля, обучающихся по дисциплине (модулю)**

##### **Перечень вопросов рубежного контроля и текущей аттестации**

<b>№ п/п</b>	<b>Контролируемые разделы (темы), дисциплины</b>	<b>Код контролируемой компетенций</b>	<b>Форма рубежного контроля</b>	<b>Вопросы и задания рубежного контроля</b>
1	<b>Раздел 1. Андрагогика как социокультурная практика современного общества</b> Тема 1.1. Взрослый человек как субъект обучения. Образование	ОПК-1; ОПК-7; УК-1; УК-3	Контроль ная работа	1. Система непрерывного образования: концепция, сущность, причины создания. 2. Андрагогика – наука о теории, процессе и технологии образования взрослых. 3. Исторический аспект становления андрагогики как науки. 4. Методология андрагогики. 5. Место андрагогики в системе педагогических наук. 6. Андрагогика как область социальной практики.

№ п/ п	Контролируемые разделы (темы), дисциплины	Код контроли руемой компетен ций	Форма рубежного контроля	Вопросы и задания рубежного контроля
	взрослых в современной культуре Тема 1.2. Системы образования взрослых			<ul style="list-style-type: none"> <li>7. Образование взрослых - звено в системе непрерывного образования.</li> <li>8. Непрерывное образование как условие развития личности на протяжении всей жизни.</li> <li>9. Социальное партнерство в сфере образования взрослых.</li> <li>10. Образование как фактор социализации взрослых.</li> </ul>
3	<p><b>Раздел 2.</b> <b>Прикладные основы андрагогики</b></p> <p>Тема 2.1. Современная андрагогическая практика: традиции и инновации</p> <p>Тема 2.2. Проблемы продуктивности профессиональной деятельности андрагога</p>	<p>ОПК-2; ОПК-9 УК-2; УК-6</p>	Контроль ная работа	<ul style="list-style-type: none"> <li>1. Образование взрослых в системе непрерывного образования.</li> <li>2. Цели и ценности образования взрослых как ориентир деятельности андрагога.</li> <li>3. Организация социокультурной среды как условие социализации и культурации личности.</li> <li>4. Социокультурный опыт и «авторская позиция» взрослого обучающегося.</li> <li>5. Образование как фактор развития потребности взрослых в самопознании и самосовершенствовании.</li> <li>6. Андрагогическая модель в обучении взрослых.</li> <li>7. Этапы взрослости: молодость, возмужалость, зрелость, старость.</li> <li>8. Основные психофизические особенности развития взрослого.</li> <li>9. Кризисы взрослого человека.</li> <li>10. Кризисы профессионального развития взрослых.</li> <li>11. Позиция взрослого в обучении как активного</li> </ul>

№ п/ п	Контролируемые разделы (темы), дисциплины	Код контроли руемой компетен ций	Форма рубежного контроля	Вопросы и задания рубежного контроля
				<p>субъекта, способного к самостоятельному и ответственному выбору.</p> <p>12. Показатели субъективности взрослых в учебной деятельности.</p> <p>13. Специфика обучения взрослых в профессиональном образовании.</p> <p>14. Образование взрослых и организации их образовательной деятельности по образовательным программам высшего и дополнительного профессионального образования на основе использования технологий образования взрослых.</p> <p>15. Образование как фактор социализации взрослых.</p> <p>16. Образование как фактор профессиональной социализации.</p> <p>17. Социализация средствами образования для нуждающихся в социальной поддержке: мигрантов, пожилых, женщин, инвалидов, заключенных.</p>

#### **4.5. ОЦЕНОЧНЫЕ МАТЕРИАЛЫ ДЛЯ ПРОВЕДЕНИЯ ПРОМЕЖУТОЧНОЙ АТТЕСТАЦИИ ОБУЧАЮЩИХСЯ ПО ДИСЦИПЛИНЕ (МОДУЛЮ)**

**Вопросы для проведения промежуточной аттестации обучающихся по дисциплине (модулю)**



Коды контролируемой компетенций	Вопросы
<p>ОПК-1; ОПК-2; ОПК-7; ОПК-9;</p> <p>УК-1; УК-2;</p> <p>УК-3; УК-6</p>	<ol style="list-style-type: none"> <li>1. Андрагогика как наука: объект, предмет, цель, задачи.</li> <li>2. Основные понятия андрагогики.</li> <li>3. Педагогический процесс обучения взрослых людей.</li> <li>4. Взрослый человек как субъект обучения. Социально-психологические, психофизиологические особенности обучения взрослых людей.</li> <li>5. Образование как фактор социализации взрослых.</li> <li>6. Образование как фактор профессиональной социализации.</li> <li>7. Социализация средствами образования для нуждающихся в социальной поддержке: мигрантов, пожилых, женщин, инвалидов, заключенных.</li> <li>8. Позиция взрослого в обучении. Показатели субъективности взрослых в учебной деятельности.</li> <li>9. Образование как фактор развития потребности взрослых в самопознании и самосовершенствовании.</li> <li>10. Научно-методические и нормативные основания процедур контроля и оценки результатов освоения образовательных программ для взрослых.</li> <li>11. Тестовый контроль в системе оценки качества реализации дополнительных образовательных программ для взрослых.</li> <li>12. Примерная модель занятий в дополнительном образовании взрослых.</li> <li>13. Основные требования к современному занятию в системе дополнительного образования взрослых.</li> <li>14. Структура различных типов занятий в системе дополнительного образования взрослых.</li> <li>15. План занятия в системе дополнительного образования взрослых.</li> <li>16. Общие требования к написанию плана-конспекта занятия в системе дополнительного образования взрослых.</li> <li>17. Традиционные и нетрадиционные формы организации деятельности обучающихся в образовательном процессе взрослых.</li> <li>18. Адаптивные системы образования взрослых людей.</li> <li>19. Активные и интерактивные методы обучения взрослых.</li> <li>20. Дистанционное обучение взрослых.</li> <li>21. Место и андрагогические функции проектирования в современном образовании взрослых.</li> <li>22. Основные этапы развития образовательного проекта.</li> <li>23. Организация телекоммуникационных проектов в системе профессионального обучения и повышения квалификации</li> </ol>

Коды контролируемой компетенций	Вопросы
	<p>24. Преимущества использования модульного обучения в системе образования взрослых.</p> <p>25. Контекстное обучение. Основные модели контекстного обучения: семиотическая (знаковая), имитационная, социальная.</p>

## РАЗДЕЛ 5. УСЛОВИЯ РЕАЛИЗАЦИИ ДИСЦИПЛИНЫ (МОДУЛЯ)

### 5.1. Перечень основной и дополнительной учебной литературы для освоения дисциплины (модуля)

#### 5.1.1. Основная литература

4. *Гордина, О. В.* Андрагогика : учебное пособие для вузов / О. В. Гордина, А. И. Гордин. — Москва : Издательство Юрайт, 2024. — 259 с. — (Высшее образование). — ISBN 978-5-534-15008-7. — Текст : электронный // Образовательная платформа Юрайт [сайт]. — URL: <https://urait.ru/bcode/520363> (Гриф УМО ВО).
5. *Чернявская, А. Г.* Андрагогика : практическое пособие для вузов / А. Г. Чернявская. — 2-е изд., испр. и доп. — Москва : Издательство Юрайт, 2024. — 174 с. — (Высшее образование). — ISBN 978-5-534-06550-3. — Текст : электронный // Образовательная платформа Юрайт [сайт]. — URL: <https://urait.ru/bcode/513014> (Гриф УМО ВО).

#### 5.1.2. Дополнительная литература

1. *Таратухина, Ю. В.* Педагогика высшей школы в современном мире : учебник и практикум для вузов / Ю. В. Таратухина, З. К. Авдеева. — Москва : Издательство Юрайт, 2024. — 217 с. — (Высшее образование). — ISBN 978-5-534-13724-8. — Текст : электронный // Образовательная платформа Юрайт [сайт]. — URL: <https://urait.ru/bcode/519611> (Гриф УМО).
2. *Штроо, В. А.* Методы активного социально-психологического обучения : учебник и практикум для вузов / В. А. Штроо. — Москва : Издательство Юрайт, 2024. — 277 с. — (Высшее образование). — ISBN 978-5-534-02451-7. — Текст : электронный // Образовательная платформа Юрайт [сайт]. — URL: <https://urait.ru/bcode/511274> (Гриф УМО).

### 5.2 Перечень ресурсов информационно-коммуникационной сети «Интернет», необходимых для освоения дисциплины (модуля)

№№	Название электронного ресурса	Описание электронного ресурса	Используемый для работы адрес
1.	ЭБС «Университетская библиотека онлайн»	Электронная библиотека, обеспечивающая доступ высших и средних учебных заведений, публичных библиотек и корпоративных	<a href="http://biblioclub.ru/">http://biblioclub.ru/</a>

		пользователей к наиболее востребованным материалам по всем отраслям знаний от ведущих российских издательств	
2.	Научная электронная библиотека eLIBRARY.ru	Крупнейший российский информационно-аналитический портал в области науки, технологии, медицины и образования, содержащий рефераты и полные тексты более 34 млн научных публикаций и патентов	<a href="http://elibrary.ru/">http://elibrary.ru/</a>
3.	Образовательная платформа Юрайт	Электронно-библиотечная система для ВУЗов, ССУЗов, обеспечивающая доступ к учебникам, учебной и методической литературе по различным дисциплинам.	<a href="https://urait.ru/">https://urait.ru/</a>
4.	База данных "EastView"	Полнотекстовая база данных периодических изданий	<a href="https://dlib.eastview.com">https://dlib.eastview.com</a>
5.	Электронная библиотека "Grebennikon"	Библиотека предоставляет доступ более чем к 30 журналам, выпускаемых Издательским домом "Гребенников".	<a href="https://grebennikon.ru/">https://grebennikon.ru/</a>

### 5.3 Методические указания для обучающихся по освоению дисциплины (модуля)

Освоение обучающимся дисциплины (модуля) предполагает изучение материалов дисциплины (модуля) на аудиторных занятиях и в ходе самостоятельной работы. Аудиторные занятия проходят в форме лекций, семинаров, практических и лабораторных занятий.

При подготовке к аудиторным занятиям необходимо помнить особенности каждой формы его проведения.

Подготовка к учебному занятию лекционного типа заключается в следующем.

С целью обеспечения успешного обучения обучающийся должен готовиться к лекции, поскольку она является важнейшей формой организации учебного процесса, поскольку:

- знакомит с новым учебным материалом;
- разъясняет учебные элементы, трудные для понимания;
- систематизирует учебный материал;
- ориентирует в учебном процессе.

С этой целью:

- внимательно прочитайте материал предыдущей лекции;
- ознакомьтесь с учебным материалом по учебнику и учебным пособиям с темой прочитанной лекции;
- внесите дополнения к полученным ранее знаниям по теме лекции на полях лекционной тетради;
- запишите возможные вопросы, которые вы зададите лектору на лекции по материалу изученной лекции;
- постарайтесь уяснить место изучаемой темы в своей подготовке;
- узнайте тему предстоящей лекции (по тематическому плану, по информации лектора) и запишите информацию, которой вы владеете по данному вопросу.

Подготовка к занятию семинарского типа

При подготовке и работе во время проведения занятий семинарского типа следует обратить внимание на следующие моменты: на процесс предварительной подготовки, на

работу во время занятия, обработку полученных результатов, исправление полученных замечаний.

Предварительная подготовка к учебному занятию семинарского типа заключается в изучении теоретического материала в отведенное для самостоятельной работы время, ознакомление с инструктивными материалами с целью осознания задач практического занятия.

Работа во время проведения учебного занятия семинарского типа включает:

- консультирование студентов преподавателями и вспомогательным персоналом с целью предоставления исчерпывающей информации, необходимой для самостоятельного выполнения предложенных преподавателем задач;
- самостоятельное выполнение заданий согласно обозначенной учебной программой тематики.

Главным результатом занятия служит получение положительной оценки по каждому практическому заданию. Это является необходимым условием при проведении рубежного контроля и допуска к зачету. При получении неудовлетворительных результатов обучающийся имеет право в дополнительное время пересдать преподавателю работу до проведения промежуточной аттестации.

#### **5.4 Информационно-технологическое обеспечение образовательного процесса по дисциплины (модуля)**

##### **5.4.1. Средства информационных технологий**

1. Персональные компьютеры;
2. Средства доступа в Интернет;
3. Проектор.

##### **5.4.2. Лицензионное и свободно распространяемое программное обеспечение, в том числе отечественного производства:**

1. Операционная система: Astra Linux SE
2. Пакет офисных программ: LibreOffice
3. Справочная система Консультант+
4. Okular или Acrobat Reader DC
5. Ark или 7-zip
6. User Gate
7. TrueConf (client)

##### **5.4.3. Информационные справочные системы и профессиональные базы данных**

<b>№ №</b>	<b>Название электронного ресурса</b>	<b>Описание электронного ресурса</b>	<b>Используемый для работы адрес</b>
1.	ЭБС «Университетская библиотека онлайн»	Электронная библиотека, обеспечивающая доступ высших и средних учебных заведений, публичных библиотек и корпоративных пользователей к наиболее востребованным материалам по всем отраслям знаний от ведущих российских издательств	<a href="http://biblioclub.ru/">http://biblioclub.ru/</a>
2.	Научная электронная библиотека	Крупнейший российский информационно-аналитический портал в области науки,	<a href="http://elibrary.ru/">http://elibrary.ru/</a>

	eLIBRARY.ru	технологии, медицины и образования, содержащий рефераты и полные тексты более 34 млн научных публикаций и патентов	
3.	Образовательная платформа Юрайт	Электронно-библиотечная система для ВУЗов, ССУЗов, обеспечивающая доступ к учебникам, учебной и методической литературе по различным дисциплинам.	<a href="https://urait.ru/">https://urait.ru/</a>
4.	База данных "EastView"	Полнотекстовая база данных периодических изданий	<a href="https://dlib.eastview.com">https://dlib.eastview.com</a>
5.	Электронная библиотека "Grebennikon"	Библиотека предоставляет доступ более чем к 30 журналам, выпускаемых Издательским домом "Гребенников".	<a href="https://grebennikon.ru/">https://grebennikon.ru/</a>

### 5.5. Материально-техническое обеспечение образовательного процесса по дисциплине (модулю)

Для изучения дисциплины (модуля) используются:

**Учебная аудитория для занятий лекционного типа** оснащена специализированной мебелью (стол для преподавателя, парты, стулья, доска для написания мелом); техническими средствами обучения (видеопроjectionное оборудование, средства звуковоспроизведения, экран и имеющие выход в сеть Интернет).

**Учебная аудитория для занятий семинарского типа:** оснащена специализированной мебелью (стол для преподавателя, парты, стулья, доска для написания мелом); техническими средствами обучения (видеопроjectionное оборудование, средства звуковоспроизведения, экран и имеющие выход в сеть Интернет).

**Помещения для самостоятельной работы обучающихся:** оснащены специализированной мебелью (парты, стулья) техническими средствами обучения (персональные компьютеры с доступом в сеть Интернет и обеспечением доступа в электронно-информационную среду университета, программным обеспечением).

### 5.6. Образовательные технологии

При реализации дисциплины (модуля) применяются различные образовательные технологии, в том числе технологии электронного обучения.

Освоение дисциплины (модуля) предусматривает использование в учебном процессе активных и интерактивных форм проведения учебных занятий в форме деловых и ролевых игр, разбор конкретных ситуаций в сочетании с внеаудиторной работой с целью формирования и развития профессиональных навыков обучающихся.

При освоении дисциплины (модуля) предусмотрено применением электронного обучения и дистанционных образовательных технологий.

Учебные часы дисциплины (модуля) предусматривают классическую контактную работу преподавателя с обучающимся в аудитории и контактную работу посредством электронной информационно-образовательной среды в синхронном и асинхронном режиме (вне аудитории) посредством применения возможностей компьютерных технологий (электронная почта, электронный учебник, тестирование, вебинар, видеофильм, презентация, форум и др.).

В рамках дисциплины (модуля) предусмотрены встречи с руководителями и работниками организаций, деятельность которых связана с направленностью реализуемой основной профессиональной образовательной программы.

## ЛИСТ РЕГИСТРАЦИИ ИЗМЕНЕНИЙ

№ п/п	Содержание изменения	Реквизиты документа об утверждении изменения	Дата введения изменения
1.	Утверждена и введена в действие решением заседания кафедры современной педагогики, непрерывного образования и персональных треков на основании Федерального государственного образовательного стандарта (№ 127 от 22.02.2018).	Протокол заседания кафедры современной педагогике, непрерывного образования и персональных треков  № 10 от «25» апреля 2023 года	01.09.2023
2.	Утверждена и введена в действие решением заседания кафедры современной педагогики, непрерывного образования и персональных треков на основании Федерального государственного образовательного стандарта (№ 127 от 22.02.2018).	Протокол заседания кафедры современной педагогике, непрерывного образования и персональных треков  № 11 от «20» февраля 2024 года	01.09.2024
3.		Протокол заседания кафедры № _____ от « ____ » _____ 20 ____ года	____.____.____
4.		Протокол заседания кафедры № _____ от « ____ » _____ 20 ____ года	____.____.____



**Министерство науки и высшего образования Российской Федерации  
Федеральное государственное бюджетное образовательное  
учреждение  
высшего образования  
«Российский государственный социальный университет»**

**УТВЕРЖДАЮ**

Заведующий кафедрой современной  
педагогике, непрерывного образования и  
персональных треков (выпускающей  
кафедрой)

*К.В.У.*  
\_\_\_\_\_ А.А.Квитковская \_\_\_\_\_

26 марта 2024 г.

**РАБОЧАЯ ПРОГРАММА ДИСЦИПЛИНЫ (МОДУЛЯ)**

**Модели наставничества в образовании**

**Направление подготовки  
44.03.01. «Педагогическое образование»**

**Направленность  
*Физическая культура***

**ОБРАЗОВАТЕЛЬНАЯ ПРОГРАММА ВЫСШЕГО ОБРАЗОВАНИЯ –  
*ПРОГРАММА БАКАЛАВРИАТА***

**Форма обучения  
*Очная, заочная***

Москва 2024

## СОДЕРЖАНИЕ:

РАЗДЕЛ 1. ПАСПОРТ РАБОЧЕЙ ПРОГРАММЫ ПО ДИСЦИПЛИНЕ.....	5
1.1 Цель и задачи дисциплины (модуля).....	5
1.2 Планируемые результаты обучения по дисциплине (модулю) в рамках планируемых результатов освоения основной профессиональной образовательной программы высшего образования – программы магистратуры, соотнесенные с установленными индикаторами достижения компетенций. 5	
РАЗДЕЛ 2. СТРУКТУРА И СОДЕРЖАНИЕ ДИСЦИПЛИНЫ.....	11
2.1 Объем дисциплины (модуля), включая контактную работы обучающегося с преподавателем и самостоятельную работу обучающегося.....	11
2.2. Учебно-тематический план дисциплины (модуля).....	13
2.3. Содержание дисциплины (модуля).....	14
РАЗДЕЛ 3. УЧЕБНО-МЕТОДИЧЕСКОЕ ОБЕСПЕЧЕНИЕ САМОСТОЯТЕЛЬНОЙ РАБОТЫ ОБУЧАЮЩИХСЯ ПО ДИСЦИПЛИНЕ (МОДУЛЮ).....	21
3.1. Виды самостоятельной работы обучающихся по дисциплине (модулю).....	21
3.2. Задания для самостоятельной работы.....	22
3.3. Методические указания к самостоятельной работе по дисциплине (модулю).....	23
Освоение слушателями программы предполагает изучение материалов дисциплин (модулей) в ходе самостоятельной работы.....	23
РАЗДЕЛ 4. ОЦЕНОЧНЫЕ МАТЕРИАЛЫ ПО ДИСЦИПЛИНЕ (МОДУЛЮ).....	25
4.1. Форма промежуточной аттестации обучающегося по дисциплине (модулю).....	25
4.2. Оценочные материалы, определяющие процедуры оценивания знаний, умений, навыков и (или) опыта деятельности, характеризующих этапы формирования компетенций.....	25
4.2.1. Организационные основы применения балльно-рейтинговой системы оценки успеваемости обучающихся по дисциплине (модулю).....	25
4.2.2. Проведение текущего контроля успеваемости обучающихся по дисциплине (модулю) в соответствии с балльно-рейтинговой системой оценки успеваемости обучающегося.....	25
4.2.3. Проведение промежуточной аттестации обучающихся по дисциплине (модулю) в соответствии с балльно-рейтинговой системой оценки успеваемости обучающегося.....	26
4.3. Перечень заданий для проведения текущей и промежуточной оценки знаний, умений, навыков и (или) опыта деятельности, характеризующих этапы формирования компетенций.....	27
4.3.1. Оценочные материалы для проведения текущей аттестации и рубежного контроля, обучающихся по дисциплине (модулю).....	27
4.3.2. Оценочные материалы для проведения промежуточной аттестации обучающихся по дисциплине (модулю).....	29
РАЗДЕЛ 5. УСЛОВИЯ РЕАЛИЗАЦИИ ДИСЦИПЛИНЫ (МОДУЛЯ).....	31
5.1. Перечень основной и дополнительной учебной литературы для освоения дисциплины (модуля).....	31
5.1.1. Основная литература.....	31
5.1.2. Дополнительная литература.....	31
5.2 Перечень ресурсов информационно-коммуникационной сети «Интернет», необходимых для освоения дисциплины (модуля).....	31



5.3 Методические указания для обучающихся по освоению дисциплины (модуля).....	32
5.4 Информационно-технологическое обеспечение образовательного процесса по дисциплины (модуля).....	33
5.4.1. Средства информационных технологий.....	33
5.4.2. Лицензионное и свободно распространяемое программное обеспечение, в том числе отечественного производства:.....	33
5.4.3. Информационные справочные системы и профессиональные базы данных.....	33
5.5. Материально-техническое обеспечение образовательного процесса по дисциплине (модулю).....	34
5.6. Образовательные технологии.....	34
ЛИСТ РЕГИСТРАЦИИ ИЗМЕНЕНИЙ.....	35

Рабочая программа дисциплины (модуля) *«Модели наставничества в образовании»* разработана на основании федерального государственного образовательного стандарта высшего образования – бакалавриата по направлению подготовки 44.03.01 Педагогическое образование, утвержденного приказом Министерства образования и науки Российской Федерации от 22.02.2018 г № 121, учебного плана по основной профессиональной образовательной программе высшего образования - программы бакалавриата по направлению подготовки 44.03.01 Педагогическое образование (далее – «ОПОП»).

Рабочая программа дисциплины (модуля) *«Модели наставничества в образовании»* разработана рабочей группой в составе: д.п.н., профессора Л.В. Мосиенко, к.п.н. доцента А.А. Квитковской.

Рабочая программа дисциплины (модуля) обсуждена и утверждена на заседании кафедры современной педагогики, непрерывного образования и персональных треков

Протокол № 11 от «20» февраля 2024 года

Заведующий кафедрой  
к.п.н, доцент



А.А. Квитковская

(подпись)

## РАЗДЕЛ 1. ПАСПОРТ РАБОЧЕЙ ПРОГРАММЫ ПО ДИСЦИПЛИНЕ

### 1.1 Цель и задачи дисциплины (модуля)

Цель дисциплины (модуля) «*Модели наставничества в профессиональной сфере*» заключается в получении обучающимися теоретических и прикладных знаний о сущности, принципах, методах, технологиях наставничества в профессиональной деятельности, с последующим их применением в профессиональной сфере и практических навыков социально-педагогической деятельности.

Задачи дисциплины (модуля):

1. Изучение и обеспечение оптимальных условий всестороннего психического, социально-культурного развития людей разных возрастов.
2. Разработка социально-педагогических проектов, обеспечивающих эффективное взаимодействие участников образовательных отношений.
3. Осуществление профессиональной деятельности в соответствии с законодательством Российской Федерации, профессиональными стандартами и этическими нормами профессионального сообщества.
4. Формирование у субъектов образования потребности в саморазвитии и самосовершенствовании.

**1.2 Планируемые результаты обучения по дисциплине (модулю) в рамках планируемых результатов освоения основной профессиональной образовательной программы высшего образования – программы магистратуры, соотнесенные с установленными индикаторами достижения компетенций.**

Процесс освоения дисциплины (модуля) направлен на формирование у обучающихся следующих общепрофессиональных компетенций: ПК-2; ПК-6; ПК-7 в соответствии с основной образовательной программой по направлению подготовки «44.04.02 Психолого-педагогическое образование».

В результате освоения дисциплины (модуля) обучающийся должен демонстрировать следующие результаты:

Категория компетенций	Код компетенции/ Формулировка компетенции	Код и наименование индикатора достижения компетенции	Результаты обучения
	ПК-2 Способен к реализации и экспертизе программ и мероприятий по предотвращению социальных и психолого-педагогических рисков развития обучающихся	ПК 2.1: Знает принципы и методы реализации и экспертизы программ и мероприятий по предотвращению социальных и психолого-педагогических рисков развития обучающихся ПК 2.2. Умеет: реализовывать и проводить экспертизу программ и	Знать принципы и методы реализации и экспертизы программ и мероприятий по предотвращению социальных и психолого-педагогических рисков развития обучающихся Уметь реализовывать и проводить экспертизу программ и мероприятий по предотвращению социальных и

		<p>мероприятий по предотвращению социальных и психолого-педагогических рисков развития обучающихся</p> <p>ПК 2.3. Владеет: методическим инструментарием работы по социально-педагогическому сопровождению и методами экспертизы и оценки эффективности программ и мероприятий по предотвращению социальных и психолого-педагогических рисков развития обучающихся</p>	<p>психолого-педагогических рисков развития обучающихся</p> <p>Владеть методическим инструментарием работы по социально-педагогическому сопровождению и методами экспертизы и оценки эффективности программ и мероприятий по предотвращению социальных и психолого-педагогических рисков развития обучающихся</p>
	<p>ПК-6 Способен к организации межведомственного взаимодействия в социально-педагогической деятельности</p>	<p>ПК 6.1. Знает регламенты межведомственного взаимодействия и правила обмена профессиональной информацией между специалистами разных ведомств; технологии организации работы в команде, организации деятельности специалистов разных ведомств в процессе реализации социально-педагогической деятельности</p> <p>ПК 6.2. Умеет использовать методы активизации социальных, педагогических и других ресурсов для подготовки межведомственных команд в социально-</p>	<p>Знать регламенты межведомственного взаимодействия и правила обмена профессиональной информацией между специалистами разных ведомств; технологии организации работы в команде, организации деятельности специалистов разных ведомств в процессе реализации социально-педагогической деятельности</p> <p>Уметь использовать методы активизации социальных, педагогических и других ресурсов для подготовки межведомственных команд в социально-педагогической деятельности</p> <p>Владеть навыками организации</p>

		педагогической деятельности ПК 6.3. Владеет навыками организации межведомственного взаимодействия в социально-педагогической деятельности	межведомственного взаимодействия в социально-педагогической деятельности
	ПК-7 Способен к планированию, организации и контролю реализации социально-педагогической деятельности	ПК 7.1. Знает нормативные правовые основы организации взаимодействия участников образовательных отношений; технологии управления социально-педагогической деятельностью ПК 7.2. Умеет определять плановые цели, необходимые ресурсы и исполнителей для реализации социально-педагогической деятельности; обеспечивать координацию деятельности сотрудников; контролировать достижение запланированных целей социально-педагогической деятельности ПК 7.3. Владеет навыками планирования, организации и контроля реализации социально-педагогической деятельности	Знать нормативные правовые основы организации взаимодействия участников образовательных отношений; технологии управления социально-педагогической деятельностью Уметь определять плановые цели, необходимые ресурсы и исполнителей для реализации социально-педагогической деятельности; обеспечивать координацию деятельности сотрудников; контролировать достижение запланированных целей социально-педагогической деятельности Владеть навыками планирования, организации и контроля реализации социально-педагогической деятельности

## РАЗДЕЛ 2. СТРУКТУРА И СОДЕРЖАНИЕ ДИСЦИПЛИНЫ

### 2.1 Объем дисциплины (модуля), включая контактную работы обучающегося с преподавателем и самостоятельную работу обучающегося

Общая трудоемкость дисциплины, изучаемой на 1 курсе, составляет 2 зачетные единицы, 72 часа.

По дисциплине предусмотрен *зачет с оценкой*.

#### Очная форма обучения

Вид учебной работы	Всего часов	Семестр
		1
<b>Контактная работа обучающихся с педагогическими работниками</b>	36	36
Лекционные занятия	20	20
<i>из них: в форме практической подготовки</i>		
Практические занятия	16	16
<i>из них: в форме практической подготовки</i>		
Консультации / Иная контактная работа		
<i>из них: в форме практической подготовки</i>		
<b>Самостоятельная работа обучающихся</b>	27	27
<b>Контроль промежуточной аттестации</b>	9	9
Форма промежуточной аттестации	Зачет	Зачет
<b>ОБЪЕМ ДИСЦИПЛИНЫ (МОДУЛЯ) В ЧАСАХ</b>	<b>72</b>	<b>72</b>

#### Заочная форма обучения

Вид учебной работы	Всего часов	Курс 1		Курс 2	
		Сессия 1-2	Сессия 3-4	Сессия 1-2	Сессия 3-4
<b>Контактная работа обучающихся с педагогическими работниками</b>	<b>8</b>	<b>8</b>			
Учебные занятия лекционного типа	4	4			
<i>из них: в форме практической подготовки</i>	0	0			
Практические занятия	4	4			
<i>из них: в форме практической подготовки</i>	0	0			
Лабораторные занятия	0	0			

<i>из них: в форме практической подготовки</i>	0	0			
Иная контактная работа	0	0			
<i>из них: в форме практической подготовки</i>	0	0			
<b>Самостоятельная работа обучающихся</b>	60	60			
<b>Контроль промежуточной аттестации</b>	4	4			
Форма промежуточной аттестации	<b>Зачет с оценкой</b>	<b>Зачет с оценкой</b>			
<b>ОБЪЕМ ДИСЦИПЛИНЫ (МОДУЛЯ) В ЧАСАХ</b>	<b>72</b>	<b>72</b>			





Раздел, тема	Виды учебной работы, академических часов										
	Всего	Самостоятельная работа	Контактная работа обучающихся с педагогическими работниками								
			Всего	Лекционные занятия <i>из них: в форме индивидуальной работы</i>	Семинарские/ <i>из них: в форме</i>	Лабораторные занятия <i>из них: в форме</i>	Иная контактная работа <i>из них: в форме индивидуальной работы</i>				
Общий объем, часов	72	60	4	0	0	4	0	0	0	0	0
Форма промежуточной аттестации	Зачет с оценкой										
Общий объем часов по дисциплине (модулю)	72	60	8	4	0	4	0	0	0	0	0

### 2.3. Содержание дисциплины (модуля)

#### РАЗДЕЛ 1. Основы и общая характеристика наставничества.

**Перечень изучаемых элементов содержания:** Сущность и содержание наставничества. Структура и содержание целевой программы наставничества. Проектирование методического обеспечения целевой программы наставничества. Модель профессионального стандарта педагогической деятельности как система нормативно закреплённых компетенций педагога, которые определяют траекторию профессионального развития педагога. Этапы развития наставнической деятельности. Перспективные подходы, которые могут являться основой методологии в реализации наставнической деятельности. Универсальные инструменты и техники наставничества. Методы наставнической деятельности. Поиск эффективных технологий личностного развития, скорости адаптации к изменениям условий.

**Тема 1.1. Наставничество — как мощный ресурс развития обучающихся, педагогов, организации, ее социокультурной среды.**

**Перечень изучаемых элементов содержания:** Сущность и содержание наставничества. Структура и содержание целевой программы наставничества. Проектирование методического обеспечения целевой программы наставничества. Модель профессионального стандарта педагогической деятельности как система нормативно закреплённых компетенций педагога, которые определяют траекторию профессионального развития педагога.

**Тема 1.2. Нормативно-правовая база внедрения наставничества.**

**Перечень изучаемых элементов содержания:** Нормативно-правовая база, регламентирующая требования к разработке целевой программы наставничества. Ресурсное обеспечение реализации образования. Государственная программа Российской Федерации «Развитие образования» на период 2018-2025 гг. (утв. Постановлением Правительства РФ от

26.12.2017 г. № 1642). Стратегические цели государственной политики в сфере образования. Федеральный закон от 29 декабря 2012 года № 273-ФЗ «Об образовании в Российской Федерации» (с изм. и доп.). Приоритетные национальные проекты. Национальный проект «Образование».

## **Раздел 2. Технологии наставничества в профессиональной сфере**

### **Перечень изучаемых элементов содержания:**

Этапы развития наставнической деятельности. Перспективные подходы, которые могут являться основой методологии в реализации наставнической деятельности. Универсальные инструменты и техники наставничества. Методы наставнической деятельности. Поиск эффективных технологий личностного развития, скорости адаптации к изменениям условий.

### **Тема 2.1. Универсальные инструменты и техники наставничества**

#### **Перечень изучаемых элементов содержания:**

Инструменты и техники наставничества: метод фокальных объектов, техника «десять пальцев», модель «tell-show-do», модель GROW и др. IT-инструменты поддержки наставничества. Универсальные инструменты и техники наставничества. Техники наставничества. Психолого-педагогическая основа наставничества. Психолого-педагогическая компетентность и психологическое совершенствование как составляющие и условия профессиональной компетентности, профессионального и личностного роста специалиста. Типы наставнической деятельности. Профессионально значимые качества личности: флексибельность, флексилогичность, фасилитативность. Основные (общеупотребительных) методы наставнической деятельности

### **Тема 2.2. Наставничество в системе «педагог – обучающийся» (наставничество в образовании)**

#### **Перечень изучаемых элементов содержания:**

Технология наставничества в системе «педагог – обучающийся» (наставничество в образовании). Педагог как куратор и тьютор детских проектных команд. Основные формы психики: психические процессы (познавательные и эмоциональные процессы), психические состояния (чувства, настроения), свойства личности. Многоуровневость процесса коммуникации субъектов. Специфический характер психологических феноменов. Психолого-педагогическая компетентность и психологическое совершенствование как составляющие и условия профессиональной компетентности, профессионального и личностного роста специалиста.

## **ЗАДАНИЯ К ПРАКТИЧЕСКИМ ЗАНЯТИЯМ РАЗДЕЛА 2. Технологии наставничества в профессиональной сфере**

**Тема практического занятия 1.1.:** Универсальные инструменты и техники наставничества.

**Форма практического задания:** кейс-задания

**Темы контрольных работ:**

1. Посмотреть видео на тему «Практики работы с проектами: дизайн-мышление» <https://www.youtube.com/watch?v=T5uwDs-ERA0>

2. Представить себе проект своей мечты. Вы – участник проекта, с которым работает наставник. Заполнить бланк техники «10 пальцев».
3. Написать аннотацию к статье И. А. Эсауловой «Новые модели наставничества в практике обучения и развития персонала зарубежных компаний».
4. Письменно ответить на вопросы: Какая из представленных моделей может использоваться в образовательной практике? Обоснуйте ответ.

Источник: Эсаулова И.А. Новые модели наставничества в практике обучения и развития персонала зарубежных компаний // Стратегии бизнеса: анализ, прогноз, управление: электронный научно-экономический журнал. 2017. № 6 (38). С. 8-

**Тема практического занятия 1.2.:** Наставничество в образовательной организации

**Форма практического задания:** кейс-задания

**Темы контрольных работ:**

1. Посмотреть видео на тему «Наставник проекта» <https://www.youtube.com/watch?v=2cZhzEzUKzY> Вопросы к видео: В чем разница между куратором и тьютором? Описать функционал куратора и тьютора.

2. Составить психологический портрет на выбор: а) идеального наставника отдельного обучающегося (например, в профессиональном самоопределении), б) идеального наставника проектной команды школьников.

3. Подготовить сообщения о практиках наставничества победителей всероссийского конкурса «Лучшие практики наставничества» в 2018 году в номинации «Наставничество в образовании и кружковом движении»:

1-е место

Центр развития робототехники, Приморский край. Проект: сквозное наставничество в дополнительном техническом образовании на примере Центра развития робототехники.

2-е место

Всероссийская программа благотворительного фонда «Система» по работе с талантливыми детьми и молодежью «Лифт в будущее», Москва. Проект: наставничество в рамках инженерно-конструкторских школ «Лифт в будущее».

3-е место

Государственное областное автономное учреждение дополнительного образования «Морской центр капитана Варухина Николая Геннадьевича», Новгородская область. Проект: «Дети капитана Варухина Николая Геннадьевича».

4. Дать сравнительную характеристику формализованных отчетов наставника о результатах работы лица, в отношении которого осуществлялось наставничество, и лица, в отношении которого осуществлялось наставничество, о процессе прохождения наставничества и работе наставника.

5. Заполнить эти отчеты, представляя себя сначала в роли наставника, затем обучающегося.

6. Письменно ответить на вопросы: Столкнулись ли вы с трудностями при их заполнении? Какими именно? С чем они связаны? Как их преодолеть?

Источник:

Зёлко А.С. Mentoring case: компендиум для начинающих наставников: учебно-методическое пособие. Калининград: Изд-во БФУ им. И. Канта, 2018. С. 73-78. <https://clck.ru/J7v2z>

## **РУБЕЖНЫЙ КОНТРОЛЬ К РАЗДЕЛУ 1. Основы и общая характеристика наставничества.**

**Форма рубежного контроля:** колоквиум.

**Вопросы рубежного контроля:**

1. Наставничество: понятие и функции.
2. Наставничество как социокультурный феномен.
3. Компетенции наставника.
4. Институты развития наставничества: АСИ, Академия наставников, Союз «Молодые профессионалы».
5. Значение наставничества для социально-экономического и социокультурного развития.
6. Типология наставничества: по содержанию деятельности, по временным характеристикам.
7. Формы наставничества: прямое – опосредованное, индивидуальное – групповое, открытое – скрытое.
8. Модели наставничества: менторинг, супервизия, баддинг, шэдоунг, дуальное обучение.

## **РУБЕЖНЫЙ КОНТРОЛЬ К РАЗДЕЛУ 2. Технологии наставничества в профессиональной сфере**

**Форма рубежного контроля:** колоквиум

**Вопросы рубежного контроля:**

1. Практики наставничества в России. Наставничество в кружковом движении.
2. Зарубежные практики наставничества. Наставничество в профессиональном развитии молодых педагогов в зарубежной школе: менторство, курс адаптации, внешкольная вводная программа, индивидуальная работа с учителем.
3. Модели наставничества в сфере образования. Наставничество в проектной деятельности обучающихся. Кураторство. Тьюторинг. Менторинг.
4. Значение наставничества в современной образовательной практике.
5. Инструменты и техники наставничества: метод фокальных объектов, техника «десять пальцев», модель «tell-show-do», модель GROW и др.
6. IT-инструменты поддержки наставничества.
7. Педагог как куратор и тьютор детских проектных команд.
8. Технология наставничества в системе «педагог – обучающийся» (наставничество в образовании).
9. Опытный педагог как ментор и супервайзер молодых педагогов.
10. Технология наставничества в системе «педагог – педагог» (наставничество в организации).

## **РАЗДЕЛ 3. УЧЕБНО-МЕТОДИЧЕСКОЕ ОБЕСПЕЧЕНИЕ САМОСТОЯТЕЛЬНОЙ РАБОТЫ ОБУЧАЮЩИХСЯ ПО ДИСЦИПЛИНЕ (МОДУЛЮ)**

### 3.1. Виды самостоятельной работы обучающихся по дисциплине (модулю)

Заочная форма обучения

Раздел, тема	Количество часов	Вид самостоятельной работы
<b>Раздел 1. Основы и общая характеристика наставничества.</b>	36	кейс-задания
Общий объем по модулю/семестру, часов	36	
<b>Раздел 2. Технологии наставничества в профессиональной сфере</b>	32	кейс-задания
Общий объем по модулю/семестру, часов	32	
Общий объем по дисциплине (модулю), часов	72	

### 3.2. Задания для самостоятельной работы

Задания для самостоятельной работы к Разделу 1. Основы и общая характеристика наставничества.

**Практическая работа 1:** кейс-задания.

1. Работа с материалами онлайн-курса «Как стать наставником проекта» <https://www.lektorium.tv/tutor> Составить майнд-карты по следующим модулям данного онлайн-курса: Модуль 6. Работа с командой проекта. Модуль 7. Инструменты и методики проектной работы. Организация процесса. Модуль 9. Педагогический фокус в работе наставника.

2. Разработать психологический портрет наставника.

3. Подобрать пакет диагностических методик, позволяющих выявить склонность к наставничеству.

4. Составить опросник в Google форме для исследования отношения одноклассников к наставничеству.

5. Заполнить таблицу о разнообразии видов наставничества:

Виды наставничества	Характерные признаки	Решаемые задачи	Преимущества

### **Литература для самостоятельного изучения к Разделу 1.**

1. Методика профессионального обучения: учебное пособие / В. И. Блинов [и др.]; под общей редакцией В. И. Блинова. — Москва: Издательство Юрайт, 2024. — 219 с. — (Профессиональное образование). — ISBN 978-5-534-05089-9. — Текст: электронный // Образовательная платформа Юрайт [сайт]. — URL: <https://urait.ru/bcode/539398> (дата обращения: 02.03.2024).

2. Методика профессионального обучения: учебное пособие для вузов / В. И. Блинов [и др.]; под общей редакцией В. И. Блинова. — Москва: Издательство Юрайт, 2024. — 219 с. — (Высшее образование). — ISBN 978-5-534-14863-3. — Текст: электронный // Образовательная платформа Юрайт [сайт]. — URL: <https://urait.ru/bcode/542003> (дата обращения: 02.03.2024).

### **Задания для самостоятельной работы к Разделу 2. Технологии наставничества в профессиональной сфере**

#### **Практическая работа 2: кейс-задания.**

1. Заполнить таблицу о разнообразии техник и инструментов наставничества:

Техники и инструменты наставничества	Краткое описание	Возможности	Преимущества

2. Подготовиться с использованием материалов сети интернет и пособия Кан-Калика В.А. «Учителю о педагогическом общении» к проведению на занятии тренинга «Основы общения наставника с воспитанником».
3. Написать эссе. Примерные темы: «Какой я был бы наставник», «Роль наставника в моей жизни», «Наставничество в XXI веке: ценности и содержание деятельности».
4. Разработать тесты к каждой из тем курса с помощью сервиса дидактических игр Kahoot! <https://kahoot.com/schools/>
5. Сделать видеоклип с рассказом о ярком примере наставничества с помощью сервиса Quik <https://apps.apple.com/app/applestore/id694164275?ls=1>

### **Литература для самостоятельного изучения к Разделу 2.**

1. Методика профессионального обучения: учебное пособие / В. И. Блинов [и др.]; под общей редакцией В. И. Блинова. — Москва: Издательство Юрайт, 2024. — 219 с. — (Профессиональное образование). — ISBN 978-5-534-05089-9. — Текст: электронный // Образовательная платформа Юрайт [сайт]. — URL: <https://urait.ru/bcode/539398> (дата обращения: 02.03.2024).

2. Методика профессионального обучения: учебное пособие для вузов / В. И. Блинов [и др.]; под общей редакцией В. И. Блинова. — Москва: Издательство Юрайт, 2024. — 219 с. — (Высшее образование). — ISBN 978-5-534-14863-3. — Текст: электронный // Образовательная платформа Юрайт [сайт]. — URL: <https://urait.ru/bcode/542003> (дата обращения: 02.03.2024).

### 3.3. Методические указания к самостоятельной работе по дисциплине (модулю)

Освоение слушателями программы предполагает изучение материалов дисциплин (модулей) в ходе самостоятельной работы.

Для успешного освоения дисциплины (модуля) и достижения поставленных целей необходимо внимательно ознакомиться с рабочей программой дисциплины (модуля), доступной в электронной информационно-образовательной среде РГСУ.

Следует обратить внимание на списки основной и дополнительной литературы, на предлагаемые преподавателем ресурсы информационно-телекоммуникационной сети Интернет. Эта информация необходима для самостоятельной работы обучающегося.

Для более углубленного изучения темы задания для самостоятельной работы рекомендуется выполнять параллельно с изучением данной темы. При выполнении заданий по возможности используйте наглядное представление материала.

Самостоятельная работа включает разнообразный комплекс видов и форм работы обучающихся.

#### ***Написание реферата (доклада).***

##### *Требования к структуре реферата (доклада):*

Работа должна содержать систематизацию и краткое изложение материала из не менее 5-и литературных источников (монографий, научных статей и докладов) по выбранной теме.

##### *Основные требования к оформлению:*

Структура доклада (реферата): 1) титульный лист; 2) содержание (в нем последовательно указываются названия пунктов доклада (реферата), указываются страницы, с которых начинается каждый пункт); 3) введение (формулируется суть исследуемой проблемы, обосновывается выбор темы, определяются ее значимость и актуальность, указываются цель и задачи доклада (реферата), дается характеристика используемой литературы); 4) основная часть (каждый раздел ее доказательно раскрывает исследуемый вопрос); 5) выводы и заключение (подводятся итоги или делается обобщенный вывод по теме доклада (реферата)); 6) литература.

Доклад (реферат) оформляется на одной стороне листа белой бумаги формата А4 (210x297 мм). Интервал межстрочный -полупуторный. Цвет шрифта - черный. Гарнитура шрифта основного текста - «Times New Roman» или аналогичная. Кегль (размер) от 12 до 14 пунктов. Размеры полей страницы (не менее): правое 10 мм, верхнее – 15 мм, нижнее – 20 мм, левое - 25 мм. Формат абзаца: полное выравнивание («по ширине»). Отступ красной строки одинаковый по всему тексту – 15 мм. Страницы должны быть пронумерованы с учётом титульного листа (на титульном листе номер страницы не ставится). В работах используются цитаты, статистические материалы. Эти данные оформляются в виде сносок (ссылок и примечаний). Внутритекстовые, подстрочные и затекстовые библиографические ссылки должны оформляться в соответствии с ГОСТ Р 7.0.5-2008 «Библиографическая ссылка». Общие требования и правила составления».

Реферат (доклад) сдается в бумажном и электронном виде (10 - 20 печатных страниц).

При проверке реферата (доклада) на антиплагиат - [www.antiplagiat.ru](http://www.antiplagiat.ru) - (более 50% заимствований) работа не принимается.

#### ***Выполнение тестовых заданий.***

Тестовые задания содержат вопросы и 3-4 варианта ответа по базовым положениям изучаемой темы, составлены с расчетом на знания, полученные слушателями в процессе изучения темы.

Тестовые задания выполняются в письменной или электронной форме и сдаются преподавателю, ведущему дисциплину (модуль).

#### ***Написание эссе.***

Эссе - вид самостоятельной исследовательской работы обучающихся, с целью углубления и закрепления теоретических знаний и освоения практических навыков. Цель эссе состоит в развитии самостоятельного творческого мышления и письменного изложения собственных мыслей. При написании эссе слушатель должен представить развернутый письменный ответ на теоретический или практический актуальный вопрос, объявленный преподавателем в аудитории непосредственно перед ее написанием. В процессе написания эссе разрешается пользоваться нормативно-правовыми актами, конспектом лекций (в печатном виде). Использование интернет-ресурсов не допускается. Темы эссе преподаватель предлагает из числа тех, которые слушатели уже рассматривали на лекциях или семинарских занятиях, исходя из содержания заданий в составе оценочных средств. По решению преподавателя, в качестве темы эссе может быть выбрана одна или несколько тем, которые могут быть распределены между слушателями по желанию.

Эссе проводится письменно, по объему не более 3-х печатных листов.

Требования к оформлению эссе:

Эссе выполняется на компьютере (гарнитура Times New Roman, шрифт 14) через 1,5 интервала с полями: верхнее, нижнее – 2; правое – 3; левое – 1,5. Отступ первой строки абзаца – 1,25. Сноски – постраничные. Таблицы и рисунки встраиваются в текст работы. При этом обязательный заголовок таблицы надо размещать над табличным полем, а рисунки сопровождать подрисуночными подписями. При включении в эссе нескольких таблиц и/или рисунков их нумерация обязательна. Обязательна и нумерация страниц. Их целесообразно проставлять внизу страницы – по середине или в правом углу. Номер страницы не ставится на титульном листе, но в общее число страниц он включается. Объем эссе, без учета приложений, не должен превышать 5 страниц. Значительное превышение установленного объема является недостатком работы и указывает на то, что слушатель не сумел отобрать и переработать необходимый материал.

Работа должна содержать собственные умозаключения по сути поставленной проблемы, включать самостоятельно проведенный анализ по сути этой проблемы, выводы, обобщающие авторскую позицию по поставленной проблеме.

## **РАЗДЕЛ 4. ОЦЕНОЧНЫЕ МАТЕРИАЛЫ ПО ДИСЦИПЛИНЕ (МОДУЛЮ)**

### **4.1. Форма промежуточной аттестации обучающегося по дисциплине (модулю)**

Контрольным мероприятием промежуточной аттестации обучающихся по дисциплине (модулю) является экзамен, который проводится в **устной форме**.

### **4.2. Оценочные материалы, определяющие процедуры оценивания знаний, умений, навыков и (или) опыта деятельности, характеризующих этапы формирования компетенций**

Оценка качества освоения обучающимися дисциплины (модуля) реализуется в формате балльно-рейтинговой системы оценки успеваемости обучающихся (БРСО).

БРСО в ходе текущего контроля успеваемости и промежуточной аттестации осуществляется по 100-балльной шкале.

Академический рейтинг обучающегося по дисциплине (модулю) складывается из результатов:



- текущего контроля успеваемости (максимальный текущий рейтинг обучающегося 80 рейтинговых баллов);
- промежуточной аттестации (максимальный рубежный рейтинг обучающегося 20 рейтинговых баллов).

Условия оценки освоения обучающимся дисциплины (модуля) в формате БРСО доводятся преподавателем до сведения обучающихся на первом учебном занятии, а также размещены в свободном доступе в электронной информационно-образовательной среде Университета.

#### **4.3. Проведение текущего контроля успеваемости обучающихся по дисциплине (модулю) в соответствии с балльно-рейтинговой системой оценки успеваемости обучающегося**

В течение учебного семестра до промежуточной аттестации на основании утвержденной рабочей программы дисциплины (модуля) формируется текущий рейтинг обучающегося. Текущий рейтинг обучающегося складывается как сумма рейтинговых баллов, полученных им в течение учебного семестра по всем видам учебных занятий по дисциплине (модулю).

В процессе текущего контроля оцениваются следующие действия обучающегося, направленные на освоение компетенций в рамках изучения учебной дисциплины:

- академическая активность (посещаемость учебных занятий, самостоятельное изучение содержания учебной дисциплины в электронной информационно-образовательной среде, соблюдение сроков сдачи практических заданий и текущих контрольных мероприятий и др.);
- выполнение и сдача текущих и итогового практических заданий (эссе, рефераты, творческие задания, кейс-задания, лабораторные работы, расчетные задания и др., активное участие в групповых интерактивных занятиях (дискуссии, WiKi-проекты и др.), защита проектов и др.);
- прохождение рубежей текущего контроля, включая соблюдение графика их прохождения в электронной информационно-образовательной среде.

Для планирования расчета текущего рейтинга обучающегося используются следующие пропорции:

<b>Вид учебного действия</b>	<b>Максимальная рейтинговая оценка, баллов</b>
академическая активность	10
практические задания	40
<i>из них: текущие практические задания</i>	20
<i>итоговое практическое задание</i>	20
рубежи текущего контроля	30
<b><i>ИТОГО:</i></b>	<b>80</b>

В течение учебного семестра по дисциплине (модулю) обучающимся должен быть накоплен текущий рейтинг не менее 52 рейтинговых баллов (65% от максимального значения текущего рейтинга).

Необходимыми условиями допуска обучающегося к промежуточной аттестации по дисциплине являются положительное прохождение обучающимся не менее 65% рубежей текущего контроля с накоплением не менее 65% максимального рейтингового балла за каждый рубеж текущего контроля и положительное выполнение итогового практического задания с накоплением не менее 65% максимального рейтингового балла, установленного за итоговое практическое задание.

Невыполнение вышеуказанных условий является текущей академической задолженностью, которая должна быть ликвидирована обучающимся до контрольного мероприятия промежуточной аттестации.

Сведения о наличии у обучающихся текущей академической задолженности, сроках и порядке добора рейтинговых баллов для её ликвидации доводятся до обучающихся педагогическим работником.

В случае неликвидации текущей академической задолженности, педагогический работник обязан во время контрольного мероприятия промежуточной аттестации поставить обучающемуся 0 рейтинговых баллов. В этом случае ликвидация текущей академической задолженности возможна в периоды проведения повторной промежуточной аттестации.

#### **4.4. Проведение промежуточной аттестации обучающихся по дисциплине (модулю) в соответствии с балльно-рейтинговой системой оценки успеваемости обучающегося**

Промежуточная аттестация по дисциплине (модулю) проводится в соответствии с Положением о промежуточной аттестации обучающихся по основным профессиональным образовательным программам в Российском государственном социальном университете и Положением о балльно-рейтинговой системе оценки успеваемости обучающихся по основным профессиональным образовательным программам в Российском государственном социальном университете в действующей редакции.

На промежуточную аттестацию отводится 20 рейтинговых баллов.

Ответы обучающегося на контрольном мероприятии промежуточной аттестации оцениваются педагогическим работником по 20 - балльной шкале, а итоговая оценка по дисциплине (модулю) выставляется по пятибалльной системе для дифференцированного зачета.

Критерии выставления оценки определяются Положением о балльно-рейтинговой системе оценки успеваемости обучающихся по основным профессиональным образовательным программам высшего образования - программам бакалавриата, программам специалитета, программам магистратуры в Российском государственном социальном университете.

В процессе определения рубежного рейтинга, обучающегося используется следующая шкала:

<b>Рубежный рейтинг</b>	<b>Критерии оценки освоения обучающимся учебной дисциплины в ходе контрольных мероприятий промежуточной аттестации</b>
19-20 рейтинговых баллов	обучающийся глубоко и прочно усвоил программный материал, исчерпывающе, последовательно, грамотно и логически стройно его излагает, тесно увязывает с задачами и будущей деятельностью, не затрудняется с ответом при видоизменении задания, свободно справляется с задачами и практическими заданиями, правильно обосновывает принятые решения, умеет самостоятельно обобщать и излагать материал, не допуская
16-18 рейтинговых баллов	обучающийся твердо знает программный материал, грамотно и по существу излагает его, не допуская существенных неточностей в ответе на вопрос, может правильно применять теоретические положения и владеет необходимыми умениями и навыками при выполнении практических
13-15 рейтинговых баллов	обучающийся освоил основной материал, но не знает отдельных деталей, допускает неточности, недостаточно правильные формулировки, нарушает последовательность в изложении программного материала и испытывает затруднения в выполнении практических заданий

1-12 рейтинговых баллов	обучающийся не знает значительной части программного материала, допускает существенные ошибки, с большими затруднениями выполняет практические задания
0 рейтинговых баллов	не аттестован

#### 4.5. Оценочные материалы для проведения текущего рубежного контроля обучающихся по дисциплине (модулю)

##### Перечень вопросов текущего и рубежного контроля

##### Раздел 1. Основы и общая характеристика наставничества

##### Форма рубежного контроля-тест.

##### Тестовые задания:

1. В каких годах впервые появилось понятие «наставничество»?
  - 1) 20-30-е гг. XX века
  - 2) 80-е гг. XX века
  - 3) 70-е гг. XX века
  - 4) 90-е гг. XX века
2. Кто утверждал, что в процессе наставничества «один человек предлагает помощь, руководство, совет и поддержку другому»?
  - 1) С.Я. Батышев
  - 2) А.С. Макаренко
  - 3) Г. Льюис
  - 4) В. Даль
3. Какой из перечисленных вариантов не относится к виду деятельности наставника?
  - 1) Аналитическая деятельность
  - 2) Реабилитационная деятельность
  - 3) Информационная деятельность
  - 4) Методическая деятельность
4. Что, по мнению Сократа, являлось главной задачей наставника:
  - 1) Приобщить к корпоративной культуре
  - 2) Пробудить душевные силы
  - 3) Сформировать морально-волевые качества
  - 4) Развить личностные качества
5. Какова основная сфера применения наставничества?
  - 1) Экономическая
  - 2) Социальная
  - 3) Духовная
  - 4) Все перечисленные варианты
6. Какой тип наставничества является наиболее эффективным при работе трудными подростками?
  - 1) Наставник-руководитель
  - 2) Наставник-лидер
  - 3) Наставник-тьютор
  - 4) Наставник-партнер (навигатор)

7. Для успешной реализации программы сопровождения наставнику необязательно обладать...

- 1) гибким и критическим мышлением
- 2) коммуникативными и организаторскими способностями
- 3) эмоционально устойчивой психикой
- 4) развитой интуицией и рефлексией
- 5) специальным образованием

8. Одной из специфических особенностей наставничества является...

- 1) Тесная взаимосвязь с традиционной системой воспитания
- 2) Отсутствие взаимосвязи с традиционной системой воспитания
- 3) Наличие дистанции между наставником и подопечным
- 4) Формальный подход к реализации этапов

9. Какой тип взаимоотношений характерен для наставничества?

- 1) Субъект-субъектный
- 2) Объект-объектный
- 3) Субъект-объектный
- 4) Смешанный

10. Показателями эффективности работы наставника являются...

- 1) положительная динамика успеваемости подростка
- 2) отсутствие конфликтных ситуаций
- 3) отсутствие правонарушений
- 4) все перечисленные варианты

11. Какой из факторов не является основополагающим при взаимодействии с подростками в процессе наставнической деятельности?

- 1) наследственность
- 2) внутренняя позиция человека
- 3) среда обитания
- 4) применение технических средств обучения

12. Обучение посредством предоставления модели действий и их корректировки посредством обратной связи называется...

- 1) Наставничество
- 2) Менторство
- 3) Тьюторство
- 4) Коучинг

13. Какая из предложенных моделей наставничества предполагает взаимодействие исключительно со взрослыми людьми?

- 1) Фасилитатор
- 2) Коуч
- 3) Андрагог
- 4) Тьютор

14. Обязан ли работодатель доплачивать сотруднику за наставничество:

- 1) Обязан, так как это регламентировано Трудовым Кодексом

- 2) Обязан, если такое условие прописано в коллективном трудовом договоре
- 3) Не обязан
- 4) На усмотрение работодателя

15. В рамках какого всероссийского проекта сформировалось несколько форматов наставничества и проводится конкурс по данному направлению:

- 2) WorldSkills Russia
- 3) Наставник
- 4) Сетевичок
- 5) Лучшие практики наставничества

**Код контролируемой компетенции:** ПК-2; ПК-6; ПК-7.

## **Раздел 2. Технологии наставничества в профессиональной сфере**

**Форма рубежного контроля-**решение педагогических задач.

**Задания рубежного контроля:**

1. Определите, к какой группе психических явлений – психическим процессам, свойствам личности или психическим состояниям – относится каждое явление, описанное ниже:

А. Учитель информатики не раз замечал, что некоторые ребята с большим трудом усваивают материал непосредственно после уроков физкультуры и значительно лучше, если урокам информатики предшествует другая учебная деятельность.

Б. Ученик Вова Ч. Испытывал всегда большое удовольствие, если его товарищи плохо отвечали по изучаемым предметам.

В. Таня К. всегда прямо осуждала товарищей за недобросовестное отношение к уборке класса. Г. Витя

Г. Регулярно посещает кружок кораблестроения.

Д. Рассматривая картину Врубеля «Демон и Тамара», человек непроизвольно вспоминает образы лермонтовских героев. Е. Лёша М. придя из колледжа в общежитие, сразу решил выучить тему «Госстандарт». Однако, как он ни старался, определение Госстандарта он не мог правильно запомнить. После небольшого отдыха студент безошибочно запомнил его.

2. Какие методы психологии и педагогики применены в следующих примерах?

А. Человек помещается в изолированную кабину, в специальном шлеме укрепляются приборы, с помощью которых исследуются биотоки мозга под действием различных раздражителей или состояний организма (бодрствование, сон). Испытуемый перед проведением опыта получает соответствующую инструкцию. Все получаемые показатели фиксируются точной аппаратурой.

Б. На основании детских рисунков психолог устанавливает особенности восприятия детьми предметов; тщательно анализируя письменные работы школьников и сопоставляя данные с результатами других экспериментов, исследователь делает выводы об особенностях индивидуального стиля старшекласников.

В. Для изучения эмоционального состояния испытуемому предъявляют «страшные» картинки и регистрируют при этом изменения в сопротивлении кожи электрическому току.

Г. Изучаются индивидуальные особенности ритмических движений детей. Проводится весёлая игра - «Танец кукол». Всё идёт хорошо, пока группа участвует в общем танце. Дети уверенно двигаются по кругу, делают незамысловатые па. Но вот руководительница предлагает Ларисе выйти на середину круга и танцевать там. Девочка отказывается. Таня, хотя и не отказывается от предложения руководительницы, но, выйдя на середину круга, стоит, растерянно смотрит по сторонам и начинает танцевать лишь с

помощью воспитательницы. Только Галя (самая бойкая девочка в группе) начинает танцевать сразу, но её движения неуверенные, чувствуется скованность.

Д. Для изучения индивидуальных особенностей памяти испытуемые заучивают 10 иностранных слов. Протоколист записывает, сколько слов запоминает каждый испытуемый после каждого повторения и сколько требуется повторений, чтобы запомнить все десять слов.

3. Прочитайте. Выделите особенности, которые отражают поведение индивида, и особенности, которые отражают поведение личности. Дайте обоснование своего выбора. Старательность, низкая адаптация к темноте, общительность, хорошая координация обеих рук, медленная скорость узнавания, большая эмоциональная возбудимость, трудолюбие, аккуратность, высокая чувствительность органов чувств, трудности в овладении новым двигательным навыком. (По В. С. Мерлину.)

**Код контролируемой компетенции:** ПК-2; ПК-6; ПК-7.

#### **4.6. Оценочные материалы для проведения промежуточной аттестации обучающихся по дисциплине (модулю)**

**Вопросы для проведения промежуточной аттестации обучающихся по дисциплине (модулю)**

**Код контролируемой компетенции:** ПК-2; ПК-6; ПК-7

**Вопросы:**

1. Наставничество: понятие и функции.
2. Наставничество как социокультурный феномен.
3. Компетенции наставника.
4. Институты развития наставничества: АСИ, Академия наставников, Союз «Молодые профессионалы (*Ворлдскиллс* Россия)».
5. Значение наставничества для социально-экономического и социокультурного развития.
6. Типология наставничества: по содержанию деятельности, по временным характеристикам.
7. Формы наставничества: прямое – опосредованное, индивидуальное – групповое, открытое – скрытое.
8. Модели наставничества: менторинг, супервизия, бадинг, шэдоуинг, дуальное обучение.
9. Практики наставничества в России. Наставничество в кружковом движении.
10. Зарубежные практики наставничества. Наставничество в профессиональном развитии молодых педагогов в зарубежной школе: менторство, курс адаптации, внешкольная вводная программа, индивидуальная работа с учителем.

11. Модели наставничества в сфере образования. Наставничество в проектной деятельности обучающихся. Кураторство. Тьюторинг. Менторинг.
12. Значение наставничества в современной образовательной практике.
13. Инструменты и техники наставничества: метод фокальных объектов, техника «десять пальцев», модель «tell-show-do», модель GROW и др.
14. IT-инструменты поддержки наставничества.
15. Педагог как куратор и тьютор детских проектных команд.
16. Технология наставничества в системе «педагог – обучающийся» (наставничество в образовании).
17. Опытный педагог как ментор и супервайзер молодых педагогов.
18. Технология наставничества в системе «педагог – педагог» (наставничество в организации).

## **РАЗДЕЛ 5. УСЛОВИЯ РЕАЛИЗАЦИИ ДИСЦИПЛИНЫ (МОДУЛЯ)**

### **5.1. Перечень основной и дополнительной учебной литературы для освоения дисциплины (модуля)**

#### **5.1.1. Основная литература**

1. Кларин, М. В. Корпоративный тренинг, наставничество, коучинг : учебное пособие для вузов / М. В. Кларин. — Москва : Издательство Юрайт, 2024. — 288 с. — (Высшее образование). — ISBN 978-5-534-02811-9. — Текст : электронный // Образовательная платформа Юрайт [сайт]. — URL: <https://urait.ru/bcode/538205> (дата обращения: 19.02.2024).
2. Манжелей, И. В. Педагогика физического воспитания : учебное пособие для вузов / И. В. Манжелей. — 2-е изд., перераб. и доп. — Москва : Издательство Юрайт, 2024. — 182 с. — (Высшее образование). — ISBN 978-5-534-09508-1. — Текст : электронный // Образовательная платформа Юрайт [сайт]. — URL: <https://urait.ru/bcode/540745> (дата обращения: 19.02.2024).
3. Таратухина, Ю. В. Педагогика высшей школы в современном мире : учебник и практикум для вузов / Ю. В. Таратухина, З. К. Авдеева. — Москва : Издательство Юрайт, 2024. — 217 с. — (Высшее образование). — ISBN 978-5-534-13724-8. — Текст : электронный // Образовательная платформа Юрайт [сайт]. — URL: <https://urait.ru/bcode/543871> (дата обращения: 19.02.2024).

#### **5.1.2. Дополнительная литература**

1. Юркина, Л. В. Педагогика. Практикум : учебное пособие для вузов / Л. В. Юркина. — Москва : Издательство Юрайт, 2024. — 136 с. — (Высшее образование). — ISBN 978-5-534-13549-7. — Текст : электронный // Образовательная платформа Юрайт [сайт]. — URL: <https://urait.ru/bcode/543520> (дата обращения: 18.02.2024).
2. Ушинский, К. Д. Педагогика. Избранные работы / К. Д. Ушинский. — Москва : Издательство Юрайт, 2024. — 258 с. — (Антология мысли). — ISBN 978-5-534-07424-6. — Текст : электронный // Образовательная платформа Юрайт [сайт]. — URL: <https://urait.ru/bcode/538242> (дата обращения: 18.02.2024).
3. Теория и методика избранного вида спорта : учебное пособие для вузов / Т. А. Завьялова [и др.] ; под редакцией С. Е. Шивринской. — 2-е изд., испр. и доп. — Москва : Издательство Юрайт, 2024. — 189 с. — (Высшее образование). — ISBN 978-5-534-07551-9. — Текст : электронный // Образовательная платформа Юрайт [сайт]. — URL: <https://urait.ru/bcode/539549> (дата обращения: 19.02.2024).

5.2 Перечень ресурсов информационно-коммуникационной сети «Интернет», необходимых для освоения дисциплины (модуля)

№	Название электронного ресурса	Описание электронного ресурса	Используемый для работы адрес
1.	ЭБС «Университетская библиотека онлайн»	Электронная библиотека, обеспечивающая доступ высших и средних учебных заведений, публичных библиотек и корпоративных пользователей к наиболее востребованным материалам по всем отраслям знаний от ведущих российских издательств	<a href="http://biblioclub.ru/">http://biblioclub.ru/</a>
2.	Научная электронная библиотека eLIBRARY.ru	Крупнейший российский информационно-аналитический портал в области науки, технологии, медицины и образования, содержащий рефераты и полные тексты более 34 млн научных публикаций и патентов	<a href="http://elibrary.ru/">http://elibrary.ru/</a>
3.	Образовательная платформа Юрайт	Электронно-библиотечная система для ВУЗов, ССУЗов, обеспечивающая доступ к учебникам, учебной и методической литературе по различным дисциплинам.	<a href="https://urait.ru/">https://urait.ru/</a>
4.	База данных "EastView"	Полнотекстовая база данных периодических изданий	<a href="https://dlib.eastview.com">https://dlib.eastview.com</a>
5.	Электронная библиотека "Grebennikon"	Библиотека предоставляет доступ более чем к 30 журналам, выпускаемых Издательским домом "Гребенников".	<a href="https://grebennikon.ru/">https://grebennikon.ru/</a>

5.3 Методические указания для обучающихся по освоению дисциплины (модуля)

Освоение обучающимся дисциплины (модуля) предполагает изучение материалов дисциплины (модуля) на аудиторных занятиях и в ходе самостоятельной работы. Аудиторные занятия проходят в форме лекций, семинаров, практических и лабораторных занятий.

При подготовке к аудиторным занятиям необходимо помнить особенности каждой формы его проведения.

Подготовка к учебному занятию лекционного типа заключается в следующем.

С целью обеспечения успешного обучения обучающийся должен готовиться к лекции, поскольку она является важнейшей формой организации учебного процесса, поскольку:

- знакомит с новым учебным материалом;
- разъясняет учебные элементы, трудные для понимания;
- систематизирует учебный материал;
- ориентирует в учебном процессе.

С этой целью:

- внимательно прочитайте материал предыдущей лекции;
- ознакомьтесь с учебным материалом по учебнику и учебным пособиям с темой прочитанной лекции;
- внесите дополнения к полученным ранее знаниям по теме лекции на полях лекционной тетради;



- запишите возможные вопросы, которые вы зададите лектору на лекции по материалу изученной лекции;
- постарайтесь уяснить место изучаемой темы в своей подготовке;
- узнайте тему предстоящей лекции (по тематическому плану, по информации лектора) и запишите информацию, которой вы владеете по данному вопросу.

Подготовка к занятию семинарского типа

При подготовке и работе во время проведения занятий семинарского типа следует обратить внимание на следующие моменты: на процесс предварительной подготовки, на работу во время занятия, обработку полученных результатов, исправление полученных замечаний.

Предварительная подготовка к учебному занятию семинарского типа заключается в изучении теоретического материала в отведенное для самостоятельной работы время, ознакомление с инструктивными материалами с целью осознания задач лабораторной работы/практического занятия, техники безопасности при работе с приборами, веществами.

Работа во время проведения учебного занятия семинарского типа включает:

- консультирование студентов преподавателями и вспомогательным персоналом с целью предоставления исчерпывающей информации, необходимой для самостоятельного выполнения предложенных преподавателем задач, ознакомление с правилами техники безопасности при работе в лаборатории;
- самостоятельное выполнение заданий согласно обозначенной учебной программой тематики.

Обработка, обобщение полученных результатов лабораторной работы проводится обучающимися самостоятельно или под руководством преподавателя (в зависимости от степени сложности поставленных задач). В результате оформляется индивидуальный отчет. Подготовленная к сдаче на контроль и оценку работа сдается преподавателю. Форма отчетности может быть письменная, устная или две одновременно. Главным результатом в данном случае служит получение положительной оценки по каждой лабораторной работе/практическому занятию. Это является необходимым условием при проведении рубежного контроля и допуска к экзамену. При получении неудовлетворительных результатов обучающийся имеет право в дополнительное время пересдать преподавателю работу до проведения промежуточной аттестации.

## **5.4 Информационно-технологическое обеспечение образовательного процесса по дисциплины (модуля)**

### **5.4.1. Средства информационных технологий**

1. Персональные компьютеры;
2. Средства доступа в Интернет;
3. Проектор.

### **5.4.2. Лицензионное и свободно распространяемое программное обеспечение, в том числе отечественного производства:**

1. Операционная система: Astra Linux SE
2. Пакет офисных программ: LibreOffice
3. Справочная система Консультант+
4. Okular или Acrobat Reader DC
5. Ark или 7-zip
6. User Gate

## 7. TrueConf (client)

### 5.4.3. Информационные справочные системы и профессиональные базы данных

№ №	Название электронного ресурса	Описание электронного ресурса	Используемый для работы адрес
1.	ЭБС «Университетская библиотека онлайн»	Электронная библиотека, обеспечивающая доступ высших и средних учебных заведений, публичных библиотек и корпоративных пользователей к наиболее востребованным материалам по всем отраслям знаний от ведущих российских издательств	<a href="http://biblioclub.ru/">http://biblioclub.ru/</a>
2.	Научная электронная библиотека eLIBRARY.ru	Крупнейший российский информационно-аналитический портал в области науки, технологии, медицины и образования, содержащий рефераты и полные тексты более 34 млн научных публикаций и патентов	<a href="http://elibrary.ru/">http://elibrary.ru/</a>
3.	Образовательная платформа Юрайт	Электронно-библиотечная система для ВУЗов, ССУЗов, обеспечивающая доступ к учебникам, учебной и методической литературе по различным дисциплинам.	<a href="https://urait.ru/">https://urait.ru/</a>
4.	База данных "EastView"	Полнотекстовая база данных периодических изданий	<a href="https://dlib.eastview.com">https://dlib.eastview.com</a>
5.	Электронная библиотека "Grebennikon"	Библиотека предоставляет доступ более чем к 30 журналам, выпускаемых Издательским домом "Гребенников".	<a href="https://grebennikon.ru/">https://grebennikon.ru/</a>

### 5.5. Материально-техническое обеспечение образовательного процесса по дисциплине (модулю)

Для изучения дисциплины (модуля) используются:

**Учебная аудитория для занятий лекционного типа** оснащена специализированной мебелью (стол для преподавателя, парты, стулья, доска для написания мелом); техническими средствами обучения (видеопроjectionное оборудование, средства звуковоспроизведения, экран и имеющие выход в сеть Интернет).

**Учебная аудитория для занятий семинарского типа:** оснащена специализированной мебелью (стол для преподавателя, парты, стулья, доска для написания мелом); техническими средствами обучения (видеопроjectionное оборудование, средства звуковоспроизведения, экран и имеющие выход в сеть Интернет).

**Помещения для самостоятельной работы обучающихся:** оснащены специализированной мебелью (парты, стулья) техническими средствами обучения (персональные компьютеры с доступом в сеть Интернет и обеспечением доступа в электронно-информационную среду университета, программным обеспечением).

### 5.6. Образовательные технологии

При реализации дисциплины (модуля) применяются различные образовательные технологии, в том числе технологии электронного обучения.

Освоение дисциплины (модуля) предусматривает использование в учебном процессе активных и интерактивных форм проведения учебных занятий в форме разбора конкретных

ситуаций, в сочетании с внеаудиторной работой с целью формирования и развития профессиональных навыков обучающихся.

При освоении дисциплины (модуля) предусмотрено применением электронного обучения и дистанционных образовательных технологий.

Учебные часы дисциплины (модуля) предусматривают классическую контактную работу преподавателя с обучающимся в аудитории и контактную работу посредством электронной информационно-образовательной среды в синхронном и асинхронном режиме (вне аудитории) посредством применения возможностей компьютерных технологий (электронная почта, электронный учебник, тестирование, вебинар, видеофильм, презентация, форум и др.).

В рамках дисциплины (модуля) предусмотрены встречи с руководителями и работниками организаций, деятельность которых связана с «Менеджментом социально-педагогической деятельности», реализуемой основной профессиональной образовательной программы.

## ЛИСТ РЕГИСТРАЦИИ ИЗМЕНЕНИЙ


№ п/ п	Содержание изменения	Реквизиты документа об утверждении изменения	Дата введения изменени я
1.	Утверждена и введена в действие решением заседания кафедры современной педагогики, непрерывного образования и персональных треков на основании Федерального государственного образовательного стандарта (№ 127 от 22.02.2018).	Протокол заседания кафедры современной педагогики, непрерывного образования и персональных треков № 10 от «25» апреля 2023 года	01.09.2023
2.	Утверждена и введена в действие решением заседания кафедры современной педагогики, непрерывного образования и персональных треков на основании Федерального государственного образовательного стандарта (№ 127 от 22.02.2018).	Протокол заседания кафедры современной педагогики, непрерывного образования и персональных треков № 11 от «20» февраля 2024 года	01.09.2024



Министерство науки и высшего образования Российской Федерации  
Федеральное государственное бюджетное образовательное учреждение  
высшего образования  
«Российский государственный социальный университет»

УТВЕРЖДАЮ

Декан медицинского факультета

  
/С.А.Киреев

## **РАБОЧАЯ ПРОГРАММА ДИСЦИПЛИНЫ**

**Возрастная анатомия**

Направление подготовки (специальность)  
*«44.03.01 Педагогическое образование»*

Направленность (специализация)  
*Физическая культура*

**ОБРАЗОВАТЕЛЬНАЯ ПРОГРАММА ВЫСШЕГО ОБРАЗОВАНИЯ - ПРОГРАММА  
БАКАЛАВРИАТА**

**Форма обучения**  
*Очная, заочная*


Москва, 2024 г.

Рабочая программа дисциплины (модуля) «Возрастная анатомия» разработана на основании федерального государственного образовательного стандарта высшего образования по направлению подготовки 44.03.01 Педагогическое образование, утвержденного приказом Министерства образования и науки Российской Федерации от 22.02.2018 г. № 121, учебного плана по основной профессиональной образовательной программе высшего образования – программы бакалавриата по направлению подготовки 44.03.01 Педагогическое образование (далее – «ОПОП»).

Рабочая программа дисциплины (модуля) «Возрастная анатомия» разработана рабочей группой в составе: д.мед.наук, профессором Медведевым И.Н.

Рабочая программа дисциплины (модуля) обсуждена и утверждена на заседании Ученого совета медицинского факультета  
Протокол № 10 от «26» апреля 2023 года

Декан факультета, кандидат  
мед.наук



(подпись)

С.А.Киреев

## СОДЕРЖАНИЕ

<b>РАЗДЕЛ 1. ПАСПОРТ РАБОЧЕЙ ПРОГРАММЫ ДИСЦИПЛИНЫ (МОДУЛЯ)</b> .....	<b>4</b>
1.1 Цель и задачи дисциплины (модуля).....	4
1.2 Планируемые результаты обучения по дисциплине (модулю) в рамках планируемых результатов освоения основной профессиональной образовательной программы высшего образования – программы бакалавриата/магистратуры/специалитета соотнесенные с установленными индикаторами достижения компетенций.....	4
<b>РАЗДЕЛ 2. СТРУКТУРА И СОДЕРЖАНИЕ ДИСЦИПЛИНЫ (МОДУЛЯ)</b> .....	<b>5</b>
2.1 Объем дисциплины (модуля), включая контактную работу обучающегося с педагогическими работниками и самостоятельную работу обучающегося.....	5
2.2. Учебно-тематический план дисциплины (модуля).....	5
2.3. Содержание дисциплины (модуля).....	10
<b>РАЗДЕЛ 3. УЧЕБНО-МЕТОДИЧЕСКОЕ ОБЕСПЕЧЕНИЕ САМОСТОЯТЕЛЬНОЙ РАБОТЫ ОБУЧАЮЩИХСЯ ПО ДИСЦИПЛИНЕ (МОДУЛЮ)</b> .....	<b>10</b>
3.1. Виды самостоятельной работы обучающихся по дисциплине (модулю).....	26
3.2. Задания для самостоятельной работы.....	27
3.3. Методические указания к самостоятельной работе по дисциплине (модулю).....	30
<b>РАЗДЕЛ 4. ОЦЕНОЧНЫЕ МАТЕРИАЛЫ ПО ДИСЦИПЛИНЕ (МОДУЛЮ)</b> .....	<b>30</b>
4.1. Форма промежуточной аттестации обучающегося по дисциплине (модулю).....	32
4.2. Оценочные материалы, определяющие процедуры оценивания знаний, умений, навыков и (или) опыта деятельности, характеризующих этапы формирования компетенций.....	32
4.2.1. Организационные основы применения балльно-рейтинговой системы оценки успеваемости обучающихся по дисциплине (модулю).....	32
4.2.2. Проведение текущего контроля успеваемости обучающихся по дисциплине (модулю) в соответствии с балльно-рейтинговой системой оценки успеваемости обучающегося.....	32
4.2.3. Проведение промежуточной аттестации обучающихся по дисциплине (модулю) в соответствии с балльно-рейтинговой системой оценки успеваемости обучающегося.....	33
4.3. Перечень заданий для проведения текущей и промежуточной оценки знаний, умений, навыков и (или) опыта деятельности, характеризующих этапы формирования компетенций.....	35
4.3.1. Оценочные материалы для проведения текущей аттестации и рубежного контроля, обучающихся по дисциплине (модулю).....	35
4.3.2. Оценочные материалы для проведения промежуточной аттестации обучающихся по дисциплине (модулю).....	39
<b>РАЗДЕЛ 5. УСЛОВИЯ РЕАЛИЗАЦИИ ДИСЦИПЛИНЫ (МОДУЛЯ)</b> .....	<b>41</b>
5.1. Перечень основной и дополнительной учебной литературы для освоения дисциплины (модуля)....	41
5.1.1. Основная литература.....	41
5.1.2. Дополнительная литература.....	41
5.2 Перечень ресурсов информационно-коммуникационной сети «Интернет», необходимых для освоения дисциплины (модуля).....	42
5.3 Методические указания для обучающихся по освоению дисциплины (модуля).....	42
5.4 Информационно-технологическое обеспечение образовательного процесса по дисциплины (модуля).....	42
5.4.1. Средства информационных технологий.....	43
5.4.2. Лицензионное и свободно распространяемое программное обеспечение, в том числе отечественного производства: .....	43
5.4.3. Информационные справочные системы и профессиональные базы данных.....	44
5.5. Материально-техническое обеспечение образовательного процесса по дисциплине (модулю).....	44
5.6. Образовательные технологии .....	44
<b>ЛИСТ РЕГИСТРАЦИИ ИЗМЕНЕНИЙ</b> .....	<b>46</b>

## РАЗДЕЛ 1. ПАСПОРТ РАБОЧЕЙ ПРОГРАММЫ ДИСЦИПЛИНЫ

### 1.1 Цель и задачи дисциплины

Целью изучения дисциплины является изучение морфологических особенностей клеток, тканей и органов человека, а также овладение практическими навыками, позволяющими исследовать и оценивать состояние органов и систем организма на разных этапах онтогенеза в исполнении педагогических, тренерских, организационно-методических задач.

#### *Задачи учебной дисциплины:*

Помочь студентам в освоении теоретического курса и познании основных морфологических характеристик здорового человека, его половых и возрастных особенностей, а также научить современным методам оценки состояния организма человека и его систем, изучить основные принципы работы аппаратуры, используемой для клинических исследований.

### 1.2 Планируемые результаты обучения по дисциплине (модулю) в рамках планируемых результатов освоения основной профессиональной образовательной программы высшего образования – программы *бакалавриата* соотнесенные с установленными индикаторами достижения компетенций

Процесс освоения дисциплины направлен на формирование у обучающихся следующих компетенций: ОПК-8; ПК-3, в соответствии с основной профессиональной образовательной программой высшего образования – программа бакалавриата по направлению подготовки 44.03.01 «Педагогическое образование».

В результате освоения учебной дисциплины обучающийся должен демонстрировать следующие результаты:

Категория компетенций	Код компетенции	Формулировка компетенции	Код и наименование индикатора достижения компетенции	Результат обучения
Научные основы педагогической деятельности	ОПК-8	Способен осуществлять педагогическую деятельность на основе специальных научных знаний	ОПК-8.1.Осуществляет трансформацию специальных научных знаний в соответствии с психофизиологическими, возрастными, познавательными особенностями обучающихся, в т.ч. с особыми образовательными потребностями	Знать научные основы педагогической деятельности, предметную область базовых дисциплин и (или) дисциплин, актуальных для освоения основных дисциплин профиля Уметь использовать специальные научные знания для осуществления
			ОПК-8.2.Использует методы научно-педагогического исследования в профессиональной деятельности.	



			ОПК-8.3. Владеет методами анализа педагогической деятельности, профессиональной рефлексии на основе специальных научных знаний	педагогической деятельности Владеть опытом и навыками осуществления педагогической деятельности на основе специальных научных знаний
Педагогическое сопровождение	ПК-3	Способен применять предметные знания при реализации образовательного процесса	ПК-3.1. Знает закономерности, принципы и уровни формирования и реализации содержания образовательного процесса	Знает закономерности, принципы и уровни формирования и реализации содержания образовательного процесса Умеет осуществлять отбор содержания обучения, в соответствии с целями и возрастными особенностями обучающихся оборудования и инвентаря. Владеет предметным содержанием, методикой преподавания физической культуры, способами отбора вариативного содержания с учетом взаимосвязи урочной и внеурочной форм обучения
			ПК-3.2. Умеет осуществлять отбор содержания обучения, в соответствии с целями и возрастными особенностями обучающихся оборудования и инвентаря.	
			ПК-3.3. Владеет предметным содержанием, методикой преподавания физической культуры, способами отбора вариативного содержания с учетом взаимосвязи урочной и внеурочной форм обучения	

## РАЗДЕЛ 2. СТРУКТУРА И СОДЕРЖАНИЕ ДИСЦИПЛИНЫ (МОДУЛЯ)

**2.1 Объем дисциплины (модуля), включая контактную работу обучающегося с педагогическими работниками и самостоятельную работу обучающегося**

Общая трудоемкость дисциплины составляет 7 зачетных единиц.

**Очная форма обучения**

Вид учебной работы	Всего часов	Семестры	
		1	2
Контактная работа обучающихся с педагогическими работниками	128	90	38
Лекционные занятия	54	34	20

Практические занятия	72	56	16
Консультации	2		2
<b>Самостоятельная работа обучающихся</b>	<b>97</b>	<b>81</b>	<b>16</b>
<b>Контроль промежуточной аттестации</b>	<b>27</b>	<b>9</b>	<b>18</b>
<b>Форма промежуточной аттестации</b>	<b>Зачет с оценкой/ Экзамен</b>	<b>Зачет с оценкой</b>	<b>Экзамен</b>
<b>ОБЪЕМ ДИСЦИПЛИНЫ В ЧАСАХ</b>	<b>252</b>		

### Заочная форма обучения

Вид учебной работы	Всего часов	Курс 2	
		Сессия 1-2	Сессия 3-4
<b>Контактная работа обучающихся с педагогическими работниками</b>	<b>30</b>	<b>20</b>	<b>10</b>
Лекционные занятия	16	12	4
Практические занятия	12	8	4
Консультации	2		2
<b>Самостоятельная работа обучающихся</b>	<b>209</b>	<b>156</b>	<b>53</b>
<b>Контроль промежуточной аттестации</b>	<b>13</b>	<b>4</b>	<b>9</b>
<b>Форма промежуточной аттестации</b>	<b>Зачет с оценкой/ Экзамен</b>	<b>Зачет с оценкой</b>	<b>Экзамен</b>
<b>ОБЪЕМ ДИСЦИПЛИНЫ В ЧАСАХ</b>	<b>252</b>		

## 2.2. Учебно-тематический план дисциплины (модуля)

### Очной формы обучения

Раздел, тема	Виды учебной работы, академических часов									
	Всего	Самостоятельная работа	Контактная работа обучающихся с педагогическими работниками							
			Всего	Лекционные занятия	из них: в форме практической подготовки	Практические занятия	из них: в форме практической подготовки	Лабораторные занятия	из них: в форме практической подготовки	Консультации / Иная контактная работа
<b>Семестр 1</b>										
<b>Раздел 1. Основы анатомии. Остеология</b>	<b>43</b>	<b>21</b>	<b>22</b>	<b>8</b>		<b>14</b>				
Тема 1. Основы анатомии человека. Строение клеток и тканей. Теоретическая анатомия костной системы. Возрастные изменения.	22	10	12	4		8				

Раздел, тема	Виды учебной работы, академических часов									
	Всего	Самостоятельная работа	Контактная работа обучающихся с педагогическими работниками							
			Всего	Лекционные занятия <i>из них: в форме практической подготовки</i>	Практические занятия <i>из них: в форме практической подготовки</i>	Лабораторные занятия <i>из них: в форме практической подготовки</i>	Консультации / Иная контактная работа	<i>из них: в форме практической подготовки</i>		
Тема 2: Кости черепа и туловища, кости верхней и нижней конечностей.	21	11	10	4	6					
<b>Раздел 2. Артрология.</b>	<b>42</b>	<b>20</b>	<b>22</b>	<b>8</b>	<b>14</b>					
Тема 1: Соединение костей черепа и туловища.	20	10	10	4	6					
Тема 2: Соединения костей верхней и нижней конечностей.	22	10	12	4	8					
<b>Раздел 3. Миология.</b>	<b>44</b>	<b>20</b>	<b>24</b>	<b>10</b>	<b>14</b>					
Тема 1. Скелетные мышцы. Общая и функциональная анатомия мышц. Мышцы головы, шеи и туловища.	24	10	14	6	8					
Тема 2. Мышцы верхней и нижней конечностей.	20	10	10	4	6					
<b>Раздел 4. Спланхнология</b>	<b>42</b>	<b>20</b>	<b>22</b>	<b>8</b>	<b>14</b>					
Тема 1. Анатомия пищеварительной системы. Анатомия дыхательной системы.	22	10	12	4	6					
Тема 2. Анатомия выделительной и репродуктивной систем	20	10	10	4	8					
<b>Контроль промежуточной аттестации (час)</b>	<b>9</b>									
<b>Форма промежуточной аттестации</b>	<i>Зачет с оценкой</i>									
<b>Общий объем, часов</b>	<b>180</b>	<b>81</b>	<b>90</b>	<b>34</b>	<b>56</b>					
<b>Семестр 2</b>										

Раздел, тема	Виды учебной работы, академических часов									
	Всего	Самостоятельная работа	Контактная работа обучающихся с педагогическими работниками							
			Всего	Лекционные занятия <i>из них: в форме практической подготовки</i>	Практические занятия <i>из них: в форме практической подготовки</i>	Лабораторные занятия <i>из них: в форме практической подготовки</i>	Консультации / Иная контактная работа <i>из них: в форме практической подготовки</i>			
<b>Раздел 5. Лимфология, Эндокринология</b>	<b>20</b>	<b>6</b>	<b>14</b>	<b>8</b>	<b>6</b>					
Тема 1. Анатомия кровеносной системы.	20	6	14	8	6					
<b>Раздел 6. Ангиология,</b>	<b>12</b>	<b>4</b>	<b>8</b>	<b>4</b>	<b>4</b>					
<b>Раздел 7. Неврология, Эстеziология</b>	<b>20</b>	<b>6</b>	<b>14</b>	<b>8</b>	<b>6</b>				<b>2</b>	
Тема 1. Нервная система	12	4	8	4	4					
Тема 2. Система органов чувств	8	2	6	4	2					
<b>Контроль промежуточной аттестации (час)</b>	<b>18</b>									
<b>Форма промежуточной аттестации</b>	<i>Экзамен</i>									
<b>Общий объем, часов</b>	<b>72</b>	<b>16</b>	<b>36</b>	<b>20</b>	<b>16</b>				<b>2</b>	
<b>Общий объем часов по учебной дисциплине</b>	<b>252</b>	<b>97</b>	<b>126</b>	<b>54</b>	<b>72</b>				<b>2</b>	

*Заочной формы обучения*

Раздел, тема	Виды учебной работы, академических часов									
	Всего	Самостоятельная работа	Контактная работа обучающихся с педагогическими работниками							
			Всего	Лекционные занятия <i>из них: в форме практической подготовки</i>	Практические занятия <i>из них: в форме практической подготовки</i>	Лабораторные занятия <i>из них: в форме практической подготовки</i>	Консультации / Иная контактная работа <i>из них: в форме практической подготовки</i>			
<b>Курс 2, сессия 1-2</b>										

Раздел, тема	Виды учебной работы, академических часов									
	Всего	Самостоятельная работа	Контактная работа обучающихся с педагогическими работниками							
			Всего	Лекционные занятия	<i>из них: в форме практической подготовки</i>	Практические занятия	<i>из них: в форме практической подготовки</i>	Лабораторные занятия	<i>из них: в форме практической подготовки</i>	Консультации / Иная контактная работа
<b>Раздел 1. Основы анатомии. Остеология</b>	<b>44</b>	<b>40</b>	<b>4</b>	<b>2</b>		<b>2</b>				
Тема 1. Основы анатомии человека. Строение клеток и тканей. Теоретическая анатомия костной системы. Возрастные изменения.	22	20	2	2						
Тема 2: Кости черепа и туловища, кости верхней и нижней конечностей.	22	20	2			2				
<b>Раздел 2. Артрология.</b>	<b>44</b>	<b>38</b>	<b>6</b>	<b>4</b>		<b>2</b>				
Тема 1. Соединение костей черепа и туловища.	22	20	2	2						
Тема 2. Соединения костей верхней и нижней конечностей.	22	18	4	2		2				
<b>Раздел 3. Миология.</b>	<b>46</b>	<b>40</b>	<b>6</b>	<b>4</b>		<b>2</b>				
Тема 1. Скелетные мышцы. Общая и функциональная анатомия мышц. Мышцы головы, шеи и туловища.	24	20	4	2		2				
Тема 2. Мышцы верхней и нижней конечностей.	22	20	2	2						
<b>Раздел 4. Спланхнология</b>	<b>42</b>	<b>38</b>	<b>4</b>	<b>2</b>		<b>2</b>				
Тема 1. Анатомия пищеварительной системы. Анатомия дыхательной системы.	22	20	2			2				
Тема 2. Анатомия выделительной и	20	18	2	2						

Раздел, тема	Виды учебной работы, академических часов									
	Всего	Самостоятельная работа	Контактная работа обучающихся с педагогическими работниками							
			Всего	Лекционные занятия из них: в форме практической подготовки	Практические занятия из них: в форме практической подготовки	Лабораторные занятия из них: в форме практической подготовки	Консультации / Иная контактная работа из них: в форме практической подготовки			
репродуктивной систем										
<b>Контроль промежуточной аттестации (час)</b>	<b>4</b>									
<i>Форма промежуточной аттестации</i>	<i>Зачет с оценкой</i>									
<b>Общий объем, часов</b>	<b>180</b>	<b>156</b>	<b>20</b>	<b>12</b>		<b>8</b>				
<b>Курс 2, Сессия 3-4</b>										
<b>Раздел 5. Лимфология, Эндокринология</b>	<b>22</b>	<b>18</b>	<b>4</b>	<b>2</b>		<b>2</b>				
Тема 1. Анатомия кровеносной системы.	22	18	4	2		2				
<b>Раздел 6. Ангиология,</b>	<b>20</b>	<b>18</b>	<b>2</b>	<b>2</b>						
<b>Раздел 7. Неврология, Эстеziология</b>	<b>19</b>	<b>17</b>	<b>2</b>			<b>2</b>			<b>2</b>	
Тема 1. Нервная система	9	7	2			2				
Тема 2. Система органов чувств	10	10								
<b>Контроль промежуточной аттестации (час)</b>	<b>9</b>									
<i>Форма промежуточной аттестации</i>	<i>экзамен</i>									
<b>Общий объем по модулю, часов</b>	<b>72</b>	<b>53</b>	<b>8</b>	<b>4</b>		<b>4</b>			<b>2</b>	
<b>Общий объем, часов</b>	<b>252</b>	<b>209</b>	<b>28</b>	<b>16</b>		<b>12</b>			<b>2</b>	

### 2.3. Содержание дисциплины (модуля)

#### Раздел 1. Основы анатомии. Остеология.

**Тема 1. Основы анатомии человека. Строение клеток и тканей. Теоретическая анатомия костной системы. Возрастные изменения.**

*Перечень изучаемых элементов содержания:* Анатомия как наука. Содержание анатомии и ее место среди биологических наук. Методологические основы анатомии. Классификация морфологических (анатомических) и спортивно-морфологических наук. Проблема целостности организма человека. Основные свойства организма человека. Строение тела

человека во взаимосвязи с его функциями в процессе индивидуального и исторического развития. Организм и среда. Понятие об адаптации и преадаптации. Морфофункциональная система движений и ее компоненты: органы систем исполнения, обеспечения, управления и регуляции движений человека. Факторы, обуславливающие эффект адаптационных реакций: доза (интенсивность) воздействия, однократность и многократность действия, реакция организма. Понятие о норме реакции организма (его реактивности). Факторы, определяющие норму реакции.

Современные представления о целостности организма и уровнях его структурной организации.

Цитология. Строение стволовой соматической клетки. Разновидности клеток, особенности, функции. Жизненный цикл клетки.

Гистология. Разновидности тканей организма человека. Особенности строения и развития.

Органы, системы и аппараты органов. Принципы разграничения систем и аппаратов. Понятие «функциональная система». Органы (системы, аппараты) исполнения, обеспечения и регуляции движений человека. Основные функциональные системы организма.

Понятие о скелете и его функциях. Кость как составная часть скелета. Строение кости. Костная ткань. Особенности строения клеточных элементов и межклеточного вещества. Пластинчатая костная ткань. Особенности их строения и расположения. Остеон - структурная единица компактного вещества трубчатой кости. Грубоволокнистая костная ткань. Регенерация костной ткани. Надкостница. Компактное и губчатое вещество. Особенности строения трубчатых, плоских, губчатых, смешанных и воздухоносных костей. Костный мозг и его функциональное значение. Форма костей и ее связь с выполняемой функцией.

Развитие и рост костей. Первичные и вторичные точки окостенения. Понятие об эндесмальном, перихондральном и энхондральном видах окостенения. Рост костей в длину и толщину. Внешние и внутренние факторы роста, развития и старения костей. Влияние механических нагрузок на интенсивность роста костей. Функциональные особенности роста кости. Основные закономерности функциональной обусловленности роста и строения костей. Значение нормы реакции в адаптации костей у спортсменов.

Общая и местная морфологическая перестройка костей. Изменение химического состава костей. Перестройка остеонной структуры костей. Изменение компактного вещества, губчатого вещества, костномозговой полости. Адаптационные изменения черепа, туловища (позвоночного столба, ребер), костей верхней и нижней конечностей у спортсменов.

#### ***Вопросы для самоподготовки:***

1. Методологические основы анатомии.
2. Содержание анатомии и ее место среди биологических наук.
3. Строение тела человека во взаимосвязи с его функциями в процессе индивидуального и исторического развития.
4. Основные свойства организма человека.
5. Морфофункциональная система движений и ее компоненты: органы систем исполнения, обеспечения, управления и регуляции движений человека.
6. Организм и среда.
7. Понятие о норме реакции организма (его реактивности).
8. Факторы, определяющие норму реакции.
9. Современные представления о целостности организма и уровнях его структурной организации.
10. Сходство и различия клеток организма человека. Жизненный цикл.
11. Особенности строения тканей организма человека.
12. Принципы разграничения систем и аппаратов.
13. Понятие «функциональная система». Органы (системы, аппараты) исполнения, обеспечения и регуляции движений человека.

14. Основные функциональные системы организма, их взаимосвязь. Работа функциональных систем в процессе онтогенеза человека.
15. Понятие о скелете и его функциях.
16. Кость как составная часть скелета.
17. Строение кости.
18. Костная ткань. Пластинчатая костная ткань. Грубо-волокнистая костная ткань. Компактное и губчатое вещество.
19. Развитие и рост костей. Первичные и вторичные точки окостенения.
20. Рост костей в длину и толщину.
21. Общая и местная морфологическая перестройка костей. Перестройка остеонной структуры костей.
22. Изменение компактного вещества, губчатого вещества, костномозговой полости.
23. Адаптационные изменения черепа, туловища (позвоночного столба, ребер), костей верхней и нижней конечностей у спортсменов.
24. Возрастные изменения химического состава и механических свойств костей.

## **Тема 2: Кости черепа и туловища, кости верхней и нижней конечностей.**

*Перечень изучаемых элементов содержания:*

Общая характеристика черепа и его отделов. Кости мозгового отдела черепа. Особенности строения костей черепа. Непарные кости мозгового отдела черепа: затылочная, клиновидная, лобная, решетчатая. Парные кости мозгового отдела черепа: теменная и височная.

Кости лицевого отдела черепа: парные - верхняя челюсть, скуловая, небная, носовая, слезная, нижняя носовая раковина; непарные - сошник, нижняя челюсть, подъязычная кость. Череп как целое. Основание черепа. Возрастные и половые особенности черепа. Проекция частей черепа на наружную поверхность головы.

Позвоночный столб. Позвоночный столб как целое. Отделы позвоночного столба. Общий план строения позвонка. Особенности строения шейных, грудных и поясничных позвонков. Строение крестца и копчика. Функции позвоночного столба. Физиологические изгибы позвоночного столба, их функциональные значения и связь с осанкой человека. Движения позвоночного столба. Изменения изгибов позвоночного столба при его движениях. Грудная клетка. Грудная клетка как целое. Строение ребер и грудины. Истинные и ложные ребра. Форма грудной клетки и угол Шарли. Возрастные и половые особенности грудной клетки.

Отделы верхней конечности: пояс верхней конечности и свободная верхняя конечность. Кости пояса верхней конечности: лопатка и ключица. Отделы свободной верхней конечности и их кости: плечо (плечевая кость), предплечье (локтевая и лучевая кости) и кисть, которая в свою очередь, разделяется на запястье (8 коротких губчатых костей), пясть (5 коротких трубчатых костей) и фаланги пальцев (I палец - 2 фаланги; II-V пальцы - по 3 фаланги). Местоположение и строение костей пояса верхней конечности и свободной верхней конечности. Проекция костных образований верхней конечности на поверхность тела человека.

Отделы нижней конечности: пояс нижней конечности и свободная нижняя конечность. Пояс нижней конечности - тазовая кость. Отделы свободной нижней конечности и их кости: бедро (бедренная кость), голень (большеберцовая и малоберцовая кости) и стопа, у которой выделяют предплюсну (7 костей), плюсну (5 костей) и фаланги пальцев.

Строение костей пояса нижней конечности (тазовой кости) и свободной нижней конечности. Проекция скелетных образований нижней конечности на поверхность тела человека. Соединения костей пояса нижней конечности. Таз как целое. Большой и малый таз, его границы. Возрастные и половые особенности таза.

***Вопросы для самоподготовки:***

1. Общая характеристика черепа и его отделов.



2. Кости лицевого отдела черепа: парные - верхняя челюсть, скуловая, небная, носовая, слезная, нижняя носовая раковина; непарные - сошник, нижняя челюсть, подъязычная кость.
3. Череп как целое.
4. Возрастные и половые особенности черепа.
5. Позвоночный столб.
6. Общий план строения позвонка. Функции позвоночного столба
7. Строение крестца и копчика. Физиологические изгибы позвоночного столба, их функциональные значения и связь с осанкой человека.
8. Движения позвоночного столба. Изменения изгибов позвоночного столба при его движениях.
9. Грудная клетка. Строение ребер и грудины. Истинные и ложные ребра. Форма грудной клетки и угол Шарли. Возрастные и половые особенности грудной клетки.
10. Отделы верхней конечности: пояс верхней конечности и свободная верхняя конечность.
11. Кости пояса верхней конечности: лопатка и ключица.
12. Отделы свободной верхней конечности и их кости:
13. Местоположение и строение костей пояса верхней конечности и свободной верхней конечности.
14. Отделы нижней конечности: пояс нижней конечности и свободная нижняя конечность. Пояс нижней конечности - тазовая кость.
15. Отделы свободной нижней конечности и их кости.
16. Строение костей пояса нижней конечности (тазовой кости) и свободной нижней конечности.
17. Таз как целое. Большой и малый таз, его границы. Возрастные и половые особенности

## **ПРАКТИЧЕСКОЕ ЗАДАНИЕ К РАЗДЕЛУ 1.**

### **Примерные темы рефератов:**

1. Содержание анатомии и ее место среди биологических наук.
2. Основные свойства организма человека.
3. Морфофункциональная система движений и ее компоненты: органы систем исполнения, обеспечения, управления и регуляции движений человека.
4. Современные представления о целостности организма и уровнях его структурной организации.
5. Особенности строения тканей организма человека.
6. Основные функциональные системы организма, их взаимосвязь. Работа функциональных систем в процессе онтогенеза человека.
7. Костная ткань.
8. Развитие и рост костей.
9. Общая и местная морфологическая перестройка костей.
10. Возрастные изменения химического состава и механических свойств костей.
11. Общая характеристика черепа и его отделов.
12. Кости лицевого отдела черепа.
13. Возрастные и половые особенности черепа.
14. Позвоночный столб.
15. Возрастные и половые особенности грудной клетки.
16. Связочный аппарат позвоночного столба.
17. Искривления (сколиозы) позвоночного столба, их формирование и функциональное значение.
18. Соединения ребер с грудиной и позвоночным столбом.
19. Формы грудной клетки у спортсменов по видам спорта.

20. Соединения костей пояса верхней конечности, их функциональное назначение.
21. Соединения пояса верхней конечности со свободной верхней конечностью.
22. Особенности строения, оси вращения и движения в суставах пояса верхней конечности.
23. Особенности строения суставов и связочного аппарата кисти, ее твердая основа.
24. Отделы нижней конечности: пояс нижней конечности и свободная нижняя конечность. Пояс нижней конечности - тазовая кость.
25. Отделы свободной нижней конечности и их кости.
26. Строение костей пояса нижней конечности (тазовой кости) и свободной нижней конечности.
27. Таз как целое. Большой и малый таз, его границы. Возрастные и половые особенности

### **Рубежный контроль раздела 1:**

**форма рубежного контроля – контрольная работа**

## **Раздел 2. Артрология**

### **Тема 1: Соединение костей черепа и туловища.**

*Перечень изучаемых элементов содержания:*

Классификация соединений костей черепа и лица. Синдесмозы (швы) и суставы (височно-нижнечелюстные) черепа. Движения в соединениях костей черепа. Синхондрозы.

Непрерывные (синартрозы) и прерывные (диартрозы). Соединения позвонков: соединения тел, дуг и отростков позвонков. Межпозвоночные диски и их строение. Межпозвоночные суставы. Связочный аппарат позвоночного столба. Соединение позвоночного столба с черепом. Соединение крестца с копчиком. Искривления (сколиозы) позвоночного столба, их формирование и функциональное значение. Соединения ребер с грудиной и позвоночным столбом. Механизм движения ребер. Реберные дуги. Формы грудной клетки у спортсменов по видам спорта. Рентгеноанатомия соединений костей туловища. Движения позвоночного столба.

#### **Вопросы для самоподготовки:**

1. Классификация соединений костей черепа и лица.
2. Непрерывные (синартрозы) и прерывные (диартрозы).
3. Межпозвоночные суставы.
4. Связочный аппарат позвоночного столба.
5. Искривления (сколиозы) позвоночного столба, их формирование и функциональное значение.
6. Соединения ребер с грудиной и позвоночным столбом.
7. Формы грудной клетки у спортсменов по видам спорта.

### **Тема 2: Соединения костей верхней и нижней конечностей.**

*Перечень изучаемых элементов содержания:*

Соединения костей пояса верхней конечности, их функциональное назначение. Грудно-ключичный и акромиально-ключичный суставы. Оси вращения и движения в этих суставах. Соединения пояса верхней конечности со свободной верхней конечностью - плечевой сустав; соединение плеча с предплечьем - локтевой сустав; соединение костей предплечья между собой; соединение предплечья с кистью - лучезапястный сустав; соединения костей кисти между собой. Особенности строения, оси вращения и движения в перечисленных выше суставах.

Особенности строения суставов и связочного аппарата кисти, ее твердая основа. Соединения костей пояса нижней конечности: крестцово-подвздошный сустав, лобковый симфиз. Связочный аппарат. Таз в целом. Тазобедренный, коленный и голеностопный суставы, их строение. Форма суставных поверхностей, суставная капсула, суставная полость, связочный аппарат, оси вращения и движения; их особенности в строении. Соединения костей

голени. Особенности строения суставов и связочного аппарата стопы; таранно-пяточно ладьевидный, подтаранный сустав, предплюстно-плюсневые, плюснофаланговые и межфаланговые суставы. Оси вращения и движения стопы. Твердая основа стопы. Продольный и поперечный своды стопы. Активные и пассивные затяжки сводов стопы. Факторы, способствующие укреплению сводов стопы. Предупреждение плоскостопия.

**Вопросы для самоподготовки:**

1. Соединения костей пояса верхней конечности, их функциональное назначение.
2. Соединения пояса верхней конечности со свободной верхней конечностью.
3. Особенности строения, оси вращения и движения в суставах пояса верхней конечности.
4. Особенности строения суставов и связочного аппарата кисти, ее твердая основа.
5. Связочный аппарат.
6. Таз в целом.
7. Форма суставных поверхностей, суставная капсула, суставная полость, связочный аппарат, оси вращения и движения; их особенности в строении.
8. Соединения костей голени. Твердая основа стопы.
9. Активные и пассивные затяжки сводов стопы.

**ПРАКТИЧЕСКОЕ ЗАДАНИЕ К РАЗДЕЛУ 2.**

**Примерные темы рефератов:**

1. Классификация соединений костей черепа и лица.
2. Непрерывные (синартрозы) и прерывные (диартрозы).
3. Межпозвоночные суставы.
4. Связочный аппарат позвоночного столба.
5. Искривления (сколиозы) позвоночного столба, их формирование и функциональное значение.
6. Соединения ребер с грудиной и позвоночным столбом.
7. Формы грудной клетки у спортсменов по видам спорта.
8. Форма суставных поверхностей, суставная капсула, суставная полость, связочный аппарат, оси вращения и движения; их особенности в строении.
9. Соединения костей голени. Твердая основа стопы.
10. Активные и пассивные затяжки сводов стопы.

**Рубежный контроль раздела 2.:**

**форма рубежного контроля – контрольная работа**

**Раздел 3. Анатомия опорно-двигательного аппарата. Миология.**

**Общая и функциональная анатомия мышц. Мышцы головы, шеи и туловища.**

**Тема 1: Скелетные мышцы. Общая и функциональная анатомия мышц. Мышцы головы, шеи и туловища.**

*Перечень изучаемых элементов содержания:*

Мышечное волокно (мион) - основной элемент поперечнополосатой (скелетной) мышечной ткани, его форма и размеры. Соединительный (система миофибрилл), трофический (совокупность ядерно-саркоплазматических структур), мембранный (Т-система), опорный (оболочка мышечного волокна — саркоlemma, Z- и M—полоски) и нервный (моторные бляшки, чувствительные элементы), аппараты мышечного волокна. Белки миофибрилл.

Структурные основы сокращения мышечного волокна. Типы мышечных волокон, красные, белые и переходного типа. Их структурно-функциональная характеристика, значимость типирования мышечных волокон в практике спорта. Двигательные единицы (большие и малые) и их функции. Самообновление и рост мышечной массы.

Форма мышц: длинные, короткие, широкие, веерообразные и кольцеобразные. Сильные

и ловкие мышцы. Связь формы мышц с выполнением функций. Строение мышц. Эндомизий, перимизий и собственная фасция мышц. Части мышцы. Вспомогательный аппарат мышц и его функциональное значение. Кровоснабжение и иннервация мышц. Места начала и прикрепления мышц.

Функциональная характеристика мышц: состояние мышц, тонус мышц. Сила мышц и факторы ее определяющие. Абсолютная, относительная и удельная сила мышц. Величина укорочения. Мышцы одно-, дву-, многосуставные. Парадоксальное действие мышц. Цепь звеньев. Мышцы-антагонисты и синергисты.

Мышцы головы и шеи. Морфофункциональные характеристики мышц головы. Мимические мышцы, их положение и функции, особенности прикрепления. Функциональные группы мышц, участвующие в движениях нижней челюсти: поднимании, опускании; в движениях вперед, назад и в стороны. Жевательные мышцы.

Проекция мимических и жевательных мышц на поверхность головы. Мышцы шеи: поверхностные мышцы, фиксирующиеся на подъязычной кости, и глубокие. Функциональные группы мышц, участвующие в движениях головы: наклонах вперед, назад, движениях в стороны и поворотах. Функции мышц шеи при различных видах опоры. Топографические образования шеи - сонный и подчелюстной треугольники. Фасции шеи.

Мышцы туловища. Мышцы, обеспечивающие движения туловища. Краткий обзор мышц туловища по областям: мышцы спины, груди, шеи, живота. Мышцы, участвующие в разгибании туловища, их расположение, места начала и прикрепления. Функции мышц спины при различных видах опоры. Мышцы, осуществляющие сгибания и разгибания в шейном и поясничном отделах позвоночного столба. Мышцы живота, их расположение, места фиксации. Слабо защищенные места брюшной стенки. Мышцы, участвующие в наклонах и ротации туловища. Демонстрация проекции мышц и состояний мышечных групп при движениях туловища на натурщике.

#### **Вопросы для самоподготовки:**

1. Поперечнополосатая мышечная ткань. Белки миофибрилл.
2. Саркомер. Протофибриллы, их разновидности и состав.
3. Структурные основы сокращения мышечного волокна.
4. Самообновление и рост мышечной массы.
5. Функции мышц. Форма мышц: длинные, короткие, широкие, веерообразные и кольцеобразные. Сильные и ловкие мышцы. Связь формы мышц с выполнением функций.
6. Части мышцы. Вспомогательный аппарат мышц и его функциональное значение. Кровоснабжение и иннервация мышц.
7. Места начала и прикрепления мышц.
8. Мышцы головы и шеи. Морфофункциональные характеристики мышц головы.
9. Проекция мимических и жевательных мышц на поверхность головы.
10. Мышцы шеи: поверхностные мышцы, фиксирующиеся на подъязычной кости, и глубокие.
11. Функциональные группы мышц, участвующие в движениях головы: наклонах вперед, назад, движениях в стороны и поворотах.
12. Мышцы туловища. Мышцы, обеспечивающие движения туловища. Мышцы, участвующие в разгибании туловища, их расположение, места начала и прикрепления.
13. Мышцы живота, их расположение, места фиксации. Слабо защищенные места брюшной стенки.
14. Дыхательные мышцы. Расположение диафрагмы у детей и взрослых, подвижность диафрагмы.
15. Функции диафрагмы (респираторная, кардиоваскулярная и прессорная).
16. Мышцы вдоха и мышцы выдоха (основные и вспомогательные).
17. Брюшной пресс. Мышцы, участвующие в образовании брюшного пресса.

#### **Тема2. Мышцы верхней и нижней конечностей.**

*Перечень изучаемых элементов содержания:*

Движения свободной верхней конечности. Краткий обзор мышц свободной верхней конечности по их форме, направлению волокон, месту положения, началу и прикреплению. Функциональные группы мышц, участвующие в движениях плеча в плечевом суставе: сгибатели и разгибатели, отводящие и приводящие, пронирующие и супинирующие. Функциональные группы мышц, участвующие в движениях предплечья: сгибатели и разгибатели, пронирующие и супинирующие предплечье. Функциональные группы мышц, участвующие в движениях кисти и пальцев: сгибатели и разгибатели кисти и пальцев, мышцы, отводящие и приводящие кисть. Функциональные группы мышц большого пальца и мизинца и средняя ладонная группа мышц. Находить на препарате и натуршке подмышечную впадину, медиальную и латеральную головки двуглавой борозды, локтевую ямку и др.

Движения бедра и голени. Краткий обзор мышц нижней конечности по их форме, направлению волокон, месту положения, начала и прикрепления. Демонстрация на препарате функциональных групп мышц, участвующих в движениях бедра в тазобедренном суставе: в сгибании, разгибании, отведении, приведении, пронации и супинации; функциональных групп мышц, участвующих в движениях голени в коленном суставе: в сгибании, разгибании, пронации и супинации.

Движения стопы. Оси вращения и движения вокруг каждой оси. Расположение и проекция мышц, идущих с голени на стопу. Демонстрация и изучение функциональных групп мышц, участвующих в движениях стопы: сгибании, разгибании, отведении, приведении, пронации и супинации; мышц, участвующих в движениях пальцев стопы: сгибании, разгибании, отведении, приведении. Мышцы, поддерживающие своды стопы. Фасции, межмышечные перегородки. Топографические образования нижней конечности и их функциональное значение. Связки - удерживатели мышц сгибателей и разгибателей стопы

**Вопросы для самоподготовки:**

1. Функциональные группы мышц, участвующие в движениях плеча в плечевом суставе: сгибатели и разгибатели, отводящие и приводящие, пронирующие и супинирующие.
2. Функциональные группы мышц, участвующие в движениях предплечья: сгибатели и разгибатели, пронирующие и супинирующие предплечье.
3. Функциональные группы мышц, участвующие в движениях кисти и пальцев: сгибатели и разгибатели кисти и пальцев, мышцы, отводящие и приводящие кисть.
4. Функциональные группы мышц, участвующие в движениях кисти и пальцев: сгибатели и разгибатели кисти и пальцев, мышцы, отводящие и приводящие кисть.
5. Функциональные группы мышц, участвующих в движениях бедра в тазобедренном суставе: в сгибании, разгибании, отведении, приведении, пронации и супинации;
6. Функциональные группы мышц, участвующих в движениях голени в коленном суставе: в сгибании, разгибании, пронации и супинации.
7. Функциональные группы мышц, участвующих в движениях стопы: сгибании, разгибании, отведении, приведении, пронации и супинации;
8. Мышцы, участвующие в движениях пальцев стопы: сгибании, разгибании, отведении, приведении.
9. Мышцы, поддерживающие своды стопы.
10. Фасции, межмышечные перегородки. Связки - удерживатели мышц сгибателей и разгибателей стопы.
11. Функциональные группы мышц, участвующих в движениях бедра в тазобедренном суставе: в сгибании, разгибании, отведении, приведении, пронации и супинации;
12. Функциональные группы мышц, участвующих в движениях голени в коленном суставе: в сгибании, разгибании, пронации и супинации.
13. Функциональные группы мышц, участвующих в движениях стопы: сгибании, разгибании, отведении, приведении, пронации и супинации;
14. Мышцы, участвующие в движениях пальцев стопы: сгибании, разгибании, отведении, приведении.
15. Мышцы, поддерживающие своды стопы.

16. Фасции, межмышечные перегородки. Связки - удерживатели мышц сгибателей и разгибателей стопы.

### ПРАКТИЧЕСКОЕ ЗАДАНИЕ К РАЗДЕЛУ 3.

#### Темы рефератов к разделу:

1. Мышцы головы и шеи. Морфофункциональные характеристики мышц головы.
2. Проекция мимических и жевательных мышц на поверхность головы.
3. Мышцы шеи: поверхностные мышцы, фиксирующиеся на подъязычной кости, и глубокие.
4. Функциональные группы мышц, участвующие в движениях головы: наклонах вперед, назад, движениях в стороны и поворотах.
5. Мышцы туловища. Мышцы, обеспечивающие движения туловища. Мышцы, участвующие в разгибании туловища, их расположение, места начала и прикрепления.
6. Мышцы живота, их расположение, места фиксации. Слабо защищенные места брюшной стенки.
7. Дыхательные мышцы. Расположение диафрагмы у детей и взрослых, подвижность диафрагмы.
8. Функции диафрагмы (респираторная, кардиоваскулярная и прессорная).
9. Мышцы вдоха и мышцы выдоха (основные и вспомогательные).
10. Брюшной пресс. Мышцы, участвующие в образовании брюшного пресса.
11. Функциональные группы мышц, участвующие в движениях плеча в плечевом суставе: сгибатели и разгибатели, отводящие и приводящие, пронирующие и супинирующие.
12. Функциональные группы мышц, участвующие в движениях предплечья: сгибатели и разгибатели, пронирующие и супинирующие предплечье.
13. Функциональные группы мышц, участвующие в движениях кисти и пальцев: сгибатели и разгибатели кисти и пальцев, мышцы, отводящие и приводящие кисть.
14. Функциональные группы мышц, участвующие в движениях кисти и пальцев: сгибатели и разгибатели кисти и пальцев, мышцы, отводящие и приводящие кисть.
15. Отделы позвоночного столба.
16. Соединения костей пояса нижней конечности.
17. Движения позвоночного столба.
18. Оси вращения и движения стопы.
19. Мышцы, осуществляющие сгибания и разгибания в шейном и поясничном отделах позвоночного столба. (сухожильный центр и мышечная части, отверстия диафрагмы).
20. Оси вращения и движения вокруг каждой оси. Расположение и проекция мышц, идущих с голени на стопу.
21. Строение клеток и ткани нервной системы
22. Виды соединительной ткани. Особенности строения клеток.
23. Значение основных клеточных элементов.
24. Парные кости мозгового отдела черепа: теменная и височная.
25. Механизм движения ребер.
26. Соединительный (система миофибрилл), трофический (совокупность ядерно-саркоплазматических структур), мембранный (Т-система), опорный (оболочка мышечного волокна — сарколемма, Z- и М—полоски) и нервный (моторные бляшки, чувствительные элементы), аппараты мышечного волокна.
27. Сила мышц и факторы ее определяющие. Абсолютная, относительная и удельная сила мышц.
28. Мимические мышцы, их положение и функции, особенности прикрепления шеи - сонный и подчелюстной треугольники. Фасции шеи.
29. Механизм движения ребер.
30. Движения позвоночного столба.
31. Оси вращения и движения стопы.

32. Оси вращения и движения вокруг каждой оси. Расположение и проекция мышц, идущих с голени на стопу.
33. Функциональные группы мышц, участвующих в движениях бедра в тазобедренном суставе: в сгибании, разгибании, отведении, приведении, пронации и супинации;
34. Функциональные группы мышц, участвующих в движениях голени в коленном суставе: в сгибании, разгибании, пронации и супинации.
35. Функциональные группы мышц, участвующих в движениях стопы: сгибании, разгибании, отведении, приведении, пронации и супинации;
36. Мышцы, участвующие в движениях пальцев стопы: сгибании, разгибании, отведении, приведении.
37. Мышцы, поддерживающие своды стопы.

**Рубежный контроль раздела 3.:**  
**форма рубежного контроля – доклад**

#### **РАЗДЕЛ 4. Строение внутренних органов и систем. Спланхнология.**

**Тема 1: Анатомия пищеварительной системы. Анатомия дыхательной системы.**

*Перечень изучаемых элементов содержания:*

Пищеварительный тракт. Общая характеристика органов пищеварительной системы и её функциональное значение. Пищеварительный канал, пищеварительные железы. Полость рта. Преддверие рта: ротовая щель, стенки преддверия рта. Зубы. Молочные и постоянные зубы, их строение. Собственно, полость рта. Стенки ротовой полости. Язык. Мягкое небо. Зев. Кольцо Пирогова. Слюнные железы.

Глотка, её положение и строение. Функциональное значение отделов глотки. Лимфоидное глоточное кольцо. Функциональное значение миндалин. Механизм акта глотания. Мышцы глотки.

Пищевод, его части, положение, строение стенки, сужения пищевода. Желудок, его положение, форма, отделы. Строение стенки желудка, железы желудка. Сфинктер. Тонкая кишка, её отделы, их положение, складки, их строение, кишечные железы и ворсинки, механизмы всасывания веществ в тонкой кишке. Мышечная и серозная оболочки. Толстая кишка, её отделы, их положение. Строение стенки толстой кишки. Морфологические отличия толстой кишки от тонкой. Особенности строения прямой кишки.

Слюнные железы, их расположение и функции. Печень. Её положение и проекция на наружную поверхность тела человека. Внешнее строение печени: поверхности, края, доли, связки и ворота печени. Функция печени. Внутреннее строение печени. Особенности кровоснабжения печени. Чудесная венозная сеть. Сегменты печени. Печёночная долька. Желчный пузырь, его положение, строение и функции. Функции желчи. Пути выведения желчи. Поджелудочная железа. Её положение, строение и функции. Внешнесекреторная и внутрисекреторная часть железы. Брюшина. Париетальный и висцеральный листки брюшины. Полость брюшины. Отношение внутренних органов к брюшине. Образования брюшины: брыжейки, связки, сальники. Функциональное значение брюшины.

Общая характеристика органов дыхания. Филогенез дыхательной системы. Дыхательные пути и легкие. Особенности строения воздухоносных путей. Полость носа. Носовые ходы, их строение и функциональное значение. Глотка как воздухоносный путь. Функциональное значение гортани и ее хрящей. Механизм голосообразования. Голосовая щель. Полость гортани. Мышцы гортани: расширяющие голосовую щель, суживающие голосовую щель и изменяющие натяжение голосовых связок. Трахея и бронхи. Принцип образования бронхиального дерева. Функции легких и механизм газообмена в легких. Ацинус.

***Вопросы для самоподготовки:***

1. Пищеварительный тракт. Общая характеристика органов пищеварительной системы и её функциональное значение.
2. Пищеварительный канал, пищеварительные железы.
3. Полость рта. Преддверие рта: ротовая щель, стенки преддверия рта.
4. Зубы. Молочные и постоянные зубы, их строение.
5. Собственно, полость рта. Стенки ротовой полости. Язык. Мягкое небо. Зев. Кольцо Пирогова. Слюнные железы.
6. Глотка, её положение и строение.
7. Лимфоидное глоточное кольцо.
8. Механизм акта глотания. Мышцы глотки.
9. Слюнные железы, их расположение и функции.
10. Печень. Её положение и проекция на наружную поверхность тела человека.
11. Особенности кровоснабжения печени.
12. Желчный пузырь, его положение, строение и функции.
13. Общая характеристика органов дыхания.
14. Дыхательные пути и легкие.
15. Полость носа. Носовые ходы, их строение и функциональное значение.
16. Глотка как воздухоносный путь.
17. Трахея и бронхи.
18. Принцип образования бронхиального дерева.
19. Функциональное значение гортани и ее хрящей.
20. Функции легких и механизм газообмена в легких. Ацинус.
21. Функции легких и механизм газообмена в легких. Ацинус.

## **Тема 2: Анатомия выделительной и репродуктивной систем**

### *Перечень изучаемых элементов содержания:*

Мочеполовая система. Мочевые органы. Происхождение. Функциональное значение органов выделения. Общий обзор мочевых органов. Внутреннее строение почки: корковое и мозговое вещество. Сегменты почки. Строение нефрона. Особенности кровоснабжения почки. Чудесная артериальная сеть.

Механизм образования мочи (первичной и вторичной). Особенности строения стенки мочевыводящих путей. Почка, положение и форма, почечные ворота и почечная пазуха. Внутреннее строение почки - корковое и мозговое вещество; строение нефрона и его функциональное значение. Фиксирующий аппарат почки. Почечная лоханка и мочеточник, их положение, строение и функция; мочевой пузырь, его положение, строение и функция.

Мужские половые органы: яичко, придаток, семявыносящий проток, семенной канатик, семенной пузырек, предстательная железа, семявыбрасывающий проток - их положение, строение и функциональное значение.

Женские половые органы, их состав, строение и функциональное значение. Матка, маточные трубы. Яичник, его положение и функциональное значение. Связочный аппарат матки.

### ***Вопросы для самоподготовки:***

1. Мочеполовая система.
2. Внутреннее строение почки: корковое и мозговое вещество.
3. Сегменты почки. Строение нефрона.
4. Особенности строения стенки мочевыводящих путей.
5. Почка, положение и форма, почечные ворота и почечная пазуха.
6. Строение нефрона и его функциональное значение.
7. Фиксирующий аппарат почки.
8. Почечная лоханка и мочеточник, их положение, строение и функция; мочевой пузырь, его положение, строение и функция.
9. Строение женской репродуктивной системы.



## 10. Строение мужской репродуктивной системы.

### **ПРАКТИЧЕСКОЕ ЗАДАНИЕ К РАЗДЕЛУ 4**

#### **Примерные темы рефератов:**

1. Пищеварительный тракт. Общая характеристика органов пищеварительной системы и её функциональное значение.
2. Пищеварительный канал, пищеварительные железы.
3. Полость рта. Преддверие рта: ротовая щель, стенки преддверия рта.
4. Зубы. Молочные и постоянные зубы, их строение.
5. Собственно, полость рта. Стенки ротовой полости. Язык. Мягкое небо. Зев. Кольцо Пирогова. Слюнные железы.
6. Глотка, её положение и строение.
7. Лимфоидное глоточное кольцо.
8. Механизм акта глотания. Мышцы глотки.
9. Слюнные железы, их расположение и функции.
10. Печень. Её положение и проекция на наружную поверхность тела человека.
11. Особенности кровоснабжения печени.
12. Желчный пузырь, его положение, строение и функции.
13. Общая характеристика органов дыхания.
14. Дыхательные пути и легкие.
15. Полость носа. Носовые ходы, их строение и функциональное значение.
16. Глотка как воздухоносный путь.
17. Трахея и бронхи.
18. Принцип образования бронхиального дерева.
19. Функциональное значение гортани и ее хрящей.
20. Функции легких и механизм газообмена в легких. Ацинус.
22. Мочеполовая система.
23. Внутреннее строение почки: корковое и мозговое вещество.
24. Сегменты почки. Строение нефрона.
25. Особенности строения стенки мочевыводящих путей.
26. Почка, положение и форма, почечные ворота и почечная пазуха.
27. Строение нефрона и его функциональное значение.
28. Фиксирующий аппарат почки.
29. Почечная лоханка и мочеточник, их положение, строение и функция; мочевой пузырь, его положение, строение и функция.
30. Строение женской репродуктивной системы.
31. Строение мужской репродуктивной системы.

#### **Рубежный контроль раздела 4.:**

**форма рубежного контроля – контрольная работа**

### **Раздел 5. Лимфология, Эндокринология**

#### **Тема 1: Анатомия кровеносной системы.**

*Перечень изучаемых элементов содержания:*

Общий обзор сосудистой системы. Функции кровеносной системы. Классификация сосудов. Строение стенок кровеносных сосудов. Отличия артерий и вен. Артерии мышечного и эластического типов. Внеорганные и внутриорганные сосуды. Капилляры. Пути микроциркуляции крови: артериола, прекапилляр, капилляр, посткапилляр и венола. Круги кровообращения и их функциональное значение: большой, малый, сердечный. Общие закономерности хода и ветвлений артерий. Формирование венозного русла. Функции внутриорганный кровообращения. Венозные синусы. Понятие об анастомозах и

коллатеральном кровообращении.

Сердце. Форма, положение, поверхности, края и границы сердца. Фиброзный остов сердца. Мышечная ткань сердца, её отличия от скелетной мускулатуры. Кардиомиоцит и его структурные компоненты, регенерация кардиомиоцитов. Строение стенки сердца: эндокард, миокард, эпикард, перикард. Особенности строения миокарда предсердий и желудочков. Отделы сердца – предсердия и желудочки, их строение и функции. Правое и левое предсердно-желудочковые отверстия. Клапанный аппарат сердца, его положение, строение и функции. Сосочковые мышцы и сухожильные струны. Сосуды, выносящие кровь из сердца (аорта и легочный ствол). Сосуды, приносящие кровь в сердце (верхняя и нижняя полые вены). Кровоснабжение и иннервация сердца. Характеристика специфической (проводящей импульсы) мышечной ткани сердца. Проводящая система и её функциональное значение.

#### ***Вопросы для самоподготовки:***

1. Функции кровеносной системы.
2. Классификация сосудов.
3. Строение стенок кровеносных сосудов.
4. Внеорганные и внутриорганные сосуды.
5. Круги кровообращения и их функциональное значение: большой, малый, сердечный.
6. Общие закономерности хода и ветвлений артерий.
7. Формирование венозного русла.
8. Сердце. Форма, положение, поверхности, края и границы сердца.
9. Мышечная ткань сердца, её отличия от скелетной мускулатуры.
10. Строение стенки сердца: эндокард, миокард, эпикард, перикард.
11. Особенности строения миокарда предсердий и желудочков.
12. Отделы сердца – предсердия и желудочки, их строение и функции.

#### **Раздел 6. Ангиология.**

##### *Перечень изучаемых элементов содержания:*

Органы иммуногенеза. Вилочковая железа, её расположение, строение и функции; красный костный мозг; селезенка, её расположение, внешнее и внутреннее строение. Кровоснабжение и функции этих органов. Их участие в иммунитете. Миндалины, групповые и одиночные лимфатические узелки, их местонахождение, строение и функции.

Общий обзор лимфатической системы и её функции. Функциональная связь лимфатической системы с кровеносной. Отличие этих систем. Лимфатические капилляры. Лимфатические сосуды, лимфатические стволы и лимфатические протоки, особенности их строения и функции. Грудной проток и правый лимфатический проток, их положение и строение. Лимфатические узлы. Лимфатические сосуды и узлы отдельных областей тела: головы и шеи, верхней конечности, нижней конечности, области таза и туловища. Строение лимфатического узла. Состав лимфы, её продвижение. Значение знаний лимфатической системы для теории и практики массажа. Функциональное значение органов иммуногенеза. Лимфатические узлы.

Характеристика эндокринной системы. Отличие желез внутренней секреции от внешней. Регуляция функций организма и общее понятие о нейроэндокринных связях (гипоталамо-гипофизарная система). Общая характеристика действий гормонов. Классификация желез эндокринной системы. Эмбриогенез различных желез. Функции конкретных гормонов в организме человека. Влияние гормонов на рост и развитие детей и подростков. Возрастные изменения эндокринных органов. Влияние физических нагрузок на деятельность органов внутренней секреции.

#### ***Вопросы для самоподготовки:***

1. Органы иммуногенеза.
2. Вилочковая железа, её расположение, строение и функции;
3. Красный костный мозг;

4. Селезенка, её расположение, внешнее и внутреннее строение.
  5. Миндалины, групповые и одиночные лимфатические узелки, их местонахождение, строение и функции.
  6. Общий обзор лимфатической системы и её функции.
  7. Лимфатические капилляры.
  8. Лимфатические сосуды, лимфатические стволы и лимфатические протоки, особенности их строения и функции.
  9. Грудной проток и правый лимфатический проток, их положение и строение.
- Лимфатические узлы.
10. Строение лимфатического узла. Состав лимфы, её продвижение.
  11. Характеристика желез внутренней секреции.
  12. Отличие желез внутренней секреции от желез внешней секреции.
  13. Гормоны. Характеристика. Классификация.
  14. Механизм действия отдельных гормонов.
  15. Значение гипоталамуса и гипофиза в регуляции деятельности эндокринной системы.

## **ПРАКТИЧЕСКОЕ ЗАДАНИЕ К РАЗДЕЛУ 6.**

### **Примерные темы рефератов:**

1. Сердце. Форма, положение, поверхности, края и границы сердца.
2. Мышечная ткань сердца, её отличия от скелетной мускулатуры.
3. Строение стенки сердца: эндокард, миокард, эпикард, перикард.
4. Особенности строения миокарда предсердий и желудочков.
5. Органы иммуногенеза.
6. Вилочковая железа, её расположение, строение и функции;
7. Красный костный мозг;
8. Селезенка, её расположение, внешнее и внутреннее строение.
9. Миндалины, групповые и одиночные лимфатические узелки, их местонахождение, строение и функции.
10. Общий обзор лимфатической системы и её функции.
11. Лимфатические капилляры.
12. Лимфатические сосуды, лимфатические стволы и лимфатические протоки, особенности их строения и функции.
13. Грудной проток и правый лимфатический проток, их положение и строение.  
Лимфатические узлы.
14. Строение лимфатического узла. Состав лимфы, её продвижение.
15. Характеристика желез внутренней секреции.
16. Отличие желез внутренней секреции от желез внешней секреции.
17. Гормоны. Характеристика. Классификация.
18. Механизм действия отдельных гормонов.
19. Значение гипоталамуса и гипофиза в регуляции деятельности эндокринной системы.

### **Рубежный контроль раздела 6.:**

**форма рубежного контроля – контрольная работа**

## **Раздел 7. Неврология, Эстеziология**

### **Тема 1: Нервная система**

*Перечень изучаемых элементов содержания:*

Общий план строения и классификации нервной системы. Интегрирующая и координирующая - функции нервной системы. Отделы и функциональное значение центральной и периферической нервной системы. Нейрон как структурно-функциональная единица нервной системы. Классификация нейронов. Классификация рецепторов. Анатомия

рефлекторной дуги. Понятие об анализаторе и сенсорных системах. Общий принцип сенсорно-моторной иннервации мышцы.

Спинной мозг. Положение и строение спинного мозга. Сегмент спинного мозга и его составные элементы. Оболочки спинного мозга: твердая, паутинная, сосудистая. Пространства между оболочками и их характеристика. Фиксирующий аппарат спинного мозга.

Структурно-функциональная организация головного мозга. Общий план строения головного мозга. Его отделы. Система желудочков мозга и оболочки мозга. Циркуляция спинномозговой жидкости.

Кора полушарий и её строение. Локализация корковых концов анализаторов в коре мозга. Функциональное значение коры. Базальные ядра основания мозга, их положение и функциональное значение. Боковые желудочки мозга, их сообщения. Сосудистые сплетения желудочков. Спинномозговая жидкость. Мозолистое тело. Оболочки мозга.

Теоретическая анатомия проводящих путей центральной нервной системы. Чувствительные пути. Проводящие пути ЦНС и их участие в формировании рефлекторных дуг. Классификация чувствительных проводящих путей. Ассоциативные, коммисуральные и проекционные пути.

Общая характеристика вегетативной нервной системы. Ее роль в регуляции функций организма. Части вегетативной нервной системы.

Морфофункциональные отличия вегетативной нервной системы (симпатической и парасимпатической) от соматической. Симпатическая часть вегетативной (автономной) нервной системы. Парасимпатическая часть вегетативной нервной системы. Адаптационно-трофическая функция вегетативной нервной системы и её значение для спортсменов; регуляции постоянства внутренней среды (гомеостаза) во взаимодействии с эндокринными и гуморальными влияниями.

#### ***Вопросы для самоподготовки:***

1. Общий план строения и классификации нервной системы.
2. Отделы и функциональное значение центральной и периферической нервной системы.
3. Нейрон как структурно-функциональная единица нервной системы. Классификация нейронов.
4. Спинной мозг. Оболочки спинного мозга: твердая, паутинная, сосудистая. Пространства между оболочками и их характеристика.
5. Структурно-функциональная организация головного мозга.
6. Система желудочков мозга и оболочки мозга.
7. Кора полушарий и её строение.
8. Базальные ядра основания мозга, их положение и функциональное значение. Оболочки мозга.
9. Теоретическая анатомия проводящих путей центральной нервной системы.
10. Проводящие пути ЦНС и их участие в формировании рефлекторных дуг. Классификация чувствительных проводящих путей.
11. Ассоциативные, коммисуральные и проекционные пути.
12. Общая характеристика вегетативной нервной системы. Ее роль в регуляции функций организма. Части вегетативной нервной системы.
13. Морфофункциональные отличия вегетативной нервной системы (симпатической и парасимпатической) от соматической.
14. Симпатическая часть вегетативной (автономной) нервной системы. Парасимпатическая часть вегетативной нервной системы.

## **Тема 2: Система органов чувств**

*Цель:* Формирование у студентов знаний о структуре, строении и функции системы органов чувств, её морфофункциональной перестройке в процессе постнатального онтогенеза.

*Перечень изучаемых элементов содержания:*

Морфофункциональная характеристика органов чувств. Значение учения И.П. Павлова

в развитии морфологических знаний об анализаторах. Схема строения анализатора (сенсорной системы). Функциональное единство периферической, проводниковой и корковой частей анализатора.

Орган зрения. Глазное яблоко и его оболочки: фиброзная, сосудистая и сетчатая, их строение и функциональное значение. Рецепторный аппарат сетчатки. Камеры глазного яблока. Прозрачные (светопреломляющие) среды глаза. Водянистая влага, хрусталик, стекловидное тело. Аккомодационный аппарат глаза. Вспомогательные аппараты глаза: мышцы, веки, конъюнктивы и слезный аппарат. Сосуды и нервы глазного яблока. Ход зрительной информации.

Преддверно-улитковый орган. Наружное ухо: ушная раковина, наружный слуховой проход, барабанная перепонка. Среднее ухо: барабанная полость, слуховые косточки, слуховая труба, ячейки сосцевидного отростка.

Внутреннее ухо: костный и перепончатый лабиринты. Вестибулярный аппарат. Рецепторы, проводящие пути и центры вестибулярного анализатора. Значение вестибулярного аппарата в движениях спортсмена. Звукопроводящий и звуковоспринимающий аппараты. Спиральный орган. Механизм восприятия звука. Ход слуховой информации: рецепторы, проводящие пути, корковые и подкорковые центры слухового анализатора.

**Вопросы для самоподготовки:**

1. Строение анализатора зрения.
2. Строение анализатора слуха.
3. Строение вестибулярного анализатора.
4. Строение кожного анализатора.
5. Строение анализатора вкуса.
6. Строение анализатора обоняния.

**ПРАКТИЧЕСКОЕ ЗАДАНИЕ К РАЗДЕЛУ 7.**

**Темы рефератов к разделу:**

1. Общий план строения и классификации нервной системы.
2. Отделы и функциональное значение центральной и периферической нервной системы.
3. Нейрон как структурно-функциональная единица нервной системы. Классификация нейронов.
4. Спинной мозг. Оболочки спинного мозга: твердая, паутинная, сосудистая. Пространства между оболочками и их характеристика.
5. Структурно-функциональная организация головного мозга.
6. Система желудочков мозга и оболочки мозга.
7. Кора полушарий и её строение.
8. Базальные ядра основания мозга, их положение и функциональное значение. Оболочки мозга.
9. Теоретическая анатомия проводящих путей центральной нервной системы.
10. Проводящие пути ЦНС и их участие в формировании рефлекторных дуг. Классификация чувствительных проводящих путей.
11. Ассоциативные, комиссуральные и проекционные пути.
12. Общая характеристика вегетативной нервной системы. Ее роль в регуляции функций организма. Части вегетативной нервной системы.
13. Морфофункциональные отличия вегетативной нервной системы (симпатической и парасимпатической) от соматической.
14. Симпатическая часть вегетативной (автономной) нервной системы. Парасимпатическая часть вегетативной нервной системы.
15. Строение анализатора зрения.
16. Строение анализатора слуха.
17. Строение вестибулярного анализатора.
18. Строение кожного анализатора.

19. Строение анализатора обоняния.

**Рубежный контроль раздела 7.:**  
**форма рубежного контроля – доклад**

**Темы докладов к разделу:**

1. Пищеварительный тракт. Общая характеристика органов пищеварительной системы и её функциональное значение.
2. Пищеварительный канал, пищеварительные железы.
3. Полость рта. Преддверие рта: ротовая щель, стенки преддверия рта.
4. Зубы. Молочные и постоянные зубы, их строение.
5. Собственно полость рта. Стенки ротовой полости. Язык. Мягкое небо. Зев. Кольцо Пирогова. Слюнные железы.
6. Глотка, её положение и строение.
7. Лимфоидное глоточное кольцо.
8. Дыхательные пути и легкие.
9. Полость носа. Носовые ходы, их строение и функциональное значение.
10. Глотка как воздухоносный путь.
11. Трахея и бронхи.
12. Принцип образования бронхиального дерева.
13. Внеорганные и внутриорганные сосуды.
14. Круги кровообращения и их функциональное значение: большой, малый, сердечный.
15. Общие закономерности хода и ветвлений артерий.
16. Формирование венозного русла.
17. Классификация сосудов.
18. Строение стенок кровеносных сосудов.
19. Лимфатические сосуды и узлы отдельных областей тела (по Д.А. Жданову): головы и шеи, верхней конечности, нижней конечности, области таза и туловища.
20. Значение знаний лимфатической системы для теории и практики массажа.
21. Возрастные изменения эндокринных органов.
22. Фиксирующий аппарат спинного мозга.
23. Функциональное значение коры головного мозга.

**РАЗДЕЛ 3. УЧЕБНО-МЕТОДИЧЕСКОЕ ОБЕСПЕЧЕНИЕ САМОСТОЯТЕЛЬНОЙ РАБОТЫ ОБУЧАЮЩИХСЯ ПО ДИСЦИПЛИНЕ (МОДУЛЮ)**

**3.1. Виды самостоятельной работы обучающихся по дисциплине (модулю)**

*Очной формы обучения*

Раздел, тема	Количество часов	Вид самостоятельной работы
<b>Модуль 1. (семестр 1)</b>		
<b>Раздел 1. Основы анатомии. Osteология</b>	21	Самостоятельное изучение материала раздела, подготовка к докладам/рефератам
<b>Раздел 2. Артрология.</b>	20	Самостоятельное изучение материала раздела, подготовка к докладам/рефератам
<b>Раздел 3. Миология.</b>	20	Самостоятельное изучение материала раздела, подготовка к докладам/рефератам
<b>Раздел 4. Спланхнология</b>	20	Самостоятельное изучение материала раздела, подготовка к докладам/рефератам
<b>Общий объем по</b>	81	

<b>модулю/семестру, часов</b>		
<b>Модуль 2. (семестр 2)</b>		
<b>Раздел 5. Лимфология, Эндокринология</b>	6	Самостоятельное изучение материала раздела, подготовка к докладам/рефератам
<b>Раздел 6. Ангиология,</b>	4	Самостоятельное изучение материала раздела, подготовка к докладам/рефератам
<b>Раздел 7. Неврология, Эстеziология</b>	6	Самостоятельное изучение материала раздела, подготовка к докладам/рефератам
<b>Общий объем по модулю/семестру, часов</b>	16	
<b>Общий объем по дисциплине (модулю), часов</b>	97	

***Заочной формы обучения***

<b>Раздел, тема</b>	<b>Количество часов</b>	<b>Вид самостоятельной работы</b>
<b>Курс 2, сессия 1-2</b>		
<b>Раздел 1. Основы анатомии. Osteология</b>	40	Самостоятельное изучение материала раздела, подготовка к докладам/рефератам
<b>Раздел 2. Артрология.</b>	38	Самостоятельное изучение материала раздела, подготовка к докладам/рефератам
<b>Раздел 3. Миология.</b>	40	Самостоятельное изучение материала раздела, подготовка к докладам/рефератам
<b>Раздел 4. Спланхнология</b>	38	Самостоятельное изучение материала раздела, подготовка к докладам/рефератам
<b>Общий объем по модулю/семестру, часов</b>	156	
<b>Курс 2, сессия 3-4</b>		
<b>Раздел 5. Лимфология, Эндокринология</b>	18	Самостоятельное изучение материала раздела, подготовка к рефератам
<b>Раздел 6. Ангиология,</b>	18	Самостоятельное изучение материала раздела, подготовка к рефератам
<b>Раздел 7. Неврология, Эстеziология</b>	17	Самостоятельное изучение материала раздела, подготовка к рефератам
<b>Общий объем по модулю/семестру, часов</b>	53	
<b>Общий объем по дисциплине (модулю), часов</b>	209	

**3.2. Задания для самостоятельной работы**

### **Перечень тем рефератов для самостоятельной работы к Разделу 1.**

1. Содержание анатомии и ее место среди биологических наук.
2. Основные свойства организма человека.
3. Морфофункциональная система движений и ее компоненты: органы систем исполнения, обеспечения, управления и регуляции движений человека.
4. Современные представления о целостности организма и уровнях его структурной организации.
5. Особенности строения тканей организма человека.
6. Основные функциональные системы организма, их взаимосвязь. Работа функциональных систем в процессе онтогенеза человека.
7. Костная ткань.
8. Развитие и рост костей.
9. Общая и местная морфологическая перестройка костей.
10. Возрастные изменения химического состава и механических свойств костей.
11. Общая характеристика черепа и его отделов.
12. Кости лицевого отдела черепа.
13. Возрастные и половые особенности черепа.
14. Позвоночный столб.
15. Возрастные и половые особенности грудной клетки.

### **Литература для самостоятельного изучения к Разделу 1.**

Цехмистренко, Т. А. Анатомия человека: учебник и практикум для вузов / Т. А. Цехмистренко, Д. К. Обухов. — 2-е изд., перераб. и доп. — Москва: Издательство Юрайт, 2023. — 287 с. — (Высшее образование). — ISBN 978-5-534-14917-3. — Текст: электронный // Образовательная платформа Юрайт [сайт]. — URL: <https://urait.ru/bcode/512831>

### **Перечень тем рефератов для самостоятельной работы к Разделу 2**

#### **Перечень тем рефератов:**

1. Классификация соединений костей черепа и лица.
2. Непрерывные (синартрозы) и прерывные (диартрозы).
3. Межпозвоночные суставы.
4. Связочный аппарат позвоночного столба.
5. Искривления (сколиозы) позвоночного столба, их формирование и функциональное значение.

### **Литература для самостоятельного изучения к Разделу 2.**

Замараев, В. А. Анатомия для студентов физкультурных вузов и факультетов: учебник и практикум для вузов / В. А. Замараев, Е. З. Година, Д. Б. Никитюк. — Москва: Издательство Юрайт, 2023. — 416 с. — (Высшее образование). — ISBN 978-5-9916-8588-7. — Текст: электронный // Образовательная платформа Юрайт [сайт]. — URL: <https://urait.ru/bcode/511518>

### **Перечень тем рефератов для самостоятельной работы к Разделу 3**

#### **Перечень тем рефератов:**

1. Мышцы головы и шеи. Морфофункциональные характеристики мышц головы.
2. Проекция мимических и жевательных мышц на поверхность головы.
3. Мышцы шеи: поверхностные мышцы, фиксирующиеся на подъязычной кости, и глубокие.



4. Функциональные группы мышц, участвующие в движениях головы: наклонах вперед, назад, движениях в стороны и поворотах.
5. Мышцы туловища. Мышцы, обеспечивающие движения туловища. Мышцы, участвующие в разгибании туловища, их расположение, места начала и прикрепления.
6. Мышцы живота, их расположение, места фиксации. Слабо защищенные места брюшной стенки.
7. Дыхательные мышцы. Расположение диафрагмы у детей и взрослых, подвижность диафрагмы.
8. Функции диафрагмы (респираторная, кардиоваскулярная и прессорная).
9. Мышцы вдоха и мышцы выдоха (основные и вспомогательные).
10. Брюшной пресс. Мышцы, участвующие в образовании брюшного пресса.
11. Функциональные группы мышц, участвующие в движениях плеча в плечевом суставе: сгибатели и разгибатели, отводящие и приводящие, пронирующие и супинирующие.
12. Функциональные группы мышц, участвующие в движениях предплечья: сгибатели и разгибатели, пронирующие и супинирующие предплечье.
13. Функциональные группы мышц, участвующие в движениях кисти и пальцев: сгибатели и разгибатели кисти и пальцев, мышцы, отводящие и приводящие кисть.
14. Функциональные группы мышц, участвующие в движениях кисти и пальцев: сгибатели и разгибатели кисти и пальцев, мышцы, отводящие и приводящие кисть.

### **Литература для самостоятельного изучения к Разделу 3.**

*Замараев, В. А. Анатомия: учебное пособие для вузов / В. А. Замараев. — 2-е изд., испр. и доп. — Москва: Издательство Юрайт, 2023. — 268 с. — (Высшее образование). — ISBN 978-5-534-07276-1. — Текст: электронный // Образовательная платформа Юрайт [сайт]. — URL: <https://urait.ru/bcode/513500>*

### **Перечень тем рефератов для самостоятельной работы к Разделу 4**

#### **Перечень тем рефератов:**

1. Отделы позвоночного столба.
2. Соединения костей пояса нижней конечности.
3. Движения позвоночного столба.
4. Оси вращения и движения стопы.
5. Мышцы, осуществляющие сгибания и разгибания в шейном и поясничном отделах позвоночного столба. (сухожильный центр и мышечная части, отверстия диафрагмы).
6. Оси вращения и движения вокруг каждой оси. Расположение и проекция мышц, идущих с голени на стопу.

### **Литература для самостоятельного изучения к Разделу 4.**

*Замараев, В. А. Анатомия: учебное пособие для вузов / В. А. Замараев. — 2-е изд., испр. и доп. — Москва: Издательство Юрайт, 2023. — 268 с. — (Высшее образование). — ISBN 978-5-534-07276-1. — Текст: электронный // Образовательная платформа Юрайт [сайт]. — URL: <https://urait.ru/bcode/513500>*

### **Перечень тем рефератов для самостоятельной работы к Разделу 5**

#### **Перечень тем рефератов:**

1. Пищеварительный тракт. Общая характеристика органов пищеварительной системы и её функциональное значение.
2. Пищеварительный канал, пищеварительные железы.
3. Полость рта. Преддверие рта: ротовая щель, стенки преддверия рта.

4. Зубы. Молочные и постоянные зубы, их строение.
5. Собственно, полость рта. Стенки ротовой полости. Язык. Мягкое небо. Зев. Кольцо Пирогова. Слюнные железы.
6. Глотка, её положение и строение.
7. Лимфоидное глоточное кольцо.
8. Механизм акта глотания. Мышцы глотки.
9. Слюнные железы, их расположение и функции.
10. Печень. Её положение и проекция на наружную поверхность тела человека.

#### **Литература для самостоятельного изучения к Разделу 5.**

Цехмистренко, Т. А. Анатомия человека: учебник и практикум для вузов / Т. А. Цехмистренко, Д. К. Обухов. — 2-е изд., перераб. и доп. — Москва: Издательство Юрайт, 2023. — 287 с. — (Высшее образование). — ISBN 978-5-534-14917-3. — Текст: электронный // Образовательная платформа Юрайт [сайт]. — URL: <https://urait.ru/bcode/512831>

#### **Перечень тем рефератов для самостоятельной работы к Разделу 6**

##### **Перечень тем рефератов:**

1. Сердце. Форма, положение, поверхности, края и границы сердца.
2. Мышечная ткань сердца, её отличия от скелетной мускулатуры.
3. Строение стенки сердца: эндокард, миокард, эпикард, перикард.
4. Особенности строения миокарда предсердий и желудочков.
5. Органы иммуногенеза.
6. Вилочковая железа, её расположение, строение и функции;
7. Красный костный мозг;
8. Селезенка, её расположение, внешнее и внутреннее строение.
9. Миндалины, групповые и одиночные лимфатические узелки, их местонахождение, строение и функции.
10. Общий обзор лимфатической системы и её функции.

#### **Литература для самостоятельного изучения к Разделу 6.**

Замараев, В. А. Анатомия для студентов физкультурных вузов и факультетов: учебник и практикум для вузов / В. А. Замараев, Е. З. Година, Д. Б. Никитюк. — Москва: Издательство Юрайт, 2023. — 416 с. — (Высшее образование). — ISBN 978-5-9916-8588-7. — Текст: электронный // Образовательная платформа Юрайт [сайт]. — URL: <https://urait.ru/bcode/511518>

#### **Перечень тем рефератов для самостоятельной работы к Разделу 7**

##### **Перечень тем рефератов:**

1. Эндокринная система. Гуморальная регуляция функций организма.
2. Классификация нервной системы по топографическому и функциональному принципам.
3. Классификация нейронов, их строение и функция. Классификация рецепторов.
4. Строение спинного мозга и его функции.
5. Отделы головного мозга. Желудочки головного мозга и их топография.
6. Строение продолговатого и заднего мозга.
7. Строение среднего и промежуточного мозга.
8. Строение конечного мозга и его функции.
9. Общая характеристика и классификация двигательных путей центральной нервной системы.
10. Общая характеристика и классификация чувствительных путей центральной нервной системы.

11. Спинно-мозговые и черепные нервы.
12. Анатомия вегетативной нервной системы.
13. Функциональная анатомия органа зрения.
14. Функциональная анатомия преддверно-улиткового органа.

### **Литература для самостоятельного изучения к Разделу 6.**

Замараев, В. А. Анатомия для студентов физкультурных вузов и факультетов: учебник и практикум для вузов / В. А. Замараев, Е. З. Година, Д. Б. Никитюк. — Москва: Издательство Юрайт, 2023. — 416 с. — (Высшее образование). — ISBN 978-5-9916-8588-7. — Текст: электронный // Образовательная платформа Юрайт [сайт]. — URL: <https://urait.ru/bcode/511518>

### **3.3. Методические указания к самостоятельной работе по дисциплине (модулю)**

Освоение слушателями программы предполагает изучение материалов дисциплин (модулей) в ходе самостоятельной работы.

Для успешного освоения дисциплины (модуля) и достижения поставленных целей необходимо внимательно ознакомиться с рабочей программой дисциплины (модуля), доступной в электронной информационно-образовательной среде РГСУ.

Следует обратить внимание на списки основной и дополнительной литературы, на предлагаемые преподавателем ресурсы информационно-телекоммуникационной сети Интернет. Эта информация необходима для самостоятельной работы обучающегося.

Для более углубленного изучения темы задания для самостоятельной работы рекомендуется выполнять параллельно с изучением данной темы. При выполнении заданий по возможности используйте наглядное представление материала.

Самостоятельная работа включает разнообразный комплекс видов и форм работы обучающихся.

#### ***Написание реферата (доклада).***

#### ***Требования к структуре реферата (доклада):***

Работа должна содержать систематизацию и краткое изложение материала из не менее 5-и литературных источников (монографий, научных статей и докладов) по выбранной теме.

#### **Основные требования к оформлению:**

Структура доклада (реферата): 1) титульный лист; 2) содержание (в нем последовательно указываются названия пунктов доклада (реферата), указываются страницы, с которых начинается каждый пункт); 3) введение (формулируется суть исследуемой проблемы, обосновывается выбор темы, определяются ее значимость и актуальность, указываются цель и задачи доклада (реферата), дается характеристика используемой литературы); 4) основная часть (каждый раздел ее доказательно раскрывает исследуемый вопрос); 5) выводы и заключение (подводятся итоги или делается обобщенный вывод по теме доклада (реферата)); 6) литература.

Доклад (реферат) оформляется на одной стороне листа белой бумаги формата А4 (210х297 мм). Интервал межстрочный -полуторный. Цвет шрифта - черный. Гарнитура шрифта основного текста - «Times New Roman» или аналогичная. Кегль (размер) от 12 до 14 пунктов. Размеры полей страницы (не менее): правое 10 мм, верхнее – 15 мм, нижнее – 20 мм, левое - 25 мм. Формат абзаца: полное выравнивание («по ширине»). Отступ красной строки одинаковый по всему тексту – 15 мм. Страницы должны быть пронумерованы с учётом титульного листа (на титульном листе номер страницы не ставится). В работах используются цитаты, статистические материалы. Эти данные оформляются в виде сносок (ссылок и

примечаний). Внутритекстовые, подстрочные и затекстовые библиографические ссылки должны оформляться в соответствии с ГОСТ Р 7.0.5-2008 «Библиографическая ссылка». Общие требования и правила составления».

Реферат (доклад) сдается в бумажном и электронном виде (10 - 20 печатных страниц).

При проверке реферата (доклада) на антиплагиат - [www.antiplagiat.ru](http://www.antiplagiat.ru) - (более 50% заимствований) работа не принимается.

#### ***Написание эссе.***

Эссе - вид самостоятельной исследовательской работы обучающихся, с целью углубления и закрепления теоретических знаний и освоения практических навыков. Цель эссе состоит в развитии самостоятельного творческого мышления и письменного изложения собственных мыслей. При написании эссе слушатель должен представить развернутый письменный ответ на теоретический или практический актуальный вопрос, объявленный преподавателем в аудитории непосредственно перед ее написанием. В процессе написания эссе разрешается пользоваться нормативно-правовыми актами, конспектом лекций (в печатном виде). Использование интернет-ресурсов не допускается. Темы эссе преподаватель предлагает из числа тех, которые слушатели уже рассматривали на лекциях или семинарских занятиях, исходя из содержания заданий в составе оценочных средств. По решению преподавателя, в качестве темы эссе может быть выбрана одна или несколько тем, которые могут быть распределены между слушателями по желанию.

Эссе проводится письменно, по объему не более 3-х печатных листов.

Требования к оформлению эссе:

Эссе выполняется на компьютере (гарнитура Times New Roman, шрифт 14) через 1,5 интервала с полями: верхнее, нижнее – 2; правое – 3; левое – 1,5. Отступ первой строки абзаца – 1,25. Сноски – постраничные. Таблицы и рисунки встраиваются в текст работы. При этом обязательный заголовок таблицы надо размещать над табличным полем, а рисунки сопровождать подрисуночными подписями. При включении в эссе нескольких таблиц и/или рисунков их нумерация обязательна. Обязательна и нумерация страниц. Их целесообразно проставлять внизу страницы – по середине или в правом углу. Номер страницы не ставится на титульном листе, но в общее число страниц он включается. Объем эссе, без учета приложений, не должен превышать 5 страниц. Значительное превышение установленного объема является недостатком работы и указывает на то, что слушатель не сумел отобрать и переработать необходимый материал.

Работа должна содержать собственные умозаключения по сути поставленной проблемы, включать самостоятельно проведенный анализ по сути этой проблемы, выводы, обобщающие авторскую позицию по поставленной проблеме.

## **РАЗДЕЛ 4. ОЦЕНОЧНЫЕ МАТЕРИАЛЫ ПО ДИСЦИПЛИНЕ (МОДУЛЮ)**

### **4.1. Форма промежуточной аттестации обучающегося по дисциплине (модулю)**

Контрольным мероприятием промежуточной аттестации обучающихся по дисциплине (модулю) является **зачет с оценкой, экзамен**, который проводится в **устной или письменной** форме.

## **4.2. Оценочные материалы, определяющие процедуры оценивания знаний, умений, навыков и (или) опыта деятельности, характеризующих этапы формирования компетенций**

### **4.2.1. Организационные основы применения балльно-рейтинговой системы оценки успеваемости обучающихся по дисциплине (модулю)**

Оценка качества освоения обучающимися дисциплины (модуля) реализуется в формате балльно-рейтинговой системы оценки успеваемости обучающихся (БРСО).

БРСО в ходе текущего контроля успеваемости и промежуточной аттестации осуществляется по 100-балльной шкале.

Академический рейтинг обучающегося по дисциплине (модулю) складывается из результатов:

- текущего контроля успеваемости (максимальный текущий рейтинг обучающегося 80 рейтинговых баллов;
- промежуточной аттестации (максимальный рубежный рейтинг обучающегося 20 рейтинговых баллов.

Условия оценки освоения обучающимся дисциплины (модуля) в формате БРСО доводятся преподавателем до сведения обучающихся на первом учебном занятии, а также размещены в свободном доступе в электронной информационно-образовательной среде Университета.

### **4.2.2. Проведение текущего контроля успеваемости обучающихся по дисциплине (модулю) в соответствии с балльно-рейтинговой системой оценки успеваемости обучающегося**

В течение учебного семестра до промежуточной аттестации на основании утвержденной рабочей программы дисциплины (модуля) формируется текущий рейтинг обучающегося. Текущий рейтинг обучающегося складывается как сумма рейтинговых баллов, полученных им в течение учебного семестра по всем видам учебных занятий по дисциплине (модулю).

В процессе текущего контроля оцениваются следующие действия обучающегося, направленные на освоение компетенций в рамках изучения учебной дисциплины:

- академическая активность (посещаемость учебных занятий, самостоятельное изучение содержания учебной дисциплины в электронной информационно-образовательной среде, соблюдение сроков сдачи практических заданий и текущих контрольных мероприятий и др.);
- выполнение и сдача текущих и итогового практических заданий (эссе, рефераты, творческие задания, кейс-задания, лабораторные работы, расчетные задания и др., активное участие в групповых интерактивных занятиях (дискуссии, WiKi-проекты и др.), защита проектов и др.);
- прохождение рубежей текущего контроля, включая соблюдение графика их прохождения в электронной информационно-образовательной среде.

Для планирования расчета текущего рейтинга обучающегося используются следующие пропорции:

<b>Вид учебного действия</b>	<b>Максимальная рейтинговая оценка, баллов</b>
академическая активность	10
практические задания	40
<i>из них: текущие практические задания</i>	20

<i>итоговое практическое задание</i>	20
рубежи текущего контроля	30
<b>ИТОГО:</b>	<b>80</b>

В течение учебного семестра по дисциплине (модулю) обучающимся должен быть накоплен текущий рейтинг не менее 52 рейтинговых баллов (65% от максимального значения текущего рейтинга).

Необходимыми условиями допуска обучающегося к промежуточной аттестации по дисциплине являются положительное прохождение обучающимся не менее 65% рубежей текущего контроля с накоплением не менее 65% максимального рейтингового балла за каждый рубеж текущего контроля и положительное выполнение итогового практического задания с накоплением не менее 65% максимального рейтингового балла, установленного за итоговое практическое задание.

Невыполнение вышеуказанных условий является текущей академической задолженностью, которая должна быть ликвидирована обучающимся до контрольного мероприятия промежуточной аттестации.

Сведения о наличии у обучающихся текущей академической задолженности, сроках и порядке добора рейтинговых баллов для её ликвидации доводятся до обучающихся педагогическим работником.

В случае неликвидации текущей академической задолженности, педагогический работник обязан во время контрольного мероприятия промежуточной аттестации поставить обучающемуся 0 рейтинговых баллов. В этом случае ликвидация текущей академической задолженности возможна в периоды проведения повторной промежуточной аттестации.

#### **4.2.3. Проведение промежуточной аттестации обучающихся по дисциплине (модулю) в соответствии с балльно-рейтинговой системой оценки успеваемости обучающегося**

Промежуточная аттестация по дисциплине (модулю) проводится в соответствии с Положением о промежуточной аттестации обучающихся по основным профессиональным образовательным программам в Российском государственном социальном университете и Положением о балльно-рейтинговой системе оценки успеваемости обучающихся по основным профессиональным образовательным программам в Российском государственном социальном университете в действующей редакции.

На промежуточную аттестацию отводится 20 рейтинговых баллов.

Ответы обучающегося на контрольном мероприятии промежуточной аттестации оцениваются педагогическим работником по 20 - балльной шкале, а итоговая оценка по дисциплине (модулю) выставляется по пятибалльной системе для дифференцированного зачета.

Критерии выставления оценки определяются Положением о балльно-рейтинговой системе оценки успеваемости обучающихся по основным профессиональным образовательным программам высшего образования - программам бакалавриата, программам специалитета, программам магистратуры в Российском государственном социальном университете.

В процессе определения рубежного рейтинга обучающегося используется следующая шкала:

<b>Рубежный рейтинг</b>	<b>Критерии оценки освоения обучающимся учебной дисциплины в ходе контрольных мероприятий промежуточной аттестации</b>
-------------------------	--

19-20 рейтинговых баллов	обучающийся глубоко и прочно усвоил программный материал, исчерпывающе, последовательно, грамотно и логически стройно его излагает, тесно увязывает с задачами и будущей деятельностью, не затрудняется с ответом при видоизменении задания, свободно справляется с задачами и практическими заданиями, правильно обосновывает принятые решения, умеет самостоятельно обобщать и излагать материал, не допуская ошибок
16-18 рейтинговых баллов	обучающийся твердо знает программный материал, грамотно и по существу излагает его, не допуская существенных неточностей в ответе на вопрос, может правильно применять теоретические положения и владеет необходимыми умениями и навыками при выполнении практических заданий
13-15 рейтинговых баллов	обучающийся освоил основной материал, но не знает отдельных деталей, допускает неточности, недостаточно правильные формулировки, нарушает последовательность в изложении программного материала и испытывает затруднения в выполнении практических заданий
1-12 рейтинговых баллов	обучающийся не знает значительной части программного материала, допускает существенные ошибки, с большими затруднениями выполняет практические задания
0 рейтинговых баллов	не аттестован

**4.3. Перечень заданий для проведения текущей и промежуточной оценки знаний, умений, навыков и (или) опыта деятельности, характеризующих этапы формирования компетенций**

**4.3.1. Оценочные материалы для проведения текущей аттестации и рубежного контроля, обучающихся по дисциплине (модулю)**

№ п/п	Контролируемые разделы (темы), дисциплины	Код контролируемой компетенций	Форма рубежного контроля	Вопросы/задания рубежного контроля
1	Раздел 1. Основы анатомии.	ОПК-8	Реферат	<ol style="list-style-type: none"> <li>1. Анатомия как наука.</li> <li>2. Содержание анатомии и ее место среди биологических наук.</li> <li>3. Методологические основы анатомии.</li> <li>4. Классификация морфологических (анатомических) и спортивно-морфологических наук.</li> <li>5. Проблема целостности организма человека.</li> <li>6. Основные свойства организма человека.</li> <li>7. Строение тела человека во взаимосвязи с его функциями в процессе индивидуального и исторического развития.</li> <li>8. Организм и среда.</li> <li>9. Понятие об адаптации и преадаптации.</li> <li>10. Морфофункциональная система движений и ее компоненты: органы систем исполнения, обеспечения, управления и регуляции движений человека.</li> <li>11. Факторы, обуславливающие эффект адаптационных реакций: доза (интенсивность) воздействия, однократность и многократность действия, реакция организма.</li> <li>12. Понятие о норме реакции организма (его реактивности).</li> <li>13. Факторы, определяющие норму реакции.</li> <li>14. Современные представления о целостности организма и уровнях его структурной организации.</li> <li>15. Цитология.</li> <li>16. Строение стволовой соматической клетки.</li> <li>17. Разновидности клеток, особенности, функции.</li> <li>18. Жизненный цикл клетки.</li> <li>19. Гистология.</li> </ol>



				<p>20. Разновидности тканей организма человека.</p> <p>21. Особенности строения и развития.</p> <p>22. Органы, системы и аппараты органов.</p>
1.	<b>Раздел 2. Артрология.</b>	ОПК-8, ПК-3	Реферат	<p>1. Движения в соединениях костей черепа.</p> <p>2. Синхондрозы.</p> <p>3. Непрерывные (синартрозы) и прерывные (диартрозы).</p> <p>4. Соединения позвонков: соединения тел, дуг и отростков позвонков.</p> <p>5. Межпозвоночные диски и их строение.</p> <p>6. Межпозвоночные суставы.</p> <p>7. Связочный аппарат позвоночного столба.</p> <p>8. Соединение позвоночного столба с черепом.</p> <p>9. Соединение крестца с копчиком.</p> <p>10. Искривления (сколиозы) позвоночного столба, их формирование и функциональное значение.</p> <p>11. Соединения ребер с грудиной и позвоночным столбом.</p> <p>12. Механизм движения ребер.</p> <p>13. Реберные дуги.</p> <p>14. Формы грудной клетки у спортсменов по видам спорта.</p> <p>15. Рентгеноанатомия соединений костей туловища.</p> <p>16. Движения позвоночного столба.</p>
1	<b>Остеология. Раздел 3. Миология.</b>	ПК-3	Доклад	<p>1. Строение клеток и ткани нервной системы</p> <p>2. Виды соединительной ткани. Особенности строения клеток.</p> <p>3. Значение основных клеточных элементов.</p> <p>4. Парные кости мозгового отдела черепа: теменная и височная.</p> <p>5. Механизм движения ребер.</p> <p>6. Соединительный (система миофибрилл), трофический (совокупность ядерно-саркоплазматических структур), мембранный (Т-система), опорный (оболочка мышечного волокна — сарколемма, Z- и M—полоски) и нервный (моторные бляшки, чувствительные элементы), аппараты мышечного волокна.</p> <p>7. Сила мышц и факторы ее определяющие. Абсолютная, относительная и удельная сила мышц.</p>

				8. Мимические мышцы, их положение и функции, особенности прикрепления шеи - сонный и подчелюстной треугольники. Фасции шеи.
1	<b>Раздел 4. Спланхнология</b>	ПК-3	Доклад	<ol style="list-style-type: none"> <li>1. Пищеварительный тракт.</li> <li>2. Общая характеристика органов пищеварительной системы и её функциональное значение.</li> <li>3. Пищеварительный канал, пищеварительные железы.</li> <li>4. Полость рта.</li> <li>5. Зубы. Молочные и постоянные зубы, их строение.</li> <li>6. Язык. Мягкое небо. Зев. Кольцо Пирогова. Слюнные железы.</li> <li>7. Функциональное значение отделов глотки. Лимфоидное глоточное кольцо. Функциональное значение миндалин.</li> <li>8. Пищевод, его части, положение, строение стенки, сужения пищевода.</li> <li>9. Желудок, его положение, форма, отделы.</li> <li>10. Тонкая кишка, её отделы, их положение, складки, их строение, кишечные железы и ворсинки, механизмы всасывания веществ в тонкой кишке.</li> <li>11. Толстая кишка, её отделы, их положение. Строение стенки толстой кишки.</li> <li>12. Морфологические отличия толстой кишки от тонкой. Особенности строения прямой кишки.</li> <li>13. Слюнные железы, их расположение и функции.</li> <li>14. Печень. Внешнее строение печени: поверхности, края, доли, связки и ворота печени. Функция печени. Внутреннее строение печени. Особенности кровоснабжения печени.</li> <li>15. Поджелудочная железа. Её положение, строение и функции.</li> </ol>
1	<b>Раздел 5. Лимфология, Эндокринология</b>	ОПК-8	Контрольная работа	<ol style="list-style-type: none"> <li>1. Функции кровеносной системы.</li> <li>2. Классификация сосудов.</li> <li>3. Строение стенок кровеносных сосудов.</li> <li>4. Внеорганные и внутриорганные сосуды.</li> <li>5. Круги кровообращения и их функциональное значение: большой, малый, сердечный.</li> <li>6. Общие закономерности хода и</li> </ol>

				<p>ветвлений артерий.</p> <p>7. Формирование венозного русла.</p> <p>8. Сердце. Форма, положение, поверхности, края и границы сердца.</p> <p>9. Мышечная ткань сердца, её отличия от скелетной мускулатуры.</p> <p>10. Строение стенки сердца: эндокард, миокард, эпикард, перикард.</p> <p>11. Особенности строения миокарда предсердий и желудочков.</p> <p>12. Отделы сердца – предсердия и желудочки, их строение и функции.</p>
1	<b>Раздел 6. Ангиология</b>	ПК-3	Контрольная работа	<ol style="list-style-type: none"> <li>1. Органы иммуногенеза.</li> <li>2. Вилочковая железа, её расположение, строение и функции;</li> <li>3. Красный костный мозг;</li> <li>4. Селезенка, её расположение, внешнее и внутреннее строение.</li> <li>5. Миндалины, групповые и одиночные лимфатические узелки, их местонахождение, строение и функции.</li> <li>6. Общий обзор лимфатической системы и её функции.</li> <li>7. Лимфатические капилляры.</li> <li>8. Лимфатические сосуды, лимфатические стволы и лимфатические протоки, особенности их строения и функции.</li> <li>9. Грудной проток и правый лимфатический проток, их положение и строение. Лимфатические узлы.</li> <li>10. Строение лимфатического узла. Состав лимфы, её продвижение.</li> <li>11. Характеристика желез внутренней секреции.</li> <li>12. Отличие желез внутренней секреции от желез внешней секреции.</li> <li>13. Гормоны. Характеристика. Классификация.</li> <li>14. Механизм действия отдельных гормонов.</li> <li>15. Значение гипоталамуса и гипофиза в регуляции деятельности эндокринной системы.</li> </ol>
	<b>Раздел 7. Неврология, Эстеziология</b>	ОПК-8	Контрольная работа	<ol style="list-style-type: none"> <li>1. Общий план строения и классификации нервной системы.</li> <li>2. Отделы и функциональное значение центральной и периферической нервной системы.</li> <li>3. Нейрон как структурно-функциональная единица нервной системы.</li> </ol>

				<p>Классификация нейронов.</p> <p>4. Спинной мозг. Оболочки спинного мозга: твердая, паутинная, сосудистая. Пространства между оболочками и их характеристика.</p> <p>5. Структурно-функциональная организация головного мозга.</p> <p>6. Система желудочков мозга и оболочки мозга.</p> <p>7. Кора полушарий и её строение.</p> <p>8. Базальные ядра основания мозга, их положение и функциональное значение. Оболочки мозга.</p> <p>9. Теоретическая анатомия проводящих путей центральной нервной системы.</p> <p>10. Проводящие пути ЦНС и их участие в формировании рефлекторных дуг. Классификация чувствительных проводящих путей.</p> <p>11. Ассоциативные, комиссуральные и проекционные пути.</p> <p>12. Общая характеристика вегетативной нервной системы. Ее роль в регуляции функций организма. Части вегетативной нервной системы.</p> <p>13. Морфофункциональные отличия вегетативной нервной системы (симпатической и парасимпатической) от соматической.</p> <p>14. Симпатическая часть вегетативной (автономной) нервной системы. Парасимпатическая часть вегетативной нервной системы.</p>
--	--	--	--	---

**4.3.2. Оценочные материалы для проведения промежуточной аттестации обучающихся по дисциплине (модулю)**

**Вопросы/задания для проведения промежуточной аттестации обучающихся по дисциплине (модулю)**

<b>Коды, контролируемой компетенций</b>	<b>Вопросы /задания</b>
ОПК-8	<p><b>РАЗДЕЛ 1-3</b></p> <p>1. Строение кости как органа.</p> <p>2. Рост костей в длину и толщину.</p> <p>3. Отделы скелета человека.</p> <p>4. Классификация соединений костей.</p> <p>5. Кости черепа и их соединение.</p> <p>6. Кости туловища и их соединение.</p>

7. Кости верхней конечности и их соединение.
8. Кости нижней конечности и их соединение.
9. Общий план строения сустава.
10. Классификация суставов.
11. Добавочные образования суставов и их функциональные значения.
12. Факторы укрепления сустава.
13. Факторы, влияющие на подвижность в суставе.
14. Плечевой сустав. Строение костей, образующих сустав. Мышцы, участвующие в движении плеча.
15. Локтевой сустав. Суставы, образующие локтевой сустав, и мышцы, участвующие в движении предплечья.
16. Лучезапястный сустав. Кости, образующие сустав. Мышцы, участвующие в движении кисти.
17. Тазобедренный сустав. Строение костей, образующих сустав. Мышцы, участвующие в движении бедра.
18. Коленный сустав. Строение костей, образующих сустав. Мышцы, участвующие в движении голени.
19. Особенности строения суставов и связочного аппарата стопы.
20. Позвоночный столб. Строение и функциональное значение.
21. Соединения позвоночного столба.
22. Искривления (сколиозы) позвоночного столба, их формирование и функциональное значение.

#### **РАЗДЕЛ 4-7**

1. Классификация мышц.
2. Мышцы головы и шеи.
3. Мышцы, участвующие в движении верхней конечности.
4. Мышцы, участвующие в движении бедра и голени.
5. Мышцы, участвующие в движении стопы.
6. Мышцы, участвующие в движении туловища.
7. Мышцы, образующие брюшной пресс. Функциональное значение брюшного пресса.
8. Дыхательные мышцы. Строение и функции диафрагмы.
9. Отделы пищеварительного тракта и особенности строения стенки каждого отдела.
10. Строение стенки полого внутреннего органа.
11. Отделы толстого кишечника. Отличие толстого кишечника от тонкого по строению.
12. Функции почки. Структурно-функциональная единица почки.
13. Особенности строения стенки воздухоносных путей.
14. Строение легких и гортани.
15. Классификация сосудов и строение их стенок.
16. Строение аорты. Области кровоснабжения ее частей (восходящей, дуги и нисходящей).
17. Система верхней полой вены.
18. Система воротной зоны.
19. Глубокие и поверхностные вены верхней и нижней конечностей.

	<p>20. Сердце. Его отделы, строение и функции. Клапаны сердца.</p> <p>21. Круги кровообращения и их функциональное значение.</p> <p>22. Сосуды, отходящие от дуги аорты и области их кровоснабжения.</p> <p>23. Камеры сердца и их связь с кругами кровообращения.</p> <p>24. Лимфатическая система, строение и функция.</p> <p>25. Эндокринная система. Гуморальная регуляция функций организма.</p> <p>26. Классификация нервной системы по топографическому и функциональному принципам.</p> <p>27. Классификация нейронов, их строение и функция. Классификация рецепторов.</p> <p>28. Строение спинного мозга и его функции.</p> <p>29. Отделы головного мозга. Желудочки головного мозга и их топография.</p> <p>30. Строение продолговатого и заднего мозга.</p> <p>31. Строение среднего и промежуточного мозга.</p> <p>32. Строение конечного мозга и его функции.</p> <p>33. Общая характеристика и классификация двигательных путей центральной нервной системы.</p> <p>34. Общая характеристика и классификация чувствительных путей центральной нервной системы.</p> <p>35. Спинно-мозговые и черепные нервы.</p> <p>36. Анатомия вегетативной нервной системы.</p> <p>37. Функциональная анатомия органа зрения.</p> <p>38. Функциональная анатомия преддверно-улиткового органа.</p>
--	---

## **РАЗДЕЛ 5. УСЛОВИЯ РЕАЛИЗАЦИИ ДИСЦИПЛИНЫ (МОДУЛЯ)**

### **5.1. Перечень основной и дополнительной учебной литературы для освоения дисциплины (модуля)**

#### **5.1.1. Основная литература**

1. Мальцев, В. П. Возрастная анатомия и физиология : учебное пособие для вузов / В. П. Мальцев, Е. В. Григорьева. — 2-е изд., перераб. и доп. — Москва : Издательство Юрайт, 2024. — 210 с. — (Высшее образование). — ISBN 978-5-534-17314-7. — Текст : электронный // Образовательная платформа Юрайт [сайт]. — URL: <https://urait.ru/bcode/540814> (дата обращения: 19.02.2024).

2. Дробинская, А. О. Анатомия и возрастная физиология : учебник для вузов / А. О. Дробинская. — 3-е изд., перераб. и доп. — Москва : Издательство Юрайт, 2024. — 421 с. — (Высшее образование). — ISBN 978-5-534-08679-9. — Текст : электронный // Образовательная платформа Юрайт [сайт]. — URL: <https://urait.ru/bcode/535588> (дата обращения: 19.02.2024).

3. Ляксо, Е. Е. Возрастная физиология и психофизиология : учебник для вузов / Е. Е. Ляксо, А. Д. Ноздрачев, Л. В. Соколова. — Москва : Издательство Юрайт, 2024. — 396 с. — (Высшее образование). — ISBN 978-5-534-00861-6. — Текст : электронный // Образовательная платформа Юрайт [сайт]. — URL: <https://urait.ru/bcode/536521> (дата обращения: 19.02.2024).

#### **5.1.2. Дополнительная литература**

1. Любимова, З. В. Организм человека, его регуляторные и интегративные системы : учебник для вузов / З. В. Любимова, А. А. Никитина. — 2-е изд., перераб. и доп. — Москва : Издательство Юрайт, 2024. — 421 с. — (Высшее образование). — ISBN 978-5-534-18025-1. — Текст : электронный // Образовательная платформа Юрайт [сайт]. — URL: <https://urait.ru/bcode/535734> (дата обращения: 20.02.2024).

2. Любимова, З. В. Организм человека. Опорно-двигательная и висцеральные системы : учебник для вузов / З. В. Любимова, А. А. Никитина. — 2-е изд., перераб. и доп. — Москва : Издательство Юрайт, 2024. — 349 с. — (Высшее образование). — ISBN 978-5-534-18035-0. — Текст : электронный // Образовательная платформа Юрайт [сайт]. — URL: <https://urait.ru/bcode/534162> (дата обращения: 20.02.2024).

3. Литвинов, С. А. Методика обучения физической культуре. Календарно-тематическое планирование : учебное пособие для вузов / С. А. Литвинов. — 2-е изд. — Москва : Издательство Юрайт, 2024. — 413 с. — (Высшее образование). — ISBN 978-5-534-11125-5. — Текст : электронный // Образовательная платформа Юрайт [сайт]. — URL: <https://urait.ru/bcode/541352> (дата обращения: 19.02.2024).

## 5.2 Перечень ресурсов информационно-коммуникационной сети «Интернет», необходимых для освоения дисциплины (модуля)

№ №	Название электронного ресурса	Описание электронного ресурса	Используемый для работы адрес
1.	ЭБС «Университетская библиотека онлайн»	Электронная библиотека, обеспечивающая доступ высших и средних учебных заведений, публичных библиотек и корпоративных пользователей к наиболее востребованным материалам по всем отраслям знаний от ведущих российских издательств	<a href="http://biblioclub.ru/">http://biblioclub.ru/</a>
2.	Научная электронная библиотека eLIBRARY.ru	Крупнейший российский информационно-аналитический портал в области науки, технологии, медицины и образования, содержащий рефераты и полные тексты более 34 млн научных публикаций и патентов	<a href="http://elibrary.ru/">http://elibrary.ru/</a>
3.	Образовательная платформа Юрайт	Электронно-библиотечная система для ВУЗов, ССУЗов, обеспечивающая доступ к учебникам, учебной и методической литературе по различным дисциплинам.	<a href="https://urait.ru/">https://urait.ru/</a>
4.	База данных "EastView"	Полнотекстовая база данных периодических изданий	<a href="https://dlib.eastview.com">https://dlib.eastview.com</a>
5.	Электронная библиотека "Grebennikon"	Библиотека предоставляет доступ более чем к 30 журналам, выпускаемых Издательским домом "Гребенников".	<a href="https://grebennikon.ru/">https://grebennikon.ru/</a>

## 5.3 Методические указания для обучающихся по освоению дисциплины (модуля)

Освоение обучающимся дисциплины (модуля) предполагает изучение материалов дисциплины (модуля) на аудиторных занятиях и в ходе самостоятельной работы. Аудиторные занятия проходят в форме лекций и практических занятий.

При подготовке к аудиторным занятиям необходимо помнить особенности каждой формы его проведения.

Подготовка к учебному занятию лекционного типа заключается в следующем.

С целью обеспечения успешного обучения обучающийся должен готовиться к лекции, поскольку она является важнейшей формой организации учебного процесса, поскольку:

- знакомит с новым учебным материалом;
- разъясняет учебные элементы, трудные для понимания;
- систематизирует учебный материал;
- ориентирует в учебном процессе.

С этой целью:

- внимательно прочитайте материал предыдущей лекции;
- ознакомьтесь с учебным материалом по учебнику и учебным пособиям с темой прочитанной лекции;
- внесите дополнения к полученным ранее знаниям по теме лекции на полях лекционной тетради;
- запишите возможные вопросы, которые вы зададите лектору на лекции по материалу изученной лекции;
- постарайтесь уяснить место изучаемой темы в своей подготовке;
- узнайте тему предстоящей лекции (по тематическому плану, по информации лектора) и запишите информацию, которой вы владеете по данному вопросу.

Подготовка к занятию семинарского типа

При подготовке и работе во время проведения занятий семинарского типа следует обратить внимание на следующие моменты: на процесс предварительной подготовки, на работу во время занятия, обработку полученных результатов, исправление полученных замечаний.

Предварительная подготовка к учебному занятию семинарского типа заключается в изучении теоретического материала в отведенное для самостоятельной работы время, ознакомление с инструктивными материалами с целью осознания задач практического занятия.

Работа во время проведения учебного занятия семинарского типа включает:

- консультирование студентов преподавателями и вспомогательным персоналом с целью предоставления исчерпывающей информации, необходимой для самостоятельного выполнения предложенных преподавателем задач, ознакомление с правилами техники безопасности при работе в аудитории;
- самостоятельное выполнение заданий согласно обозначенной учебной программой тематики.

Обработка, обобщение полученных результатов практической работы проводится обучающимися самостоятельно или под руководством преподавателя (в зависимости от степени сложности поставленных задач). В результате оформляется индивидуальный отчет. Подготовленная к сдаче на контроль и оценку работа сдается преподавателю. Форма отчетности может быть письменная, устная или две одновременно. Главным результатом в данном случае служит получение положительной оценки по каждой практической занятию. Это является необходимым условием при проведении рубежного контроля и допуска к зачету с оценкой, экзамену. При получении неудовлетворительных результатов обучающийся имеет право в дополнительное время пересдать преподавателю работу до проведения промежуточной аттестации.

## **5.4 Информационно-технологическое обеспечение образовательного процесса по дисциплины (модуля)**

### **5.4.1. Средства информационных технологий**

1. Персональные компьютеры;
2. Средства доступа в Интернет;



### 3. Проектор.

#### 5.4.2. Лицензионное и свободно распространяемое программное обеспечение, в том числе отечественного производства:

1. Операционная система: Astra Linux SE
2. Пакет офисных программ: LibreOffice
3. Справочная система Консультант+
4. Okular или Acrobat Reader DC
5. Ark или 7-zip
6. User Gate
7. TrueConf (client)

#### 5.4.3. Информационные справочные системы и профессиональные базы данных

№ №	Название электронного ресурса	Описание электронного ресурса	Используемый для работы адрес
1.	ЭБС «Университетская библиотека онлайн»	Электронная библиотека, обеспечивающая доступ высших и средних учебных заведений, публичных библиотек и корпоративных пользователей к наиболее востребованным материалам по всем отраслям знаний от ведущих российских издательств	<a href="http://biblioclub.ru/">http://biblioclub.ru/</a>
2.	Научная электронная библиотека eLIBRARY.ru	Крупнейший российский информационно-аналитический портал в области науки, технологии, медицины и образования, содержащий рефераты и полные тексты более 34 млн научных публикаций и патентов	<a href="http://elibrary.ru/">http://elibrary.ru/</a>
3.	Образовательная платформа Юрайт	Электронно-библиотечная система для ВУЗов, ССУЗов, обеспечивающая доступ к учебникам, учебной и методической литературе по различным дисциплинам.	<a href="https://urait.ru/">https://urait.ru/</a>
4.	База данных "EastView"	Полнотекстовая база данных периодических изданий	<a href="https://dlib.eastview.com">https://dlib.eastview.com</a>
5.	Электронная библиотека "Grebennikon"	Библиотека предоставляет доступ более чем к 30 журналам, выпускаемых Издательским домом "Гребенников".	<a href="https://grebennikon.ru/">https://grebennikon.ru/</a>

#### 5.5. Материально-техническое обеспечение образовательного процесса по дисциплине (модулю)

Для изучения дисциплины (модуля) используются:

**Учебная аудитория для лекционных занятий** оснащена специализированной мебелью (стол для преподавателя, парты, стулья, доска для написания мелом), техническими средствами обучения (проектор, экран, звуковое оборудование, компьютер, имеющий доступ в Интернет), а также, при необходимости, демонстрационными печатными пособиями.

**Учебная аудитория для практических занятий:** оснащена специализированной мебелью (стол для преподавателя, парты, стулья, доска для написания мелом); техническими

средствами обучения (проектор, экран, звуковое оборудование, компьютер, имеющий доступ в Интернет), а также, при необходимости, демонстрационными печатными пособиями.

**Помещения для самостоятельной работы обучающихся:** оснащены специализированной мебелью (парты, стулья) техническими средствами обучения (персональные компьютеры с доступом в сеть Интернет и обеспечением доступа в электронно-информационную среду университета, программным обеспечением).

### **5.6. Образовательные технологии**

При реализации дисциплины (модуля) применяются различные образовательные технологии, в том числе технологии электронного обучения.

Освоение дисциплины (модуля) предусматривает использование в учебном процессе активных и интерактивных форм проведения учебных занятий в форме разбора конкретных ситуаций, анатомических заданий, контрольных работ в сочетании с внеаудиторной работой с целью формирования и развития профессиональных навыков обучающихся. При освоении дисциплины (модуля) предусмотрено применением электронного обучения и дистанционных образовательных технологий.

Учебные часы дисциплины (модуля) предусматривают классическую контактную работу преподавателя с обучающимся в аудитории и контактную работу посредством электронной информационно-образовательной среды в синхронном и асинхронном режиме (вне аудитории) посредством применения возможностей компьютерных технологий (электронная почта, электронный учебник, тестирование, вебинар, видеофильм, презентация, форум и др.).

В рамках дисциплины (модуля) предусмотрены встречи с руководителями и работниками организаций, деятельность которых связана с *направленностью* реализуемой основной профессиональной образовательной программы.

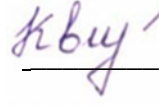
## ЛИСТ РЕГИСТРАЦИИ ИЗМЕНЕНИЙ

№ п/ п	Содержание изменения	Реквизиты документа об утверждении изменения	Дата введения изменения
1.	Утверждена и введена в действие на основании решения Ученого совета медицинского факультета на основании Федерального государственного образовательного стандарта по направлению подготовки 44.03.01 Педагогическое образование, утвержденного приказом Министерства образования и науки Российской Федерации от 22.02.2018 № 121.	Протокол № 10 от «26» апреля 2023 года	01.09.2023 г.
2.	Утверждена и введена в действие решением заседания кафедры современной педагогики, непрерывного образования и персональных треков на основании Федерального государственного образовательного стандарта (№ 121 от 22.02.2018).	Протокол заседания кафедры современной педагогики, непрерывного образования и персональных треков № 11 от «20» февраля 2024 года	01.09.2024



Министерство науки и высшего образования Российской Федерации  
Федеральное государственное бюджетное образовательное учреждение  
высшего образования  
«Российский государственный социальный университет»

УТВЕРЖДАЮ  
Заведующий кафедрой  
современной педагогики, непрерывного  
образования и персональных треков

  
\_\_\_\_\_ А.А. Квитковская  
26 марта 2024 г.

## РАБОЧАЯ ПРОГРАММА ДИСЦИПЛИНЫ (МОДУЛЯ)

### ТЕОРИЯ И МЕТОДИКА ФИЗИЧЕСКОЙ КУЛЬТУРЫ И СПОРТА

Направление подготовки  
44.03.01. «Педагогическое образование»

Направленность  
*Физическая культура*

ОБРАЗОВАТЕЛЬНАЯ ПРОГРАММА ВЫСШЕГО ОБРАЗОВАНИЯ - ПРОГРАММА  
БАКАЛАВРИАТА

Форма обучения  
*Очная, заочная*

Москва, 2024

Рабочая программа дисциплины (модуля) «Теория и методика физической культуры и спорта» разработана на основании федерального государственного образовательного стандарта высшего образования – бакалавриата по направлению подготовки 44.03.01 Педагогическое образование, утвержденного приказом Министерства образования и науки Российской Федерации от 22.02.2018 г № 121, учебного плана по основной профессиональной образовательной программе высшего образования - программы бакалавриата по направлению подготовки 44.03.01 Педагогическое образование (далее – «ОПОП»).

Рабочая программа дисциплины (модуля) разработана рабочей группой в составе: к.п.н., доцента кафедры физической культуры, спорта и здорового образа жизни РГСУ Правдовым Д.М.

Рабочая программа дисциплины (модуля) обсуждена и утверждена на заседании кафедры современной педагогики, непрерывного образования и персональных треков.

Протокол № 11 от «20» февраля 2024 года

Заведующий кафедрой  
к.п.н, доцент



А.А. Квитковская

\_\_\_\_\_  
(подпись)

## СОДЕРЖАНИЕ

<b>РАЗДЕЛ 1. ПАСПОРТ РАБОЧЕЙ ПРОГРАММЫ ДИСЦИПЛИНЫ (МОДУЛЯ)</b> .....	<b>4</b>
1.1 Цель и задачи дисциплины (модуля) .....	4
1.2 Планируемые результаты обучения по дисциплине (модулю) в рамках планируемых результатов освоения основной профессиональной образовательной программы высшего образования – программы бакалавриата/магистратуры/специалитета соотнесенные с установленными индикаторами достижения компетенций .....	4
<b>РАЗДЕЛ 2. СТРУКТУРА И СОДЕРЖАНИЕ ДИСЦИПЛИНЫ (МОДУЛЯ)</b> .....	<b>5</b>
2.1 Объем дисциплины (модуля), включая контактную работу обучающегося с педагогическими работниками и самостоятельную работу обучающегося.....	5
2.2. Учебно-тематический план дисциплины (модуля) .....	6
2.3. Содержание дисциплины (модуля).....	12
<b>РАЗДЕЛ 3. УЧЕБНО-МЕТОДИЧЕСКОЕ ОБЕСПЕЧЕНИЕ САМОСТОЯТЕЛЬНОЙ РАБОТЫ ОБУЧАЮЩИХСЯ ПО ДИСЦИПЛИНЕ (МОДУЛЮ)</b> .....	<b>31</b>
3.1. Виды самостоятельной работы обучающихся по дисциплине (модулю).....	31
3.2. Задания для самостоятельной работы .....	33
3.3. Методические указания к самостоятельной работе по дисциплине (модулю) .....	35
<b>РАЗДЕЛ 4. ОЦЕНОЧНЫЕ МАТЕРИАЛЫ ПО ДИСЦИПЛИНЕ (МОДУЛЮ)</b> .....	<b>35</b>
4.1. Форма промежуточной аттестации обучающегося по дисциплине (модулю) .....	37
4.2. Оценочные материалы, определяющие процедуры оценивания знаний, умений, навыков и (или) опыта деятельности, характеризующих этапы формирования компетенций .....	37
4.2.1. Организационные основы применения балльно-рейтинговой системы оценки успеваемости обучающихся по дисциплине (модулю) .....	37
4.2.2. Проведение текущего контроля успеваемости обучающихся по дисциплине (модулю) в соответствии с балльно-рейтинговой системой оценки успеваемости обучающегося .....	38
4.2.3. Проведение промежуточной аттестации обучающихся по дисциплине (модулю) в соответствии с балльно-рейтинговой системой оценки успеваемости обучающегося .....	39
4.3. Перечень заданий для проведения текущей и промежуточной оценки знаний, умений, навыков и (или) опыта деятельности, характеризующих этапы формирования компетенций.....	40
4.3.1. Оценочные материалы для проведения текущей аттестации и рубежного контроля, обучающихся по дисциплине (модулю).....	40
4.3.2. Оценочные материалы для проведения промежуточной аттестации обучающихся по дисциплине (модулю) .....	51
<b>РАЗДЕЛ 5. УСЛОВИЯ РЕАЛИЗАЦИИ ДИСЦИПЛИНЫ (МОДУЛЯ)</b> .....	<b>53</b>
5.1. Перечень основной и дополнительной учебной литературы для освоения дисциплины (модуля) ....	53
5.1.1. Основная литература .....	53
5.1.2. Дополнительная литература.....	53
5.2 Перечень ресурсов информационно-коммуникационной сети «Интернет», необходимых для освоения дисциплины (модуля) .....	53
5.3 Методические указания для обучающихся по освоению дисциплины (модуля).....	54
5.4 Информационно-технологическое обеспечение образовательного процесса по дисциплины (модуля).....	54
5.4.1. Средства информационных технологий .....	55
5.4.2. Лицензионное и свободно распространяемое программное обеспечение, в том числе отечественного производства: .....	55
5.4.3. Информационные справочные системы и профессиональные базы данных .....	55
5.5. Материально-техническое обеспечение образовательного процесса по дисциплине (модулю).....	56
5.6. Образовательные технологии .....	56
<b>ЛИСТ РЕГИСТРАЦИИ ИЗМЕНЕНИЙ</b> .....	<b>58</b>

## РАЗДЕЛ 1. ПАСПОРТ РАБОЧЕЙ ПРОГРАММЫ ДИСЦИПЛИНЫ (МОДУЛЯ)

### 1.1 Цель и задачи дисциплины (модуля)

Цель учебной дисциплины заключается в получении обучающимися основ теоретических знаний, соотносённые с общими целями ОПОП ВО, с последующим применением навыков на практике, а также использования современных управленческих отношений научно-исследовательской и профессиональной деятельности в области физического воспитания и спортивной тренировки., ознакомление и овладение широким спектром методов и методических подходов для оценки качества тренировочного процесса в спорте и физической культуре.

Задачи учебной дисциплины:

1. Усвоение знаний о сущности, структуре теории и методики физической культуры и спорта;
2. Формирование представлений о содержании, формах, особенностях теории и методики физической культуры и спорта.

**1.2 Планируемые результаты обучения по дисциплине (модулю) в рамках планируемых результатов освоения основной профессиональной образовательной программы высшего образования – программы бакалавриата соотносённые с установленными индикаторами достижения компетенций**

Процесс освоения дисциплины (модуля) направлен на формирование у обучающихся следующих компетенций: ОПК-8; ПК-3 в соответствии с учебным планом.

В результате освоения дисциплины (модуля) обучающийся должен демонстрировать следующие результаты:

Категория компетенций (при наличии)	Код компетенции Формулировка компетенции	Код и наименование индикатора достижения компетенции	Результаты обучения
Научные основы педагогической деятельности	ОПК-8 Способен осуществлять педагогическую деятельность на основе специальных научных знаний	ОПК-8.1. Осуществляет трансформацию специальных научных знаний в соответствии с психофизиологическими, возрастными, познавательными особенностями обучающихся, в т.ч. с особыми образовательными потребностями	Знать научные основы педагогической деятельности, предметную область базовых дисциплин и (или) дисциплин, актуальных для освоения основных дисциплин профиля
		ОПК-8.2. Использует методы научно-педагогического исследования в профессиональной деятельности.	Уметь использовать специальные научные знания для осуществления педагогической деятельности
		ОПК-8.3. Владеет методами анализа педагогической деятельности, профессиональной рефлексии на основе специальных научных знаний	Владеть опытом и навыками осуществления педагогической деятельности на основе специальных научных знаний
Педагогическое сопровождение	ПК-3 Способен применять предметные знания при реализации образовательного	ПК-3.1. Знает закономерности, принципы и уровни формирования и реализации содержания образовательного процесса	Знает закономерности, принципы и уровни формирования и реализации содержания образовательного процесса

	процесса	ПК-3.2. Умеет осуществлять отбор содержания обучения, в соответствии с целями и возрастными особенностями обучающихся оборудования и инвентаря.	Умеет осуществлять отбор содержания обучения, в соответствии с целями и возрастными особенностями обучающихся оборудования и инвентаря.
		ПК-3.3. Владеет предметным содержанием, методикой преподавания физической культуры, способами отбора вариативного содержания с учетом взаимосвязи урочной и внеурочной форм обучения	Владеет предметным содержанием, методикой преподавания физической культуры, способами отбора вариативного содержания с учетом взаимосвязи урочной и внеурочной форм обучения

## РАЗДЕЛ 2. СТРУКТУРА И СОДЕРЖАНИЕ ДИСЦИПЛИНЫ (МОДУЛЯ)

### 2.1 Объем дисциплины (модуля), включая контактную работу обучающегося с педагогическими работниками и самостоятельную работу обучающегося

Общая трудоемкость дисциплины (модуля) составляет 6 зачетных единиц.

#### Очная форма обучения

Вид учебной работы	Всего часов	Семестры			
		1	2		
<b>Контактная работа обучающихся с педагогическими работниками</b>					
Лекционные занятия	<b>40</b>	<b>24</b>	<b>16</b>		
Практические занятия	<b>68</b>	<b>48</b>	<b>20</b>		
<i>из них: в форме практической подготовки</i>					
Консультации	<b>2</b>		<b>2</b>		
<b>Самостоятельная работа обучающихся</b>	<b>79</b>	<b>63</b>	<b>16</b>		
<b>Контроль промежуточной аттестации</b>	<b>27</b>	<b>9</b>	<b>18</b>		
Форма промежуточной аттестации		<b>Зачет с оц.</b>	<b>Экза мен</b>		
<b>ОБЪЕМ ДИСЦИПЛИНЫ (МОДУЛЯ) В ЧАСАХ</b>	<b>216</b>	<b>144</b>	<b>72</b>		

#### Заочная форма обучения

Вид учебной работы	Всего часов	Курс 1	Курс 2
--------------------	-------------	--------	--------



		Сессия 3-4	Сессия 1-2
<b>Контактная работа обучающихся с педагогическими работниками</b>			
Лекционные занятия	<b>12</b>	<b>8</b>	<b>4</b>
Практические занятия	<b>12</b>	<b>8</b>	<b>4</b>
<i>из них: в форме практической подготовки</i>			
Консультации	<b>2</b>		<b>2</b>
<b>Самостоятельная работа обучающихся</b>	<b>177</b>	<b>124</b>	<b>53</b>
<b>Контроль промежуточной аттестации</b>	<b>13</b>	<b>4</b>	<b>9</b>
Форма промежуточной аттестации		<b>Зачет с оц.</b>	<b>Экзамен</b>
<b>ОБЪЕМ ДИСЦИПЛИНЫ (МОДУЛЯ) В ЧАСАХ</b>	<b>216</b>	<b>144</b>	<b>72</b>

## 2.2. Учебно-тематический план дисциплины (модуля)

### Очной формы обучения

Раздел, тема	Виды учебной работы, академических часов										
	Всего	Самостоятельная работа	Контактная работа обучающихся с педагогическими работниками							Консультации / Иная контактная работа	<i>из них: в форме практической подготовки</i>
			Всего	Лекционные занятия	<i>из них: в форме практической подготовки</i>	Практические занятия	<i>из них: в форме практической подготовки</i>	Лабораторные занятия	<i>из них: в форме практической подготовки</i>		
<b>Модуль 1 (Семестр 1)</b>											
<b>Раздел 1. Общие основы теории и методики физической культуры</b>	<b>45</b>	<b>21</b>	<b>24</b>	<b>8</b>			<b>16</b>				
Тема 1.1. Общая характеристика физической культуры как социальной системы	11	5	6	2			4				
Тема 1.2. Средства и методы формирования физической культуры личности	11	5	6	2			4				
Тема 1.3. Методические принципы занятий физическими упражнениями.	11	5	6	2			4				
Тема 1.4. Обучение	12	6	6	2			4				

Раздел, тема	Виды учебной работы, академических часов									
	Всего	Самостоятельная работа	Контактная работа обучающихся с педагогическими работниками							
			Всего	Лекционные занятия	из них: в форме практической подготовки	Практические занятия	из них: в форме практической подготовки	Лабораторные занятия	из них: в форме практической подготовки	Консультации / Иная контактная работа
двигательным действиям										
<b>Раздел 2. Развитие физических способностей</b>	<b>45</b>	<b>21</b>	<b>24</b>	<b>8</b>			<b>16</b>			
Тема 2.1. Общая характеристика физических способностей. Силовые способности и методика их развития.	16	8	8	2			6			
Тема 2.2. Развитие физических способностей (скоростные способности, выносливость).	15	5	10	4			6			
Тема 2.3. Развитие физических способностей (гибкость, координационные способности).	14	8	6	2			4			
<b>Раздел 3. Основы планирования, учета и контроля в процессе занятий физическими упражнениями</b>	<b>45</b>	<b>21</b>	<b>24</b>	<b>8</b>			<b>16</b>			
Тема 3.1. Основы планирования в процессе занятий физическими упражнениями.	22	10	12	4			8			
Тема 3.2. Основы контроля и учета в процессе занятий физическими упражнениями.	23	11	12	4			8			
<b>Контроль промежуточной аттестации (час)</b>	<b>9</b>									
<b>Общий объем, часов</b>	<b>144</b>	<b>63</b>	<b>72</b>	<b>24</b>			<b>48</b>			
<b>Форма промежуточной</b>	<b>Дифференцированный зачет</b>									

Раздел, тема	Виды учебной работы, академических часов									
	Всего	Самостоятельная работа	Контактная работа обучающихся с педагогическими работниками							
			Всего	Лекционные занятия	из них: в форме практической подготовки	Практические занятия	из них: в форме практической подготовки	Лабораторные занятия	из них: в форме практической подготовки	Консультации / Иная контактная работа
аттестации										
<b>Семестр 2</b>										
<b>Раздел 4. Физическая культура в системе воспитания детей дошкольного и школьного возраста</b>	<b>26</b>	<b>8</b>	<b>18</b>	<b>8</b>			<b>10</b>			
Тема 4.1. Физическая культура в системе воспитания детей дошкольного возраста.	14	4	10	4			6			
Тема 4.2. Физическая культура в системе воспитания детей школьного возраста.	12	4	8	4			4			
<b>Раздел 5. Физическая культура в периоды юности и старшего возраста человека</b>	<b>28</b>	<b>8</b>	<b>20</b>	<b>8</b>			<b>10</b>		<b>2</b>	
Тема 5.1. Характеристика физической культуры в средних специальных и высших учебных заведениях. Особенности содержания и методики занятий.	14	4	10	4			6			
Тема 5.2. Физическая культура в жизни людей молодежного, зрелого, пожилого и старшего возраста.	14	4	10	4			4			
<b>Контроль промежуточной аттестации (час)</b>	<b>18</b>									
<b>Общий объем, часов</b>	<b>72</b>	<b>16</b>	<b>38</b>	<b>16</b>			<b>20</b>		<b>2</b>	
<b>Форма промежуточной</b>	<b>Экзамен</b>									

Раздел, тема	Виды учебной работы, академических часов									
	Всего	Самостоятельная работа	Контактная работа обучающихся с педагогическими работниками							
			Всего	Лекционные занятия <i>из них: в форме практической подготовки</i>	Практические занятия <i>из них: в форме практической подготовки</i>	Лабораторные занятия <i>из них: в форме практической подготовки</i>	Консультации / Иная контактная работа <i>из них: в форме практической подготовки</i>			
аттестации										
<b>Общий объем часов по учебной дисциплине</b>	<b>216</b>	<b>79</b>	<b>110</b>	<b>40</b>		<b>68</b>				<b>2</b>

*Заочной формы обучения*

Раздел, тема	Виды учебной работы, академических часов									
	Всего	Самостоятельная работа	Контактная работа обучающихся с педагогическими работниками							
			Всего	Лекционные занятия <i>из них: в форме практической подготовки</i>	Практические занятия <i>из них: в форме практической подготовки</i>	Лабораторные занятия <i>из них: в форме практической подготовки</i>	Консультации / Иная контактная работа <i>из них: в форме практической подготовки</i>			
<b>Модуль 1 (Курс 1, сессия 3-4)</b>										
<b>Раздел 1. Общие основы теории и методики физической культуры</b>	<b>48</b>	<b>42</b>	<b>6</b>	<b>4</b>		<b>2</b>				
Тема 1.1. Общая характеристика физической культуры как социальной системы	12	10	2			2				
Тема 1.2. Средства и методы формирования физической культуры личности	12	10	2	2						
Тема 1.3. Методические принципы занятий физическими упражнениями.	12	10	2	2						
Тема 1.4. Обучение	12	12								

Раздел, тема	Виды учебной работы, академических часов									
	Всего	Самостоятельная работа	Контактная работа обучающихся с педагогическими работниками							
			Всего	Лекционные занятия из них: в форме практической подготовки	Практические занятия из них: в форме практической подготовки	Лабораторные занятия из них: в форме практической подготовки	Консультации / Иная контактная работа из них: в форме практической подготовки			
двигательным действиям										
<b>Раздел 2. Развитие физических способностей</b>	<b>44</b>	<b>40</b>	<b>4</b>	<b>2</b>		<b>2</b>				
Тема 2.1. Общая характеристика физических способностей. Силовые способности и методика их развития.	12	10	2	2						
Тема 2.2. Развитие физических способностей (скоростные способности, выносливость).	12	10	2			2				
Тема 2.3. Развитие физических способностей (гибкость, координационные способности).	20	20								
<b>Раздел 3. Основы планирования, учета и контроля в процессе занятий физическими упражнениями</b>	<b>48</b>	<b>42</b>	<b>6</b>	<b>2</b>		<b>4</b>				
Тема 3.1. Основы планирования в процессе занятий физическими упражнениями.	26	22	4	2		2				
Тема 3.2. Основы контроля и учета в процессе занятий физическими упражнениями.	22	20	2			2				
<b>Контроль промежуточной</b>	<b>4</b>									

Раздел, тема	Виды учебной работы, академических часов									
	Всего	Самостоятельная работа	Контактная работа обучающихся с педагогическими работниками							
			Всего	Лекционные занятия из них: в форме практической подготовки	Практические занятия из них: в форме практической подготовки	Лабораторные занятия из них: в форме практической подготовки	Консультации / Иная контактная работа из них: в форме практической подготовки			
аттестации (час)										
Общий объем, часов	144	124	16	8		8				
Форма промежуточной аттестации	Дифференцированный зачет									
<b>Курс 2, сессия 1-2</b>										
<b>Раздел 4. Физическая культура в системе воспитания детей дошкольного и школьного возраста</b>	31	27	4	2		2				
Тема 4.1. Физическая культура в системе воспитания детей дошкольного возраста.	15	13	2			2				
Тема 4.2. Физическая культура в системе воспитания детей школьного возраста.	16	14	2	2						
<b>Раздел 5. Физическая культура в периоды юности и старшего возраста человека</b>	32	26	6	2		2			2	
Тема 5.1. Характеристика физической культуры в средних специальных и высших учебных заведениях. Особенности содержания и методики занятий.	14	12	2			2				
Тема 5.2. Физическая культура в жизни людей молодежного, зрелого, пожилого и старшего возраста.	16	14	2	2						
<b>Контроль промежуточной</b>	<b>9</b>									

Раздел, тема	Виды учебной работы, академических часов									
	Всего	Самостоятельная работа	Контактная работа обучающихся с педагогическими работниками							
			Всего	Лекционные занятия <i>из них: в форме практической подготовки</i>	Практические занятия <i>из них: в форме практической подготовки</i>	Лабораторные занятия <i>из них: в форме практической подготовки</i>	Консультации / Иная контактная работа <i>из них: в форме практической подготовки</i>			
аттестации (час)										
Общий объем, часов	72	53	10	4		4			2	
Форма промежуточной аттестации	Экзамен									
Общий объем часов по учебной дисциплине	216	177	24	12		12			2	

### 2.3. Содержание дисциплины (модуля)

#### РАЗДЕЛ 1. ОБЩИЕ ОСНОВЫ ТЕОРИИ И МЕТОДИКИ ФИЗИЧЕСКОЙ КУЛЬТУРЫ

Перечень изучаемых элементов содержания

Теория и методика физической культуры как наука и учебная дисциплина. Тенденции формирования теории и методики физической культуры. Структура теории и методики физической культуры как науки, ее место и взаимосвязь с другими науками, методологическое, познавательное и практическое значение.

Предмет, задачи и содержание учебного курса «Теория и методика физической культуры и спорта», его роль и место в системе высшего профессионального образования.

Проблематика и перспективы формирования обобщающей теории в сфере физической культуры.

Основные понятия теории и методики физической культуры: «физическая культура», «физкультурное движение», «физическое воспитание», «физическое образование», «физическое развитие», «физическая подготовка», «физическая подготовленность», «спорт», «физическая рекреация», «двигательная реабилитация», «физическое совершенство». Взаимосвязь понятий «культура - физическая культура - адаптивная физическая культура».

Физическая культура как социальная система, ее ведущая роль в рационализации физкультурной практики. Факторы и условия, определяющие построение и функционирование системы физической культуры в обществе. Характеристики отдельных основ системы физической культуры (научно-прикладных, программно-нормативных, организационных, социально-экономических, информационных, медико-биологических, правовых и др.).

Физические упражнения - основное специфическое средство при решении задач в области физической культуры. Суть и основные признаки физических упражнений.

Понятие о содержании и форме физических упражнений. Содержание физического упражнения как совокупность составляющих действий, регуляторных и других процессов, определяющих его воздействие на занимающегося. Форма физического упражнения как способ его выполнения, характеризующийся внешней и внутренней структурой. Диалектика формы и содержания физического упражнения.

Классификация физических упражнений и ее значение. Примеры наиболее распространенных классификаций в теории и практике физкультурно-спортивной деятельности.

Эффект физических упражнений (ближайший, отставленный, кумулятивный). Зависимость эффекта физических упражнений от состояния занимающихся и различных условий их применения.

Оздоровительные факторы природной среды и гигиенические условия как средство воздействия на физическое развитие, здоровье и работоспособность человека.

Соблюдение гигиенических норм и требований к рациональному режиму жизни и условиям занятий как факторы повышения работоспособности и оптимизации восстановительных процессов.

Роль вербальных (речевых), наглядных (сенсорных), материально-технических и других средств в педагогическом процессе.

Характеристика понятий: «метод», «методический прием», «методика», «методическое направление», «методический подход».

Состав методов физических упражнений, их систематика и ведущая роль при формировании двигательных умений, двигательных навыков и повышении функциональных возможностей организма занимающихся.

Структурные основы методов физических упражнений (нагрузка и отдых как составляющие компоненты методов упражнения; способы регламентации двигательной деятельности и подходы к освоению движений).

Методы целостного и расчлененного упражнения, их назначение, разновидности и особенности применения. Методы равномерного, переменного, повторного и интервального упражнения, их назначение и разновидности. Игровой и соревновательный методы, их специфические черты. Круговая тренировка как организационно-методическая форма занятий.

Характеристика методов словесного, наглядного воздействия. Особенности использования методов идеомоторного и психорегулирующего упражнения.

Общие требования к выбору и применению методов: научная обоснованность; соответствие принципам и поставленным задачам обучения, воспитания и развития, специфике учебного материала, индивидуальным особенностям занимающихся, возможностям педагога, условиям занятий.

Общие принципы формирования физической культуры человека: единство мировоззренческого, интеллектуального и телесного компонентов в формировании физической культуры личности, культуросообразности воспитания, природосообразности, гуманистической направленности, доступности физкультурных занятий для всех категорий и групп населения, непрерывности и преемственности процесса формирования физической культуры человека в процессе индивидуального развития, деятельностного подхода, вариативности содержания и многообразия форм физкультурной деятельности, оптимизации педагогических воздействий при формировании физической культуры человека, дифференцированного подхода к организации мероприятий по развитию физической культуры и спорта.

Значение общепедагогических принципов для понимания научно-практических основ занятий физическими упражнениями.

Сущность принципов сознательности и активности; их значение для управления отношением занимающихся к процессу обучения и воспитания. Основные правила их реализации в процессе занятий физическими упражнениями.

Сущность принципов наглядности, доступности и индивидуализации; их значение для оптимального выбора и методической адаптации учебного материала, нагрузок и других требований применительно к возможностям занимающихся. Основные правила их реализации в процессе занятий физическими упражнениями.

Сущность принципов систематичности и динамичности, их значение для оптимального построения занятий и обеспечения необходимой тенденции в изменении их содержания. Основные правила их реализации в процессе занятий физическими упражнениями:



регулярность занятий и оптимальное чередование нагрузок с отдыхом; повторность и вариативность; последовательность и взаимосвязь между различными сторонами содержания занятий; необходимость регулярного обновления заданий с общей тенденцией к росту нагрузок и усложнению требований.

Современные научные представления и практические данные, раскрывающие закономерности, лежащие в основе указанных положений

Основные факторы, обуславливающие особенности реализации указанных принципов (возрастные факторы, степень предварительной подготовленности, условия основной деятельности и т.д.).

Понятие «обучение», его сущность и содержание. Общая характеристика процесса обучения двигательным действиям. Характеристика основополагающих теорий обучения

Двигательные действия как предмет обучения в процессе занятий физическими упражнениями.

Формирование знаний, двигательных умений и навыков как процесс и результат обучения. Закономерности формирования двигательных умений и навыков как естественная основа построения процесса обучения двигательным действиям. Отличительные черты двигательных умений и навыков. Взаимодействие (перенос) двигательных навыков, его виды и разновидности.

Двигательные ошибки, их классификация, причины возникновения, способы предупреждения и исправления

Структура процесса обучения двигательным действиям и логики его этапов.

Проблемы создания предпосылок готовности к обучению двигательным действиям.

Этап начального разучивания. Цель, задачи и особенности использования средств и методов. Внутренняя структура этапа и его продолжительность

Контроль и самоконтроль. Пути предупреждения и правила устранения ошибок.

Оптимальная частота отдельных упражнений и занятий, нормирование нагрузок и отдыха при начальном становлении новых двигательных умений и перестройке сформированных навыков.

Этап углубленного разучивания. Цель, задачи и особенности использования средств и методов. Внутренняя структура этапа и его продолжительность.

Особенности контроля и самоконтроля на этапе углубленного разучивания. Пути предупреждения и правила устранения ошибок.

Оптимальный режим основных упражнений, частота занятий и общее нормирование нагрузки и отдыха, способствующие углубленному разучиванию двигательных действий.

Этап закрепления и совершенствования. Цель, задачи и особенности использования средств и методов. Специфические отличия этого этапа при обучении различным двигательным действиям.

Контроль и самоконтроль на этапе закрепления и совершенствования двигательных действий.

## **Тема 1.1. Общая характеристика физической культуры как социальной системы**

Теория и методика физической культуры как наука и учебная дисциплина. Тенденции формирования теории и методики физической культуры. Структура теории и методики физической культуры как науки, ее место и взаимосвязь с другими науками, методологическое, познавательное и практическое значение.

Предмет, задачи и содержание учебного курса «Теория и методика физической культуры и спорта», его роль и место в системе высшего профессионального образования.

Проблематика и перспективы формирования обобщающей теории в сфере физической культуры.

Основные понятия теории и методики физической культуры: «физическая культура», «физкультурное движение», «физическое воспитание», «физическое образование», «физическое развитие», «физическая подготовка», «физическая подготовленность», «спорт»,

«физическая рекреация», «двигательная реабилитация», «физическое совершенство». Взаимосвязь понятий «культура - физическая культура - адаптивная физическая культура».

Физическая культура как социальная система, ее ведущая роль в рационализации физкультурной практики. Факторы и условия, определяющие построение и функционирование системы физической культуры в обществе. Характеристики отдельных основ системы физической культуры (научно-прикладных, программно-нормативных, организационных, социально-экономических, информационных, медико-биологических, правовых и др.).

Физические упражнения - основное специфическое средство при решении задач в области физической культуры. Суть и основные признаки физических упражнений.

Понятие о содержании и форме физических упражнений. Содержание физического упражнения как совокупность составляющих действий, регуляторных и других процессов, определяющих его воздействие на занимающегося. Форма физического упражнения как способ его выполнения, характеризующийся внешней и внутренней структурой. Диалектика формы и содержания физического упражнения.

## **Тема 1.2. Средства и методы формирования физической культуры личности**

Классификация физических упражнений и ее значение. Примеры наиболее распространенных классификаций в теории и практике физкультурно-спортивной деятельности.

Эффект физических упражнений (ближайший, отставленный, кумулятивный). Зависимость эффекта физических упражнений от состояния занимающихся и различных условий их применения.

Оздоровительные факторы природной среды и гигиенические условия как средство воздействия на физическое развитие, здоровье и работоспособность человека.

Соблюдение гигиенических норм и требований к рациональному режиму жизни и условиям занятий как факторы повышения работоспособности и оптимизации восстановительных процессов.

Роль вербальных (речевых), наглядных (сенсорных), материально-технических и других средств в педагогическом процессе.

Характеристика понятий: «метод», «методический прием», «методика», «методическое направление», «методический подход».

Состав методов физических упражнений, их систематика и ведущая роль при формировании двигательных умений, двигательных навыков и повышении функциональных возможностей организма занимающихся.

Структурные основы методов физических упражнений (нагрузка и отдых как составляющие компоненты методов упражнения; способы регламентации двигательной деятельности и подходы к освоению движений).

Методы целостного и расчлененного упражнения, их назначение, разновидности и особенности применения. Методы равномерного, переменного, повторного и интервального упражнения, их назначение и разновидности. Игровой и соревновательный методы, их специфические черты. Круговая тренировка как организационно-методическая форма занятий.

Характеристика методов словесного, наглядного воздействия. Особенности использования методов идеомоторного и психорегулирующего упражнения.

## **Тема 1.3. Методические принципы занятий физическими упражнениями.**

Общие требования к выбору и применению методов: научная обоснованность; соответствие принципам и поставленным задачам обучения, воспитания и развития, специфике учебного материала, индивидуальным особенностям занимающихся, возможностям педагога, условиям занятий.

Общие принципы формирования физической культуры человека: единство мировоззренческого, интеллектуального и телесного компонентов в формировании физической культуры личности, культуросообразности воспитания, природосообразности,

гуманистической направленности, доступности физкультурных занятий для всех категорий и групп населения, непрерывности и преемственности процесса формирования физической культуры человека в процессе индивидуального развития, деятельностного подхода, вариативности содержания и многообразия форм физкультурной деятельности, оптимизации педагогических воздействий при формировании физической культуры человека, дифференцированного подхода к организации мероприятий по развитию физической культуры и спорта.

Значение общепедагогических принципов для понимания научно-практических основ занятий физическими упражнениями.

Сущность принципов сознательности и активности; их значение для управления отношением занимающихся к процессу обучения и воспитания. Основные правила их реализации в процессе занятий физическими упражнениями.

Сущность принципов наглядности, доступности и индивидуализации; их значение для оптимального выбора и методической адаптации учебного материала, нагрузок и других требований применительно к возможностям занимающихся. Основные правила их реализации в процессе занятий физическими упражнениями.

Сущность принципов систематичности и динамичности, их значение для оптимального построения занятий и обеспечения необходимой тенденции в изменении их содержания. Основные правила их реализации в процессе занятий физическими упражнениями: регулярность занятий и оптимальное чередование нагрузок с отдыхом; повторность и вариативность; последовательность и взаимосвязь между различными сторонами содержания занятий; необходимость регулярного обновления заданий с общей тенденцией к росту нагрузок и усложнению требований.

Современные научные представления и практические данные, раскрывающие закономерности, лежащие в основе указанных положений

Основные факторы, обуславливающие особенности реализации указанных принципов (возрастные факторы, степень предварительной подготовленности, условия основной деятельности и т.д.).

Понятие «обучение», его сущность и содержание. Общая характеристика процесса обучения двигательным действиям. Характеристика основополагающих теорий обучения

Двигательные действия как предмет обучения в процессе занятий физическими упражнениями.

#### **Тема 1.4. Обучение двигательным действиям**

Формирование знаний, двигательных умений и навыков как процесс и результат обучения. Закономерности формирования двигательных умений и навыков как естественная основа построения процесса обучения двигательным действиям. Отличительные черты двигательных умений и навыков. Взаимодействие (перенос) двигательных навыков, его виды и разновидности.

Двигательные ошибки, их классификация, причины возникновения, способы предупреждения и исправления

Структура процесса обучения двигательным действиям и логики его этапов.

Проблемы создания предпосылок готовности к обучению двигательным действиям.

Этап начального разучивания. Цель, задачи и особенности использования средств и методов. Внутренняя структура этапа и его продолжительность

Контроль и самоконтроль. Пути предупреждения и правила устранения ошибок.

Оптимальная частота отдельных упражнений и занятий, нормирование нагрузок и отдыха при начальном становлении новых двигательных умений и перестройке сформированных навыков.

Этап углубленного разучивания. Цель, задачи и особенности использования средств и методов. Внутренняя структура этапа и его продолжительность.

Особенности контроля и самоконтроля на этапе углубленного разучивания. Пути предупреждения и правила устранения ошибок.

Оптимальный режим основных упражнений, частота занятий и общее нормирование нагрузки и отдыха, способствующие углубленному разучиванию двигательных действий.

Этап закрепления и совершенствования. Цель, задачи и особенности использования средств и методов. Специфические отличия этого этапа при обучении различным двигательным действиям.

Контроль и самоконтроль на этапе закрепления и совершенствования двигательных действий.

## **ПРАКТИЧЕСКОЕ ЗАДАНИЕ К РАЗДЕЛУ 1.**

### **Форма практического задания: реферат**

#### **Примерный перечень тем рефератов к разделу 1:**

1. Физическое воспитание. Обучение движениям. Степень освоенности движений. Физические качества как функциональные качества.
2. Основное понятие - физическая подготовка. Общая и специальная физическая подготовка. Целенаправленная физическая подготовка.
3. Основные понятия физического развития. Показатели телосложения. Критерии здоровья. Показатели развития физических качеств. Физическое развитие и законы наследственности.
4. Назвать показания и противопоказания к занятиям физической культурой по наиболее часто встречаемым заболеваниям у школьников.
5. По каким признакам оценивается физическое здоровье населения.
6. В чем состоит информационное взаимодействие государственных органов исполнительной власти в сфере здравоохранения, образования, физической культуры и спорта.
7. Анализ концепции развития физической культуры и спорта в РФ «Об общероссийской системе мониторинга состояния физического здоровья населения, физического развития детей, подростков и молодежи».

## **РУБЕЖНЫЙ КОНТРОЛЬ К РАЗДЕЛУ 1.**

### **Форма рубежного контроля – компьютерное тестирование**

#### **Примерный перечень тестовых заданий**

##### **1. Вставьте пропущенное слово:**

Вид культуры, который представляет собой специфический процесс и результат человеческой деятельности, средство и способ физического совершенствования людей для выполнения ими своих социальных обязанностей называется.....

##### **2. Вставьте пропущенное слово:**

Спорт – это вид физической культуры, игровая, соревновательная деятельность и подготовка к ней, основанная на использовании ..... и направленная на достижение наивысших результатов.

##### **3. Вставьте пропущенное слово:**

Вид физической культуры, включающий в себя использование физических упражнений, а так же видов спорта в упрощенных формах, используемый для активного отдыха людей, получения удовольствия от этого процесса, переключение с одного вида деятельности на другой называется.....

#### **4. Вставьте пропущенное слово:**

Двигательная реабилитация - это вид физической культуры, целенаправленный процесс использования физических упражнений для ..... или компенсации частично или временно утраченных двигательных способностей, лечения травм и их последствий.

#### **5. Физическое развитие – это:**

1. процесс изменения форм организма под воздействием целенаправленного использования специальных физических упражнений.
2. процесс изменения функций организма под воздействием целенаправленного использования специальных физических упражнений.
3. процесс изменения форм и функций организма под воздействием либо естественных условий, либо целенаправленного использования специальных физических упражнений.
4. процесс изменения форм и функций организма под воздействием естественных условий.

#### **6. К показателям, характеризующим физическое развитие человека, относятся:**

1. показатели телосложения, функциональных систем организма, здоровья и развития физических качеств;
2. показатели уровня физической подготовленности и спортивных результатов;
3. уровень и качество сформированных жизненно важных двигательных умений и навыков;
4. уровень и качество сформированных спортивных двигательных умений и навыков.

#### **7. Вставьте пропущенное слово:**

Процесс формирования потребности в занятиях физическими упражнениями в интересах всестороннего развития личности, формирования положительного отношения к физической культуре, выработка ценностных ориентаций, убеждений, вкусов, привычек, склонностей называется.....

## **РАЗДЕЛ 2. РАЗВИТИЕ ФИЗИЧЕСКИХ СПОСОБНОСТЕЙ**

### **Перечень изучаемых элементов содержания**

Общая характеристика физических способностей как вида способностей человека. Понятие о физических качествах, их виды. Взаимосвязь физических качеств и способностей. Общие закономерности развития физических качеств.

Развитие силовых способностей. Понятие о силовых способностях. Формы проявления силовых способностей. Факторы, определяющие уровень развития и проявления силовых способностей.

Критерии и способы оценки силовых способностей. Общие задачи по развитию силовых способностей и особенности их конкретизации в зависимости от возраста, пола, ведущего направления физического воспитания в различные периоды жизни и от других обстоятельств. Возрастные периоды, наиболее благоприятные для развития собственно силовых способностей.

Средства развития силовых способностей: типичные признаки упражнений, являющихся основными средствами развития силы; обобщенная характеристика их состава на различных этапах занятий физическими упражнениями. Дополнительные средства воздействия на развитие силы (общее представление об электростимуляционных, диетологических и других факторах).

Методы развития силовых способностей. Правила нормирования нагрузки и отдыха при использовании силовых упражнений в рамках отдельного занятия и серии занятий.

Развитие скоростных способностей. Понятие о скоростных способностях. Формы их проявления. Факторы, определяющие уровень развития и проявления скоростных способностей. Критерии и способы оценки различных скоростных способностей.

Задачи, типичные средства, отличительные черты методики развития быстроты простой и сложной двигательных реакций.

Методика развития быстроты одиночного движения и частоты движений.

Задачи, средства и методы развития быстроты движений. Причины стабилизации скорости движений, пути его предупреждения и преодоления.

Развитие скоростно-силовых способностей. Отличительные черты скоростно-силовых способностей. Формы их проявления. Оценка скоростно-силовых способностей в физической практике. Типичные особенности скоростно-силовых упражнений («взрывные усилия» в динамическом и статическом режимах работы мышц, движения «ударного» характера и др.) Основные требования к упражнениям и условиям их выполнения.

Развитие выносливости. Обобщенное понятие о выносливости как комплексе функциональных возможностей, определяющих способность человека противостоять утомлению в процессе двигательной деятельности. Главные факторы выносливости, их структура. Многообразие форм проявления и основные типы выносливости. Перенос выносливости. Факторы, определяющие уровень развития и проявления выносливости. Абсолютные и относительные показатели выносливости. Критерии и способы оценки выносливости. Задачи и состав средств развития выносливости. Возрастные периоды, наиболее благоприятные для развития выносливости.

Развитие координационных способностей. Понятие о координационных способностях как комплексных психомоторных способностях человека и его связь с понятием «ловкость». Формы проявления координационных способностей. Критерии оценки координационных способностей. Общие задачи по развитию координационных способностей и их особенности в зависимости от возраста, пола и других условий. Возрастные периоды, наиболее благоприятные для развития координационных способностей. Типичные признаки упражнений, являющихся основными средствами развития координационных способностей; обобщенная характеристика их состава.

Развитие гибкости. Обобщенное понятие о гибкости как особом физическом качестве человека. Виды гибкости и факторы, определяющие уровень развития и проявления гибкости. Особенности развития гибкости в онтогенезе. Критерии и способы оценки гибкости. Возрастные этапы, наиболее благоприятные для направленного воздействия на развитие гибкости.

Задачи и средства развития гибкости. Типичные черты упражнений на растягивание, краткая характеристика их состава. Другие средства, используемые для направленного воздействия на развитие гибкости.

## **Тема 2.1. Общая характеристика физических способностей. Силовые способности и методика их развития.**

Общая характеристика физических способностей как вида способностей человека. Понятие о физических качествах, их виды. Взаимосвязь физических качеств и способностей. Общие закономерности развития физических качеств.

Развитие силовых способностей. Понятие о силовых способностях. Формы проявления силовых способностей. Факторы, определяющие уровень развития и проявления силовых способностей.

Критерии и способы оценки силовых способностей. Общие задачи по развитию силовых способностей и особенности их конкретизации в зависимости от возраста, пола, ведущего направления физического воспитания в различные периоды жизни и от других обстоятельств. Возрастные периоды, наиболее благоприятные для развития собственно силовых способностей.

Средства развития силовых способностей: типичные признаки упражнений, являющихся основными средствами развития силы; обобщенная характеристика их состава на различных этапах занятий физическими упражнениями. Дополнительные средства воздействия на развитие силы (общее представление об электростимуляционных, диетологических и других факторах).

### **Тема 2.2. Развитие физических способностей (скоростные способности, выносливость).**

Методы развития силовых способностей. Правила нормирования нагрузки и отдыха при использовании силовых упражнений в рамках отдельного занятия и серии занятий.

Развитие скоростных способностей. Понятие о скоростных способностях. Формы их проявления. Факторы, определяющие уровень развития и проявления скоростных способностей. Критерии и способы оценки различных скоростных способностей.

Задачи, типичные средства, отличительные черты методики развития быстроты простой и сложной двигательных реакций.

Методика развития быстроты одиночного движения и частоты движений.

Задачи, средства и методы развития быстроты движений. Причины стабилизации скорости движений, пути его предупреждения и преодоления.

Развитие скоростно-силовых способностей. Отличительные черты скоростно-силовых способностей. Формы их проявления. Оценка скоростно-силовых способностей в физической практике. Типичные особенности скоростно-силовых упражнений («взрывные усилия» в динамическом и статическом режимах работы мышц, движения «ударного» характера и др.) Основные требования к упражнениям и условиям их выполнения.

Развитие выносливости. Обобщенное понятие о выносливости как комплексе функциональных возможностей, определяющих способность человека противостоять утомлению в процессе двигательной деятельности. Главные факторы выносливости, их структура. Многообразие форм проявления и основные типы выносливости. Перенос выносливости. Факторы, определяющие уровень развития и проявления выносливости. Абсолютные и относительные показатели выносливости. Критерии и способы оценки выносливости. Задачи и состав средств развития выносливости. Возрастные периоды, наиболее благоприятные для развития выносливости.

### **Тема 2.3. Развитие физических способностей (гибкость, координационные способности).**

Развитие координационных способностей. Понятие о координационных способностях как комплексных психомоторных способностях человека и его связь с понятием «ловкость». Формы проявления координационных способностей. Критерии оценки координационных способностей. Общие задачи по развитию координационных способностей и их особенности в зависимости от возраста, пола и других условий. Возрастные периоды, наиболее благоприятные для развития координационных способностей. Типичные признаки упражнений, являющихся основными средствами развития координационных способностей; обобщенная характеристика их состава.

Развитие гибкости. Обобщенное понятие о гибкости как особом физическом качестве человека. Виды гибкости и факторы, определяющие уровень развития и проявления гибкости. Особенности развития гибкости в онтогенезе. Критерии и способы оценки гибкости. Возрастные этапы, наиболее благоприятные для направленного воздействия на развитие гибкости.

Задачи и средства развития гибкости. Типичные черты упражнений на растягивание, краткая характеристика их состава. Другие средства, используемые для направленного воздействия на развитие гибкости.

## **ПРАКТИЧЕСКОЕ ЗАДАНИЕ К РАЗДЕЛУ 2.**

**Форма практического задания:** реферат

**Примерный перечень рефератов к разделу 2:**

1. Средства и методы воспитания силовых способностей.
2. Средства и методы воспитания скоростных способностей.
3. Общая выносливость и методика ее воспитания.
4. Специальная выносливость и методика ее воспитания (на примере своей специализации).
5. Средства и методы воспитания гибкости.
6. Средства и методы воспитания координационных способностей.
7. Формы занятий физическими упражнениями.

**РУБЕЖНЫЙ КОНТРОЛЬ К РАЗДЕЛУ 2:**

**Форма рубежного контроля** – компьютерное тестирование.

**Примерный перечень тестовых заданий**

**Вставьте пропущенное слово:**

Комплекс морфологических и психофизиологических свойств человека, отвечающих требованиям, какого либо вида мышечной деятельности и обеспечивающих эффективность ее выполнения, принято рассматривать как.....

**Перечислите пять основных физических способностей человека.**

1. \_\_\_\_\_
2. \_\_\_\_\_
3. \_\_\_\_\_
4. \_\_\_\_\_
5. \_\_\_\_\_

**Укажите последовательность относительно самостоятельных этапов развития физических способностей?**

1. достижение максимальных показателей в развитии способностей;
2. повышение уровня развития способностей;
3. снижение показателей развития физических способностей.

**Установите соответствие:**

<i>Тест</i>	<i>двигательные способности</i>
1. Прыжок в длину с места	А. Силовые
2. Подтягивание на высокой перекладине	Б. Скоростные
3. 6-минутный бег	В. Скоростно-силовые
4. «Челночный бег»	Г. Выносливость
	Д. Координационные

**Вставьте пропущенное слово:**

Сила характеризующая силовой потенциал человека и измеряемая величиной максимального произвольного мышечного усилия в изометрическом режиме без ограничения времени или предельным весом поднятого груза называется .....силой.

**Вставьте пропущенное слово:**

Сила, оцениваемая отношением величины абсолютной силы к собственной массе тела, т.е. величиной силы, приходящейся на 1 кг. Собственного веса тела называется.....силой.



### **РАЗДЕЛ 3. ОСНОВЫ ПЛАНИРОВАНИЯ, УЧЕТА И КОНТРОЛЯ В ПРОЦЕССЕ ЗАНЯТИЙ ФИЗИЧЕСКИМИ УПРАЖНЕНИЯМИ**

#### **Перечень изучаемых элементов содержания.**

Планирование. Понятие планирования в физической культуре. Специфические объекты планирования в физической культуре (конкретные выражения цели, задач в нормативах и тестах физической подготовленности, состав, порядок и способы использования основных средств, динамика физических нагрузок и т.д.). Виды планирования - перспективное, этапное (по этапам, четвертям, семестрам и т.п.) и оперативное.

Характеристика принципов планирования как отправных положений и объективной основы для обоснования и принятия решения: взаимосвязь различных форм занятий физическими упражнениями; систематичность процесса обучения; учет условий, в которых осуществляется процесс занятий физическими упражнениями (уровень подготовленности занимающихся, состояние здоровья, пол, возраст, материально-техническое обеспечение, климатогеографическое расположение и т.п.). Технология планирования - основные операции и их последовательность. Текстовые, графические, математические и другие формы планирования.

Перспективный план, общая программа. Особенности разработки перспективного плана при отсутствии регламентирующих документов планирования. Типовые и модифицированные формы перспективных планов.

График годового (крупно-циклового) плана. Поэтапное планирование. Оперативное планирование. Непрерывная оперативная корректировка планов на основе результатов контроля.

Контроль. Понятие контроля в процессе занятий физическими упражнениями. Объекты педагогического контроля: исходные данные, необходимые для планирования и рационального построения занятий; данные о характере, объеме и интенсивности воздействий, осуществляемых в процессе занятий физическими упражнениями; данные о ближайших, отставленных и кумулятивных эффектах занятий.

Этапный контроль. Текущий и оперативный контроль. Самоконтроль.

Единство педагогического, врачебного и самоконтроля в процессе занятий физическими упражнениями.

Учет. Понятие об учете в процессе занятий физическими упражнениями.

Педагогический контроль, его значение и содержание. Педагогическое наблюдение и анализ урока; хронометрирование и анализ плотности урока (общей, двигательной); пульсометрия и анализ нагрузки в уроке. Анализ учебной документации беседы с педагогом и учащимися. Контрольные испытания.

#### **Тема 3.1. Основы планирования в процессе занятий физическими упражнениями.**

Планирование. Понятие планирования в физической культуре. Специфические объекты планирования в физической культуре (конкретные выражения цели, задач в нормативах и тестах физической подготовленности, состав, порядок и способы использования основных средств, динамика физических нагрузок и т.д.). Виды планирования - перспективное, этапное (по этапам, четвертям, семестрам и т.п.) и оперативное.

Характеристика принципов планирования как отправных положений и объективной основы для обоснования и принятия решения: взаимосвязь различных форм занятий физическими упражнениями; систематичность процесса обучения; учет условий, в которых осуществляется процесс занятий физическими упражнениями (уровень подготовленности занимающихся, состояние здоровья, пол, возраст, материально-техническое обеспечение, климатогеографическое расположение и т.п.). Технология планирования - основные операции и их последовательность. Текстовые, графические, математические и другие формы планирования.

Перспективный план, общая программа. Особенности разработки перспективного плана при отсутствии регламентирующих документов планирования. Типовые и модифицированные формы перспективных планов.

### **Тема 3.2. Основы контроля и учета в процессе занятий физическими упражнениями.**

График годового (крупно-циклового) плана. Поэтапное планирование. Оперативное планирование. Непрерывная оперативная корректировка планов на основе результатов контроля.

Контроль. Понятие контроля в процессе занятий физическими упражнениями. Объекты педагогического контроля: исходные данные, необходимые для планирования и рационального построения занятий; данные о характере, объеме и интенсивности воздействий, осуществляемых в процессе занятий физическими упражнениями; данные о ближайших, отставленных и кумулятивных эффектах занятий.

Этапный контроль. Текущий и оперативный контроль. Самоконтроль.

Единство педагогического, врачебного и самоконтроля в процессе занятий физическими упражнениями.

Учет. Понятие об учете в процессе занятий физическими упражнениями.

Педагогический контроль, его значение и содержание. Педагогическое наблюдение и анализ урока; хронометрирование и анализ плотности урока (общей, двигательной); пульсометрия и анализ нагрузки в уроке. Анализ учебной документации беседы с педагогом и учащимися. Контрольные испытания.

## **ПРАКТИЧЕСКОЕ ЗАДАНИЕ К РАЗДЕЛУ 3**

**Форма практического задания:** реферат

### **Примерный перечень рефератов к разделу 3:**

1. Педагогический контроль, его значение и содержание.
2. Педагогическое наблюдение и анализ урока;
3. Хронометрирование и анализ плотности урока (общей, двигательной);
4. Пульсометрия и анализ нагрузки в уроке.
5. Анализ учебной документации беседы с педагогом и учащимися.

## **РУБЕЖНЫЙ КОНТРОЛЬ К РАЗДЕЛУ 3**

**Форма рубежного контроля** – компьютерное тестирование

### **Примерный перечень тестовых заданий:**

*Какого вида планирования не существует:*

- |                    |                  |
|--------------------|------------------|
| 1. перспективного; | 3. переменного;  |
| 2. текущего;       | 4. оперативного. |

*Какой из документов не является документом планирования учебного процесса в школе?*

1. Годовой план-график учебного процесса в школе.
2. Тематический план.
3. Хронометраж урока.
4. План-конспект урока.
5. Учебная программа.

*Какого документа следует придерживаться при составлении плана-конспекта урока по физической культуре в школе?*

1. Учебной программы по физической культуре.

2. Годового план-графика прохождения учебного материала.
3. Тематического плана на четверть.
4. Пульсометрии и хронометража урока.
5. Можно составить план-конспект без документов планирования.

***Периодический (по этапный) педагогический контроль и учет осуществляется в:***

1. начале учебного года;
2. в конце определенного этапа или периода работы;
3. в рамках одного занятия;
4. в течение нескольких месяцев или недель;

***Текущий контроль и учет осуществляется в:***

1. начале учебного года;
2. в конце определенного этапа или периода работы;
3. в рамках одного занятия;
4. в течение нескольких месяцев или недель;

***Оперативный контроль и учет осуществляется в:***

1. начале учебного года;
2. в конце определенного этапа или периода работы;
3. в рамках одного занятия;
4. в течение нескольких месяцев или недель;

***В содержание предварительного контроля и учета входит получение информации, такой как:***

1. количество учащихся;
2. физическое развитие;
3. посещаемость занятий;
4. пройденный учебный материал;
5. показатели практических достижений.

***В содержание периодического поэтапного контроля и учета входит получение информации, такой как:***

1. количество учащихся;
2. физическое развитие;
3. посещаемость занятий;
4. пройденный учебный материал;
5. показатели практических достижений.

## **РАЗДЕЛ 4. ФИЗИЧЕСКАЯ КУЛЬТУРА В СИСТЕМЕ ВОСПИТАНИЯ ДЕТЕЙ ДОШКОЛЬНОГО И ШКОЛЬНОГО ВОЗРАСТА**

### **Перечень изучаемых элементов содержания**

Социально-педагогическое значение физического воспитания дошкольников. Возрастная классификация детей дошкольного возраста. Характеристика физического и психического развития. Задачи, средства, особенности методики и формы занятий физическими упражнениями в дошкольных учреждениях и в семье. Характеристика программ по физической культуре детей дошкольного возраста. Оценка здоровья дошкольников в процессе занятий физическими упражнениями.

Социально-педагогическое значение физической культуры в системе воспитания детей школьного возраста. Типичные возрастные особенности и главные виды деятельности.

Цель, задачи и направленность физической культуры в школе.

Характеристика структуры и особенностей содержания действующих программ по предмету «Физическая культура» в системе среднего и высшего образования. Связь

профессионально-прикладной направленности программ с базовым уровнем общей физической подготовленности.

Сущность профессионально-прикладной физической подготовки (ППФП). Цель, общие и специальные задачи ППФП, обусловленные характером и условиями профессиональной деятельности различных специалистов. Перенос результатов физкультурного образования на профессиональную деятельность. Основные положения, определяющие соответствие средств решения задач ППФП.

Формы физкультурных занятий и оптимальное построение их системы. Урочные и внеурочные формы занятий. Методические особенности при проведении различных форм занятий (специализация, моделирование требований профессиональной деятельности и т.д.).

#### **Тема 4.1. Физическая культура в системе воспитания детей дошкольного возраста.**

Социально-педагогическое значение физического воспитания дошкольников. Возрастная классификация детей дошкольного возраста. Характеристика физического и психического развития. Задачи, средства, особенности методики и формы занятий физическими упражнениями в дошкольных учреждениях и в семье. Характеристика программ по физической культуре детей дошкольного возраста. Оценка здоровья дошкольников в процессе занятий физическими упражнениями.

Социально-педагогическое значение физической культуры в системе воспитания детей школьного возраста. Типичные возрастные особенности и главные виды деятельности.

Цель, задачи и направленность физической культуры в школе.

Характеристика структуры и особенностей содержания действующих программ по предмету «Физическая культура» в системе среднего и высшего образования. Связь профессионально-прикладной направленности программ с базовым уровнем общей физической подготовленности.

#### **Тема 4.2. Физическая культура в системе воспитания детей школьного возраста.**

Сущность профессионально-прикладной физической подготовки (ППФП). Цель, общие и специальные задачи ППФП, обусловленные характером и условиями профессиональной деятельности различных специалистов. Перенос результатов физкультурного образования на профессиональную деятельность. Основные положения, определяющие соответствие средств решения задач ППФП.

Формы физкультурных занятий и оптимальное построение их системы. Урочные и внеурочные формы занятий. Методические особенности при проведении различных форм занятий (специализация, моделирование требований профессиональной деятельности и т.д.).

### **ПРАКТИЧЕСКОЕ ЗАДАНИЕ К РАЗДЕЛУ 4**

**Форма практического задания:** реферат

#### **Примерный перечень рефератов к разделу 4:**

1. Физическое воспитание детей до 3 лет.
2. Физическое воспитание детей от 3 до 6 лет.
3. Инновационные направления в системе физического воспитания детей дошкольного возраста.
4. Методические особенности воспитания физических качеств и формирования двигательных действий у детей 3—6 лет.
5. Организация и основы методики физического воспитания в детских дошкольных учреждениях.
6. Физическое воспитание детей дошкольного возраста в семье.
7. Формирование знаний у учащихся начальных классов на уроках физической культуры.
8. Воспитание личной физической культуры у младших школьников.

9. Воспитание быстроты движений у школьников младших классов с применением подвижных игр.

## РУБЕЖНЫЙ КОНТРОЛЬ К РАЗДЕЛУ 4

### Форма рубежного контроля – компьютерное тестирование

#### Примерный перечень тестовых заданий

*В содержание текущего контроля и учета входит получение информации, такой как:*

1. количество учащихся;
2. физическое развитие;
3. посещаемость занятий;
4. изучение материально-технических условий;
5. показатели практических достижений.

*Какой метод используется для определения плотности нагрузки на уроках по физической культуре в школе?*

1. Пульсометрия урока.
2. Хронометраж урока.
3. Тест PWC<sub>170</sub>.
4. Тест ИГСТ.

*Вставьте пропущенное слово:*

Обобщенным показателем рационального использования времени, определяемым отношением суммы педагогических оправданных затрат времени ко всей продолжительности урока, выражаемая в процентах, будет являться..... урока.

*Вставьте пропущенное слово:*

Процентный показатель затрат времени на двигательную деятельность, определяемый отношением времени израсходованного на выполнение двигательных действий, ко времени отведенному на занятии, принято называть..... урока.

*Как соотносятся между собой общая и моторная плотность урока по физической культуре в школе?*

1. Общая плотность урока выше моторной плотности урока;
2. Общая плотность урока меньше моторной плотности урока.
3. Общая плотность урока примерно равна моторной плотности урока.
4. Эти два термина нельзя сравнивать друг с другом.

*Для чего используется метод пульсометрии в проведении уроков по физической культуре в школе?*

1. Для определения общей плотности урока.
2. Для определения моторной плотности урока.
3. Для определения функционального состояния организма занимающихся.
4. Для измерения работоспособности школьников.

*Сколько пиков имеет кривая пульса на уроке по физической культуре в школе?*

1. Один;
2. Два;
3. Три;
4. Четыре;
5. Пять;
6. Много.

## РАЗДЕЛ 5. ФИЗИЧЕСКАЯ КУЛЬТУРА В ПЕРИОДЫ ЮНОШЕСТВА И СТАРШЕГО ВОЗРАСТА ЧЕЛОВЕКА

### Перечень изучаемых элементов содержания

Роль спорта в решении задач физкультурного воспитания в системе профессионального образования. Проблемы выбора спортивной специализации, методические требования к занятиям спортом

Проблемы решения специальных задач в различных формах физкультурного воспитания в режиме учебного года и в период производственной практики.

Возрастные границы молодежного, зрелого, пожилого и старшего возраста. Особенности физического развития и физической подготовленности человека в этот период. Характеристика возрастнo-инволюционных изменений отдельных функций и систем организма в период старения человека.

Социально-биологические факторы, обуславливающие направленное использование отдельных форм физической культуры взрослого населения в различные периоды их жизни.

Значение и задачи физической культуры взрослого населения в различные периоды их жизни.

Оптимальный объем ежедневных и недельных физических нагрузок при организации и проведении занятий с данным контингентом занимающихся.

Особенности использования основных форм физической культуры. Физическая культура в режиме трудового дня (производственная гимнастика, вводная гимнастика, физкультурная пауза, физкультурные минутки). Физическая культура в условиях повседневного быта и отдыха (базовая физическая культура, гигиеническая и рекреативная физическая культура, оздоровительно-реабилитационная физическая культура, базовый спорт). Профессионально-прикладная физическая культура.

Контроль над здоровьем и физической подготовленностью занимающихся физическими упражнениями в период поступательного развития, относительной стабилизации развития и в период замедления развития организма.

Системная организация занятий физической культурой, как фактор повышения производительности труда и работоспособности. Цель и задачи направленного использования физической культуры в период основной трудовой деятельности. Динамика работоспособности в режиме трудового дня и ее оптимизация средствами физической культуры.

Характеристика основных форм занятий в системе научной организации труда в режиме трудового дня:

- производственная гимнастика, задачи и содержание, характеристика основных форм организации;
- процедуры релаксации, задачи и содержание, характеристика основных форм организации;
- процедуры аутотренинга, задачи и содержание, характеристика основных форм организации;
- процедуры гигиенического и восстановительного массажа (локальная проработка отдельных мышечных групп, «точечный массаж»).

Характеристика основных форм занятий в системе научной организации труда вне рамок трудового дня:

- «День здоровья», задачи и содержание, характеристика методических особенностей организации и проведения;
- «День выходного дня», задачи и содержание, характеристика методических особенностей организации и проведения;
- Спортивные соревнования по массовым видам спорта, задачи и содержание, характеристика методических особенностей организации и проведения.

Социальное значение развития физической культуры и спорта в быту трудящихся. Физическая культура и спорт по месту жительства, как основное направление внедрения занятий физическими упражнениями в быт трудящихся. Характеристика основных форм занятий физической культурой по месту жительства, цель и задачи, содержательное наполнение:

- организация спортивных секций и проведение соревнований в рамках массовых Всероссийских спортивных мероприятий (типа «Золотая шайба», «Кожаный мяч», «Белая ладья» и др.);

- организация физкультурно-спортивных праздников, конкурсов викторин (типа «Мама, папа, я – спортивная семья!»); «Выходи во двор – поиграем!», «Вместе, дружно, всей семьей!»;
- организация физкультурно-оздоровительных секций и кружков (типа «Группа ОФП»; «Группа здоровья»; «Клуб любителей бега» и др.).

Комплекс ГТО как основа развития физической культуры в стране, его цель и задачи, структурная организация.

### **Тема 5.1. Характеристика физической культуры в средних специальных и высших учебных заведениях. Особенности содержания и методики занятий.**

Роль спорта в решении задач физкультурного воспитания в системе профессионального образования. Проблемы выбора спортивной специализации, методические требования к занятиям спортом

Проблемы решения специальных задач в различных формах физкультурного воспитания в режиме учебного года и в период производственной практики.

Возрастные границы молодежного, зрелого, пожилого и старшего возраста. Особенности физического развития и физической подготовленности человека в этот период. Характеристика возрастнo-инволюционных изменений отдельных функций и систем организма в период старения человека.

Социально-биологические факторы, обуславливающие направленное использование отдельных форм физической культуры взрослого населения в различные периоды их жизни.

Значение и задачи физической культуры взрослого населения в различные периоды их жизни.

Оптимальный объем ежедневных и недельных физических нагрузок при организации и проведении занятий с данным контингентом занимающихся.

Особенности использования основных форм физической культуры. Физическая культура в режиме трудового дня (производственная гимнастика, вводная гимнастика, физкультурная пауза, физкультурные минутки). Физическая культура в условиях повседневного быта и отдыха (базовая физическая культура, гигиеническая и рекреативная физическая культура, оздоровительно-реабилитационная физическая культура, базовый спорт). Профессионально-прикладная физическая культура.

Контроль над здоровьем и физической подготовленностью занимающихся физическими упражнениями в период поступательного развития, относительной стабилизации развития и в период замедления развития организма.

Системная организация занятий физической культурой, как фактор повышения производительности труда и работоспособности. Цель и задачи направленного использования физической культуры в период основной трудовой деятельности. Динамика работоспособности в режиме трудового дня и ее оптимизация средствами физической культуры.

### **Тема 5.2. Физическая культура в жизни людей молодежного, зрелого, пожилого и старшего возраста.**

Характеристика основных форм занятий в системе научной организации труда в режиме трудового дня:

- производственная гимнастика, задачи и содержание, характеристика основных форм организации;
- процедуры релаксации, задачи и содержание, характеристика основных форм организации;
- процедуры аутотренинга, задачи и содержание, характеристика основных форм организации;
- процедуры гигиенического и восстановительного массажа (локальная проработка отдельных мышечных групп, «точечный массаж»).

Характеристика основных форм занятий в системе научной организации труда вне рамок трудового дня:

- «День здоровья», задачи и содержание, характеристика методических особенностей организации и проведения;
- «День выходного дня», задачи и содержание, характеристика методических особенностей организации и проведения;
- Спортивные соревнования по массовым видам спорта, задачи и содержание, характеристика методических особенностей организации и проведения.

Социальное значение развития физической культуры и спорта в быту трудящихся. Физическая культура и спорт по месту жительства, как основное направление внедрения занятий физическими упражнениями в быт трудящихся. Характеристика основных форм занятий физической культурой по месту жительства, цель и задачи, содержательное наполнение:

- организация спортивных секций и проведение соревнований в рамках массовых Всероссийских спортивных мероприятий (типа «Золотая шайба», «Кожаный мяч», «Белая ладья» и др.);
- организация физкультурно-спортивных праздников, конкурсов викторин (типа «Мама, папа, я – спортивная семья!»; «Выходи во двор – поиграем!»; «Вместе, дружно, всей семьей!»);
- организация физкультурно-оздоровительных секций и кружков (типа «Группа ОФП»; «Группа здоровья»; «Клуб любителей бега» и др.).

Комплекс ГТО как основа развития физической культуры в стране, его цель и задачи, структурная организация.

## **ПРАКТИЧЕСКОЕ ЗАДАНИЕ К РАЗДЕЛУ 5**

**Форма практического задания: реферат**

### **Примерный перечень рефератов к разделу 5:**

1. Понятие «о медицинских группах», правила их определения и особенности формирования.
2. Характеристика программ по физической культуре для учащихся, отнесенных по состоянию здоровья к специальной медицинской группе, особенности планирования их содержания и контроля качества освоения.
3. Характеристика методических основ планирования уроков физической культуры с учащимися, отнесенными по состоянию здоровья к медицинской группе, особенности организации их учебной деятельности.
4. Характеристика основных форм занятий в системе научной организации труда в режиме трудового дня.
5. Характеристика основных форм занятий в системе научной организации труда вне рамок трудового дня.
6. Социальное значение развития физической культуры и спорта в быту трудящихся.
7. Физическая культура и спорт по месту жительства, как основное направление внедрения занятий физическими упражнениями в быт трудящихся.
8. Организация физкультурно-оздоровительных секций и кружков (типа «Группа ОФП»; «Группа здоровья»; «Клуб любителей бега» и др.).
9. Комплекс ГТО как основа развития физической культуры в стране, его цель и задачи, структурная организация.

## **РУБЕЖНЫЙ КОНТРОЛЬ К РАЗДЕЛУ 5:**

**Форма рубежного контроля – компьютерное тестирование**

### **Примерный перечень тестовых заданий**

1. Непрерывные методы тренировки, применяемые в условиях равномерной и переменной работы, используются для воспитания:
  - а) Специальной координации;



- b) Специальной быстроты.
  - c) Специальной выносливости;
  - d) Специальной гибкости;
  - e) Специальной ловкости;
2. Укажите, что являются средствами технической подготовки:
- a) Физические упражнения;
  - b) Игровые и соревновательные упражнения.
  - c) Обще подготовительные, специально подготовительные, соревновательные;
  - d) Упражнения, направленные на формирование двигательных действий;
  - e) Тренировочные снаряды и оборудование;
3. Укажите, какие задачи решает общая техническая подготовка:
- a) Степень освоения техники вида спорта;
  - b) Повышения технического уровня подготовленности в избранном виде спорта;
  - c) Уровень освоения фонда двигательных умений и навыков, которые способствуют выполнению эффективных приемов в условиях соревновательной деятельности.
  - d) Расширения фонда двигательных умений и навыков, а также в воспитании двигательнo-координационных способностей, которые способствуют техническому совершенствованию в избранном виде спорта;
  - e) Выполнения эффективных приемов и действий в сложных условиях;
4. Спортивная подготовка – это:
- a) Собственно соревновательная деятельность, специальная подготовка к ней, а также специфическое отношение нормы и достижения в сфере этой деятельности;
  - b) Упорядоченная организация деятельности по обеспечению совершенствования спортсмена в сфере спорта;
  - c) Педагогический процесс, направленный на развитие физических способностей в избранном виде спорта.
  - d) Планируемый педагогический процесс, включающий обучение спортсмена спортивной технике и тактике и развитие физических способностей;
  - e) Повторное выполнение спортивного упражнения;
5. Специфическими средствами и методами тактической подготовки в избранном виде спорта являются:
- a) Соревновательные и игровые упражнения;
  - b) Индивидуальные упражнения;
  - c) Групповые упражнения.
  - d) Тактические упражнения или специально подготовительные и соревновательные упражнения;
  - e) Избранные упражнения;
6. Интервальные методы тренировки – это:
- a) Повторные методы;
  - b) Комбинированные методы;
  - c) Игровые и соревновательные методы;
  - d) Равномерные и переменные методы.
  - e) Повторные и комбинированные методы;
7. Тактическое мышление – это:
- a) Способность спортсмена быстро воспринимать и перерабатывать информацию;
  - b) Оценка соревновательной ситуации;
  - c) Специальная тактическая подготовка;
  - d) Оценка развития ситуации на площадке в процессе соревновательной деятельности.
  - e) Формирование тактических знаний, умений и навыков;
8. Физические упражнения – это:
- a) Мобилизующие, корригирующие средства;
  - b) Упражнения повышенной интенсивности;
  - c) Специфические упражнения избранного вида спорта;

- d) Специально подготовительные упражнения.
- e) Упражнения, оказывающие воздействие на организм и личность человека;

9. Совокупность способов применения технических приемов в соответствии с условиями соревнования – это:

- a) Тактика;
- b) Реакция;
- c) Техника;
- d) Стадия;
- e) Интеракция.

10. В современной классификации тренировочных и соревновательных нагрузок выделяют несколько зон. Укажите сколько этих зон?

- a) Десять зон.
- b) Пять зон;
- c) Шесть зон;
- d) Семь зон;
- e) Восемь зон;

11. В зависимости от масштаба времени, в пределах которого протекает тренировочный процесс, различают:

- a) Структуру многолетних тренировочных циклов.
- b) Микроструктуру, мезоструктуру, макроструктуру;
- c) Структуру отдельного тренировочного занятия.
- d) Структуру этапов тренировки.
- e) Структуру больших тренировочных циклов.

12. На сколько этапов делится процесс многолетней подготовки спортсменов:

- a) На 6 этапов;
- b) На 2 этапа.
- c) На 4 этапа;
- d) На 3 этапа;
- e) На 5 этапов;

13. На этапе предварительной подготовки основным методом, который помогает эмоционально и непринужденно выполнять упражнения, является:

- a) Соревновательный метод.
- b) Подвижный метод.

### **РАЗДЕЛ 3. УЧЕБНО-МЕТОДИЧЕСКОЕ ОБЕСПЕЧЕНИЕ САМОСТОЯТЕЛЬНОЙ РАБОТЫ ОБУЧАЮЩИХСЯ ПО ДИСЦИПЛИНЕ (МОДУЛЮ)**

#### **3.1. Виды самостоятельной работы обучающихся по дисциплине (модулю)**

##### *Очной формы обучения*

Раздел, тема	Количество часов	Вид самостоятельной работы
<b>(семестр 1-2)</b>		
<b>Раздел 1.</b> Общие основы теории и методики физической культуры	<b>21</b>	Подготовка к лекционным и практическим занятиям, самостоятельное изучение раздела в ЭИОС
<b>Раздел 2.</b> Развитие физических способностей	<b>21</b>	Подготовка к лекционным и практическим занятиям, самостоятельное изучение раздела в

		ЭИОС
<b>Раздел 3.</b> Основы планирования, учета и контроля в процессе занятий физическими упражнениями	<b>21</b>	Подготовка к лекционным и практическим занятиям, самостоятельное изучение раздела в ЭИОС
<b>Раздел 4.</b> Физическая культура в системе воспитания детей дошкольного и школьного возраста	8	Подготовка к лекционным и практическим занятиям, самостоятельное изучение раздела в ЭИОС
<b>Раздел 5.</b> Физическая культура в периоды юношества и старшего возраста человека	8	Подготовка к лекционным и практическим занятиям, самостоятельное изучение раздела в ЭИОС
<b>Общий объем по модулю/семестру, часов</b>	<b>79</b>	
<b>Общий объем по дисциплине (модулю), часов</b>	<b>79</b>	

*Заочной формы обучения*

<b>Раздел, тема</b>	<b>Количество часов</b>	<b>Вид самостоятельной работы</b>
<b>(Курс 1, сессия 3-4; Курс 2, сессия 1-2)</b>		
<b>Раздел 1.</b> Общие основы теории и методики физической культуры	<b>42</b>	Подготовка к лекционным и практическим занятиям, самостоятельное изучение раздела в ЭИОС
<b>Раздел 2.</b> Развитие физических способностей	<b>40</b>	Подготовка к лекционным и практическим занятиям, самостоятельное изучение раздела в ЭИОС
<b>Раздел 3.</b> Основы планирования, учета и контроля в процессе занятий физическими упражнениями	<b>42</b>	Подготовка к лекционным и практическим занятиям, самостоятельное изучение раздела в ЭИОС
<b>Раздел 4.</b> Физическая культура в системе воспитания детей дошкольного и школьного возраста	<b>27</b>	Подготовка к лекционным и практическим занятиям, самостоятельное изучение раздела в ЭИОС
<b>Раздел 5.</b> Физическая культура в периоды юношества и старшего возраста человека	<b>26</b>	Подготовка к лекционным и практическим занятиям, самостоятельное изучение раздела в ЭИОС

		ЭИОС
<b>Общий объем по модулю/семестру, часов</b>	<b>177</b>	
<b>Общий объем по дисциплине (модулю), часов</b>	<b>177</b>	

### 3.2. Задания для самостоятельной работы

#### Задания для самостоятельной работы к Разделу 1.

##### Вопросы для самостоятельной работы к Разделу 1:

1. Сущность и причины возникновения физического воспитания.
2. Теория и методика физической культуры как учебная дисциплина. Цель физического воспитания.
3. Средства физического воспитания.
4. Физические упражнения.
5. Оздоровительные силы природы.
6. Гигиенические факторы.
7. Методы физического воспитания.

##### Литература для самостоятельного изучения к Разделу 1.

1. Алхасов, Д. С. Теория и история физической культуры : учебник и практикум для вузов / Д. С. Алхасов. — Москва : Издательство Юрайт, 2023. — 191 с. — (Высшее образование). — ISBN 978-5-534-04714-1. — Текст : электронный // Образовательная платформа Юрайт [сайт]. — URL: <https://urait.ru/bcode/515146>.

2. Завьялова, Т. П. Теория и методика физического воспитания дошкольников : учебное пособие для вузов / Т. П. Завьялова, И. В. Стародубцева. — 2-е изд. — Москва : Издательство Юрайт, 2023. — 282 с. — (Высшее образование). — ISBN 978-5-534-16571-5. — Текст : электронный // Образовательная платформа Юрайт [сайт]. — URL: <https://urait.ru/bcode/531309>.

#### Задания для самостоятельной работы к Разделу 2.

##### Вопросы для самостоятельной работы к Разделу 2:

1. Понятие о физических качествах.
2. Средства воспитания силы.
3. Методы воспитания силы.
4. Воспитание силовых способностей.
5. Средства воспитания выносливости.
6. Методы воспитания выносливости.
7. Выносливость как функциональный показатель работоспособности человека.
8. Средства воспитания быстроты.
9. Методы воспитания быстроты.
10. Быстрота как компонент отражения психомоторных реакций.
11. Средства воспитания гибкости.
12. Методы воспитания гибкости.
13. Гибкость как средства восстановления.
14. Средства воспитания координации.
15. Методы воспитания координации.
16. Координация как показатель ловкости.

17. Зоны относительной мощности.
18. Сенситивные периоды для развития физических качеств.
19. Основные средства развития физических качеств (быстроты, силы, выносливости, координации, гибкости).
20. Методы оценки и контрольные нормативы используемые в образовательном процессе при воспитании физических качеств.

#### **Литература для самостоятельного изучения к Разделу 2.**

1. Алхасов, Д. С. Теория и история физической культуры : учебник и практикум для вузов / Д. С. Алхасов. — Москва : Издательство Юрайт, 2023. — 191 с. — (Высшее образование). — ISBN 978-5-534-04714-1. — Текст : электронный // Образовательная платформа Юрайт [сайт]. — URL: <https://urait.ru/bcode/515146>.
2. Завьялова, Т. П. Теория и методика физического воспитания дошкольников : учебное пособие для вузов / Т. П. Завьялова, И. В. Стародубцева. — 2-е изд. — Москва : Издательство Юрайт, 2023. — 282 с. — (Высшее образование). — ISBN 978-5-534-16571-5. — Текст : электронный // Образовательная платформа Юрайт [сайт]. — URL: <https://urait.ru/bcode/531309>.

#### **Задания для самостоятельной работы к Разделу 3.**

##### **Вопросы для самостоятельной работы к Разделу 3:**

1. Понятие планирования в физической культуре.
2. Характеристика принципов планирования.
3. Виды планирования.
4. Оперативное планирование.
5. Понятие контроля в процессе занятий физическими упражнениями.
6. Виды контроля.
7. Понятие об учете в процессе занятий физическими упражнениями.

#### **Литература для самостоятельного изучения к Разделу 3.**

1. Алхасов, Д. С. Теория и история физической культуры : учебник и практикум для вузов / Д. С. Алхасов. — Москва : Издательство Юрайт, 2023. — 191 с. — (Высшее образование). — ISBN 978-5-534-04714-1. — Текст : электронный // Образовательная платформа Юрайт [сайт]. — URL: <https://urait.ru/bcode/515146>.
2. Завьялова, Т. П. Теория и методика физического воспитания дошкольников : учебное пособие для вузов / Т. П. Завьялова, И. В. Стародубцева. — 2-е изд. — Москва : Издательство Юрайт, 2023. — 282 с. — (Высшее образование). — ISBN 978-5-534-16571-5. — Текст : электронный // Образовательная платформа Юрайт [сайт]. — URL: <https://urait.ru/bcode/531309>.

#### **Задания для самостоятельной работы к Разделу 4.**

##### **Вопросы для самостоятельной работы к Разделу 4:**

1. Целостность и разнообразие форм организации занятий в физическом воспитании, их классификация, общая цель и задачи.
2. Сущность и объективные основы планирования; виды и разновидности, цели и задачи планирования.
3. Основы возрастной периодизации в дошкольных образовательных учреждениях (возрастная характеристика раннего и дошкольного возраста).
4. Характеристика основных средств и методов физической культуры в различных возрастных группах в дошкольных образовательных учебных заведениях.

5. Понятие учебного предмета физической культуры в школе, его цель и задачи на каждой ступени школьного образования.

6. Характеристика основных структурных компонентов учебного предмета, их взаимосвязь и предметная сопряженность. Принципы отбора учебного материала, история и современность.

7. Характеристика современных учебных программ по физической культуре их общность и различия.

#### **Литература для самостоятельного изучения к Разделу 4.**

1. Алхасов, Д. С. Теория и история физической культуры : учебник и практикум для вузов / Д. С. Алхасов. — Москва : Издательство Юрайт, 2023. — 191 с. — (Высшее образование). — ISBN 978-5-534-04714-1. — Текст : электронный // Образовательная платформа Юрайт [сайт]. — URL: <https://urait.ru/bcode/515146>.

2. Завьялова, Т. П. Теория и методика физического воспитания дошкольников : учебное пособие для вузов / Т. П. Завьялова, И. В. Стародубцева. — 2-е изд. — Москва : Издательство Юрайт, 2023. — 282 с. — (Высшее образование). — ISBN 978-5-534-16571-5. — Текст : электронный // Образовательная платформа Юрайт [сайт]. — URL: <https://urait.ru/bcode/531309>.

#### **Задания для самостоятельной работы к Разделу 5.**

##### **Вопросы для самостоятельной работы к Разделу 5:**

1. Охарактеризовать целевое назначение дисциплины (модуля) «физическая культура» в системе профессионального образования

2. Охарактеризовать основные средства и методы физического воспитания, используемые на занятиях профессионально-прикладной физической подготовкой

3. Охарактеризовать основные формы организации дополнительного образования по физической культуре в профессионально-ориентированных учебных организациях, раскрыть их задачи и содержательное наполнение.

4. Охарактеризовать роль и значение физической культуры в повышении производительности труда, профилактике развития профессиональных заболеваний

5. Дать характеристику основным формам организации физической культурой в режиме трудового дня, раскрыть их направленность и содержание

6. Охарактеризовать социальное значение занятий физической культурой и спортом в лично-ориентированной и бытовой деятельности.

#### **Литература для самостоятельного изучения к Разделу 5.**

1. Алхасов, Д. С. Теория и история физической культуры : учебник и практикум для вузов / Д. С. Алхасов. — Москва : Издательство Юрайт, 2023. — 191 с. — (Высшее образование). — ISBN 978-5-534-04714-1. — Текст : электронный // Образовательная платформа Юрайт [сайт]. — URL: <https://urait.ru/bcode/515146>.

2. Завьялова, Т. П. Теория и методика физического воспитания дошкольников : учебное пособие для вузов / Т. П. Завьялова, И. В. Стародубцева. — 2-е изд. — Москва : Издательство Юрайт, 2023. — 282 с. — (Высшее образование). — ISBN 978-5-534-16571-5. — Текст : электронный // Образовательная платформа Юрайт [сайт]. — URL: <https://urait.ru/bcode/531309>.

### **3.3. Методические указания к самостоятельной работе по дисциплине (модулю)**

Освоение слушателями программы предполагает изучение материалов дисциплин (модулей) в ходе самостоятельной работы.

Для успешного освоения дисциплины (модуля) и достижения поставленных целей необходимо внимательно ознакомиться с рабочей программой дисциплины (модуля), доступной в электронной информационно-образовательной среде РГСУ.

Следует обратить внимание на списки основной и дополнительной литературы, на предлагаемые преподавателем ресурсы информационно-телекоммуникационной сети Интернет. Эта информация необходима для самостоятельной работы обучающегося.

Для более углубленного изучения темы задания для самостоятельной работы рекомендуется выполнять параллельно с изучением данной темы. При выполнении заданий по возможности используйте наглядное представление материала.

Самостоятельная работа включает разнообразный комплекс видов и форм работы обучающихся.

#### ***Написание реферата (доклада).***

##### *Требования к структуре реферата (доклада):*

Работа должна содержать систематизацию и краткое изложение материала из не менее 5-и литературных источников (монографий, научных статей и докладов) по выбранной теме.

Основные требования к оформлению:

Структура доклада (реферата): 1) титульный лист; 2) содержание (в нем последовательно указываются названия пунктов доклада (реферата), указываются страницы, с которых начинается каждый пункт); 3) введение (формулируется суть исследуемой проблемы, обосновывается выбор темы, определяются ее значимость и актуальность, указываются цель и задачи доклада (реферата), дается характеристика используемой литературы); 4) основная часть (каждый раздел ее доказательно раскрывает исследуемый вопрос); 5) выводы и заключение (подводятся итоги или делается обобщенный вывод по теме доклада (реферата)); 6) литература.

Доклад (реферат) оформляется на одной стороне листа белой бумаги формата А4 (210x297 мм). Интервал межстрочный -полуторный. Цвет шрифта - черный. Гарнитура шрифта основного текста - «Times New Roman» или аналогичная. Кегль (размер) от 12 до 14 пунктов. Размеры полей страницы (не менее): правое 10 мм, верхнее – 15 мм, нижнее – 20 мм, левое - 25 мм. Формат абзаца: полное выравнивание («по ширине»). Отступ красной строки одинаковый по всему тексту – 15 мм. Страницы должны быть пронумерованы с учётом титульного листа (на титульном листе номер страницы не ставится). В работах используются цитаты, статистические материалы. Эти данные оформляются в виде сносок (ссылок и примечаний). Внутритекстовые, подстрочные и затекстовые библиографические ссылки должны оформляться в соответствии с ГОСТ Р 7.0.5-2008 «Библиографическая ссылка». Общие требования и правила составления».

Реферат (доклад) сдается в бумажном и электронном виде (10 - 20 печатных страниц).

При проверке реферата (доклада) на антиплагиат - [www.antiplagiat.ru](http://www.antiplagiat.ru) - (более 50% заимствований) работа не принимается.

#### ***Написание эссе.***

Эссе - вид самостоятельной исследовательской работы обучающихся, с целью углубления и закрепления теоретических знаний и освоения практических навыков. Цель эссе состоит в развитии самостоятельного творческого мышления и письменного изложения собственных мыслей. При написании эссе слушатель должен представить развернутый письменный ответ на теоретический или практический актуальный вопрос, объявленный преподавателем в аудитории непосредственно перед ее написанием. В процессе написания эссе разрешается пользоваться нормативно-правовыми актами, конспектом лекций (в печатном виде). Использование интернет-ресурсов не допускается. Темы эссе преподаватель

предлагает из числа тех, которые слушатели уже рассматривали на лекциях или семинарских занятиях, исходя из содержания заданий в составе оценочных средств. По решению преподавателя, в качестве темы эссе может быть выбрана одна или несколько тем, которые могут быть распределены между слушателями по желанию.

Эссе проводится письменно, по объему не более 3-х печатных листов.

Требования к оформлению эссе:

Эссе выполняется на компьютере (гарнитура Times New Roman, шрифт 14) через 1,5 интервала с полями: верхнее, нижнее – 2; правое – 3; левое – 1,5. Отступ первой строки абзаца – 1,25. Сноски – постраничные. Таблицы и рисунки встраиваются в текст работы. При этом обязательный заголовок таблицы надо размещать над табличным полем, а рисунки сопровождать подрисуночными подписями. При включении в эссе нескольких таблиц и/или рисунков их нумерация обязательна. Обязательна и нумерация страниц. Их целесообразно проставлять внизу страницы – по середине или в правом углу. Номер страницы не ставится на титульном листе, но в общее число страниц он включается. Объем эссе, без учета приложений, не должен превышать 5 страниц. Значительное превышение установленного объема является недостатком работы и указывает на то, что слушатель не сумел отобрать и переработать необходимый материал.

Работа должна содержать собственные умозаключения, по сути, поставленной проблемы, включать самостоятельно проведенный анализ, по сути, этой проблемы, выводы, обобщающие авторскую позицию по поставленной проблеме.

## **РАЗДЕЛ 4. ОЦЕНОЧНЫЕ МАТЕРИАЛЫ ПО ДИСЦИПЛИНЕ (МОДУЛЮ)**

### **4.1. Форма промежуточной аттестации обучающегося по дисциплине (модулю)**

Контрольным мероприятием промежуточной аттестации обучающихся по дисциплине (модулю) является экзамен, который проводится в устной или письменной форме.

### **4.2. Оценочные материалы, определяющие процедуры оценивания знаний, умений, навыков и (или) опыта деятельности, характеризующих этапы формирования компетенций**

#### **4.2.1. Организационные основы применения балльно-рейтинговой системы оценки успеваемости обучающихся по дисциплине (модулю)**

Оценка качества освоения обучающимися дисциплины (модуля) реализуется в формате балльно-рейтинговой системы оценки успеваемости обучающихся (БРСО).

БРСО в ходе текущего контроля успеваемости и промежуточной аттестации осуществляется по 100-балльной шкале.

Академический рейтинг обучающегося по дисциплине (модулю) складывается из результатов:

– текущего контроля успеваемости (максимальный текущий рейтинг обучающегося 80 рейтинговых баллов;

– промежуточной аттестации (максимальный рубежный рейтинг обучающегося 20 рейтинговых баллов.

Условия оценки освоения обучающимся дисциплины (модуля) в формате БРСО доводятся преподавателем до сведения обучающихся на первом учебном занятии, а также размещены в свободном доступе в электронной информационно-образовательной среде Университета.



#### 4.2.2. Проведение текущего контроля успеваемости обучающихся по дисциплине (модулю) в соответствии с балльно-рейтинговой системой оценки успеваемости обучающегося

В течение учебного семестра до промежуточной аттестации на основании утвержденной рабочей программы дисциплины (модуля) формируется текущий рейтинг обучающегося. Текущий рейтинг обучающегося складывается как сумма рейтинговых баллов, полученных им в течение учебного семестра по всем видам учебных занятий по дисциплине (модулю).

В процессе текущего контроля оцениваются следующие действия обучающегося, направленные на освоение компетенций в рамках изучения учебной дисциплины:

– академическая активность (посещаемость учебных занятий, самостоятельное изучение содержания учебной дисциплины в электронной информационно-образовательной среде, соблюдение сроков сдачи практических заданий и текущих контрольных мероприятий и др.);

– выполнение и сдача текущих и итогового практических заданий (эссе, рефераты, творческие задания, кейс-задания, лабораторные работы, расчетные задания и др., активное участие в групповых интерактивных занятиях (дискуссии, WiKi-проекты и др.), защита проектов и др.);

– прохождение рубежей текущего контроля, включая соблюдение графика их прохождения в электронной информационно-образовательной среде.

Для планирования расчета текущего рейтинга обучающегося используются следующие пропорции:

<b>Вид учебного действия</b>	<b>Максимальная рейтинговая оценка, баллов</b>
академическая активность	10
практические задания	40
<i>из них: текущие практические задания</i>	20
<i>итоговое практическое задание</i>	20
рубежи текущего контроля	30
<b>ИТОГО:</b>	<b>80</b>

В течение учебного семестра по дисциплине (модулю) обучающимся должен быть накоплен текущий рейтинг не менее 52 рейтинговых баллов (65% от максимального значения текущего рейтинга).

Необходимыми условиями допуска обучающегося к промежуточной аттестации по дисциплине являются положительное прохождение обучающимся не менее 65% рубежей текущего контроля с накоплением не менее 65% максимального рейтингового балла за каждый рубеж текущего контроля и положительное выполнение итогового практического задания с накоплением не менее 65% максимального рейтингового балла, установленного за итоговое практическое задание.

Невыполнение вышеуказанных условий является текущей академической задолженностью, которая должна быть ликвидирована обучающимся до контрольного мероприятия промежуточной аттестации.

Сведения о наличии у обучающихся текущей академической задолженности, сроках и порядке добора рейтинговых баллов для её ликвидации доводятся до обучающихся педагогическим работником.

В случае неликвидации текущей академической задолженности, педагогический работник обязан во время контрольного мероприятия промежуточной аттестации поставить

обучающемуся 0 рейтинговых баллов. В этом случае ликвидация текущей академической задолженности возможна в периоды проведения повторной промежуточной аттестации.

#### **4.2.3. Проведение промежуточной аттестации обучающихся по дисциплине (модулю) в соответствии с балльно-рейтинговой системой оценки успеваемости обучающегося**

Промежуточная аттестация по дисциплине (модулю) проводится в соответствии с Положением о промежуточной аттестации обучающихся по основным профессиональным образовательным программам в Российском государственном социальном университете и Положением о балльно-рейтинговой системе оценки успеваемости обучающихся по основным профессиональным образовательным программам в Российском государственном социальном университете в действующей редакции.

На промежуточную аттестацию отводится 20 рейтинговых баллов.

Ответы обучающегося на контрольном мероприятии промежуточной аттестации оцениваются педагогическим работником по 20 - балльной шкале, а итоговая оценка по дисциплине (модулю) выставляется по пятибалльной системе для дифференцированного зачета.

Критерии выставления оценки определяются Положением о балльно-рейтинговой системе оценки успеваемости обучающихся по основным профессиональным образовательным программам высшего образования - программам бакалавриата, программам специалитета, программам магистратуры в Российском государственном социальном университете.

В процессе определения рубежного рейтинга обучающегося используется следующая шкала:

<b>Рубежный рейтинг</b>	<b>Критерии оценки освоения обучающимся учебной дисциплины в ходе контрольных мероприятий промежуточной аттестации</b>
19-20 рейтинговых баллов	обучающийся глубоко и прочно усвоил программный материал, исчерпывающе, последовательно, грамотно и логически стройно его излагает, тесно увязывает с задачами и будущей деятельностью, не затрудняется с ответом при видоизменении задания, свободно справляется с задачами и практическими заданиями, правильно обосновывает принятые решения, умеет самостоятельно обобщать и излагать материал, не допуская ошибок
16-18 рейтинговых баллов	обучающийся твердо знает программный материал, грамотно и по существу излагает его, не допуская существенных неточностей в ответе на вопрос, может правильно применять теоретические положения и владеет необходимыми умениями и навыками при выполнении практических заданий
13-15 рейтинговых баллов	обучающийся освоил основной материал, но не знает отдельных деталей, допускает неточности, недостаточно правильные формулировки, нарушает последовательность в изложении программного материала и испытывает затруднения в выполнении практических заданий
1-12 рейтинговых баллов	обучающийся не знает значительной части программного материала, допускает существенные ошибки, с большими затруднениями выполняет практические задания
0 рейтинговых баллов	не аттестован

**4.3. Перечень заданий для проведения текущей и промежуточной оценки знаний, умений, навыков и (или) опыта деятельности, характеризующих этапы формирования компетенций**

**4.3.1. Оценочные материалы для проведения текущей аттестации и рубежного контроля, обучающихся по дисциплине (модулю)**

№ п/п	Контролируемые разделы (темы), дисциплины	Код контролируемых компетенций	Форма рубежного контроля	Вопросы/задания рубежного контроля
1	Раздел 1. Общие основы теории и методики физической культуры	ОПК-8; ПК-3	Контрольная работа	<p align="center"><b>Темы для контрольной работы:</b></p> <p>Теория и методика физической культуры как наука и учебная дисциплина. Тенденции формирования теории и методики физической культуры. Структура теории и методики физической культуры как науки, ее место и взаимосвязь с другими науками, методологическое, познавательное и практическое значение.</p> <p>Предмет, задачи и содержание учебного курса «Теория и методика физической культуры и спорта», его роль и место в системе высшего профессионального образования.</p> <p>Проблематика и перспективы формирования обобщающей теории в сфере физической культуры.</p> <p>Основные понятия теории и методики физической культуры: «физическая культура», «физкультурное движение», «физическое воспитание», «физическое образование», «физическое развитие», «физическая подготовка», «физическая подготовленность», «спорт», «физическая рекреация», «двигательная реабилитация», «физическое совершенство». Взаимосвязь понятий «культура - физическая культура - адаптивная физическая культура».</p> <p>Физическая культура как социальная система, ее ведущая роль в рационализации физкультурной практики. Факторы и условия, определяющие построение и функционирование системы физической культуры в обществе. Характеристики отдельных основ системы</p>

			<p>физической культуры (научно-прикладных, программно-нормативных, организационных, социально-экономических, информационных, медико-биологических, правовых и др.).</p> <p>Физические упражнения - основное специфическое средство при решении задач в области физической культуры. Суть и основные признаки физических упражнений.</p> <p>Понятие о содержании и форме физических упражнений. Содержание физического упражнения как совокупность составляющих действий, регуляторных и других процессов, определяющих его воздействие на занимающегося. Форма физического упражнения как способ его выполнения, характеризующийся внешней и внутренней структурой. Диалектика формы и содержания физического упражнения.</p> <p>Классификация физических упражнений и ее значение. Примеры наиболее распространенных классификаций в теории и практике физкультурно-спортивной деятельности.</p> <p>Эффект физических упражнений (ближайший, отставленный, кумулятивный). Зависимость эффекта физических упражнений от состояния занимающихся и различных условий их применения.</p> <p>Оздоровительные факторы природной среды и гигиенические условия как средство воздействия на физическое развитие, здоровье и работоспособность человека.</p> <p>Соблюдение гигиенических норм и требований к рациональному режиму жизни и условиям занятий как факторы повышения работоспособности и оптимизации восстановительных процессов.</p> <p>Роль вербальных (речевых), наглядных (сенсорных), материально-технических и других средств в педагогическом процессе.</p> <p>Характеристика понятий: «метод», «методический прием», «методика», «методическое направление», «методический подход».</p> <p>Состав методов физических упражнений, их систематика и ведущая роль при формировании двигательных умений, двигательных навыков и повышении функциональных возможностей организма занимающихся.</p> <p>Структурные основы методов физических упражнений (нагрузка и отдых как составляющие компоненты методов упражнения; способы регламентации двигательной деятельности и подходы к освоению</p>
--	--	--	--

				<p>движений).</p> <p>Методы целостного и расчлененного упражнения, их назначение, разновидности и особенности применения. Методы равномерного, переменного, повторного и интервального упражнения, их назначение и разновидности. Игровой и соревновательный методы, их специфические черты. Круговая тренировка как организационно-методическая форма занятий.</p> <p>Характеристика методов словесного, наглядного воздействия. Особенности использования методов идеомоторного и психорегулирующего упражнения.</p> <p>Общие требования к выбору и применению методов: научная обоснованность; соответствие принципам и поставленным задачам обучения, воспитания и развития, специфике учебного материала, индивидуальным особенностям занимающихся, возможностям педагога, условиям занятий.</p> <p>Общие принципы формирования физической культуры человека: единство мировоззренческого, интеллектуального и телесного компонентов в формировании физической культуры личности, культуросообразности воспитания, природосообразности, гуманистической направленности, доступности физкультурных занятий для всех категорий и групп населения, непрерывности и преемственности процесса формирования физической культуры человека в процессе индивидуального развития, деятельностного подхода, вариативности содержания и многообразия форм физкультурной деятельности, оптимизации педагогических воздействий при формировании физической культуры человека, дифференцированного подхода к организации мероприятий по развитию физической культуры и спорта.</p> <p>Значение общепедагогических принципов для понимания научно-практических основ занятий физическими упражнениями.</p> <p>Сущность принципов сознательности и активности; их значение для управления отношением занимающихся к процессу обучения и воспитания. Основные правила их реализации в процессе занятий физическими упражнениями.</p>
--	--	--	--	---

Сущность принципов наглядности, доступности и индивидуализации; их значение для оптимального выбора и методической адаптации учебного материала, нагрузок и других требований применительно к возможностям занимающихся. Основные правила их реализации в процессе занятий физическими упражнениями.

Сущность принципов систематичности и динамичности, их значение для оптимального построения занятий и обеспечения необходимой тенденции в изменении их содержания. Основные правила их реализации в процессе занятий физическими упражнениями: регулярность занятий и оптимальное чередование нагрузок с отдыхом; повторность и вариативность; последовательность и взаимосвязь между различными сторонами содержания занятий; необходимость регулярного обновления заданий с общей тенденцией к росту нагрузок и усложнению требований.

Современные научные представления и практические данные, раскрывающие закономерности, лежащие в основе указанных положений

Основные факторы, обуславливающие особенности реализации указанных принципов (возрастные факторы, степень предварительной подготовленности, условия основной деятельности и т.д.).

Понятие «обучение», его сущность и содержание. Общая характеристика процесса обучения двигательным действиям. Характеристика основополагающих теорий обучения

Двигательные действия как предмет обучения в процессе занятий физическими упражнениями.

Формирование знаний, двигательных умений и навыков как процесс и результат обучения. Закономерности формирования двигательных умений и навыков как естественная основа построения процесса обучения двигательным действиям. Отличительные черты двигательных умений и навыков. Взаимодействие (перенос) двигательных навыков, его виды и разновидности.

Двигательные ошибки, их классификация, причины возникновения, способы предупреждения и исправления

Структура процесса обучения двигательным действиям и логики его этапов.

Проблемы создания предпосылок готовности к обучению

				<p>двигательным действиям.</p> <p>Этап начального разучивания. Цель, задачи и особенности использования средств и методов. Внутренняя структура этапа и его продолжительность</p> <p>Контроль и самоконтроль. Пути предупреждения и правила устранения ошибок.</p> <p>Оптимальная частота отдельных упражнений и занятий, нормирование нагрузок и отдыха при начальном становлении новых двигательных умений и перестройке сформированных навыков.</p> <p>Этап углубленного разучивания. Цель, задачи и особенности использования средств и методов Внутренняя структура этапа и его продолжительность.</p> <p>Особенности контроля и самоконтроля на этапе углубленного разучивания. Пути предупреждения и правила устранения ошибок.</p> <p>Оптимальный режим основных упражнений, частота занятий и общее нормирование нагрузки и отдыха, способствующие углубленному разучиванию двигательных действий.</p> <p>Этап закрепления и совершенствования. Цель, задачи и особенности использования средств и методов. Специфические отличия этого этапа при обучении различным двигательным действиям.</p> <p>Контроль и самоконтроль на этапе закрепления и совершенствования двигательных действий.</p>
2	<b>Раздел 2.</b> Развитие физических способностей	ОПК-8; ПК-3	Контрольная работа	<p><b>Темы для контрольной работы:</b></p> <p>Общая характеристика физических способностей как вида способностей человека. Понятие о физических качествах, их виды. Взаимосвязь физических качеств и способностей. Общие закономерности развития физических качеств.</p> <p>Развитие силовых способностей. Понятие о силовых способностях. Формы проявления силовых способностей. Факторы, определяющие уровень развития и проявления силовых способностей.</p> <p>Критерии и способы оценки силовых способностей. Общие задачи по развитию силовых способностей и особенности их конкретизации в зависимости от возраста, пола, ведущего направления физического</p>

			<p>воспитания в различные периоды жизни и от других обстоятельств. Возрастные периоды, наиболее благоприятные для развития собственно силовых способностей.</p> <p>Средства развития силовых способностей: типичные признаки упражнений, являющихся основными средствами развития силы; обобщенная характеристика их состава на различных этапах занятий физическими упражнениями. Дополнительные средства воздействия на развитие силы (общее представление об электростимуляционных, диетологических и других факторах).</p> <p>Методы развития силовых способностей. Правила нормирования нагрузки и отдыха при использовании силовых упражнений в рамках отдельного занятия и серии занятий.</p> <p>Развитие скоростных способностей. Понятие о скоростных способностях. Формы их проявления. Факторы, определяющие уровень развития и проявления скоростных способностей. Критерии и способы оценки различных скоростных способностей.</p> <p>Задачи, типичные средства, отличительные черты методики развития быстроты простой и сложной двигательных реакций.</p> <p>Методика развития быстроты одиночного движения и частоты движений.</p> <p>Задачи, средства и методы развития быстроты движений. Причины стабилизации скорости движений, пути его предупреждения и преодоления.</p> <p>Развитие скоростно-силовых способностей. Отличительные черты скоростно-силовых способностей. Формы их проявления. Оценка скоростно-силовых способностей в физической практике. Типичные особенности скоростно-силовых упражнений («взрывные усилия» в динамическом и статическом режимах работы мышц, движения «ударного» характера и др.) Основные требования к упражнениям и условиям их выполнения.</p> <p>Развитие выносливости. Обобщенное понятие о выносливости как комплексе функциональных возможностей, определяющих способность человека противостоять утомлению в процессе двигательной деятельности. Главные факторы выносливости, их структура.</p>
--	--	--	---



				<p>Многообразие форм проявления и основные типы выносливости. Перенос выносливости. Факторы, определяющие уровень развития и проявления выносливости. Абсолютные и относительные показатели выносливости. Критерии и способы оценки выносливости. Задачи и состав средств развития выносливости. Возрастные периоды, наиболее благоприятные для развития выносливости.</p> <p>Развитие координационных способностей. Понятие о координационных способностях как комплексных психомоторных способностях человека и его связь с понятием «ловкость». Формы проявления координационных способностей. Критерии оценки координационных способностей. Общие задачи по развитию координационных способностей и их особенности в зависимости от возраста, пола и других условий. Возрастные периоды, наиболее благоприятные для развития координационных способностей. Типичные признаки упражнений, являющихся основными средствами развития координационных способностей; обобщенная характеристика их состава.</p> <p>Развитие гибкости. Обобщенное понятие о гибкости как особом физическом качестве человека. Виды гибкости и факторы, определяющие уровень развития и проявления гибкости. Особенности развития гибкости в онтогенезе. Критерии и способы оценки гибкости. Возрастные этапы, наиболее благоприятные для направленного воздействия на развитие гибкости.</p> <p>Задачи и средства развития гибкости. Типичные черты упражнений на растягивание, краткая характеристика их состава. Другие средства, используемые для направленного воздействия на развитие гибкости.</p>
3	Раздел 3. Основы планирования, учета и контроля в процессе занятий физическими упражнениями	ОПК-8; ПК-3	Контрольная работа	<p><b>Темы для контрольной работы:</b></p> <p>Планирование. Понятие планирования в физической культуре. Специфические объекты планирования в физической культуре (конкретные выражения цели, задач в нормативах и тестах физической подготовленности, состав, порядок и способы использования основных средств, динамика физических нагрузок и т.д.). Виды планирования - перспективное, этапное (по этапам, четвертям, семестрам и т.п.) и оперативное.</p>

			<p>Характеристика принципов планирования как отправных положений и объективной основы для обоснования и принятия решения: взаимосвязь различных форм занятий физическими упражнениями; систематичность процесса обучения; учет условий, в которых осуществляется процесс занятий физическими упражнениями (уровень подготовленности занимающихся, состояние здоровья, пол, возраст, материально-техническое обеспечение, климатогеографическое расположение и т.п.).</p> <p>Технология планирования - основные операции и их последовательность. Текстовые, графические, математические и другие формы планирования.</p> <p>Перспективный план, общая программа. Особенности разработки перспективного плана при отсутствии регламентирующих документов планирования. Типовые и модифицированные формы перспективных планов.</p> <p>График годового (крупно-циклового) плана. Поэтапное планирование. Оперативное планирование. Непрерывная оперативная корректировка планов на основе результатов контроля.</p> <p>Контроль. Понятие контроля в процессе занятий физическими упражнениями. Объекты педагогического контроля: исходные данные, необходимые для планирования и рационального построения занятий; данные о характере, объеме и интенсивности воздействий, осуществляемых в процессе занятий физическими упражнениями; данные о ближайших, отставленных и кумулятивных эффектах занятий.</p> <p>Этапный контроль. Текущий и оперативный контроль. Самоконтроль.</p> <p>Единство педагогического, врачебного и самоконтроля в процессе занятий физическими упражнениями.</p> <p>Учет. Понятие об учете в процессе занятий физическими упражнениями.</p> <p>Педагогический контроль, его значение и содержание. Педагогическое наблюдение и анализ урока; хронометрирование и анализ плотности урока (общей, двигательной); пульсометрия и анализ нагрузки в уроке. Анализ учебной документации беседы с педагогом и учащимися. Контрольные испытания.</p>
--	--	--	---

4	<p><b>Раздел 4. Физическая культура в системе воспитания детей дошкольного и школьного возраста</b></p>	<p>ОПК-8; ПК-3</p>	<p>Контрольная работа</p>	<p><b>Темы для контрольной работы:</b></p> <p>Социально-педагогическое значение физического воспитания дошкольников. Возрастная классификация детей дошкольного возраста. Характеристика физического и психического развития. Задачи, средства, особенности методики и формы занятий физическими упражнениями в дошкольных учреждениях и в семье. Характеристика программ по физической культуре детей дошкольного возраста. Оценка здоровья дошкольников в процессе занятий физическими упражнениями.</p> <p>Социально-педагогическое значение физической культуры в системе воспитания детей школьного возраста. Типичные возрастные особенности и главные виды деятельности.</p> <p>Цель, задачи и направленность физической культуры в школе.</p> <p>Характеристика структуры и особенностей содержания действующих программ по предмету «Физическая культура» в системе среднего и высшего образования. Связь профессионально-прикладной направленности программ с базовым уровнем общей физической подготовленности.</p> <p>Сущность профессионально-прикладной физической подготовки (ППФП). Цель, общие и специальные задачи ППФП, обусловленные характером и условиями профессиональной деятельности различных специалистов. Перенос результатов физкультурного образования на профессиональную деятельность. Основные положения, определяющие соответствие средств решения задач ППФП.</p> <p>Формы физкультурных занятий и оптимальное построение их системы. Урочные и внеурочные формы занятий. Методические особенности при проведении различных форм занятий (специализация, моделирование требований профессиональной деятельности и т.д.).</p>
5	<p><b>Раздел 5. Физическая культура в периоды юности и старшего возраста человека</b></p>	<p>ОПК-8; ПК-3</p>	<p>Контрольная работа</p>	<p><b>Темы для контрольной работы:</b></p> <p>Роль спорта в решении задач физкультурного воспитания в системе профессионального образования. Проблемы выбора спортивной специализации, методические требования к занятиям спортом</p> <p>Проблемы решения специальных задач в различных формах физкультурного воспитания в режиме учебного года и в период</p>

				<p>производственной практики.</p> <p>Возрастные границы молодежного, зрелого, пожилого и старшего возраста. Особенности физического развития и физической подготовленности человека в этот период. Характеристика возрастн-инволюционных изменений отдельных функций и систем организма в период старения человека.</p> <p>Социально-биологические факторы, обуславливающие направленное использование отдельных форм физической культуры взрослого населения в различные периоды их жизни.</p> <p>Значение и задачи физической культуры взрослого населения в различные периоды их жизни.</p> <p>Оптимальный объем ежедневных и недельных физических нагрузок при организации и проведении занятий с данным контингентом занимающихся.</p> <p>Особенности использования основных форм физической культуры. Физическая культура в режиме трудового дня (производственная гимнастика, вводная гимнастика, физкультурная пауза, физкультурные минутки). Физическая культура в условиях повседневного быта и отдыха (базовая физическая культура, гигиеническая и рекреативная физическая культура, оздоровительно-реабилитационная физическая культура, базовый спорт). Профессионально-прикладная физическая культура.</p> <p>Контроль над здоровьем и физической подготовленностью занимающихся физическими упражнениями в период поступательного развития, относительной стабилизации развития и в период замедления развития организма.</p> <p>Системная организация занятий физической культурой, как фактор повышения производительности труда и работоспособности. Цель и задачи направленного использования физической культуры в период основной трудовой деятельности. Динамика работоспособности в режиме трудового дня и ее оптимизация средствами физической культуры.</p> <p>Характеристика основных форм занятий в системе научной организации труда в режиме трудового дня:</p> <ul style="list-style-type: none"> <li>- производственная гимнастика, задачи и содержание, характеристика основных форм организации;</li> </ul>
--	--	--	--	---

			<ul style="list-style-type: none"> <li>- процедуры релаксации, задачи и содержание, характеристика основных форм организации;</li> <li>- процедуры аутотренинга, задачи и содержание, характеристика основных форм организации;</li> <li>- процедуры гигиенического и восстановительного массажа (локальная проработка отдельных мышечных групп, «точечный массаж»).</li> </ul> <p>Характеристика основных форм занятий в системе научной организации труда вне рамок трудового дня:</p> <ul style="list-style-type: none"> <li>- «День здоровья», задачи и содержание, характеристика методических особенностей организации и проведения;</li> <li>- «День выходного дня», задачи и содержание, характеристика методических особенностей организации и проведения;</li> <li>- Спортивные соревнования по массовым видам спорта, задачи и содержание, характеристика методических особенностей организации и проведения.</li> </ul> <p>Социальное значение развития физической культуры и спорта в быту трудящихся. Физическая культура и спорт по месту жительства, как основное направление внедрения занятий физическими упражнениями в быт трудящихся. Характеристика основных форм занятий физической культурой по месту жительства, цель и задачи, содержательное наполнение:</p> <ul style="list-style-type: none"> <li>- организация спортивных секций и проведение соревнований в рамках массовых Всероссийских спортивных мероприятий (типа «Золотая шайба», «Кожаный мяч», «Белая ладья» и др.);</li> <li>- организация физкультурно-спортивных праздников, конкурсов викторин (типа «Мама, папа, я – спортивная семья!»; «Выходи во двор – поиграем!», «Вместе, дружно, всей семьей!»);</li> <li>- организация физкультурно-оздоровительных секций и кружков (типа «Группа ОФП»; «Группа здоровья»; «Клуб любителей бега» и др.).</li> </ul> <p>Комплекс ГТО как основа развития физической культуры в стране, его цель и задачи, структурная организация.</p>
--	--	--	--

**4.3.2. Оценочные материалы для проведения промежуточной аттестации обучающихся по дисциплине (модулю)**

**Вопросы/задания для проведения промежуточной аттестации обучающихся по дисциплине (модулю)**

<b>Коды, контролируемой компетенций</b>	<b>Вопросы /задания</b>
ОПК-8; ПК-3	<p><b>Теоретический блок вопросов:</b></p> <ol style="list-style-type: none"><li>1. Теория и методика физической культуры и спорта как наука и как учебная дисциплина.</li><li>2. Основные понятия теории и методики физической культуры и спорта.</li><li>3. Методы исследования в теории и методике физической культуры</li><li>4. Структура и функции физической культуры</li><li>5. Цель и задачи системы физической культуры.</li><li>6. Основы и принципы системы физической культуры и их реализация.</li><li>7. Характеристика средств физического воспитания. Классификация физических упражнений их содержание и форма</li><li>8. Характеристики техники физических упражнений.</li><li>9. Характеристика методов формирования физической культуры личности.</li><li>10. Содержание и характеристика методических принципов.</li><li>11. Формирование знаний, двигательных умений и навыков как процесс и результат обучения.</li><li>12. Структура процесса обучения двигательным действиям.</li><li>13. Двигательное умение: определение понятия, характерные признаки.</li><li>14. Двигательный навык: определение понятия, характерные признаки.</li><li>15. Двигательное умение высшего порядка: определение понятия, характерные признаки.</li><li>16. Взаимодействие навыков.</li><li>17. Характеристика физических способностей (понятие о физических способностях, основные формы, закономерности и принципы развития).</li><li>18. Понятие о силовых способностях, их виды.</li><li>19. Методика развития силовых способностей.</li><li>20. Понятие о скоростных способностях, их виды.</li><li>21. Методика развития быстроты двигательных реакций, быстроты одиночного движения и частоты движений.</li><li>22. Методика развития комплексных форм проявления скоростных способностей.</li><li>23. Критерии оценки и формы проявления</li></ol>

	<p>координационных способностей.</p> <p>24. Методика развития координационных способностей.</p> <p>25. Определение выносливости. Утомление. Виды выносливости.</p> <p>26. Методика развития выносливости.</p> <p>27. Критерии измерения и виды гибкости. Факторы, определяющие уровень развития гибкости.</p> <p>28. Задачи, средства и методы развития гибкости.</p> <p>29. Роль и место физической культуры в формировании личностных качеств.</p> <p>30. Общая характеристика форм построения занятий.</p> <p>31. Классификация, содержание, структура занятий урочного типа.</p> <p>32. Общая характеристика занятий неурочного типа.</p> <p>33. Планирование в процессе занятий физическими упражнениями, его виды и содержание.</p> <p>34. Контроль и учет в процессе занятий физическими упражнениями. Требования к контролю и учету.</p> <p>35. Виды, содержание и основы методики контроля и учета в процессе занятий физическими упражнениями.</p> <p>36. Физическое воспитание детей раннего и дошкольного возраста (задачи, средства, методы, формы).</p> <p>37. Урок физической культуры — основная форма учебной работы (требования к уроку, его структура, постановка задач, подготовка учителя к уроку, организация урока, активизация деятельности учащихся).</p> <p>38. Способы дозирования нагрузки на уроках физической культуры.</p> <p>39. Формы организации физического воспитания в школе.</p> <p>40. Формы организации физического воспитания во внешкольных учреждениях.</p> <p>41. Формы физического воспитания в семье.</p> <p>42. Планирование учебной работы по физической культуре в школе. Документы планирования.</p> <p>43. Оценка успеваемости на уроках физической культуры.</p> <p>44. Методика анализа урока физической культуры (собственно описательный анализ, хронометраж, пульсограмма).</p> <p>45. Физическое воспитание студенческой молодежи (задачи, средства, методы, формы).</p> <p>46. Специфика деятельности преподавателя физического воспитания в средних специальных и высших учебных заведениях.</p> <p>47. Физическая культура взрослого населения (задачи, средства, методы, формы, направления).</p> <p>48. Представить пример конспекта урока физической культуры (содержание учебного материала и класс по выбору студента).</p> <p>49. Представить протокол хронометража урока физической культуры (содержание учебного материала и</p>
--	--

	<p>класс по выбору студентов).</p> <p>50. Представить пример пульсограммы урока физической культуры (содержание учебного материала и класс по выбору студентов).</p>
--	--

## РАЗДЕЛ 5. УСЛОВИЯ РЕАЛИЗАЦИИ ДИСЦИПЛИНЫ (МОДУЛЯ)

### 5.1. Перечень основной и дополнительной учебной литературы для освоения дисциплины (модуля)

#### 5.1.1. Основная литература

1. Алхасов, Д. С. Теория и история физической культуры : учебник и практикум для вузов / Д. С. Алхасов. — Москва : Издательство Юрайт, 2023. — 191 с. — (Высшее образование). — ISBN 978-5-534-04714-1. — Текст : электронный // Образовательная платформа Юрайт [сайт]. — URL: <https://urait.ru/bcode/515146>.

#### 5.1.2. Дополнительная литература

3. Завьялова, Т. П. Теория и методика физического воспитания дошкольников : учебное пособие для вузов / Т. П. Завьялова, И. В. Стародубцева. — 2-е изд. — Москва : Издательство Юрайт, 2023. — 282 с. — (Высшее образование). — ISBN 978-5-534-16571-5. — Текст : электронный // Образовательная платформа Юрайт [сайт]. — URL: <https://urait.ru/bcode/531309>.

### 5.2 Перечень ресурсов информационно-коммуникационной сети «Интернет», необходимых для освоения дисциплины (модуля)

№ №	Название электронного ресурса	Описание электронного ресурса	Используемый для работы адрес
1.	ЭБС «Университетская библиотека онлайн»	Электронная библиотека, обеспечивающая доступ высших и средних учебных заведений, публичных библиотек и корпоративных пользователей к наиболее востребованным материалам по всем отраслям знаний от ведущих российских издательств	<a href="http://biblioclub.ru/">http://biblioclub.ru/</a>
2.	Научная электронная библиотека eLIBRARY.ru	Крупнейший российский информационно-аналитический портал в области науки, технологии, медицины и образования, содержащий рефераты и полные тексты более 34 млн научных публикаций и патентов	<a href="http://elibrary.ru/">http://elibrary.ru/</a>
3.	Образовательная платформа Юрайт	Электронно-библиотечная система для ВУЗов, ССУЗов, обеспечивающая доступ к учебникам, учебной и методической литературе по различным дисциплинам.	<a href="https://urait.ru/">https://urait.ru/</a>
4.	База данных "EastView"	Полнотекстовая база данных периодических изданий	<a href="https://dlib.eastview.com">https://dlib.eastview.com</a>
5.	Электронная библиотека "Grebennikon"	Библиотека предоставляет доступ более чем к 30 журналам, выпускаемых Издательским домом "Гребенников".	<a href="https://grebennikon.ru/">https://grebennikon.ru/</a>



### **5.3 Методические указания для обучающихся по освоению дисциплины (модуля)**

Освоение обучающимся дисциплины (модуля) предполагает изучение материалов дисциплины (модуля) на аудиторных занятиях и в ходе самостоятельной работы. Аудиторные занятия проходят в форме лекций и практических занятий.

При подготовке к аудиторным занятиям необходимо помнить особенности каждой формы его проведения.

Подготовка к учебному занятию лекционного типа заключается в следующем.

С целью обеспечения успешного обучения обучающийся должен готовиться к лекции, поскольку она является важнейшей формой организации учебного процесса, поскольку:

- знакомит с новым учебным материалом;
- разъясняет учебные элементы, трудные для понимания;
- систематизирует учебный материал;
- ориентирует в учебном процессе.

С этой целью:

- внимательно прочитайте материал предыдущей лекции;
- ознакомьтесь с учебным материалом по учебнику и учебным пособиям с темой прочитанной лекции;
- внесите дополнения к полученным ранее знаниям по теме лекции на полях лекционной тетради;
- запишите возможные вопросы, которые вы зададите лектору на лекции по материалу изученной лекции;
- постарайтесь уяснить место изучаемой темы в своей подготовке;
- узнайте тему предстоящей лекции (по тематическому плану, по информации лектора) и запишите информацию, которой вы владеете по данному вопросу.

Подготовка к занятию семинарского типа

При подготовке и работе во время проведения занятий семинарского типа следует обратить внимание на следующие моменты: на процесс предварительной подготовки, на работу во время занятия, обработку полученных результатов, исправление полученных замечаний.

Предварительная подготовка к учебному занятию семинарского типа заключается в изучении теоретического материала в отведенное для самостоятельной работы время, ознакомление с инструктивными материалами с целью осознания задач практического занятия.

Работа во время проведения учебного занятия семинарского типа включает:

- консультирование студентов преподавателями и вспомогательным персоналом с целью предоставления исчерпывающей информации, необходимой для самостоятельного выполнения предложенных преподавателем задач, ознакомление с правилами техники безопасности при работе в аудитории;
- самостоятельное выполнение заданий согласно обозначенной учебной программой тематики.

Обработка, обобщение полученных результатов практической работы проводится обучающимися самостоятельно или под руководством преподавателя (в зависимости от степени сложности поставленных задач). В результате оформляется индивидуальный отчет. Подготовленная к сдаче на контроль и оценку работа сдается преподавателю. Форма отчетности может быть письменная, устная или две одновременно. Главным результатом в данном случае служит получение положительной оценки по каждой практической занятию. Это является необходимым условием при проведении рубежного контроля и допуска к экзамену. При

получении неудовлетворительных результатов обучающийся имеет право в дополнительное время передать преподавателю работу до проведения промежуточной аттестации.

## 5.4 Информационно-технологическое обеспечение образовательного процесса по дисциплины (модуля)

### 5.4.1. Средства информационных технологий

1. Персональные компьютеры;
2. Средства доступа в Интернет;
3. Проектор.

### 5.4.2. Лицензионное и свободно распространяемое программное обеспечение, в том числе отечественного производства:

1. Операционная система: Astra Linux SE
2. Пакет офисных программ: LibreOffice
3. Справочная система Консультант+
4. Okular или Acrobat Reader DC
5. Ark или 7-zip
6. User Gate
7. TrueConf (client)

### 5.4.3. Информационные справочные системы и профессиональные базы данных

№ №	Название электронного ресурса	Описание электронного ресурса	Используемый для работы адрес
1.	ЭБС «Университетская библиотека онлайн»	Электронная библиотека, обеспечивающая доступ высших и средних учебных заведений, публичных библиотек и корпоративных пользователей к наиболее востребованным материалам по всем отраслям знаний от ведущих российских издательств	<a href="http://biblioclub.ru/">http://biblioclub.ru/</a>
2.	Научная электронная библиотека eLIBRARY.ru	Крупнейший российский информационно-аналитический портал в области науки, технологии, медицины и образования, содержащий рефераты и полные тексты более 34 млн научных публикаций и патентов	<a href="http://elibrary.ru/">http://elibrary.ru/</a>
3.	Образовательная платформа Юрайт	Электронно-библиотечная система для ВУЗов, ССУЗов, обеспечивающая доступ к учебникам, учебной и методической литературе по различным дисциплинам.	<a href="https://urait.ru/">https://urait.ru/</a>
4.	База данных "EastView"	Полнотекстовая база данных периодических изданий	<a href="https://dlib.eastview.com">https://dlib.eastview.com</a>
5.	Электронная библиотека "Grebennikon"	Библиотека предоставляет доступ более чем к 30 журналам, выпускаемых Издательским домом "Гребенников".	<a href="https://grebennikon.ru/">https://grebennikon.ru/</a>

## 5.5. Материально-техническое обеспечение образовательного процесса по дисциплине (модулю)

Реализация учебной дисциплины в форме практических занятий требует наличия игровых спортивных залов, учебно-тренировочной базы, стадиона, раздевалок, душевых.

Оборудование спортивных залов: *игровые мячи, волейбольные сетки, баскетбольные щиты, конусы, мантишки.*

Оборудование стадиона: *футбольные ворота, волейбольная площадка с сеткой.*

Оборудование залов силовой подготовки: *тренажеры на свободных весах, блочные тренажеры, кардиотренажеры, грифы, диски, гантели, штанги, гимнастические палки, скакалки, скамейки.*

Оборудование раздевалок: *скамейки, шкафчики для одежды.*

Для изучения дисциплины (модуля) используются:

**Учебная аудитория для занятий лекционного типа** оснащена специализированной мебелью (стол для преподавателя, парты, стулья, доска для написания мелом); техническими средствами обучения (видеопроjectionное оборудование, средства звуковоспроизведения, экран и имеющие выход в сеть Интернет), видеофильмами (Серия из 20 фильмов «Технологии спортивной тренировки в баскетболе, волейболе», «Экипировка спортсменов высших разрядов», «Инновационные методы и подходы к тренировочному процессу юных спортсменов-игровиков», «Техника и тактика-условия для успеха в игровых видах спорта»).

**Учебная аудитория для занятий семинарского типа:** оснащена специализированной мебелью (стол для преподавателя, парты, стулья, доска для написания мелом); техническими средствами обучения (видеопроjectionное оборудование, средства звуковоспроизведения, экран и имеющие выход в сеть Интернет).

Спортивные объекты:

Наименование объекта	Адрес	Площадь объекта	Количество занимающихся
Плоскостное сооружение	Лосиноостровская, дом 24	300 м <sup>2</sup>	80-100 (одновременно)
Плоскостное сооружение	В.Пика дом 4 стр. 1	210 м <sup>2</sup>	30-80 (одновременно)
Спортивный зал	Лосиноостровская, дом 24	240 м <sup>2</sup>	45-60
Спортивный стадион	Лосиноостровская, дом 24	6000 кв. м <sup>2</sup>	100

**Помещения для самостоятельной работы обучающихся:** оснащены специализированной мебелью (парты, стулья) техническими средствами обучения (персональные компьютеры с доступом в сеть Интернет и обеспечением доступа в электронно-информационную среду университета, программным обеспечением).

## 5.6. Образовательные технологии

При реализации дисциплины (модуля) применяются различные образовательные технологии, в том числе технологии электронного обучения.

Освоение дисциплины (модуля) предусматривает использование в учебном процессе активных и интерактивных форм проведения учебных занятий в процессе активных и интерактивных форм проведения учебных занятий в форме разбора конкретных ситуаций в сочетании с внеаудиторной работой с целью формирования и развития **профессиональных** навыков обучающихся.

При освоении дисциплины (модуля) предусмотрено применением электронного обучения и дистанционных образовательных технологий.

Учебные часы дисциплины (модуля) предусматривают классическую контактную работу преподавателя с обучающимся в аудитории и контактную работу посредством электронной информационно-образовательной среды в синхронном и асинхронном режиме (вне аудитории) посредством применения возможностей компьютерных технологий (электронная почта, электронный учебник, тестирование, вебинар, видеофильм, презентация, форум и др.).

В рамках дисциплины (модуля) предусмотрены встречи с руководителями и работниками организаций, деятельность которых связана с *направленностью* реализуемой основной профессиональной образовательной программы.

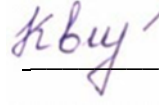
## ЛИСТ РЕГИСТРАЦИИ ИЗМЕНЕНИЙ

№ п/п	Содержание изменения	Реквизиты документа об утверждении изменения	Дата введения изменения
1.	Утверждена и введена в действие решением кафедры физической культуры, спорта и здорового образа жизни на основании Федерального государственного образовательного стандарта по направлению подготовки <i>44.03.01 Педагогическое образование</i> (уровень бакалавриата) утвержденным приказом Министерства образования и науки Российской Федерации от 22.02.2018 № 121.	Протокол заседания кафедры физической культуры, спорта и здорового образа жизни № 7 от «06» марта 2023 года	01.09.2023
2.	Утверждена и введена в действие решением заседания кафедры современной педагогики, непрерывного образования и персональных треков на основании Федерального государственного образовательного стандарта (№ 121 от 22.02.2018).	Протокол заседания кафедры современной педагогики, непрерывного образования и персональных треков № 11 от «20» февраля 2024 года	01.09.2024



Министерство науки и высшего образования Российской Федерации  
Федеральное государственное бюджетное образовательное учреждение  
высшего образования  
«Российский государственный социальный университет»

УТВЕРЖДАЮ  
Заведующий кафедрой  
современной педагогики, непрерывного  
образования и персональных треков

  
А.А. Квитковская  
26 марта 2024 г.

## РАБОЧАЯ ПРОГРАММА ДИСЦИПЛИНЫ (МОДУЛЯ)

### ПЕДАГОГИКА ФИЗИЧЕСКОГО ВОСПИТАНИЯ

Направление подготовки  
44.03.01. «Педагогическое образование»

Направленность  
*Физическая культура*

ОБРАЗОВАТЕЛЬНАЯ ПРОГРАММА ВЫСШЕГО ОБРАЗОВАНИЯ - ПРОГРАММА  
БАКАЛАВРИАТА

Форма обучения  
*Очная, заочная*

Москва, 2024

## СОДЕРЖАНИЕ

<b>РАЗДЕЛ 1. ПАСПОРТ РАБОЧЕЙ ПРОГРАММЫ ДИСЦИПЛИНЫ (МОДУЛЯ)</b> .....	<b>4</b>
1.1 Цель и задачи дисциплины (модуля) .....	4
1.2 Планируемые результаты обучения по дисциплине (модулю) в рамках планируемых результатов освоения основной профессиональной образовательной программы высшего образования – программы бакалавриата/магистратуры/специалитета соотнесенные с установленными индикаторами достижения компетенций .....	4
<b>РАЗДЕЛ 2. СТРУКТУРА И СОДЕРЖАНИЕ ДИСЦИПЛИНЫ (МОДУЛЯ)</b> .....	<b>8</b>
2.1 Объем дисциплины (модуля), включая контактную работу обучающегося с педагогическими работниками и самостоятельную работу обучающегося.....	8
2.2. Учебно-тематический план дисциплины (модуля) .....	9
2.3. Содержание дисциплины (модуля).....	11
<b>РАЗДЕЛ 3. УЧЕБНО-МЕТОДИЧЕСКОЕ ОБЕСПЕЧЕНИЕ САМОСТОЯТЕЛЬНОЙ РАБОТЫ ОБУЧАЮЩИХСЯ ПО ДИСЦИПЛИНЕ (МОДУЛЮ)</b> .....	<b>17</b>
3.1. Виды самостоятельной работы обучающихся по дисциплине (модулю).....	17
3.2. Задания для самостоятельной работы .....	18
3.3. Методические указания к самостоятельной работе по дисциплине (модулю) .....	19
<b>РАЗДЕЛ 4. ОЦЕНОЧНЫЕ МАТЕРИАЛЫ ПО ДИСЦИПЛИНЕ (МОДУЛЮ)</b> .....	<b>21</b>
4.1. Форма промежуточной аттестации обучающегося по дисциплине (модулю) .....	23
4.2. Оценочные материалы, определяющие процедуры оценивания знаний, умений, навыков и (или) опыта деятельности, характеризующих этапы формирования компетенций .....	23
4.2.1. Организационные основы применения балльно-рейтинговой системы оценки успеваемости обучающихся по дисциплине (модулю) .....	23
4.2.2. Проведение текущего контроля успеваемости обучающихся по дисциплине (модулю) в соответствии с балльно-рейтинговой системой оценки успеваемости обучающегося .....	23
4.2.3. Проведение промежуточной аттестации обучающихся по дисциплине (модулю) в соответствии с балльно-рейтинговой системой оценки успеваемости обучающегося .....	24
4.3. Перечень заданий для проведения текущей и промежуточной оценки знаний, умений, навыков и (или) опыта деятельности, характеризующих этапы формирования компетенций.....	26
4.3.1. Оценочные материалы для проведения текущей аттестации и рубежного контроля, обучающихся по дисциплине (модулю).....	26
4.3.2. Оценочные материалы для проведения промежуточной аттестации обучающихся по дисциплине (модулю) .....	30
<b>РАЗДЕЛ 5. УСЛОВИЯ РЕАЛИЗАЦИИ ДИСЦИПЛИНЫ (МОДУЛЯ)</b> .....	<b>31</b>
5.1. Перечень основной и дополнительной учебной литературы для освоения дисциплины (модуля) ....	31
5.1.1. Основная литература .....	31
5.1.2. Дополнительная литература.....	31
5.2 Перечень ресурсов информационно-коммуникационной сети «Интернет», необходимых для освоения дисциплины (модуля) .....	32
5.3 Методические указания для обучающихся по освоению дисциплины (модуля).....	33
5.4 Информационно-технологическое обеспечение образовательного процесса по дисциплины (модуля).....	33
5.4.1. Средства информационных технологий .....	34
5.4.2. Лицензионное и свободно распространяемое программное обеспечение, в том числе отечественного производства: .....	34
5.4.3. Информационные справочные системы и профессиональные базы данных .....	34
5.5. Материально-техническое обеспечение образовательного процесса по дисциплине (модулю).....	35
5.6. Образовательные технологии .....	35
<b>ЛИСТ РЕГИСТРАЦИИ ИЗМЕНЕНИЙ</b> .....	<b>37</b>

Рабочая программа дисциплины (модуля) «Педагогика физического воспитания» разработана на основании федерального государственного образовательного стандарта высшего образования – бакалавриата по направлению подготовки 44.03.01 Педагогическое образование, утвержденного приказом Министерства образования и науки Российской Федерации от 22.02.2018 г № 121, учебного плана по основной профессиональной образовательной программе высшего образования - программы бакалавриата по направлению подготовки 44.03.01 Педагогическое образование (далее – «ОПОП»).

Рабочая программа дисциплины (модуля) разработана рабочей группой в составе: канд. пед. наук, доцента А.А. Квитковской, к.и.н., доцента Алиевой З.К.

Рабочая программа дисциплины (модуля) обсуждена и утверждена на заседании кафедры современной педагогики, непрерывного образования и персональных треков.

Протокол № 11 от «20» февраля 2024 года

Заведующий кафедрой  
к.п.н, доцент



А.А. Квитковская

(подпись)



## РАЗДЕЛ 1. ПАСПОРТ РАБОЧЕЙ ПРОГРАММЫ ДИСЦИПЛИНЫ (МОДУЛЯ)

### 1.1 Цель и задачи дисциплины (модуля)

Цель дисциплины заключается в получении теоретических знаний о педагогических основах физической культуры и спорта, освоении технологии профессиональной деятельности педагога физической культуры и формирование у него педагогического мышления.

Задачи дисциплины:

1. Овладение системой научно-прикладных знаний и умений, необходимых в будущей профессиональной деятельности.

2. Формирование научного мировоззрения, профессионально-педагогической направленности, содействие развитию педагогического мышления.

3. Привитие студентам опыта творческой деятельности и эмоционально-ценностного восприятия педагогической действительности в контексте будущей профессиональной деятельности.

4. Ознакомление с инновационным подходом к определению эффективности технологий обучения и воспитания в области физической культуры и спорта.

**1.2 Планируемые результаты обучения по дисциплине (модулю) в рамках планируемых результатов освоения основной профессиональной образовательной программы высшего образования – программы *бакалавриата* соотнесенные с установленными индикаторами достижения компетенций**

Процесс освоения дисциплины (модуля) направлен на формирование у обучающихся следующих компетенций: ОПК-2; ОПК-3; ОПК-5; ОПК-8; ПК-1; ПК-2 в соответствии с учебным планом.

В результате освоения дисциплины (модуля) обучающийся должен демонстрировать следующие результаты:

Категория компетенций (при наличии)	Код компетенции Формулировка компетенции	Код и наименование индикатора достижения компетенции	Результаты обучения
Разработка основных и дополнительных образовательных программ	ОПК-2 Способен участвовать в разработке основных и дополнительных образовательных программ, разрабатывать отдельные их компоненты (в том числе с использованием информационно-коммуникационных технологий)	ОПК-2.1. Демонстрирует знание компонентов основных и дополнительных образовательных программ	Знать требования федеральных государственных образовательных стандартов к структуре и содержанию основной образовательной программы, нормативно-правовую базу, определяющую содержание и структуру дополнительной образовательной программы, возможности и области применения информационно-коммуникационных технологии; знать предметную область дисциплин, необходимых для освоения основных дисциплин профиля
		ОПК-2.2. Осуществляет разработку основных и дополнительных образовательных программ (в том числе с использованием	Уметь разрабатывать компоненты основных и дополнительных образовательных программ,

		информационно-коммуникационных технологий)	использовать возможности информационно-коммуникационных технологий для разработки основных и дополнительных образовательных программ, использовать знания предметной области дисциплин для разработки компонентов образовательных программ
		ОПК-2.3. Владеет приемами разработки и реализации программ учебных дисциплин в рамках основных и дополнительных образовательных программ (в том числе с использованием информационно-коммуникационных технологий)	Владеть навыками разработки компонентов основных и дополнительных образовательных программ, использования информационно-коммуникационных технологий для разработки основных и дополнительных образовательных программ
Совместная и индивидуальная учебная и воспитательная деятельность обучающихся	ОПК-3 Способен организовывать совместную и индивидуальную учебную и воспитательную деятельность обучающихся, в том числе с особыми образовательными и потребностями, в соответствии с требованиями федеральных государственных образовательных стандартов	ОПК-3.1. Умеет определять и формулировать цели и задачи учебной и воспитательной деятельности обучающихся, в том числе с особыми образовательными потребностями в соответствии с требованиями ФГОС	Знать психолого-педагогические основы совместной и индивидуальной учебной воспитательной деятельности обучающихся, в том числе лиц с особыми образовательными потребностями и способы организации совместной и индивидуальной учебно-воспитательной деятельности обучающихся, требования федеральных государственных образовательных стандартов.
		ОПК-3.2. Применяет различные приемы мотивации и рефлексии при организации совместной и индивидуальной учебной и воспитательной деятельности обучающихся, в том числе с особыми образовательными потребностями	Уметь использовать психолого-педагогические знания для организации совместной и индивидуальной учебно-воспитательной деятельности обучающихся, в том числе с особыми образовательными потребностями, оперировать понятиями федеральных государственных

			образовательных стандартов.
		ОПК-3.3. Применяет формы, методы, приемы и средства организации учебной и воспитательной деятельности обучающихся, в том числе с особыми образовательными потребностями	Владеть опытом и навыками организации совместной и индивидуальной учебно-воспитательной деятельности обучающихся, в том числе с особыми образовательными потребностями, навыками использования требований федеральных государственных образовательных стандартов для организации учебно-воспитательной деятельности.
Контроль и оценка формирования результатов образования	ОПК-5 Способен осуществлять контроль и оценку формирования результатов образования обучающихся, выявлять и корректировать трудности в обучении.	ОПК-5.1 Знает принципы организации контроля и оценивания образовательных результатов обучающихся; специальные технологии и методы, позволяющие проводить коррекционно-развивающую работу с неуспевающими обучающимися	Знать психолого-педагогические закономерности, принципы и методические особенности осуществления контроля и оценки сформированности образовательных результатов обучающихся, способы выявления и психологической коррекции трудностей в обучении; знать предметную область дисциплин, необходимых для освоения основных дисциплин профиля.
		ОПК-5.2. Умеет применять инструментарий, методы диагностики и оценки показателей уровня и динамики развития обучающихся; проводить педагогическую диагностику неуспеваемости обучающихся	Уметь определять методы, формы и средства осуществления контроля и оценки сформированности образовательных результатов обучающихся, выявлять и корректировать трудности в обучении, использовать знания предметной области для контроля и оценки результатов образования обучающихся.
		ОПК-5.3. Владеет методами контроля и оценки образовательных результатов (личностных, предметных, метапредметных) обучающихся; выявляет трудности в обучении и корректирует пути достижения образовательных результатов.	Владеть опытом и навыками контроля и оценки сформированности образовательных результатов обучающихся, выявления психологической коррекции трудностей в обучении, контроля и оценки сформированности

			образовательных результатов обучающихся.
Научные основы педагогической деятельности	ОПК-8 Способен осуществлять педагогическую деятельность на основе специальных научных знаний	ОПК-8.1. Осуществляет трансформацию специальных научных знаний в соответствии с психофизиологическими, возрастными, познавательными особенностями обучающихся, в т.ч. с особыми образовательными потребностями	Знать научные основы педагогической деятельности, предметную область базовых дисциплин и (или) дисциплин, актуальных для освоения основных дисциплин профиля
		ОПК-8.2. Использует методы научно-педагогического исследования в профессиональной деятельности.	Уметь использовать специальные научные знания для осуществления педагогической деятельности
		ОПК-8.3. Владеет методами анализа педагогической деятельности, профессиональной рефлексии на основе специальных научных знаний	Владеть опытом и навыками осуществления педагогической деятельности на основе специальных научных знаний
Реализация образовательных программ	ПК-1 Способен осуществлять обучение учебному предмету на основе использования предметных методик и применения современных образовательных технологий	ПК-1.1. Знает концептуальные положения и требования к организации образовательного процесса, определяемые ФГОС	Знать: концептуальные положения и требования к организации образовательного процесса, определяемые ФГОС
		ПК-1.2. Умеет проектировать элементы образовательной программы, формулировать дидактические цели и задачи обучения и реализовывать их в образовательном процессе	Уметь: проектировать элементы образовательной программы, формулировать дидактические цели и задачи обучения и реализовывать их в образовательном процессе

		ПК-1.3. Владеет навыками планирования и проектирования образовательного процесса; методами обучения и современными образовательными технологиями	Владеть: навыками планирования и проектирования образовательного процесса; методами обучения и современными образовательными технологиями
	ПК-2 Способен осуществлять педагогическую поддержку и сопровождение обучающихся в процессе достижения метапредметных, предметных и личностных результатов.	ПК-2.1. Знает характеристику личностных, метапредметных и предметных результатов обучающихся	Знать: характеристику личностных, метапредметных и предметных результатов обучающихся
		ПК-2.2. Умеет оказывать индивидуальную помощь и поддержку обучающимся в зависимости от их способностей, образовательных возможностей и потребностей	Уметь: оказывать индивидуальную помощь и поддержку обучающимся в зависимости от их способностей, образовательных возможностей и потребностей
		ПК-2.3. Владеет умениями по созданию и применению в практике обучения методических разработок и дидактических материалов с учетом индивидуальных особенностей и образовательных потребностей обучающихся	Владеть: умениями по созданию и применению в практике обучения методических разработок и дидактических материалов с учетом индивидуальных особенностей и образовательных потребностей обучающихся

## РАЗДЕЛ 2. СТРУКТУРА И СОДЕРЖАНИЕ ДИСЦИПЛИНЫ (МОДУЛЯ)

### 2.1 Объем дисциплины (модуля), включая контактную работу обучающегося с педагогическими работниками и самостоятельную работу обучающегося

Общая трудоемкость дисциплины (модуля) составляет 4 зачетные единицы.

#### Очная форма обучения

Вид учебной работы	Всего часов	Семестры			
		5	6		
<b>Контактная работа обучающихся с педагогическими работниками</b>					
Лекционные занятия	<b>24</b>	<b>12</b>	<b>12</b>		
Практические занятия	<b>48</b>	<b>24</b>	<b>24</b>		
<i>из них: в форме практической подготовки</i>					
Консультации	<b>2</b>		<b>2</b>		
<b>Самостоятельная работа обучающихся</b>	<b>43</b>	<b>27</b>	<b>16</b>		

<b>Контроль промежуточной аттестации</b>	<b>27</b>	<b>9</b>	<b>18</b>		
Форма промежуточной аттестации		<b>Зачет</b>	<b>Экзамен</b>		
<b>ОБЪЕМ ДИСЦИПЛИНЫ (МОДУЛЯ) В ЧАСАХ</b>	<b>144</b>	<b>72</b>	<b>72</b>		

### Заочная форма обучения

Вид учебной работы	Всего часов	Курс 3	
		Сессия 1-2	Сессия 3-4
<b>Контактная работа обучающихся с педагогическими работниками</b>			
Лекционные занятия	<b>8</b>	<b>4</b>	<b>4</b>
Практические занятия	<b>8</b>	<b>4</b>	<b>4</b>
<i>из них: в форме практической подготовки</i>			
Консультации	<b>2</b>		<b>2</b>
<b>Самостоятельная работа обучающихся</b>	<b>113</b>	<b>60</b>	<b>53</b>
<b>Контроль промежуточной аттестации</b>	<b>13</b>	<b>4</b>	<b>9</b>
Форма промежуточной аттестации		<b>Зачет</b>	<b>Экзамен</b>
<b>ОБЪЕМ ДИСЦИПЛИНЫ (МОДУЛЯ) В ЧАСАХ</b>	<b>144</b>	<b>72</b>	<b>72</b>

## 2.2. Учебно-тематический план дисциплины (модуля)

### Очной формы обучения

Раздел, тема	Виды учебной работы, академических часов									
	Всего	Самостоятельная работа	Контактная работа обучающихся с педагогическими работниками							
			Всего	Лекционные занятия <i>из них: в форме практической подготовки</i>	Практические занятия <i>из них: в форме практической подготовки</i>	Лабораторные занятия <i>из них: в форме практической подготовки</i>	Консультации / Иная контактная работа <i>из них: в форме практической подготовки</i>			
<b>Модуль 1 (Семестр 3)</b>										
<b>Раздел 1. Основы педагогики физической культуры и спорта</b>	<b>32</b>	<b>14</b>	<b>18</b>	<b>6</b>		<b>12</b>				

Раздел, тема	Виды учебной работы, академических часов										
	Всего	Самостоятельная работа	Контактная работа обучающихся с педагогическими работниками								
			Всего	Лекционные занятия из них: в форме практической подготовки	Практические занятия из них: в форме практической подготовки	Лабораторные занятия из них: в форме практической подготовки	Консультации / Иная контактная работа из них: в форме практической подготовки				
Раздел 2. Методы и педагогические системы	31	13	18	6		12					
Контроль промежуточной аттестации (час)	9										
Общий объем, часов	72	27	36	12		24					
Форма промежуточной аттестации	Зачет										
<b>Семестр 4</b>											
Раздел 3. Воспитательный процесс	26	8	18	6		12					
Раздел 4. Основные дидактические подходы в педагогике физической культуры	26	8	18	6		12					
Контроль промежуточной аттестации (час)	18										
Общий объем, часов	72	16	36	12		24				2	
Форма промежуточной аттестации	Экзамен										
Общий объем часов по учебной дисциплине	144	43	72	24		48				2	

*Заочной формы обучения*

Раздел, тема	Виды учебной работы, академических часов										
	Всего	Самостоятельная работа	Контактная работа обучающихся с педагогическими работниками								

			Всего	Лекционные занятия из них: в форме практической подготовки	Практические занятия из них: в форме практической подготовки	Лабораторные занятия из них: в форме практической подготовки	Консультации / Иная контактная работа из них: в форме практической подготовки
<b>Модуль 1 (Курс 3, сессия 1-2)</b>							
Раздел 1. Основы педагогики физической культуры и спорта	34	30	4	2	2		
Раздел 2. Методы и педагогические системы	34	30	4	2	2		
Контроль промежуточной аттестации (час)	4						
Общий объем, часов	72	60	8	4	4		
Форма промежуточной аттестации	Зачет						
<b>Курс 3, Сессия 3-4</b>							
Раздел 3. Воспитательный процесс	31	27	4	2	2		
Раздел 4. Основные дидактические подходы в педагогике физической культуры	30	26	4	2	2		
Контроль промежуточной аттестации (час)	9						
Общий объем, часов	72	53	8	4	4		2
Форма промежуточной аттестации	Экзамен						
Общий объем часов по учебной дисциплине	144	113	16	8	8		2

### 2.3. Содержание дисциплины (модуля)

#### РАЗДЕЛ 1. ОСНОВЫ ПЕДАГОГИКИ ФИЗИЧЕСКОЙ КУЛЬТУРЫ И СПОРТА

##### Перечень изучаемых элементов содержания

Предмет педагогики физической культуры. Истоки происхождения «педагогики» в сфере физической культуры и этапы ее развития. Педагогика физической культуры как наука.



Возникновение отечественной и зарубежной педагогики физической культуры. Современные течения в педагогической науке. Категории педагогики. Система педагогических наук. Общекультурное значение педагогики физической культуры. Профессиональная деятельность и личность педагога физической культуры. Общая и профессиональная культура педагога физической культуры. Дидактические основы педагогики физической культуры.

Закономерности развития человека. Общая характеристика развития. Условия и факторы развития человека. Влияние наследственности и среды. Возрастные особенности (развитие и воспитание). Гендерные особенности развития. Факторы, влияющие на развитие человека: внутренние и внешние. Направленное формирование личности в процессе образования в области физической культуры.

### **Тема 1.1. Проблемы и задачи педагогики физической культуры, как предмета и научной дисциплины. Содержание образования в сфере физической культуры и спорта.**

Предмет педагогики физической культуры. Истоки происхождения «педагогики» в сфере физической культуры и этапы ее развития. Педагогика физической культуры как наука. Возникновение отечественной и зарубежной педагогики физической культуры. Современные течения в педагогической науке. Категории педагогики. Система педагогических наук. Общекультурное значение педагогики физической культуры. Профессиональная деятельность и личность педагога физической культуры. Общая и профессиональная культура педагога физической культуры. Дидактические основы педагогики физической культуры.

### **Тема 1.2. Физическая культура и спорт как факторы социализации личности**

Закономерности развития человека. Общая характеристика развития. Условия и факторы развития человека. Влияние наследственности и среды. Возрастные особенности (развитие и воспитание). Гендерные особенности развития. Факторы, влияющие на развитие человека: внутренние и внешние. Направленное формирование личности в процессе образования в области физической культуры.

## **ПРАКТИЧЕСКОЕ ЗАДАНИЕ К РАЗДЕЛУ 1**

### **Форма практического задания: реферат**

Примерный перечень тем рефератов к разделу 1:

1. Особенности воспитания современного человека.
2. Воспитание в коллективе. Коллектив и личность.
3. Профессиональная компетентность педагога. Основные уровни и показатели.
4. Мотивация детей к занятиям физической культурой.
5. Активизация учебного процесса. Как сделать обучение интересным и доступным.
6. Педагогические принципы работы с одаренными детьми в системе воспитания и обучения.
7. Дистанционное обучение в вузе.
8. Использование компьютера в учебно-воспитательном процессе.
9. Педагогическая работа с детьми с отклонениями в развитии.
10. Физическая культура и спорт как средство педагогической коррекции отклоняющегося и девиантного поведения молодежи.
11. Влияние наследственности и среды.
12. Основные философские течения, на основе которых развивалась педагогика.
13. Классификация методологических подходов в педагогике.
14. Методы педагогических исследований.
15. Диагностика уровня воспитанности спортсменов и требования к планированию воспитательной работы с ними.

## **РУБЕЖНЫЙ КОНТРОЛЬ К РАЗДЕЛУ 1.**

**Форма рубежного контроля – компьютерное тестирование.**

## РАЗДЕЛ 2. МЕТОДЫ И ПЕДАГОГИЧЕСКИЕ СИСТЕМЫ

### Перечень изучаемых элементов содержания

Методология исследования. Закономерности и законы в педагогике. Традиционные методы исследования. Педагогический эксперимент. Тестирование в педагогике. Изучение групповых процессов. Количественные методы. Методы научного исследования: наблюдение (непосредственное, опосредованное, открытое, скрытое, непрерывное) педагогический эксперимент (естественный и лабораторный; констатирующий и формирующий), опрос.

Педагогический процесс как функционирующая педагогическая система. Этапы педагогического процесса. Педагогические инновации. Педагогические технологии реализации процесса обучения.

В состав любой педагогической системы входят компоненты: педагог, учащийся, содержание образования, формы организации педагогического процесса, методы (обучения и воспитания), средства педагогического процесса, цель и результат. Составляющие педагогического процесса: взаимосвязанные между собой обучение и воспитание.

Классификация методов обучения. Функции методов: презентативная, корректирующая. Выбор методов в зависимости от учебной цели. Методы, типы и приемы обучения. Типы и структуры уроков. Вспомогательные и нетрадиционные формы обучения.

### Тема 2.1. Методы педагогического исследования в сфере физической культуры и спорта.

Методология исследования. Закономерности и законы в педагогике. Традиционные методы исследования. Педагогический эксперимент. Тестирование в педагогике. Изучение групповых процессов. Количественные методы. Методы научного исследования: наблюдение (непосредственное, опосредованное, открытое, скрытое, непрерывное) педагогический эксперимент (естественный и лабораторный; констатирующий и формирующий), опрос.

### Тема 2.2. Педагогический процесс, педагогические системы. Методы и формы обучения.

Педагогический процесс как функционирующая педагогическая система. Этапы педагогического процесса. Педагогические инновации. Педагогические технологии реализации процесса обучения.

В состав любой педагогической системы входят компоненты: педагог, учащийся, содержание образования, формы организации педагогического процесса, методы (обучения и воспитания), средства педагогического процесса, цель и результат. Составляющие педагогического процесса: взаимосвязанные между собой обучение и воспитание.

Классификация методов обучения. Функции методов: презентативная, корректирующая. Выбор методов в зависимости от учебной цели. Методы, типы и приемы обучения. Типы и структуры уроков. Вспомогательные и нетрадиционные формы обучения.

## ПРАКТИЧЕСКОЕ ЗАДАНИЕ К РАЗДЕЛУ 2

### Форма практического задания: реферат

Примерный перечень тем рефератов к разделу 2:

1. Педагогическая работа с детьми с отклонениями в развитии.
2. Основные положения педагогики А.С. Макаренко.
3. Мария Монтессори и ее система.
4. «Трудные» подростки и неформальные группы общения.
5. Методы обучения. Классификация методов активного обучения.
6. Кодекс тренера.
7. Кодекс педагога.
8. Кодекс учителя физической культуры.

9. Спортивный кодекс.
10. Кодекс спортивного судьи.
11. Педагогический анализ урока.
12. Тестирование в педагогике.
13. Методы исследования.
14. Классификация методов обучения.
15. Вспомогательные и нетрадиционные формы обучения.

## **РУБЕЖНЫЙ КОНТРОЛЬ К РАЗДЕЛУ 2:**

**Форма рубежного контроля – компьютерное тестирование.**

## **РАЗДЕЛ 3. ВОСПИТАТЕЛЬНЫЙ ПРОЦЕСС**

### **Перечень изучаемых элементов содержания**

Воспитательный процесс и как он происходит. Структура воспитательного процесса. Цели и задачи, условия и факторы воспитания. Методы, типы и приемы воспитания. Содержание процесса воспитания. Самовоспитание. Характерные особенности воспитания, его основные функции. Взаимосвязь общечеловеческих и национальных начал в воспитании. Особенности воспитания обучаемых различных возрастных групп. Особенности подросткового возраста. Учет индивидуальных особенностей.

Современные технологии воспитания. Классификация технологий. Воспитание в коллективе. Коллектив и личность. Развитие личности зависит от развития коллектива, структуры деловых и межличностных отношений. Активность воспитанников, уровень их физического и умственного развития имеет обратную силу действия. Первые теории о коллективе (Щацкий, Крупская, Макаренко). Теория коллектива, признаки коллектива (А. Макаренко). Семейное воспитание. Технология свободного воспитания. Западные модели.

Личность учащегося в педагогическом процессе. Образовательная система и развитие личности. Социальная зрелость личности. Мотивация обучаемых. Потребности и стимулы.

Виды самосовершенствования: нравственное; интеллектуальное; физическое. Этапы формирования стремления к самосовершенствованию. Уровни самооценки. Возрастные особенности формирования стремления к самосовершенствованию. Факторы, от которых зависит адекватность самооценки. Этапы и методы самовоспитания. Приемы самовоспитания. Разработка программы и личных правил самовоспитания. Типичные ошибки самовоспитания.

Сущность и структура педагогической деятельности. Педагогическое общение. Стили педагогического руководства. Понятие «педагогическое мастерство». Объективные и субъективные стороны педагогического мастерства. Психолого-педагогические принципы построения авторитета тренера. Профессионализм личности тренера. Результативность педагогической деятельности. Индивидуально-психологические факторы педагогического профессионализма. Профессиональное самосознание тренера.

Структура и уровни педагогических способностей. Педагогические и другие специальные способности. Профессионально-педагогическая компетентность, ее виды: специально-педагогическая, методическая, социально-педагогическая, дифференциально-психологическая, аутопсихологическая. Педагогическая интуиция и предвидение. Творческий характер педагогической деятельности.

Организаторская деятельность тренера, ее компоненты: целевой, стимулирующе-мотивационный, содержательный, контрольно-регулирующий, оценочно-результативный.

### **Тема 3.1. Сущность и содержание воспитательного процесса. Принципы, методы и формы воспитания.**

Воспитательный процесс и как он происходит. Структура воспитательного процесса. Цели и задачи, условия и факторы воспитания. Методы, типы и приемы воспитания.

Содержание процесса воспитания. Самовоспитание. Характерные особенности воспитания, его основные функции. Взаимосвязь общечеловеческих и национальных начал в воспитании. Особенности воспитания обучаемых различных возрастных групп. Особенности подросткового возраста. Учет индивидуальных особенностей.

### **Тема 3.2. Спортивный коллектив как объект и субъект воспитания**

Современные технологии воспитания. Классификация технологий. Воспитание в коллективе. Коллектив и личность. Развитие личности зависит от развития коллектива, структуры деловых и межличностных отношений. Активность воспитанников, уровень их физического и умственного развития имеет обратную силу действия. Первые теории о коллективе (Щацкий, Крупская, Макаренко). Теория коллектива, признаки коллектива (А. Макаренко). Семейное воспитание. Технология свободного воспитания. Западные модели.

### **Тема 3.3. Воспитание у учащихся стремления к самосовершенствованию**

Личность учащегося в педагогическом процессе. Образовательная система и развитие личности. Социальная зрелость личности. Мотивация обучаемых. Потребности и стимулы.

Виды самосовершенствования: нравственное; интеллектуальное; физическое. Этапы формирования стремления к самосовершенствованию. Уровни самооценки. Возрастные особенности формирования стремления к самосовершенствованию. Факторы, от которых зависит адекватность самооценки. Этапы и методы самовоспитания. Приемы самовоспитания. Разработка программы и личных правил самовоспитания. Типичные ошибки самовоспитания.

### **Тема 3.4. Педагог как субъект педагогического процесса**

Сущность и структура педагогической деятельности. Педагогическое общение. Стили педагогического руководства. Понятие «педагогическое мастерство». Объективные и субъективные стороны педагогического мастерства. Психолого-педагогические принципы построения авторитета тренера. Профессионализм личности тренера. Результативность педагогической деятельности. Индивидуально-психологические факторы педагогического профессионализма. Профессиональное самосознание тренера.

Структура и уровни педагогических способностей. Педагогические и другие специальные способности. Профессионально-педагогическая компетентность, ее виды: специально-педагогическая, методическая, социально-педагогическая, дифференциально-психологическая, аутопсихологическая. Педагогическая интуиция и предвидение. Творческий характер педагогической деятельности.

Организаторская деятельность тренера, ее компоненты: целевой, стимулирующе-мотивационный, содержательный, контрольно-регулирующий, оценочно-результативный.

## **ПРАКТИЧЕСКОЕ ЗАДАНИЕ К РАЗДЕЛУ 3**

### **Форма практического задания: реферат**

Примерный перечень тем рефератов к разделу 3:

1. Особенности воспитания мальчиков и девочек в семье.
2. Понятие «дидактика» и ее основы.
3. Понятия «одаренность» и «гениальность».
4. Гендерные особенности развития и их учет в педагогической деятельности специалиста по физической культуре и спорту.
5. Игра как ведущая деятельность ребенка дошкольного возраста.
6. Социальное воспитание в процессе становления личности.
7. Типологические характеристики личности студента и преподавателя.
8. Системы образования в России.
9. Зарождение и развитие педагогической науки в России.
10. Педагогика в системе знаний о человеке.
11. Использование компьютерных технологий в процессе воспитания и обучения современной молодежи.

12. Умственное, эстетическое, физическое воспитание.
13. Закономерности, принципы и средства воспитания.
14. Общие методы воспитания.
15. Нравственное и трудовое воспитание.

### **РУБЕЖНЫЙ КОНТРОЛЬ К РАЗДЕЛУ 3**

**Форма рубежного контроля – компьютерное тестирование.**

## **РАЗДЕЛ 4. ОСНОВНЫЕ ДИДАКТИЧЕСКИЕ ПОДХОДЫ В ПЕДАГОГИКЕ ФИЗИЧЕСКОЙ КУЛЬТУРЫ**

### **Перечень изучаемых элементов содержания**

Характеристика спортивного коллектива, его основные функции. Особенности спортивного коллектива. Значение коллектива для решения учебно-воспитательных задач при занятиях физической культурой и спортом. Особенности целеориентирования в спортивном коллективе: индивидуальные спортивные цели, общеколлективные. Концепция ценностного обмена. Влияние групп разного уровня развития на поведение личности и межличностные отношения. Проблема социальной и спортивной адаптации в группе. Формирование коммуникативно целесообразных взаимоотношений молодых спортсменов и ветеранов в спортивных командах. Проблема лидерства в спорте. Взаимодействие тренера с лидерами спортивных групп и команд. Социально-психологические феномены детского спортивного коллектива. Этапы развития детского спортивного коллектива. Воспитательные возможности спортивных команд в различных видах спорта. Особенности педагогического руководства. Стили руководства спортивной группой и их эффективность.

Специфика педагогического взаимодействия с детьми, имеющими ограниченные возможности. Андрагогическая деятельность в области ветеранского спорта, ее специфика и особенности. Физическая культура и спорт как альтернатива социально неблагоприятным факторам воздействия на молодое поколение: различие в менталитете, социальном статусе. Особенности воспитания детей с учетом этнокультурного компонента. Модель эффективного педагогического взаимодействия с одаренными детьми в физкультурно-спортивной деятельности. Специфика физкультурно-спортивной работы с детьми различного социального уровня (детские дома, интернаты, спецшколы). Особенности работы спортивного педагога в качестве персонального тренера.

### **Тема 4.1. Специфика коллективных взаимоотношений при занятиях физической культурой и спортом.**

Характеристика спортивного коллектива, его основные функции. Особенности спортивного коллектива. Значение коллектива для решения учебно-воспитательных задач при занятиях физической культурой и спортом. Особенности целеориентирования в спортивном коллективе: индивидуальные спортивные цели, общеколлективные. Концепция ценностного обмена. Влияние групп разного уровня развития на поведение личности и межличностные отношения. Проблема социальной и спортивной адаптации в группе. Формирование коммуникативно целесообразных взаимоотношений молодых спортсменов и ветеранов в спортивных командах. Проблема лидерства в спорте. Взаимодействие тренера с лидерами спортивных групп и команд. Социально-психологические феномены детского спортивного коллектива. Этапы развития детского спортивного коллектива. Воспитательные возможности спортивных команд в различных видах спорта. Особенности педагогического руководства. Стили руководства спортивной группой и их эффективность.

### **Тема 4.2. Особенности педагогической работы с различными возрастными и социальными категориями населения**

Специфика педагогического взаимодействия с детьми, имеющими ограниченные возможности. Андрагогическая деятельность в области ветеранского спорта, ее специфика и особенности. Физическая культура и спорт как альтернатива социально неблагоприятным факторам воздействия на молодое поколение: различие в менталитете, социальном статусе. Особенности воспитания детей с учетом этнокультурного компонента. Модель эффективного педагогического взаимодействия с одаренными детьми в физкультурно-спортивной деятельности. Специфика физкультурно-спортивной работы с детьми различного социального уровня (детские дома, интернаты, спецшколы). Особенности работы спортивного педагога в качестве персонального тренера.

#### **ПРАКТИЧЕСКОЕ ЗАДАНИЕ К РАЗДЕЛУ 4**

##### **Форма практического задания: реферат**

Примерный перечень тем рефератов к разделу 4

1. Основные направления педагогической работы с различными возрастными и социальными категориями населения.
2. Специфика педагогического взаимодействия с детьми, имеющими ограниченные возможности.
3. Особенности воспитания детей с учетом этнокультурного компонента.
4. Сущность педагогических инноваций в спорте, их гуманистическая направленность.
5. Характеристика педагогических технологий и инноваций в области физической культуры и спорта.
6. Личностно-ориентированные парадигмы в дидактике спорта.
7. Использование активных методов обучения в физкультурно-спортивной деятельности.
8. Нормативные документы, отражающие содержание физкультурного образования.
9. Специфика физкультурно-спортивной работы с детьми различного социального уровня.
10. Особенности и воспитательные возможности спортивного коллектива.
11. Педагоги-новаторы в спорте.
12. Педагоги физической культуры - новаторы.
13. Специфика воспитательной работы с высококвалифицированными спортсменами.
14. Принципы организации детского спортивного коллектива.

##### **РУБЕЖНЫЙ КОНТРОЛЬ К РАЗДЕЛУ 4:**

**Форма рубежного контроля – компьютерное тестирование.**

### **РАЗДЕЛ 3. УЧЕБНО-МЕТОДИЧЕСКОЕ ОБЕСПЕЧЕНИЕ САМОСТОЯТЕЛЬНОЙ РАБОТЫ ОБУЧАЮЩИХСЯ ПО ДИСЦИПЛИНЕ (МОДУЛЮ)**

#### **3.1. Виды самостоятельной работы обучающихся по дисциплине (модулю)**

##### *Очной формы обучения*

Раздел, тема	Количество часов	Вид самостоятельной работы
<b>(семестр 3-4)</b>		
<b>Раздел 1. Основы педагогики физической культуры и спорта</b>	14	Подготовка к лекционным и практическим занятиям, самостоятельное изучение раздела в ЭИОС
<b>Раздел 2. Методы и</b>	13	Подготовка к лекционным и

<b>педагогические системы</b>		практическим занятиям, самостоятельное изучение раздела в ЭИОС
<b>Раздел 3. Воспитательный процесс</b>	8	Подготовка к лекционным и практическим занятиям, самостоятельное изучение раздела в ЭИОС
<b>Раздел 4. Основные дидактические подходы в педагогике физической культуры</b>	8	Подготовка к лекционным и практическим занятиям, самостоятельное изучение раздела в ЭИОС
<b>Общий объем по модулю/семестру, часов</b>	43	
<b>Общий объем по дисциплине (модулю), часов</b>	43	

*Заочной формы обучения*

<b>Раздел, тема</b>	<b>Количество часов</b>	<b>Вид самостоятельной работы</b>
<b>(Курс 3, сессия 1-4)</b>		
<b>Раздел 1. Основы педагогики физической культуры и спорта</b>	30	Подготовка к лекционным и практическим занятиям, самостоятельное изучение раздела в ЭИОС
<b>Раздел 2. Методы и педагогические системы</b>	30	Подготовка к лекционным и практическим занятиям, самостоятельное изучение раздела в ЭИОС
<b>Раздел 3. Воспитательный процесс</b>	27	Подготовка к лекционным и практическим занятиям, самостоятельное изучение раздела в ЭИОС
<b>Раздел 4. Основные дидактические подходы в педагогике физической культуры</b>	26	Подготовка к лекционным и практическим занятиям, самостоятельное изучение раздела в ЭИОС
<b>Общий объем по модулю/семестру, часов</b>	113	
<b>Общий объем по дисциплине (модулю), часов</b>	113	

**3.2. Задания для самостоятельной работы**

## **Задания для самостоятельной работы к Разделу 1.**

### **Вопросы для самостоятельной работы к Разделу 1:**

1. История становления педагогики физической культуре и спорта.
2. Основные философские течения, на основе которых развивалась педагогика.
3. Классификация методологических подходов в педагогике.
4. Методы педагогических исследований.
5. Физическая культура и спорт как средство всестороннего воздействия на личность.
6. Диагностика уровня воспитанности спортсменов и требования к планированию воспитательной работы с ними.
7. Физическая культура и спорт как средство педагогической коррекции отклоняющегося и девиантного поведения молодежи.

### **Литература для самостоятельного изучения к Разделу 1.**

1. Манжелей, И. В. Педагогика физического воспитания : учебное пособие для вузов / И. В. Манжелей. — 2-е изд., перераб. и доп. — Москва : Издательство Юрайт, 2024. — 182 с. — (Высшее образование). — ISBN 978-5-534-09508-1. — Текст : электронный // Образовательная платформа Юрайт [сайт]. — URL: <https://urait.ru/bcode/540745> (дата обращения: 19.02.2024).

2. Ямалетдинова, Г. А. Педагогика физической культуры и спорта : учебное пособие для вузов / Г. А. Ямалетдинова ; под научной редакцией И. В. Ермайшвили. — Москва : Издательство Юрайт, 2022. — 244 с. — (Высшее образование). — ISBN 978-5-534-05600-6. — Текст : электронный // Образовательная платформа Юрайт [сайт]. — URL: <https://urait.ru/bcode/493684> (дата обращения: 19.02.2024).

## **Задания для самостоятельной работы к Разделу 2.**

### **Вопросы для самостоятельной работы к Разделу 2:**

1. Чем характеризуются традиционные методы исследования.
2. Тестирование в педагогике.
3. Составить педагогический кодекс тренера, учителя физической культуры.
4. Провести анализ урока по физическому воспитанию.

### **Литература для самостоятельного изучения к Разделу 2.**

2. Манжелей, И. В. Педагогика физического воспитания : учебное пособие для вузов / И. В. Манжелей. — 2-е изд., перераб. и доп. — Москва : Издательство Юрайт, 2024. — 182 с. — (Высшее образование). — ISBN 978-5-534-09508-1. — Текст : электронный // Образовательная платформа Юрайт [сайт]. — URL: <https://urait.ru/bcode/540745> (дата обращения: 19.02.2024).

2. Ямалетдинова, Г. А. Педагогика физической культуры и спорта : учебное пособие для вузов / Г. А. Ямалетдинова ; под научной редакцией И. В. Ермайшвили. — Москва : Издательство Юрайт, 2022. — 244 с. — (Высшее образование). — ISBN 978-5-534-05600-6. — Текст : электронный // Образовательная платформа Юрайт [сайт]. — URL: <https://urait.ru/bcode/493684> (дата обращения: 19.02.2024).

## **Задания для самостоятельной работы к Разделу 3.**

### **Вопросы для самостоятельной работы к Разделу 3:**



1. Умственное, нравственное, трудовое, эстетическое, физическое воспитание.
2. Закономерности, принципы и средства воспитания.
3. Общие методы воспитания.
4. Разобрать этапы периодизации в учебно-воспитательном процессе.
5. Посмотреть примеры долгосрочного, этапного и текущего планирования на примере избранного вида спорта.
6. Принципы организации детского спортивного коллектива.
7. Валеологическое воспитание – основа здорового общества.
8. Особенности планирования и контроля в физической культуре.
9. Умственное, нравственное, трудовое, эстетическое, физическое воспитание.
10. Закономерности, принципы и средства воспитания.
11. Общие методы воспитания.
12. Понятие о профессионализме педагога по физической культуре.
13. Структура и уровни педагогических способностей.
14. Профессионально-педагогическая компетентность, ее виды.

### **Литература для самостоятельного изучения к Разделу 3.**

3. Манжелей, И. В. Педагогика физического воспитания : учебное пособие для вузов / И. В. Манжелей. — 2-е изд., перераб. и доп. — Москва : Издательство Юрайт, 2024. — 182 с. — (Высшее образование). — ISBN 978-5-534-09508-1. — Текст : электронный // Образовательная платформа Юрайт [сайт]. — URL: <https://urait.ru/bcode/540745> (дата обращения: 19.02.2024).

2. Ямалетдинова, Г. А. Педагогика физической культуры и спорта : учебное пособие для вузов / Г. А. Ямалетдинова ; под научной редакцией И. В. Ермакмайшвили. — Москва : Издательство Юрайт, 2022. — 244 с. — (Высшее образование). — ISBN 978-5-534-05600-6. — Текст : электронный // Образовательная платформа Юрайт [сайт]. — URL: <https://urait.ru/bcode/493684> (дата обращения: 19.02.2024).

### **Задания для самостоятельной работы к Разделу 4.**

#### **Вопросы для самостоятельной работы к Разделу 4:**

1. Характеристика спортивного коллектива, стадии его формирования.
2. Социально-психологический феномен спортивного коллектива.
3. Специфика коллективных взаимоотношений в процессе занятий физической культурой и спортом.
4. Воспитательные возможности спортивных команд.
5. Оценка эффективности стилей руководства.
6. Изучение модели эффективного педагогического взаимодействия с детьми различного социального уровня.
7. Сущность педагогических инноваций в спорте.
8. Педагогические технологии инновации в области физической культуры и спорта
9. Технология обучения в физкультурно-спортивной деятельности на основе обучающих игр.

1. Манжелей, И. В. Педагогика физического воспитания : учебное пособие для вузов / И. В. Манжелей. — 2-е изд., перераб. и доп. — Москва : Издательство Юрайт, 2024. — 182 с. — (Высшее образование). — ISBN 978-5-534-09508-1. — Текст : электронный // Образовательная платформа Юрайт [сайт]. — URL: <https://urait.ru/bcode/540745> (дата обращения: 19.02.2024).

2. Никитушкин, В. Г. Оздоровительные технологии в системе физического воспитания : учебное пособие для вузов / В. Г. Никитушкин, Н. Н. Чесноков, Е. Н. Чернышева. — 3-е изд., перераб. и доп. — Москва : Издательство Юрайт, 2024. — 279 с. — (Высшее образование). —

ISBN 978-5-534-17033-7. — Текст : электронный // Образовательная платформа Юрайт [сайт]. — URL: <https://urait.ru/bcode/539177> (дата обращения: 19.02.2024).

3. Ямалетдинова, Г. А. Педагогика физической культуры и спорта : учебное пособие для вузов / Г. А. Ямалетдинова ; под научной редакцией И. В. Еркомайшвили. — Москва : Издательство Юрайт, 2022. — 244 с. — (Высшее образование). — ISBN 978-5-534-05600-6. — Текст : электронный // Образовательная платформа Юрайт [сайт]. — URL: <https://urait.ru/bcode/493684> (дата обращения: 19.02.2024).

#### **Литература для самостоятельного изучения к Разделу 4.**

4. Манжелей, И. В. Педагогика физического воспитания : учебное пособие для вузов / И. В. Манжелей. — 2-е изд., перераб. и доп. — Москва : Издательство Юрайт, 2024. — 182 с. — (Высшее образование). — ISBN 978-5-534-09508-1. — Текст : электронный // Образовательная платформа Юрайт [сайт]. — URL: <https://urait.ru/bcode/540745> (дата обращения: 19.02.2024).

2. Ямалетдинова, Г. А. Педагогика физической культуры и спорта : учебное пособие для вузов / Г. А. Ямалетдинова ; под научной редакцией И. В. Еркомайшвили. — Москва : Издательство Юрайт, 2022. — 244 с. — (Высшее образование). — ISBN 978-5-534-05600-6. — Текст : электронный // Образовательная платформа Юрайт [сайт]. — URL: <https://urait.ru/bcode/493684> (дата обращения: 19.02.2024).

### **3.3. Методические указания к самостоятельной работе по дисциплине (модулю)**

Освоение слушателями программы предполагает изучение материалов дисциплин (модулей) в ходе самостоятельной работы.

Для успешного освоения дисциплины (модуля) и достижения поставленных целей необходимо внимательно ознакомиться с рабочей программой дисциплины (модуля), доступной в электронной информационно-образовательной среде РГСУ.

Следует обратить внимание на списки основной и дополнительной литературы, на предлагаемые преподавателем ресурсы информационно-телекоммуникационной сети Интернет. Эта информация необходима для самостоятельной работы обучающегося.

Для более углубленного изучения темы задания для самостоятельной работы рекомендуется выполнять параллельно с изучением данной темы. При выполнении заданий по возможности используйте наглядное представление материала.

Самостоятельная работа включает разнообразный комплекс видов и форм работы обучающихся.

#### ***Написание реферата (доклада).***

##### ***Требования к структуре реферата (доклада):***

Работа должна содержать систематизацию и краткое изложение материала из не менее 5-и литературных источников (монографий, научных статей и докладов) по выбранной теме.

##### **Основные требования к оформлению:**

Структура доклада (реферата): 1) титульный лист; 2) содержание (в нем последовательно указываются названия пунктов доклада (реферата), указываются страницы, с которых начинается каждый пункт); 3) введение (формулируется суть исследуемой проблемы, обосновывается выбор темы, определяются ее значимость и актуальность, указываются цель и задачи доклада (реферата), дается характеристика используемой литературы); 4) основная часть (каждый раздел ее доказательно раскрывает исследуемый вопрос); 5) выводы и

заключение (подводятся итоги или делается обобщенный вывод по теме доклада (реферата));  
б) литература.

Доклад (реферат) оформляется на одной стороне листа белой бумаги формата А4 (210x297 мм). Интервал межстрочный -полуторный. Цвет шрифта - черный. Гарнитура шрифта основного текста - «Times New Roman» или аналогичная. Кегль (размер) от 12 до 14 пунктов. Размеры полей страницы (не менее): правое 10 мм, верхнее – 15 мм, нижнее – 20 мм, левое - 25 мм. Формат абзаца: полное выравнивание («по ширине»). Отступ красной строки одинаковый по всему тексту – 15 мм. Страницы должны быть пронумерованы с учётом титульного листа (на титульном листе номер страницы не ставится). В работах используются цитаты, статистические материалы. Эти данные оформляются в виде сносок (ссылок и примечаний). Внутритекстовые, подстрочные и затекстовые библиографические ссылки должны оформляться в соответствии с ГОСТ Р 7.0.5-2008 «Библиографическая ссылка». Общие требования и правила составления».

Реферат (доклад) сдается в бумажном и электронном виде (10 - 20 печатных страниц).

При проверке реферата (доклада) на антиплагиат - [www.antiplagiat.ru](http://www.antiplagiat.ru) - (более 50% заимствований) работа не принимается.

### ***Написание эссе.***

Эссе - вид самостоятельной исследовательской работы обучающихся, с целью углубления и закрепления теоретических знаний и освоения практических навыков. Цель эссе состоит в развитии самостоятельного творческого мышления и письменного изложения собственных мыслей. При написании эссе слушатель должен представить развернутый письменный ответ на теоретический или практический актуальный вопрос, объявленный преподавателем в аудитории непосредственно перед ее написанием. В процессе написания эссе разрешается пользоваться нормативно-правовыми актами, конспектом лекций (в печатном виде). Использование интернет-ресурсов не допускается. Темы эссе преподаватель предлагает из числа тех, которые слушатели уже рассматривали на лекциях или семинарских занятиях, исходя из содержания заданий в составе оценочных средств. По решению преподавателя, в качестве темы эссе может быть выбрана одна или несколько тем, которые могут быть распределены между слушателями по желанию.

Эссе проводится письменно, по объему не более 3-х печатных листов.

Требования к оформлению эссе:

Эссе выполняется на компьютере (гарнитура Times New Roman, шрифт 14) через 1,5 интервала с полями: верхнее, нижнее – 2; правое – 3; левое – 1,5. Отступ первой строки абзаца – 1,25. Сноски – постраничные. Таблицы и рисунки встраиваются в текст работы. При этом обязательный заголовок таблицы надо размещать над табличным полем, а рисунки сопровождать подрисуночными подписями. При включении в эссе нескольких таблиц и/или рисунков их нумерация обязательна. Обязательна и нумерация страниц. Их целесообразно проставлять внизу страницы – по середине или в правом углу. Номер страницы не ставится на титульном листе, но в общее число страниц он включается. Объем эссе, без учета приложений, не должен превышать 5 страниц. Значительное превышение установленного объема является недостатком работы и указывает на то, что слушатель не сумел отобрать и переработать необходимый материал.

Работа должна содержать собственные умозаключения, по сути, поставленной проблемы, включать самостоятельно проведенный анализ, по сути, этой проблемы, выводы, обобщающие авторскую позицию по поставленной проблеме.

## **РАЗДЕЛ 4. ОЦЕНОЧНЫЕ МАТЕРИАЛЫ ПО ДИСЦИПЛИНЕ (МОДУЛЮ)**

### **4.1. Форма промежуточной аттестации обучающегося по дисциплине (модулю)**

Контрольным мероприятием промежуточной аттестации обучающихся по дисциплине (модулю) является экзамен, который проводится в устной или письменной форме.

### **4.2. Оценочные материалы, определяющие процедуры оценивания знаний, умений, навыков и (или) опыта деятельности, характеризующих этапы формирования компетенций**

#### **4.2.1. Организационные основы применения балльно-рейтинговой системы оценки успеваемости обучающихся по дисциплине (модулю)**

Оценка качества освоения обучающимися дисциплины (модуля) реализуется в формате балльно-рейтинговой системы оценки успеваемости обучающихся (БРСО).

БРСО в ходе текущего контроля успеваемости и промежуточной аттестации осуществляется по 100-балльной шкале.

Академический рейтинг обучающегося по дисциплине (модулю) складывается из результатов:

- текущего контроля успеваемости (максимальный текущий рейтинг обучающегося 80 рейтинговых баллов);
- промежуточной аттестации (максимальный рубежный рейтинг обучающегося 20 рейтинговых баллов).

Условия оценки освоения обучающимся дисциплины (модуля) в формате БРСО доводятся преподавателем до сведения обучающихся на первом учебном занятии, а также размещены в свободном доступе в электронной информационно-образовательной среде Университета.

#### **4.2.2. Проведение текущего контроля успеваемости обучающихся по дисциплине (модулю) в соответствии с балльно-рейтинговой системой оценки успеваемости обучающегося**

В течение учебного семестра до промежуточной аттестации на основании утвержденной рабочей программы дисциплины (модуля) формируется текущий рейтинг обучающегося. Текущий рейтинг обучающегося складывается как сумма рейтинговых баллов, полученных им в течение учебного семестра по всем видам учебных занятий по дисциплине (модулю).

В процессе текущего контроля оцениваются следующие действия обучающегося, направленные на освоение компетенций в рамках изучения учебной дисциплины:

- академическая активность (посещаемость учебных занятий, самостоятельное изучение содержания учебной дисциплины в электронной информационно-образовательной среде, соблюдение сроков сдачи практических заданий и текущих контрольных мероприятий и др.);
- выполнение и сдача текущих и итогового практических заданий (эссе, рефераты, творческие задания, кейс-задания, лабораторные работы, расчетные задания и др., активное участие в групповых интерактивных занятиях (дискуссии, WiKi-проекты и др.), защита проектов и др.);
- прохождение рубежей текущего контроля, включая соблюдение графика их прохождения в электронной информационно-образовательной среде.

Для планирования расчета текущего рейтинга обучающегося используются следующие пропорции:

<b>Вид учебного действия</b>	<b>Максимальная рейтинговая оценка, баллов</b>
академическая активность	10
практические задания	40
<i>из них: текущие практические задания</i>	20
<i>итоговое практическое задание</i>	20
рубежи текущего контроля	30
<b>ИТОГО:</b>	<b>80</b>

В течение учебного семестра по дисциплине (модулю) обучающимся должен быть накоплен текущий рейтинг не менее 52 рейтинговых баллов (65% от максимального значения текущего рейтинга).

Необходимыми условиями допуска обучающегося к промежуточной аттестации по дисциплине являются положительное прохождение обучающимся не менее 65% рубежей текущего контроля с накоплением не менее 65% максимального рейтингового балла за каждый рубеж текущего контроля и положительное выполнение итогового практического задания с накоплением не менее 65% максимального рейтингового балла, установленного за итоговое практическое задание.

Невыполнение вышеуказанных условий является текущей академической задолженностью, которая должна быть ликвидирована обучающимся до контрольного мероприятия промежуточной аттестации.

Сведения о наличии у обучающихся текущей академической задолженности, сроках и порядке добора рейтинговых баллов для её ликвидации доводятся до обучающихся педагогическим работником.

В случае неликвидации текущей академической задолженности, педагогический работник обязан во время контрольного мероприятия промежуточной аттестации поставить обучающемуся 0 рейтинговых баллов. В этом случае ликвидация текущей академической задолженности возможна в периоды проведения повторной промежуточной аттестации.

#### **4.2.3. Проведение промежуточной аттестации обучающихся по дисциплине (модулю) в соответствии с балльно-рейтинговой системой оценки успеваемости обучающегося**

Промежуточная аттестация по дисциплине (модулю) проводится в соответствии с Положением о промежуточной аттестации обучающихся по основным профессиональным образовательным программам в Российском государственном социальном университете и Положением о балльно-рейтинговой системе оценки успеваемости обучающихся по основным профессиональным образовательным программам в Российском государственном социальном университете в действующей редакции.

На промежуточную аттестацию отводится 20 рейтинговых баллов.

Ответы обучающегося на контрольном мероприятии промежуточной аттестации оцениваются педагогическим работником по 20 - балльной шкале, а итоговая оценка по дисциплине (модулю) выставляется по пятибалльной системе для дифференцированного зачета.

Критерии выставления оценки определяются Положением о балльно-рейтинговой системе оценки успеваемости обучающихся по основным профессиональным образовательным программам высшего образования - программам бакалавриата, программам специалитета, программам магистратуры в Российском государственном социальном университете.

В процессе определения рубежного рейтинга обучающегося используется следующая шкала:

<b>Рубежный рейтинг</b>	<b>Критерии оценки освоения обучающимся учебной дисциплины в ходе контрольных мероприятий промежуточной аттестации</b>
19-20 рейтинговых баллов	обучающийся глубоко и прочно усвоил программный материал, исчерпывающе, последовательно, грамотно и логически стройно его излагает, тесно увязывает с задачами и будущей деятельностью, не затрудняется с ответом при видоизменении задания, свободно справляется с задачами и практическими заданиями, правильно обосновывает принятые решения, умеет самостоятельно обобщать и излагать материал, не допуская ошибок
16-18 рейтинговых баллов	обучающийся твердо знает программный материал, грамотно и по существу излагает его, не допуская существенных неточностей в ответе на вопрос, может правильно применять теоретические положения и владеет необходимыми умениями и навыками при выполнении практических заданий
13-15 рейтинговых баллов	обучающийся освоил основной материал, но не знает отдельных деталей, допускает неточности, недостаточно правильные формулировки, нарушает последовательность в изложении программного материала и испытывает затруднения в выполнении практических заданий
1-12 рейтинговых баллов	обучающийся не знает значительной части программного материала, допускает существенные ошибки, с большими затруднениями выполняет практические задания
0 рейтинговых баллов	не аттестован

**4.3. Перечень заданий для проведения текущей и промежуточной оценки знаний, умений, навыков и (или) опыта деятельности, характеризующих этапы формирования компетенций**

**4.3.1. Оценочные материалы для проведения текущей аттестации и рубежного контроля, обучающихся по дисциплине (модулю)**

№ п/п	Контролируемые разделы (темы), дисциплины	Код контролируемой компетенций	Форма рубежного контроля	Вопросы/задания рубежного контроля
1	<b>Раздел 1. Основы педагогики физической культуры и спорта</b>	ОПК-2; ОПК-3; ОПК-5; ОПК-8; ПК-1; ПК-2	Компьютерное тестирование	<p><b>Темы для компьютерного тестирования:</b>  Предмет педагогики физической культуры. Истоки происхождения «педагогики» в сфере физической культуры и этапы ее развития. Педагогика физической культуры как наука. Возникновение отечественной и зарубежной педагогики физической культуры. Современные течения в педагогической науке. Категории педагогики. Система педагогических наук. Общекультурное значение педагогики физической культуры. Профессиональная деятельность и личность педагога физической культуры. Общая и профессиональная культура педагога физической культуры. Дидактические основы педагогики физической культуры.</p> <p>Закономерности развития человека. Общая характеристика развития. Условия и факторы развития человека. Влияние наследственности и среды. Возрастные особенности (развитие и воспитание). Гендерные особенности развития. Факторы, влияющие на развитие человека: внутренние и внешние. Направленное формирование личности в процессе образования в области физической культуры.</p>
2	<b>Раздел 2. Методы и педагогические системы</b>	ОПК-2; ОПК-3; ОПК-5;	Компьютерное тестирование	<p><b>Темы для компьютерного тестирования:</b>  Методология исследования. Закономерности и законы в педагогике. Традиционные методы исследования. Педагогический эксперимент. Тестирование в педагогике. Изучение групповых процессов. Количественные методы. Методы научного исследования: наблюдение</p>

		ОПК-8; ПК-1; ПК-2		<p>(непосредственное, опосредованное, открытое, скрытое, непрерывное) педагогический эксперимент (естественный и лабораторный; констатирующий и формирующий), опрос.</p> <p>Педагогический процесс как функционирующая педагогическая система. Этапы педагогического процесса. Педагогические инновации. Педагогические технологии реализации процесса обучения.</p> <p>В состав любой педагогической системы входят компоненты: педагог, учащийся, содержание образования, формы организации педагогического процесса, методы (обучения и воспитания), средства педагогического процесса, цель и результат. Составляющие, педагогического процесса: взаимосвязанные между собой обучение и воспитание.</p> <p>Классификация методов обучения. Функции методов: презентативная, корректирующая. Выбор методов в зависимости от учебной цели. Методы, типы и приемы обучения. Типы и структуры уроков. Вспомогательные и нетрадиционные формы обучения.</p>
3	<b>Раздел 3. Воспитательный процесс</b>	ОПК-2; ОПК-3; ОПК-5; ОПК-8; ПК-1; ПК-2	Компьютерное тестирование	<p><b>Темы для компьютерного тестирования:</b></p> <p>Воспитательный процесс и как он происходит. Структура воспитательного процесса. Цели и задачи, условия и факторы воспитания. Методы, типы и приемы воспитания. Содержание процесса воспитания. Самовоспитание. Характерные особенности воспитания, его основные функции. Взаимосвязь общечеловеческих и национальных начал в воспитании. Особенности воспитания обучаемых различных возрастных групп. Особенности подросткового возраста. Учет индивидуальных особенностей.</p> <p>Современные технологии воспитания. Классификация технологий. Воспитание в коллективе. Коллектив и личность. Развитие личности зависит от развития коллектива, структуры деловых и межличностных отношений. Активность воспитанников, уровень их физического и умственного развития имеет обратную силу действия. Первые теории о коллективе (Щацкий, Крупская, Макаренко). Теория коллектива, признаки коллектива (А. Макаренко). Семейное воспитание. Технология свободного воспитания. Западные модели.</p>



				<p>Личность учащегося в педагогическом процессе. Образовательная система и развитие личности. Социальная зрелость личности. Мотивация обучаемых. Потребности и стимулы.</p> <p>Виды самосовершенствования: нравственное; интеллектуальное; физическое. Этапы формирования стремления к самосовершенствованию. Уровни самооценки. Возрастные особенности формирования стремления к самосовершенствованию. Факторы, от которых зависит адекватность самооценки. Этапы и методы самовоспитания. Приемы самовоспитания. Разработка программы и личных правил самовоспитания. Типичные ошибки самовоспитания.</p> <p>Сущность и структура педагогической деятельности. Педагогическое общение. Стили педагогического руководства. Понятие «педагогическое мастерство». Объективные и субъективные стороны педагогического мастерства. Психолого-педагогические принципы построения авторитета тренера. Профессионализм личности тренера. Результативность педагогической деятельности. Индивидуально-психологические факторы педагогического профессионализма. Профессиональное самосознание тренера.</p> <p>Структура и уровни педагогических способностей. Педагогические и другие специальные способности. Профессионально-педагогическая компетентность, ее виды: специально-педагогическая, методическая, социально-педагогическая, дифференциально-психологическая, аутопсихологическая. Педагогическая интуиция и предвидение. Творческий характер педагогической деятельности.</p> <p>Организаторская деятельность тренера, ее компоненты: целевой, стимулирующе-мотивационный, содержательный, контрольно-регулирующий, оценочно-результативный.</p>
4	<b>Раздел 4. Основные дидактические подходы в педагогике</b>	ОПК-2; ОПК-3; ОПК-5;	Компьютерное тестирование	<p><b>Темы для компьютерного тестирования:</b></p> <p>Характеристика спортивного коллектива, его основные функции. Особенности спортивного коллектива. Значение коллектива для решения учебно-воспитательных задач при занятиях физической культурой и спортом. Особенности целеориентирования в спортивном коллективе: индивидуальные спортивные цели, общеколлективные. Концепция</p>

	<p><b>физической культуры</b></p>	<p>ОПК-8; ПК-1; ПК-2</p>		<p>ценностного обмена. Влияние групп разного уровня развития на поведение личности и межличностные отношения. Проблема социальной и спортивной адаптации в группе. Формирование коммуникативно целесообразных взаимоотношений молодых спортсменов и ветеранов в спортивных командах. Проблема лидерства в спорте. Взаимодействие тренера с лидерами спортивных групп и команд. Социально-психологические феномены детского спортивного коллектива. Этапы развития детского спортивного коллектива. Воспитательные возможности спортивных команд в различных видах спорта. Особенности педагогического руководства. Стили руководства спортивной группой и их эффективность.</p> <p>Специфика педагогического взаимодействия с детьми, имеющими ограниченные возможности. Андрагогическая деятельность в области ветеранского спорта, ее специфика и особенности. Физическая культура и спорт как альтернатива социально неблагоприятным факторам воздействия на молодое поколение: различие в менталитете, социальном статусе. Особенности воспитания детей с учетом этнокультурного компонента. Модель эффективного педагогического взаимодействия с одаренными детьми в физкультурно-спортивной деятельности. Специфика физкультурно-спортивной работы с детьми различного социального уровня (детские дома, интернаты, спецшколы). Особенности работы спортивного педагога в качестве персонального тренера.</p>
--	-----------------------------------	----------------------------------	--	---

**4.3.2. Оценочные материалы для проведения промежуточной аттестации обучающихся по дисциплине (модулю)**

**Вопросы/задания для проведения промежуточной аттестации обучающихся по дисциплине (модулю)**

Коды, контролируемой компетенций	Вопросы /задания
ОПК-2; ОПК-3; ОПК-5; ОПК-8; ПК-1; ПК-2	<p><b>Теоретический блок вопросов:</b></p> <ol style="list-style-type: none"> <li>1. Педагогика как наука и как искусство.</li> <li>2. Взаимосвязь общечеловеческих и национальных начал в воспитании.</li> <li>3. Важнейшие направления педагогической мысли на современном этапе общественного развития.</li> <li>4. Сущность деятельности педагога ФК.</li> <li>5. Функции спортивного тренера.</li> <li>6. Особенности отечественной системы ФК и С.</li> <li>7. В чем сущность влияния наследуемых факторов на развитие человека?</li> <li>8. В чем сущность влияния социальных факторов на развитие человека?</li> <li>9. Суть и особенности возрастной периодизации в занятиях физической культурой.</li> <li>10. Структура личности.</li> <li>11. Структура темперамента.</li> <li>12. Назовите основные методы исследования в педагогике ФК.</li> <li>13. Особенности применения методов тестирования в педагогике ФК.</li> <li>14. Взаимоотношение количественных и качественных методов исследования в педагогике ФК.</li> <li>15. Классификация методов исследования в педагогике.</li> <li>16. Особенности образовательных стандартов нового поколения.</li> <li>17. Особенности структуры и системы профессионального образования в области физической культуры и спорта.</li> <li>18. Преимущество профессиональных образовательных программ –современная реальность.</li> <li>19. Современные подходы к качеству образования</li> <li>20. Характеристика педагогических инноваций в области физического воспитания и обучения человека.</li> <li>21. Сущность проектировочной деятельности учителя физической культуры.</li> <li>22. Контроль как один из ведущих видов деятельности учителя ФК.</li> <li>23. Воспитание, образование, обучение в процессе физического воспитания.</li> <li>24. Основные категории педагогики: воспитание, образование, обучение.</li> <li>25. Характерные особенности процесса обучения в</li> </ol>

	<p>физкультурной и спортивной деятельности.</p> <p>26. Основные задачи и функции физической культуры.</p> <p>27. Представьте процесс обучения в виде функционирующей дидактической системы.</p> <p>28. Виды педагогических систем.</p> <p>29. В чем отличие педагогической системы от системы воспитания?</p> <p>30. Особенности процесса обучения в физическом воспитании и спорте.</p> <p>31. Законы и закономерности обучения.</p> <p>32. Влияние форм организации занятий на мотивацию учащихся к занятиям ФК.</p> <p>33. Применение неурочных форм в физическом воспитании и спорте.</p> <p>34. Особенности домашних заданий (самостоятельной работы) в физическом воспитании.</p> <p>35. Что такое физическое воспитание и в чем его сущность.</p> <p>36. Показатели воспитанности для физической культуры.</p> <p>37. Главные стадии процесса воспитания.</p> <p>38. Задачи и цели воспитания в физической культуре</p> <p>39. Воспитательный процесс и его особенности в ФКиС.</p> <p>40. Сущность личностного подхода в воспитании.</p> <p>41. Методы формирования сознания.</p> <p>42. Охарактеризуйте технологию свободного воспитания.</p> <p>43. Отличия свободного воспитания от принудительного.</p> <p>44. Особенности воспитание личности в коллективе.</p> <p>45. Стили управления коллективом</p> <p>46. Коллектив как фактор самосовершенствования личности.</p> <p>47. Средства и методы формирования стремления к самосовершенствованию личности.</p> <p>48. От чего зависит самооценка личности?</p> <p>49. Уровни профессионализма личности</p> <p>50. Творческий потенциал и профессионализм личности спортивного тренера.</p> <p>51. Место педагогического общения в структуре педагогической деятельности спортивного тренера.</p>
--	---

## **РАЗДЕЛ 5. УСЛОВИЯ РЕАЛИЗАЦИИ ДИСЦИПЛИНЫ (МОДУЛЯ)**

### **5.1. Перечень основной и дополнительной учебной литературы для освоения дисциплины (модуля)**

#### **5.1.1. Основная литература**

1. Манжелей, И. В. Педагогика физического воспитания : учебное пособие для вузов / И. В. Манжелей. — 2-е изд., перераб. и доп. — Москва : Издательство Юрайт, 2024. — 182 с. — (Высшее образование). — ISBN 978-5-534-09508-1. — Текст : электронный // Образовательная платформа Юрайт [сайт]. — URL: <https://urait.ru/bcode/540745> (дата обращения: 19.02.2024).

2. Никитушкин, В. Г. Оздоровительные технологии в системе физического воспитания : учебное пособие для вузов / В. Г. Никитушкин, Н. Н. Чесноков, Е. Н. Чернышева. — 3-е изд., перераб. и доп. — Москва : Издательство Юрайт, 2024. — 279 с. — (Высшее образование). — ISBN 978-5-534-17033-7. — Текст : электронный // Образовательная платформа Юрайт [сайт]. — URL: <https://urait.ru/bcode/539177> (дата обращения: 19.02.2024).

3. Ямалетдинова, Г. А. Педагогика физической культуры и спорта : учебное пособие для вузов / Г. А. Ямалетдинова ; под научной редакцией И. В. Ермакмайшвили. — Москва : Издательство Юрайт, 2022. — 244 с. — (Высшее образование). — ISBN 978-5-534-05600-6. — Текст : электронный // Образовательная платформа Юрайт [сайт]. — URL: <https://urait.ru/bcode/493684> (дата обращения: 19.02.2024).

### 5.1.2. Дополнительная литература

1. Физкультурно-оздоровительные технологии : учебное пособие для вузов / В. Л. Кондаков, А. А. Горелов, О. Г. Румба, Е. Н. Копейкина. — Москва : Издательство Юрайт, 2024. — 334 с. — (Высшее образование). — ISBN 978-5-534-13599-2. — Текст : электронный // Образовательная платформа Юрайт [сайт]. — URL: <https://urait.ru/bcode/543808> (дата обращения: 19.02.2024).
2. Стриханов, М. Н. Физическая культура и спорт в вузах : учебное пособие / М. Н. Стриханов, В. И. Савинков. — 2-е изд. — Москва : Издательство Юрайт, 2024. — 160 с. — (Высшее образование). — ISBN 978-5-534-10524-7. — Текст : электронный // Образовательная платформа Юрайт [сайт]. — URL: <https://urait.ru/bcode/540376> (дата обращения: 19.02.2024).
3. Коджаспирова, Г. М. Педагогика : учебник для вузов / Г. М. Коджаспирова. — 4-е изд., перераб. и доп. — Москва : Издательство Юрайт, 2024. — 711 с. — (Высшее образование). — ISBN 978-5-534-14492-5. — Текст : электронный // Образовательная платформа Юрайт [сайт]. — URL: <https://urait.ru/bcode/536002> (дата обращения: 18.02.2024).

### 5.2 Перечень ресурсов информационно-коммуникационной сети «Интернет», необходимых для освоения дисциплины (модуля)

№ №	Название электронного ресурса	Описание электронного ресурса	Используемый для работы адрес
1.	ЭБС «Университетская библиотека онлайн»	Электронная библиотека, обеспечивающая доступ высших и средних учебных заведений, публичных библиотек и корпоративных пользователей к наиболее востребованным материалам по всем отраслям знаний от ведущих российских издательств	<a href="http://biblioclub.ru/">http://biblioclub.ru/</a>
2.	Научная электронная библиотека eLIBRARY.ru	Крупнейший российский информационно-аналитический портал в области науки, технологии, медицины и образования, содержащий рефераты и полные тексты более 34 млн научных публикаций и патентов	<a href="http://elibrary.ru/">http://elibrary.ru/</a>
3.	Образовательная платформа Юрайт	Электронно-библиотечная система для ВУЗов, ССУЗов, обеспечивающая доступ к учебникам, учебной и методической литературе по различным дисциплинам.	<a href="https://urait.ru/">https://urait.ru/</a>
4.	База данных "EastView"	Полнотекстовая база данных периодических	<a href="https://dlib.eastview.com">https://dlib.eastview.com</a>

		изданий	
5.	Электронная библиотека "Grebennikon"	Библиотека предоставляет доступ более чем к 30 журналам, выпускаемых Издательским домом "Гребенников".	<a href="https://grebennikon.ru/">https://grebennikon.ru/</a>

### **5.3 Методические указания для обучающихся по освоению дисциплины (модуля)**

Освоение обучающимся дисциплины (модуля) предполагает изучение материалов дисциплины (модуля) на аудиторных занятиях и в ходе самостоятельной работы. Аудиторные занятия проходят в форме лекций и практических занятий.

При подготовке к аудиторным занятиям необходимо помнить особенности каждой формы его проведения.

Подготовка к учебному занятию лекционного типа заключается в следующем.

С целью обеспечения успешного обучения обучающийся должен готовиться к лекции, поскольку она является важнейшей формой организации учебного процесса, поскольку:

- знакомит с новым учебным материалом;
- разъясняет учебные элементы, трудные для понимания;
- систематизирует учебный материал;
- ориентирует в учебном процессе.

С этой целью:

- внимательно прочитайте материал предыдущей лекции;
- ознакомьтесь с учебным материалом по учебнику и учебным пособиям с темой прочитанной лекции;
- внесите дополнения к полученным ранее знаниям по теме лекции на полях лекционной тетради;
- запишите возможные вопросы, которые вы зададите лектору на лекции по материалу изученной лекции;
- постарайтесь уяснить место изучаемой темы в своей подготовке;
- узнайте тему предстоящей лекции (по тематическому плану, по информации лектора) и запишите информацию, которой вы владеете по данному вопросу.

Подготовка к занятию семинарского типа

При подготовке и работе во время проведения занятий семинарского типа следует обратить внимание на следующие моменты: на процесс предварительной подготовки, на работу во время занятия, обработку полученных результатов, исправление полученных замечаний.

Предварительная подготовка к учебному занятию семинарского типа заключается в изучении теоретического материала в отведенное для самостоятельной работы время, ознакомление с инструктивными материалами с целью осознания задач практического занятия.

Работа во время проведения учебного занятия семинарского типа включает:

- консультирование студентов преподавателями и вспомогательным персоналом с целью предоставления исчерпывающей информации, необходимой для самостоятельного выполнения предложенных преподавателем задач, ознакомление с правилами техники безопасности при работе в аудитории;
- самостоятельное выполнение заданий согласно обозначенной учебной программой тематики.

Обработка, обобщение полученных результатов практической работы проводится обучающимися самостоятельно или под руководством преподавателя (в зависимости от степени

сложности поставленных задач). В результате оформляется индивидуальный отчет. Подготовленная к сдаче на контроль и оценку работа сдается преподавателю. Форма отчетности может быть письменная, устная или две одновременно. Главным результатом в данном случае служит получение положительной оценки по каждому практическому занятию. Это является необходимым условием при проведении рубежного контроля и допуска к экзамену. При получении неудовлетворительных результатов обучающийся имеет право в дополнительное время пересдать преподавателю работу до проведения промежуточной аттестации.

#### **5.4 Информационно-технологическое обеспечение образовательного процесса по дисциплины (модуля)**

##### **5.4.1. Средства информационных технологий**

1. Персональные компьютеры;
2. Средства доступа в Интернет;
3. Проектор.

##### **5.4.2. Лицензионное и свободно распространяемое программное обеспечение, в том числе отечественного производства:**

1. Операционная система: Astra Linux SE
2. Пакет офисных программ: LibreOffice
3. Справочная система Консультант+
4. Okular или Acrobat Reader DC
5. Ark или 7-zip
6. User Gate
7. TrueConf (client)

##### **5.4.3. Информационные справочные системы и профессиональные базы данных**

<b>№ №</b>	<b>Название электронного ресурса</b>	<b>Описание электронного ресурса</b>	<b>Используемый для работы адрес</b>
1.	ЭБС «Университетская библиотека онлайн»	Электронная библиотека, обеспечивающая доступ высших и средних учебных заведений, публичных библиотек и корпоративных пользователей к наиболее востребованным материалам по всем отраслям знаний от ведущих российских издательств	<a href="http://biblioclub.ru/">http://biblioclub.ru/</a>
2.	Научная электронная библиотека eLIBRARY.ru	Крупнейший российский информационно-аналитический портал в области науки, технологии, медицины и образования, содержащий рефераты и полные тексты более 34 млн научных публикаций и патентов	<a href="http://elibrary.ru/">http://elibrary.ru/</a>
3.	Образовательная платформа Юрайт	Электронно-библиотечная система для ВУЗов, ССУЗов, обеспечивающая доступ к учебникам, учебной и методической литературе по различным дисциплинам.	<a href="https://urait.ru/">https://urait.ru/</a>
4.	База данных "EastView"	Полнотекстовая база данных периодических изданий	<a href="https://dlib.eastview.com">https://dlib.eastview.com</a>
5.	Электронная	Библиотека предоставляет доступ более чем к	<a href="https://grebennikon.ru/">https://grebennikon.ru/</a>

библиотека "Grebennikon"	30 журналам, выпускаемых Издательским домом "Гребенников".	
--------------------------	--	--

### 5.5. Материально-техническое обеспечение образовательного процесса по дисциплине (модулю)

Реализация учебной дисциплины в форме практических занятий требует наличия игровых спортивных залов, учебно-тренировочной базы, стадиона, раздевалок, душевых.

Оборудование спортивных залов: *игровые мячи, волейбольные сетки, баскетбольные щиты, конусы, маншки.*

Оборудование стадиона: *футбольные ворота, волейбольная площадка с сеткой.*

Оборудование залов силовой подготовки: *тренажеры на свободных весах, блочные тренажеры, кардиотренажеры, грифы, диски, гантели, штанги, гимнастические палки, скакалки, скамейки.*

Оборудование раздевалок: *скамейки, шкафы для одежды.*

Для изучения дисциплины (модуля) используются:

**Учебная аудитория для занятий лекционного типа** оснащена специализированной мебелью (стол для преподавателя, парты, стулья, доска для написания мелом); техническими средствами обучения (видеопроjectionное оборудование, средства звуковоспроизведения, экран и имеющие выход в сеть Интернет), видеофильмами (Серия из 20 фильмов «Технологии спортивной тренировки в баскетболе, волейболе», «Экипировка спортсменов высших разрядов», «Инновационные методы и подходы к тренировочному процессу юных спортсменов-игровиков», «Техника и тактика-условия для успеха в игровых видах спорта»).

**Учебная аудитория для занятий семинарского типа:** оснащена специализированной мебелью (стол для преподавателя, парты, стулья, доска для написания мелом); техническими средствами обучения (видеопроjectionное оборудование, средства звуковоспроизведения, экран и имеющие выход в сеть Интернет).

Спортивные объекты:

Наименование объекта	Адрес	Площадь объекта	Количество занимающихся
Плоскостное сооружение	Лосиноостровская, дом 24	300 м <sup>2</sup>	80-100 (одновременно)
Плоскостное сооружение	В.Пика дом 4 стр. 1	210 м <sup>2</sup>	30-80 (одновременно)
Спортивный зал	Лосиноостровская, дом 24	240 м <sup>2</sup>	45-60
Спортивный стадион	Лосиноостровская, дом 24	6000 кв. м <sup>2</sup>	100

**Помещения для самостоятельной работы обучающихся:** оснащены специализированной мебелью (парты, стулья) техническими средствами обучения (персональные компьютеры с доступом в сеть Интернет и обеспечением доступа в электронно-информационную среду университета, программным обеспечением).

### 5.6. Образовательные технологии

При реализации дисциплины (модуля) применяются различные образовательные технологии, в том числе технологии электронного обучения.

Освоение дисциплины (модуля) предусматривает использование в учебном процессе активных и интерактивных форм проведения учебных занятий в процессе активных и интерактивных форм проведения учебных занятий в форме разбора конкретных ситуаций в сочетании с внеаудиторной работой с целью формирования и развития **профессиональных** навыков обучающихся.



При освоении дисциплины (модуля) предусмотрено применением электронного обучения и дистанционных образовательных технологий.

Учебные часы дисциплины (модуля) предусматривают классическую контактную работу преподавателя с обучающимся в аудитории и контактную работу посредством электронной информационно-образовательной среды в синхронном и асинхронном режиме (вне аудитории) посредством применения возможностей компьютерных технологий (электронная почта, электронный учебник, тестирование, вебинар, видеофильм, презентация, форум и др.).

В рамках дисциплины (модуля) предусмотрены встречи с руководителями и работниками организаций, деятельность которых связана с *направленностью* реализуемой основной профессиональной образовательной программы.

## ЛИСТ РЕГИСТРАЦИИ ИЗМЕНЕНИЙ

№ п/п	Содержание изменения	Реквизиты документа об утверждении изменения	Дата введения изменения
1.	Утверждена и введена в действие решением заседания кафедры современной педагогики, непрерывного образования и персональных треков на основании Федерального государственного образовательного стандарта по направлению подготовки 44.03.01 Педагогическое образование (уровень бакалавриата) утвержденным приказом Министерства образования и науки Российской Федерации от 22.02.2018 № 121.	Протокол заседания кафедры современной педагогики, непрерывного образования и персональных треков № 10 от «25» апреля 2023 года	01.09.2023
2.	Утверждена и введена в действие решением заседания кафедры современной педагогики, непрерывного образования и персональных треков на основании Федерального государственного образовательного стандарта (№ 121 от 22.02.2018).	Протокол заседания кафедры современной педагогики, непрерывного образования и персональных треков № 11 от «20» февраля 2024 года	01.09.2024



Министерство науки и высшего образования Российской Федерации  
Федеральное государственное бюджетное образовательное учреждение  
высшего образования  
«Российский государственный социальный университет»

УТВЕРЖДАЮ  
Декан медицинского факультета

Киреев С.А.

**РАБОЧАЯ ПРОГРАММА ДИСЦИПЛИНЫ (МОДУЛЯ)**

## **БИОХИМИЯ**

**Направление подготовки**  
**44.03.01. «Педагогическое образование»**

**Направленность**  
*Физическая культура*

**ОБРАЗОВАТЕЛЬНАЯ ПРОГРАММА ВЫСШЕГО ОБРАЗОВАНИЯ - ПРОГРАММА  
БАКАЛАВРИАТА**

**Форма обучения**  
*Очная, заочная*

Москва, 2024г.

Рабочая программа дисциплины (модуля) «Биохимия» разработана на основании федерального государственного образовательного стандарта высшего образования – бакалавриата по направлению подготовки 44.03.01 Педагогическое образование, утвержденного приказом Министерства образования и науки Российской Федерации от 22.02.2018 г № 121, учебного плана по основной профессиональной образовательной программе высшего образования - программы бакалавриата по направлению подготовки 44.03.01 Педагогическое образование (далее – «ОПОП»).

Рабочая программа дисциплины разработана рабочей группой в составе: заведующего кафедрой нормальной физиологии, канд. биол. наук, доцента Карташева В.П.

Рабочая программа дисциплины (модуля) обсуждена и утверждена на заседании кафедры физической культуры, спорта и здорового образа жизни.  
(наименование факультета)

Протокол № 11 от «20» февраля 2024 года

Заведующий кафедрой  
к.п.н, доцент



А.А. Квитковская

(подпись)

## СОДЕРЖАНИЕ

<b>РАЗДЕЛ 1. ПАСПОРТ РАБОЧЕЙ ПРОГРАММЫ ДИСЦИПЛИНЫ (МОДУЛЯ)</b> .....	<b>4</b>
1.1 Цель и задачи дисциплины (модуля).....	4
1.2 Планируемые результаты обучения по дисциплине (модулю) в рамках планируемых результатов освоения основной профессиональной образовательной программы высшего образования – программы бакалавриата/магистратуры/специалитета соотнесенные с установленными индикаторами достижения компетенций.....	4
<b>РАЗДЕЛ 2. СТРУКТУРА И СОДЕРЖАНИЕ ДИСЦИПЛИНЫ (МОДУЛЯ)</b> .....	<b>6</b>
2.1 Объем дисциплины (модуля), включая контактную работу обучающегося с педагогическими работниками и самостоятельную работу обучающегося.....	6
2.2. Учебно-тематический план дисциплины (модуля).....	7
2.3. Содержание дисциплины (модуля).....	8
<b>РАЗДЕЛ 3. УЧЕБНО-МЕТОДИЧЕСКОЕ ОБЕСПЕЧЕНИЕ САМОСТОЯТЕЛЬНОЙ РАБОТЫ ОБУЧАЮЩИХСЯ ПО ДИСЦИПЛИНЕ (МОДУЛЮ)</b> .....	<b>23</b>
3.1. Виды самостоятельной работы обучающихся по дисциплине (модулю).....	23
3.2. Задания для самостоятельной работы.....	24
3.3. Методические указания к самостоятельной работе по дисциплине (модулю).....	28
<b>РАЗДЕЛ 4. ОЦЕНОЧНЫЕ МАТЕРИАЛЫ ПО ДИСЦИПЛИНЕ (МОДУЛЮ)</b> .....	<b>30</b>
4.1. Форма промежуточной аттестации обучающегося по дисциплине (модулю).....	32
4.2. Оценочные материалы, определяющие процедуры оценивания знаний, умений, навыков и (или) опыта деятельности, характеризующих этапы формирования компетенций.....	32
4.2.1. Организационные основы применения балльно-рейтинговой системы оценки успеваемости обучающихся по дисциплине (модулю).....	32
4.2.2. Проведение текущего контроля успеваемости обучающихся по дисциплине (модулю) в соответствии с балльно-рейтинговой системой оценки успеваемости обучающегося.....	33
4.2.3. Проведение промежуточной аттестации обучающихся по дисциплине (модулю) в соответствии с балльно-рейтинговой системой оценки успеваемости обучающегося.....	34
4.3. Перечень заданий для проведения текущей и промежуточной оценки знаний, умений, навыков и (или) опыта деятельности, характеризующих этапы формирования компетенций.....	35
4.3.1. Оценочные материалы для проведения текущей аттестации и рубежного контроля, обучающихся по дисциплине (модулю).....	35
4.3.2. Оценочные материалы для проведения промежуточной аттестации обучающихся по дисциплине (модулю).....	43
<b>РАЗДЕЛ 5. УСЛОВИЯ РЕАЛИЗАЦИИ ДИСЦИПЛИНЫ (МОДУЛЯ)</b> .....	<b>44</b>
5.1. Перечень основной и дополнительной учебной литературы для освоения дисциплины (модуля).....	44
5.1.1. Основная литература.....	44
5.1.2. Дополнительная литература.....	44
5.2 Перечень ресурсов информационно-коммуникационной сети «Интернет», необходимых для освоения дисциплины (модуля).....	44
5.3 Методические указания для обучающихся по освоению дисциплины (модуля).....	45
5.4 Информационно-технологическое обеспечение образовательного процесса по дисциплины (модуля).....	45
5.4.1. Средства информационных технологий.....	46
5.4.2. Лицензионное и свободно распространяемое программное обеспечение, в том числе отечественного производства: .....	46
5.4.3. Информационные справочные системы и профессиональные базы данных.....	46
5.5. Материально-техническое обеспечение образовательного процесса по дисциплине (модулю).....	47
5.6. Образовательные технологии .....	47
<b>ЛИСТ РЕГИСТРАЦИИ ИЗМЕНЕНИЙ</b> .....	<b>49</b>

## РАЗДЕЛ 1. ПАСПОРТ РАБОЧЕЙ ПРОГРАММЫ ДИСЦИПЛИНЫ (МОДУЛЯ)

### 1.1 Цель и задачи дисциплины (модуля)

Целями учебной дисциплины «Биохимия» являются формирование знаний о количественных физико-химических методах оценки роли биохимических процессов при физических нагрузках для разработки методов диагностики, контроля и управления состоянием организма в норме, при физических нагрузках и патологии.

Задачи дисциплины:

Сформировать методологическую основу системного подхода к решению задач физической и спортивной подготовки на основе знаний молекулярных механизмов биохимических процессов у лиц разного пола и возраста, лиц с отклонениями в состоянии здоровья различных нозологических форм, возрастных и гендерных групп.

**1.2 Планируемые результаты обучения по дисциплине (модулю) в рамках планируемых результатов освоения основной профессиональной образовательной программы высшего образования – программы бакалавриата соотнесенные с установленными индикаторами достижения компетенций**

Процесс освоения дисциплины (модуля) направлен на формирование у обучающихся следующих компетенций: ОПК-8; ПК-1; ПК-3 в соответствии с учебным планом.

В результате освоения дисциплины (модуля) обучающийся должен демонстрировать следующие результаты:

Категория компетенций (при наличии)	Код компетенции Формулировка компетенции	Код и наименование индикатора достижения компетенции	Результаты обучения
Научные основы педагогической деятельности и	ОПК-8 Способен осуществлять педагогическую деятельность на основе специальных научных знаний	ОПК-8.1. Осуществляет трансформацию специальных научных знаний в соответствии с психофизиологическими, возрастными, познавательными особенностями обучающихся, в т.ч. с особыми образовательными потребностями	Знать научные основы педагогической деятельности, предметную область базовых дисциплин и (или) дисциплин, актуальных для освоения основных дисциплин профиля
		ОПК-8.2. Использует методы научно-педагогического исследования в профессиональной деятельности.	Уметь использовать специальные научные знания для осуществления педагогической деятельности

		ОПК-8.3. Владеет методами анализа педагогической деятельности, профессиональной рефлексии на основе специальных научных знаний	Владеть опытом и навыками осуществления педагогической деятельности на основе специальных научных знаний
Реализация образовательных программ	ПК-1 Способен осуществлять обучение учебному предмету на основе использования предметных методик и применения современных образовательных технологий	ПК-1.1. Знает концептуальные положения и требования к организации образовательного процесса, определяемые ФГОС	Знать: концептуальные положения и требования к организации образовательного процесса, определяемые ФГОС
		ПК-1.2. Умеет проектировать элементы образовательной программы, формулировать дидактические цели и задачи обучения и реализовывать их в образовательном процессе	Уметь: проектировать элементы образовательной программы, формулировать дидактические цели и задачи обучения и реализовывать их в образовательном процессе
		ПК-1.3. Владеет навыками планирования и проектирования образовательного процесса; методами обучения и современными образовательными технологиями	Владеть: навыками планирования и проектирования образовательного процесса; методами обучения и современными образовательными технологиями
Организационно-педагогическое обеспечение реализации дополнительных общеобразовательных программ	ПК-3 Способен применять предметные знания при реализации образовательного процесса	ПК-3.1. Знает закономерности, принципы и уровни формирования и реализации содержания образовательного процесса	Знать: закономерности, принципы и уровни формирования и реализации содержания образовательного процесса
		ПК-3.2. Умеет осуществлять отбор содержания обучения, в соответствии с целями и возрастными особенностями обучающихся	Уметь: осуществлять отбор содержания обучения, в соответствии с целями и возрастными особенностями обучающихся
		ПК-3.3. Владеет предметным содержанием, методикой преподавания физической культуры, способами отбора вариативного содержания с учетом взаимосвязи урочной и внеурочной форм обучения	Владеть: предметным содержанием, методикой преподавания физической культуры, способами отбора вариативного содержания с учетом взаимосвязи урочной и

			внеурочной обучения	форм
--	--	--	------------------------	------

## РАЗДЕЛ 2. СТРУКТУРА И СОДЕРЖАНИЕ ДИСЦИПЛИНЫ (МОДУЛЯ)

**2.1 Объем дисциплины (модуля), включая контактную работу обучающегося с педагогическими работниками и самостоятельную работу обучающегося**

Общая трудоемкость дисциплины (модуля) составляет 3 зачетные единицы.

### Очная форма обучения

Вид учебной работы	Всего часов	Семестры			
		3	4		
<b>Контактная работа обучающихся с педагогическими работниками</b>					
Лекционные занятия	<b>24</b>	<b>24</b>			
Практические занятия	<b>30</b>	<b>30</b>			
<i>из них: в форме практической подготовки</i>					
Консультации					
<b>Самостоятельная работа обучающихся</b>	<b>45</b>	<b>45</b>			
<b>Контроль промежуточной аттестации</b>	<b>9</b>	<b>9</b>			
Форма промежуточной аттестации	<b>Зачет</b>	<b>Зачет</b>			
<b>ОБЪЕМ ДИСЦИПЛИНЫ (МОДУЛЯ) В ЧАСАХ</b>	<b>108</b>	<b>108</b>			

### Заочная форма обучения

Вид учебной работы	Всего часов	Курс 3	
		Сессия 1-2	Сессия 3-4
<b>Контактная работа обучающихся с педагогическими работниками</b>			
Лекционные занятия	<b>4</b>	<b>4</b>	
Практические занятия	<b>8</b>	<b>8</b>	
<i>из них: в форме практической подготовки</i>			
Консультации			
<b>Самостоятельная работа обучающихся</b>	<b>92</b>	<b>92</b>	
<b>Контроль промежуточной аттестации</b>	<b>4</b>	<b>4</b>	



Форма промежуточной аттестации	<b>Зачет</b>	<b>Зачет</b>	
<b>ОБЪЕМ ДИСЦИПЛИНЫ (МОДУЛЯ) В ЧАСАХ</b>	<b>108</b>	<b>108</b>	

## 2.2. Учебно-тематический план дисциплины (модуля)

### *Очной формы обучения*

Раздел, тема	Виды учебной работы, академических часов									
	Всего	Самостоятельная работа	Контактная работа обучающихся с педагогическими работниками							
			Всего	Лекционные занятия <i>из них: в форме практической подготовки</i>	Практические занятия <i>из них: в форме практической подготовки</i>	Лабораторные занятия <i>из них: в форме практической подготовки</i>	Консультации / Иная контактная работа <i>из них: в форме практической подготовки</i>			
<b>Модуль 1 (Семестр 3)</b>										
<b>Раздел 1. Общая биохимия</b>	<b>33</b>	<b>15</b>	<b>18</b>	<b>8</b>		<b>10</b>				
<b>Раздел 2. Обмен углеводов.</b>	<b>33</b>	<b>15</b>	<b>18</b>	<b>8</b>		<b>10</b>				
<b>Раздел 3. Биохимия спорта</b>	<b>33</b>	<b>15</b>	<b>18</b>	<b>8</b>		<b>10</b>				
<b>Контроль промежуточной аттестации (час)</b>	<b>9</b>									
<i>Форма промежуточной аттестации</i>	<b>Зачет</b>									
<b>Общий объем, часов</b>	<b>108</b>	<b>45</b>	<b>54</b>	<b>24</b>		<b>30</b>				

### *Заочной формы обучения*

Раздел, тема	Виды учебной работы, академических часов									
	Всего	Самостоятельная работа	Контактная работа обучающихся с педагогическими работниками							
			Всего	Лекционные занятия из них: в форме практической подготовки	Практические занятия из них: в форме практической подготовки	Лабораторные занятия из них: в форме практической подготовки	Консультации / Иная контактная работа из них: в форме практической подготовки			
<b>Модуль 1 (Курс 3, сессия 1-2)</b>										
<b>Раздел 1. Общая биохимия</b>	<b>36</b>	<b>32</b>	<b>4</b>	<b>2</b>		<b>2</b>				
<b>Раздел 2. Обмен углеводов.</b>	<b>36</b>	<b>32</b>	<b>4</b>	<b>2</b>		<b>2</b>				
<b>Раздел 3. Биохимия спорта</b>	<b>32</b>	<b>28</b>	<b>4</b>	<b>0</b>		<b>4</b>				
<b>Контроль промежуточной аттестации (час)</b>	<b>4</b>									
<i>Форма промежуточной аттестации</i>	<b>Зачет</b>									
<b>Общий объем, часов</b>	<b>108</b>	<b>92</b>	<b>12</b>	<b>4</b>		<b>8</b>				

### 2.3. Содержание дисциплины (модуля)

#### РАЗДЕЛ 1. «Общая биохимия»

##### Перечень изучаемых элементов содержания

Химические элементы, молекулы и ионы, входящие в состав организма человека, их содержание и функции. Уровни структурной организации химических соединений живых организмов. Понятие об обмене веществ организма с внешней средой. Обмен веществ и энергии - основа всех биологических функций. Ассимиляция и диссимиляция, анаболизм и катаболизм, их взаимосвязь. Амфиболические превращения. Понятие о функциональном и пластическом обмене, обмене с внешней средой и промежуточном обмене. Особенности протекания обменных процессов в различных состояниях организма: относительного покоя, активной деятельности, отдыха после работы. Зависимость обмена веществ от возраста, особенностей питания, других факторов. Изменение обменных процессов под влиянием факторов внешней среды как основа биохимической адаптации организма к условиям существования.

Общие принципы регуляции обмена веществ. Механизмы деятельности важнейших регуляторных систем организма: системы дифференцировки клеток, системы клеточной

авторегуляции, эндокринной системы, нервной системы. Взаимосвязь обменных процессов с клеточными структурами. Гормоны, их строение и механизм действия на клетку. Гормоны гипофиза, надпочечников, щитовидной, поджелудочной и половых желез. Ферменты как биологические катализаторы, их роль в процессах обмена веществ. Белковая природа ферментов. Ферменты - протеины и ферменты - протеиды. Апофермент и кофермент. Каталитические и регуляторные центры ферментов. Специфичность действия ферментов. Свойства ферментов как биокатализаторов: термолабильность, температурный оптимум, влияние активной реакции среды на активность ферментов, активация и ингибирование ферментов. Биохимические механизмы действия ферментов. Образование ферментных комплексов. Понятие об изоферментах. Общие представления о классификации ферментов. Витамины, определение понятия. Классификация витаминов. Важнейшие представители водорастворимых и жирорастворимых витаминов, общие представления об их химическом строении. Биохимические механизмы участия витаминов в обеспечении обменных процессов. Роль витаминов в образовании коферментов. Биологическая роль и пищевые источники водорастворимых и жирорастворимых витаминов. Понятие о гиповитаминозе, авитаминозе и гипервитаминозе.

Взаимосвязь обмена веществ и обмена энергии. Приложение законов термодинамики к обмену энергии в живых организмах. Организм как открытая система.

Источники энергии организма человека, их характеристика. Биологическое окисление основной путь освобождения энергии в живых организмах. Понятие об аэробном и анаэробном окислении. Аэробное окисление как многоступенчатый процесс. Дыхательная цепь. Общие представления о химическом составе и строении ферментов биологического окисления. Кислород как акцептор электронов и протонов. Образование воды и перекиси водорода в процессах биологического окисления.

Энергетический эффект биологического окисления: аккумуляция энергии в макроэргических связях и теплообразование. Аденозинтрифосфорная кислота (АТФ), особенности ее химического строения, биологическая роль. Общие представления о механизмах окислительного фосфорилирования. Понятие о субстратном и медиаторном фосфорилировании. Свободное окисление. Зависимость степени сопряжения окисления с фосфорилированием от функционального состояния организма. Содержание, распределение между отдельными тканями и роль воды в организме человека. Важнейшие водно-дисперсные системы организма: кровь, лимфа, протоплазма клеток, моча, слюна и др., их химический состав и биологическая роль. Потребность человека в воде и пути ее удовлетворения. Экзогенная вода. Образование эндогенной воды в реакциях обмена веществ. Депонирование воды. Особенности транспорта воды через клеточные мембраны. Выделение воды из организма. Биохимические механизмы регуляции водного баланса организма. Жажда. Осмотическая природа истинной жажды. Минеральные соединения организма человека, и содержание, распределение между отдельными тканями и роль в организме. Ионы, роль ионов в образовании клеточных структур и поддержании пространственной конфигурации молекул биополимеров. Ионная регуляция ферментативной активности. Участие ионов в образовании мембранного потенциала, регуляции осмотического давления и активной реакции жидкостных сред организма. Потребность организма человека в различных минеральных соединениях и ее изменение в зависимости от внешних условий и функционального состояния. Особенности транспорта минеральных соединений и ионов. Выделение минеральных соединений с потом и мочой. Биохимические механизмы регуляции минерального обмена.

### **Тема 1.1. Химический состав организма человека. Общие закономерности и регуляция обмена веществ в организме человека. Биокатализ.**

Химические элементы, молекулы и ионы, входящие в состав организма человека, их содержание и функции. Уровни структурной организации химических соединений живых организмов. Понятие об обмене веществ организма с внешней средой. Обмен веществ и энергии - основа всех биологических функций. Ассимиляция и диссимиляция, анаболизм и катаболизм, их взаимосвязь. Амфиболические превращения. Понятие о функциональном и

пластическом обмене, обмене с внешней средой и промежуточном обмене. Особенности протекания обменных процессов в различных состояниях организма: относительного покоя, активной деятельности, отдыха после работы. Зависимость обмена веществ от возраста, особенностей питания, других факторов. Изменение обменных процессов под влиянием факторов внешней среды как основа биохимической адаптации организма к условиям существования.

Общие принципы регуляции обмена веществ. Механизмы деятельности важнейших регуляторных систем организма: системы дифференцировки клеток, системы клеточной авторегуляции, эндокринной системы, нервной системы. Взаимосвязь обменных процессов с клеточными структурами. Гормоны, их строение и механизм действия на клетку. Гормоны гипофиза, надпочечников, щитовидной, поджелудочной и половых желез. Ферменты как биологические катализаторы, их роль в процессах обмена веществ. Белковая природа ферментов. Ферменты - протеины и ферменты - протеиды. Апофермент и кофермент. Каталитические и регуляторные центры ферментов. Специфичность действия ферментов. Свойства ферментов как биокатализаторов: термолабильность, температурный оптимум, влияние активной реакции среды на активность ферментов, активация и ингибирование ферментов. Биохимические механизмы действия ферментов. Образование ферментных комплексов. Понятие об изоферментах. Общие представления о классификации ферментов. Витамины, определение понятия. Классификация витаминов. Важнейшие представители водорастворимых и жирорастворимых витаминов, общие представления об их химическом строении. Биохимические механизмы участия витаминов в обеспечении обменных процессов. Роль витаминов в образовании коферментов. Биологическая роль и пищевые источники водорастворимых и жирорастворимых витаминов. Понятие о гиповитаминозе, авитаминозе и гипервитаминозе.

## **Тема 1.2. Биоэнергетика. Обмен воды и минеральных соединений.**

Взаимосвязь обмена веществ и обмена энергии. Приложение законов термодинамики к обмену энергии в живых организмах. Организм как открытая система.

Источники энергии организма человека, их характеристика. Биологическое окисление основной путь освобождения энергии в живых организмах. Понятие об аэробном и анаэробном окислении. Аэробное окисление как многоступенчатый процесс. Дыхательная цепь. Общие представления о химическом составе и строении ферментов биологического окисления. Кислород как акцептор электронов и протонов. Образование воды и перекиси водорода в процессах биологического окисления.

Энергетический эффект биологического окисления: аккумуляция энергии в макроэргических связях и теплообразование. Аденозинтрифосфорная кислота (АТФ), особенности ее химического строения, биологическая роль. Общие представления о механизмах окислительного фосфорилирования. Понятие о субстратном и медиаторном фосфорилировании. Свободное окисление. Зависимость степени сопряжения окисления с фосфорилированием от функционального состояния организма. Содержание, распределение между отдельными тканями и роль воды в организме человека. Важнейшие водно-дисперсные системы организма: кровь, лимфа, протоплазма клеток, моча, слюна и др., их химический состав и биологическая роль. Потребность человека в воде и пути ее удовлетворения. Экзогенная вода. Образование эндогенной воды в реакциях обмена веществ. Депонирование воды. Особенности транспорта воды через клеточные мембраны. Выделение воды из организма. Биохимические механизмы регуляции водного баланса организма. Жажда. Осмотическая природа истинной жажды. Минеральные соединения организма человека, и содержание, распределение между отдельными тканями и роль в организме. Ионы, роль ионов в образовании клеточных структур и поддержании пространственной конфигурации молекул биополимеров. Ионная регуляция ферментативной активности. Участие ионов в образовании мембранного потенциала, регуляции осмотического давления и активной реакции жидкостных сред организма. Потребность организма человека в различных минеральных соединениях и ее

изменение в зависимости от внешних условий и функционального состояния. Особенности транспорта минеральных соединений и ионов. Выделение минеральных соединений с потом и мочой. Биохимические механизмы регуляции минерального обмена.

## **ПРАКТИЧЕСКОЕ ЗАДАНИЕ К РАЗДЕЛУ 1**

### **Примерные темы рефератов:**

1. Обмен веществ и энергии - основа всех биологических функций.
2. Ассимиляция и диссимиляция, анаболизм и катаболизм, их взаимосвязь.
3. Амфиболические превращения.
4. Понятие о функциональном и пластическом обмене, обмене с внешней средой и промежуточном обмене.
5. Особенности протекания обменных процессов в различных состояниях организма: относительного покоя, активной деятельности, отдыха после работы.
6. Зависимость обмена веществ от возраста, особенностей питания, других факторов.
7. Изменение обменных процессов под влиянием факторов внешней среды как основа биохимической адаптации организма к условиям существования.
8. Общие принципы регуляции обмена веществ.
9. Механизмы деятельности важнейших регуляторных систем организма: системы дифференцировки клеток, системы клеточной авторегуляции, эндокринной системы, нервной системы.
10. Взаимосвязь обменных процессов с клеточными структурами.
11. Гормоны, их строение и механизм действия на клетку.
12. Гормоны гипофиза, надпочечников, щитовидной, поджелудочной и половых желез.
13. Ферменты как биологические катализаторы, их роль в процессах обмена веществ.
14. Белковая природа ферментов.
15. Ферменты - протеины и ферменты - протеиды.
16. Апофермент и кофермент.
17. Каталитические и регуляторные центры ферментов.
18. Специфичность действия ферментов.
19. Свойства ферментов как биокатализаторов: термолабильность, температурный оптимум, влияние активной реакции среды на активность ферментов, активация и ингибирование ферментов.
20. Биохимические механизмы действия ферментов.
21. Образование ферментных комплексов.
22. Понятие об изоферментах.
23. Общие представления о классификации ферментов.
24. Витамины, определение понятия. Классификация витаминов.
25. Важнейшие представители водо- и жирорастворимых витаминов, общие представления об их химическом строении.
26. Биохимические механизмы действия ферментов.
27. Образование ферментных комплексов.
28. Понятие об изоферментах.
29. Общие представления о классификации ферментов.
30. Витамины, определение понятия. Классификация витаминов.
31. Важнейшие представители водо- и жирорастворимых витаминов, общие представления об их химическом строении.
32. Биохимические механизмы участия витаминов в обеспечении обменных процессов.
33. Роль витаминов в образовании коферментов.
34. Биологическая роль и пищевые источники водорастворимых и жирорастворимых витаминов.
35. Понятие о гиповитаминозе, авитаминозе и гипервитаминозе.
36. Взаимосвязь обмена веществ и обмена энергии.

37. Приложение законов термодинамики к обмену энергии в живых организмах.
38. Организм как открытая система.
39. Источники энергии организма человека, их характеристика.
40. Биологическое окисление основной путь освобождения энергии в живых организмах.
41. Понятие об аэробном и анаэробном окислении.
42. Аэробное окисление как многоступенчатый процесс.
43. Дыхательная цепь.
44. Общие представления о химическом составе и строении ферментов биологического окисления.
45. Кислород как акцептор электронов и протонов.
46. Образование воды и перекиси водорода в процессах биологического окисления.
47. Энергетический эффект биологического окисления: аккумуляция энергии в макроэргических связях и теплообразование.
48. Аденозинтрифосфорная кислота (АТФ), особенности ее химического строения, биологическая роль.
49. Общие представления о механизмах окислительного фосфорилирования.
50. Понятие о субстратном и медиатором фосфорилировании.
51. Свободное окисление.
52. Зависимость степени сопряжения окисления с фосфорилированием от функционального состояния организма.
53. Содержание, распределение между отдельными тканями и роль воды в организме человека.
54. Важнейшие водно-дисперсные системы организма: кровь, лимфа, протоплазма клеток, моча, слюна и др., их химический состав и биологическая роль.
55. Потребность человека в воде и пути ее удовлетворения.
56. Экзогенная вода. Образование эндогенной воды в реакциях обмена веществ.
57. Депонирование воды.
58. Особенности транспорта воды через клеточные мембраны.
59. Выделение воды из организма.
60. Биохимические механизмы регуляции водного баланса организма.
61. Жажда.
62. Осмотическая природа истинной жажды.
63. Минеральные соединения организма человека, и содержание, распределение между отдельными тканями и роль в организме.
64. Ионы, роль ионов в образовании клеточных структур и поддержании пространственной конфигурации молекул биополимеров.
65. Ионная регуляция ферментативной активности.
66. Участие ионов в образовании мембранного потенциала, регуляции осмотического давления и активной реакции жидкостных сред организма.
67. Потребность организма человека в различных минеральных соединениях и ее изменение в зависимости от внешних условий и функционального состояния.
68. Особенности транспорта минеральных соединений и ионов.
69. Выделение минеральных соединений с потом и мочой.
70. Биохимические механизмы регуляции минерального обмена.

## **РУБЕЖНЫЙ КОНТРОЛЬ К РАЗДЕЛУ 1.**

**Форма рубежного контроля – контрольная работа**

## **РАЗДЕЛ 2. ОБМЕН УГЛЕВОДОВ**

**Перечень изучаемых элементов содержания**

Химические превращения углеводов в процессе пищеварения. Гидролиз ди- и полисахаридов. Ферменты, ускоряющие пищеварение углеводов, условия их действия. Механизмы транспорта продуктов пищеварения углеводов через клеточные мембраны, пути их использования в организме. Биосинтез и мобилизация гликогена в печени и других тканях, регуляция этих процессов. Использование углеводов в качестве источника энергии. Анаэробный распад гликогена и глюкозы (гликолиз). Начальная активация углеводов в ходе гликолиза, окисление промежуточных продуктов гликолиза и аккумуляция энергии в макроэргических связях, образование и устранение молочной кислоты. Энергетический эффект гликолиза. Аэробная стадия превращений углеводов. Окислительное декарбонирование пировиноградной кислоты и образование ацетилкофермента А. Превращения ацетилкофермента А в цикле трикарбонных кислот. Связь цикла трикарбонных кислот с системой переноса водорода на кислород и ресинтез АТФ. Энергетическая эффективность аэробного распада углеводов. Общие представления о пентозном цикле превращений углеводов и анаэробном образовании янтарной кислоты. Использование углеводов в пластических целях. Образование и роль в организме гетерополисахаридов. Общие представления о глюконеогенезе. Превращения липидов в процессе пищеварения. Ступенчатый гидролиз липидов, ферменты, участвующие в этом процессе, условия их действия, конечные продукты пищеварения липидов. Роль желчных кислот в процессах пищеварения липидов и всасывания продуктов пищеварения. Синтез специфических липидов из продуктов пищеварения в клетках кишечной стенки. Транспорт липидов по организму, депонирование липидов. Образование липопротеидов и их роль в организме. Роль печени в обмене липидов. Использование жиров в качестве источника энергии. Мобилизация резервного жира. Липолиз и его регуляция. Транспорт глицерина и жирных кислот. Бета-окисление жирных кислот, образование ацетилкофермента А. Дальнейшие превращения ацетилкофермента А: превращения в цикле трикарбонных кислот, участие в синтезе кетонных тел и образовании холестерина. Использование кетонных тел в качестве источника энергии. Энергетический эффект окисления жиров. Общие представления о синтезе жирных кислот из продуктов углеводного и белкового обмена, внутриклеточных превращениях фосфолипидов, гликолипидов, стероидов.

Химические превращения белков в процессе пищеварения. Ферменты, участвующие в этом процессе, условия их действия. Конечные продукты пищеварения белков. Превращения непереваренных белков. Понятие о метаболическом фонде аминокислот. Пути использования аминокислот в организме.

Внутриклеточный синтез белка. Роль нуклеиновых кислот в синтезе белка. ДНК как хранитель специфической информации о структуре белков. Биохимические основы генетического кода. Роль РНК в процессах считывания и реализации наследственной информации. Активация аминокислот при синтезе белка. Сборка белковых молекул в рибосомах. Возникновение пространственной структуры белковых молекул. Регуляция синтеза белка.

Катаболические превращения аминокислот. Реакции переаминирования, дезаминирования, декарбонирования. Образование заменимых аминокислот и биологически активных производных аминокислот. Связь превращений аминокислот с циклом трикарбонных кислот.

Образование аммиака при дезаминировании аминокислот и азотистых оснований. Транспорт аммиака. Орнитиновый цикл синтеза мочевины как главный путь устранения аммиака. Общие представления об обмене нуклеопротеидов и хромопротеидов. Образование мочевой кислоты. Химический состав мышечной ткани. Содержание воды, белков, липидов, углеводов и минеральных соединений в мышечной ткани. Макроэргические соединения мышц, их концентрация и распределение в мышечном волокне. Важнейшие белки мышц: миозин, актин, тропонин, тропомиозин, миоглобин, белки стромы, ядер, их важнейшие свойства, структурная организация и роль в мышечном волокне. Молекулярное строение миофибрилл.

Последовательность химических реакций мышечного сокращения. Роль ацетилхолина,

ионов кальция и модуляторных белков в процессе мышечного сокращения. АТФ-азная активность миозина и ее роль в сократительной деятельности мышц. Взаимодействие актина и миозина в процессе сокращения. Химические реакции при расслаблении мышц. Роль АТФ в двухфазной мышечной деятельности.

Связь показателей механической производительности мышц с особенностями их химического состава и строения, особенностями молекулярного строения миофибрилл.

### **Тема 2.1. Обмен углеводов. Обмен липидов.**

Химические превращения углеводов в процессе пищеварения. Гидролиз ди- и полисахаридов. Ферменты, ускоряющие пищеварение углеводов, условия их действия. Механизмы транспорта продуктов пищеварения углеводов через клеточные мембраны, пути их использования в организме. Биосинтез и мобилизация гликогена в печени и других тканях, регуляция этих процессов. Использование углеводов в качестве источника энергии. Анаэробный распад гликогена и глюкозы (гликолиз). Начальная активация углеводов в ходе гликолиза, окисление промежуточных продуктов гликолиза и аккумуляция энергии в макроэргических связях, образование и устранение молочной кислоты. Энергетический эффект гликолиза. Аэробная стадия превращений углеводов. Окислительное декарбоксилирование пировиноградной кислоты и образование ацетилкофермента А. Превращения ацетилкофермента А в цикле трикарбоновых кислот. Связь цикла трикарбоновых кислот с системой переноса водорода на кислород и ресинтеза АТФ. Энергетическая эффективность аэробного распада углеводов. Общие представления о пентозном цикле превращений углеводов и анаэробном образовании янтарной кислоты. Использование углеводов в пластических целях. Образование и роль в организме гетерополисахаридов. Общие представления о глюконеогенезе. Превращения липидов в процессе пищеварения. Ступенчатый гидролиз липидов, ферменты, участвующие в этом процессе, условия их действия, конечные продукты пищеварения липидов. Роль желчных кислот в процессах пищеварения липидов и всасывания продуктов пищеварения. Синтез специфических липидов из продуктов пищеварения в клетках кишечной стенки. Транспорт липидов по организму, депонирование липидов. Образование липопротеидов и их роль в организме. Роль печени в обмене липидов. Использование жиров в качестве источника энергии. Мобилизация резервного жира. Липолиз и его регуляция. Транспорт глицерина и жирных кислот. Бета-окисление жирных кислот, образование ацетилкофермента А. Дальнейшие превращения ацетилкофермента А: превращения в цикле трикарбоновых кислот, участие в синтезе кетонных тел и образовании холестерина. Использование кетонных тел в качестве источника энергии. Энергетический эффект окисления жиров. Общие представления о синтезе жирных кислот из продуктов углеводного и белкового обмена, внутриклеточных превращениях фосфолипидов, гликолипидов, стероидов.

### **Тема 2.2. Обмен белков и нуклеиновых кислот. Биохимия мышц и мышечного сокращения.**

Химические превращения белков в процессе пищеварения. Ферменты, участвующие в этом процессе, условия их действия. Конечные продукты пищеварения белков. Превращения непереваренных белков. Понятие о метаболическом фонде аминокислот. Пути использования аминокислот в организме.

Внутриклеточный синтез белка. Роль нуклеиновых кислот в синтезе белка. ДНК как хранитель специфической информации о структуре белков. Биохимические основы генетического кода. Роль РНК в процессах считывания и реализации наследственной информации. Активация аминокислот при синтезе белка. Сборка белковых молекул в рибосомах. Возникновение пространственной структуры белковых молекул. Регуляция синтеза белка.

Катаболические превращения аминокислот. Реакции переаминирования, дезаминирования, декарбоксилирования. Образование заменимых аминокислот и биологически активных



производных аминокислот. Связь превращений аминокислот с циклом трикарбоновых кислот.

Образование аммиака при дезаминировании аминокислот и азотистых оснований. Транспорт аммиака. Орнитиновый цикл синтеза мочевины как главный путь устранения аммиака. Общие представления об обмене нуклеопротеидов и хромопротеидов. Образование мочевой кислоты. Химический состав мышечной ткани. Содержание воды, белков, липидов, углеводов и минеральных соединений в мышечной ткани. Макроэргические соединения мышц, их концентрация и распределение в мышечном волокне. Важнейшие белки мышц: миозин, актин, тропонин, тропомиозин, миоглобин, белки стромы, ядер, их важнейшие свойства, структурная организация и роль в мышечном волокне. Молекулярное строение миофибрилл.

Последовательность химических реакций мышечного сокращения. Роль ацетилхолина, ионов кальция и модуляторных белков в процессе мышечного сокращения. АТФ-азная активность миозина и ее роль в сократительной деятельности мышц. Взаимодействие актина и миозина в процессе сокращения. Химические реакции при расслаблении мышц. Роль АТФ в двухфазной мышечной деятельности.

Связь показателей механической производительности мышц с особенностями их химического состава и строения, особенностями молекулярного строения миофибрилл.

## ПРАКТИЧЕСКОЕ ЗАДАНИЕ К РАЗДЕЛУ 2

### Примерные темы рефератов:

1. Биохимические механизмы действия ферментов.
2. Образование ферментных комплексов.
3. Понятие об изоферментах.
4. Общие представления о классификации ферментов.
5. Витамины, определение понятия. Классификация витаминов.
6. Важнейшие представители водо- и жирорастворимых витаминов, общие представления об их химическом строении.
7. Биохимические механизмы участия витаминов в обеспечении обменных процессов.
8. Роль витаминов в образовании коферментов.
9. Биологическая роль и пищевые источники водорастворимых и жирорастворимых витаминов.
10. Понятие о гиповитаминозе, авитаминозе и гипервитаминозе.
11. Взаимосвязь обмена веществ и обмена энергии.
12. Приложение законов термодинамики к обмену энергии в живых организмах.
13. Организм как открытая система.
14. Источники энергии организма человека, их характеристика.
15. Биологическое окисление основной путь освобождения энергии в живых организмах.
16. Понятие об аэробном и анаэробном окислении.
17. Аэробное окисление как многоступенчатый процесс.
18. Дыхательная цепь.
19. Общие представления о химическом составе и строении ферментов биологического окисления.
20. Кислород как акцептор электронов и протонов.
21. Образование воды и перекиси водорода в процессах биологического окисления.
22. Энергетический эффект биологического окисления: аккумуляция энергии в макроэргических связях и теплообразование.
23. Аденозинтрифосфорная кислота (АТФ), особенности ее химического строения, биологическая роль.
24. Общие представления о механизмах окислительного фосфорилирования.
25. Понятие о субстратном и медиатором фосфорилировании.

26. Свободное окисление.
27. Зависимость степени сопряжения окисления с фосфорилированием от функционального состояния организма.
28. Содержание, распределение между отдельными тканями и роль воды в организме человека.
29. Важнейшие водно-дисперсные системы организма: кровь, лимфа, протоплазма клеток, моча, слюна и др., их химический состав и биологическая роль.
30. Потребность человека в воде и пути ее удовлетворения.
31. Экзогенная вода. Образование эндогенной воды в реакциях обмена веществ.
32. Депонирование воды.
33. Особенности транспорта воды через клеточные мембраны.
34. Выделение воды из организма.
35. Биохимические механизмы регуляции водного баланса организма.
36. Жажда.
37. Осмотическая природа истинной жажды.
38. Минеральные соединения организма человека, и содержание, распределение между отдельными тканями и роль в организме.
39. Ионы, роль ионов в образовании клеточных структур и поддержании пространственной конфигурации молекул биополимеров.
40. Ионная регуляция ферментативной активности.
41. Участие ионов в образовании мембранного потенциала, регуляции осмотического давления и активной реакции жидкостных сред организма.
42. Потребность организма человека в различных минеральных соединениях и ее изменение в зависимости от внешних условий и функционального состояния.
43. Особенности транспорта минеральных соединений и ионов.
44. Выделение минеральных соединений с потом и мочой.
45. Биохимические механизмы регуляции минерального обмена.
46. Энергетический эффект гликолиза.
47. Аэробная стадия превращений углеводов.
48. Окислительное декарбоксилирование пировиноградной кислоты и образование ацетилкофермента А.
49. Превращения ацетилкофермента А в цикле трикарбоновых кислот.
50. Связь цикла трикарбоновых кислот с системой переноса водорода на кислород и ресинтеза АТФ.
51. Энергетическая эффективность аэробного распада углеводов.
52. Общие представления о пентозном цикле превращений углеводов и анаэробном образовании янтарной кислоты.
53. Использование углеводов в пластических целях.
54. Образование и роль в организме гетерополисахаридов.
55. Общие представления о глюконеогенезе.
56. Превращения липидов в процессе пищеварения.
57. Ступенчатый гидролиз липидов, ферменты, участвующие в этом процессе, условия их действия, конечные продукты пищеварения липидов.
58. Роль желчных кислот в процессах пищеварения липидов и всасывания продуктов пищеварения.
59. Синтез специфических липидов из продуктов пищеварения в клетках кишечной стенки.
60. Транспорт липидов по организму, депонирование липидов.
61. Образование липопротеидов и их роль в организме.
62. Роль печени в обмене липидов.
63. Использование жиров в качестве источника энергии.
64. Мобилизация резервного жира.
65. Липолиз и его регуляция.

66. Транспорт глицерина и жирных кислот.
67. Бета-окисление жирных кислот, образование ацетилкофермента А.
68. Дальнейшие превращения ацетилкофермента А: превращения в цикле трикарбоновых кислот, участие в синтезе кетоновых тел и образовании холестерина.
69. Использование кетоновых тел в качестве источника энергии.
70. Энергетический эффект окисления жиров.
71. Общие представления о синтезе жирных кислот из продуктов углеводного и белкового обмена, внутриклеточных превращениях фосфолипидов, гликолипидов, стероидов.
72. Ассимиляция и диссимиляция, анаболизм и катаболизм, их взаимосвязь.
73. Обмен веществ и энергии - основа всех биологических функций.
74. Особенности протекания обменных процессов в различных состояниях организма: относительного покоя, активной деятельности, отдыха после работы.
75. Зависимость обмена веществ от возраста, особенностей питания, других факторов.
76. Ферменты как биологические катализаторы, их роль в процессах обмена веществ.
77. Свойства ферментов как биокатализаторов: термоллабильность, температурный оптимум, влияние активной реакции среды на активность ферментов, активация и ингибирование ферментов.
78. Биологическая роль и пищевые источники водорастворимых и жирорастворимых витаминов.
79. Биологическое окисление основной путь освобождения энергии в живых организмах.
80. Энергетический эффект биологического окисления: аккумуляция энергии в макроэргических связях и теплообразование.
81. Аденозинтрифосфорная кислота (АТФ), особенности ее химического строения, биологическая роль.
82. Важнейшие водно-дисперсные системы организма: кровь, лимфа, протоплазма клеток, моча, слюна и др., их химический состав и биологическая роль.
83. Особенности транспорта воды через клеточные мембраны.
84. Биохимические механизмы регуляции водного баланса организма.
85. Понятие об аэробных и анаэробных путях ресинтеза АТФ при мышечной работе.

## **РУБЕЖНЫЙ КОНТРОЛЬ К РАЗДЕЛУ 2:**

**Форма рубежного контроля – контрольная работа.**

## **РАЗДЕЛ 3. БИОХИМИЯ СПОРТА**

### *Перечень изучаемых элементов содержания*

Относительное постоянство концентрации АТФ - необходимое условие сократительной деятельности мышц. Понятие об аэробных и анаэробных путях ресинтеза АТФ при мышечной работе. Количественные характеристики биоэнергетических процессов: мощность, емкость, скорость развертывания, эффективность. Ресинтез АТФ в креатинфосфокиназной реакции, кинетические характеристики и механизмы регуляции скорости этой реакции в процессе мышечной работы. Роль креатинфосфокиназной реакции в энергетическом обеспечении мышечной работы. Ресинтез креатинфосфата. Участие креатинфосфата в обеспечении внутриклеточного транспорта энергии. Влияние специализированной тренировки на биохимические факторы, определяющие кинетические характеристики креатинфосфокиназной реакции. Ресинтез АТФ в процессе гликолиза. Кинетические характеристики и особенности регуляции гликолиза при работе. Роль гликолиза в энергетическом обеспечении мышечной работы. Молочная кислота, особенности ее влияния на обменные процессы при работе. Пути устранения молочной кислоты при работе и в период восстановления. Биохимические факторы, определяющие кинетические характеристики гликолиза и их изменение под влиянием специализированной тренировки. Роль в ресинтезе

АТФ процессов анаэробного образования янтарной кислоты и альтернативных путей распада углеводов: глицерофосфатного шунта и образования аланина. Миокиназная реакция, ее роль в поддержании постоянства концентрации АТФ и регуляции активности ферментов энергетического обмена. Ресинтез АТФ в процессе окислительного фосфорилирования. Кинетические характеристики и механизмы регуляции скорости этой реакции при работе. Факторы, влияющие на степень сопряжения окисления с фосфорилированием при работе. Влияние специализированной тренировки на биохимические факторы, определяющие кинетические характеристики аэробного пути ресинтеза АТФ.

Понятие о срочных, отставленных и кумулятивных биохимических изменениях, их взаимосвязь. Характер энергетического обеспечения работы как главный фактор, определяющий направленность срочных биохимических изменений. Зависимость характера и глубины срочных биохимических изменений от особенностей мышечной работы: мощности и продолжительности упражнений, продолжительности интервалов отдыха, режима деятельности мышц, количества участвующих в работе мышц. Биохимические изменения в работающих мышцах, крови, других органах и тканях. Биохимические особенности мобилизации энергетических субстратов и транспорта кислорода к работающим тканям. Особенности регуляции обмена веществ при работе в различных условиях.

Классификация мышечных упражнений по биохимическим критериям. Особенности биохимических изменений в критических условиях мышечной деятельности: на уровне «порога анаэробного обмена», на «критической» мощности, на «мощности истощения», на уровне максимальной анаэробной мощности, при выполнении упражнений разных зон относительной мощности. Утомление и выносливость. Биохимические изменения, приводящие к развитию утомления: истощение энергетических субстратов, нарушение гомеостаза внутренних сред организма, угнетение ферментативной активности продуктами «рабочего» обмена, нарушение пластического обеспечения функций, изменения нервной и гормональной регуляции. Роль «центральных» и «периферических» биохимических изменений в развитии утомления. Специфичность биохимических изменений, вызывающих утомление при различной мышечной работе. Биохимические факторы, определяющие проявление выносливости.

Направленность биохимических превращений в период восстановления на восполнение затраченных за работу веществ и устранение накопленных промежуточных и конечных продуктов метаболизма. Гетерохронность восстановления. Использование жиров в качестве основного источника энергии в период восстановления. Кислородный долг. Биохимические механизмы его образования и оплаты. Анаболическая фаза обмена веществ. Явление суперкомпенсации.

Особенности регуляции обменных процессов в период восстановления. Биохимическое обоснование средств и методов ускорения восстановительных процессов.

Биохимические особенности растущего организма. Различия в возрастной динамике развития отдельных органов, тканей и функциональных систем в растущем организме. Высокая интенсивность обменных процессов, преобладание процессов синтеза над распадом как причина относительно пониженных функциональных возможностей растущего организма. Особенности влияния занятий физическими упражнениями и спортом на обменные процессы в организме детей и подростков. Особенности гормональной регуляции обменных процессов при выполнении мышечной работы детьми и подростками. Биохимическое обоснование особенностей методики занятий физической культурой и спортом с детьми и подростками. Особенности развития силы, быстроты и выносливости в процессе тренировки детей и подростков. Биохимические особенности зрелого и стареющего организма. Возрастные изменения протекания обменных процессов, его регуляции, биохимического статуса организма в различные периоды после завершения роста. Нормализующее влияние систематических занятий физическими упражнениями и спортом на биохимические параметры зрелого и стареющего организма. Биохимическое обоснование особенностей методики занятий физическими упражнениями и спортом с лицами зрелого и пожилого возраста.

### **Тема 3.1. Энергетическое обеспечение мышечной деятельности. Биохимические изменения в организме при мышечной деятельности различного характера. Биохимические основы утомления.**

Относительное постоянство концентрации АТФ - необходимое условие сократительной деятельности мышц. Понятие об аэробных и анаэробных путях ресинтеза АТФ при мышечной работе. Количественные характеристики биоэнергетических процессов: мощность, емкость, скорость развертывания, эффективность. Ресинтез АТФ в креатинфосфокиназной реакции, кинетические характеристики и механизмы регуляции скорости этой реакции в процессе мышечной работы. Роль креатинфосфокиназной реакции в энергетическом обеспечении мышечной работы. Ресинтез креатинфосфата. Участие креатинфосфата в обеспечении внутриклеточного транспорта энергии. Влияние специализированной тренировки на биохимические факторы, определяющие кинетические характеристики креатинфосфокиназной реакции. Ресинтез АТФ в процессе гликолиза. Кинетические характеристики и особенности регуляции гликолиза при работе. Роль гликолиза в энергетическом обеспечении мышечной работы. Молочная кислота, особенности ее влияния на обменные процессы при работе. Пути устранения молочной кислоты при работе и в период восстановления. Биохимические факторы, определяющие кинетические характеристики гликолиза и их изменение под влиянием специализированной тренировки. Роль в ресинтезе АТФ процессов анаэробного образования янтарной кислоты и альтернативных путей распада углеводов: глицерофосфатного шунта и образования аланина. Миокиназная реакция, ее роль в поддержании постоянства концентрации АТФ и регуляции активности ферментов энергетического обмена. Ресинтез АТФ в процессе окислительного фосфорилирования. Кинетические характеристики и механизмы регуляции скорости этой реакции при работе. Факторы, влияющие на степень сопряжения окисления с фосфорилированием при работе. Влияние специализированной тренировки на биохимические факторы, определяющие кинетические характеристики аэробного пути ресинтеза АТФ.

Понятие о срочных, отставленных и кумулятивных биохимических изменениях, их взаимосвязь. Характер энергетического обеспечения работы как главный фактор, определяющий направленность срочных биохимических изменений. Зависимость характера и глубины срочных биохимических изменений от особенностей мышечной работы: мощности и продолжительности упражнений, продолжительности интервалов отдыха, режима деятельности мышц, количества участвующих в работе мышц. Биохимические изменения в работающих мышцах, крови, других органах и тканях. Биохимические особенности мобилизации энергетических субстратов и транспорта кислорода к работающим тканям. Особенности регуляции обмена веществ при работе в различных условиях.

Классификация мышечных упражнений по биохимическим критериям. Особенности биохимических изменений в критических условиях мышечной деятельности: на уровне «порога анаэробного обмена», на «критической» мощности, на «мощности истощения», на уровне максимальной анаэробной мощности, при выполнении упражнений разных зон относительной мощности. Утомление и выносливость. Биохимические изменения, приводящие к развитию утомления: истощение энергетических субстратов, нарушение гомеостаза внутренних сред организма, угнетение ферментативной активности продуктами «рабочего» обмена, нарушение пластического обеспечения функций, изменения нервной и гормональной регуляции. Роль «центральных» и «периферических» биохимических изменений в развитии утомления. Специфичность биохимических изменений, вызывающих утомление при различной мышечной работе. Биохимические факторы, определяющие проявление выносливости.

Направленность биохимических превращений в период восстановления на восполнение затраченных за работу веществ и устранение накопленных промежуточных и конечных продуктов метаболизма. Гетерохронность восстановления. Использование жиров в качестве основного источника энергии в период восстановления. Кислородный долг. Биохимические

механизмы его образования и оплаты. Анаболическая фаза обмена веществ. Явление суперкомпенсации.

Особенности регуляции обменных процессов в период восстановления. Биохимическое обоснование средств и методов ускорения восстановительных процессов.

### **Тема 3.2. Биохимические превращения в период восстановления после мышечной работы.**

Направленность биохимических превращений в период восстановления на восполнение затраченных за работу веществ и устранение накопленных промежуточных и конечных продуктов метаболизма. Гетерохронность восстановления. Использование жиров в качестве основного источника энергии в период восстановления. Кислородный долг. Биохимические механизмы его образования и оплаты. Анаболическая фаза обмена веществ. Явление суперкомпенсации.

Особенности регуляции обменных процессов в период восстановления. Биохимическое обоснование средств и методов ускорения восстановительных процессов.

### **Тема 3.3. Биохимическое обоснование методики занятий физической культурой и спортом с лицами разного возраста и пола.**

Биохимические особенности растущего организма. Различия в возрастной динамике развития отдельных органов, тканей и функциональных систем в растущем организме. Высокая интенсивность обменных процессов, преобладание процессов синтеза над распадом как причина относительно пониженных функциональных возможностей растущего организма. Особенности влияния занятий физическими упражнениями и спортом на обменные процессы в организме детей и подростков. Особенности гормональной регуляции обменных процессов при выполнении мышечной работы детьми и подростками. Биохимическое обоснование особенностей методики занятий физической культурой и спортом с детьми и подростками. Особенности развития силы, быстроты и выносливости в процессе тренировки детей и подростков. Биохимические особенности зрелого и стареющего организма. Возрастные изменения протекания обменных процессов, его регуляции, биохимического статуса организма в различные периоды после завершения роста. Нормализующее влияние систематических занятий физическими упражнениями и спортом на биохимические параметры зрелого и стареющего организма. Биохимическое обоснование особенностей методики занятий физическими упражнениями и спортом с лицами зрелого и пожилого возраста.

### **Тема 3.4. Биохимические основы рационального питания при занятиях физической культурой и спортом.**

Питание как основной путь восполнения энергетических затрат организма, обеспечения его пластическими веществами и веществами-регуляторами. Зависимость потребности в основных компонентах пищи (белках, липидах, углеводах, минеральных соединениях, витаминах) от возраста, пола, особенностей выполняемой тренировочной нагрузки. Понятие о сбалансированном питании. Биохимическое обоснование требований к составу белкового, липидного и углеводного компонентов питания. Использование низкомолекулярных соединений и биологически активных пищевых добавок для повышения работоспособности, ускорения восстановительных процессов и биохимической адаптации к физическим нагрузкам.

Биохимические основы эргогенической диететики. Биохимическое обоснование «углеводной ориентации» питания спортсменов. Биохимическое обоснование особенностей питания спортсменов в дни тренировок и соревнований, особенностей питания «на дистанции», при сгонке веса, при тренировках и соревнованиях в условиях среднегорья.

Химический состав и технология применения наиболее распространенных пищевых добавок, предназначенных для решения различных практических задач.

## **ПРАКТИЧЕСКОЕ ЗАДАНИЕ К РАЗДЕЛУ 3**

**Форма практического задания:** реферат

**Примерный перечень тем рефератов к разделу 3:**

1. Ресинтез АТФ в креатинфосфокиназной реакции, кинетические характеристики и механизмы регуляции скорости этой реакции в процессе мышечной работы.
2. Роль креатинфосфокиназной реакции в энергетическом обеспечении мышечной работы.
3. Ресинтез креатинфосфата.
4. Участие креатинфосфата в обеспечении внутриклеточного транспорта энергии.
5. Влияние специализированной тренировки на биохимические факторы, определяющие кинетические характеристики креатинфосфокиназной реакции.
6. Ресинтез АТФ в процессе гликолиза.
7. Кинетические характеристики и особенности регуляции гликолиза при работе.
8. Роль гликолиза в энергетическом обеспечении мышечной работы.
9. Молочная кислота, особенности ее влияния на обменные процессы при работе.
10. Пути устранения молочной кислоты при работе и в период восстановления.
11. Биохимические факторы, определяющие кинетические характеристики гликолиза и их изменение под влиянием специализированной тренировки.
12. Роль в ресинтезе АТФ процессов анаэробного образования янтарной кислоты и альтернативных путей распада углеводов: глицерофосфатного шунта и образования аланина.
13. Миокиназная реакция, ее роль в поддержании постоянства концентрации АТФ и регуляции активности ферментов энергетического обмена.
14. Ресинтез АТФ в процессе окислительного фосфорилирования.
15. Кинетические характеристики и механизмы регуляции скорости этой реакции при работе.
16. Факторы, влияющие на степень сопряжения окисления с фосфорилированием при работе.
17. Влияние специализированной тренировки на биохимические факторы, определяющие кинетические характеристики аэробного пути ресинтеза АТФ.
18. Понятие о срочных, отставленных и кумулятивных биохимических изменениях, их взаимосвязь.
19. Характер энергетического обеспечения работы как главный фактор, определяющий направленность срочных биохимических изменений.
20. Зависимость характера и глубины срочных биохимических изменений от особенностей мышечной работы.
21. Биохимические изменения в работающих мышцах, крови, других органах и тканях.
22. Биохимические особенности мобилизации энергетических субстратов и транспорта кислорода к работающим тканям.
23. Особенности регуляции обмена веществ при работе в различных условиях.
24. Классификация мышечных упражнений по биохимическим критериям.
25. Особенности биохимических изменений в критических условиях мышечной деятельности.
26. Утомление и выносливость. Биохимические изменения, приводящие к развитию утомления.
27. Направленность биохимических превращений в период восстановления на восполнение затраченных за работу веществ и устранение накопленных промежуточных и конечных продуктов метаболизма.
28. Гетерохронность восстановления организма после физической нагрузки.
29. Использование жиров, как основного источника энергии в период восстановления.
30. Кислородный долг, возникающий при физической нагрузке.
31. Биохимические механизмы образования кислородного долга.
32. Анаболическая фаза обмена веществ в процессе восстановления после физической нагрузки.
33. Явление суперкомпенсации, фактор адаптации организма.

34. Современные взгляды на регуляцию обменных процессов в период восстановления.
35. Биохимическое обоснование средств и методов ускорения восстановительных процессов.
36. Количественные характеристики биоэнергетических процессов: мощность, емкость, скорость развертывания, эффективность.
37. Участие креатинфосфата в обеспечении внутриклеточного транспорта энергии.
38. Влияние специализированной тренировки на биохимические факторы, определяющие кинетические характеристики креатинфосфокиназной реакции.
39. Молочная кислота, особенности ее влияния на обменные процессы при работе.
40. Биохимические факторы, определяющие кинетические характеристики гликолиза и их изменение под влиянием специализированной тренировки.
41. Миокиназная реакция, ее роль в поддержании постоянства концентрации АТФ и регуляции активности ферментов энергетического обмена.
42. Влияние специализированной тренировки на биохимические факторы, определяющие кинетические характеристики аэробного пути ресинтеза АТФ.
43. Характер энергетического обеспечения работы как главный фактор, определяющий направленность срочных биохимических изменений.
44. Биохимические изменения в работающих мышцах, крови, других органах и тканях.
45. Биохимические особенности мобилизации энергетических субстратов и транспорта кислорода к работающим тканям.
46. Особенности биохимических изменений в критических условиях мышечной деятельности: на уровне «порога анаэробного обмена», на «критической» мощности, на «мощности истощения», на уровне максимальной анаэробной мощности, при выполнении упражнений разных зон относительной мощности.
47. Утомление и выносливость. Биохимические изменения, приводящие к развитию утомления: истощение энергетических субстратов, нарушение гомеостаза внутренних сред организма, угнетение ферментативной активности продуктами «рабочего» обмена, нарушение пластического обеспечения функций, изменения нервной и гормональной регуляции.
48. Использование жиров в качестве основного источника энергии в период восстановления.
49. Кислородный долг. Биохимические механизмы его образования и оплаты.
50. Явление суперкомпенсации.
51. Особенности регуляции обменных процессов в период восстановления. Биохимическое обоснование средств и методов ускорения восстановительных процессов.
52. Биохимические особенности растущего организма.
53. Химический состав и технология применения наиболее распространенных пищевых добавок, предназначенных для решения различных практических задач.
54. Возрастные изменения протекания обменных процессов, его регуляции, биохимического статуса организма в различные периоды после завершения роста.
55. Нормализующее влияние систематических занятий физическими упражнениями и спортом на биохимические параметры зрелого и стареющего организма.
56. Биохимическое обоснование особенностей методики занятий физическими упражнениями и спортом с лицами зрелого и пожилого возраста.
57. Питание как основной путь восполнения энергетических затрат организма, обеспечения его пластическими веществами и веществами-регуляторами.
58. Зависимость потребности в основных компонентах пищи (белках, липидах, углеводах, минеральных соединениях, витаминах) от возраста, пола, особенностей выполняемой тренировочной нагрузки.
59. Понятие о сбалансированном питании.
60. Биохимическое обоснование требований к составу белкового, липидного и углеводного компонентов питания.



61. Использование низкомолекулярных соединений и биологически активных пищевых добавок для повышения работоспособности, ускорения восстановительных процессов и биохимической адаптации к физическим нагрузкам.
62. Биохимические основы эргогенической диететики.
63. Биохимическое обоснование «углеводной ориентации» питания спортсменов.
64. Особенности влияния занятий физическими упражнениями и спортом на обменные процессы в организме детей и подростков. Особенности гормональной регуляции обменных процессов при выполнении мышечной работы детьми и подростками.
65. Биохимическое обоснование особенностей методики занятий физической культурой и спортом с детьми и подростками.
66. Особенности развития силы, быстроты и выносливости в процессе тренировки детей и подростков.
67. Биохимические особенности зрелого и стареющего организма.
68. Возрастные изменения протекания обменных процессов, его регуляции, биохимического статуса организма в различные периоды после завершения роста.
69. Нормализующее влияние систематических занятий физическими упражнениями и спортом на биохимические параметры зрелого и стареющего организма.
70. Биохимическое обоснование особенностей методики занятий физическими упражнениями и спортом с лицами зрелого и пожилого возраста.

### **РУБЕЖНЫЙ КОНТРОЛЬ К РАЗДЕЛУ 3**

**Форма рубежного контроля – контрольная работа.**

## **РАЗДЕЛ 3. УЧЕБНО-МЕТОДИЧЕСКОЕ ОБЕСПЕЧЕНИЕ САМОСТОЯТЕЛЬНОЙ РАБОТЫ ОБУЧАЮЩИХСЯ ПО ДИСЦИПЛИНЕ (МОДУЛЮ)**

### **3.1. Виды самостоятельной работы обучающихся по дисциплине (модулю)**

*Очной формы обучения*

<b>Раздел, тема</b>	<b>Количество часов</b>	<b>Вид самостоятельной работы</b>
<b>(семестр 3)</b>		
<b>Раздел 1. Общая биохимия</b>	15	Подготовка к лекционным и практическим занятиям, самостоятельное изучение раздела в ЭИОС
<b>Раздел 2. Обмен углеводов</b>	15	Подготовка к лекционным и практическим занятиям, самостоятельное изучение раздела в ЭИОС
<b>Раздел 3. Биохимия спорта</b>	15	Подготовка к лекционным и практическим занятиям, самостоятельное изучение раздела в ЭИОС
<b>Общий объем по модулю/семестру, часов</b>	45	
<b>Общий объем по дисциплине (модулю), часов</b>	45	

### Заочной формы обучения

Раздел, тема	Количество часов	Вид самостоятельной работы
<b>(Курс 3, сессия 1-2)</b>		
<b>Раздел 1. Общая биохимия</b>	32	Подготовка к лекционным и практическим занятиям, самостоятельное изучение раздела в ЭИОС
<b>Раздел 2. Обмен углеводов</b>	32	Подготовка к лекционным и практическим занятиям, самостоятельное изучение раздела в ЭИОС
<b>Раздел 3. Биохимия спорта</b>	28	Подготовка к лекционным и практическим занятиям, самостоятельное изучение раздела в ЭИОС
<b>Общий объем по модулю/семестру, часов</b>	92	
<b>Общий объем по дисциплине (модулю), часов</b>	92	

### 3.2. Задания для самостоятельной работы

#### Задания для самостоятельной работы к Разделу 1.

##### Вопросы для самостоятельной работы к Разделу 1:

1. Химические элементы, молекулы и ионы, входящие в состав организма человека, их содержание и функции.
2. Уровни структурной организации химических соединений живых организмов.
3. Понятие об обмене веществ организма с внешней средой.
4. Обмен веществ и энергии - основа всех биологических функций.
5. Ассимиляция и диссимиляция, анаболизм и катаболизм, их взаимосвязь.
6. Амфиболические превращения.
7. Понятие о функциональном и пластическом обмене, обмене с внешней средой и промежуточном обмене.
8. Особенности протекания обменных процессов в различных состояниях организма: относительного покоя, активной деятельности, отдыха после работы.
9. Зависимость обмена веществ от возраста, особенностей питания, других факторов.
10. Изменение обменных процессов под влиянием факторов внешней среды как основа биохимической адаптации организма к условиям существования.
11. Общие принципы регуляции обмена веществ.
12. Механизмы деятельности важнейших регуляторных систем организма: системы дифференцировки клеток, системы клеточной авторегуляции, эндокринной системы, нервной системы.
13. Взаимосвязь обменных процессов с клеточными структурами.

14. Гормоны, их строение и механизм действия на клетку.
15. Гормоны гипофиза, надпочечников, щитовидной, поджелудочной и половых желез.
16. Ферменты как биологические катализаторы, их роль в процессах обмена веществ.
17. Белковая природа ферментов.
18. Ферменты - протеины и ферменты - протеиды.
19. Апофермент и кофермент.
20. Каталитические и регуляторные центры ферментов.
21. Специфичность действия ферментов.
22. Свойства ферментов как биокатализаторов: термолабильность, температурный оптимум, влияние активной реакции среды на активность ферментов, активация и ингибирование ферментов.
23. Биохимические механизмы действия ферментов.
24. Образование ферментных комплексов.
25. Понятие об изоферментах.
26. Общие представления о классификации ферментов.
27. Витамины, определение понятия. Классификация витаминов.
28. Важнейшие представители водо- и жирорастворимых витаминов, общие представления об их химическом строении.
29. Биохимические механизмы участия витаминов в обеспечении обменных процессов.
30. Роль витаминов в образовании коферментов.
31. Биологическая роль и пищевые источники водорастворимых и жирорастворимых витаминов.
32. Понятие о гиповитаминозе, авитаминозе и гипервитаминозе.
33. Взаимосвязь обмена веществ и обмена энергии.
34. Приложение законов термодинамики к обмену энергии в живых организмах.
35. Организм как открытая система.
36. Источники энергии организма человека, их характеристика.
37. Биологическое окисление основной путь освобождения энергии в живых организмах.
38. Понятие об аэробном и анаэробном окислении.
39. Аэробное окисление как многоступенчатый процесс.
40. Дыхательная цепь.
41. Общие представления о химическом составе и строении ферментов биологического окисления.
42. Кислород как акцептор электронов и протонов.
43. Образование воды и перекиси водорода в процессах биологического окисления.
44. Энергетический эффект биологического окисления: аккумуляция энергии в макроэргических связях и теплообразование.
45. Аденозинтрифосфорная кислота (АТФ), особенности ее химического строения, биологическая роль.
46. Общие представления о механизмах окислительного фосфорилирования.
47. Понятие о субстратном и медиаторном фосфорилировании.
48. Свободное окисление.
49. Зависимость степени сопряжения окисления с фосфорилированием от функционального состояния организма.
50. Содержание, распределение между отдельными тканями и роль воды в организме человека.
51. Важнейшие водно-дисперсные системы организма: кровь, лимфа, протоплазма клеток, моча, слюна и др., их химический состав и биологическая роль.
52. Потребность человека в воде и пути ее удовлетворения.
53. Экзогенная вода. Образование эндогенной воды в реакциях обмена веществ.
54. Депонирование воды.
55. Особенности транспорта воды через клеточные мембраны.

56. Выделение воды из организма.
57. Биохимические механизмы регуляции водного баланса организма.
58. Жажда.
59. Осмотическая природа истинной жажды.
60. Минеральные соединения организма человека, и содержание, распределение между отдельными тканями и роль в организме.
61. Ионы, роль ионов в образовании клеточных структур и поддержании пространственной конфигурации молекул биополимеров.
62. Ионная регуляция ферментативной активности.
63. Участие ионов в образовании мембранного потенциала, регуляции осмотического давления и активной реакции жидкостных сред организма.
64. Потребность организма человека в различных минеральных соединениях и ее изменение в зависимости от внешних условий и функционального состояния.
65. Особенности транспорта минеральных соединений и ионов.
66. Выделение минеральных соединений с потом и мочой.
67. Биохимические механизмы регуляции минерального обмена.

### **Литература для самостоятельного изучения к Разделу 1.**

1. Ершов, Ю. А. Биохимия: учебник и практикум для вузов / Ю. А. Ершов, Н. И. Зайцева; под редакцией С. И. Щукина. — 2-е изд., испр. и доп. — Москва: Издательство Юрайт, 2023. — 323 с. — (Высшее образование). — ISBN 978-5-534-07505-2. — Текст: электронный // Образовательная платформа Юрайт [сайт]. — URL: <https://urait.ru/bcode/511971>.
2. Спортивная биохимия с основами спортивной фармакологии: учебное пособие для вузов / Л. В. Капилевич, Е. Ю. Дьякова, Е. В. Кошельская, В. И. Андреев. — Москва: Издательство Юрайт, 2022. — 151 с. — (Высшее образование). — ISBN 978-5-534-11890-2. — Текст: электронный // Образовательная платформа Юрайт [сайт]. — URL: <https://urait.ru/bcode/490430>.

### **Задания для самостоятельной работы к Разделу 2.**

#### **Вопросы для самостоятельной работы к Разделу 2:**

1. Химические превращения углеводов в процессе пищеварения.
2. Гидролиз ди- и полисахаридов.
3. Ферменты, ускоряющие пищеварение углеводов, условия их действия.
4. Механизмы транспорта продуктов пищеварения углеводов через клеточные мембраны, пути их использования в организме.
5. Биосинтез и мобилизация гликогена в печени и других тканях, регуляция этих процессов.
6. Использование углеводов в качестве источника энергии.
7. Анаэробный распад гликогена и глюкозы (гликолиз).
8. Начальная активация углеводов в ходе гликолиза, окисление промежуточных продуктов гликолиза и аккумуляция энергии в макроэргических связях, образование и устранение молочной кислоты.
9. Энергетический эффект гликолиза.
10. Аэробная стадия превращений углеводов.
11. Окислительное декарбоксилирование пировиноградной кислоты и образование ацетилкофермента А.
12. Превращения ацетилкофермента А в цикле трикарбоновых кислот.
13. Связь цикла трикарбоновых кислот с системой переноса водорода на кислород и ресинтеза АТФ.
14. Энергетическая эффективность аэробного распада углеводов.

15. Общие представления о пентозном цикле превращений углеводов и анаэробном образовании янтарной кислоты.
16. Использование углеводов в пластических целях.
17. Образование и роль в организме гетерополисахаридов.
18. Общие представления о глюконеогенезе.
19. Превращения липидов в процессе пищеварения.
20. Ступенчатый гидролиз липидов, ферменты, участвующие в этом процессе, условия их действия, конечные продукты пищеварения липидов.
21. Роль желчных кислот в процессах пищеварения липидов и всасывания продуктов пищеварения.
22. Синтез специфических липидов из продуктов пищеварения в клетках кишечной стенки.
23. Транспорт липидов по организму, депонирование липидов.
24. Образование липопротеидов и их роль в организме.
25. Роль печени в обмене липидов.
26. Использование жиров в качестве источника энергии.
27. Мобилизация резервного жира.
28. Липолиз и его регуляция.
29. Транспорт глицерина и жирных кислот.
30. Бета-окисление жирных кислот, образование ацетилкофермента А.
31. Дальнейшие превращения ацетилкофермента А: превращения в цикле трикарбоновых кислот, участие в синтезе кетоновых тел и образовании холестерина.
32. Использование кетоновых тел в качестве источника энергии.
33. Энергетический эффект окисления жиров.
34. Общие представления о синтезе жирных кислот из продуктов углеводного и белкового обмена, внутриклеточных превращениях фосфолипидов, гликолипидов, стероидов.
35. Химические превращения белков в процессе пищеварения.
36. Ферменты, участвующие в этом процессе, условия их действия.
37. Конечные продукты пищеварения белков. Превращения непереваренных белков.
38. Понятие о метаболическом фонде аминокислот.
39. Пути использования аминокислот в организме.
40. Внутриклеточный синтез белка.
41. Роль нуклеиновых кислот в синтезе белка.
42. ДНК как хранитель специфической информации о структуре белков.
43. Биохимические основы генетического кода.
44. Роль РНК в процессах считывания и реализации наследственной информации.
45. Активация аминокислот при синтезе белка.
46. Сборка белковых молекул в рибосомах.
47. Возникновение пространственной структуры белковых молекул.
48. Регуляция синтеза белка.
49. Катаболические превращения аминокислот.
50. Реакции переаминирования, дезаминирования, декарбоксилирования.
51. Образование заменимых аминокислот и биологически активных производных аминокислот.
52. Связь превращений аминокислот с циклом трикарбоновых кислот.
53. Образование аммиака при дезаминировании аминокислот и азотистых оснований.
54. Транспорт аммиака.
55. Орнитинный цикл синтеза мочевины как главный путь устранения аммиака.
56. Общие представления об обмене нуклеопротеидов и хромопротеидов.
57. Образование мочевой кислоты.
58. Химический состав мышечной ткани.

59. Содержание воды, белков, липидов, углеводов и минеральных соединений в мышечной ткани.
60. Макроэргические соединения мышц, их концентрация и распределение в мышечном волокне.
61. Важнейшие белки мышц: миозин, актин, тропонин, тропомиозин, миоглобин, белки стромы, ядер, их важнейшие свойства, структурная организация и роль в мышечном волокне.
62. Молекулярное строение миофибрилл.
63. Последовательность химических реакций мышечного сокращения.
64. Роль ацетилхолина, ионов кальция и модуляторных белков в процессе мышечного сокращения.
65. АТФ-азная активность миозина и ее роль в сократительной деятельности мышц.
66. Взаимодействие актина и миозина в процессе сокращения.
67. Химические реакции при расслаблении мышц.
68. Роль АТФ в двухфазной мышечной деятельности.
69. Связь показателей механической производительности мышц с особенностями их химического состава и строения, особенностями молекулярного строения миофибрилл.

### **Литература для самостоятельного изучения к Разделу 2.**

1. Ершов, Ю. А. Биохимия: учебник и практикум для вузов / Ю. А. Ершов, Н. И. Зайцева; под редакцией С. И. Щукина. — 2-е изд., испр. и доп. — Москва: Издательство Юрайт, 2023. — 323 с. — (Высшее образование). — ISBN 978-5-534-07505-2. — Текст: электронный // Образовательная платформа Юрайт [сайт]. — URL: <https://urait.ru/bcode/511971>.
2. Спортивная биохимия с основами спортивной фармакологии: учебное пособие для вузов / Л. В. Капилевич, Е. Ю. Дьякова, Е. В. Кошельская, В. И. Андреев. — Москва: Издательство Юрайт, 2022. — 151 с. — (Высшее образование). — ISBN 978-5-534-11890-2. — Текст: электронный // Образовательная платформа Юрайт [сайт]. — URL: <https://urait.ru/bcode/490430>.

### **Задания для самостоятельной работы к Разделу 3.**

#### **Вопросы для самостоятельной работы к Разделу 3:**

1. Относительное постоянство концентрации АТФ - необходимое условие сократительной деятельности мышц.
2. Понятие об аэробных и анаэробных путях ресинтеза АТФ при мышечной работе.
3. Количественные характеристики биоэнергетических процессов: мощность, емкость, скорость развертывания, эффективность.
4. Ресинтез АТФ в креатинфосфокиназной реакции, кинетические характеристики и механизмы регуляции скорости этой реакции в процессе мышечной работы.
5. Роль креатинфосфокиназной реакции в энергетическом обеспечении мышечной работы.
6. Ресинтез креатинфосфата.
7. Участие креатинфосфата в обеспечении внутриклеточного транспорта энергии.
8. Влияние специализированной тренировки на биохимические факторы, определяющие кинетические характеристики креатинфосфокиназной реакции.
9. Ресинтез АТФ в процессе гликолиза.
10. Кинетические характеристики и особенности регуляции гликолиза при работе.
11. Роль гликолиза в энергетическом обеспечении мышечной работы.
12. Молочная кислота, особенности ее влияния на обменные процессы при работе.
13. Пути устранения молочной кислоты при работе и в период восстановления.
14. Биохимические факторы, определяющие кинетические характеристики гликолиза и их

- изменение под влиянием специализированной тренировки.
15. Роль в ресинтезе АТФ процессов анаэробного образования янтарной кислоты и альтернативных путей распада углеводов: глицерофосфатного шунта и образования аланина.
  16. Миокиназная реакция, ее роль в поддержании постоянства концентрации АТФ и регуляции активности ферментов энергетического обмена.
  17. Ресинтез АТФ в процессе окислительного фосфорилирования.
  18. Кинетические характеристики и механизмы регуляции скорости этой реакции при работе.
  19. Факторы, влияющие на степень сопряжения окисления с фосфорилированием при работе.
  20. Влияние специализированной тренировки на биохимические факторы, определяющие кинетические характеристики аэробного пути ресинтеза АТФ.
  21. Понятие о срочных, отставленных и кумулятивных биохимических изменениях, их взаимосвязь.
  22. Характер энергетического обеспечения работы как главный фактор, определяющий направленность срочных биохимических изменений.
  23. Зависимость характера и глубины срочных биохимических изменений от особенностей мышечной работы: мощности и продолжительности упражнений, продолжительности интервалов отдыха, режима деятельности мышц, количества участвующих в работе мышц.
  24. Биохимические изменения в работающих мышцах, крови, других органах и тканях.
  25. Биохимические особенности мобилизации энергетических субстратов и транспорта кислорода к работающим тканям.
  26. Особенности регуляции обмена веществ при работе в различных условиях.
  27. Классификация мышечных упражнений по биохимическим критериям.
  28. Особенности биохимических изменений в критических условиях мышечной деятельности: на уровне «порога анаэробного обмена», на «критической» мощности, на «мощности истощения», на уровне максимальной анаэробной мощности, при выполнении упражнений разных зон относительной мощности.
  29. Утомление и выносливость. Биохимические изменения, приводящие к развитию утомления: истощение энергетических субстратов, нарушение гомеостаза внутренних сред организма, угнетение ферментативной активности продуктами «рабочего» обмена, нарушение пластического обеспечения функций, изменения нервной и гормональной регуляции.
  30. Роль «центральных» и «периферических» биохимических изменений в развитии утомления.
  31. Специфичность биохимических изменений, вызывающих утомление при различной мышечной работе.
  32. Биохимические факторы, определяющие проявление выносливости.
  33. Направленность биохимических превращений в период восстановления на восполнение затраченных за работу веществ и устранение накопленных промежуточных и конечных продуктов метаболизма.
  34. Гетерохронность восстановления.
  35. Анаболическая фаза обмена веществ.
  36. Подготовить презентацию по теме.
  37. Использование жиров в качестве основного источника энергии в период восстановления.
  38. Кислородный долг.
  39. Биохимические механизмы его образования и оплаты.
  40. Подготовить презентацию по теме.
  41. Явление суперкомпенсации.

42. Особенности регуляции обменных процессов в период восстановления. Биохимическое обоснование средств и методов ускорения восстановительных процессов.
43. Подготовить презентацию по теме.
44. Биохимические особенности растущего организма.
45. Различия в возрастной динамике развития отдельных органов, тканей и функциональных систем в растущем организме.
46. Высокая интенсивность обменных процессов, преобладание процессов синтеза над распадом как причина относительно пониженных функциональных возможностей растущего организма.
47. Особенности влияния занятий физическими упражнениями и спортом на обменные процессы в организме детей и подростков.
48. Особенности гормональной регуляции обменных процессов при выполнении мышечной работы детьми и подростками.
49. Подготовить презентацию по теме.
50. Биохимическое обоснование особенностей методики занятий физической культурой и спортом с детьми и подростками.
51. Особенности развития силы, быстроты и выносливости в процессе тренировки детей и подростков.
52. Биохимические особенности зрелого и стареющего организма.
53. Возрастные изменения протекания обменных процессов, его регуляции, биохимического статуса организма в различные периоды после завершения роста.
54. Нормализующее влияние систематических занятий физическими упражнениями и спортом на биохимические параметры зрелого и стареющего организма.
55. Биохимическое обоснование особенностей методики занятий физическими упражнениями и спортом с лицами зрелого и пожилого возраста.
56. Подготовить презентацию по теме.
57. Питание как основной путь восполнения энергетических затрат организма, обеспечения его пластическими веществами и веществами-регуляторами.
58. Зависимость потребности в основных компонентах пищи (белках, липидах, углеводах, минеральных соединениях, витаминах) от возраста, пола, особенностей выполняемой тренировочной нагрузки.
59. Понятие о сбалансированном питании.
60. Биохимическое обоснование требований к составу белкового, липидного и углеводного компонентов питания.
61. Использование низкомолекулярных соединений и биологически активных пищевых добавок для повышения работоспособности, ускорения восстановительных процессов и биохимической адаптации к физическим нагрузкам.
62. Биохимические основы эргогенической диететики.
63. Биохимическое обоснование «углеводной ориентации» питания спортсменов.
64. Биохимическое обоснование особенностей питания спортсменов в дни тренировок и соревнований, особенностей питания «на дистанции», при сгонке веса, при тренировках и соревнованиях в условиях среднегорья.
65. Химический состав и технология применения наиболее распространенных пищевых добавок, предназначенных для решения различных практических задач.

### **Литература для самостоятельного изучения к Разделу 3.**

1. Ершов, Ю. А. Биохимия : учебник и практикум для вузов / Ю. А. Ершов, Н. И. Зайцева ; под редакцией С. И. Щукина. — 2-е изд., испр. и доп. — Москва : Издательство Юрайт, 2023. — 323 с. — (Высшее образование). — ISBN 978-5-534-07505-2. — Текст : электронный // Образовательная платформа Юрайт [сайт]. — URL: <https://urait.ru/bcode/511971>.



2. Спортивная биохимия с основами спортивной фармакологии : учебное пособие для вузов / Л. В. Капилевич, Е. Ю. Дьякова, Е. В. Кошельская, В. И. Андреев. — Москва : Издательство Юрайт, 2022. — 151 с. — (Высшее образование). — ISBN 978-5-534-11890-2. — Текст : электронный // Образовательная платформа Юрайт [сайт]. — URL: <https://urait.ru/bcode/490430>.

### **3.3. Методические указания к самостоятельной работе по дисциплине (модулю)**

Освоение слушателями программы предполагает изучение материалов дисциплин (модулей) в ходе самостоятельной работы.

Для успешного освоения дисциплины (модуля) и достижения поставленных целей необходимо внимательно ознакомиться с рабочей программой дисциплины (модуля), доступной в электронной информационно-образовательной среде РГСУ.

Следует обратить внимание на списки основной и дополнительной литературы, на предлагаемые преподавателем ресурсы информационно-телекоммуникационной сети Интернет. Эта информация необходима для самостоятельной работы обучающегося.

Для более углубленного изучения темы задания для самостоятельной работы рекомендуется выполнять параллельно с изучением данной темы. При выполнении заданий по возможности используйте наглядное представление материала.

Самостоятельная работа включает разнообразный комплекс видов и форм работы обучающихся.

#### ***Написание реферата (доклада).***

##### *Требования к структуре реферата (доклада):*

Работа должна содержать систематизацию и краткое изложение материала из не менее 5-и литературных источников (монографий, научных статей и докладов) по выбранной теме.

##### *Основные требования к оформлению:*

Структура доклада (реферата): 1) титульный лист; 2) содержание (в нем последовательно указываются названия пунктов доклада (реферата), указываются страницы, с которых начинается каждый пункт); 3) введение (формулируется суть исследуемой проблемы, обосновывается выбор темы, определяются ее значимость и актуальность, указываются цель и задачи доклада (реферата), дается характеристика используемой литературы); 4) основная часть (каждый раздел ее доказательно раскрывает исследуемый вопрос); 5) выводы и заключение (подводятся итоги или делается обобщенный вывод по теме доклада (реферата)); 6) литература.

Доклад (реферат) оформляется на одной стороне листа белой бумаги формата А4 (210x297 мм). Интервал межстрочный -полуторный. Цвет шрифта - черный. Гарнитура шрифта основного текста - «Times New Roman» или аналогичная. Кегль (размер) от 12 до 14 пунктов. Размеры полей страницы (не менее): правое 10 мм, верхнее – 15 мм, нижнее – 20 мм, левое - 25 мм. Формат абзаца: полное выравнивание («по ширине»). Отступ красной строки одинаковый по всему тексту – 15 мм. Страницы должны быть пронумерованы с учётом титульного листа (на титульном листе номер страницы не ставится). В работах используются цитаты, статистические материалы. Эти данные оформляются в виде сносок (ссылок и примечаний). Внутритекстовые, подстрочные и затекстовые библиографические ссылки должны оформляться в соответствии с ГОСТ Р 7.0.5-2008 «Библиографическая ссылка». Общие требования и правила составления».

Реферат (доклад) сдается в бумажном и электронном виде (10 - 20 печатных страниц).

При проверке реферата (доклада) на антиплагиат - [www.antiplagiat.ru](http://www.antiplagiat.ru) - (более 50% заимствований) работа не принимается.

#### ***Написание эссе.***

Эссе - вид самостоятельной исследовательской работы обучающихся, с целью углубления и закрепления теоретических знаний и освоения практических навыков. Цель эссе состоит в развитии самостоятельного творческого мышления и письменного изложения собственных мыслей. При написании эссе слушатель должен представить развернутый письменный ответ на теоретический или практический актуальный вопрос, объявленный преподавателем в аудитории непосредственно перед ее написанием. В процессе написания эссе разрешается пользоваться нормативно-правовыми актами, конспектом лекций (в печатном виде). Использование интернет-ресурсов не допускается. Темы эссе преподаватель предлагает из числа тех, которые слушатели уже рассматривали на лекциях или семинарских занятиях, исходя из содержания заданий в составе оценочных средств. По решению преподавателя, в качестве темы эссе может быть выбрана одна или несколько тем, которые могут быть распределены между слушателями по желанию.

Эссе проводится письменно, по объему не более 3-х печатных листов.

Требования к оформлению эссе:

Эссе выполняется на компьютере (гарнитура Times New Roman, шрифт 14) через 1,5 интервала с полями: верхнее, нижнее – 2; правое – 3; левое – 1,5. Отступ первой строки абзаца – 1,25. Сноски – постраничные. Таблицы и рисунки встраиваются в текст работы. При этом обязательный заголовок таблицы надо размещать над табличным полем, а рисунки сопровождать подрисуночными подписями. При включении в эссе нескольких таблиц и/или рисунков их нумерация обязательна. Обязательна и нумерация страниц. Их целесообразно проставлять внизу страницы – по середине или в правом углу. Номер страницы не ставится на титульном листе, но в общее число страниц он включается. Объем эссе, без учета приложений, не должен превышать 5 страниц. Значительное превышение установленного объема является недостатком работы и указывает на то, что слушатель не сумел отобрать и переработать необходимый материал.

Работа должна содержать собственные умозаключения, по сути, поставленной проблемы, включать самостоятельно проведенный анализ, по сути, этой проблемы, выводы, обобщающие авторскую позицию по поставленной проблеме.

## **РАЗДЕЛ 4. ОЦЕНОЧНЫЕ МАТЕРИАЛЫ ПО ДИСЦИПЛИНЕ (МОДУЛЮ)**

### **4.1. Форма промежуточной аттестации обучающегося по дисциплине (модулю)**

Контрольным мероприятием промежуточной аттестации обучающихся по дисциплине (модулю) является экзамен, который проводится в **устной или письменной** форме.

### **4.2. Оценочные материалы, определяющие процедуры оценивания знаний, умений, навыков и (или) опыта деятельности, характеризующих этапы формирования компетенций**

#### **4.2.1. Организационные основы применения балльно-рейтинговой системы оценки успеваемости обучающихся по дисциплине (модулю)**

Оценка качества освоения обучающимися дисциплины (модуля) реализуется в формате балльно-рейтинговой системы оценки успеваемости обучающихся (БРСО).

БРСО в ходе текущего контроля успеваемости и промежуточной аттестации осуществляется по 100-балльной шкале.

Академический рейтинг обучающегося по дисциплине (модулю) складывается из результатов:

– текущего контроля успеваемости (максимальный текущий рейтинг обучающегося 80 рейтинговых баллов;

– промежуточной аттестации (максимальный рубежный рейтинг обучающегося 20 рейтинговых баллов.

Условия оценки освоения обучающимся дисциплины (модуля) в формате БРСО доводятся преподавателем до сведения обучающихся на первом учебном занятии, а также размещены в свободном доступе в электронной информационно-образовательной среде Университета.

#### **4.2.2. Проведение текущего контроля успеваемости обучающихся по дисциплине (модулю) в соответствии с балльно-рейтинговой системой оценки успеваемости обучающегося**

В течение учебного семестра до промежуточной аттестации на основании утвержденной рабочей программы дисциплины (модуля) формируется текущий рейтинг обучающегося. Текущий рейтинг обучающегося складывается как сумма рейтинговых баллов, полученных им в течение учебного семестра по всем видам учебных занятий по дисциплине (модулю).

В процессе текущего контроля оцениваются следующие действия обучающегося, направленные на освоение компетенций в рамках изучения учебной дисциплины:

– академическая активность (посещаемость учебных занятий, самостоятельное изучение содержания учебной дисциплины в электронной информационно-образовательной среде, соблюдение сроков сдачи практических заданий и текущих контрольных мероприятий и др.);

– выполнение и сдача текущих и итогового практических заданий (эссе, рефераты, творческие задания, кейс-задания, лабораторные работы, расчетные задания и др., активное участие в групповых интерактивных занятиях (дискуссии, WiKi-проекты и др.), защита проектов и др.);

– прохождение рубежей текущего контроля, включая соблюдение графика их прохождения в электронной информационно-образовательной среде.

Для планирования расчета текущего рейтинга обучающегося используются следующие пропорции:

<b>Вид учебного действия</b>	<b>Максимальная рейтинговая оценка, баллов</b>
академическая активность	10
практические задания	40
<i>из них: текущие практические задания</i>	20
<i>итоговое практическое задание</i>	20
рубежи текущего контроля	30
<b><i>ИТОГО:</i></b>	<b>80</b>

В течение учебного семестра по дисциплине (модулю) обучающимся должен быть накоплен текущий рейтинг не менее 52 рейтинговых баллов (65% от максимального значения текущего рейтинга).

Необходимыми условиями допуска обучающегося к промежуточной аттестации по дисциплине являются положительное прохождение обучающимся не менее 65% рубежей текущего контроля с накоплением не менее 65% максимального рейтингового балла за каждый рубеж текущего контроля и положительное выполнение итогового практического задания с накоплением не менее 65% максимального рейтингового балла, установленного за итоговое практическое задание.

Невыполнение вышеуказанных условий является текущей академической задолженностью, которая должна быть ликвидирована обучающимся до контрольного мероприятия промежуточной аттестации.

Сведения о наличии у обучающихся текущей академической задолженности, сроках и порядке добора рейтинговых баллов для её ликвидации доводятся до обучающихся педагогическим работником.

В случае неликвидации текущей академической задолженности, педагогический работник обязан во время контрольного мероприятия промежуточной аттестации поставить обучающемуся 0 рейтинговых баллов. В этом случае ликвидация текущей академической задолженности возможна в периоды проведения повторной промежуточной аттестации.

#### **4.2.3. Проведение промежуточной аттестации обучающихся по дисциплине (модулю) в соответствии с балльно-рейтинговой системой оценки успеваемости обучающегося**

Промежуточная аттестация по дисциплине (модулю) проводится в соответствии с Положением о промежуточной аттестации обучающихся по основным профессиональным образовательным программам в Российском государственном социальном университете и Положением о балльно-рейтинговой системе оценки успеваемости обучающихся по основным профессиональным образовательным программам в Российском государственном социальном университете в действующей редакции.

На промежуточную аттестацию отводится 20 рейтинговых баллов.

Ответы обучающегося на контрольном мероприятии промежуточной аттестации оцениваются педагогическим работником по 20 - балльной шкале, а итоговая оценка по дисциплине (модулю) выставляется по пятибалльной системе для дифференцированного зачета.

Критерии выставления оценки определяются Положением о балльно-рейтинговой системе оценки успеваемости обучающихся по основным профессиональным образовательным программам высшего образования - программам бакалавриата, программам специалитета, программам магистратуры в Российском государственном социальном университете.

В процессе определения рубежного рейтинга обучающегося используется следующая шкала:

<b>Рубежный рейтинг</b>	<b>Критерии оценки освоения обучающимся учебной дисциплины в ходе контрольных мероприятий промежуточной аттестации</b>
19-20 рейтинговых баллов	обучающийся глубоко и прочно усвоил программный материал, исчерпывающе, последовательно, грамотно и логически стройно его излагает, тесно увязывает с задачами и будущей деятельностью, не затрудняется с ответом при видоизменении задания, свободно справляется с задачами и практическими заданиями, правильно обосновывает принятые решения, умеет самостоятельно обобщать и излагать материал, не допуская ошибок

16-18 рейтинговых баллов	обучающийся твердо знает программный материал, грамотно и по существу излагает его, не допуская существенных неточностей в ответе на вопрос, может правильно применять теоретические положения и владеет необходимыми умениями и навыками при выполнении практических заданий
13-15 рейтинговых баллов	обучающийся освоил основной материал, но не знает отдельных деталей, допускает неточности, недостаточно правильные формулировки, нарушает последовательность в изложении программного материала и испытывает затруднения в выполнении практических заданий
1-12 рейтинговых баллов	обучающийся не знает значительной части программного материала, допускает существенные ошибки, с большими затруднениями выполняет практические задания
0 рейтинговых баллов	не аттестован

**4.3. Перечень заданий для проведения текущей и промежуточной оценки знаний, умений, навыков и (или) опыта деятельности, характеризующих этапы формирования компетенций**

**4.3.1. Оценочные материалы для проведения текущей аттестации и рубежного контроля, обучающихся по дисциплине (модулю)**

№ п/п	Контролируемые разделы (темы), дисциплины	Код контролируемой компетенций	Форма рубежного контроля	Вопросы/задания рубежного контроля
1	<b>Раздел 1. Общая биохимия</b>	ОПК-8; ПК-1; ПК-3	Контрольная работа	<p><b>Темы для контрольной работы:</b>  Химические элементы, молекулы и ионы, входящие в состав организма человека, их содержание и функции. Уровни структурной организации химических соединений живых организмов. Понятие об обмене веществ организма с внешней средой. Обмен веществ и энергии - основа всех биологических функций. Ассимиляция и диссимиляция, анаболизм и катаболизм, их взаимосвязь. Амфиболические превращения. Понятие о функциональном и пластическом обмене, обмене с внешней средой и промежуточном обмене. Особенности протекания обменных процессов в различных состояниях организма: относительного покоя, активной деятельности, отдыха после работы. Зависимость обмена веществ от возраста, особенностей питания, других факторов. Изменение обменных процессов под влиянием факторов внешней среды как основа биохимической адаптации организма к условиям существования.</p> <p>Общие принципы регуляции обмена веществ. Механизмы деятельности важнейших регуляторных систем организма: системы дифференцировки клеток, системы клеточной авторегуляции, эндокринной системы, нервной системы. Взаимосвязь обменных процессов с клеточными структурами. Гормоны, их строение и механизм действия на клетку. Гормоны гипофиза, надпочечников, щитовидной, поджелудочной и половых желез. Ферменты как биологические катализаторы, их роль в процессах обмена веществ. Белковая природа ферментов. Ферменты - протеины и ферменты - протеиды. Апофермент и</p>

				<p>кофермент. Каталитические и регуляторные центры ферментов. Специфичность действия ферментов. Свойства ферментов как биокатализаторов: термолабильность, температурный оптимум, влияние активной реакции среды на активность ферментов, активация и ингибирование ферментов. Биохимические механизмы действия ферментов. Образование ферментных комплексов. Понятие об изоферментах. Общие представления о классификации ферментов. Витамины, определение понятия. Классификация витаминов. Важнейшие представители водо- и жирорастворимых витаминов, общие представления об их химическом строении. Биохимические механизмы участия витаминов в обеспечении обменных процессов. Роль витаминов в образовании коферментов. Биологическая роль и пищевые источники водорастворимых и жирорастворимых витаминов. Понятие о гиповитаминозе, авитаминозе и гипервитаминозе.</p> <p>Взаимосвязь обмена веществ и обмена энергии. Приложение законов термодинамики к обмену энергии в живых организмах. Организм как открытая система.</p> <p>Источники энергии организма человека, их характеристика. Биологическое окисление основной путь освобождения энергии в живых организмах. Понятие об аэробном и анаэробном окислении. Аэробное окисление как многоступенчатый процесс. Дыхательная цепь. Общие представления о химическом составе и строении ферментов биологического окисления. Кислород как акцептор электронов и протонов. Образование воды и перекиси водорода в процессах биологического окисления.</p> <p>Энергетический эффект биологического окисления: аккумуляция энергии в макроэргических связях и теплообразование. Аденозинтрифосфорная кислота (АТФ), особенности ее химического строения, биологическая роль. Общие представления о механизмах окислительного фосфорилирования. Понятие о субстратном и медиаторном фосфорилировании. Свободное окисление. Зависимость степени сопряжения окисления с фосфорилированием от функционального состояния организма. Содержание, распределение</p>
--	--	--	--	--

				<p>между отдельными тканями и роль воды в организме человека. Важнейшие водно-дисперсные системы организма: кровь, лимфа, протоплазма клеток, моча, слюна и др., их химический состав и биологическая роль. Потребность человека в воде и пути ее удовлетворения. Экзогенная вода. Образование эндогенной воды в реакциях обмена веществ. Депонирование воды. Особенности транспорта воды через клеточные мембраны. Выделение воды из организма. Биохимические механизмы регуляции водного баланса организма. Жажда. Осмотическая природа истинной жажды. Минеральные соединения организма человека, и содержание, распределение между отдельными тканями и роль в организме. Ионы, роль ионов в образовании клеточных структур и поддержании пространственной конфигурации молекул биополимеров. Ионная регуляция ферментативной активности. Участие ионов в образовании мембранного потенциала, регуляции осмотического давления и активной реакции жидкостных сред организма. Потребность организма человека в различных минеральных соединениях и ее изменение в зависимости от внешних условий и функционального состояния. Особенности транспорта минеральных соединений и ионов. Выделение минеральных соединений с потом и мочой. Биохимические механизмы регуляции минерального обмена.</p>
2	<b>Раздел 2. Обмен углеводов</b>	ОПК-8; ПК-1; ПК-3	Контрольная работа	<p><b>Темы для контрольной работы:</b> Химические превращения углеводов в процессе пищеварения. Гидролиз ди- и полисахаридов. Ферменты, ускоряющие пищеварение углеводов, условия их действия. Механизмы транспорта продуктов пищеварения углеводов через клеточные мембраны, пути их использования в организме. Биосинтез и мобилизация гликогена в печени и других тканях, регуляция этих процессов. Использование углеводов в качестве источника энергии. Анаэробный распад гликогена и глюкозы (гликолиз). Начальная активация углеводов в ходе гликолиза, окисление промежуточных продуктов гликолиза и аккумулялирование энергии в макроэргических связях, образование и устранение молочной кислоты. Энергетический эффект гликолиза. Аэробная стадия превращений</p>



				<p>углеводов. Окислительное декарбоксилирование пировиноградной кислоты и образование ацетилкофермента А. Превращения ацетилкофермента А в цикле трикарбоновых кислот. Связь цикла трикарбоновых кислот с системой переноса водорода на кислород и ресинтеза АТФ. Энергетическая эффективность аэробного распада углеводов. Общие представления о пентозном цикле превращений углеводов и анаэробном образовании янтарной кислоты. Использование углеводов в пластических целях. Образование и роль в организме гетерополисахаридов. Общие представления о глюконеогенезе. Превращения липидов в процессе пищеварения. Ступенчатый гидролиз липидов, ферменты, участвующие в этом процессе, условия их действия, конечные продукты пищеварения липидов. Роль желчных кислот в процессах пищеварения липидов и всасывания продуктов пищеварения. Синтез специфических липидов из продуктов пищеварения в клетках кишечной стенки. Транспорт липидов по организму, депонирование липидов. Образование липопротеидов и их роль в организме. Роль печени в обмене липидов. Использование жиров в качестве источника энергии. Мобилизация резервного жира. Липолиз и его регуляция. Транспорт глицерина и жирных кислот. Бета-окисление жирных кислот, образование ацетилкофермента А. Дальнейшие превращения ацетилкофермента А: превращения в цикле трикарбоновых кислот, участие в синтезе кетоновых тел и образовании холестерина. Использование кетоновых тел в качестве источника энергии. Энергетический эффект окисления жиров. Общие представления о синтезе жирных кислот из продуктов углеводного и белкового обмена, внутриклеточных превращениях фосфолипидов, гликолипидов, стероидов.</p> <p>Химические превращения белков в процессе пищеварения. Ферменты, участвующие в этом процессе, условия их действия. Конечные продукты пищеварения белков. Превращения непереваренных белков. Понятие о метаболическом фонде аминокислот. Пути использования аминокислот в организме.</p> <p>Внутриклеточный синтез белка. Роль нуклеиновых кислот в синтезе белка. ДНК как хранитель специфической информации о</p>
--	--	--	--	--

				<p>структуре белков. Биохимические основы генетического кода. Роль РНК в процессах считывания и реализации наследственной информации. Активация аминокислот при синтезе белка. Сборка белковых молекул в рибосомах. Возникновение пространственной структуры белковых молекул. Регуляция синтеза белка.</p> <p>Катаболические превращения аминокислот. Реакции переаминирования, дезаминирования, декарбоксилирования. Образование заменимых аминокислот и биологически активных производных аминокислот. Связь превращений аминокислот с циклом трикарбоновых кислот.</p> <p>Образование аммиака при дезаминировании аминокислот и азотистых оснований. Транспорт аммиака. Орнитиновый цикл синтеза мочевины как главный путь устранения аммиака. Общие представления об обмене нуклеопротеидов и хромопротеидов. Образование мочевой кислоты. Химический состав мышечной ткани. Содержание воды, белков, липидов, углеводов и минеральных соединений в мышечной ткани. Макроэргические соединения мышц, их концентрация и распределение в мышечном волокне. Важнейшие белки мышц: миозин, актин, тропонин, тропомиозин, миоглобин, белки стромы, ядер, их важнейшие свойства, структурная организация и роль в мышечном волокне. Молекулярное строение миофибрилл.</p> <p>Последовательность химических реакций мышечного сокращения. Роль ацетилхолина, ионов кальция и модуляторных белков в процессе мышечного сокращения. АТФ-азная активность миозина и ее роль в сократительной деятельности мышц. Взаимодействие актина и миозина в процессе сокращения. Химические реакции при расслаблении мышц. Роль АТФ в двухфазной мышечной деятельности.</p> <p>Связь показателей механической производительности мышц с особенностями их химического состава и строения, особенностями молекулярного строения миофибрилл.</p>
3	Раздел 3. Биохимия	ОПК-8;	Контрольная работа	<p><b>Темы для контрольной работы:</b> Относительное постоянство концентрации АТФ - необходимое</p>

	<p><b>спорта</b></p>	<p>ПК-1; ПК-3</p>	<p>условие сократительной деятельности мышц. Понятие об аэробных и анаэробных путях ресинтеза АТФ при мышечной работе. Количественные характеристики биоэнергетических процессов: мощность, емкость, скорость развертывания, эффективность. Ресинтез АТФ в креатинфосфокиназной реакции, кинетические характеристики и механизмы регуляции скорости этой реакции в процессе мышечной работы. Роль креатинфосфокиназной реакции в энергетическом обеспечении мышечной работы. Ресинтез креатинфосфата. Участие креатинфосфата в обеспечении внутриклеточного транспорта энергии. Влияние специализированной тренировки на биохимические факторы, определяющие кинетические характеристики креатинфосфокиназной реакции. Ресинтез АТФ в процессе гликолиза. Кинетические характеристики и особенности регуляции гликолиза при работе. Роль гликолиза в энергетическом обеспечении мышечной работы. Молочная кислота, особенности ее влияния на обменные процессы при работе. Пути устранения молочной кислоты при работе и в период восстановления. Биохимические факторы, определяющие кинетические характеристики гликолиза и их изменение под влиянием специализированной тренировки. Роль в ресинтезе АТФ процессов анаэробного образования янтарной кислоты и альтернативных путей распада углеводов: глицерофосфатного шунта и образования аланина. Миокиназная реакция, ее роль в поддержании постоянства концентрации АТФ и регуляции активности ферментов энергетического обмена. Ресинтез АТФ в процессе окислительного фосфорилирования. Кинетические характеристики и механизмы регуляции скорости этой реакции при работе. Факторы, влияющие на степень сопряжения окисления с фосфорилированием при работе. Влияние специализированной тренировки на биохимические факторы, определяющие кинетические характеристики аэробного пути ресинтеза АТФ.</p> <p>Понятие о срочных, отставленных и кумулятивных биохимических изменениях, их взаимосвязь. Характер энергетического обеспечения работы как главный фактор, определяющий направленность срочных биохимических изменений. Зависимость характера и глубины срочных</p>
--	----------------------	-----------------------	---

			<p>биохимических изменений от особенностей мышечной работы: мощности и продолжительности упражнений, продолжительности интервалов отдыха, режима деятельности мышц, количества участвующих в работе мышц. Биохимические изменения в работающих мышцах, крови, других органах и тканях. Биохимические особенности мобилизации энергетических субстратов и транспорта кислорода к работающим тканям. Особенности регуляции обмена веществ при работе в различных условиях.</p>
--	--	--	--

Классификация мышечных упражнений по биохимическим критериям. Особенности биохимических изменений в критических условиях мышечной деятельности: на уровне «порога анаэробного обмена», на «критической» мощности, на «мощности истощения», на уровне максимальной анаэробной мощности, при выполнении упражнений разных зон относительной мощности. Утомление и выносливость. Биохимические изменения, приводящие к развитию утомления: исчерпание энергетических субстратов, нарушение гомеостаза внутренних сред организма, угнетение ферментативной активности продуктами «рабочего» обмена, нарушение пластического обеспечения функций, изменения нервной и гормональной регуляции. Роль «центральных» и «периферических» биохимических изменений в развитии утомления. Специфичность биохимических изменений, вызывающих утомление при различной мышечной работе. Биохимические факторы, определяющие проявление выносливости.

Направленность биохимических превращений в период восстановления на восполнение затраченных за работу веществ и устранение накопленных промежуточных и конечных продуктов метаболизма. Гетерохронность восстановления. Использование жиров в качестве основного источника энергии в период восстановления. Кислородный долг. Биохимические механизмы его образования и оплаты. Анаболическая фаза обмена веществ. Явление суперкомпенсации.

Особенности регуляции обменных процессов в период восстановления. Биохимическое обоснование средств и методов ускорения восстановительных процессов.

				<p>Биохимические особенности растущего организма. Различия в возрастной динамике развития отдельных органов, тканей и функциональных систем в растущем организме. Высокая интенсивность обменных процессов, преобладание процессов синтеза над распадом как причина относительно пониженных функциональных возможностей растущего организма. Особенности влияния занятий физическими упражнениями и спортом на обменные процессы в организме детей и подростков. Особенности гормональной регуляции обменных процессов при выполнении мышечной работы детьми и подростками. Биохимическое обоснование особенностей методики занятий физической культурой и спортом с детьми и подростками. Особенности развития силы, быстроты и выносливости в процессе тренировки детей и подростков. Биохимические особенности зрелого и стареющего организма. Возрастные изменения протекания обменных процессов, его регуляции, биохимического статуса организма в различные периоды после завершения роста. Нормализующее влияние систематических занятий физическими упражнениями и спортом на биохимические параметры зрелого и стареющего организма. Биохимическое обоснование особенностей методики занятий физическими упражнениями и спортом с лицами зрелого и пожилого возраста.</p>
--	--	--	--	--

**4.3.2. Оценочные материалы для проведения промежуточной аттестации обучающихся по дисциплине (модулю)**

**Вопросы/задания для проведения промежуточной аттестации обучающихся по дисциплине (модулю)**

<b>Коды, контролируемой компетенций</b>	<b>Вопросы /задания</b>
ОПК-8; ПК-1; ПК-3	<p><b>Теоретический блок вопросов:</b></p> <ol style="list-style-type: none"><li>1. Питание как основной путь восполнения энергетических затрат организма, обеспечения его пластическими веществами и веществами-регуляторами.</li><li>2. Зависимость потребности в основных компонентах пищи (белках, липидах, углеводах, минеральных соединениях, витаминах) от возраста, пола, особенностей выполняемой тренировочной нагрузки.</li><li>3. Понятие о сбалансированном питании.</li><li>4. Биохимическое обоснование требований к составу белкового, липидного и углеводного компонентов питания.</li><li>5. Использование низкомолекулярных соединений и биологически активных пищевых добавок для повышения работоспособности, ускорения восстановительных процессов и биохимической адаптации к физическим нагрузкам.</li><li>6. Биохимические основы эргогенической диететики.</li><li>7. Биохимическое обоснование «углеводной ориентации» питания спортсменов.</li><li>8. Биохимическое обоснование особенностей питания спортсменов в дни тренировок и соревнований, особенностей питания «на дистанции», при сгонке веса, при тренировках и соревнованиях в условиях среднегорья.</li><li>9. Ассимиляция и диссимиляция, анаболизм и катаболизм, их взаимосвязь.</li><li>10. Обмен веществ и энергии - основа всех биологических функций.</li><li>11. Особенности протекания обменных процессов в различных состояниях организма: относительного покоя, активной деятельности, отдыха после работы.</li><li>12. Зависимость обмена веществ от возраста, особенностей питания, других факторов.</li><li>13. Ферменты как биологические катализаторы, их роль в процессах обмена веществ.</li><li>14. Свойства ферментов как биокатализаторов: термолабильность, температурный оптимум, влияние активной реакции среды на активность ферментов, активация и ингибирование ферментов.</li><li>15. Биологическая роль и пищевые источники водорастворимых и жирорастворимых витаминов.</li><li>16. Биологическое окисление основной путь освобождения энергии в живых организмах.</li><li>17. Энергетический эффект биологического окисления:</li></ol>

	<p>аккумуляция энергии в макроэргических связях и теплообразование.</p> <p>18. Аденозинтрифосфорная кислота (АТФ), особенности ее химического строения, биологическая роль.</p> <p>19. Важнейшие водно-дисперсные системы организма: кровь, лимфа, протоплазма клеток, моча, слюна и др., их химический состав и биологическая роль.</p> <p>20. Особенности транспорта воды через клеточные мембраны.</p> <p>21. Биохимические механизмы регуляции водного баланса организма.</p> <p>22. Понятие об аэробных и анаэробных путях ресинтеза АТФ при мышечной работе.</p>
--	--

## РАЗДЕЛ 5. УСЛОВИЯ РЕАЛИЗАЦИИ ДИСЦИПЛИНЫ (МОДУЛЯ)

### 5.1. Перечень основной и дополнительной учебной литературы для освоения дисциплины (модуля)

#### 5.1.1. Основная литература

1. Ершов, Ю. А. Биохимия : учебник и практикум для вузов / Ю. А. Ершов, Н. И. Зайцева ; под редакцией С. И. Щукина. — 2-е изд., испр. и доп. — Москва : Издательство Юрайт, 2023. — 323 с. — (Высшее образование). — ISBN 978-5-534-07505-2. — Текст : электронный // Образовательная платформа Юрайт [сайт]. — URL: <https://urait.ru/bcode/511971>.

#### 5.1.2. Дополнительная литература

1. Спортивная биохимия с основами спортивной фармакологии : учебное пособие для вузов / Л. В. Капилевич, Е. Ю. Дьякова, Е. В. Кошельская, В. И. Андреев. — Москва : Издательство Юрайт, 2022. — 151 с. — (Высшее образование). — ISBN 978-5-534-11890-2. — Текст : электронный // Образовательная платформа Юрайт [сайт]. — URL: <https://urait.ru/bcode/490430>.

### 5.2 Перечень ресурсов информационно-коммуникационной сети «Интернет», необходимых для освоения дисциплины (модуля)

№ №	Название электронного ресурса	Описание электронного ресурса	Используемый для работы адрес
1.	ЭБС «Университетская библиотека онлайн»	Электронная библиотека, обеспечивающая доступ высших и средних учебных заведений, публичных библиотек и корпоративных пользователей к наиболее востребованным материалам по всем отраслям знаний от ведущих российских издательств	<a href="http://biblioclub.ru/">http://biblioclub.ru/</a>
2.	Научная электронная библиотека eLIBRARY.ru	Крупнейший российский информационно-аналитический портал в области науки, технологии, медицины и образования, содержащий рефераты и полные тексты более 34 млн научных публикаций и патентов	<a href="http://elibrary.ru/">http://elibrary.ru/</a>
3.	Образовательная платформа Юрайт	Электронно-библиотечная система для ВУЗов, ССУЗов, обеспечивающая доступ к учебникам,	<a href="https://urait.ru/">https://urait.ru/</a>

		учебной и методической литературе по различным дисциплинам.	
4.	База данных "EastView"	Полнотекстовая база данных периодических изданий	<a href="https://dlib.eastview.com">https://dlib.eastview.com</a>
5.	Электронная библиотека "Grebennikon"	Библиотека предоставляет доступ более чем к 30 журналам, выпускаемых Издательским домом "Гребенников".	<a href="https://grebennikon.ru/">https://grebennikon.ru/</a>

### 5.3 Методические указания для обучающихся по освоению дисциплины (модуля)

Освоение обучающимся дисциплины (модуля) предполагает изучение материалов дисциплины (модуля) на аудиторных занятиях и в ходе самостоятельной работы. Аудиторные занятия проходят в форме лекций и практических занятий.

При подготовке к аудиторным занятиям необходимо помнить особенности каждой формы его проведения.

Подготовка к учебному занятию лекционного типа заключается в следующем.

С целью обеспечения успешного обучения обучающийся должен готовиться к лекции, поскольку она является важнейшей формой организации учебного процесса, поскольку:

- знакомит с новым учебным материалом;
- разъясняет учебные элементы, трудные для понимания;
- систематизирует учебный материал;
- ориентирует в учебном процессе.

С этой целью:

- внимательно прочитайте материал предыдущей лекции;
- ознакомьтесь с учебным материалом по учебнику и учебным пособиям с темой прочитанной лекции;
- внесите дополнения к полученным ранее знаниям по теме лекции на полях лекционной тетради;
- запишите возможные вопросы, которые вы зададите лектору на лекции по материалу изученной лекции;
- постарайтесь уяснить место изучаемой темы в своей подготовке;
- узнайте тему предстоящей лекции (по тематическому плану, по информации лектора) и запишите информацию, которой вы владеете по данному вопросу.

Подготовка к занятию семинарского типа

При подготовке и работе во время проведения занятий семинарского типа следует обратить внимание на следующие моменты: на процесс предварительной подготовки, на работу во время занятия, обработку полученных результатов, исправление полученных замечаний.

Предварительная подготовка к учебному занятию семинарского типа заключается в изучении теоретического материала в отведенное для самостоятельной работы время, ознакомление с инструктивными материалами с целью осознания задач практического занятия.

Работа во время проведения учебного занятия семинарского типа включает:

- консультирование студентов преподавателями и вспомогательным персоналом с целью предоставления исчерпывающей информации, необходимой для самостоятельного выполнения предложенных преподавателем задач, ознакомление с правилами техники безопасности при работе в аудитории;



– самостоятельное выполнение заданий согласно обозначенной учебной программой тематики.

Обработка, обобщение полученных результатов практической работы проводится обучающимися самостоятельно или под руководством преподавателя (в зависимости от степени сложности поставленных задач). В результате оформляется индивидуальный отчет. Подготовленная к сдаче на контроль и оценку работа сдается преподавателю. Форма отчетности может быть письменная, устная или две одновременно. Главным результатом в данном случае служит получение положительной оценки по каждому практическому занятию. Это является необходимым условием при проведении рубежного контроля и допуска к экзамену. При получении неудовлетворительных результатов обучающийся имеет право в дополнительное время передать преподавателю работу до проведения промежуточной аттестации.

## **5.4 Информационно-технологическое обеспечение образовательного процесса по дисциплины (модуля)**

### **5.4.1. Средства информационных технологий**

1. Персональные компьютеры;
2. Средства доступа в Интернет;
3. Проектор.

### **5.4.2. Лицензионное и свободно распространяемое программное обеспечение, в том числе отечественного производства:**

1. Операционная система: Astra Linux SE
2. Пакет офисных программ: LibreOffice
3. Справочная система Консультант+
4. Okular или Acrobat Reader DC
5. Ark или 7-zip
6. User Gate
7. TrueConf (client)

### **5.4.3. Информационные справочные системы и профессиональные базы данных**

<b>№ №</b>	<b>Название электронного ресурса</b>	<b>Описание электронного ресурса</b>	<b>Используемый для работы адрес</b>
1.	ЭБС «Университетская библиотека онлайн»	Электронная библиотека, обеспечивающая доступ высших и средних учебных заведений, публичных библиотек и корпоративных пользователей к наиболее востребованным материалам по всем отраслям знаний от ведущих российских издательств	<a href="http://biblioclub.ru/">http://biblioclub.ru/</a>
2.	Научная электронная библиотека eLIBRARY.ru	Крупнейший российский информационно-аналитический портал в области науки, технологии, медицины и образования, содержащий рефераты и полные тексты более 34 млн научных публикаций и патентов	<a href="http://elibrary.ru/">http://elibrary.ru/</a>
3.	Образовательная платформа Юрайт	Электронно-библиотечная система для ВУЗов, ССУЗов, обеспечивающая доступ к учебникам,	<a href="https://urait.ru/">https://urait.ru/</a>

		учебной и методической литературе по различным дисциплинам.	
4.	База данных "EastView"	Полнотекстовая база данных периодических изданий	<a href="https://dlib.eastview.com">https://dlib.eastview.com</a>
5.	Электронная библиотека "Grebennikon"	Библиотека предоставляет доступ более чем к 30 журналам, выпускаемых Издательским домом "Гребенников".	<a href="https://grebennikon.ru/">https://grebennikon.ru/</a>

### 5.5. Материально-техническое обеспечение образовательного процесса по дисциплине (модулю)

Реализация учебной дисциплины в форме практических занятий требует наличия игровых спортивных залов, учебно-тренировочной базы, стадиона, раздевалок, душевых.

Оборудование спортивных залов: *игровые мячи, волейбольные сетки, баскетбольные щиты, конусы, манишки.*

Оборудование стадиона: *футбольные ворота, волейбольная площадка с сеткой.*

Оборудование залов силовой подготовки: *тренажеры на свободных весах, блочные тренажеры, кардиотренажеры, грифы, диски, гантели, штанги, гимнастические палки, скакалки, скамейки.*

Оборудование раздевалок: *скамейки, шкафчики для одежды.*

Для изучения дисциплины (модуля) используются:

**Учебная аудитория для занятий лекционного типа** оснащена специализированной мебелью (стол для преподавателя, парты, стулья, доска для написания мелом); техническими средствами обучения (видеопроjectionное оборудование, средства звуковоспроизведения, экран и имеющие выход в сеть Интернет), видеофильмами (Серия из 20 фильмов «Технологии спортивной тренировки в баскетболе, волейболе», «Экипировка спортсменов высших разрядов», «Инновационные методы и подходы к тренировочному процессу юных спортсменов-игровиков», «Техника и тактика-условия для успеха в игровых видах спорта»).

**Учебная аудитория для занятий семинарского типа:** оснащена специализированной мебелью (стол для преподавателя, парты, стулья, доска для написания мелом); техническими средствами обучения (видеопроjectionное оборудование, средства звуковоспроизведения, экран и имеющие выход в сеть Интернет).

Спортивные объекты:

Наименование объекта	Адрес	Площадь объекта	Количество занимающихся
Плоскостное сооружение	Лосиноостровская, дом 24	300 м <sup>2</sup>	80-100 (одновременно)
Плоскостное сооружение	В.Пика дом 4 стр. 1	210 м <sup>2</sup>	30-80 (одновременно)
Спортивный зал	Лосиноостровская, дом 24	240 м <sup>2</sup>	45-60
Спортивный стадион	Лосиноостровская, дом 24	6000 кв. м <sup>2</sup>	100

**Помещения для самостоятельной работы обучающихся:** оснащены специализированной мебелью (парты, стулья) техническими средствами обучения (персональные компьютеры с доступом в сеть Интернет и обеспечением доступа в электронно-информационную среду университета, программным обеспечением).

### 5.6. Образовательные технологии

При реализации дисциплины (модуля) применяются различные образовательные технологии, в том числе технологии электронного обучения.

Освоение дисциплины (модуля) предусматривает использование в учебном процессе активных и интерактивных форм проведения учебных занятий в процессе активных и интерактивных форм проведения учебных занятий в форме разбора конкретных ситуаций в сочетании с внеаудиторной работой с целью формирования и развития **профессиональных** навыков обучающихся.

При освоении дисциплины (модуля) предусмотрено применением электронного обучения и дистанционных образовательных технологий.

Учебные часы дисциплины (модуля) предусматривают классическую контактную работу преподавателя с обучающимся в аудитории и контактную работу посредством электронной информационно-образовательной среды в синхронном и асинхронном режиме (вне аудитории) посредством применения возможностей компьютерных технологий (электронная почта, электронный учебник, тестирование, вебинар, видеофильм, презентация, форум и др.).

В рамках дисциплины (модуля) предусмотрены встречи с руководителями и работниками организаций, деятельность которых связана с *направленностью* реализуемой основной профессиональной образовательной программы.

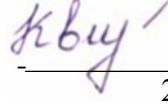
## ЛИСТ РЕГИСТРАЦИИ ИЗМЕНЕНИЙ

№ п/ п	Содержание изменения	Реквизиты документа об утверждении изменения	Дата введения изменения
1.	Утверждена и введена в действие на основании решения Ученого совета медицинского факультета на основании Федерального государственного образовательного стандарта по направлению подготовки 44.03.01 Педагогическое образование, утвержденного приказом Министерства образования и науки Российской Федерации от 22.02.2018 № 121.	Протокол № 10 от «26» апреля 2023 года	01.09.2023 г.
2.	Утверждена и введена в действие решением заседания кафедры современной педагогики, непрерывного образования и персональных треков на основании Федерального государственного образовательного стандарта (№ 121 от 22.02.2018).	Протокол заседания кафедры современной педагогики, непрерывного образования и персональных треков № 11 от «20» февраля 2024 года	01.09.2024



Министерство науки и высшего образования Российской Федерации  
Федеральное государственное бюджетное образовательное учреждение  
высшего образования  
«Российский государственный социальный университет»

УТВЕРЖДАЮ  
Заведующий кафедрой  
современной педагогики, непрерывного  
образования и персональных треков

 А.А. Квитковская  
26 марта 2024 г.

**РАБОЧАЯ ПРОГРАММА ДИСЦИПЛИНЫ (МОДУЛЯ)**

**РАЗРАБОТКА ОСНОВНЫХ И ДОПОЛНИТЕЛЬНЫХ ОБРАЗОВАТЕЛЬНЫХ  
ПРОГРАММ**

**Направление подготовки  
44.03.01. «Педагогическое образование»**

**Направленность  
*Физическая культура***

**ОБРАЗОВАТЕЛЬНАЯ ПРОГРАММА ВЫСШЕГО ОБРАЗОВАНИЯ –  
*ПРОГРАММА БАКАЛАВРИАТА***

**Форма обучения  
*Очная, заочная***

Москва, 2024

Рабочая программа дисциплины (модуля) «**Разработка основных и дополнительных образовательных программ**» разработана на основании федерального государственного образовательного стандарта высшего образования – бакалавриата по направлению подготовки 44.03.01 Педагогическое образование, утвержденного приказом Министерства образования и науки Российской Федерации от 22.02.2018 г № 121, учебного плана по основной профессиональной образовательной программе высшего образования - программы бакалавриата по направлению подготовки 44.03.01 Педагогическое образование (далее – «ОПОП»).

Рабочая программа дисциплины (модуля) разработана рабочей группой в составе: , канд. пед. наук, доцента А.А. Квитковской , к.и.н. доцента Алиевой З.К.,

Рабочая программа дисциплины (модуля) обсуждена и утверждена на заседании кафедры современной педагогики, непрерывного образования и персональных треков.

Протокол № 11 от «20» февраля 2024 года

Заведующий кафедрой  
к.п.н, доцент



А.А. Квитковская

(подпись)

## СОДЕРЖАНИЕ

<b>РАЗДЕЛ 1. ПАСПОРТ РАБОЧЕЙ ПРОГРАММЫ ДИСЦИПЛИНЫ (МОДУЛЯ)</b> .....	<b>4</b>
1.1 Цель и задачи дисциплины (модуля).....	4
1.2 Планируемые результаты обучения по дисциплине (модулю) в рамках планируемых результатов освоения основной профессиональной образовательной программы высшего образования – программы бакалавриата/магистратуры/специалитета соотнесенные с установленными индикаторами достижения компетенций.....	4
<b>РАЗДЕЛ 2. СТРУКТУРА И СОДЕРЖАНИЕ ДИСЦИПЛИНЫ (МОДУЛЯ)</b> .....	<b>5</b>
2.1 Объем дисциплины (модуля), включая контактную работу обучающегося с педагогическими работниками и самостоятельную работу обучающегося.....	5
2.2. Учебно-тематический план дисциплины (модуля).....	6
2.3. Содержание дисциплины (модуля).....	8
<b>РАЗДЕЛ 3. УЧЕБНО-МЕТОДИЧЕСКОЕ ОБЕСПЕЧЕНИЕ САМОСТОЯТЕЛЬНОЙ РАБОТЫ ОБУЧАЮЩИХСЯ ПО ДИСЦИПЛИНЕ (МОДУЛЮ)</b> .....	<b>15</b>
3.1. Виды самостоятельной работы обучающихся по дисциплине (модулю).....	15
3.2. Задания для самостоятельной работы.....	16
3.3. Методические указания к самостоятельной работе по дисциплине (модулю).....	20
<b>РАЗДЕЛ 4. ОЦЕНОЧНЫЕ МАТЕРИАЛЫ ПО ДИСЦИПЛИНЕ (МОДУЛЮ)</b> .....	<b>20</b>
4.1. Форма промежуточной аттестации обучающегося по дисциплине (модулю).....	21
4.2. Оценочные материалы, определяющие процедуры оценивания знаний, умений, навыков и (или) опыта деятельности, характеризующих этапы формирования компетенций.....	22
4.2.1. Организационные основы применения балльно-рейтинговой системы оценки успеваемости обучающихся по дисциплине (модулю).....	22
4.2.2. Проведение текущего контроля успеваемости обучающихся по дисциплине (модулю) в соответствии с балльно-рейтинговой системой оценки успеваемости обучающегося.....	22
4.2.3. Проведение промежуточной аттестации обучающихся по дисциплине (модулю) в соответствии с балльно-рейтинговой системой оценки успеваемости обучающегося.....	23
4.3. Перечень заданий для проведения текущей и промежуточной оценки знаний, умений, навыков и (или) опыта деятельности, характеризующих этапы формирования компетенций.....	25
4.3.1. Оценочные материалы для проведения текущей аттестации и рубежного контроля, обучающихся по дисциплине (модулю).....	25
4.3.2. Оценочные материалы для проведения промежуточной аттестации обучающихся по дисциплине (модулю).....	29
<b>РАЗДЕЛ 5. УСЛОВИЯ РЕАЛИЗАЦИИ ДИСЦИПЛИНЫ (МОДУЛЯ)</b> .....	<b>32</b>
5.1. Перечень основной и дополнительной учебной литературы для освоения дисциплины (модуля).....	32
5.1.1. Основная литература.....	32
5.1.2. Дополнительная литература.....	32
5.2 Перечень ресурсов информационно-коммуникационной сети «Интернет», необходимых для освоения дисциплины (модуля).....	32
5.3 Методические указания для обучающихся по освоению дисциплины (модуля).....	33
5.4 Информационно-технологическое обеспечение образовательного процесса по дисциплины (модуля).....	33
5.4.1. Средства информационных технологий.....	34
5.4.2. Лицензионное и свободно распространяемое программное обеспечение, в том числе отечественного производства: .....	34
5.4.3. Информационные справочные системы и профессиональные базы данных.....	34
5.5. Материально-техническое обеспечение образовательного процесса по дисциплине (модулю).....	35
5.6. Образовательные технологии .....	35
<b>ЛИСТ РЕГИСТРАЦИИ ИЗМЕНЕНИЙ</b> .....	<b>37</b>

# РАЗДЕЛ 1. ПАСПОРТ РАБОЧЕЙ ПРОГРАММЫ ДИСЦИПЛИНЫ (МОДУЛЯ)

## 1.1 Цель и задачи дисциплины (модуля)

Целью дисциплины заключается в получении обучающимися теоретических знаний и формировании представлений о современной идеологии, новых педагогических подходах и технологиях, развиваемых в России и за рубежом в системе дополнительного образования в сфере физической культуры и спорта.

Задачи дисциплины:

- сформировать гуманистически ориентированное профессиональное мировоззрение специалиста в области дополнительного образования физической культуры и спорта;
- сформировать целостное и ценностное отношение к историческому наследию в области дополнительного образования детей по физической культуре и спорту, в контексте мирового цивилизационного процесса;
- раскрыть актуальную проблематику современных моделей дополнительного образования в сфере физической культуры и спорта, сложившихся в России и за рубежом, и определить основы профессиональной деятельности по педагогизации социальной среды;
- развивать самостоятельность в поиске информации, позволяющей творчески подходить к идеям изучаемого курса.

## 1.2 Планируемые результаты обучения по дисциплине (модулю) в рамках планируемых результатов освоения основной профессиональной образовательной программы высшего образования – программы *бакалавриата* соотнесенные с установленными индикаторами достижения компетенций

Процесс освоения дисциплины (модуля) направлен на формирование у обучающихся следующих компетенций: ОПК-2 в соответствии с учебным планом.

В результате освоения дисциплины (модуля) обучающийся должен демонстрировать следующие результаты:

Категория компетенций (при наличии)	Код компетенции Формулировка компетенции	Код и наименование индикатора достижения компетенции	Результаты обучения
Разработка основных и дополнительных образовательных программ	ОПК-2 Способен участвовать в разработке основных и дополнительных образовательных программ, разрабатывать отдельные их компоненты (в том числе с использованием информационно-коммуникационных технологий)	ОПК-2.1. Демонстрирует знание компонентов основных и дополнительных образовательных программ	Знать требования федеральных государственных образовательных стандартов к структуре и содержанию основной образовательной программы, нормативно-правовую базу, определяющую содержание и структуру дополнительной образовательной программы, возможности и области применения информационнокоммуникационных технологии; знать предметную область дисциплин, необходимых для освоения основных дисциплин профиля



		ОПК-2.2. Осуществляет разработку основных и дополнительных образовательных программ (в том числе с использованием информационно-коммуникационных технологий)	Уметь разрабатывать компоненты основных и дополнительных образовательных программ, использовать возможности информационно-коммуникационных технологий для разработки основных и дополнительных образовательных программ, использовать знания предметной области дисциплин для разработки компонентов образовательных программ
		ОПК-2.3. Владеет приемами разработки и реализации программ учебных дисциплин в рамках основных и дополнительных образовательных программ (в том числе с использованием информационно-коммуникационных технологий)	Владеть навыками разработки компонентов основных и дополнительных образовательных программ, использования информационно-коммуникационных технологий для разработки основных и дополнительных образовательных программ

## РАЗДЕЛ 2. СТРУКТУРА И СОДЕРЖАНИЕ ДИСЦИПЛИНЫ (МОДУЛЯ)

### 2.1 Объем дисциплины (модуля), включая контактную работу обучающегося с педагогическими работниками и самостоятельную работу обучающегося

Общая трудоемкость дисциплины (модуля) составляет 2 зачетные единицы.

#### Очная форма обучения

Вид учебной работы	Всего часов	Семестры			
		5	6		
<b>Контактная работа обучающихся с педагогическими работниками</b>					
Лекционные занятия	<b>12</b>		<b>12</b>		
Практические занятия	<b>24</b>		<b>24</b>		
<i>из них: в форме практической подготовки</i>					
Консультации					
<b>Самостоятельная работа обучающихся</b>	<b>27</b>		<b>27</b>		
<b>Контроль промежуточной аттестации</b>	<b>9</b>		<b>9</b>		

Форма промежуточной аттестации	зачет		зачет		
<b>ОБЪЕМ ДИСЦИПЛИНЫ (МОДУЛЯ) В ЧАСАХ</b>	<b>72</b>		<b>72</b>		

### Заочная форма обучения

Вид учебной работы	Всего часов	Курс 4	
		Сессия 1-2	
<b>Контактная работа обучающихся с педагогическими работниками</b>			
Лекционные занятия	<b>4</b>	<b>4</b>	
Практические занятия	<b>4</b>	<b>4</b>	
<i>из них: в форме практической подготовки</i>			
Консультации			
<b>Самостоятельная работа обучающихся</b>	<b>60</b>	<b>60</b>	
<b>Контроль промежуточной аттестации</b>	<b>4</b>	<b>4</b>	
Форма промежуточной аттестации	<b>зачет</b>	<b>зачет</b>	
<b>ОБЪЕМ ДИСЦИПЛИНЫ (МОДУЛЯ) В ЧАСАХ</b>	<b>72</b>	<b>72</b>	

## 2.2. Учебно-тематический план дисциплины (модуля)

### Очной формы обучения

Раздел, тема	Виды учебной работы, академических часов									
	Всего	Самостоятельная работа	Контактная работа обучающихся с педагогическими работниками							
			Всего	Лекционные занятия	<i>из них: в форме практической подготовки</i>	Практические занятия	<i>из них: в форме практической подготовки</i>	Лабораторные занятия	<i>из них: в форме практической подготовки</i>	Консультации / Иная контактная работа
<b>Модуль 1 (Семестр 5)</b>										
РАЗДЕЛ 1. Концепция дополнительного образования в сфере физической культуры и спорта.	<b>21</b>	<b>9</b>	<b>12</b>	<b>4</b>		<b>8</b>				

Раздел, тема	Виды учебной работы, академических часов									
	Всего	Самостоятельная работа	Контактная работа обучающихся с педагогическими работниками							
			Всего	Лекционные занятия <i>из них: в форме практической подготовки</i>	Практические занятия <i>из них: в форме практической подготовки</i>	Лабораторные занятия <i>из них: в форме практической подготовки</i>	Консультации / Иная контактная работа <i>из них: в форме практической подготовки</i>			
РАЗДЕЛ 2. Развитие системы дополнительного образования в сфере физической культуры и спорта.	21	9	12	4	8					
РАЗДЕЛ 3. Классификация учреждений дополнительного образования в сфере физической культуры и спорта.	21	9	12	4	8					
<b>Контроль промежуточной аттестации (час)</b>	<b>9</b>									
<i>Форма промежуточной аттестации</i>	<b>Зачет</b>									
<b>Общий объем, часов</b>	<b>72</b>	<b>27</b>	<b>36</b>	<b>12</b>	<b>24</b>					

#### *Заочной формы обучения*

Раздел, тема	Виды учебной работы, академических часов									
	Всего	Самостоятельная работа	Контактная работа обучающихся с педагогическими работниками							
			Всего	Лекционные занятия <i>из них: в форме практической подготовки</i>	Практические занятия <i>из них: в форме практической подготовки</i>	Лабораторные занятия <i>из них: в форме практической подготовки</i>	Консультации / Иная контактная работа <i>из них: в форме практической подготовки</i>			
<b>Модуль 1 (Курс 4, сессия 1-2)</b>										
РАЗДЕЛ 1. Концепция дополнительного	22	20	2	2	0					

Раздел, тема	Виды учебной работы, академических часов									
	Всего	Самостоятельная работа	Контактная работа обучающихся с педагогическими работниками							
			Всего	Лекционные занятия из них: в форме практической подготовки	Практические занятия из них: в форме практической подготовки	Лабораторные занятия из них: в форме практической подготовки	Консультации / Иная контактная работа из них: в форме практической подготовки			
образования в сфере физической культуры и спорта.										
РАЗДЕЛ 2. Развитие системы дополнительного образования в сфере физической культуры и спорта.	24	20	4	2	2					
РАЗДЕЛ 3. Классификация учреждений дополнительного образования в сфере физической культуры и спорта.	22	20	2	0	2					
<b>Контроль промежуточной аттестации (час)</b>	<b>4</b>									
<i>Форма промежуточной аттестации</i>	<b>Зачет</b>									
<b>Общий объем, часов</b>	<b>72</b>	<b>60</b>	<b>8</b>	<b>4</b>	<b>4</b>					

### 2.3. Содержание дисциплины (модуля)

#### РАЗДЕЛ 1. КОНЦЕПЦИЯ ДОПОЛНИТЕЛЬНОГО ОБРАЗОВАНИЯ В СФЕРЕ ФИЗИЧЕСКОЙ КУЛЬТУРЫ И СПОРТА

##### Перечень изучаемых элементов содержания

*Ценностно-мотивационный компонент физической культуры и спорта в системе дополнительного образования. Цели физической культуры и спорта в системе дополнительного образования. Содержательный компонент физической культуры и спорта в системе дополнительного образования. Формы физической культуры и спорта в системе дополнительного образования. Измерение результативности физической культуры и спорта в системе дополнительного образования. Понятие «Функция физической культуры». Классификация функций физической культуры в системе дополнительного образования. Характеристика общекультурных функций физической культуры в системе дополнительного образования.*



Характеристика эвристическо-достиженческой функции спорта в системе дополнительного образования. Характеристика функции спорта - лично-направленного воспитания, обучения и развития в системе дополнительного образования. Характеристика оздоровительно-рекреативной функции спорта в системе дополнительного образования. Характеристика коммуникативной функции спорта в системе дополнительного образования.

### **ПРАКТИЧЕСКОЕ ЗАДАНИЕ К РАЗДЕЛУ 1.**

**Форма практического задания:** реферат.

**Примерный перечень тем докладов к разделу 1:**

1. Формы физической культуры и спорта в системе дополнительного образования.
2. Измерение результативности физической культуры и спорта в системе дополнительного образования.
3. Специфические образовательные функции физической культуры в системе дополнительного образования.
4. Специфические прикладные функции физической культуры в системе дополнительного образования.
5. Специфические спортивные функции физической культуры в системе дополнительного образования.
6. Специфические рекреативные и оздоровительно-реабилитационные функции физической культуры в системе дополнительного образования.
7. Частные функции физической культуры в системе дополнительного образования.
8. Эмоционально-зрелищная функция спорта в системе дополнительного образования.
9. Функция спорта - социальной интеграции и социализации личности в системе дополнительного образования.
10. Экономическая функция спорта в системе дополнительного образования.
11. Соревновательно-эталонная функция спорта в системе дополнительного образования.
12. Эвристическо-достиженческая функция спорта в системе дополнительного образования.
13. Функция спорта - лично-направленного воспитания, обучения и развития в системе дополнительного образования.
14. Оздоровительно-рекреативная функция спорта в системе дополнительного образования.
15. Коммуникативная функция спорта в системе дополнительного образования.

### **РУБЕЖНЫЙ КОНТРОЛЬ К РАЗДЕЛУ 1.**

**Форма рубежного контроля** – контрольная работа.

**Примерный перечень вопросов контрольных работ:**

### **Вариант 1**

1. Ценностно-мотивационный компонент физической культуры и спорта в системе дополнительного образования.
2. Определение «Функция физической культуры».
3. Классификация функций физической культуры в системе дополнительного образования.

### **Вариант 2**

1. Основные цели физической культуры и спорта в системе дополнительного образования.
2. Общекультурная функция физической культуры в системе дополнительного образования.
3. Эстетическая функция физической культуры в системе дополнительного образования.

### **Вариант 3**

1. Содержательный компонент физической культуры и спорта в системе дополнительного образования.
2. Социальная функция физической культуры в системе дополнительного образования.
3. Специфическая функция физической культуры в системе дополнительного образования.

## **РАЗДЕЛ 2. РАЗВИТИЕ СИСТЕМЫ ДОПОЛНИТЕЛЬНОГО ОБРАЗОВАНИЯ В СФЕРЕ ФИЗИЧЕСКОЙ КУЛЬТУРЫ И СПОРТА**

### **Перечень изучаемых элементов содержания**

*Историко-генетический анализ становления и развития системы дополнительного образования в сфере физической культуры и спорта. Преобразование внешкольной работы и внешкольного воспитания физической культуры и спорта в системе дополнительного образования. Педагогический потенциал дополнительного образования в сфере физической культуры и спорта. Специфика дополнительного образования по физической культуре и спорту в школе. Смысловое значение категории «развитие» в сфере физической культуры и спорте, отличия от близких понятий в системе дополнительного образования. Уровни учреждений дополнительного образования в сфере физической культуры и спорта. Специфика организации и основы построения педагогического процесса учреждений дополнительного образования в сфере физической культуры и спорта. Концепция модернизации и основные положения стратегии развития дополнительного образования в сфере физической культуры и спорта. Новые социальные требования к дополнительному образованию в сфере физической культуры и спорта. Направления развития дополнительного образования в сфере физической культуры и спорта. Современные информационно-коммуникативные технологии и средства массовой информации для решения задач дополнительного образования в сфере физической культуры и спорта. Педагогические технологии в системе дополнительного образования в сфере физической культуры и спорта. Специфика дополнительного образования в школе в сфере физической культуры и спорта. Педагогический потенциал дополнительного образования в сфере физической культуры и спорта. Дополнительное образование в сфере физической культуры и спорта и тенденции образовательной политики в России.*

### **Тема 2.1. Становление системы дополнительного образования в сфере физической культуры и спорта.**

Историко-генетический анализ становления и развития системы дополнительного образования в сфере физической культуры и спорта. Преобразование внешкольной работы и внешкольного воспитания физической культуры и спорта в систему дополнительного

образования. Педагогический потенциал дополнительного образования в сфере физической культуры и спорта. Специфика дополнительного образования по физической культуре и спорту в школе. Смысловое значение категории «развитие» в сфере физической культуры и спорте, отличия от близких понятий в системе дополнительного образования. Уровни учреждений дополнительного образования детей в сфере физической культуры и спорта. Специфика организации и основы построения педагогического процесса учреждений дополнительного образования в сфере физической культуры и спорта.

## **Тема 2.2. Система дополнительного образования в сфере физической культуры и спорта в условиях модернизации общего образования.**

Концепция модернизации и основные положения стратегии развития дополнительного образования в сфере физической культуры и спорта. Новые социальные требования к дополнительному образованию в сфере физической культуры и спорта. Направления развития дополнительного образования в сфере физической культуры и спорта. Современные информационно-коммуникативные технологии и средства массовой информации для решения задач дополнительного образования в сфере физической культуры и спорта. Педагогические технологии в системе дополнительного образования в сфере физической культуры и спорта. Специфика дополнительного образования в школе в сфере физической культуры и спорта. Педагогический потенциал дополнительного образования в сфере физической культуры и спорта. Дополнительное образование в сфере физической культуры и спорта и тенденции образовательной политики в России.

### **ПРАКТИЧЕСКОЕ ЗАДАНИЕ К РАЗДЕЛУ 2.**

**Форма практического задания:** реферат.

#### **Примерный перечень тем презентаций к разделу 2:**

1. Концепция модернизации и основные положения стратегии развития дополнительного образования в сфере физической культуры и спорта.
2. Новые социальные требования предъявляются к дополнительному образованию в сфере физической культуры и спорта.
3. Основные направления развития дополнительного образования в сфере физической культуры и спорта.
4. Современные информационно-коммуникативные технологии и средства массовой информации используются для решения задач дополнительного образования в сфере физической культуры и спорта.
5. Педагогические технологии в системе дополнительного образования в сфере физической культуры и спорта.
6. Специфика дополнительного образования в школе в сфере физической культуры и спорта.
7. Педагогический потенциал дополнительного образования в сфере физической культуры и спорта.
8. Дополнительное образование в сфере физической культуры и спорта: тенденции образовательной политики в России.
9. Историко-генетический анализ становления и развития системы дополнительного образования в сфере физической культуры и спорта.
10. Преобразование внешкольной работы и внешкольного воспитания физической культуры и спорта в систему дополнительного образования.
11. Педагогический потенциал дополнительного образования в сфере физической культуры и спорта.
12. Специфика дополнительного образования по физической культуре и спорту в школе.



13. Уровни учреждений дополнительного образования в сфере физической культуры и спорта.

14. Специфика организации и основы построения педагогического процесса учреждений дополнительного образования в сфере физической культуры и спорта.

### **РУБЕЖНЫЙ КОНТРОЛЬ К РАЗДЕЛУ 2:**

**Форма рубежного контроля – контрольная работа.**

**Примерный перечень вопросов контрольных работ:**

#### **Вариант 1**

1. Историко-генетический анализ становления и развития системы дополнительного образования в сфере физической культуры и спорта.

2. Концепция модернизации и основные положения стратегии развития дополнительного образования в сфере физической культуры и спорта.

3. Основные направления развития дополнительного образования в сфере физической культуры и спорта.

#### **Вариант 2**

1. Преобразование внешкольной работы и внешкольного воспитания физической культуры и спорта в систему дополнительного образования.

2. Новые социальные требования предъявляются к дополнительному образованию в сфере физической культуры и спорта.

3. Современные информационно-коммуникативные технологии и средства массовой информации используются для решения задач дополнительного образования в сфере физической культуры и спорта.

#### **Вариант 3**

1. Педагогический потенциал дополнительного образования в сфере физической культуры и спорта.

2. Педагогические технологии в системе дополнительного образования в сфере физической культуры и спорта.

3. Специфика дополнительного образования в школе в сфере физической культуры и спорта.

## **РАЗДЕЛ 3. КЛАССИФИКАЦИЯ УЧРЕЖДЕНИЙ ДОПОЛНИТЕЛЬНОГО ОБРАЗОВАНИЯ В СФЕРЕ ФИЗИЧЕСКОЙ КУЛЬТУРЫ И СПОРТА**

### **Перечень изучаемых элементов содержания**

*Характеристика типов и видов учреждений дополнительного образования в сфере физической культуры и спорта. Спортивные секции в системе дополнительного образования. Спортивные клубы в системе дополнительного образования. Спортивно-культурные и творческие объединения в системе дополнительного образования. Коллективы физической культуры в системе дополнительного образования. Спортивное направление в дополнительном образовании общеобразовательных школ. Эстетическое направление в дополнительном образовании в системе дополнительного образования. Детские и юношеские спортивные организации и объединения в системе дополнительного образования. Проектирование программ дополнительного образования в сфере физической культуры и спорта. Виды программ дополнительного образования в сфере физической культуры и спорта. Учебно-методическое обеспечение дополнительного образования в сфере физической культуры и спорта. Профессиограмма педагога дополнительного образования в сфере физической культуры и спорта. Лицензирование учреждений дополнительного образования в сфере физической культуры и спорта. Особенности взаимодействия школы и учреждения дополнительного образования в сфере физической культуры и спорта: цели, содержание, формы, результаты. Структурно-организационные формы реализации дополнительного образования в сфере физической культуры и спорта. Нормативно-правовые регулятивы организации дополнительного образования в сфере физической культуры и спорта.*

*Взаимодействие с участниками образовательного процесса и социальными партнерами, руководство коллективом дополнительного образования в сфере физической культуры и спорта. Организация командной работы для решения задач развития организации, осуществляющих образовательную деятельность, реализация экспериментальной работы дополнительного образования в сфере физической культуры и спорта. Использование индивидуальных и групповых технологий принятия решений в управлении организацией, осуществляющей образовательную деятельность дополнительного образования в сфере физической культуры и спорта. Стратегии культурно-просветительской деятельности дополнительного образования в сфере физической культуры и спорта.*

### **Тема 3.1. Многообразие секций, клубов, творческих объединений, коллективов в системе дополнительного образования в сфере физической культуры и спорта**

Характеристика типов и видов учреждений дополнительного образования в сфере физической культуры и спорта. Спортивные секции в системе дополнительного образования. Спортивные клубы в системе дополнительного образования. Спортивно-культурные и творческие объединения в системе дополнительного образования. Коллективы физической культуры в системе дополнительного образования. Спортивное направление в дополнительном образовании общеобразовательных школ. Эстетическое направление в дополнительном образовании в системе дополнительного образования. Детские и юношеские спортивные организации и объединения в системе дополнительного образования.

### **Тема 3.2. Проектирование программ дополнительного образования в сфере физической культуры и спорта**

Проектирование программ дополнительного образования в сфере физической культуры и спорта. Виды программ дополнительного образования в сфере физической культуры и спорта. Учебно-методическое обеспечение дополнительного образования в сфере физической культуры и спорта. Профессиограмма педагога дополнительного образования в сфере физической культуры и спорта. Лицензирование учреждений дополнительного образования в сфере физической культуры и спорта. Особенности взаимодействия школы и учреждений дополнительного образования в сфере физической культуры и спорта: цели, содержание, формы, результаты. Структурно-организационные формы реализации дополнительного образования в сфере физической культуры и спорта. Нормативно-правовые регулятивы организации дополнительного образования в сфере физической культуры и спорта. Взаимодействие с участниками образовательного процесса и социальными партнерами, руководство коллективом дополнительного образования в сфере физической культуры и спорта. Организация командной работы для решения задач развития организации, осуществляющих образовательную деятельность, реализация экспериментальной работы дополнительного образования в сфере физической культуры и спорта. Использование индивидуальных и групповых технологий принятия решений в управлении организацией, осуществляющей образовательную деятельность дополнительного образования в сфере физической культуры и спорта. Стратегии культурно-просветительской деятельности дополнительного образования в сфере физической культуры и спорта.

## **ПРАКТИЧЕСКОЕ ЗАДАНИЕ К РАЗДЕЛУ 3.**

**Форма практического задания:** реферат.

### **Примерный перечень тем презентаций к разделу 3:**

1. Типы и виды учреждений дополнительного образования в сфере физической культуры и спорта.
2. Деятельность спортивных секции в системе дополнительного образования.
3. Деятельность спортивных клубов в системе дополнительного образования.

4. Деятельность спортивно-культурных и творческих объединения в системе дополнительного образования.
5. Деятельность коллективов физической культуры в системе дополнительного образования.
6. Спортивное направление в дополнительном образовании общеобразовательных школ.
7. Эстетическое направление в дополнительном образовании в системе дополнительного образования.
8. Деятельность детских и юношеских спортивных организаций и объединений в системе дополнительного образования.
9. Проектирование программ дополнительного образования в сфере физической культуры и спорта.
10. Виды программ дополнительного образования в сфере физической культуры и спорта.
11. Учебно-методическое обеспечение учреждений дополнительного образования в сфере физической культуры и спорта.
12. Профессиограмма педагога дополнительного образования в сфере физической культуры и спорта.
13. Лицензирование учреждений дополнительного образования в сфере физической культуры и спорта.
14. Взаимодействие школы и учреждений дополнительного образования в сфере физической культуры и спорта: цели, содержание, формы, результаты.
15. Структурно-организационные формы реализации дополнительного образования в сфере физической культуры и спорта.
16. Нормативно-правовые регулятивы организации дополнительного образования в сфере физической культуры и спорта.
17. Взаимодействие с участниками образовательного процесса и социальными партнерами, руководство коллективом дополнительного образования в сфере физической культуры и спорта.
18. Организация командной работы для решения задач развития организации, осуществляющих образовательную деятельность, реализация экспериментальной работы дополнительного образования в сфере физической культуры и спорта.
19. Использование индивидуальных и групповых технологий принятия решений в управлении организацией, осуществляющей образовательную деятельность дополнительного образования в сфере физической культуры и спорта.
20. Особенности стратегии культурно-просветительской деятельности дополнительного образования в сфере физической культуры и спорта.

### **РУБЕЖНЫЙ КОНТРОЛЬ К РАЗДЕЛУ 3.**

**Форма рубежного контроля – контрольная работа.**

**Примерный перечень вопросов контрольных работ:**

### **Вариант 1**

1. Типы и виды учреждений дополнительного образования в сфере физической культуры и спорта.
2. Проектирование программ дополнительного образования в сфере физической культуры и спорта.
3. Виды программ дополнительного образования в сфере физической культуры и спорта.

### **Вариант 2**

1. Деятельность спортивных секции в системе дополнительного образования.
2. Учебно-методического обеспечения учреждений дополнительного образования в сфере физической культуры и спорта.
3. Профессиограмма педагога дополнительного образования в сфере физической культуры и спорта.

### **Вариант 3**

1. Деятельность спортивных клубов в системе дополнительного образования.
2. Лицензирование учреждений дополнительного образования в сфере физической культуры и спорта.
3. Взаимодействие школы и учреждений дополнительного образования в сфере физической культуры и спорта: цели, содержание, формы, результаты.

## **РАЗДЕЛ 3. УЧЕБНО-МЕТОДИЧЕСКОЕ ОБЕСПЕЧЕНИЕ САМОСТОЯТЕЛЬНОЙ РАБОТЫ ОБУЧАЮЩИХСЯ ПО ДИСЦИПЛИНЕ (МОДУЛЮ)**

### **3.1. Виды самостоятельной работы обучающихся по дисциплине (модулю)**

#### *Очной формы обучения*

<b>Раздел, тема</b>	<b>Количество часов</b>	<b>Вид самостоятельной работы</b>
<b>(семестр 5)</b>		
РАЗДЕЛ 1. Концепция дополнительного образования в сфере физической культуры и спорта.	9	Подготовка к лекционным и практическим занятиям, самостоятельное изучение раздела в ЭИОС
РАЗДЕЛ 2. Развитие системы дополнительного образования в сфере физической культуры и спорта.	9	Подготовка к лекционным и практическим занятиям, самостоятельное изучение раздела в ЭИОС
РАЗДЕЛ 3. Классификация учреждений дополнительного образования в сфере физической культуры и спорта.	9	Подготовка к лекционным и практическим занятиям, самостоятельное изучение раздела в ЭИОС
<b>Общий объем по модулю/семестру, часов</b>	27	
<b>Общий объем по</b>	27	

дисциплине (модулю), часов		
----------------------------	--	--

*Заочной формы обучения*

Раздел, тема	Количество часов	Вид самостоятельной работы
<b>(Курс 4, сессия 1-2)</b>		
РАЗДЕЛ 1. Концепция дополнительного образования в сфере физической культуры и спорта.	20	Подготовка к лекционным и практическим занятиям, самостоятельное изучение раздела в ЭИОС
РАЗДЕЛ 2. Развитие системы дополнительного образования в сфере физической культуры и спорта.	20	Подготовка к лекционным и практическим занятиям, самостоятельное изучение раздела в ЭИОС
РАЗДЕЛ 3. Классификация учреждений дополнительного образования в сфере физической культуры и спорта.	20	Подготовка к лекционным и практическим занятиям, самостоятельное изучение раздела в ЭИОС
<b>Общий объем по модулю/семестру, часов</b>	60	
<b>Общий объем по дисциплине (модулю), часов</b>	60	

### 3.2. Задания для самостоятельной работы

#### Задания для самостоятельной работы к Разделу 1.

##### **Вопросы для самостоятельной работы к Разделу 1:**

1. Охарактеризуйте ценностно-мотивационный компонент физической культуры и спорта в системе дополнительного образования.
2. Назовите основные цели физической культуры и спорта в системе дополнительного образования.
3. Охарактеризуйте содержательный компонент физической культуры и спорта в системе дополнительного образования.
4. Приведите примеры форм физической культуры и спорта в системе дополнительного образования.
5. Каким образом производится измерение результативности физической культуры и спорта в системе дополнительного образования.
6. Дайте определение «Функция физической культуры».

7. Классификация функций физической культуры в системе дополнительного образования.
8. Охарактеризуйте общекультурные функции физической культуры в системе дополнительного образования.
9. Охарактеризуйте эстетическую функцию физической культуры в системе дополнительного образования.
10. Охарактеризуйте социальную функцию физической культуры в системе дополнительного образования.
11. Охарактеризуйте специфические функции физической культуры в системе дополнительного образования.
12. Охарактеризуйте специфические образовательные функции физической культуры в системе дополнительного образования.
13. Охарактеризуйте специфические прикладные функции физической культуры в системе дополнительного образования.
14. Охарактеризуйте специфические спортивные функции физической культуры в системе дополнительного образования.
15. Охарактеризуйте специфические рекреативные и оздоровительно-реабилитационные функции физической культуры в системе дополнительного образования.
16. Охарактеризуйте частные функции физической культуры в системе дополнительного образования.
17. Охарактеризуйте эмоционально-зрелищную функцию спорта в системе дополнительного образования.
18. Охарактеризуйте функцию спорта - социальной интеграции и социализации личности в системе дополнительного образования.
19. Охарактеризуйте экономическую функцию спорта в системе дополнительного образования.
20. Охарактеризуйте соревновательно-эталонную функцию спорта в системе дополнительного образования.
21. Охарактеризуйте эвристическо-достиженческой функцию спорта в системе дополнительного образования.
22. Охарактеризуйте функцию спорта - личностно-направленного воспитания, обучения и развития в системе дополнительного образования.
23. Охарактеризуйте оздоровительно-рекреативную функцию спорта в системе дополнительного образования.
24. Охарактеризуйте коммуникативную функцию спорта в системе дополнительного образования.

### **Литература для самостоятельного изучения к Разделу 1.**

1. Дополнительное образование детей: история и современность : учебное пособие для вузов / ответственный редактор А. В. Золотарева. — 3-е изд., испр. и доп. — Москва : Издательство Юрайт, 2024. — 277 с. — (Высшее образование). — ISBN 978-5-534-13273-1. — Текст : электронный // Образовательная платформа Юрайт [сайт]. — URL: <https://urait.ru/bcode/537843> (дата обращения: 19.02.2024).
2. Педагогика дополнительного образования. Психолого-педагогическое сопровождение детей : учебник для вузов / Л. В. Байбородова [и др.]; ответственный редактор Л. В. Байбородова. — 2-е изд., испр. и доп. — Москва : Издательство Юрайт, 2024. — 363 с. — (Высшее образование). — ISBN 978-5-534-06557-2. — Текст : электронный // Образовательная платформа Юрайт [сайт]. — URL: <https://urait.ru/bcode/538029> (дата обращения: 19.02.2024).
3. Золотарева, А. В. Методика преподавания по программам дополнительного образования детей : учебник и практикум для вузов / А. В. Золотарева, Г. М. Криницкая, А. Л. Пикина. — 2-е изд., испр. и доп. — Москва : Издательство Юрайт, 2024. — 315 с. —

(Высшее образование). — ISBN 978-5-534-06274-8. — Текст : электронный // Образовательная платформа Юрайт [сайт]. — URL: <https://urait.ru/bcode/537846> (дата обращения: 19.02.2024).

## **Задания для самостоятельной работы к Разделу 2.**

### **Вопросы для самостоятельной работы к Разделу 2:**

1. Проведите историко-генетический анализ становления и развития системы дополнительного образования в сфере физической культуры и спорта.
2. Каким образом исторически происходило преобразование внешкольной работы и внешкольного воспитания физической культуры и спорта в систему дополнительного образования.
3. Охарактеризуйте педагогический потенциал дополнительного образования в сфере физической культуры и спорта.
4. В чем заключается специфика дополнительного образования по физической культуре и спорту в школе.
5. В чем заключается смысловое значение категории «развитие» в сфере физической культуры и спорте, отличия от близких понятий в системе дополнительного образования.
6. Охарактеризуйте уровни учреждений дополнительного образования в сфере физической культуры и спорта.
7. В чем заключается специфика организации и основы построения педагогического процесса учреждений дополнительного образования в сфере физической культуры и спорта.
8. Охарактеризуйте концепцию модернизации и основные положения стратегии развития дополнительного образования в сфере физической культуры и спорта.
9. Какие новые социальные требования предъявляются к дополнительному образованию в сфере физической культуры и спорта.
10. Охарактеризуйте основные направления развития дополнительного образования в сфере физической культуры и спорта.
11. Какие современные информационно-коммуникативные технологии и средства массовой информации используются для решения задач дополнительного образования в сфере физической культуры и спорта.
12. Охарактеризуйте педагогические технологии в системе дополнительного образования в в сфере физической культуры и спорта.
13. В чем заключается специфика дополнительного образования в школе в сфере физической культуры и спорта.
14. Охарактеризуйте педагогический потенциал дополнительного образования в сфере физической культуры и спорта.
15. Дополнительное образование в сфере физической культуры и спорта: тенденции образовательной политики в России.

### **Литература для самостоятельного изучения к Разделу 2.**

1. Дополнительное образование детей: история и современность : учебное пособие для вузов / ответственный редактор А. В. Золотарева. — 3-е изд., испр. и доп. — Москва : Издательство Юрайт, 2024. — 277 с. — (Высшее образование). — ISBN 978-5-534-13273-1. — Текст : электронный // Образовательная платформа Юрайт [сайт]. — URL: <https://urait.ru/bcode/537843> (дата обращения: 19.02.2024).
2. Педагогика дополнительного образования. Психолого-педагогическое сопровождение детей : учебник для вузов / Л. В. Байбородова [и др.] ; ответственный редактор Л. В. Байбородова. — 2-е изд., испр. и доп. — Москва : Издательство Юрайт, 2024. — 363 с. — (Высшее образование). — ISBN 978-5-534-06557-2. — Текст :

электронный // Образовательная платформа Юрайт [сайт]. — URL: <https://urait.ru/bcode/538029> (дата обращения: 19.02.2024).

3. Золотарева, А. В. Методика преподавания по программам дополнительного образования детей : учебник и практикум для вузов / А. В. Золотарева, Г. М. Криницкая, А. Л. Пикина. — 2-е изд., испр. и доп. — Москва : Издательство Юрайт, 2024. — 315 с. — (Высшее образование). — ISBN 978-5-534-06274-8. — Текст : электронный // Образовательная платформа Юрайт [сайт]. — URL: <https://urait.ru/bcode/537846> (дата обращения: 19.02.2024).

### **Задания для самостоятельной работы к Разделу 3.**

#### **Вопросы для самостоятельной работы к Разделу 3:**

1. Охарактеризуйте типы и виды учреждений дополнительного образования в сфере физической культуры и спорта.
2. Охарактеризуйте деятельность спортивных секции в системе дополнительного образования.
3. Охарактеризуйте деятельность спортивных клубов в системе дополнительного образования.
4. Охарактеризуйте деятельность спортивно-культурных и творческих объединения в системе дополнительного образования.
5. Охарактеризуйте деятельность коллективов физической культуры в системе дополнительного образования.
6. Охарактеризуйте спортивное направление в дополнительном образовании общеобразовательных школ.
7. Охарактеризуйте эстетическое направление в дополнительном образовании в системе дополнительного образования.
8. Охарактеризуйте деятельность детских и юношеских спортивных организаций и объединений в системе дополнительного образования.
9. Как осуществляется проектирование программ дополнительного образования в сфере физической культуры и спорта.
10. Охарактеризуйте виды программ дополнительного образования в сфере физической культуры и спорта.
11. Формирование базиса учебно-методического обеспечения учреждений дополнительного образования в сфере физической культуры и спорта.
12. Составьте профессиограмму педагога дополнительного образования в сфере физической культуры и спорта.
13. Как осуществляется лицензирование учреждений дополнительного образования в сфере физической культуры и спорта.
14. Особенности взаимодействия школы и учреждений дополнительного образования в сфере физической культуры и спорта: цели, содержание, формы, результаты.
15. Охарактеризуйте структурно-организационные формы реализации дополнительного образования в сфере физической культуры и спорта.
16. Нормативно-правовые регулятивы организации дополнительного образования в сфере физической культуры и спорта.
17. Как осуществляется взаимодействие с участниками образовательного процесса и социальными партнерами, руководство коллективом дополнительного образования в сфере физической культуры и спорта.
18. Организация командной работы для решения задач развития организации, осуществляющих образовательную деятельность, реализация экспериментальной работы дополнительного образования в сфере физической культуры и спорта.



19. Охарактеризуйте использование индивидуальных и групповых технологий принятия решений в управлении организацией, осуществляющей образовательную деятельность дополнительного образования в сфере физической культуры и спорта.

20. Особенности стратегии культурно-просветительской деятельности дополнительного образования в сфере физической культуры и спорта.

### **Литература для самостоятельного изучения к Разделу 3.**

1. Дополнительное образование детей: история и современность : учебное пособие для вузов / ответственный редактор А. В. Золотарева. — 3-е изд., испр. и доп. — Москва : Издательство Юрайт, 2024. — 277 с. — (Высшее образование). — ISBN 978-5-534-13273-1. — Текст : электронный // Образовательная платформа Юрайт [сайт]. — URL: <https://urait.ru/bcode/537843> (дата обращения: 19.02.2024).

2. Педагогика дополнительного образования. Психолого-педагогическое сопровождение детей : учебник для вузов / Л. В. Байбородова [и др.] ; ответственный редактор Л. В. Байбородова. — 2-е изд., испр. и доп. — Москва : Издательство Юрайт, 2024. — 363 с. — (Высшее образование). — ISBN 978-5-534-06557-2. — Текст : электронный // Образовательная платформа Юрайт [сайт]. — URL: <https://urait.ru/bcode/538029> (дата обращения: 19.02.2024).

### **3.3. Методические указания к самостоятельной работе по дисциплине (модулю)**

Освоение слушателями программы предполагает изучение материалов дисциплин (модулей) в ходе самостоятельной работы.

Для успешного освоения дисциплины (модуля) и достижения поставленных целей необходимо внимательно ознакомиться с рабочей программой дисциплины (модуля), доступной в электронной информационно-образовательной среде РГСУ.

Следует обратить внимание на списки основной и дополнительной литературы, на предлагаемые преподавателем ресурсы информационно-телекоммуникационной сети Интернет. Эта информация необходима для самостоятельной работы обучающегося.

Для более углубленного изучения темы задания для самостоятельной работы рекомендуется выполнять параллельно с изучением данной темы. При выполнении заданий по возможности используйте наглядное представление материала.

Самостоятельная работа включает разнообразный комплекс видов и форм работы обучающихся.

#### ***Написание реферата (доклада).***

*Требования к структуре реферата (доклада):*

Работа должна содержать систематизацию и краткое изложение материала из не менее 5-и литературных источников (монографий, научных статей и докладов) по выбранной теме.

Основные требования к оформлению:

Структура доклада (реферата): 1) титульный лист; 2) содержание (в нем последовательно указываются названия пунктов доклада (реферата), указываются страницы, с которых начинается каждый пункт); 3) введение (формулируется суть исследуемой проблемы, обосновывается выбор темы, определяются ее значимость и актуальность, указываются цель и задачи доклада (реферата), дается характеристика используемой литературы); 4) основная часть (каждый раздел ее доказательно раскрывает исследуемый вопрос); 5) выводы и заключение (подводятся итоги или делается обобщенный вывод по теме доклада (реферата)); 6) литература.

Доклад (реферат) оформляется на одной стороне листа белой бумаги формата А4 (210x297 мм). Интервал межстрочный -полуторный. Цвет шрифта - черный. Гарнитура

шрифта основного текста - «Times New Roman» или аналогичная. Кегль (размер) от 12 до 14 пунктов. Размеры полей страницы (не менее): правое 10 мм, верхнее – 15 мм, нижнее – 20 мм, левое - 25 мм. Формат абзаца: полное выравнивание («по ширине»). Отступ красной строки одинаковый по всему тексту – 15 мм. Страницы должны быть пронумерованы с учётом титульного листа (на титульном листе номер страницы не ставится). В работах используются цитаты, статистические материалы. Эти данные оформляются в виде сносок (ссылок и примечаний). Внутритекстовые, подстрочные и затекстовые библиографические ссылки должны оформляться в соответствии с ГОСТ Р 7.0.5-2008 «Библиографическая ссылка». Общие требования и правила составления».

Реферат (доклад) сдается в бумажном и электронном виде (10 - 20 печатных страниц).

При проверке реферата (доклада) на антиплагиат - [www.antiplagiat.ru](http://www.antiplagiat.ru) - (более 50% заимствований) работа не принимается.

### ***Написание эссе.***

Эссе - вид самостоятельной исследовательской работы обучающихся, с целью углубления и закрепления теоретических знаний и освоения практических навыков. Цель эссе состоит в развитии самостоятельного творческого мышления и письменного изложения собственных мыслей. При написании эссе слушатель должен представить развернутый письменный ответ на теоретический или практический актуальный вопрос, объявленный преподавателем в аудитории непосредственно перед ее написанием. В процессе написания эссе разрешается пользоваться нормативно-правовыми актами, конспектом лекций (в печатном виде). Использование интернет-ресурсов не допускается. Темы эссе преподаватель предлагает из числа тех, которые слушатели уже рассматривали на лекциях или семинарских занятиях, исходя из содержания заданий в составе оценочных средств. По решению преподавателя, в качестве темы эссе может быть выбрана одна или несколько тем, которые могут быть распределены между слушателями по желанию.

Эссе проводится письменно, по объему не более 3-х печатных листов.

Требования к оформлению эссе:

Эссе выполняется на компьютере (гарнитура Times New Roman, шрифт 14) через 1,5 интервала с полями: верхнее, нижнее – 2; правое – 3; левое – 1,5. Отступ первой строки абзаца – 1,25. Сноски – постраничные. Таблицы и рисунки встраиваются в текст работы. При этом обязательный заголовок таблицы надо размещать над табличным полем, а рисунки сопровождать подрисуночными подписями. При включении в эссе нескольких таблиц и/или рисунков их нумерация обязательна. Обязательна и нумерация страниц. Их целесообразно проставлять внизу страницы – по середине или в правом углу. Номер страницы не ставится на титульном листе, но в общее число страниц он включается. Объем эссе, без учета приложений, не должен превышать 5 страниц. Значительное превышение установленного объема является недостатком работы и указывает на то, что слушатель не сумел отобрать и переработать необходимый материал.

Работа должна содержать собственные умозаключения, по сути, поставленной проблемы, включать самостоятельно проведенный анализ, по сути, этой проблемы, выводы, обобщающие авторскую позицию по поставленной проблеме.

## **РАЗДЕЛ 4. ОЦЕНОЧНЫЕ МАТЕРИАЛЫ ПО ДИСЦИПЛИНЕ (МОДУЛЮ)**

### **4.1. Форма промежуточной аттестации обучающегося по дисциплине (модулю)**

Контрольным мероприятием промежуточной аттестации обучающихся по дисциплине (модулю) является экзамен, который проводится в устной или письменной форме.

### **4.2. Оценочные материалы, определяющие процедуры оценивания знаний, умений, навыков и (или) опыта деятельности, характеризующих этапы формирования компетенций**

#### **4.2.1. Организационные основы применения балльно-рейтинговой системы оценки успеваемости обучающихся по дисциплине (модулю)**

Оценка качества освоения обучающимися дисциплины (модуля) реализуется в формате балльно-рейтинговой системы оценки успеваемости обучающихся (БРСО).

БРСО в ходе текущего контроля успеваемости и промежуточной аттестации осуществляется по 100-балльной шкале.

Академический рейтинг обучающегося по дисциплине (модулю) складывается из результатов:

- текущего контроля успеваемости (максимальный текущий рейтинг обучающегося 80 рейтинговых баллов;
- промежуточной аттестации (максимальный рубежный рейтинг обучающегося 20 рейтинговых баллов.

Условия оценки освоения обучающимся дисциплины (модуля) в формате БРСО доводятся преподавателем до сведения обучающихся на первом учебном занятии, а также размещены в свободном доступе в электронной информационно-образовательной среде Университета.

#### **4.2.2. Проведение текущего контроля успеваемости обучающихся по дисциплине (модулю) в соответствии с балльно-рейтинговой системой оценки успеваемости обучающегося**

В течение учебного семестра до промежуточной аттестации на основании утвержденной рабочей программы дисциплины (модуля) формируется текущий рейтинг обучающегося. Текущий рейтинг обучающегося складывается как сумма рейтинговых баллов, полученных им в течение учебного семестра по всем видам учебных занятий по дисциплине (модулю).

В процессе текущего контроля оцениваются следующие действия обучающегося, направленные на освоение компетенций в рамках изучения учебной дисциплины:

- академическая активность (посещаемость учебных занятий, самостоятельное изучение содержания учебной дисциплины в электронной информационно-образовательной среде, соблюдение сроков сдачи практических заданий и текущих контрольных мероприятий и др.);
- выполнение и сдача текущих и итогового практических заданий (эссе, рефераты, творческие задания, кейс-задания, лабораторные работы, расчетные задания и др., активное участие в групповых интерактивных занятиях (дискуссии, WiKi-проекты и др.), защита проектов и др.);
- прохождение рубежей текущего контроля, включая соблюдение графика их прохождения в электронной информационно-образовательной среде.

Для планирования расчета текущего рейтинга обучающегося используются следующие пропорции:

<b>Вид учебного действия</b>	<b>Максимальная рейтинговая оценка, баллов</b>
академическая активность	10
практические задания	40
<i>из них: текущие практические задания</i>	20
<i>итоговое практическое задание</i>	20
рубежи текущего контроля	30
<b>ИТОГО:</b>	<b>80</b>

В течение учебного семестра по дисциплине (модулю) обучающимся должен быть накоплен текущий рейтинг не менее 52 рейтинговых баллов (65% от максимального значения текущего рейтинга).

Необходимыми условиями допуска обучающегося к промежуточной аттестации по дисциплине являются положительное прохождение обучающимся не менее 65% рубежей текущего контроля с накоплением не менее 65% максимального рейтингового балла за каждый рубеж текущего контроля и положительное выполнение итогового практического задания с накоплением не менее 65% максимального рейтингового балла, установленного за итоговое практическое задание.

Невыполнение вышеуказанных условий является текущей академической задолженностью, которая должна быть ликвидирована обучающимся до контрольного мероприятия промежуточной аттестации.

Сведения о наличии у обучающихся текущей академической задолженности, сроках и порядке добора рейтинговых баллов для её ликвидации доводятся до обучающихся педагогическим работником.

В случае неликвидации текущей академической задолженности, педагогический работник обязан во время контрольного мероприятия промежуточной аттестации поставить обучающемуся 0 рейтинговых баллов. В этом случае ликвидация текущей академической задолженности возможна в периоды проведения повторной промежуточной аттестации.

#### **4.2.3. Проведение промежуточной аттестации обучающихся по дисциплине (модулю) в соответствии с балльно-рейтинговой системой оценки успеваемости обучающегося**

Промежуточная аттестация по дисциплине (модулю) проводится в соответствии с Положением о промежуточной аттестации обучающихся по основным профессиональным образовательным программам в Российском государственном социальном университете и Положением о балльно-рейтинговой системе оценки успеваемости обучающихся по основным профессиональным образовательным программам в Российском государственном социальном университете в действующей редакции.

На промежуточную аттестацию отводится 20 рейтинговых баллов.

Ответы обучающегося на контрольном мероприятии промежуточной аттестации оцениваются педагогическим работником по 20 - балльной шкале, а итоговая оценка по дисциплине (модулю) выставляется по пятибалльной системе для дифференцированного зачета.

Критерии выставления оценки определяются Положением о балльно-рейтинговой системе оценки успеваемости обучающихся по основным профессиональным образовательным программам высшего образования - программам бакалавриата, программам

специалитета, программам магистратуры в Российском государственном социальном университете.

В процессе определения рубежного рейтинга обучающегося используется следующая шкала:

<b>Рубежный рейтинг</b>	<b>Критерии оценки освоения обучающимся учебной дисциплины в ходе контрольных мероприятий промежуточной аттестации</b>
19-20 рейтинговых баллов	обучающийся глубоко и прочно усвоил программный материал, исчерпывающе, последовательно, грамотно и логически стройно его излагает, тесно увязывает с задачами и будущей деятельностью, не затрудняется с ответом при видоизменении задания, свободно справляется с задачами и практическими заданиями, правильно обосновывает принятые решения, умеет самостоятельно обобщать и излагать материал, не допуская ошибок
16-18 рейтинговых баллов	обучающийся твердо знает программный материал, грамотно и по существу излагает его, не допуская существенных неточностей в ответе на вопрос, может правильно применять теоретические положения и владеет необходимыми умениями и навыками при выполнении практических заданий
13-15 рейтинговых баллов	обучающийся освоил основной материал, но не знает отдельных деталей, допускает неточности, недостаточно правильные формулировки, нарушает последовательность в изложении программного материала и испытывает затруднения в выполнении практических заданий
1-12 рейтинговых баллов	обучающийся не знает значительной части программного материала, допускает существенные ошибки, с большими затруднениями выполняет практические задания
0 рейтинговых баллов	не аттестован

**4.3. Перечень заданий для проведения текущей и промежуточной оценки знаний, умений, навыков и (или) опыта деятельности, характеризующих этапы формирования компетенций**

**4.3.1. Оценочные материалы для проведения текущей аттестации и рубежного контроля, обучающихся по дисциплине (модулю)**

№ п/п	Контролируемые разделы (темы), дисциплины	Код контроля компетенций	Форма рубежного контроля	Вопросы/задания рубежного контроля
1	РАЗДЕЛ 1. Концепция дополнительного образования в сфере физической культуры и спорта.	ОПК-2	Контрольная работа	<p><b>Темы для контрольной работы:</b>  <i>Ценностно-мотивационный компонент физической культуры и спорта в системе дополнительного образования. Цели физической культуры и спорта в системе дополнительного образования. Содержательный компонент физической культуры и спорта в системе дополнительного образования. Формы физической культуры и спорта в системе дополнительного образования. Измерение результативности физической культуры и спорта в системе дополнительного образования. Понятие «Функция физической культуры». Классификация функций физической культуры в системе дополнительного образования. Характеристика общекультурных функций физической культуры в системе дополнительного образования. Характеристика эстетической функции физической культуры в системе дополнительного образования. Характеристика социальной функции физической культуры в системе дополнительного образования. Характеристика специфических функций физической культуры в системе дополнительного образования. Характеристика специфических образовательных функций физической культуры в системе дополнительного образования. Характеристика специфических прикладных функций физической культуры в системе дополнительного образования. Характеристика специфических спортивных функций физической культуры в системе дополнительного образования.</i></p>

				<p>образования. Характеристика специфических рекреативных и оздоровительно-реабилитационных функций физической культуры в системе дополнительного образования. Характеристика частных функций физической культуры в системе дополнительного образования. Характеристика эмоционально-зрелищной функции спорта в системе дополнительного образования. Характеристика функции спорта - социальной интеграции и социализация личностей в системе дополнительного образования. Характеристика экономической функции спорта в системе дополнительного образования. Характеристика соревновательно-эталонной функции спорта в системе дополнительного образования. Характеристика эвристическо-достиженческой функции спорта в системе дополнительного образования. Характеристика функции спорта - лично-направленного воспитания, обучения и развития в системе дополнительного образования. Характеристика оздоровительно-рекреативной функции спорта в системе дополнительного образования. Характеристика коммуникативной функции спорта в системе дополнительного образования.</p>
2	<p>РАЗДЕЛ 2. Развитие системы дополнительного образования в сфере физической культуры и спорта.</p>	ОПК-2	<p>Контрольная работа</p>	<p><b>Темы для контрольной работы:</b>  Историко-генетический анализ становления и развития системы дополнительного образования в сфере физической культуры и спорта. Преобразование внешкольной работы и внешкольного воспитания физической культуры и спорта в системе дополнительного образования. Педагогический потенциал дополнительного образования в сфере физической культуры и спорта. Специфика дополнительного образования по физической культуре и спорту в школе. Смысловое значение категории «развитие» в сфере физической культуры и спорте, отличия от близких понятий в системе дополнительного образования. Уровни учреждений дополнительного образования в сфере физической культуры и спорта. Специфика организации и основы построения педагогического процесса учреждений дополнительного образования в сфере физической культуры и спорта. Концепция модернизации и основные положения стратегии развития дополнительного образования в сфере физической культуры и спорта.</p>

				<p><i>культуры и спорта. Новые социальные требования к дополнительному образованию в сфере физической культуры и спорта. Направления развития дополнительного образования в сфере физической культуры и спорта. Современные информационно-коммуникативные технологии и средства массовой информации для решения задач дополнительного образования в сфере физической культуры и спорта. Педагогические технологии в системе дополнительного образования в сфере физической культуры и спорта. Специфика дополнительного образования в школе в сфере физической культуры и спорта. Педагогический потенциал дополнительного образования в сфере физической культуры и спорта. Дополнительное образование в сфере физической культуры и спорта и тенденции образовательной политики в России.</i></p>
3	<p>РАЗДЕЛ 3. Классификация учреждений дополнительного образования в сфере физической культуры и спорта.</p>	ОПК-2	Контрольная работа	<p><b>Темы для контрольной работы:</b> Характеристика типов и видов учреждений дополнительного образования в сфере физической культуры и спорта. Спортивные секции в системе дополнительного образования. Спортивные клубы в системе дополнительного образования. Спортивно-культурные и творческие объединения в системе дополнительного образования. Коллективы физической культуры в системе дополнительного образования. Спортивное направление в дополнительном образовании общеобразовательных школ. Эстетическое направление в дополнительном образовании в системе дополнительного образования. Детские и юношеские спортивные организации и объединения в системе дополнительного образования. Проектирование программ дополнительного образования в сфере физической культуры и спорта. Виды программ дополнительного образования в сфере физической культуры и спорта. Учебно-методическое обеспечение дополнительного образования в сфере физической культуры и спорта. Профессиограмма педагога дополнительного образования в сфере физической культуры и спорта. Лицензирование учреждений дополнительного образования в сфере физической культуры и спорта. Особенности взаимодействия школы и учреждения дополнительного образования в сфере физической</p>



				<p>культуры и спорта: цели, содержание, формы, результаты. Структурно-организационные формы реализации дополнительного образования в сфере физической культуры и спорта. Нормативно-правовые регулятивы организации дополнительного образования в сфере физической культуры и спорта. Взаимодействие с участниками образовательного процесса и социальными партнерами, руководство коллективом дополнительного образования в сфере физической культуры и спорта. Организация командной работы для решения задач развития организации, осуществляющих образовательную деятельность, реализация экспериментальной работы дополнительного образования в сфере физической культуры и спорта. Использование индивидуальных и групповых технологий принятия решений в управлении организацией, осуществляющей образовательную деятельность дополнительного образования в сфере физической культуры и спорта. Стратегии культурно-просветительской деятельности дополнительного образования в сфере физической культуры и спорта.</p>
--	--	--	--	--

**4.3.2. Оценочные материалы для проведения промежуточной аттестации обучающихся по дисциплине (модулю)**

**Вопросы/задания для проведения промежуточной аттестации обучающихся по дисциплине (модулю)**

<b>Коды, контролируемой компетенций</b>	<b>Вопросы /задания</b>
ОПК-2	<p><b>Теоретический блок вопросов:</b></p> <ol style="list-style-type: none"><li>1. Дайте определение «Функция физической культуры».</li><li>2. Классификация функций физической культуры в системе дополнительного образования.</li><li>3. Охарактеризуйте общекультурные функции физической культуры в системе дополнительного образования.</li><li>4. Охарактеризуйте эстетическую функцию физической культуры в системе дополнительного образования.</li><li>5. Охарактеризуйте социальную функцию физической культуры в системе дополнительного образования.</li><li>6. Охарактеризуйте специфические функции физической культуры в системе дополнительного образования.</li><li>7. Охарактеризуйте специфические образовательные функции физической культуры в системе дополнительного образования.</li><li>8. Охарактеризуйте специфические прикладные функции физической культуры в системе дополнительного образования.</li><li>9. Охарактеризуйте специфические спортивные функции физической культуры в системе дополнительного образования.</li><li>10. Охарактеризуйте специфические рекреативные и оздоровительно-реабилитационные функции физической культуры в системе дополнительного образования.</li><li>11. Охарактеризуйте частные функции физической культуры в системе дополнительного образования.</li><li>12. Охарактеризуйте эмоционально-зрелищную функцию спорта в системе дополнительного образования.</li><li>13. Охарактеризуйте функцию спорта - социальной интеграции и социализации личности в системе дополнительного образования.</li><li>14. Охарактеризуйте экономическую функцию спорта в системе дополнительного образования.</li><li>15. Охарактеризуйте соревновательно-эталонную функцию спорта в системе дополнительного образования.</li><li>16. Охарактеризуйте эвристическо-достиженческой функцию спорта в системе дополнительного образования.</li><li>17. Охарактеризуйте функцию спорта - личностно-направленного воспитания, обучения и развития в системе дополнительного образования.</li><li>18. Охарактеризуйте оздоровительно-рекреативную</li></ol>

функцию спорта в системе дополнительного образования.

19. Охарактеризуйте коммуникативную функцию спорта в системе дополнительного образования.

20. Охарактеризуйте ценностно-мотивационный компонент физической культуры и спорта в системе дополнительного образования.

21. Назовите основные цели физической культуры и спорта в системе дополнительного образования.

22. Охарактеризуйте содержательный компонент физической культуры и спорта в системе дополнительного образования.

23. Приведите примеры форм физической культуры и спорта в системе дополнительного образования.

24. Каким образом производится измерение результативности физической культуры и спорта в системе дополнительного образования.

25. Проведите историко-генетический анализ становления и развития системы дополнительного образования в сфере физической культуры и спорта.

26. Каким образом исторически происходило преобразование внешкольной работы и внешкольного воспитания физической культуры и спорта в систему дополнительного образования.

27. Охарактеризуйте педагогический потенциал дополнительного образования в сфере физической культуры и спорта.

28. В чем заключается специфика дополнительного образования по физической культуре и спорту в школе.

29. В чем заключается смысловое значение категории «развитие» в сфере физической культуры и спорте, отличия от близких понятий в системе дополнительного образования.

30. Охарактеризуйте уровни учреждений дополнительного образования в сфере физической культуры и спорта.

31. В чем заключается специфика организации и основы построения педагогического процесса учреждений дополнительного образования в сфере физической культуры и спорта.

32. Охарактеризуйте концепцию модернизации и основные положения стратегии развития дополнительного образования в сфере физической культуры и спорта.

33. Какие новые социальные требования предъявляются к дополнительному образованию в сфере физической культуры и спорта.

34. Охарактеризуйте основные направления развития дополнительного образования в сфере физической культуры и спорта.

35. Какие современные информационно-коммуникативные технологии и средства массовой информации используются для решения задач дополнительного образования в сфере физической культуры и спорта.

	<p>36. Охарактеризуйте педагогические технологии в системе дополнительного образования в сфере физической культуры и спорта.</p> <p>37. В чем заключается специфика дополнительного образования в школе в сфере физической культуры и спорта.</p> <p>38. Охарактеризуйте педагогический потенциал дополнительного образования в сфере физической культуры и спорта.</p> <p>39. Дополнительное образование в сфере физической культуры и спорта: тенденции образовательной политики в России.</p> <p>40. Охарактеризуйте типы и виды учреждений дополнительного образования в сфере физической культуры и спорта.</p> <p>41. Охарактеризуйте деятельность спортивных секции в системе дополнительного образования.</p> <p>42. Охарактеризуйте деятельность спортивных клубов в системе дополнительного образования.</p> <p>43. Охарактеризуйте деятельность спортивно-культурных и творческих объединения в системе дополнительного образования.</p> <p>44. Охарактеризуйте деятельность коллективов физической культуры в системе дополнительного образования.</p> <p>45. Охарактеризуйте спортивное направление в дополнительном образовании общеобразовательных школ.</p> <p>46. Охарактеризуйте эстетическое направление в дополнительном образовании в системе дополнительного образования.</p> <p>47. Охарактеризуйте деятельность детских и юношеских спортивных организаций и объединений в системе дополнительного образования.</p> <p>48. Как осуществляется проектирование программ дополнительного образования в сфере физической культуры и спорта.</p> <p>49. Охарактеризуйте виды программ дополнительного образования в сфере физической культуры и спорта.</p> <p>50. Формирование базиса учебно-методического обеспечения учреждений дополнительного образования в сфере физической культуры и спорта.</p> <p>51. Составьте профессиограмму педагога дополнительного образования в сфере физической культуры и спорта.</p> <p>52. Как осуществляется лицензирование учреждений дополнительного образования в сфере физической культуры и спорта.</p> <p>53. Особенности взаимодействие школы и учреждений дополнительного образования в сфере физической культуры и спорта: цели, содержание, формы, результаты.</p> <p>54. Охарактеризуйте структурно-организационные формы реализации дополнительного образования в сфере физической культуры и спорта.</p>
--	--

	<p>55. Нормативно-правовые регулятивы организации дополнительного образования в сфере физической культуры и спорта.</p> <p>56. Как осуществляется взаимодействие с участниками образовательного процесса и социальными партнерами, руководство коллективом дополнительного образования в сфере физической культуры и спорта.</p> <p>57. Организация командной работы для решения задач развития организации, осуществляющих образовательную деятельность, реализация экспериментальной работы дополнительного образования в сфере физической культуры и спорта.</p> <p>58. Охарактеризуйте использование индивидуальных и групповых технологий принятия решений в управлении организацией, осуществляющей образовательную деятельность дополнительного образования в сфере физической культуры и спорта.</p> <p>59. Особенности стратегии культурно-просветительской деятельности дополнительного образования в сфере физической культуры и спорта.</p>
--	---

## **РАЗДЕЛ 5. УСЛОВИЯ РЕАЛИЗАЦИИ ДИСЦИПЛИНЫ (МОДУЛЯ)**

### **5.1. Перечень основной и дополнительной учебной литературы для освоения дисциплины (модуля)**

#### **5.1.1. Основная литература**

1. Дополнительное образование детей: история и современность : учебное пособие для вузов / ответственный редактор А. В. Золотарева. — 3-е изд., испр. и доп. — Москва : Издательство Юрайт, 2024. — 277 с. — (Высшее образование). — ISBN 978-5-534-13273-1. — Текст : электронный // Образовательная платформа Юрайт [сайт]. — URL: <https://urait.ru/bcode/537843> (дата обращения: 19.02.2024).

2. Педагогика дополнительного образования. Психолого-педагогическое сопровождение детей : учебник для вузов / Л. В. Байбородова [и др.]; ответственный редактор Л. В. Байбородова. — 2-е изд., испр. и доп. — Москва : Издательство Юрайт, 2024. — 363 с. — (Высшее образование). — ISBN 978-5-534-06557-2. — Текст : электронный // Образовательная платформа Юрайт [сайт]. — URL: <https://urait.ru/bcode/538029> (дата обращения: 19.02.2024).

3. Золотарева, А. В. Методика преподавания по программам дополнительного образования детей : учебник и практикум для вузов / А. В. Золотарева, Г. М. Криницкая, А. Л. Пикина. — 2-е изд., испр. и доп. — Москва : Издательство Юрайт, 2024. — 315 с. — (Высшее образование). — ISBN 978-5-534-06274-8. — Текст : электронный // Образовательная платформа Юрайт [сайт]. — URL: <https://urait.ru/bcode/537846> (дата обращения: 19.02.2024).

#### **5.1.2. Дополнительная литература**

1. Фугелова, Т. А. Образовательные программы начальной школы : учебник и практикум для вузов / Т. А. Фугелова. — 2-е изд., стер. — Москва : Издательство Юрайт, 2022. — 465 с. — (Высшее образование). — ISBN 978-5-534-11269-6. — Текст : электронный // Образовательная платформа Юрайт [сайт]. — URL: <https://urait.ru/bcode/495647> (дата обращения: 20.02.2024).
2. Социология образования. Дополнительное и непрерывное образование : монография / Г. А. Ключарев, Д. В. Диденко, Ю. В. Латов, Н. В. Латова; под общей редакцией Ю. В. Латова. — 2-е изд., перераб. и доп. — Москва : Издательство Юрайт, 2024. — 333 с. — (Актуальные монографии). — ISBN 978-5-534-09604-0. — Текст : электронный // Образовательная платформа Юрайт [сайт]. — URL: <https://urait.ru/bcode/540269> (дата обращения: 19.02.2024).
3. Дополнительное образование детей: история и современность : учебное пособие для вузов / ответственный редактор А. В. Золотарева. — 3-е изд., испр. и доп. — Москва : Издательство Юрайт, 2024. — 277 с. — (Высшее образование). — ISBN 978-5-534-13273-1. — Текст : электронный // Образовательная платформа Юрайт [сайт]. — URL: <https://urait.ru/bcode/537843> (дата обращения: 20.02.2024).

## **5.2 Перечень ресурсов информационно-коммуникационной сети «Интернет», необходимых для освоения дисциплины (модуля)**

№ №	Название электронного ресурса	Описание электронного ресурса	Используемый для работы адрес
1.	ЭБС «Университетская библиотека онлайн»	Электронная библиотека, обеспечивающая доступ высших и средних учебных заведений, публичных библиотек и корпоративных пользователей к наиболее востребованным материалам по всем отраслям знаний от ведущих российских издательств	<a href="http://biblioclub.ru/">http://biblioclub.ru/</a>
2.	Научная электронная библиотека eLIBRARY.ru	Крупнейший российский информационно-аналитический портал в области науки, технологии, медицины и образования, содержащий рефераты и полные тексты более 34 млн научных публикаций и патентов	<a href="http://elibrary.ru/">http://elibrary.ru/</a>
3.	Образовательная платформа Юрайт	Электронно-библиотечная система для ВУЗов, ССУЗов, обеспечивающая доступ к учебникам, учебной и методической литературе по различным дисциплинам.	<a href="https://urait.ru/">https://urait.ru/</a>
4.	База данных "EastView"	Полнотекстовая база данных периодических изданий	<a href="https://dlib.eastview.com">https://dlib.eastview.com</a>
5.	Электронная библиотека "Grebennikon"	Библиотека предоставляет доступ более чем к 30 журналам, выпускаемых Издательским домом "Гребенников".	<a href="https://grebennikon.ru/">https://grebennikon.ru/</a>

## **5.3 Методические указания для обучающихся по освоению дисциплины (модуля)**

Освоение обучающимся дисциплины (модуля) предполагает изучение материалов дисциплины (модуля) на аудиторных занятиях и в ходе самостоятельной работы. Аудиторные занятия проходят в форме лекций и практических занятий.

При подготовке к аудиторным занятиям необходимо помнить особенности каждой формы его проведения.

Подготовка к учебному занятию лекционного типа заключается в следующем.

С целью обеспечения успешного обучения обучающийся должен готовиться к лекции, поскольку она является важнейшей формой организации учебного процесса, поскольку:

- знакомит с новым учебным материалом;
- разъясняет учебные элементы, трудные для понимания;
- систематизирует учебный материал;
- ориентирует в учебном процессе.

С этой целью:

- внимательно прочитайте материал предыдущей лекции;
- ознакомьтесь с учебным материалом по учебнику и учебным пособиям с темой прочитанной лекции;
- внесите дополнения к полученным ранее знаниям по теме лекции на полях лекционной тетради;
- запишите возможные вопросы, которые вы зададите лектору на лекции по материалу изученной лекции;
- постарайтесь уяснить место изучаемой темы в своей подготовке;
- узнайте тему предстоящей лекции (по тематическому плану, по информации лектора) и запишите информацию, которой вы владеете по данному вопросу.

Подготовка к занятию семинарского типа

При подготовке и работе во время проведения занятий семинарского типа следует обратить внимание на следующие моменты: на процесс предварительной подготовки, на работу во время занятия, обработку полученных результатов, исправление полученных замечаний.

Предварительная подготовка к учебному занятию семинарского типа заключается в изучении теоретического материала в отведенное для самостоятельной работы время, ознакомление с инструктивными материалами с целью осознания задач практического занятия.

Работа во время проведения учебного занятия семинарского типа включает:

- консультирование студентов преподавателями и вспомогательным персоналом с целью предоставления исчерпывающей информации, необходимой для самостоятельного выполнения предложенных преподавателем задач, ознакомление с правилами техники безопасности при работе в аудитории;
- самостоятельное выполнение заданий согласно обозначенной учебной программой тематики.

Обработка, обобщение полученных результатов практической работы проводится обучающимися самостоятельно или под руководством преподавателя (в зависимости от степени сложности поставленных задач). В результате оформляется индивидуальный отчет. Подготовленная к сдаче на контроль и оценку работа сдается преподавателю. Форма отчетности может быть письменная, устная или две одновременно. Главным результатом в данном случае служит получение положительной оценки по каждой практической работе. Это является необходимым условием при проведении рубежного контроля и допуска к экзамену. При получении неудовлетворительных результатов обучающийся имеет право в дополнительное время пересдать преподавателю работу до проведения промежуточной аттестации.

## **5.4 Информационно-технологическое обеспечение образовательного процесса по дисциплины (модуля)**

### **5.4.1. Средства информационных технологий**

1. Персональные компьютеры;

2. Средства доступа в Интернет;
3. Проектор.

#### 5.4.2. Лицензионное и свободно распространяемое программное обеспечение, в том числе отечественного производства:

1. Операционная система: Astra Linux SE
2. Пакет офисных программ: LibreOffice
3. Справочная система Консультант+
4. Okular или Acrobat Reader DC
5. Ark или 7-zip
6. User Gate
7. TrueConf (client)

#### 5.4.3. Информационные справочные системы и профессиональные базы данных

№ №	Название электронного ресурса	Описание электронного ресурса	Используемый для работы адрес
1.	ЭБС «Университетская библиотека онлайн»	Электронная библиотека, обеспечивающая доступ высших и средних учебных заведений, публичных библиотек и корпоративных пользователей к наиболее востребованным материалам по всем отраслям знаний от ведущих российских издательств	<a href="http://biblioclub.ru/">http://biblioclub.ru/</a>
2.	Научная электронная библиотека eLIBRARY.ru	Крупнейший российский информационно-аналитический портал в области науки, технологии, медицины и образования, содержащий рефераты и полные тексты более 34 млн научных публикаций и патентов	<a href="http://elibrary.ru/">http://elibrary.ru/</a>
3.	Образовательная платформа Юрайт	Электронно-библиотечная система для ВУЗов, ССУЗов, обеспечивающая доступ к учебникам, учебной и методической литературе по различным дисциплинам.	<a href="https://urait.ru/">https://urait.ru/</a>
4.	База данных "EastView"	Полнотекстовая база данных периодических изданий	<a href="https://dlib.eastview.com">https://dlib.eastview.com</a>
5.	Электронная библиотека "Grebennikon"	Библиотека предоставляет доступ более чем к 30 журналам, выпускаемых Издательским домом "Гребенников".	<a href="https://grebennikon.ru/">https://grebennikon.ru/</a>

#### 5.5. Материально-техническое обеспечение образовательного процесса по дисциплине (модулю)

Реализация учебной дисциплины в форме практических занятий требует наличия игровых спортивных залов, учебно-тренировочной базы, стадиона, раздевалок, душевых.

Оборудование спортивных залов: *игровые мячи, волейбольные сетки, баскетбольные щиты, конусы, манишки.*

Оборудование стадиона: *футбольные ворота, волейбольная площадка с сеткой.*

Оборудование залов силовой подготовки: *тренажеры на свободных весах, блочные тренажеры, кардиотренажеры, грифы, диски, гантели, штанги, гимнастические палки, скакалки, скамейки.*

Оборудование раздевалок: *скамейки, шкафчики для одежды.*



Для изучения дисциплины (модуля) используются:

**Учебная аудитория для занятий лекционного типа** оснащена специализированной мебелью (стол для преподавателя, парты, стулья, доска для написания мелом); техническими средствами обучения (видеопроекционное оборудование, средства звуковоспроизведения, экран и имеющие выход в сеть Интернет), видеофильмами (Серия из 20 фильмов «Технологии спортивной тренировки в баскетболе, волейболе», «Экипировка спортсменов высших разрядов», «Инновационные методы и подходы к тренировочному процессу юных спортсменов-игровиков», «Техника и тактика-условия для успеха в игровых видах спорта»).

**Учебная аудитория для занятий семинарского типа:** оснащена специализированной мебелью (стол для преподавателя, парты, стулья, доска для написания мелом); техническими средствами обучения (видеопроекционное оборудование, средства звуковоспроизведения, экран и имеющие выход в сеть Интернет).

Спортивные объекты:

Наименование объекта	Адрес	Площадь объекта	Количество занимающихся
Плоскостное сооружение	Лосиноостровская, дом 24	300 м <sup>2</sup>	80-100 (одновременно)
Плоскостное сооружение	В.Пика дом 4 стр. 1	210 м <sup>2</sup>	30-80 (одновременно)
Спортивный зал	Лосиноостровская, дом 24	240 м <sup>2</sup>	45-60
Спортивный стадион	Лосиноостровская, дом 24	6000 кв. м <sup>2</sup>	100

**Помещения для самостоятельной работы обучающихся:** оснащены специализированной мебелью (парты, стулья) техническими средствами обучения (персональные компьютеры с доступом в сеть Интернет и обеспечением доступа в электронно-информационную среду университета, программным обеспечением).

## 5.6. Образовательные технологии

При реализации дисциплины (модуля) применяются различные образовательные технологии, в том числе технологии электронного обучения.

Освоение дисциплины (модуля) предусматривает использование в учебном процессе активных и интерактивных форм проведения учебных занятий в процессе активных и интерактивных форм проведения учебных занятий в форме разбора конкретных ситуаций в сочетании с внеаудиторной работой с целью формирования и развития **профессиональных** навыков обучающихся.

При освоении дисциплины (модуля) предусмотрено применением электронного обучения и дистанционных образовательных технологий.

Учебные часы дисциплины (модуля) предусматривают классическую контактную работу преподавателя с обучающимся в аудитории и контактную работу посредством электронной информационно-образовательной среды в синхронном и асинхронном режиме (вне аудитории) посредством применения возможностей компьютерных технологий (электронная почта, электронный учебник, тестирование, вебинар, видеофильм, презентация, форум и др.).

В рамках дисциплины (модуля) предусмотрены встречи с руководителями и работниками организаций, деятельность которых связана с *направленностью* реализуемой основной профессиональной образовательной программы.

## ЛИСТ РЕГИСТРАЦИИ ИЗМЕНЕНИЙ

№ п/ п	Содержание изменения	Реквизиты документа об утверждении изменения	Дата введения изменения
1.	Утверждена и введена в действие решением заседания кафедры современной педагогики, непрерывного образования и персональных треков на основании Федерального государственного образовательного стандарта по направлению подготовки 44.03.01 Педагогическое образование (уровень бакалавриата) утвержденным приказом Министерства образования и науки Российской Федерации от 22.02.2018 № 121.	Протокол заседания кафедры современной педагогики, непрерывного образования и персональных треков № 10 от «25» апреля 2023 года	01.09.2023
2.	Утверждена и введена в действие решением заседания кафедры современной педагогики, непрерывного образования и персональных треков на основании Федерального государственного образовательного стандарта (№ 121 от 22.02.2018).	Протокол заседания кафедры современной педагогики, непрерывного образования и персональных треков № 11 от «20» февраля 2024 года	01.09.2024



Министерство науки и высшего образования Российской Федерации  
Федеральное государственное бюджетное образовательное учреждение  
высшего образования  
«Российский государственный социальный университет»

УТВЕРЖДАЮ  
Заведующий кафедрой современной  
педагогике, непрерывного образования и  
персональных треков (выпускающей  
кафедрой)

\_\_\_\_\_ А.А.Квитковская  
26 марта 2024 г.

**РАБОЧАЯ ПРОГРАММА ДИСЦИПЛИНЫ (МОДУЛЯ)**

**ТЕОРИЯ И МЕТОДИКА ПРЕПОДАВАНИЯ ЛЫЖНОГО СПОРТА**

**Направление подготовки**  
**44.03.01. «Педагогическое образование»**

**Направленность**  
***Физическая культура***

**ОБРАЗОВАТЕЛЬНАЯ ПРОГРАММА ВЫСШЕГО ОБРАЗОВАНИЯ –**  
***ПРОГРАММА БАКАЛАВРИАТА***

**Форма обучения**  
***Очная, заочная***

Москва, 2024

Рабочая программа дисциплины (модуля) «**Теория и методика преподавания лыжного спорта**» разработана на основании федерального государственного образовательного стандарта высшего образования – бакалавриата по направлению подготовки 44.03.01 Педагогическое образование, утвержденного приказом Министерства образования и науки Российской Федерации от 22.02.2018 г № 121, учебного плана по основной профессиональной образовательной программе высшего образования - программы бакалавриата по направлению подготовки 44.03.01 Педагогическое образование (далее – «ОПОП»).

Рабочая программа дисциплины (модуля) разработана рабочей группой в составе: к.п.н., доцента кафедры физической культуры, спорта и здорового образа жизни РГСУ Петровой М. А.

Рабочая программа дисциплины (модуля) обсуждена и утверждена на заседании кафедры современной педагогики, непрерывного образования и персональных треков.

Протокол № 11 от «20» февраля 2024 года

Заведующий кафедрой  
к.п.н, доцент



А.А. Квитковская

\_\_\_\_\_  
(подпись)

## СОДЕРЖАНИЕ

<b>РАЗДЕЛ 1. ПАСПОРТ РАБОЧЕЙ ПРОГРАММЫ ДИСЦИПЛИНЫ (МОДУЛЯ)</b> .....	4
1.1 Цель и задачи дисциплины (модуля).....	4
1.2 Планируемые результаты обучения по дисциплине (модулю) в рамках планируемых результатов освоения основной профессиональной образовательной программы высшего образования – программы бакалавриата/магистратуры/специалитета соотнесенные с установленными индикаторами достижения компетенций.....	4
<b>РАЗДЕЛ 2. СТРУКТУРА И СОДЕРЖАНИЕ ДИСЦИПЛИНЫ (МОДУЛЯ)</b> .....	7
2.1 Объем дисциплины (модуля), включая контактную работу обучающегося с педагогическими работниками и самостоятельную работу обучающегося.....	7
2.2. Учебно-тематический план дисциплины (модуля).....	8
2.3. Содержание дисциплины (модуля).....	10
<b>РАЗДЕЛ 3. УЧЕБНО-МЕТОДИЧЕСКОЕ ОБЕСПЕЧЕНИЕ САМОСТОЯТЕЛЬНОЙ РАБОТЫ ОБУЧАЮЩИХСЯ ПО ДИСЦИПЛИНЕ (МОДУЛЮ)</b> .....	14
3.1. Виды самостоятельной работы обучающихся по дисциплине (модулю).....	14
3.2. Задания для самостоятельной работы.....	15
3.3. Методические указания к самостоятельной работе по дисциплине (модулю).....	17
<b>РАЗДЕЛ 4. ОЦЕНОЧНЫЕ МАТЕРИАЛЫ ПО ДИСЦИПЛИНЕ (МОДУЛЮ)</b> .....	17
4.1. Форма промежуточной аттестации обучающегося по дисциплине (модулю).....	19
4.2. Оценочные материалы, определяющие процедуры оценивания знаний, умений, навыков и (или) опыта деятельности, характеризующих этапы формирования компетенций.....	19
4.2.1. Организационные основы применения балльно-рейтинговой системы оценки успеваемости обучающихся по дисциплине (модулю).....	19
4.2.2. Проведение текущего контроля успеваемости обучающихся по дисциплине (модулю) в соответствии с балльно-рейтинговой системой оценки успеваемости обучающегося.....	19
4.2.3. Проведение промежуточной аттестации обучающихся по дисциплине (модулю) в соответствии с балльно-рейтинговой системой оценки успеваемости обучающегося.....	20
4.3. Перечень заданий для проведения текущей и промежуточной оценки знаний, умений, навыков и (или) опыта деятельности, характеризующих этапы формирования компетенций.....	22
4.3.1. Оценочные материалы для проведения текущей аттестации и рубежного контроля, обучающихся по дисциплине (модулю).....	22
4.3.2. Оценочные материалы для проведения промежуточной аттестации обучающихся по дисциплине (модулю).....	25
<b>РАЗДЕЛ 5. УСЛОВИЯ РЕАЛИЗАЦИИ ДИСЦИПЛИНЫ (МОДУЛЯ)</b> .....	26
5.1. Перечень основной и дополнительной учебной литературы для освоения дисциплины (модуля).....	26
5.1.1. Основная литература.....	26
5.1.2. Дополнительная литература.....	26
5.2 Перечень ресурсов информационно-коммуникационной сети «Интернет», необходимых для освоения дисциплины (модуля).....	26
5.3 Методические указания для обучающихся по освоению дисциплины (модуля).....	27
5.4 Информационно-технологическое обеспечение образовательного процесса по дисциплины (модуля).....	27
5.4.1. Средства информационных технологий.....	28
5.4.2. Лицензионное и свободно распространяемое программное обеспечение, в том числе отечественного производства: .....	28
5.4.3. Информационные справочные системы и профессиональные базы данных.....	28
5.5. Материально-техническое обеспечение образовательного процесса по дисциплине (модулю).....	29
5.6. Образовательные технологии .....	29
<b>ЛИСТ РЕГИСТРАЦИИ ИЗМЕНЕНИЙ</b> .....	31

## РАЗДЕЛ 1. ПАСПОРТ РАБОЧЕЙ ПРОГРАММЫ ДИСЦИПЛИНЫ (МОДУЛЯ)

### 1.1 Цель и задачи дисциплины (модуля)

Цель дисциплины заключается в получении обучающимися теоретических систематизированных знаний в области теории и методики преподавания лыжного спорта.

Задачи дисциплины:

- 1.обогащение занимающихся знаниями, умениями, навыками, двигательными, эстетическими, эмоциональными, волевыми, нравственными, спортивными, трудовыми качествами, а также навыками общения;
- 2.ознакомление студентов с основами базовых видов спорта, проведение урока по базовым видам спорта в школе;
- 3.формирование системы знаний, умений и навыков организации и проведения с группой урока в школе, внеклассной работы и соревнований по базовым видам спорта;

**1.2 Планируемые результаты обучения по дисциплине (модулю) в рамках планируемых результатов освоения основной профессиональной образовательной программы высшего образования – программы *бакалавриата* соотнесенные с установленными индикаторами достижения компетенций**

Процесс освоения дисциплины (модуля) направлен на формирование у обучающихся следующих компетенций: ОПК-3; ОПК-5; ОПК-7; ПК-1; ПК-3 в соответствии с учебным планом.

В результате освоения дисциплины (модуля) обучающийся должен демонстрировать следующие результаты:

Категория компетенций (при наличии)	Код компетенции Формулировка компетенции	Код и наименование индикатора достижения компетенции	Результаты обучения
Совместная и индивидуальная учебная и воспитательная деятельность обучающихся	ОПК-3 Способен организовывать совместную и индивидуальную учебную и воспитательную деятельность обучающихся, в том числе с особыми образовательными и потребностями, в соответствии с требованиями федеральных государственных образовательных стандартов	ОПК-3.1 Умеет определять и формулировать цели и задачи учебной и воспитательной деятельности обучающихся, в том числе с особыми образовательными потребностями в соответствии с требованиями ФГОС.	Знать психолого-педагогические основы совместной и индивидуальной учебной воспитательной деятельности обучающихся, в том числе лиц с особыми образовательными потребностями и способы организации совместной и индивидуальной учебно-воспитательной деятельности обучающихся, требования федеральных государственных образовательных стандартов.
		ОПК-3.2 Применяет различные приемы мотивации и рефлексии при организации совместной и индивидуальной учебной и воспитательной деятельности обучающихся, в том числе с особыми образовательными потребностями.	Уметь использовать психолого-педагогические знания для организации совместной и индивидуальной учебно-воспитательной деятельности обучающихся, в том числе с особыми образовательными потребностями, оперировать

			понятиями федеральных государственных образовательных стандартов.
		ОПК-3.3 Применяет формы, методы, приемы и средства организации учебной и воспитательной деятельности обучающихся, в том числе с особыми образовательными потребностями.	Владеть опытом и навыками организации совместной и индивидуальной учебно-воспитательной деятельности обучающихся, в том числе с особыми образовательными потребностями, навыками использования требований федеральных государственных образовательных стандартов для организации учебно-воспитательной деятельности.
Контроль и оценка формирования результатов образования	ОПК-5 Способен осуществлять контроль и оценку формирования результатов образования обучающихся, выявлять и корректировать трудности в обучении	ОПК-5.1 Знает принципы организации контроля и оценивания образовательных результатов обучающихся; специальные технологии и методы, позволяющие проводить коррекционно-развивающую работу с неуспевающими обучающимися.	Знать психолого-педагогические закономерности, принципы и методические особенности осуществления контроля и оценки сформированности образовательных результатов обучающихся, способы выявления и психологической коррекции трудностей в обучении; знать предметную область дисциплин, необходимых для освоения основных дисциплин профиля.
		ОПК-5.2 Умеет применять инструментарий, методы диагностики и оценки показателей уровня и динамики развития обучающихся; проводить педагогическую диагностику неуспеваемости обучающихся.	Уметь определять методы, формы и средства осуществления контроля и оценки сформированности образовательных результатов обучающихся, выявлять и корректировать трудности в обучении, использовать знания предметной области для контроля и оценки результатов образования обучающихся.
		ОПК-5.3. Владеет методами контроля и оценки образовательных результатов (личностных, предметных, метапредметных) обучающихся; выявляет трудности в обучении и корректирует пути достижения образовательных результатов.	Владеть опытом и навыками контроля и оценки сформированности образовательных результатов обучающихся, выявления психологической коррекции трудностей в обучении, контроля и оценки сформированности образовательных

			результатов обучающихся.
Взаимодействие с участниками и образовательных отношений	ОПК-7 Способен взаимодействовать с участниками образовательных отношений в рамках реализации образовательных программ	ОПК-7.1 Определяет права и обязанности участников образовательных отношений в рамках реализации образовательных программ, в том числе в урочной деятельности, внеурочной деятельности, коррекционной работе	Знает правовые и этические нормы взаимодействия участников образовательных отношений в рамках реализации образовательных программ
		ОПК-7.2 Умеет выстраивать конструктивное общение с коллегами и родителями по вопросам индивидуализации образовательного процесса	Умеет выбирать и использовать формы, методы и средства взаимодействия с участниками образовательного процесса в рамках реализации образовательных программ
		ОПК-7.3 Владеет способами выявления поведенческих и личностных проблем обучающихся, связанных с особенностями их развития	Владеет опытом и навыками взаимодействия с участниками образовательных отношений в рамках реализации образовательных программ
Реализация образовательных программ	ПК-1 Способен осуществлять обучение учебному предмету на основе использования предметных методик и применения современных образовательных технологий	ПК-1.1. Знает концептуальные положения и требования к организации образовательного процесса, определяемые ФГОС	Знать: концептуальные положения и требования к организации образовательного процесса, определяемые ФГОС
		ПК-1.2. Умеет проектировать элементы образовательной программы, формулировать дидактические цели и задачи обучения и реализовывать их в образовательном процессе	Уметь: проектировать элементы образовательной программы, формулировать дидактические цели и задачи обучения и реализовывать их в образовательном процессе
		ПК-1.3. Владеет навыками планирования и проектирования образовательного процесса; методами обучения и современными образовательными технологиями	Владеть: навыками планирования и проектирования образовательного процесса; методами обучения и современными образовательными технологиями
Организационно-педагогическое обеспечение реализации дополнительных	ПК-3 Способен применять предметные знания при реализации образовательного процесса	ПК-3.1. Знает закономерности, принципы и уровни формирования и реализации содержания образовательного процесса	Знать: закономерности, принципы и уровни формирования и реализации содержания образовательного процесса
		ПК-3.2. Умеет осуществлять отбор	Уметь: осуществлять



общеобразовательных программ	содержания обучения, в соответствии с целями и возрастными особенностями обучающихся	отбор содержания обучения, в соответствии с целями и возрастными особенностями обучающихся
	ПК-3.3. Владеет предметным содержанием, методикой преподавания физической культуры, способами отбора вариативного содержания с учетом взаимосвязи урочной и внеурочной форм обучения	Владеть: предметным содержанием, методикой преподавания физической культуры, способами отбора вариативного содержания с учетом взаимосвязи урочной и внеурочной форм обучения

## РАЗДЕЛ 2. СТРУКТУРА И СОДЕРЖАНИЕ ДИСЦИПЛИНЫ (МОДУЛЯ)

### 2.1 Объем дисциплины (модуля), включая контактную работу обучающегося с педагогическими работниками и самостоятельную работу обучающегося

Общая трудоемкость дисциплины (модуля) составляет 3 зачетные единицы.

#### Очная форма обучения

Вид учебной работы	Всего часов	Семестры			
		3	4		
<b>Контактная работа обучающихся с педагогическими работниками</b>					
Лекционные занятия	<b>10</b>		<b>10</b>		
Практические занятия	<b>44</b>		<b>44</b>		
<i>из них: в форме практической подготовки</i>					
Консультации					
<b>Самостоятельная работа обучающихся</b>	<b>45</b>		<b>45</b>		
<b>Контроль промежуточной аттестации</b>	<b>9</b>		<b>9</b>		
Форма промежуточной аттестации	<b>Зачет с оц.</b>		<b>Зачет с оц.</b>		
<b>ОБЪЕМ ДИСЦИПЛИНЫ (МОДУЛЯ) В ЧАСАХ</b>	<b>108</b>		<b>108</b>		

#### Заочная форма обучения

Вид учебной работы	Всего часов	Курс 3	
		Сессия 1-2	Сессия 3-4
<b>Контактная работа обучающихся с педагогическими работниками</b>			
Лекционные занятия	4	4	
Практические занятия	8	8	
<i>из них: в форме практической подготовки</i>			
Консультации			
<b>Самостоятельная работа обучающихся</b>	<b>92</b>	<b>92</b>	
<b>Контроль промежуточной аттестации</b>	<b>4</b>	<b>4</b>	
Форма промежуточной аттестации	Зачет с оц.	Зачет с оц.	
<b>ОБЪЕМ ДИСЦИПЛИНЫ (МОДУЛЯ) В ЧАСАХ</b>	<b>108</b>	<b>108</b>	

## 2.2. Учебно-тематический план дисциплины (модуля)

### Очной формы обучения

Раздел, тема	Виды учебной работы, академических часов									
	Всего	Самостоятельная работа	Контактная работа обучающихся с педагогическими работниками							
			Всего	Лекционные занятия	<i>из них: в форме практической подготовки</i>	Практические занятия	<i>из них: в форме практической подготовки</i>	Лабораторные занятия	<i>из них: в форме практической подготовки</i>	Консультации / Иная контактная работа
<b>Модуль 1 (Семестр 4)</b>										
Раздел 1. Общая характеристика преподавания лыжного спорта	33	15	18	2		16				
Раздел 2. Методика обучения в лыжах	33	15	18	4		14				
Раздел 3. Организация и проведение соревнований	33	15	18	4		14				
<b>Контроль промежуточной</b>						9				

Раздел, тема	Виды учебной работы, академических часов									
	Всего	Самостоятельная работа	Контактная работа обучающихся с педагогическими работниками							
			Всего	Лекционные занятия <i>из них: в форме практической подготовки</i>	Практические занятия <i>из них: в форме практической подготовки</i>	Лабораторные занятия <i>из них: в форме практической подготовки</i>	Консультации / Иная контактная работа <i>из них: в форме практической подготовки</i>			
аттестации (час)										
Форма промежуточной аттестации	Дифференцированный зачет									
Общий объем, часов	108	45	54	10		44				

#### Заочной формы обучения

Раздел, тема	Виды учебной работы, академических часов									
	Всего	Самостоятельная работа	Контактная работа обучающихся с педагогическими работниками							
			Всего	Лекционные занятия <i>из них: в форме практической подготовки</i>	Практические занятия <i>из них: в форме практической подготовки</i>	Лабораторные занятия <i>из них: в форме практической подготовки</i>	Консультации / Иная контактная работа <i>из них: в форме практической подготовки</i>			
<b>Модуль 1 (Курс 3, сессия 1-2)</b>										
Раздел 1. Общая характеристика преподавания лыжного спорта	36	32	4	2		2				
Раздел 2. Методика обучения в лыжах	36	32	4	2		2				
Раздел 3. Организация и проведение соревнований	32	28	4	0		4				
Контроль промежуточной аттестации (час)						4				

Раздел, тема	Виды учебной работы, академических часов									
	Всего	Самостоятельная работа	Контактная работа обучающихся с педагогическими работниками							
			Всего	Лекционные занятия <i>из них: в форме практической подготовки</i>	Практические занятия <i>из них: в форме практической подготовки</i>	Лабораторные занятия <i>из них: в форме практической подготовки</i>	Консультации / Иная контактная работа <i>из них: в форме практической подготовки</i>			
Форма промежуточной аттестации	Дифференцированный зачет									
Общий объем, часов	108	92	12	4		8				

### 2.3. Содержание дисциплины (модуля)

#### РАЗДЕЛ 1. ТЕОРЕТИЧЕСКИЕ ОСНОВЫ ФИЗИЧЕСКОГО ВОСПИТАНИЯ ДЕТЕЙ ШКОЛЬНОГО ВОЗРАСТА

##### Перечень изучаемых элементов содержания

Лыжи в системе физического воспитания. История развития лыжного спорта. Развитие лыжного спорта в нашей стране. Виды лыжного спорта: характеристика, классификация, терминология.

Сведения о развитии техники. Техника лыжного спорта, ее определение и понятия. Основные требования, предъявляемые к технике. Пространственные, временные, пространственно-временные, ритмические и динамические характеристики передвижения на лыжах. Общая схема движений в попеременных и одновременных ходах.

Учебная работа по лыжной подготовке в школе. Внеклассная и внешкольная работа по лыжному спорту. Урок как основная форма проведения занятий. Требования, предъявляемые к уроку лыжной подготовки. Типы уроков. Структура урока. Подготовка учителя к уроку: подготовка материальной базы, организационная работа с родителями и учащимися, составление документации, индивидуальная подготовка учителя. Выбор и подготовка мест занятий: учебные площадки, учебные и тренировочные лыжни и склоны. Организация учащихся на уроках лыжной подготовки.

Скользкий шаг, его периоды и фазы. Анализ техники попеременного двухшажного хода. Согласованность движений в цикле хода, работа рук и ног. Основы горнолыжной техники. Силы, действующие на лыжника при движении по склону. Факторы, влияющие на устойчивость лыжника при спуске. Способы спусков: в основной, высокой и низкой стойках (с узким и широким ведением лыж), наискось, в стойке отдыха. Способы подъемов: ступающим шагом, «полуелочкой», «елочкой», «лесенкой». Способы торможения лыжами: плугом, упором. Поворот в движении переступанием. Анализ техники одновременных ходов. Одновременный толчок палками. Работа ног в цикле одновременных ходов. Согласованность движений. Одновременные ходы: бесшажный, одношажный, двухшажный. Варианты техники одновременных ходов. Сравнительная характеристика попеременных и одновременных ходов.

Способы перехода с хода на ход. Выбор способов передвижения на лыжах в зависимости от условий скольжения, рельефа местности, характера опоры, обстановки соревнования, индивидуальных особенностей. Анализ техники поворотов в движении: рулением (упором, плугом), махом (из упора и на параллельных лыжах). Коньковые хода. Двигательные навыки и их характерные черты. Взаимодействие навыков и последовательность обучения отдельным способам передвижения на лыжах: поворотам на месте, ходам, подъемам, спускам, торможениям, поворотам в движении. Задачи, принципы и методы обучения.

### **Тема 1.1. Характеристика и содержание дисциплины «Лыжи». Основные тенденции современного лыжного спорта.**

Лыжи в системе физического воспитания. История развития лыжного спорта. Развитие лыжного спорта в нашей стране. Виды лыжного спорта: характеристика, классификация, терминология.

### **Тема 1.2. Основы техники передвижения на лыжах с методикой обучения.**

Сведения о развитии техники. Техника лыжного спорта, ее определение и понятия. Основные требования, предъявляемые к технике. Пространственные, временные, пространственно-временные, ритмические и динамические характеристики передвижения на лыжах. Общая схема движений в попеременных и одновременных ходах.

### **Тема 1.3. Формы организации работы и занятий по лыжному спорту и лыжной подготовке.**

Учебная работа по лыжной подготовке в школе. Внеклассная и внешкольная работа по лыжному спорту. Урок как основная форма проведения занятий. Требования, предъявляемые к уроку лыжной подготовки. Типы уроков. Структура урока. Подготовка учителя к уроку: подготовка материальной базы, организационная работа с родителями и учащимися, составление документации, индивидуальная подготовка учителя. Выбор и подготовка мест занятий: учебные площадки, учебные и тренировочные лыжни и склоны. Организация учащихся на уроках лыжной подготовки.

### **Тема 1.4. Обучение основам техники лыжных ходов**

Скользящий шаг, его периоды и фазы. Анализ техники попеременного двухшажного хода. Согласованность движений в цикле хода, работа рук и ног. Основы горнолыжной техники. Силы, действующие на лыжника при движении по склону. Факторы, влияющие на устойчивость лыжника при спуске. Способы спусков: в основной, высокой и низкой стойках (с узким и широким ведением лыж), наискось, в стойке отдыха. Способы подъемов: ступающим шагом, «полуелочкой», «елочкой», «лесенкой». Способы торможения лыжами: плугом, упором. Поворот в движении переступанием. Анализ техники одновременных ходов. Одновременный толчок палками. Работа ног в цикле одновременных ходов. Согласованность движений. Одновременные ходы: бесшажный, одношажный, двухшажный. Варианты техники одновременных ходов. Сравнительная характеристика попеременных и одновременных ходов. Способы перехода с хода на ход. Выбор способов передвижения на лыжах в зависимости от условий скольжения, рельефа местности, характера опоры, обстановки соревнования, индивидуальных особенностей. Анализ техники поворотов в движении: рулением (упором, плугом), махом (из упора и на параллельных лыжах). Коньковые хода. Двигательные навыки и их характерные черты. Взаимодействие навыков и последовательность обучения отдельным способам передвижения на лыжах: поворотам на месте, ходам, подъемам, спускам, торможениям, поворотам в движении. Задачи, принципы и методы обучения.

## **ПРАКТИЧЕСКОЕ ЗАДАНИЕ К РАЗДЕЛУ 1.**

**Форма практического задания:** доклад

**Примерный перечень тем письменных работ к разделу 1:**

1. Методика обучения технике передвижения на лыжах: классическим и коньковым ходам, переходам с одного хода на другой, способам подъемов, спусков, торможений, поворотов, преодоления неровностей.
2. Показатели нагрузки в передвижении на лыжах оздоровительной направленности.
3. Особенности организации обучения способам передвижения на лыжах.
4. Методика обучения технике передвижения на лыжах: классическим и коньковым ходам, переходам с одного хода на другой, способам подъемов, спусков, торможений, поворотов, преодоления неровностей.
5. Последовательность обучения различным лыжным ходам, способам подъемов, спусков, торможений, поворотов.
6. Методика обучения технике передвижения на лыжах.
7. Методика обучения технике передвижения на лыжах. Классическим и коньковым ходам,
8. Методика обучения технике передвижения на лыжах. Переходам с одного хода на другой,
9. Методика обучения технике передвижения на лыжах. Способам подъемов.
10. Методика обучения технике передвижения на лыжах. Спусков.
11. Методика обучения технике передвижения на лыжах. Торможений.
12. Методика обучения технике передвижения на лыжах. Поворотов.
13. Методика обучения технике передвижения на лыжах. Преодоления неровностей.

## **РУБЕЖНЫЙ КОНТРОЛЬ К РАЗДЕЛУ 1.**

**Форма рубежного контроля – компьютерное тестирование**

## **РАЗДЕЛ 2. МЕТОДИКА ОБУЧЕНИЯ В ЛЫЖАХ**

### **Перечень изучаемых элементов содержания**

Основы методики тренировки. Методика обучения лыжным ходам. Дидактические принципы обучения в лыжном спорте. Особенности самоконтроля в зимних условиях, особенности самоконтроля в горном походе; значение систематического медицинского осмотра, предупреждение потёртостей, тепловых и солнечных ударов, обморожений.

Развитие у лыжников общей и специальной силы. Развитие у лыжников общей и специальной выносливости. Развитие у лыжников общей и специальной быстроты. Развитие у лыжников общей и специальной гибкости и ловкости. Скользящий шаг. Техника попеременного двухшажного классического хода. Попеременный четырехшажный классический ход. Одновременный бесшажный классический ход. Одновременный двухшажный ход. Одновременный одношажный ход. Основы горнолыжной техники. Основы техники передвижения коньковыми ходами. Подъем ступающим шагом. Подъем «полуелочкой». Подъем «елочкой». Подъем «лесенкой». Основная стойка. Высокая стойка применяется при прохождении спусков. спуск наискось. Низкая стойка применяется при прохождении спусков. спуск наискось. Стойка отдыха. Торможение «плугом». Торможение упором. Торможение боковым соскальзыванием. Торможение падением. Поворот переступанием. Поворот упором. Поворот «плугом». Поворот из упора. Поворот на параллельных лыжах.

### **Тема 2.1. Методика обучения в лыжах.**

Основы методики тренировки. Методика обучения лыжным ходам. Дидактические принципы обучения в лыжном спорте. Особенности самоконтроля в зимних условиях, особенности самоконтроля в горном походе; значение систематического медицинского осмотра, предупреждение потёртостей, тепловых и солнечных ударов, обморожений.

## **Тема 2.2. Методика воспитания специальных физических качеств лыжника**

Развитие у лыжников общей и специальной силы. Развитие у лыжников общей и специальной выносливости. Развитие у лыжников общей и специальной быстроты. Развитие у лыжников общей и специальной гибкости и ловкости. Скользящий шаг. Техника попеременного двухшажного классического хода. Попеременный четырехшажный классический ход. Одновременный бесшажный классический ход. Одновременный двухшажный ход. Одновременный одношажный ход. Основы горнолыжной техники. Основы техники передвижения коньковыми ходами. Подъем ступающим шагом. Подъем «полуелочкой». Подъем «елочкой». Подъем «лесенкой». Основная стойка. Высокая стойка применяется при прохождении спусков. спуск наискось. Низкая стойка применяется при прохождении спусков. спуск наискось. Стойка отдыха. Торможение «плугом». Торможение упором. Торможение боковым соскальзыванием. Торможение падением. Поворот переступанием. Поворот упором. Поворот «плугом». Поворот из упора. Поворот на параллельных лыжах.

### **ПРАКТИЧЕСКОЕ ЗАДАНИЕ К РАЗДЕЛУ 2.**

**Форма практического задания:** письменная работа

**Примерный перечень тем письменных работ к разделу 2:**

1. Методика обучения технике передвижения на лыжах: классическим и коньковым ходам, переходам с одного хода на другой, способам подъемов, спусков, торможений, поворотов, преодоления неровностей.
2. Показатели нагрузки в передвижении на лыжах оздоровительной направленности.
  1. Особенности организации обучения способам передвижения на лыжах.
  2. Методика обучения технике передвижения на лыжах: классическим и коньковым ходам, переходам с одного хода на другой, способам подъемов, спусков, торможений, поворотов, преодоления неровностей.
  3. Последовательность обучения различным лыжным ходам, способам подъемов, спусков, торможений, поворотов.
  4. Методика обучения технике передвижения на лыжах.
  5. Методика обучения технике передвижения на лыжах. Классическим и коньковым ходам,
  6. Методика обучения технике передвижения на лыжах. Переходам с одного хода на другой,
  7. Методика обучения технике передвижения на лыжах. Способам подъемов.
  8. Методика обучения технике передвижения на лыжах. Спусков.
  9. Методика обучения технике передвижения на лыжах. Торможений.
  10. Методика обучения технике передвижения на лыжах. Поворотов.
- Методика обучения технике передвижения на лыжах. Преодоления неровностей.

### **РУБЕЖНЫЙ КОНТРОЛЬ К РАЗДЕЛУ 2:**

**Форма рубежного контроля** – компьютерное тестирование

## **РАЗДЕЛ 3. ОРГАНИЗАЦИЯ И ПРОВЕДЕНИЕ СОРЕВНОВАНИЙ**

### ***Перечень изучаемых элементов содержания***

Значение соревнований при занятиях лыжной подготовкой и лыжным спортом. Классификация соревнований в зависимости от масштаба, цели, форм организации, условий зачета, возрастных особенностей и подготовленности учеников. Планирование соревнований. Календарный план соревнований и требования, предъявляемые к его составлению.

Проведение урока по лыжной подготовке для учащихся 9-11 классов. Особенности организации и проведения соревнований по лыжным гонкам в школе. Пропаганда соревнований. Роль общественного актива и организации и проведении соревнований.

### **Тема 3.1. Организация и проведение соревнований по лыжному спорту**

Значение соревнований при занятиях лыжной подготовкой и лыжным спортом. Классификация соревнований в зависимости от масштаба, цели, форм организации, условий зачета, возрастных особенностей и подготовленности учеников. Планирование соревнований. Календарный план соревнований и требования, предъявляемые к его составлению.

### **Тема 3.2. Основы проведения урока по лыжам**

Проведение урока по лыжной подготовке для учащихся 9-11 классов. Особенности организации и проведения соревнований по лыжным гонкам в школе. Пропаганда соревнований. Роль общественного актива и организации и проведении соревнований.

## **ПРАКТИЧЕСКОЕ ЗАДАНИЕ К РАЗДЕЛУ 3**

**Форма практического задания:** письменная работа

**Примерный перечень тем письменных работ к разделу 3:**

1. Спланировать заданную дистанцию;
2. Подготовить необходимое оборудование;
3. Обеспечить постановку дистанции на местности, подготовку средств отметки;
4. Обеспечить судейство мероприятия.

## **РУБЕЖНЫЙ КОНТРОЛЬ К РАЗДЕЛУ 3**

**Форма рубежного контроля** - компьютерное тестирование

## **РАЗДЕЛ 3. УЧЕБНО-МЕТОДИЧЕСКОЕ ОБЕСПЕЧЕНИЕ САМОСТОЯТЕЛЬНОЙ РАБОТЫ ОБУЧАЮЩИХСЯ ПО ДИСЦИПЛИНЕ (МОДУЛЮ)**

### **3.1. Виды самостоятельной работы обучающихся по дисциплине (модулю)**

*Очной формы обучения*

<b>Раздел, тема</b>	<b>Количество часов</b>	<b>Вид самостоятельной работы</b>
<b>(семестр 4)</b>		
Раздел 1. Общая характеристика преподавания лыжного спорта	15	Подготовка к лекционным и практическим занятиям, самостоятельное изучение раздела в ЭИОС
Раздел 2. Методика обучения в лыжах	15	Подготовка к лекционным и практическим занятиям, самостоятельное изучение раздела в ЭИОС
Раздел 3. Организация и проведение соревнований	15	Подготовка к лекционным и практическим занятиям, самостоятельное изучение раздела в ЭИОС
<b>Общий объем по</b>	<b>45</b>	



<b>модулю/семестру, часов</b>		
<b>Общий объем по дисциплине (модулю), часов</b>	45	

*Заочной формы обучения*

<b>Раздел, тема</b>	<b>Количество часов</b>	<b>Вид самостоятельной работы</b>
<b>(Курс 3, сессия 1-2)</b>		
Раздел 1. Общая характеристика преподавания лыжного спорта	32	Подготовка к лекционным и практическим занятиям, самостоятельное изучение раздела в ЭИОС
Раздел 2. Методика обучения в лыжах	32	Подготовка к лекционным и практическим занятиям, самостоятельное изучение раздела в ЭИОС
Раздел 3. Организация и проведение соревнований	28	Подготовка к лекционным и практическим занятиям, самостоятельное изучение раздела в ЭИОС
<b>Общий объем по модулю/семестру, часов</b>	92	
<b>Общий объем по дисциплине (модулю), часов</b>	92	

### 3.2. Задания для самостоятельной работы

#### Задания для самостоятельной работы к Разделу 1.

##### Вопросы для самостоятельной работы к Разделу 1:

1. Эксплуатационные характеристики лыж, типы лыжных креплений, детали лыжной палки.
2. Признаки деления лыжных ходов на классические и коньковые, одновременные и попеременные, а также с учетом количества шагов в цикле хода.
3. Общая характеристика лыжных мазей и парафинов.
4. Классификация способов передвижения на лыжах.
5. Структура процесса обучения в лыжном спорте.
6. Особенности организации и методики обучения в лыжном спорте.
7. Дифференцированный и индивидуальный подходы в обучении передвижению на лыжах.
8. Выбор, подготовка мест занятий и размещение занимающихся.
9. Предупреждение травматизма, температурные нормы при занятиях лыжной подготовкой и лыжным спором Методика обучения отдельным способам
10. передвижения на лыжах. Применение специально-подводящих и специально-подготовительных упражнений.

11. Причины появления ошибок и пути их исправления.
12. Использование технических средств обучения в лыжном спорте. Особенности методики обучения в зависимости от пола и возраста учащихся.
13. Гигиенические требования к проведению занятий по лыжному спорту.
14. Предупреждение травматизма при различных занятиях на лыжах.
15. Лыжная подготовка и лыжный спорт в гимназиях, лицеях, профессионально-технических училищах, средних специальных учебных заведениях, педагогических училищах и колледжах.
16. Организация и методика проведения оздоровительных занятий со взрослым населением.
17. Особенности организации обучения способам передвижения на лыжах.
18. Методика обучения технике передвижения на лыжах: классическим и коньковым ходам, переходам с одного хода на другой, способам подъемов, спусков, торможений, поворотов, преодоления неровностей.
19. Последовательность обучения различным лыжным ходам, способам подъемов, спусков, торможений, поворотов.

### **Литература для самостоятельного изучения к Разделу 1.**

1. Жданкина, Е. Ф. Физическая культура. Лыжная подготовка : учебное пособие для вузов / Е. Ф. Жданкина, И. М. Добрынин ; под научной редакцией С. В. Новаковского. — Москва : Издательство Юрайт, 2022. — 125 с. — (Высшее образование). — ISBN 978-5-534-10153-9. — Текст : электронный // Образовательная платформа Юрайт [сайт]. — URL: <https://urait.ru/bcode/492125>.

2. Теория и методика избранного вида спорта : учебное пособие для вузов / Т. А. Завьялова [и др.] ; под редакцией С. Е. Шивринской. — 2-е изд., испр. и доп. — Москва : Издательство Юрайт, 2023. — 189 с. — (Высшее образование). — ISBN 978-5-534-07551-9. — Текст : электронный // Образовательная платформа Юрайт [сайт]. — URL: <https://urait.ru/bcode/514967>.

### **Задания для самостоятельной работы к Разделу 2.**

#### **Вопросы для самостоятельной работы к Разделу 2:**

1. Методика обучения технике передвижения на лыжах: классическим и коньковым ходам, переходам с одного хода на другой, способам подъемов, спусков, торможений, поворотов, преодоления неровностей.
2. Последовательность обучения различным лыжным ходам, способам подъемов, спусков, торможений, поворотов.
3. Методика обучения технике передвижения на лыжах: классическим и коньковым ходам, переходам с одного хода на другой, способам подъемов, спусков, торможений, поворотов, преодоления неровностей.
4. Методика обучения технике передвижения на лыжах: классическим и коньковым ходам, переходам с одного хода на другой, способам подъемов, спусков, торможений, поворотов, преодоления неровностей
5. Показатели нагрузки в передвижении на лыжах оздоровительной направленности.
6. Последовательность обучения различным лыжным ходам

### **Литература для самостоятельного изучения к Разделу 2.**

1. Жданкина, Е. Ф. Физическая культура. Лыжная подготовка : учебное пособие для вузов / Е. Ф. Жданкина, И. М. Добрынин ; под научной редакцией С. В. Новаковского. — Москва : Издательство Юрайт, 2022. — 125 с. — (Высшее образование). — ISBN 978-5-534-10153-9. — Текст : электронный // Образовательная платформа Юрайт [сайт]. — URL: <https://urait.ru/bcode/492125>.

2. Теория и методика избранного вида спорта: учебное пособие для вузов / Т. А. Завьялова [и др.] ; под редакцией С. Е. Шивринской. — 2-е изд., испр. и доп. — Москва : Издательство Юрайт, 2023. — 189 с. — (Высшее образование). — ISBN 978-5-534-07551-9. — Текст : электронный // Образовательная платформа Юрайт [сайт]. — URL: <https://urait.ru/bcode/514967>.

### **Задания для самостоятельной работы к Разделу 3.**

#### **Вопросы для самостоятельной работы к Разделу 3:**

1. Положение о соревнованиях. Системы зачета в соревнованиях по лыжному спорту.
2. Выбор мест соревнований, подготовка трасс, оборудование старта и финиша. Организационная работа по подготовке соревнований.
3. Судейская коллегия: подбор, состав, обязанности отдельных судей. Работа судейской коллегии. Документация соревнований. Подведение итогов соревнований.
4. Правила соревнований по лыжным гонкам.
5. Основы методики тренировки.
6. Методика обучения лыжным ходам.
7. принципы обучения в лыжном спорте.
8. Проведение урока по лыжной подготовки для учащихся 9-11 классов.
9. Особенности организации и проведения соревнований по лыжным гонкам в школе.
10. Пропаганда соревнований. Роль общественного актива и организации и проведении соревнований.

#### **Литература для самостоятельного изучения к Разделу 3.**

1. Жданкина, Е. Ф. Физическая культура. Лыжная подготовка: учебное пособие для вузов / Е. Ф. Жданкина, И. М. Добрынин; под научной редакцией С. В. Новаковского. — Москва : Издательство Юрайт, 2022. — 125 с. — (Высшее образование). — ISBN 978-5-534-10153-9. — Текст : электронный // Образовательная платформа Юрайт [сайт]. — URL: <https://urait.ru/bcode/492125>.

2. Теория и методика избранного вида спорта: учебное пособие для вузов / Т. А. Завьялова [и др.] ; под редакцией С. Е. Шивринской. — 2-е изд., испр. и доп. — Москва : Издательство Юрайт, 2023. — 189 с. — (Высшее образование). — ISBN 978-5-534-07551-9. — Текст : электронный // Образовательная платформа Юрайт [сайт]. — URL: <https://urait.ru/bcode/514967>.

### **3.3. Методические указания к самостоятельной работе по дисциплине (модулю)**

Освоение слушателями программы предполагает изучение материалов дисциплин (модулей) в ходе самостоятельной работы.

Для успешного освоения дисциплины (модуля) и достижения поставленных целей необходимо внимательно ознакомиться с рабочей программой дисциплины (модуля), доступной в электронной информационно-образовательной среде РГСУ.

Следует обратить внимание на списки основной и дополнительной литературы, на предлагаемые преподавателем ресурсы информационно-телекоммуникационной сети Интернет. Эта информация необходима для самостоятельной работы обучающегося.

Для более углубленного изучения темы задания для самостоятельной работы рекомендуется выполнять параллельно с изучением данной темы. При выполнении заданий по возможности используйте наглядное представление материала.

Самостоятельная работа включает разнообразный комплекс видов и форм работы обучающихся.

### ***Написание реферата (доклада).***

#### ***Требования к структуре реферата (доклада):***

Работа должна содержать систематизацию и краткое изложение материала из не менее 5-и литературных источников (монографий, научных статей и докладов) по выбранной теме.

Основные требования к оформлению:

Структура доклада (реферата): 1) титульный лист; 2) содержание (в нем последовательно указываются названия пунктов доклада (реферата), указываются страницы, с которых начинается каждый пункт); 3) введение (формулируется суть исследуемой проблемы, обосновывается выбор темы, определяются ее значимость и актуальность, указываются цель и задачи доклада (реферата), дается характеристика используемой литературы); 4) основная часть (каждый раздел ее доказательно раскрывает исследуемый вопрос); 5) выводы и заключение (подводятся итоги или делается обобщенный вывод по теме доклада (реферата)); 6) литература.

Доклад (реферат) оформляется на одной стороне листа белой бумаги формата А4 (210x297 мм). Интервал межстрочный -полуторный. Цвет шрифта - черный. Гарнитура шрифта основного текста - «Times New Roman» или аналогичная. Кегль (размер) от 12 до 14 пунктов. Размеры полей страницы (не менее): правое 10 мм, верхнее – 15 мм, нижнее – 20 мм, левое - 25 мм. Формат абзаца: полное выравнивание («по ширине»). Отступ красной строки одинаковый по всему тексту – 15 мм. Страницы должны быть пронумерованы с учётом титульного листа (на титульном листе номер страницы не ставится). В работах используются цитаты, статистические материалы. Эти данные оформляются в виде сносок (ссылок и примечаний). Внутритекстовые, подстрочные и затекстовые библиографические ссылки должны оформляться в соответствии с ГОСТ Р 7.0.5-2008 «Библиографическая ссылка». Общие требования и правила составления».

Реферат (доклад) сдается в бумажном и электронном виде (10 - 20 печатных страниц).

При проверке реферата (доклада) на антиплагиат - [www.antiplagiat.ru](http://www.antiplagiat.ru) - (более 50% заимствований) работа не принимается.

### ***Написание эссе.***

Эссе - вид самостоятельной исследовательской работы обучающихся, с целью углубления и закрепления теоретических знаний и освоения практических навыков. Цель эссе состоит в развитии самостоятельного творческого мышления и письменного изложения собственных мыслей. При написании эссе слушатель должен представить развернутый письменный ответ на теоретический или практический актуальный вопрос, объявленный преподавателем в аудитории непосредственно перед ее написанием. В процессе написания эссе разрешается пользоваться нормативно-правовыми актами, конспектом лекций (в печатном виде). Использование интернет-ресурсов не допускается. Темы эссе преподаватель предлагает из числа тех, которые слушатели уже рассматривали на лекциях или семинарских занятиях, исходя из содержания заданий в составе оценочных средств. По решению преподавателя, в качестве темы эссе может быть выбрана одна или несколько тем, которые могут быть распределены между слушателями по желанию.

Эссе проводится письменно, по объему не более 3-х печатных листов.

Требования к оформлению эссе:

Эссе выполняется на компьютере (гарнитура Times New Roman, шрифт 14) через 1,5 интервала с полями: верхнее, нижнее – 2; правое – 3; левое – 1,5. Отступ первой строки абзаца – 1,25. Сноски – постраничные. Таблицы и рисунки встраиваются в текст работы. При этом обязательный заголовок таблицы надо размещать над табличным полем, а рисунки

сопровождать подрисуночными подписями. При включении в эссе нескольких таблиц и/или рисунков их нумерация обязательна. Обязательна и нумерация страниц. Их целесообразно проставлять внизу страницы – по середине или в правом углу. Номер страницы не ставится на титульном листе, но в общее число страниц он включается. Объем эссе, без учета приложений, не должен превышать 5 страниц. Значительное превышение установленного объема является недостатком работы и указывает на то, что слушатель не сумел отобрать и переработать необходимый материал.

Работа должна содержать собственные умозаключения, по сути, поставленной проблемы, включать самостоятельно проведенный анализ, по сути, этой проблемы, выводы, обобщающие авторскую позицию по поставленной проблеме.

## **РАЗДЕЛ 4. ОЦЕНОЧНЫЕ МАТЕРИАЛЫ ПО ДИСЦИПЛИНЕ (МОДУЛЮ)**

### **4.1. Форма промежуточной аттестации обучающегося по дисциплине (модулю)**

Контрольным мероприятием промежуточной аттестации обучающихся по дисциплине (модулю) является экзамен, который проводится в устной или письменной форме.

### **4.2. Оценочные материалы, определяющие процедуры оценивания знаний, умений, навыков и (или) опыта деятельности, характеризующих этапы формирования компетенций**

#### **4.2.1. Организационные основы применения балльно-рейтинговой системы оценки успеваемости обучающихся по дисциплине (модулю)**

Оценка качества освоения обучающимися дисциплины (модуля) реализуется в формате балльно-рейтинговой системы оценки успеваемости обучающихся (БРСО).

БРСО в ходе текущего контроля успеваемости и промежуточной аттестации осуществляется по 100-балльной шкале.

Академический рейтинг обучающегося по дисциплине (модулю) складывается из результатов:

- текущего контроля успеваемости (максимальный текущий рейтинг обучающегося 80 рейтинговых баллов;
- промежуточной аттестации (максимальный рубежный рейтинг обучающегося 20 рейтинговых баллов.

Условия оценки освоения обучающимся дисциплины (модуля) в формате БРСО доводятся преподавателем до сведения обучающихся на первом учебном занятии, а также размещены в свободном доступе в электронной информационно-образовательной среде Университета.

#### **4.2.2. Проведение текущего контроля успеваемости обучающихся по дисциплине (модулю) в соответствии с балльно-рейтинговой системой оценки успеваемости обучающегося**

В течение учебного семестра до промежуточной аттестации на основании утвержденной рабочей программы дисциплины (модуля) формируется текущий рейтинг обучающегося. Текущий рейтинг обучающегося складывается как сумма рейтинговых баллов, полученных им в течение учебного семестра по всем видам учебных занятий по дисциплине (модулю).

В процессе текущего контроля оцениваются следующие действия обучающегося, направленные на освоение компетенций в рамках изучения учебной дисциплины:

– академическая активность (посещаемость учебных занятий, самостоятельное изучение содержания учебной дисциплины в электронной информационно-образовательной среде, соблюдение сроков сдачи практических заданий и текущих контрольных мероприятий и др.);

– выполнение и сдача текущих и итогового практических заданий (эссе, рефераты, творческие задания, кейс-задания, лабораторные работы, расчетные задания и др., активное участие в групповых интерактивных занятиях (дискуссии, WiKi-проекты и др.), защита проектов и др.);

– прохождение рубежей текущего контроля, включая соблюдение графика их прохождения в электронной информационно-образовательной среде.

Для планирования расчета текущего рейтинга обучающегося используются следующие пропорции:

<b>Вид учебного действия</b>	<b>Максимальная рейтинговая оценка, баллов</b>
академическая активность	10
практические задания	40
<i>из них: текущие практические задания</i>	20
<i>итоговое практическое задание</i>	20
рубежи текущего контроля	30
<b>ИТОГО:</b>	<b>80</b>

В течение учебного семестра по дисциплине (модулю) обучающимся должен быть накоплен текущий рейтинг не менее 52 рейтинговых баллов (65% от максимального значения текущего рейтинга).

Необходимыми условиями допуска обучающегося к промежуточной аттестации по дисциплине являются положительное прохождение обучающимся не менее 65% рубежей текущего контроля с накоплением не менее 65% максимального рейтингового балла за каждый рубеж текущего контроля и положительное выполнение итогового практического задания с накоплением не менее 65% максимального рейтингового балла, установленного за итоговое практическое задание.

Невыполнение вышеуказанных условий является текущей академической задолженностью, которая должна быть ликвидирована обучающимся до контрольного мероприятия промежуточной аттестации.

Сведения о наличии у обучающихся текущей академической задолженности, сроках и порядке добора рейтинговых баллов для её ликвидации доводятся до обучающихся педагогическим работником.

В случае неликвидации текущей академической задолженности, педагогический работник обязан во время контрольного мероприятия промежуточной аттестации поставить обучающемуся 0 рейтинговых баллов. В этом случае ликвидация текущей академической задолженности возможна в периоды проведения повторной промежуточной аттестации.

#### **4.2.3. Проведение промежуточной аттестации обучающихся по дисциплине (модулю) в соответствии с балльно-рейтинговой системой оценки успеваемости обучающегося**

Промежуточная аттестация по дисциплине (модулю) проводится в соответствии с Положением о промежуточной аттестации обучающихся по основным профессиональным образовательным программам в Российском государственном социальном университете и

Положением о балльно-рейтинговой системе оценки успеваемости обучающихся по основным профессиональным образовательным программам в Российском государственном социальном университете в действующей редакции.

На промежуточную аттестацию отводится 20 рейтинговых баллов.

Ответы обучающегося на контрольном мероприятии промежуточной аттестации оцениваются педагогическим работником по 20 - балльной шкале, а итоговая оценка по дисциплине (модулю) выставляется по пятибалльной системе для дифференцированного зачета.

Критерии выставления оценки определяются Положением о балльно-рейтинговой системе оценки успеваемости обучающихся по основным профессиональным образовательным программам высшего образования - программам бакалавриата, программам специалитета, программам магистратуры в Российском государственном социальном университете.

В процессе определения рубежного рейтинга обучающегося используется следующая шкала:

<b>Рубежный рейтинг</b>	<b>Критерии оценки освоения обучающимся учебной дисциплины в ходе контрольных мероприятий промежуточной аттестации</b>
19-20 рейтинговых баллов	обучающийся глубоко и прочно усвоил программный материал, исчерпывающе, последовательно, грамотно и логически стройно его излагает, тесно увязывает с задачами и будущей деятельностью, не затрудняется с ответом при видоизменении задания, свободно справляется с задачами и практическими заданиями, правильно обосновывает принятые решения, умеет самостоятельно обобщать и излагать материал, не допуская ошибок
16-18 рейтинговых баллов	обучающийся твердо знает программный материал, грамотно и по существу излагает его, не допуская существенных неточностей в ответе на вопрос, может правильно применять теоретические положения и владеет необходимыми умениями и навыками при выполнении практических заданий
13-15 рейтинговых баллов	обучающийся освоил основной материал, но не знает отдельных деталей, допускает неточности, недостаточно правильные формулировки, нарушает последовательность в изложении программного материала и испытывает затруднения в выполнении практических заданий
1-12 рейтинговых баллов	обучающийся не знает значительной части программного материала, допускает существенные ошибки, с большими затруднениями выполняет практические задания
0 рейтинговых баллов	не аттестован

**4.3. Перечень заданий для проведения текущей и промежуточной оценки знаний, умений, навыков и (или) опыта деятельности, характеризующих этапы формирования компетенций**

**4.3.1. Оценочные материалы для проведения текущей аттестации и рубежного контроля, обучающихся по дисциплине (модулю)**

№ п/п	Контролируемые разделы (темы), дисциплины	Код контролируемой компетенций	Форма рубежного контроля	Вопросы/задания рубежного контроля
1	Раздел 1. Общая характеристика преподавания лыжного спорта	ОПК-3; ОПК-5; ОПК-7; ПК-1; ПК-3	Компьютерное тестирование	<p><b>Темы для компьютерного тестирования:</b></p> <p>Лыжи в системе физического воспитания. История развития лыжного спорта. Развитие лыжного спорта в нашей стране. Виды лыжного спорта: характеристика, классификация, терминология.</p> <p>Сведения о развитии техники. Техника лыжного спорта, ее определение и понятия. Основные требования, предъявляемые к технике. Пространственные, временные, пространственно-временные, ритмические и динамические характеристики передвижения на лыжах. Общая схема движений в попеременных и одновременных ходах.</p> <p>Учебная работа по лыжной подготовке в школе. Внеклассная и внешкольная работа по лыжному спорту. Урок как основная форма проведения занятий. Требования, предъявляемые к уроку лыжной подготовки. Типы уроков. Структура урока. Подготовка учителя к уроку: подготовка материальной базы, организационная работа с родителями и учащимися, составление документации, индивидуальная подготовка учителя. Выбор и подготовка мест занятий: учебные площадки, учебные и тренировочные лыжни и склоны. Организация учащихся на уроках лыжной подготовки.</p> <p>Скольльзящий шаг, его периоды и фазы. Анализ техники попеременного двухшажного хода. Согласованность движений в цикле хода, работа рук и ног. Основы горнолыжной техники. Силы, действующие на лыжника при движении по склону. Факторы, влияющие на устойчивость лыжника при спуске. Способы спусков: в основной, высокой и низкой стойках (с</p>



				узким и широким ведением лыж), наискось, в стойке отдыха. Способы подъемов: ступающим шагом, «полуелочкой», «елочкой», «лесенкой». Способы торможения лыжами: плугом, упором. Поворот в движении переступанием. Анализ техники одновременных ходов. Одновременный толчок палками. Работа ног в цикле одновременных ходов. Согласованность движений. Одновременные ходы: бесшажный, одношажный, двухшажный. Варианты техники одновременных ходов. Сравнительная характеристика попеременных и одновременных ходов. Способы перехода с хода на ход. Выбор способов передвижения на лыжах в зависимости от условий скольжения, рельефа местности, характера опоры, обстановки соревнования, индивидуальных особенностей. Анализ техники поворотов в движении: рулением (упором, плугом), махом (из упора и на параллельных лыжах). Коньковые хода. Двигательные навыки и их характерные черты. Взаимодействие навыков и последовательность обучения отдельным способам передвижения на лыжах: поворотам на месте, ходам, подъемам, спускам, торможениям, поворотам в движении. Задачи, принципы и методы обучения.
2	Раздел 2. Методика обучения в лыжах	ОПК-3; ОПК-5; ОПК-7; ПК-1; ПК-3	Компьютерное тестирование	<p><b>Темы для компьютерного тестирования:</b></p> <p>Основы методики тренировки. Методика обучения лыжным ходам. Дидактические принципы обучения в лыжном спорте. Особенности самоконтроля в зимних условиях, особенности самоконтроля в горном походе; значение систематического медицинского осмотра, предупреждение потёртостей, тепловых и солнечных ударов, обморожений.</p> <p>Развитие у лыжников общей и специальной силы. Развитие у лыжников общей и специальной выносливости. Развитие у лыжников общей и специальной быстроты. Развитие у лыжников общей и специальной гибкости и ловкости. Скользящий шаг. Техника попеременного двухшажного классического хода. Попеременный четырехшажный классический ход. Одновременный бесшажный классический ход. Одновременный двухшажный ход. Одновременный одношажный ход. Основы горнолыжной техники. Основы техники</p>

				<p>передвижения коньковыми ходами. Подъем ступающим шагом. Подъем «полуелочкой». Подъем «елочкой». Подъем «лесенкой». Основная стойка. Высокая стойка применяется при прохождении спусков. спуск наискось. Низкая стойка применяется при прохождении спусков. спуск наискось. Стойка отдыха. Торможение «плугом». Торможение упором. Торможение боковым соскальзыванием. Торможение падением. Поворот переступанием. Поворот упором. Поворот «плугом». Поворот из упора. Поворот на параллельных лыжах.</p>
3	<p>Раздел 3. Организация и проведение соревнований</p>	<p>ОПК-3; ОПК-5; ОПК-7; ПК-1; ПК-3</p>	<p>Компьютерное тестирование</p>	<p><b>Темы для компьютерного тестирования:</b> Значение соревнований при занятиях лыжной подготовкой и лыжным спортом. Классификация соревнований в зависимости от масштаба, цели, форм организации, условий зачета, возрастных особенностей и подготовленности учеников. Планирование соревнований. Календарный план соревнований и требования, предъявляемые к его составлению. Проведение урока по лыжной подготовки для учащихся 9-11 классов. Особенности организации и проведения соревнований по лыжным гонкам в школе. Пропаганда соревнований. Роль общественного актива и организации и проведении соревнований.</p>

**4.3.2. Оценочные материалы для проведения промежуточной аттестации обучающихся по дисциплине (модулю)**

**Вопросы/задания для проведения промежуточной аттестации обучающихся по дисциплине (модулю)**

<b>Коды, контролируемой компетенций</b>	<b>Вопросы /задания</b>
ОПК-3; ОПК-5; ОПК-7; ПК-1; ПК-3	<p><b>Теоретический блок вопросов:</b></p> <ol style="list-style-type: none"><li>1. Эксплуатационные характеристики лыж, типы лыжных креплений, детали лыжной палки.</li><li>2. Признаки деления лыжных ходов на классические и коньковые, одновременные и попеременные, а также с учетом количества шагов в цикле хода.</li><li>3. Общая характеристика лыжных мазей и парафинов.</li><li>4. Классификация способов передвижения на лыжах.</li><li>5. Фазы формирования двигательного навыка и этапы обучения.</li><li>6. Технология смазки лыж и нанесения парафина.</li><li>7. Понятие о классическом и свободном стилях передвижения.</li><li>8. Основные дидактические принципы обучения.</li><li>9. Требования к одежде и обуви лыжника-гонщика.</li><li>10. Особенности организации обучения способам передвижения на лыжах.</li><li>11. Словесные, наглядные и практические методы обучения.</li><li>12. Методика обучения технике передвижения на лыжах: классическим и коньковым ходам, переходам с одного хода на другой, способам подъемов, спусков, торможений, поворотов, преодоления неровностей.</li><li>13. Начальное обучение владению лыжным инвентарем, ступающему и скользящему шагу, управлению лыжами, освоению со снежной средой.</li><li>14. Взаимосвязь мест занятий по лыжной подготовке с этапами обучения.</li><li>15. Части урока, их содержание и примерная относительная продолжительность.</li><li>16. Последовательность обучения различным лыжным ходам, способам подъемов, спусков, торможений, поворотов.</li><li>17. Наиболее распространенные травмы при занятиях лыжами, причины их возникновения и меры предупреждения.</li><li>18. Специфичные требования к подготовке учебной площадки, учебной и тренировочной лыжни.</li><li>19. Лыжные гонки как циклический вид физкультурно-спортивной деятельности на выносливость.</li><li>20. Типичные ошибки при овладении попеременными и одновременными классическими и коньковыми лыжными ходами.</li><li>21. Оздоровительная эффективность занятий лыжами.</li></ol>

	<p>22. Лыжная подготовка учащейся молодежи и студентов основного и специального отделений, отделения спортивного совершенствования.</p> <p>23. Простейшие упражнения на лыжах для дошкольников.</p> <p>24. Требования к разработке плана-конспекта.</p> <p>25. Назовите известных выдающихся лыжников нашей страны.</p> <p>26. Какие виды лыжного спорта вы знаете?</p> <p>27. Особенности старта и определения результатов в лыжной гонке преследования с перерывом.</p> <p>28. Использование занятий лыжами в оздоровлении и социальной адаптации инвалидов по слуху, зрению, опорно-двигательному аппарату, умственному развитию.</p> <p>29. Передвижение на лыжах – самое популярное и массовое средство двигательной активности населения России в зимнее время.</p> <p>30. Основные разделы «Положения о соревнованиях».</p> <p>31. Классификация соревнований в лыжном спорте по масштабу и спортивной значимости, с учетом целей и задач, в зависимости от условий зачета и формы организации.</p> <p>32. Виды старта в соревнованиях по лыжным гонкам.</p> <p>33. Опишите основную стойку лыжника.</p> <p>34. Показатели нагрузки в передвижении на лыжах оздоровительной направленности.</p> <p>35. Специфика определения результатов в лыжном спринте, эстафете и в соревнованиях с общего старта.</p> <p>36. Понятия о лыжной трассе, дистанции, лыжне, трассе для классического и свободного стилей, схеме и профиле трассы.</p>
--	---

## **РАЗДЕЛ 5. УСЛОВИЯ РЕАЛИЗАЦИИ ДИСЦИПЛИНЫ (МОДУЛЯ)**

### **5.1. Перечень основной и дополнительной учебной литературы для освоения дисциплины (модуля)**

#### **5.1.1. Основная литература**

1. Алхасов, Д. С. Теория и история физической культуры : учебник и практикум для вузов / Д. С. Алхасов. — Москва : Издательство Юрайт, 2024. — 191 с. — (Высшее образование). — ISBN 978-5-534-04714-1. — Текст : электронный // Образовательная платформа Юрайт [сайт]. — URL: <https://urait.ru/bcode/539716> (дата обращения: 19.02.2024).

2. Ямалетдинова, Г. А. Педагогика физической культуры и спорта : учебное пособие для вузов / Г. А. Ямалетдинова ; под научной редакцией И. В. Еркомайшвили. — Москва : Издательство Юрайт, 2022. — 244 с. — (Высшее образование). — ISBN 978-5-534-05600-6. — Текст : электронный // Образовательная платформа Юрайт [сайт]. — URL: <https://urait.ru/bcode/493684> (дата обращения: 19.02.2024).

3. Теория и методика избранного вида спорта : учебное пособие для вузов / Т. А. Завьялова [и др.] ; под редакцией С. Е. Шивринской. — 2-е изд., испр. и доп. — Москва : Издательство Юрайт, 2024. — 189 с. — (Высшее образование). — ISBN 978-5-534-07551-9. — Текст : электронный // Образовательная платформа Юрайт [сайт]. — URL: <https://urait.ru/bcode/539549> (дата обращения: 19.02.2024).

### 5.1.2. Дополнительная литература

1. Германов, Г. Н. Двигательные способности и физические качества. Разделы теории физической культуры : учебное пособие для вузов / Г. Н. Германов. — 2-е изд., перераб. и доп. — Москва : Издательство Юрайт, 2024. — 224 с. — (Высшее образование). — ISBN 978-5-534-04492-8. — Текст : электронный // Образовательная платформа Юрайт [сайт]. — URL: <https://urait.ru/bcode/539407> (дата обращения: 19.02.2024).
2. Письменский, И. А. Физическая культура : учебник для вузов / И. А. Письменский, Ю. Н. Аллянов. — Москва : Издательство Юрайт, 2024. — 450 с. — (Высшее образование). — ISBN 978-5-534-14056-9. — Текст : электронный // Образовательная платформа Юрайт [сайт]. — URL: <https://urait.ru/bcode/536113> (дата обращения: 19.02.2024).
3. Германов, Г. Н. Физическая культура в школе. Легкая атлетика : учебное пособие для вузов / Г. Н. Германов, В. Г. Никитушкин, Е. Г. Цуканова. — Москва : Издательство Юрайт, 2024. — 461 с. — (Высшее образование). — ISBN 978-5-534-04548-2. — Текст : электронный // Образовательная платформа Юрайт [сайт]. — URL: <https://urait.ru/bcode/539584> (дата обращения: 19.02.2024).

### 5.2 Перечень ресурсов информационно-коммуникационной сети «Интернет», необходимых для освоения дисциплины (модуля)

№ №	Название электронного ресурса	Описание электронного ресурса	Используемый для работы адрес
1.	ЭБС «Университетская библиотека онлайн»	Электронная библиотека, обеспечивающая доступ высших и средних учебных заведений, публичных библиотек и корпоративных пользователей к наиболее востребованным материалам по всем отраслям знаний от ведущих российских издательств	<a href="http://biblioclub.ru/">http://biblioclub.ru/</a>
2.	Научная электронная библиотека eLIBRARY.ru	Крупнейший российский информационно-аналитический портал в области науки, технологии, медицины и образования, содержащий рефераты и полные тексты более 34 млн научных публикаций и патентов	<a href="http://elibrary.ru/">http://elibrary.ru/</a>
3.	Образовательная платформа Юрайт	Электронно-библиотечная система для ВУЗов, ССУЗов, обеспечивающая доступ к учебникам, учебной и методической литературе по различным дисциплинам.	<a href="https://urait.ru/">https://urait.ru/</a>
4.	База данных "EastView"	Полнотекстовая база данных периодических изданий	<a href="https://dlib.eastview.com">https://dlib.eastview.com</a>
5.	Электронная библиотека "Grebennikon"	Библиотека предоставляет доступ более чем к 30 журналам, выпускаемых Издательским домом "Гребенников".	<a href="https://grebennikon.ru/">https://grebennikon.ru/</a>

### **5.3 Методические указания для обучающихся по освоению дисциплины (модуля)**

Освоение обучающимся дисциплины (модуля) предполагает изучение материалов дисциплины (модуля) на аудиторных занятиях и в ходе самостоятельной работы. Аудиторные занятия проходят в форме лекций и практических занятий.

При подготовке к аудиторным занятиям необходимо помнить особенности каждой формы его проведения.

Подготовка к учебному занятию лекционного типа заключается в следующем.

С целью обеспечения успешного обучения обучающийся должен готовиться к лекции, поскольку она является важнейшей формой организации учебного процесса, поскольку:

- знакомит с новым учебным материалом;
- разъясняет учебные элементы, трудные для понимания;
- систематизирует учебный материал;
- ориентирует в учебном процессе.

С этой целью:

- внимательно прочитайте материал предыдущей лекции;
- ознакомьтесь с учебным материалом по учебнику и учебным пособиям с темой прочитанной лекции;
- внесите дополнения к полученным ранее знаниям по теме лекции на полях лекционной тетради;
- запишите возможные вопросы, которые вы зададите лектору на лекции по материалу изученной лекции;
- постарайтесь уяснить место изучаемой темы в своей подготовке;
- узнайте тему предстоящей лекции (по тематическому плану, по информации лектора) и запишите информацию, которой вы владеете по данному вопросу.

Подготовка к занятию семинарского типа

При подготовке и работе во время проведения занятий семинарского типа следует обратить внимание на следующие моменты: на процесс предварительной подготовки, на работу во время занятия, обработку полученных результатов, исправление полученных замечаний.

Предварительная подготовка к учебному занятию семинарского типа заключается в изучении теоретического материала в отведенное для самостоятельной работы время, ознакомление с инструктивными материалами с целью осознания задач практического занятия.

Работа во время проведения учебного занятия семинарского типа включает:

- консультирование студентов преподавателями и вспомогательным персоналом с целью предоставления исчерпывающей информации, необходимой для самостоятельного выполнения предложенных преподавателем задач, ознакомление с правилами техники безопасности при работе в аудитории;
- самостоятельное выполнение заданий согласно обозначенной учебной программой тематики.

Обработка, обобщение полученных результатов практической работы проводится обучающимися самостоятельно или под руководством преподавателя (в зависимости от степени сложности поставленных задач). В результате оформляется индивидуальный отчет. Подготовленная к сдаче на контроль и оценку работа сдается преподавателю. Форма отчетности может быть письменная, устная или две одновременно. Главным результатом в данном случае служит получение положительной оценки по каждой практической занятию. Это является необходимым условием при проведении рубежного контроля и допуска к экзамену. При

получении неудовлетворительных результатов обучающийся имеет право в дополнительное время пересдать преподавателю работу до проведения промежуточной аттестации.

## 5.4 Информационно-технологическое обеспечение образовательного процесса по дисциплины (модуля)

### 5.4.1. Средства информационных технологий

1. Персональные компьютеры;
2. Средства доступа в Интернет;
3. Проектор.

### 5.4.2. Лицензионное и свободно распространяемое программное обеспечение, в том числе отечественного производства:

1. Операционная система: Astra Linux SE
2. Пакет офисных программ: LibreOffice
3. Справочная система Консультант+
4. Okular или Acrobat Reader DC
5. Ark или 7-zip
6. User Gate
7. TrueConf (client)

### 5.4.3. Информационные справочные системы и профессиональные базы данных

№ №	Название электронного ресурса	Описание электронного ресурса	Используемый для работы адрес
1.	ЭБС «Университетская библиотека онлайн»	Электронная библиотека, обеспечивающая доступ высших и средних учебных заведений, публичных библиотек и корпоративных пользователей к наиболее востребованным материалам по всем отраслям знаний от ведущих российских издательств	<a href="http://biblioclub.ru/">http://biblioclub.ru/</a>
2.	Научная электронная библиотека eLIBRARY.ru	Крупнейший российский информационно-аналитический портал в области науки, технологии, медицины и образования, содержащий рефераты и полные тексты более 34 млн научных публикаций и патентов	<a href="http://elibrary.ru/">http://elibrary.ru/</a>
3.	Образовательная платформа Юрайт	Электронно-библиотечная система для ВУЗов, ССУЗов, обеспечивающая доступ к учебникам, учебной и методической литературе по различным дисциплинам.	<a href="https://urait.ru/">https://urait.ru/</a>
4.	База данных "EastView"	Полнотекстовая база данных периодических изданий	<a href="https://dlib.eastview.com">https://dlib.eastview.com</a>
5.	Электронная библиотека "Grebennikon"	Библиотека предоставляет доступ более чем к 30 журналам, выпускаемых Издательским домом "Гребенников".	<a href="https://grebennikon.ru/">https://grebennikon.ru/</a>

## 5.5. Материально-техническое обеспечение образовательного процесса по дисциплине (модулю)

Реализация учебной дисциплины в форме практических занятий требует наличия игровых спортивных залов, учебно-тренировочной базы, стадиона, раздевалок, душевых.

Оборудование спортивных залов: *игровые мячи, волейбольные сетки, баскетбольные щиты, конусы, манишки.*

Оборудование стадиона: *футбольные ворота, волейбольная площадка с сеткой.*

Оборудование залов силовой подготовки: *тренажеры на свободных весах, блочные тренажеры, кардиотренажеры, грифы, диски, гантели, штанги, гимнастические палки, скакалки, скамейки.*

Оборудование раздевалок: *скамейки, шкафчики для одежды.*

Для изучения дисциплины (модуля) используются:

**Учебная аудитория для занятий лекционного типа** оснащена специализированной мебелью (стол для преподавателя, парты, стулья, доска для написания мелом); техническими средствами обучения (видеопроjectionное оборудование, средства звуковоспроизведения, экран и имеющие выход в сеть Интернет), видеофильмами (Серия из 20 фильмов «Технологии спортивной тренировки в баскетболе, волейболе», «Экипировка спортсменов высших разрядов», «Инновационные методы и подходы к тренировочному процессу юных спортсменов-игровиков», «Техника и тактика-условия для успеха в игровых видах спорта»).

**Учебная аудитория для занятий семинарского типа:** оснащена специализированной мебелью (стол для преподавателя, парты, стулья, доска для написания мелом); техническими средствами обучения (видеопроjectionное оборудование, средства звуковоспроизведения, экран и имеющие выход в сеть Интернет).

Спортивные объекты:

Наименование объекта	Адрес	Площадь объекта	Количество занимающихся
Плоскостное сооружение	Лосиноостровская, дом 24	300 м <sup>2</sup>	80-100 (одновременно)
Плоскостное сооружение	В.Пика дом 4 стр. 1	210 м <sup>2</sup>	30-80 (одновременно)
Спортивный зал	Лосиноостровская, дом 24	240 м <sup>2</sup>	45-60
Спортивный стадион	Лосиноостровская, дом 24	6000 кв. м <sup>2</sup>	100

**Помещения для самостоятельной работы обучающихся:** оснащены специализированной мебелью (парты, стулья) техническими средствами обучения (персональные компьютеры с доступом в сеть Интернет и обеспечением доступа в электронно-информационную среду университета, программным обеспечением).

## 5.6. Образовательные технологии

При реализации дисциплины (модуля) применяются различные образовательные технологии, в том числе технологии электронного обучения.

Освоение дисциплины (модуля) предусматривает использование в учебном процессе активных и интерактивных форм проведения учебных занятий в процессе активных и интерактивных форм проведения учебных занятий в форме разбора конкретных ситуаций в сочетании с внеаудиторной работой с целью формирования и развития **профессиональных** навыков обучающихся.

При освоении дисциплины (модуля) предусмотрено применением электронного обучения и дистанционных образовательных технологий.



Учебные часы дисциплины (модуля) предусматривают классическую контактную работу преподавателя с обучающимся в аудитории и контактную работу посредством электронной информационно-образовательной среды в синхронном и асинхронном режиме (вне аудитории) посредством применения возможностей компьютерных технологий (электронная почта, электронный учебник, тестирование, вебинар, видеофильм, презентация, форум и др.).

В рамках дисциплины (модуля) предусмотрены встречи с руководителями и работниками организаций, деятельность которых связана с *направленностью* реализуемой основной профессиональной образовательной программы.

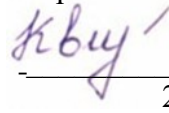
## ЛИСТ РЕГИСТРАЦИИ ИЗМЕНЕНИЙ

№ п/ п	Содержание изменения	Реквизиты документа об утверждении изменения	Дата введения изменения
1.	Утверждена и введена в действие решением кафедры физической культуры, спорта и здорового образа жизни на основании Федерального государственного образовательного стандарта по направлению подготовки 44.03.01 Педагогическое образование (уровень бакалавриата) утвержденным приказом Министерства образования и науки Российской Федерации от 22.02.2018 № 121.	Протокол заседания кафедры физической культуры, спорта и здорового образа жизни № 7 от «06» марта 2023 года	01.09.2023
2.	Утверждена и введена в действие решением заседания кафедры современной педагогики, непрерывного образования и персональных треков на основании Федерального государственного образовательного стандарта (№ 121 от 22.02.2018).	Протокол заседания кафедры современной педагогики, непрерывного образования и персональных треков № 11 от «20» февраля 2024 года	01.09.2024



Министерство науки и высшего образования Российской Федерации  
Федеральное государственное бюджетное образовательное учреждение  
высшего образования  
«Российский государственный социальный университет»

УТВЕРЖДАЮ  
Заведующий кафедрой  
современной педагогики, непрерывного  
образования и персональных треков

 А.А. Квитковская  
26 марта 2024 г.

## **РАБОЧАЯ ПРОГРАММА ДИСЦИПЛИНЫ (МОДУЛЯ)**

### **ТЕОРИЯ И МЕТОДИКА ПРЕПОДАВАНИЯ ПОДВИЖНЫХ ИГР**

**Направление подготовки**  
**44.03.01. «Педагогическое образование»**

**Направленность**  
***Физическая культура***

**ОБРАЗОВАТЕЛЬНАЯ ПРОГРАММА ВЫСШЕГО ОБРАЗОВАНИЯ - ПРОГРАММА**  
***БАКАЛАВРИАТА***

**Форма обучения**  
***Очная, заочная***

Москва, 2024

Рабочая программа дисциплины (модуля) «**Теория и методика преподавания подвижных игр**» разработана на основании федерального государственного образовательного стандарта высшего образования – бакалавриата по направлению подготовки 44.03.01 Педагогическое образование, утвержденного приказом Министерства образования и науки Российской Федерации от 22.02.2018 г № 121, учебного плана по основной профессиональной образовательной программе высшего образования - программы бакалавриата по направлению подготовки 44.03.01 Педагогическое образование (далее – «ОПОП»).

Рабочая программа дисциплины (модуля) разработана рабочей группой в составе: к.п.н., доцента кафедры физической культуры, спорта и здорового образа жизни РГСУ Петровой М. А.

Рабочая программа дисциплины (модуля) обсуждена и утверждена на заседании кафедры современной педагогики, непрерывного образования и персональных треков.

Протокол № 11 от «20» февраля 2024 года

Заведующий кафедрой  
к.п.н, доцент



А.А. Квитковская

\_\_\_\_\_  
(подпись)

## СОДЕРЖАНИЕ

<b>РАЗДЕЛ 1. ПАСПОРТ РАБОЧЕЙ ПРОГРАММЫ ДИСЦИПЛИНЫ (МОДУЛЯ)</b> .....	<b>4</b>
1.1 Цель и задачи дисциплины (модуля).....	4
1.2 Планируемые результаты обучения по дисциплине (модулю) в рамках планируемых результатов освоения основной профессиональной образовательной программы высшего образования – программы бакалавриата/магистратуры/специалитета соотнесенные с установленными индикаторами достижения компетенций.....	4
<b>РАЗДЕЛ 2. СТРУКТУРА И СОДЕРЖАНИЕ ДИСЦИПЛИНЫ (МОДУЛЯ)</b> .....	<b>7</b>
2.1 Объем дисциплины (модуля), включая контактную работу обучающегося с педагогическими работниками и самостоятельную работу обучающегося.....	7
2.2. Учебно-тематический план дисциплины (модуля).....	8
2.3. Содержание дисциплины (модуля).....	10
<b>РАЗДЕЛ 3. УЧЕБНО-МЕТОДИЧЕСКОЕ ОБЕСПЕЧЕНИЕ САМОСТОЯТЕЛЬНОЙ РАБОТЫ ОБУЧАЮЩИХСЯ ПО ДИСЦИПЛИНЕ (МОДУЛЮ)</b> .....	<b>18</b>
3.1. Виды самостоятельной работы обучающихся по дисциплине (модулю).....	18
3.2. Задания для самостоятельной работы.....	19
3.3. Методические указания к самостоятельной работе по дисциплине (модулю).....	21
<b>РАЗДЕЛ 4. ОЦЕНОЧНЫЕ МАТЕРИАЛЫ ПО ДИСЦИПЛИНЕ (МОДУЛЮ)</b> .....	<b>21</b>
4.1. Форма промежуточной аттестации обучающегося по дисциплине (модулю).....	23
4.2. Оценочные материалы, определяющие процедуры оценивания знаний, умений, навыков и (или) опыта деятельности, характеризующих этапы формирования компетенций.....	23
4.2.1. Организационные основы применения балльно-рейтинговой системы оценки успеваемости обучающихся по дисциплине (модулю).....	23
4.2.2. Проведение текущего контроля успеваемости обучающихся по дисциплине (модулю) в соответствии с балльно-рейтинговой системой оценки успеваемости обучающегося.....	24
4.2.3. Проведение промежуточной аттестации обучающихся по дисциплине (модулю) в соответствии с балльно-рейтинговой системой оценки успеваемости обучающегося.....	25
4.3. Перечень заданий для проведения текущей и промежуточной оценки знаний, умений, навыков и (или) опыта деятельности, характеризующих этапы формирования компетенций.....	26
4.3.1. Оценочные материалы для проведения текущей аттестации и рубежного контроля, обучающихся по дисциплине (модулю).....	26
4.3.2. Оценочные материалы для проведения промежуточной аттестации обучающихся по дисциплине (модулю).....	30
<b>РАЗДЕЛ 5. УСЛОВИЯ РЕАЛИЗАЦИИ ДИСЦИПЛИНЫ (МОДУЛЯ)</b> .....	<b>31</b>
5.1. Перечень основной и дополнительной учебной литературы для освоения дисциплины (модуля).....	31
5.1.1. Основная литература.....	31
5.1.2. Дополнительная литература.....	31
5.2 Перечень ресурсов информационно-коммуникационной сети «Интернет», необходимых для освоения дисциплины (модуля).....	31
5.3 Методические указания для обучающихся по освоению дисциплины (модуля).....	32
5.4 Информационно-технологическое обеспечение образовательного процесса по дисциплины (модуля).....	32
5.4.1. Средства информационных технологий.....	33
5.4.2. Лицензионное и свободно распространяемое программное обеспечение, в том числе отечественного производства: .....	33
5.4.3. Информационные справочные системы и профессиональные базы данных.....	33
5.5. Материально-техническое обеспечение образовательного процесса по дисциплине (модулю).....	34
5.6. Образовательные технологии .....	34
<b>ЛИСТ РЕГИСТРАЦИИ ИЗМЕНЕНИЙ</b> .....	<b>36</b>

## РАЗДЕЛ 1. ПАСПОРТ РАБОЧЕЙ ПРОГРАММЫ ДИСЦИПЛИНЫ (МОДУЛЯ)

### 1.1 Цель и задачи дисциплины (модуля)

Цель дисциплины заключается в формировании знаний о средствах, методах, организации процесса преподавания основным двигательным действиям по подвижным играм, о проведении различных форм занятий, массовых соревнований и приобретению практических навыков по самостоятельному проведению занятий с оздоровительной направленностью в образовательных организациях.

Задачи дисциплины (модуля):

1. формирование представлений о содержании, формах, особенностях дисциплины «Теория и методика преподавания подвижных игр»;

- развитие профессиональных навыков, необходимых в сфере преподавания подвижных игр;

- углубление представлений о работе с различным контингентом в сфере физической культуры и спорта;

- научиться самостоятельно, анализировать результаты своей деятельности в процессе проведения занятий и других форм работы по подвижным играм с различным контингентом занимающихся.

### 1.2 Планируемые результаты обучения по дисциплине (модулю) в рамках планируемых результатов освоения основной профессиональной образовательной программы высшего образования – программы *бакалавриата* соотнесенные с установленными индикаторами достижения компетенций

Процесс освоения дисциплины (модуля) направлен на формирование у обучающихся следующих компетенций: ОПК-3; ОПК-5; ОПК-7; ПК-1; ПК-3 в соответствии с учебным планом.

В результате освоения дисциплины (модуля) обучающийся должен демонстрировать следующие результаты:

Категория компетенций (при наличии)	Код компетенции Формулировка компетенции	Код и наименование индикатора достижения компетенции	Результаты обучения
Совместная и индивидуальная учебная и воспитательная деятельность обучающихся	ОПК-3 Способен организовывать совместную и индивидуальную учебную и воспитательную деятельность обучающихся, в том числе с особыми образовательными и потребностями, в соответствии с требованиями федеральных государственных образовательных стандартов	ОПК-3.1 Умеет определять и формулировать цели и задачи учебной и воспитательной деятельности обучающихся, в том числе с особыми образовательными потребностями в соответствии с требованиями ФГОС.	Знать психолого-педагогические основы совместной и индивидуальной учебной воспитательной деятельности обучающихся, в том числе лиц с особыми образовательными потребностями и способы организации совместной и индивидуальной учебно-воспитательной деятельности обучающихся, требования федеральных государственных образовательных стандартов.
		ОПК-3.2 Применяет различные приемы мотивации и рефлексии при организации совместной и	Уметь использовать психолого-педагогические знания для организации

		индивидуальной учебной и воспитательной деятельности обучающихся, в том числе с особыми образовательными потребностями.	совместной и индивидуальной учебно-воспитательной деятельности обучающихся, в том числе с особыми образовательными потребностями, оперировать понятиями федеральных государственных образовательных стандартов.
		ОПК-3.3 Применяет формы, методы, приемы и средства организации учебной и воспитательной деятельности обучающихся, в том числе с особыми образовательными потребностями.	Владеть опытом и навыками организации совместной и индивидуальной учебно-воспитательной деятельности обучающихся, в том числе с особыми образовательными потребностями, навыками использования требований федеральных государственных образовательных стандартов для организации учебно-воспитательной деятельности.
Контроль и оценка формирования результатов образования	ОПК-5 Способен осуществлять контроль и оценку формирования результатов образования обучающихся, выявлять и корректировать трудности в обучении	ОПК-5.1 Знает принципы организации контроля и оценивания образовательных результатов обучающихся; специальные технологии и методы, позволяющие проводить коррекционно-развивающую работу с неуспевающими обучающимися.	Знать психолого-педагогические закономерности, принципы и методические особенности осуществления контроля и оценки сформированности образовательных результатов обучающихся, способы выявления и психологической коррекции трудностей в обучении; знать предметную область дисциплин, необходимых для освоения основных дисциплин профиля.
		ОПК-5.2 Умеет применять инструментарий, методы диагностики и оценки показателей уровня и динамики развития обучающихся; проводить педагогическую диагностику неуспеваемости обучающихся.	Уметь определять методы, формы и средства осуществления контроля и оценки сформированности образовательных результатов обучающихся, выявлять и корректировать трудности в обучении, использовать знания предметной области для контроля и оценки результатов образования обучающихся.
		ОПК-5.3. Владеет методами контроля и оценки образовательных результатов	Владеть опытом и навыками контроля и оценки сформированности

		(личностных, предметных, метапредметных) обучающихся; выявляет трудности в обучении и корректирует пути достижения образовательных результатов.	образовательных результатов обучающихся, выявления психологической коррекции трудностей в обучении, контроля и оценки сформированности образовательных результатов обучающихся.
Взаимодействие с участниками и образовательных отношений	ОПК-7 Способен взаимодействовать с участниками образовательных отношений в рамках реализации образовательных программ	ОПК-7.1 Определяет права и обязанности участников образовательных отношений в рамках реализации образовательных программ, в том числе в урочной деятельности, внеурочной деятельности, коррекционной работе	Знает правовые и этические нормы взаимодействия участников образовательных отношений в рамках реализации образовательных программ
		ОПК-7.2 Умеет выстраивать конструктивное общение с коллегами и родителями по вопросам индивидуализации образовательного процесса	Умеет выбирать и использовать формы, методы и средства взаимодействия с участниками образовательного процесса в рамках реализации образовательных программ
		ОПК-7.3 Владеет способами выявления поведенческих и личностных проблем обучающихся, связанных с особенностями их развития	Владеет опытом и навыками взаимодействия с участниками образовательных отношений в рамках реализации образовательных программ
Реализация образовательных программ	ПК-1 Способен осуществлять обучение учебному предмету на основе использования предметных методик и применения современных образовательных технологий	ПК-1.1. Знает концептуальные положения и требования к организации образовательного процесса, определяемые ФГОС	Знать: концептуальные положения и требования к организации образовательного процесса, определяемые ФГОС
		ПК-1.2. Умеет проектировать элементы образовательной программы, формулировать дидактические цели и задачи обучения и реализовывать их в образовательном процессе	Уметь: проектировать элементы образовательной программы, формулировать дидактические цели и задачи обучения и реализовывать их в образовательном процессе
		ПК-1.3. Владеет навыками планирования и проектирования образовательного процесса; методами обучения и современными образовательными технологиями	Владеть: навыками планирования и проектирования образовательного процесса; методами обучения и современными образовательными технологиями
Организационно-педагогичес	ПК-3 Способен применять предметные знания при реализации	ПК-3.1. Знает закономерности, принципы и уровни формирования и реализации содержания образовательного процесса	Знать: закономерности, принципы и уровни формирования и реализации содержания образовательного процесса



кое обеспечение реализации дополнительных общеобразовательных программ	образовательного процесса	ПК-3.2. Умеет осуществлять отбор содержания обучения, в соответствии с целями и возрастными особенностями обучающихся	Уметь: осуществлять отбор содержания обучения, в соответствии с целями и возрастными особенностями обучающихся
		ПК-3.3. Владеет предметным содержанием, методикой преподавания физической культуры, способами отбора вариативного содержания с учетом взаимосвязи урочной и внеурочной форм обучения	Владеть: предметным содержанием, методикой преподавания физической культуры, способами отбора вариативного содержания с учетом взаимосвязи урочной и внеурочной форм обучения

## РАЗДЕЛ 2. СТРУКТУРА И СОДЕРЖАНИЕ ДИСЦИПЛИНЫ (МОДУЛЯ)

### 2.1 Объем дисциплины (модуля), включая контактную работу обучающегося с педагогическими работниками и самостоятельную работу обучающегося

Общая трудоемкость дисциплины (модуля) составляет 4 зачетных единиц.

#### Очная форма обучения

Вид учебной работы	Всего часов	Семестры			
		5	6		
<b>Контактная работа обучающихся с педагогическими работниками</b>					
Лекционные занятия	<b>24</b>		<b>24</b>		
Практические занятия	<b>48</b>		<b>48</b>		
<i>из них: в форме практической подготовки</i>					
Консультации					
<b>Самостоятельная работа обучающихся</b>	<b>63</b>		<b>63</b>		
<b>Контроль промежуточной аттестации</b>	<b>9</b>		<b>9</b>		
Форма промежуточной аттестации	<b>Зачет с оц.</b>		<b>Зачет с оц.</b>		
<b>ОБЪЕМ ДИСЦИПЛИНЫ (МОДУЛЯ) В ЧАСАХ</b>	<b>144</b>		<b>144</b>		

#### Заочная форма обучения

Вид учебной работы	Всего часов	Курс 3	
		Сессия 1-2	Сессия 3-4
<b>Контактная работа обучающихся с педагогическими работниками</b>			

Лекционные занятия	8		8
Практические занятия	8		8
<i>из них: в форме практической подготовки</i>			
Консультации			
<b>Самостоятельная работа обучающихся</b>	<b>124</b>		<b>124</b>
<b>Контроль промежуточной аттестации</b>	<b>4</b>		<b>4</b>
Форма промежуточной аттестации	<b>Зачет с оц.</b>		<b>Зачет с оц.</b>
<b>ОБЪЕМ ДИСЦИПЛИНЫ (МОДУЛЯ) В ЧАСАХ</b>	<b>144</b>		<b>144</b>

## 2.2. Учебно-тематический план дисциплины (модуля)

### Очной формы обучения

Раздел, тема	Виды учебной работы, академических часов									
	Всего	Самостоятельная работа	Контактная работа обучающихся с педагогическими работниками							
			Всего	Лекционные занятия <i>из них: в форме практической подготовки</i>	Практические занятия <i>из них: в форме практической подготовки</i>	Лабораторные занятия <i>из них: в форме практической подготовки</i>	Консультации / Иная контактная работа <i>из них: в форме практической подготовки</i>			
<b>Модуль 1 (Семестр 6)</b>										
<b>РАЗДЕЛ 1.</b> «Основные понятия о подвижной игре»	35	13	22	6	16					
<b>РАЗДЕЛ 2.</b> «Организация и методика проведения подвижных игр, с детьми разного возраста»	33	17	16	6	10					
<b>РАЗДЕЛ 3.</b> «Подвижные игры во внеклассной работе»	35	17	18	6	12					
<b>РАЗДЕЛ 4.</b> «Содержание, организация и методика проведения соревнований по	32	16	16	6	10					

Раздел, тема	Виды учебной работы, академических часов									
	Всего	Самостоятельная работа	Контактная работа обучающихся с педагогическими работниками							
			Всего	Лекционные занятия из них: в форме практической подготовки	Практические занятия из них: в форме практической подготовки	Лабораторные занятия из них: в форме практической подготовки	Консультации / Иная контактная работа из них: в форме практической подготовки			
подвижным играм»										
<b>Контроль промежуточной аттестации (час)</b>	<b>9</b>									
<i>Форма промежуточной аттестации</i>	<b>Дифференцированный зачет</b>									
<b>Общий объем, часов</b>	<b>144</b>	<b>63</b>	<b>72</b>	<b>24</b>		<b>48</b>				

*Заочной формы обучения*

Раздел, тема	Виды учебной работы, академических часов									
	Всего	Самостоятельная работа	Контактная работа обучающихся с педагогическими работниками							
			Всего	Лекционные занятия из них: в форме практической подготовки	Практические занятия из них: в форме практической подготовки	Лабораторные занятия из них: в форме практической подготовки	Консультации / Иная контактная работа из них: в форме практической подготовки			
<b>Модуль 1 (Курс 3, сессия 3-4)</b>										
<b>РАЗДЕЛ 1.</b> «Основные понятия о подвижной игре»	<b>37</b>	<b>33</b>	<b>4</b>	<b>2</b>		<b>2</b>				
<b>РАЗДЕЛ 2.</b> «Организация и методика проведения подвижных игр, с детьми разного возраста»	<b>36</b>	<b>32</b>	<b>4</b>	<b>2</b>		<b>2</b>				
<b>РАЗДЕЛ 3.</b> «Подвижные игры во внеклассной работе»	<b>36</b>	<b>32</b>	<b>4</b>	<b>2</b>		<b>2</b>				

Раздел, тема	Виды учебной работы, академических часов									
	Всего	Самостоятельная работа	Контактная работа обучающихся с педагогическими работниками							
			Всего	Лекционные занятия <i>из них: в форме практической подготовки</i>	Практические занятия <i>из них: в форме практической подготовки</i>	Лабораторные занятия <i>из них: в форме практической подготовки</i>	Консультации / Иная контактная работа <i>из них: в форме практической подготовки</i>			
<b>РАЗДЕЛ 4.</b> «Содержание, организация и методика проведения соревнований по подвижным играм»	<b>31</b>	<b>27</b>	<b>4</b>	<b>2</b>		<b>2</b>				
<b>Контроль промежуточной аттестации (час)</b>	<b>4</b>									
<i>Форма промежуточной аттестации</i>	<b>Дифференцированный зачет</b>									
<b>Общий объем, часов</b>	<b>144</b>	<b>124</b>	<b>16</b>	<b>8</b>		<b>8</b>				

### 2.3. Содержание дисциплины (модуля)

#### РАЗДЕЛ 1. «ОСНОВНЫЕ ПОНЯТИЯ О ПОДВИЖНОЙ ИГРЕ»

##### Перечень изучаемых элементов содержания

Определение подвижной игры как вида деятельности. Теории происхождения и развития игры. Естественнонаучные основы игровой деятельности. Игра и труд, их связь и различия. Взгляды отечественных общественных деятелей, педагогов и ученых на игру.

Педагогическая группировка (классификация) подвижных игр. Отличие подвижных игр от спортивных. Педагогическое значение подвижных игр и их характеристика в связи с возрастными особенностями играющих. Педагогическая характеристика игр детей на различных ступенях обучения и воспитания. Игры младшего, среднего и старшего школьного возраста. Анализ игрового материала школьных программ по физическому воспитанию. Место подвижных игр в решении задач физического воспитания.

Воспитывающий характер обучения. Реализация дидактических принципов в обучении подвижным играм.

Основные задачи руководителя игры. Подготовка преподавателя к игре. Критерий выбора игры. Конспект игры, подготовка места, инвентаря, разметка площадки. Организация играющих: размещение играющих вместо руководителя во время объяснения игры. Выбор капитанов и помощников. Способы выбора водящего. Способы разделения на команды. Построение играющих в исходное положение для игры. Требования к рассказу игры, роль показа во время объяснения.

Руководство процессом игры. Организация правильных действий игроков, развитие творческой инициативы. Наблюдение и контроль за выполнением правил. Равномерность нагрузки во время игры. Объективность судейства в подвижных играх. Продолжительность игры для учащихся различного возраста. Требования к окончанию игры.

Подведение итогов игры, определение результатов игры. Оценка выполнения игровых действий всего коллектива и отдельных играющих.

Планирование подвижных игр в учебной работе по физическому воспитанию в школе.

Анализ материала по подвижным играм программы по физической культуре общеобразовательной школы. Содержание программного материала, распределение игр по четвертям, место игры на уроке физической культуры.

Типы уроков с применением подвижных игр (примеры игрового, смешанного, тематического уроков). Особенности чередования подвижных игр с другими средствами физического воспитания.

### **Тема 1.1. Значение подвижных игр в физическом воспитании детей**

Определение подвижной игры как вида деятельности. Теории происхождения и развития игры. Естественнонаучные основы игровой деятельности. Игра и труд, их связь и различия. Взгляды отечественных общественных деятелей, педагогов и ученых на игру.

Педагогическая группировка (классификация) подвижных игр. Отличие подвижных игр от спортивных. Педагогическое значение подвижных игр и их характеристика в связи с возрастными особенностями играющих. Педагогическая характеристика игр детей на различных ступенях обучения и воспитания. Игры младшего, среднего и старшего школьного возраста. Анализ игрового материала школьных программ по физическому воспитанию. Место подвижных игр в решении задач физического воспитания.

### **Тема 1.2. Основные педагогические требования к организации и методике проведения подвижных игр**

Воспитывающий характер обучения. Реализация дидактических принципов в обучении подвижным играм.

Основные задачи руководителя игры. Подготовка преподавателя к игре. Критерий выбора игры. Конспект игры, подготовка места, инвентаря, разметка площадки. Организация играющих: размещение играющих вместо руководителя во время объяснения игры. Выбор капитанов и помощников. Способы выбора водящего. Способы разделения на команды. Построение играющих в исходное положение для игры. Требования к рассказу игры, роль показа во время объяснения.

Руководство процессом игры. Организация правильных действий игроков, развитие творческой инициативы. Наблюдение и контроль за выполнением правил. Равномерность нагрузки во время игры. Объективность судейства в подвижных играх. Продолжительность игры для учащихся различного возраста. Требования к окончанию игры.

Подведение итогов игры, определение результатов игры. Оценка выполнения игровых действий всего коллектива и отдельных играющих.

### **Тема 1.3. Подвижные игры на школьном уроке физической культуры**

Планирование подвижных игр в учебной работе по физическому воспитанию в школе.

Анализ материала по подвижным играм программы по физической культуре общеобразовательной школы. Содержание программного материала, распределение игр по четвертям, место игры на уроке физической культуры.

Типы уроков с применением подвижных игр (примеры игрового, смешанного, тематического уроков). Особенности чередования подвижных игр с другими средствами физического воспитания.

## **ПРАКТИЧЕСКОЕ ЗАДАНИЕ К РАЗДЕЛУ 1.**

### **Форма практического задания: расчетное практическое задание.**

1. Предоставить содержание подвижной игры для развития скорости (содержание включает в себя: цель и задачи урока, место проведения, инвентарь, описание и правила подвижной игры, нарушения, варианты игры, графическое изображение и методические указания);

2. Предоставить содержание подвижной игры для развития скоростно-силовых качеств (содержание включает в себя: цель и задачи урока, место проведения, инвентарь, описание и правила подвижной игры, нарушения, варианты игры, графическое изображение и методические указания).

## **РУБЕЖНЫЙ КОНТРОЛЬ К РАЗДЕЛУ 1.**

### **Форма рубежного контроля – контрольная работа.**

Контрольная работа проводится на практическом занятии. В контрольной работе **1 теоретический вопрос и 2 аналитических задания.**

Теоретические вопросы: **(выбрать один вопрос)**

1. Теория происхождения и развитие подвижных игр.
2. Педагогические основы игры (оздоровительное, образовательное, воспитательное значение).
3. Отличие подвижных игр от спортивных.
4. Игровой метод. Его роль в педагогической практике.
5. Педагогическая группировка (классификация) подвижных игр.
6. Игры на школьном уроке физической культуры.
7. Применение игр в занятиях спортом.
8. Критерий выбора игры.
9. Подготовка руководителя к игре.
10. Подготовка играющего коллектива.
11. Способы разделения игроков на команды и их характеристика.
12. Способы выбора водящего и их характеристика.
13. Выборы помощников и капитанов в игре.
14. Требования к рассказу и порядок объяснения игры.
15. Роль и место показа.
16. Руководство игрой.
17. Дозировка и судейство игры.
18. Требования к окончанию и подведению итогов игры.

### **Аналитические задания:**

1. Определить пути и методы формирования творческого воображения у детей в подвижной игре. Привести примеры методической литературы, в которой они находят отражение

2. Составить перечень подвижных игр, которые могут быть использованы с целью развития у детей мышечной силы и выносливости.

## **РАЗДЕЛ 2. «ОРГАНИЗАЦИЯ И МЕТОДИКА ПРОВЕДЕНИЯ ПОДВИЖНЫХ ИГР, С ДЕТЬМИ РАЗНОГО ВОЗРАСТА»**

### **Перечень изучаемых элементов содержания**

Методика проведения игр в различных классах школы (в связи с возрастными особенностями). Игры для учащихся 1-3 классов. «Класс, смирно!». «У ребят порядок строгий». «Быстро по местам». «Выставка картин». «Кто подходил». «Совушка». «Мяч соседу». «Передача мяча в колоннах над головой». «К своим флажкам». «Прыжки по

полоскам». «Через кочки и пенечки». «Команда быстроногих». «Гуси-лебеди». «Два мороза». «Птицы и клетка». «Гонка мяча по кругу». «Бездомный заяц». «Пустое место». «Караси и щука». «Попрыгунчики-воробушки». «Волк во рву». «Пятнашки». «Кто дальше бросит». «Пингвин с мячом».

Методика проведения игр в различных классах школы (в связи с возрастными особенностями). Игры для учащихся 4-8 классов. «Вызов номеров». «Линейная эстафета с бегом». «Салки на одной ноге». «Эстафеты с прыжком в высоту». «Эстафеты с прыжком в длину». «Вьюны». «Подвижная цель». «Мяч среднему — 2-й вариант», «Метко в цель». «Перетягивание за черту». «Бой петухов». «Защита булав». «День и ночь». «Круговая лапта». «Выталкивание из круга». «Удочка». «Попади в мяч». «Бой петухов». «Снайперы». «Пионербол». «Перестрелка». «Эстафета с вызовом». «Эстафета баскетболистов». «Эстафета волейболистов». «Борьба за мяч» — простой вариант. «Перебежка с вырубкой». «Тяни в круг». «Бег за флажками». «Метко в цель». «В четыре стойки». «Лыжники на местах». «Салки маршем». «Эстафеты на лыжах». «Старт за мячом». «Бросай-беги». «Бег за командами».

Методика проведения игр в различных классах школы (в связи с возрастными особенностями). Игры для учащихся 9-11 классов. В основном проводятся игры, подводящие к занятию спортом и для развития физических качеств. «Эстафета с чехардой». «Эстафета с палками и прыжками». «Встречные старты». «Будь лидером». «На горку и с горки». «Старт с преследованием». «Собери флажки». «Круговая эстафета», «Борьба за бровку». «Челнок». «Навстречу удочке». «Опреди свое время». «Город за городом». «В дальнюю зону». «Не оступись». «Кто выше». «Силачи». «От щита в поле». «Марш-бросок».

## **Тема 2. 1. Содержание, организация и методика проведения подвижных игр, с детьми младшего школьного возраста.**

Методика проведения игр в различных классах школы (в связи с возрастными особенностями). Игры для учащихся 1-3 классов. «Класс, смирно!». «У ребят порядок строгий». «Быстро по местам». «Выставка картин». «Кто подходил». «Совушка». «Мяч соседу». «Передача мяча в колоннах над головой». «К своим флажкам». «Прыжки по полоскам». «Через кочки и пенечки». «Команда быстроногих». «Гуси-лебеди». «Два мороза». «Птицы и клетка». «Гонка мяча по кругу». «Бездомный заяц». «Пустое место». «Караси и щука». «Попрыгунчики-воробушки». «Волк во рву». «Пятнашки». «Кто дальше бросит». «Пингвин с мячом».

## **Тема 2. 2. Содержание, организация и методика проведения подвижных игр, с детьми среднего школьного возраста.**

Методика проведения игр в различных классах школы (в связи с возрастными особенностями). Игры для учащихся 4-8 классов. «Вызов номеров». «Линейная эстафета с бегом». «Салки на одной ноге». «Эстафеты с прыжком в высоту». «Эстафеты с прыжком в длину». «Вьюны». «Подвижная цель». «Мяч среднему — 2-й вариант», «Метко в цель». «Перетягивание за черту». «Бой петухов». «Защита булав». «День и ночь». «Круговая лапта». «Выталкивание из круга». «Удочка». «Попади в мяч». «Бой петухов». «Снайперы». «Пионербол». «Перестрелка». «Эстафета с вызовом». «Эстафета баскетболистов». «Эстафета волейболистов». «Борьба за мяч» — простой вариант. «Перебежка с вырубкой». «Тяни в круг». «Бег за флажками». «Метко в цель». «В четыре стойки». «Лыжники на местах». «Салки маршем». «Эстафеты на лыжах». «Старт за мячом». «Бросай-беги». «Бег за командами».

## **Тема 2.3. Содержание, организация и методика проведения подвижных игр, с детьми старшего школьного возраста.**

Методика проведения игр в различных классах школы (в связи с возрастными особенностями). Игры для учащихся 9-11 классов. В основном проводятся игры, подводящие к занятию спортом и для развития физических качеств. «Эстафета с чехардой». «Эстафета с

палками и прыжками». «Встречные старты». «Будь лидером». «На горку и с горки». «Старт с преследованием». «Собери флажки». «Круговая эстафета», «Борьба за бровку». «Челнок». «Навстречу удочке». «Опереди свое время». «Город за городом». «В дальнюю зону». «Не оступись». «Кто выше». «Силачи». «От щита в поле». «Марш-бросок».

## **ПРАКТИЧЕСКОЕ ЗАДАНИЕ К РАЗДЕЛУ 2.**

### **Форма практического задания: расчетное практическое задание.**

1. Предоставить содержание подвижной игры для развития выносливости у детей младшего школьного возраста (содержание включает в себя: цель и задачи урока, место проведения, инвентарь, описание и правила подвижной игры, нарушения, варианты игры, графическое изображение и методические указания);

2. Предоставить содержание подвижной игры для развития координационных способностей у детей среднего школьного возраста.

## **РУБЕЖНЫЙ КОНТРОЛЬ К РАЗДЕЛУ 2:**

### **Форма рубежного контроля – контрольная работа.**

Контрольная работа проводится на практическом занятии. В контрольной работе **1 теоретический вопрос и 2 аналитических задания.**

Теоретические вопросы: **(выбрать один вопрос).**

1. Воспитывающий характер обучения. Реализация дидактических принципов в обучении подвижным играм.

2. Методика организации и проведения подвижных игр в детском саду.

3. Характеристика игр школьников 1-3 классов.

4. Характеристика игр школьников 4-6 классов.

5. Характеристика игр школьников 7-8 классов.

6. Особенности проведения игр со школьниками 1-3х классов.

7. Особенности проведения игр со школьниками 4-6х классов.

8. Особенности проведения игр со школьниками 7-8х классов.

9. Характеристика раздела игр в школьной программе.

10. Игры типа перебежек.

11. Игры типа салок.

12. Игры типа эстафет и гонок.

13. Игры на сообразительность и внимание.

14. Игры с элементами прыжков.

15. Игры с метанием в неподвижную цель.

16. Игры с метанием в подвижную цель.

17. Игры с элементами силовой борьбы.

18. Подвижные игры с музыкальным сопровождением.

19. Игры с речитативом

20. Игры с элементами гимнастики.

21. Игры с элементами легкой атлетики.

22. Игры с элементами баскетбола.

23. Игры с элементами волейбола.

24. Игры с элементами футбола.

25. Игры в занятиях плаванием.

### **Аналитические задания:**

1. Подготовка преподавателя к игре: расписать критерии выбора игры (по какому признаку будет отбираться та или иная игра-по развитию физических качеств, по возрастному показателю и т. д.). Перечень спортивного инвентаря, места, условия проведения для подвижной игры.



2. Составить конспект подвижной игры с учетом подготовки места, инвентаря, разметки площадки.

### **РАЗДЕЛ 3. «ПОДВИЖНЫЕ ИГРЫ ВО ВНЕКЛАССНОЙ РАБОТЕ»**

#### **Перечень изучаемых элементов содержания.**

Планирование, программы, типы уроков, подвижные игры. «Перетягивание через черту», «Бой петухов», «Сильные и ловкие», «Тяни в круг», «Перетягивание в шеренгах». Игры и упражнения на воде: «Пятнашки маршем», «Бег за флажками», «Перебежки с выручкой».

#### **Тема 3.1. Программы по подвижным играм по физической культуре в образовательных заведениях**

Планирование, программы, типы уроков, подвижные игры. «Перетягивание через черту», «Бой петухов», «Сильные и ловкие», «Тяни в круг», «Перетягивание в шеренгах».

#### **Тема 3.2. «Типы занятий с применением подвижных игр»**

Игры и упражнения на воде: «Пятнашки маршем», «Бег за флажками», «Перебежки с выручкой».

### **ПРАКТИЧЕСКОЕ ЗАДАНИЕ К РАЗДЕЛУ 3**

#### **Форма практического задания: расчетное практическое задание.**

1. Разработать две подвижные игры для развития физических качеств.
2. Обсудить, продемонстрировать и проанализировать представленные материалы игр. Проект игр 1. (задачи подвижной игры)-воздействие на какие физ. качества
2. Практический ход игры (описание). Обязательно чертёж-схема проекта.
3. Правила игры
4. Подведение итогов (кто и почему выиграл)

**Оценить:** 1) По пятибалльной системе соответствие содержания игры поставленным задачам.

- 2) По десятибалльной системе оценить содержание и организацию проведения игры.
- 3) По пятибалльной шкале оценить схему проекта.

#### **Проведение игр по времени:**

1. Объяснение задач, краткое содержание игры по схеме, правила, определение победителя. 5 мин.
  2. Проведение игры -10 мин
  3. Подведение итогов игры, определение победителя-5 мин.
- Всего-20 мин.

### **РУБЕЖНЫЙ КОНТРОЛЬ К РАЗДЕЛУ 3**

#### **Форма рубежного контроля – контрольная работа**

Контрольная работа проводится на практическом занятии. В контрольной работе **1 теоретический вопрос и 2 аналитических задания.**

Теоретические вопросы:

1. Планирование подвижных игр в учебной работе по физическому воспитанию в школе, в режиме учебного дня.
2. Организация соревнований по подвижным играм.
3. Особенности проведения игр эстафет.
4. Особенности проведения соревнований по подвижным играм.
5. Требования к организации подвижных перемен. Планирование проведения подвижных перемен.
6. Соревнования по подвижным играм. Документы планирования.

7. Значение подвижных игр в занятиях спортом. На примере одного.
8. История возникновения и развития соревнований «Веселые старты» в нашей стране.
9. Положение о проведении соревнований «Веселые старты».
10. Содержание и методика составления программы соревнований «Веселые старты».
11. Вопросы подготовки и организации соревнований «Веселые старты».
12. Методика судейства соревнований «Веселые старты». Состав судейской бригады и обязанности судей.
13. Варианты подсчета очков при проведении соревнований «Веселые старты».
14. Игры на переменах, школьных праздниках, спортивных секциях.
15. Подвижные игры в группах продленного дня.

#### **Аналитические задания:**

1. Разработать и описать подвижную игру для группы продленного дня.  
Что должно входить в описание игры: 1. Цель. 2. Задачи. 3. Место проведения. 4. Спортивный инвентарь. 5. Описание игры. 6. Дозировка. 7. Методические указания.
2. Составить 3 физических упражнения для праздников и аттракционов.  
Что должно входить в описание физических упражнений: 1. Цель. 2. Задачи. 3. Место проведения. 4. Спортивный инвентарь. 5. Описание общеразвивающих упражнений. 6. Дозировка. 7. Методические указания.

### **РАЗДЕЛ 4. СОДЕРЖАНИЕ, ОРГАНИЗАЦИЯ И МЕТОДИКА ПРОВЕДЕНИЯ СОРЕВНОВАНИЙ ПО ПОДВИЖНЫМ ИГРАМ**

#### **Перечень изучаемых элементов содержания**

Подвижные игры на переменах. «Горелки». «У медведя во бору». «Узнай по голосу». «Светофор». «Карусель». «Тропинка». «Западня». «Стоп!». «Не ошибись!». «Три движения». «Выставка картин». «Компас». «Класс, смирно!». «К своим флажкам!».

Игры на воде. «Караси и карпы». «Водолазы». «Пятнашки с поплавами». «Достань до дна рукой». «Кто быстрее». «Поплавок». «Салки с мячом». «Морской бой». «Буря в море». «Торпеды». «Буксиры». «Акулы дельфин». «Дельфины на охоте». «Волейбол в воде».

Игры для праздников и аттракционов. «Два стула и веревочка». «Меткий футболист». «Неуловимый шнур». «Вертуны». «Возьми булаву». «Подвижный ринг». «Танец папуасов». «Птицы и клетка». «Срезание призов». «Музыкальные змейки». «Посадка картошки». «Смена парами». «Третий лишний на прогулке». «Ходьба с биноклем». «Защитой товарища». «Муравейник». «Иголка и нитка». «Бездомный заяц». «Верный глаз». «Вращение обручей». «Набрасывание колец».

Игры в оздоровительном лагере. «Школьная лапта». «Лапта в кругах». «Невидимки». «К флажку». «Ориентировка по слуху». «Погоня за лисицами». «Поиски пропавшей группы». «Следопыты». «Веселые старты». «Комический футбол». «Рейд в тыл врага». «Стой». «Борьба за флажки». «Эстафета связистов». «Кто разожжет костер». «Друг, дружок, уступи лужок».

#### **Тема 4.1. Организация соревнований по подвижным играм**

Подвижные игры на переменах. «Горелки». «У медведя во бору». «Узнай по голосу». «Светофор». «Карусель». «Тропинка». «Западня». «Стоп!». «Не ошибись!». «Три движения». «Выставка картин». «Компас». «Класс, смирно!». «К своим флажкам!».

Игры на воде. «Караси и карпы». «Водолазы». «Пятнашки с поплавами». «Достань до дна рукой». «Кто быстрее». «Поплавок». «Салки с мячом». «Морской бой». «Буря в море». «Торпеды». «Буксиры». «Акулы дельфин». «Дельфины на охоте». «Волейбол в воде».

#### **Тема 4.2. Содержание и методика проведения подвижных игр во внеурочной и внеклассной форме организации занятий**

Игры для праздников и аттракционов. «Два стула и веревочка». «Меткий футболист». «Неуловимый шнур». «Вертуны». «Возьми булаву». «Подвижный ринг». «Танец папуасов». «Птицы и клетка». «Срезание призов». «Музыкальные змейки». «Посадка картошки». «Смена парами». «Третий лишний на прогулке». «Ходьба с биноклем». «Защищай товарища». «Муравейник». «Иголка и нитка». «Бездомный заяц». «Верный глаз». «Вращение обручей». «Набрасывание колец».

Игры в оздоровительном лагере. «Школьная лапта». «Лапта в кругах». «Невидимки». «К флажку». «Ориентировка по слуху». «Погоня за лисицами». «Поиски пропавшей группы». «Следопыты». «Веселые старты». «Комический футбол». «Рейд в тыл врага». «Стой». «Борьба за флажки». «Эстафета связистов». «Кто разожжет костер». «Друг, дружок, уступи лужок».

#### **ПРАКТИЧЕСКОЕ ЗАДАНИЕ К РАЗДЕЛУ 4**

**Форма практического задания: расчетное практическое задание.**

1. Предоставить содержание любой подвижной игры у детей среднего школьного возраста во внеурочной деятельности (масс старт, веселые старты, во время активного отдыха и т. д.);

2. Предоставить содержание подвижной игры для развития ловкости у детей среднего школьного возраста во внеурочной деятельности (масс старт, веселые старты, во время активного отдыха и т. д.).

#### **РУБЕЖНЫЙ КОНТРОЛЬ К РАЗДЕЛУ 4**

**Форма рубежного контроля – контрольная работа**

Контрольная работа проводится на практическом занятии. В контрольной работе **1 теоретический вопрос и 2 аналитических задания.**

Теоретические вопросы: **(выбрать один вопрос).**

1. Особенности различия выбора игры, подготовки к её проведению объяснения и руководства игрой, подведения итогов с детьми разного школьного возраста.
2. Развитие творчества школьников в подвижных играх.
3. Приемы регулирования физической нагрузки в подвижной игре.
4. Развивающие игры физкультурной тематики для школьников (содержание, методика и использования).
5. Объяснение и показ преподавателем приемов обучения подвижным играм.
6. Обоснование необходимости проведения физкультурных минуток в младшем школьном возрасте. Вариативность их содержания.
7. Содержание и варианты проведения подвижных игр на прогулке.
8. Личностная направленность физкультурно-оздоровительной работы со школьниками (р азвитие волевой активности и самостоятельности детей).
9. Новые технологии оздоровительной работы со школьниками старшего возраста на основе подвижных игр.
10. Игры на местности.
11. Игры аттракционы.
12. Игры во внеурочных формах работы.
13. Игры во внешкольных формах работы с детьми.
14. Игры в системе оздоровительной и физкультурно-массовой работы с населением.
15. Развивающая физкультурно-оздоровительная среда школьного учреждения (перечень физкультурного оборудования и инвентаря, особенности его расположения в физкультурном зале и на спортивной площадке).

**Аналитические задания:**

1. Составить карточки для проведения подвижных игр (3 игры) с детьми 5 класса. Что должно входить в игровую карточку: 1. Название игры. 2. Педагогические задачи. 3.

Количество участников. 4. Ф. И. О. проводящего игру. 5. Подготовка места к проведению игры. 6. Размещения игроков и руководителя игры. 7. Четкость объяснения игры (название, цель, ход и т.д.), 8. Выбора капитана, водящего. 9. Дозировка игры. 10. Использование помощников. 11. Объективность судейства. 12. Подведение итогов. 13. Определение победителей. Разбор игры. 14. Итог игры.

2. Составить карточки для проведения подвижных игр (1 игру) с детьми 9 класса. Что должно входить в игровую карточку: 1. Название игры. 2. Педагогические задачи. 3. Количество участников. 4. Ф. И. О. проводящего игру. 5. Подготовка места к проведению игры. 6. Размещения игроков и руководителя игры. 7. Четкость объяснения игры (название, цель, ход и т.д.), 8. Выбора капитана, водящего. 9. Дозировка игры. 10. Использование помощников. 11. Объективность судейства. 12. Подведение итогов. 13. Определение победителей. Разбор игры. 14. Итог игры.

### **РАЗДЕЛ 3. УЧЕБНО-МЕТОДИЧЕСКОЕ ОБЕСПЕЧЕНИЕ САМОСТОЯТЕЛЬНОЙ РАБОТЫ ОБУЧАЮЩИХСЯ ПО ДИСЦИПЛИНЕ (МОДУЛЮ)**

#### **3.1. Виды самостоятельной работы обучающихся по дисциплине (модулю)**

##### *Очной формы обучения*

<b>Раздел, тема</b>	<b>Количество часов</b>	<b>Вид самостоятельной работы</b>
<b>(семестр 6)</b>		
<b>РАЗДЕЛ 1.</b> «Основные понятия о подвижной игре»	<b>13</b>	Подготовка к лекционным и практическим занятиям, самостоятельное изучение раздела в ЭИОС
<b>РАЗДЕЛ 2.</b> «Организация и методика проведения подвижных игр, с детьми разного возраста»	<b>17</b>	Подготовка к лекционным и практическим занятиям, самостоятельное изучение раздела в ЭИОС
<b>РАЗДЕЛ 3.</b> «Подвижные игры во внеклассной работе»	<b>17</b>	Подготовка к лекционным и практическим занятиям, самостоятельное изучение раздела в ЭИОС
<b>РАЗДЕЛ 4.</b> «Содержание, организация и методика проведения соревнований по подвижным играм»	<b>16</b>	Подготовка к лекционным и практическим занятиям, самостоятельное изучение раздела в ЭИОС
<b>Общий объем по модулю/семестру, часов</b>	<b>63</b>	
<b>Общий объем по дисциплине (модулю), часов</b>	<b>63</b>	

### *Заочной формы обучения*

Раздел, тема	Количество часов	Вид самостоятельной работы
<b>(Курс 3, сессия 3-4)</b>		
<b>РАЗДЕЛ 1.</b> «Основные понятия о подвижной игре»	33	Подготовка к лекционным и практическим занятиям, самостоятельное изучение раздела в ЭИОС
<b>РАЗДЕЛ 2.</b> «Организация и методика проведения подвижных игр, с детьми разного возраста»	32	Подготовка к лекционным и практическим занятиям, самостоятельное изучение раздела в ЭИОС
<b>РАЗДЕЛ 3.</b> «Подвижные игры во внеклассной работе»	32	Подготовка к лекционным и практическим занятиям, самостоятельное изучение раздела в ЭИОС
<b>РАЗДЕЛ 4.</b> «Содержание, организация и методика проведения соревнований по подвижным играм»	27	Подготовка к лекционным и практическим занятиям, самостоятельное изучение раздела в ЭИОС
<b>Общий объем по модулю/семестру, часов</b>	124	
<b>Общий объем по дисциплине (модулю), часов</b>	124	

### **3.2. Задания для самостоятельной работы**

#### **Задания для самостоятельной работы к Разделу 1.**

##### **Вопросы для самостоятельной работы к Разделу 1:**

1. Теории происхождения и развития игры.
2. Игра и труд, их связь и различия.
3. Взгляды отечественных общественных деятелей, педагогов и ученых на игру.
4. Специфические особенности подвижных игр в отличие от спортивных.
5. Естественнонаучные основы игровой деятельности
6. Педагогическое значение подвижных игр и их характеристика в связи с возрастными особенностями играющих.
7. Педагогическая характеристика игр детей на различных ступенях обучения и воспитания. Игры младшего, среднего и старшего школьного возраста.
8. Анализ игрового материала школьных программ по физическому воспитанию.
9. Место подвижных игр в решении задач физического воспитания.
10. Составление карточек по подвижным играм на переменах.

11. Какие особенности проведения подвижных игр на переменах?
12. Какие особенности проведения подвижных игр в группах продленного дня?

### **Литература для самостоятельного изучения к Разделу 1.**

1. Алхасов, Д. С. Организация и проведение внеурочной деятельности по физической культуре : учебник для академического бакалавриата / Д. С. Алхасов, А. К. Пономарев. — Москва : Издательство Юрайт, 2023. — 177 с. — (Высшее образование). — ISBN 978-5-534-16279-0. — Текст : электронный // Образовательная платформа Юрайт [сайт]. — URL: <https://urait.ru/bcode/530732>.

2. Григорьев, О. А. Организация физкультурно-оздоровительной работы в детском оздоровительном лагере : учебное пособие для вузов / О. А. Григорьев, Е. А. Стеблецов. — Москва : Издательство Юрайт, 2023. — 261 с. — (Высшее образование). — ISBN 978-5-534-12478-1. — Текст : электронный // Образовательная платформа Юрайт [сайт]. — URL: <https://urait.ru/bcode/518746>.

### **Задания для самостоятельной работы к Разделу 2.**

#### **Вопросы для самостоятельной работы к Разделу 2:**

1. Особенности выбора игры, подготовки к её проведению объяснения и руководства игрой, подведения итогов с детьми младшего школьного возраста.
2. Подготовка карточек для проведения подвижных игр с детьми разных классов (1-4).
3. Особенности выбора игры, подготовки к её проведению объяснения и руководства игрой, подведения итогов с детьми среднего школьного возраста.
4. Подготовка карточек для проведения подвижных игр с детьми разных классов (5-8).
5. Какие особенности проведения подвижных игр с занимающимися различного возраста и подготовленности?
6. Какие игры лучше использовать с детьми среднего школьного возраста и почему?
7. Какие особенности проведения подвижных игр нужно учитывать в работе со школьниками 5-8 классов?
8. Как осуществляется выбор помощников и водящих в 5-8 классах?
9. Как подводят итоги подвижной игры с учетом возраста школьников?
10. Особенности выбора игры, подготовки к её проведению объяснения и руководства игрой, подведения итогов с детьми старшего школьного возраста.
11. Подготовка карточек для проведения подвижных игр с детьми разных классов (9-11).

### **Литература для самостоятельного изучения к Разделу 2.**

1. Алхасов, Д. С. Организация и проведение внеурочной деятельности по физической культуре : учебник для академического бакалавриата / Д. С. Алхасов, А. К. Пономарев. — Москва : Издательство Юрайт, 2023. — 177 с. — (Высшее образование). — ISBN 978-5-534-16279-0. — Текст : электронный // Образовательная платформа Юрайт [сайт]. — URL: <https://urait.ru/bcode/530732>.

2. Григорьев, О. А. Организация физкультурно-оздоровительной работы в детском оздоровительном лагере : учебное пособие для вузов / О. А. Григорьев, Е. А. Стеблецов. — Москва : Издательство Юрайт, 2023. — 261 с. — (Высшее образование). — ISBN 978-5-534-12478-1. — Текст : электронный // Образовательная платформа Юрайт [сайт]. — URL: <https://urait.ru/bcode/518746>.

### **Задания для самостоятельной работы к Разделу 3.**

#### **Вопросы для самостоятельной работы к Разделу 3:**

1. Содержание программного материала по спортивным играм по классам.
2. Содержание программного материала по гимнастике по классам.
3. Содержание программного материала по лыжному спорту по классам.
4. Содержание программного материала по легкой атлетике по классам.
5. Содержание программного материала по лыжному спорту по классам.
6. Содержание программного материала во внеурочной деятельности по классам.
7. Смешанные типы занятий по подвижным играм.
8. Игровые виды занятий по подвижным играм.
9. Педагогические задачи, решаемые по типам занятий во 2 классе.
10. Педагогические задачи, решаемые по типам занятий во 3 классе.
11. Педагогические задачи, решаемые по типам занятий во 6 классе.
12. Педагогические задачи, решаемые по типам занятий во 8 классе.
13. Педагогические задачи, решаемые по типам занятий во 10 классе.

### **Литература для самостоятельного изучения к Разделу 3.**

1. Алхасов, Д. С. Организация и проведение внеурочной деятельности по физической культуре : учебник для академического бакалавриата / Д. С. Алхасов, А. К. Пономарев. — Москва : Издательство Юрайт, 2023. — 177 с. — (Высшее образование). — ISBN 978-5-534-16279-0. — Текст : электронный // Образовательная платформа Юрайт [сайт]. — URL: <https://urait.ru/bcode/530732>.

2. Григорьев, О. А. Организация физкультурно-оздоровительной работы в детском оздоровительном лагере : учебное пособие для вузов / О. А. Григорьев, Е. А. Стеблецов. — Москва : Издательство Юрайт, 2023. — 261 с. — (Высшее образование). — ISBN 978-5-534-12478-1. — Текст : электронный // Образовательная платформа Юрайт [сайт]. — URL: <https://urait.ru/bcode/518746>.

### **Задания для самостоятельной работы к Разделу 4.**

#### **Вопросы для самостоятельной работы к Разделу 4:**

1. Организация соревнований по подвижным играм.
2. Составление положения о соревнованиях по подвижным играм.
  1. Подвижные игры, для развития скорости у учащихся начальных классов.
  2. Подвижные игры, для развития скорости у учащихся средних классов.
  3. Подвижные игры, для развития скорости у учащихся старших классов.
  4. Подвижные игры, для развития выносливости у учащихся начальных классов.
  5. Подвижные игры, для развития скорости у учащихся средних классов.
  6. Подвижные игры, для развития скорости у учащихся старших классов.
7. Содержание, организация и методика проведения соревнований по подвижным играм в дошкольных учреждениях.
8. Содержание, организация и методика проведения соревнований по подвижным играм в школе.
9. Содержание, организация и методика проведения соревнований по подвижным играм в высших учебных заведениях.

### **Литература для самостоятельного изучения к Разделу 4.**

1. Алхасов, Д. С. Организация и проведение внеурочной деятельности по физической культуре : учебник для академического бакалавриата / Д. С. Алхасов, А. К. Пономарев. — Москва : Издательство Юрайт, 2023. — 177 с. — (Высшее образование). — ISBN 978-5-534-16279-0. — Текст : электронный // Образовательная платформа Юрайт [сайт]. — URL: <https://urait.ru/bcode/530732>.

2. Григорьев, О. А. Организация физкультурно-оздоровительной работы в детском оздоровительном лагере : учебное пособие для вузов / О. А. Григорьев, Е. А. Стеблецов. —

### **3.3. Методические указания к самостоятельной работе по дисциплине (модулю)**

Освоение слушателями программы предполагает изучение материалов дисциплин (модулей) в ходе самостоятельной работы.

Для успешного освоения дисциплины (модуля) и достижения поставленных целей необходимо внимательно ознакомиться с рабочей программой дисциплины (модуля), доступной в электронной информационно-образовательной среде РГСУ.

Следует обратить внимание на списки основной и дополнительной литературы, на предлагаемые преподавателем ресурсы информационно-телекоммуникационной сети Интернет. Эта информация необходима для самостоятельной работы обучающегося.

Для более углубленного изучения темы задания для самостоятельной работы рекомендуется выполнять параллельно с изучением данной темы. При выполнении заданий по возможности используйте наглядное представление материала.

Самостоятельная работа включает разнообразный комплекс видов и форм работы обучающихся.

#### ***Написание реферата (доклада).***

##### *Требования к структуре реферата (доклада):*

Работа должна содержать систематизацию и краткое изложение материала из не менее 5-и литературных источников (монографий, научных статей и докладов) по выбранной теме.

##### *Основные требования к оформлению:*

Структура доклада (реферата): 1) титульный лист; 2) содержание (в нем последовательно указываются названия пунктов доклада (реферата), указываются страницы, с которых начинается каждый пункт); 3) введение (формулируется суть исследуемой проблемы, обосновывается выбор темы, определяются ее значимость и актуальность, указываются цель и задачи доклада (реферата), дается характеристика используемой литературы); 4) основная часть (каждый раздел ее доказательно раскрывает исследуемый вопрос); 5) выводы и заключение (подводятся итоги или делается обобщенный вывод по теме доклада (реферата)); 6) литература.

Доклад (реферат) оформляется на одной стороне листа белой бумаги формата А4 (210x297 мм). Интервал межстрочный -полуторный. Цвет шрифта - черный. Гарнитура шрифта основного текста - «Times New Roman» или аналогичная. Кегль (размер) от 12 до 14 пунктов. Размеры полей страницы (не менее): правое 10 мм, верхнее – 15 мм, нижнее – 20 мм, левое - 25 мм. Формат абзаца: полное выравнивание («по ширине»). Отступ красной строки одинаковый по всему тексту – 15 мм. Страницы должны быть пронумерованы с учётом титульного листа (на титульном листе номер страницы не ставится). В работах используются цитаты, статистические материалы. Эти данные оформляются в виде сносок (ссылок и примечаний). Внутритекстовые, подстрочные и затекстовые библиографические ссылки должны оформляться в соответствии с ГОСТ Р 7.0.5-2008 «Библиографическая ссылка». Общие требования и правила составления».

Реферат (доклад) сдается в бумажном и электронном виде (10 - 20 печатных страниц).

При проверке реферата (доклада) на антиплагиат - [www.antiplagiat.ru](http://www.antiplagiat.ru) - (более 50% заимствований) работа не принимается.

#### ***Написание эссе.***



Эссе - вид самостоятельной исследовательской работы обучающихся, с целью углубления и закрепления теоретических знаний и освоения практических навыков. Цель эссе состоит в развитии самостоятельного творческого мышления и письменного изложения собственных мыслей. При написании эссе слушатель должен представить развернутый письменный ответ на теоретический или практический актуальный вопрос, объявленный преподавателем в аудитории непосредственно перед ее написанием. В процессе написания эссе разрешается пользоваться нормативно-правовыми актами, конспектом лекций (в печатном виде). Использование интернет-ресурсов не допускается. Темы эссе преподаватель предлагает из числа тех, которые слушатели уже рассматривали на лекциях или семинарских занятиях, исходя из содержания заданий в составе оценочных средств. По решению преподавателя, в качестве темы эссе может быть выбрана одна или несколько тем, которые могут быть распределены между слушателями по желанию.

Эссе проводится письменно, по объему не более 3-х печатных листов.

Требования к оформлению эссе:

Эссе выполняется на компьютере (гарнитура Times New Roman, шрифт 14) через 1,5 интервала с полями: верхнее, нижнее – 2; правое – 3; левое – 1,5. Отступ первой строки абзаца – 1,25. Сноски – постраничные. Таблицы и рисунки встраиваются в текст работы. При этом обязательный заголовок таблицы надо размещать над табличным полем, а рисунки сопровождать подрисуночными подписями. При включении в эссе нескольких таблиц и/или рисунков их нумерация обязательна. Обязательна и нумерация страниц. Их целесообразно проставлять внизу страницы – по середине или в правом углу. Номер страницы не ставится на титульном листе, но в общее число страниц он включается. Объем эссе, без учета приложений, не должен превышать 5 страниц. Значительное превышение установленного объема является недостатком работы и указывает на то, что слушатель не сумел отобрать и переработать необходимый материал.

Работа должна содержать собственные умозаключения, по сути, поставленной проблемы, включать самостоятельно проведенный анализ, по сути, этой проблемы, выводы, обобщающие авторскую позицию по поставленной проблеме.

## **РАЗДЕЛ 4. ОЦЕНОЧНЫЕ МАТЕРИАЛЫ ПО ДИСЦИПЛИНЕ (МОДУЛЮ)**

### **4.1. Форма промежуточной аттестации обучающегося по дисциплине (модулю)**

Контрольным мероприятием промежуточной аттестации обучающихся по дисциплине (модулю) является экзамен, который проводится в устной или письменной форме.

### **4.2. Оценочные материалы, определяющие процедуры оценивания знаний, умений, навыков и (или) опыта деятельности, характеризующих этапы формирования компетенций**

#### **4.2.1. Организационные основы применения балльно-рейтинговой системы оценки успеваемости обучающихся по дисциплине (модулю)**

Оценка качества освоения обучающимися дисциплины (модуля) реализуется в формате балльно-рейтинговой системы оценки успеваемости обучающихся (БРСО).

БРСО в ходе текущего контроля успеваемости и промежуточной аттестации осуществляется по 100-балльной шкале.

Академический рейтинг обучающегося по дисциплине (модулю) складывается из результатов:

- текущего контроля успеваемости (максимальный текущий рейтинг обучающегося 80 рейтинговых баллов);
- промежуточной аттестации (максимальный рубежный рейтинг обучающегося 20 рейтинговых баллов).

Условия оценки освоения обучающимся дисциплины (модуля) в формате БРСО доводятся преподавателем до сведения обучающихся на первом учебном занятии, а также размещены в свободном доступе в электронной информационно-образовательной среде Университета.

#### **4.2.2. Проведение текущего контроля успеваемости обучающихся по дисциплине (модулю) в соответствии с балльно-рейтинговой системой оценки успеваемости обучающегося**

В течение учебного семестра до промежуточной аттестации на основании утвержденной рабочей программы дисциплины (модуля) формируется текущий рейтинг обучающегося. Текущий рейтинг обучающегося складывается как сумма рейтинговых баллов, полученных им в течение учебного семестра по всем видам учебных занятий по дисциплине (модулю).

В процессе текущего контроля оцениваются следующие действия обучающегося, направленные на освоение компетенций в рамках изучения учебной дисциплины:

- академическая активность (посещаемость учебных занятий, самостоятельное изучение содержания учебной дисциплины в электронной информационно-образовательной среде, соблюдение сроков сдачи практических заданий и текущих контрольных мероприятий и др.);
- выполнение и сдача текущих и итогового практических заданий (эссе, рефераты, творческие задания, кейс-задания, лабораторные работы, расчетные задания и др., активное участие в групповых интерактивных занятиях (дискуссии, WiKi-проекты и др.), защита проектов и др.);
- прохождение рубежей текущего контроля, включая соблюдение графика их прохождения в электронной информационно-образовательной среде.

Для планирования расчета текущего рейтинга обучающегося используются следующие пропорции:

<b>Вид учебного действия</b>	<b>Максимальная рейтинговая оценка, баллов</b>
академическая активность	10
практические задания	40
<i>из них: текущие практические задания</i>	20
<i>итоговое практическое задание</i>	20
рубежи текущего контроля	30
<b>ИТОГО:</b>	<b>80</b>

В течение учебного семестра по дисциплине (модулю) обучающимся должен быть накоплен текущий рейтинг не менее 52 рейтинговых баллов (65% от максимального значения текущего рейтинга).

Необходимыми условиями допуска обучающегося к промежуточной аттестации по дисциплине являются положительное прохождение обучающимся не менее 65% рубежей текущего контроля с накоплением не менее 65% максимального рейтингового балла за каждый рубеж текущего контроля и положительное выполнение итогового практического

задания с накоплением не менее 65% максимального рейтингового балла, установленного за итоговое практическое задание.

Невыполнение вышеуказанных условий является текущей академической задолженностью, которая должна быть ликвидирована обучающимся до контрольного мероприятия промежуточной аттестации.

Сведения о наличии у обучающихся текущей академической задолженности, сроках и порядке добора рейтинговых баллов для её ликвидации доводятся до обучающихся педагогическим работником.

В случае неликвидации текущей академической задолженности, педагогический работник обязан во время контрольного мероприятия промежуточной аттестации поставить обучающемуся 0 рейтинговых баллов. В этом случае ликвидация текущей академической задолженности возможна в периоды проведения повторной промежуточной аттестации.

#### **4.2.3. Проведение промежуточной аттестации обучающихся по дисциплине (модулю) в соответствии с балльно-рейтинговой системой оценки успеваемости обучающегося**

Промежуточная аттестация по дисциплине (модулю) проводится в соответствии с Положением о промежуточной аттестации обучающихся по основным профессиональным образовательным программам в Российском государственном социальном университете и Положением о балльно-рейтинговой системе оценки успеваемости обучающихся по основным профессиональным образовательным программам в Российском государственном социальном университете в действующей редакции.

На промежуточную аттестацию отводится 20 рейтинговых баллов.

Ответы обучающегося на контрольном мероприятии промежуточной аттестации оцениваются педагогическим работником по 20 - балльной шкале, а итоговая оценка по дисциплине (модулю) выставляется по пятибалльной системе для дифференцированного зачета.

Критерии выставления оценки определяются Положением о балльно-рейтинговой системе оценки успеваемости обучающихся по основным профессиональным образовательным программам высшего образования - программам бакалавриата, программам специалитета, программам магистратуры в Российском государственном социальном университете.

В процессе определения рубежного рейтинга обучающегося используется следующая шкала:

<b>Рубежный рейтинг</b>	<b>Критерии оценки освоения обучающимся учебной дисциплины в ходе контрольных мероприятий промежуточной аттестации</b>
19-20 рейтинговых баллов	обучающийся глубоко и прочно усвоил программный материал, исчерпывающе, последовательно, грамотно и логически стройно его излагает, тесно увязывает с задачами и будущей деятельностью, не затрудняется с ответом при видоизменении задания, свободно справляется с задачами и практическими заданиями, правильно обосновывает принятые решения, умеет самостоятельно обобщать и излагать материал, не допуская ошибок
16-18 рейтинговых баллов	обучающийся твердо знает программный материал, грамотно и по существу излагает его, не допуская существенных неточностей в ответе на вопрос, может правильно применять теоретические положения и владеет необходимыми умениями и навыками при выполнении практических заданий

13-15 рейтинговых баллов	обучающийся освоил основной материал, но не знает отдельных деталей, допускает неточности, недостаточно правильные формулировки, нарушает последовательность в изложении программного материала и испытывает затруднения в выполнении практических заданий
1-12 рейтинговых баллов	обучающийся не знает значительной части программного материала, допускает существенные ошибки, с большими затруднениями выполняет практические задания
0 рейтинговых баллов	не аттестован

**4.3. Перечень заданий для проведения текущей и промежуточной оценки знаний, умений, навыков и (или) опыта деятельности, характеризующих этапы формирования компетенций**

**4.3.1. Оценочные материалы для проведения текущей аттестации и рубежного контроля, обучающихся по дисциплине (модулю)**

№ п/п	Контролируемые разделы (темы), дисциплины	Код контролируемой компетенций	Форма рубежного контроля	Вопросы/задания рубежного контроля
1	<b>РАЗДЕЛ 1.</b> «Основные понятия о подвижной игре»	ОПК-3; ОПК-5; ОПК-7; ПК-1; ПК-3	Контрольная работа	<p><b>Темы для контрольной работы:</b></p> <p>Определение подвижной игры как вида деятельности. Теории происхождения и развития игры. Естественнонаучные основы игровой деятельности. Игра и труд, их связь и различия. Взгляды отечественных общественных деятелей, педагогов и ученых на игру.</p> <p>Педагогическая группировка (классификация) подвижных игр. Отличие подвижных игр от спортивных. Педагогическое значение подвижных игр и их характеристика в связи с возрастными особенностями играющих. Педагогическая характеристика игр детей на различных ступенях обучения и воспитания. Игры младшего, среднего и старшего школьного возраста. Анализ игрового материала школьных программ по физическому воспитанию. Место подвижных игр в решении задач физического воспитания.</p> <p>Воспитывающий характер обучения. Реализация дидактических принципов в обучении подвижным играм.</p> <p>Основные задачи руководителя игры. Подготовка преподавателя к игре. Критерий выбора игры. Конспект игры, подготовка места, инвентаря, разметка площадки. Организация играющих: размещение играющих иместо руководителя во время объяснения игры. Выбор капитанов и помощников. Способы выбора водящего. Способы разделения на команды. Построение играющих в исходное положение для игры. Требования к рассказу игры, роль показа во время объяснения.</p>

				<p>Руководство процессом игры. Организация правильных действий игроков, развитие творческой инициативы. Наблюдение и контроль за выполнением правил. Равномерность нагрузки во время игры. Объективность судейства в подвижных играх. Продолжительность игры для учащихся различного возраста. Требования к окончанию игры.</p> <p>Подведение итогов игры, определение результатов игры. Оценка выполнения игровых действий всего коллектива и отдельных играющих.</p> <p>Планирование подвижных игр в учебной работе по физическому воспитанию в школе.</p> <p>Анализ материала по подвижным играм программы по физической культуре общеобразовательной школы. Содержание программного материала, распределение игр по четвертям, место игры на уроке физической культуры.</p> <p>Типы уроков с применением подвижных игр (примеры игрового, смешанного, тематического уроков). Особенности чередования подвижных игр с другими средствами физического воспитания.</p>
2	<b>РАЗДЕЛ 2.</b> «Организация и методика проведения подвижных игр, с детьми разного возраста»	ОПК-3; ОПК-5; ОПК-7; ПК-1; ПК-3	Контрольная работа	<p><b>Темы для контрольной работы:</b></p> <p>Методика проведения игр в различных классах школы (в связи с возрастными особенностями). Игры для учащихся 1-3 классов. «Класс, смирно!». «У ребят порядок строгий». «Быстро по местам». «Выставка картин». «Кто подходил». «Совушка». «Мяч соседу». «Передача мяча в колоннах над головой». «К своим флажкам». «Прыжки по полоскам». «Через кочки и пенечки». «Команда быстроногих». «Гуси-лебеди». «Два мороза». «Птицы и клетка». «Гонка мяча по кругу». «Бездомный заяц». «Пустое место». «Караси и щука». «Попрыгунчики-воробушки». «Волк во рву». «Пятнашки». «Кто дальше бросит». «Пингвин с мячом».</p> <p>Методика проведения игр в различных классах школы (в связи с возрастными особенностями). Игры для учащихся 4-8 классов. «Вызов номеров». «Линейная эстафета с бегом». «Салки на одной ноге». «Эстафеты с прыжком в высоту». «Эстафеты с прыжком в длину». «Вьюны». «Подвижная цель». «Мяч среднему — 2-й вариант», «Метко в цель». «Перетягивание за черту». «Бой петухов». «Защита булавы». «День</p>

				<p>и ночь». «Круговая лапта». «Выталкивание из круга». «Удочка». «Попади в мяч». «Бой петухов». «Снайперы». «Пионербол». «Перестрелка». «Эстафета с вызовом». «Эстафета баскетболистов». «Эстафета волейболистов». «Борьба за мяч» — простой вариант. «Перебежка с вырубкой». «Тяни в круг». «Бег за флажками». «Метко в цель». «В четыре стойки». «Лыжники на местах». «Салки маршем». «Эстафеты на лыжах». «Старт за мячом». «Бросай-беги». «Бег за командами».</p> <p>Методика проведения игр в различных классах школы (в связи с возрастными особенностями). Игры для учащихся 9-11 классов. В основном проводятся игры, подводящие к занятию спортом и для развития физических качеств. «Эстафета с чехардой». «Эстафета с палками и прыжками». «Встречные старты». «Будь лидером». «На горку и с горки». «Старт с преследованием». «Собери флажки». «Круговая эстафета», «Борьба за бровку». «Челнок». «Навстречу удочке». «Опереди свое время». «Город за городом». «В дальнюю зону». «Не оступись». «Кто выше». «Силачи». «От щита в поле». «Марш-бросок».</p>
3	<p><b>РАЗДЕЛ 3.</b> «Подвижные игры во внеклассной работе»</p>	<p>ОПК-3; ОПК-5; ОПК-7; ПК-1; ПК-3</p>	Контрольная работа	<p><b>Темы для контрольной работы:</b> Планирование, программы, типы уроков, подвижные игры. «Перетягивание через черту», «Бой петухов», «Сильные и ловкие», «Тяни в круг», «Перетягивание в шеренгах». Игры и упражнения на воде: «Пятнашки маршем», «Бег за флажками», «Перебежки с вырубкой».</p>
4	<p><b>РАЗДЕЛ 4.</b> «Содержание, организация и методика проведения соревнований по подвижным играм»</p>	<p>ОПК-3; ОПК-5; ОПК-7; ПК-1; ПК-3</p>	Контрольная работа	<p><b>Темы для контрольной работы:</b> Подвижные игры на переменах. «Горелки». «У медведя во бору». «Узнай по голосу». «Светофор». «Карусель». «Тропинка». «Западня». «Стоп!». «Не ошибись!». «Три движения». «Выставка картин». «Компас». «Класс, смирно!». «К своим флажкам!».</p> <p>Игры на воде. «Караси и карпы». «Водолазы». «Пятнашки с поплавками». «Достань до дна рукой». «Кто быстрее». «Поплавок».</p>

			<p>«Салки с мячом». «Морской бой». «Буря в море». «Торпеды». «Буксиры». «Акулы дельфин». «Дельфины на охоте». «Волейбол в воде».</p> <p>Игры для праздников и аттракционов. «Два стула и веревочка». «Меткий футболист». «Неуловимый шнур». «Вертуны». «Возьми булавку». «Подвижный ринг». «Танец папуасов». «Птицы и клетка». «Срезание призов». «Музыкальные змейки». «Посадка картошки». «Смена парами». «Третий лишний на прогулке». «Ходьба с биноклем». «Защищай товарища». «Муравейник». «Иголка и нитка». «Бездомный заяц». «Верный глаз». «Вращение обручей». «Набрасывание колец».</p> <p>Игры в оздоровительном лагере. «Школьная лапта». «Лапта в кругах». «Невидимки». «К флажку». «Ориентировка по слуху». «Погоня за лисицами». «Поиски пропавшей группы». «Следопыты». «Веселые старты». «Комический футбол». «Рейд в тыл врага». «Стой». «Борьба за флажки». «Эстафета связистов». «Кто разожжет костер». «Друг, дружок, уступи лужок».</p>
--	--	--	--



**4.3.2. Оценочные материалы для проведения промежуточной аттестации обучающихся по дисциплине (модулю)**

**Вопросы/задания для проведения промежуточной аттестации обучающихся по дисциплине (модулю)**

<b>Коды, контролируемой компетенций</b>	<b>Вопросы /задания</b>
ОПК-3; ОПК-5; ОПК-7; ПК-1; ПК-3	<p><b>Теоретический блок вопросов:</b></p> <ol style="list-style-type: none"><li>1. Теории происхождения и развития игры.</li><li>2. Игра и труд, их связь и различия.</li><li>3. Взгляды отечественных общественных деятелей, педагогов и ученых на игру.</li><li>4. Специфические особенности подвижных игр в отличие от спортивных.</li><li>5. Естественнонаучные основы игровой деятельности</li><li>6. Педагогическое значение подвижных игр и их характеристика в связи с возрастными особенностями играющих.</li><li>7. Педагогическая характеристика игр детей на различных ступенях обучения и воспитания. Игры младшего, среднего и старшего школьного возраста.</li><li>8. Анализ игрового материала школьных программ по физическому воспитанию.</li><li>9. Место подвижных игр в решении задач физического воспитания.</li><li>10.Методика планирования учебного материала по подвижным играм для школьников младших классов.</li><li>11.Методика планирования учебного материала по подвижным играм для школьников средних классов.</li><li>12.Методика планирования учебного материала по подвижным играм для школьников старших классов.</li><li>13.Организация и методика проведения уроков по подвижным играм в начальной школе.</li><li>14.Организация и методика проведения уроков по подвижным играм в 5-9-х классах общеобразовательной школы.</li><li>15.Организация и методика проведения уроков по подвижным играм в 10-11-х классах общеобразовательной школы.</li><li>16.Организация и проведение внеклассной работы с использованием подвижных игр в школе.</li><li>17.Использование подвижных игр в оздоровлении и социальной адаптации инвалидов.</li><li>18.Организация и проведение соревнований по подвижным играм, «Веселых стартов» для школьников.</li><li>19. Планирование подвижных игр в учебной работе по</li></ol>

	<p>физическому воспитанию в школе, в режиме учебного дня.</p> <p>20. Особенности проведения игрэстафет.</p> <p>21. Требования к организации подвижных перемен. Планирование проведения подвижных перемен.</p> <p>22. Соревнования по подвижным играм. Документы планирования.</p> <p>23. Значение подвижных игр в занятиях спортом. На примере одного.</p> <p>24. Игры во внешкольных формах работы с детьми.</p> <p>25. Игры в системе оздоровительной и физкультурно-массовой работы с населением.</p>
--	--

## РАЗДЕЛ 5. УСЛОВИЯ РЕАЛИЗАЦИИ ДИСЦИПЛИНЫ (МОДУЛЯ)

### 5.1. Перечень основной и дополнительной учебной литературы для освоения дисциплины (модуля)

#### 5.1.1. Основная литература

1. Алхасов, Д. С. Организация и проведение внеурочной деятельности по физической культуре: учебник для академического бакалавриата / Д. С. Алхасов, А. К. Пономарев. — Москва: Издательство Юрайт, 2023. — 177 с. — (Высшее образование). — ISBN 978-5-534-16279-0. — Текст : электронный // Образовательная платформа Юрайт [сайт]. — URL: <https://urait.ru/bcode/530732>.

#### 5.1.2. Дополнительная литература

1. Григорьев, О. А. Организация физкультурно-оздоровительной работы в детском оздоровительном лагере: учебное пособие для вузов / О. А. Григорьев, Е. А. Стеблецов. — Москва: Издательство Юрайт, 2023. — 261 с. — (Высшее образование). — ISBN 978-5-534-12478-1. — Текст : электронный // Образовательная платформа Юрайт [сайт]. — URL: <https://urait.ru/bcode/518746>.

### 5.2 Перечень ресурсов информационно-коммуникационной сети «Интернет», необходимых для освоения дисциплины (модуля)

№ №	Название электронного ресурса	Описание электронного ресурса	Используемый для работы адрес
1.	ЭБС «Университетская библиотека онлайн»	Электронная библиотека, обеспечивающая доступ высших и средних учебных заведений, публичных библиотек и корпоративных пользователей к наиболее востребованным материалам по всем отраслям знаний от ведущих российских издательств	<a href="http://biblioclub.ru/">http://biblioclub.ru/</a>
2.	Научная электронная библиотека eLIBRARY.ru	Крупнейший российский информационно-аналитический портал в области науки, технологии, медицины и образования, содержащий рефераты и полные тексты более 34 млн научных публикаций и патентов	<a href="http://elibrary.ru/">http://elibrary.ru/</a>
3.	Образовательная платформа Юрайт	Электронно-библиотечная система для ВУЗов, ССУЗов, обеспечивающая доступ к учебникам, учебной и методической литературе по	<a href="https://urait.ru/">https://urait.ru/</a>

		различным дисциплинам.	
4.	База данных "EastView"	Полнотекстовая база данных периодических изданий	<a href="https://dlib.eastview.com">https://dlib.eastview.com</a>
5.	Электронная библиотека "Grebennikon"	Библиотека предоставляет доступ более чем к 30 журналам, выпускаемых Издательским домом "Гребенников".	<a href="https://grebennikon.ru/">https://grebennikon.ru/</a>

### 5.3 Методические указания для обучающихся по освоению дисциплины (модуля)

Освоение обучающимся дисциплины (модуля) предполагает изучение материалов дисциплины (модуля) на аудиторных занятиях и в ходе самостоятельной работы. Аудиторные занятия проходят в форме лекций и практических занятий.

При подготовке к аудиторным занятиям необходимо помнить особенности каждой формы его проведения.

Подготовка к учебному занятию лекционного типа заключается в следующем.

С целью обеспечения успешного обучения обучающийся должен готовиться к лекции, поскольку она является важнейшей формой организации учебного процесса, поскольку:

- знакомит с новым учебным материалом;
- разъясняет учебные элементы, трудные для понимания;
- систематизирует учебный материал;
- ориентирует в учебном процессе.

С этой целью:

- внимательно прочитайте материал предыдущей лекции;
- ознакомьтесь с учебным материалом по учебнику и учебным пособиям с темой прочитанной лекции;
- внесите дополнения к полученным ранее знаниям по теме лекции на полях лекционной тетради;
- запишите возможные вопросы, которые вы зададите лектору на лекции по материалу изученной лекции;
- постарайтесь уяснить место изучаемой темы в своей подготовке;
- узнайте тему предстоящей лекции (по тематическому плану, по информации лектора) и запишите информацию, которой вы владеете по данному вопросу.

Подготовка к занятию семинарского типа

При подготовке и работе во время проведения занятий семинарского типа следует обратить внимание на следующие моменты: на процесс предварительной подготовки, на работу во время занятия, обработку полученных результатов, исправление полученных замечаний.

Предварительная подготовка к учебному занятию семинарского типа заключается в изучении теоретического материала в отведенное для самостоятельной работы время, ознакомление с инструктивными материалами с целью осознания задач практического занятия.

Работа во время проведения учебного занятия семинарского типа включает:

- консультирование студентов преподавателями и вспомогательным персоналом с целью предоставления исчерпывающей информации, необходимой для самостоятельного выполнения предложенных преподавателем задач, ознакомление с правилами техники безопасности при работе в аудитории;
- самостоятельное выполнение заданий согласно обозначенной учебной программой тематики.

Обработка, обобщение полученных результатов практической работы проводится обучающимися самостоятельно или под руководством преподавателя (в зависимости от степени сложности поставленных задач). В результате оформляется индивидуальный отчет. Подготовленная к сдаче на контроль и оценку работа сдается преподавателю. Форма отчетности может быть письменная, устная или две одновременно. Главным результатом в данном случае служит получение положительной оценки по каждой практическому занятию. Это является необходимым условием при проведении рубежного контроля и допуска к экзамену. При получении неудовлетворительных результатов обучающийся имеет право в дополнительное время пересдать преподавателю работу до проведения промежуточной аттестации.

#### **5.4 Информационно-технологическое обеспечение образовательного процесса по дисциплины (модуля)**

##### **5.4.1. Средства информационных технологий**

1. Персональные компьютеры;
2. Средства доступа в Интернет;
3. Проектор.

##### **5.4.2. Лицензионное и свободно распространяемое программное обеспечение, в том числе отечественного производства:**

1. Операционная система: Astra Linux SE
2. Пакет офисных программ: LibreOffice
3. Справочная система Консультант+
4. Okular или Acrobat Reader DC
5. Ark или 7-zip
6. User Gate
7. TrueConf (client)

##### **5.4.3. Информационные справочные системы и профессиональные базы данных**

<b>№ №</b>	<b>Название электронного ресурса</b>	<b>Описание электронного ресурса</b>	<b>Используемый для работы адрес</b>
1.	ЭБС «Университетская библиотека онлайн»	Электронная библиотека, обеспечивающая доступ высших и средних учебных заведений, публичных библиотек и корпоративных пользователей к наиболее востребованным материалам по всем отраслям знаний от ведущих российских издательств	<a href="http://biblioclub.ru/">http://biblioclub.ru/</a>
2.	Научная электронная библиотека eLIBRARY.ru	Крупнейший российский информационно-аналитический портал в области науки, технологии, медицины и образования, содержащий рефераты и полные тексты более 34 млн научных публикаций и патентов	<a href="http://elibrary.ru/">http://elibrary.ru/</a>
3.	Образовательная платформа Юрайт	Электронно-библиотечная система для ВУЗов, ССУЗов, обеспечивающая доступ к учебникам, учебной и методической литературе по различным дисциплинам.	<a href="https://urait.ru/">https://urait.ru/</a>

4.	База данных "EastView"	Полнотекстовая база данных периодических изданий	<a href="https://dlib.eastview.com">https://dlib.eastview.com</a>
5.	Электронная библиотека "Grebennikon"	Библиотека предоставляет доступ более чем к 30 журналам, выпускаемых Издательским домом "Гребенников".	<a href="https://grebennikon.ru/">https://grebennikon.ru/</a>

### 5.5. Материально-техническое обеспечение образовательного процесса по дисциплине (модулю)

Реализация учебной дисциплины в форме практических занятий требует наличия игровых спортивных залов, учебно-тренировочной базы, стадиона, раздевалок, душевых.

Оборудование спортивных залов: *игровые мячи, волейбольные сетки, баскетбольные щиты, конусы, манишки.*

Оборудование стадиона: *футбольные ворота, волейбольная площадка с сеткой.*

Оборудование залов силовой подготовки: *тренажеры на свободных весах, блочные тренажеры, кардиотренажеры, грифы, диски, гантели, штанги, гимнастические палки, скакалки, скамейки.*

Оборудование раздевалок: *скамейки, шкафчики для одежды.*

Для изучения дисциплины (модуля) используются:

**Учебная аудитория для занятий лекционного типа** оснащена специализированной мебелью (стол для преподавателя, парты, стулья, доска для написания мелом); техническими средствами обучения (видеопроjectionное оборудование, средства звуковоспроизведения, экран и имеющие выход в сеть Интернет), видеофильмами (Серия из 20 фильмов «Технологии спортивной тренировки в баскетболе, волейболе», «Экипировка спортсменов высших разрядов», «Инновационные методы и подходы к тренировочному процессу юных спортсменов-игровиков», «Техника и тактика-условия для успеха в игровых видах спорта»).

**Учебная аудитория для занятий семинарского типа:** оснащена специализированной мебелью (стол для преподавателя, парты, стулья, доска для написания мелом); техническими средствами обучения (видеопроjectionное оборудование, средства звуковоспроизведения, экран и имеющие выход в сеть Интернет).

Спортивные объекты:

Наименование объекта	Адрес	Площадь объекта	Количество занимающихся
Плоскостное сооружение	Лосиноостровская, дом 24	300 м <sup>2</sup>	80-100 (одновременно)
Плоскостное сооружение	В.Пика дом 4 стр. 1	210 м <sup>2</sup>	30-80 (одновременно)
Спортивный зал	Лосиноостровская, дом 24	240 м <sup>2</sup>	45-60
Спортивный стадион	Лосиноостровская, дом 24	6000 кв. м <sup>2</sup>	100

**Помещения для самостоятельной работы обучающихся:** оснащены специализированной мебелью (парты, стулья) техническими средствами обучения (персональные компьютеры с доступом в сеть Интернет и обеспечением доступа в электронно-информационную среду университета, программным обеспечением).

### 5.6. Образовательные технологии

При реализации дисциплины (модуля) применяются различные образовательные технологии, в том числе технологии электронного обучения.

Освоение дисциплины (модуля) предусматривает использование в учебном процессе активных и интерактивных форм проведения учебных занятий в процессе активных и

интерактивных форм проведения учебных занятий в форме разбора конкретных ситуаций в сочетании с внеаудиторной работой с целью формирования и развития **профессиональных** навыков обучающихся.

При освоении дисциплины (модуля) предусмотрено применением электронного обучения и дистанционных образовательных технологий.

Учебные часы дисциплины (модуля) предусматривают классическую контактную работу преподавателя с обучающимся в аудитории и контактную работу посредством электронной информационно-образовательной среды в синхронном и асинхронном режиме (вне аудитории) посредством применения возможностей компьютерных технологий (электронная почта, электронный учебник, тестирование, вебинар, видеофильм, презентация, форум и др.).

В рамках дисциплины (модуля) предусмотрены встречи с руководителями и работниками организаций, деятельность которых связана с *направленностью* реализуемой основной профессиональной образовательной программы.

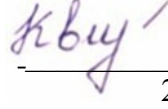
## ЛИСТ РЕГИСТРАЦИИ ИЗМЕНЕНИЙ

№ п/ п	Содержание изменения	Реквизиты документа об утверждении изменения	Дата введения изменения
1.	Утверждена и введена в действие решением кафедры физической культуры, спорта и здорового образа жизни на основании Федерального государственного образовательного стандарта по направлению подготовки 44.03.01 Педагогическое образование (уровень бакалавриата) утвержденным приказом Министерства образования и науки Российской Федерации от 22.02.2018 № 121.	Протокол заседания кафедры физической культуры, спорта и здорового образа жизни № 7 от «06» марта 2023 года	01.09.2023
2.	Утверждена и введена в действие решением заседания кафедры современной педагогики, непрерывного образования и персональных треков на основании Федерального государственного образовательного стандарта (№ 121 от 22.02.2018).	Протокол заседания кафедры современной педагогики, непрерывного образования и персональных треков № 11 от «20» февраля 2024 года	01.09.2024



Министерство науки и высшего образования Российской Федерации  
Федеральное государственное бюджетное образовательное учреждение  
высшего образования  
«Российский государственный социальный университет»

УТВЕРЖДАЮ  
Заведующий кафедрой  
современной педагогики, непрерывного  
образования и персональных треков

 А.А. Квитковская  
26 марта 2024 г.

**РАБОЧАЯ ПРОГРАММА ДИСЦИПЛИНЫ (МОДУЛЯ)**

**ОСНОВЫ ДОПОЛНИТЕЛЬНОГО ОБРАЗОВАНИЯ ДЕТЕЙ И УЧАЩЕЙСЯ  
МОЛОДЁЖИ В СФЕРЕ ФИЗИЧЕСКОЙ КУЛЬТУРЫ И СПОРТА**

**Направление подготовки  
44.03.01. «Педагогическое образование»**

**Направленность  
*Физическая культура***

**ОБРАЗОВАТЕЛЬНАЯ ПРОГРАММА ВЫСШЕГО ОБРАЗОВАНИЯ –  
*ПРОГРАММА БАКАЛАВРИАТА***

**Форма обучения  
*Очная, заочная***

Москва, 2024



Рабочая программа дисциплины (модуля) **«Основы дополнительного образования детей и учащейся молодёжи в сфере физической культуры и спорта»** разработана на основании федерального государственного образовательного стандарта высшего образования – бакалавриата по направлению подготовки 44.03.01 Педагогическое образование, утвержденного приказом Министерства образования и науки Российской Федерации от 22.02.2018 г № 121, учебного плана по основной профессиональной образовательной программе высшего образования - программы бакалавриата по направлению подготовки 44.03.01 Педагогическое образование (далее – «ОПОП»).

Рабочая программа дисциплины (модуля) разработана рабочей группой в составе: к.п.н., доцента кафедры физической культуры, спорта и здорового образа жизни РГСУ Латушкиной Е.Н.

Рабочая программа дисциплины (модуля) обсуждена и утверждена на заседании кафедры современной педагогики, непрерывного образования и персональных треков.

Протокол № 11 от «20» февраля 2024 года

Заведующий кафедрой  
к.п.н, доцент



А.А. Квитковская

(подпись)

## СОДЕРЖАНИЕ

<b>РАЗДЕЛ 1. ПАСПОРТ РАБОЧЕЙ ПРОГРАММЫ ДИСЦИПЛИНЫ (МОДУЛЯ)</b> .....	<b>4</b>
1.1 Цель и задачи дисциплины (модуля).....	4
1.2 Планируемые результаты обучения по дисциплине (модулю) в рамках планируемых результатов освоения основной профессиональной образовательной программы высшего образования – программы бакалавриата/магистратуры/специалитета соотнесенные с установленными индикаторами достижения компетенций.....	4
<b>РАЗДЕЛ 2. СТРУКТУРА И СОДЕРЖАНИЕ ДИСЦИПЛИНЫ (МОДУЛЯ)</b> .....	<b>6</b>
2.1 Объем дисциплины (модуля), включая контактную работу обучающегося с педагогическими работниками и самостоятельную работу обучающегося.....	6
2.2. Учебно-тематический план дисциплины (модуля).....	7
2.3. Содержание дисциплины (модуля).....	9
<b>РАЗДЕЛ 3. УЧЕБНО-МЕТОДИЧЕСКОЕ ОБЕСПЕЧЕНИЕ САМОСТОЯТЕЛЬНОЙ РАБОТЫ ОБУЧАЮЩИХСЯ ПО ДИСЦИПЛИНЕ (МОДУЛЮ)</b> .....	<b>16</b>
3.1. Виды самостоятельной работы обучающихся по дисциплине (модулю).....	16
3.2. Задания для самостоятельной работы.....	17
3.3. Методические указания к самостоятельной работе по дисциплине (модулю).....	19
<b>РАЗДЕЛ 4. ОЦЕНОЧНЫЕ МАТЕРИАЛЫ ПО ДИСЦИПЛИНЕ (МОДУЛЮ)</b> .....	<b>21</b>
4.1. Форма промежуточной аттестации обучающегося по дисциплине (модулю).....	22
4.2. Оценочные материалы, определяющие процедуры оценивания знаний, умений, навыков и (или) опыта деятельности, характеризующих этапы формирования компетенций.....	23
4.2.1. Организационные основы применения балльно-рейтинговой системы оценки успеваемости обучающихся по дисциплине (модулю).....	23
4.2.2. Проведение текущего контроля успеваемости обучающихся по дисциплине (модулю) в соответствии с балльно-рейтинговой системой оценки успеваемости обучающегося.....	23
4.2.3. Проведение промежуточной аттестации обучающихся по дисциплине (модулю) в соответствии с балльно-рейтинговой системой оценки успеваемости обучающегося.....	24
4.3. Перечень заданий для проведения текущей и промежуточной оценки знаний, умений, навыков и (или) опыта деятельности, характеризующих этапы формирования компетенций.....	26
4.3.1. Оценочные материалы для проведения текущей аттестации и рубежного контроля, обучающихся по дисциплине (модулю).....	26
4.3.2. Оценочные материалы для проведения промежуточной аттестации обучающихся по дисциплине (модулю).....	30
<b>РАЗДЕЛ 5. УСЛОВИЯ РЕАЛИЗАЦИИ ДИСЦИПЛИНЫ (МОДУЛЯ)</b> .....	<b>33</b>
5.1. Перечень основной и дополнительной учебной литературы для освоения дисциплины (модуля).....	33
5.1.1. Основная литература.....	33
5.1.2. Дополнительная литература.....	33
5.2 Перечень ресурсов информационно-коммуникационной сети «Интернет», необходимых для освоения дисциплины (модуля).....	33
5.3 Методические указания для обучающихся по освоению дисциплины (модуля).....	34
5.4 Информационно-технологическое обеспечение образовательного процесса по дисциплины (модуля).....	34
5.4.1. Средства информационных технологий.....	35
5.4.2. Лицензионное и свободно распространяемое программное обеспечение, в том числе отечественного производства: .....	35
5.4.3. Информационные справочные системы и профессиональные базы данных.....	35
5.5. Материально-техническое обеспечение образовательного процесса по дисциплине (модулю).....	36
5.6. Образовательные технологии .....	36
<b>ЛИСТ РЕГИСТРАЦИИ ИЗМЕНЕНИЙ</b> .....	<b>38</b>

## РАЗДЕЛ 1. ПАСПОРТ РАБОЧЕЙ ПРОГРАММЫ ДИСЦИПЛИНЫ (МОДУЛЯ)

### 1.1 Цель и задачи дисциплины (модуля)

Цель дисциплины заключается в получении обучающимися теоретических знаний и формировании представлений о современной идеологии, новых педагогических подходах и технологиях, развиваемых в России и за рубежом в системе дополнительного образования в сфере физической культуры и спорта.

Задачи дисциплины:

- сформировать гуманистически ориентированное профессиональное мировоззрение специалиста в области дополнительного образования физической культуры и спорта;
- сформировать целостное и ценностное отношение к историческому наследию в области дополнительного образования детей по физической культуре и спорту, в контексте мирового цивилизационного процесса;
- раскрыть актуальную проблематику современных моделей дополнительного образования в сфере физической культуры и спорта, сложившихся в России и за рубежом, и определить основы профессиональной деятельности по педагогизации социальной среды;
- развивать самостоятельность в поиске информации, позволяющей творчески подходить к идеям изучаемого курса.

### 1.2 Планируемые результаты обучения по дисциплине (модулю) в рамках планируемых результатов освоения основной профессиональной образовательной программы высшего образования – программы *бакалавриата* соотнесенные с установленными индикаторами достижения компетенций

Процесс освоения дисциплины (модуля) направлен на формирование у обучающихся следующих компетенций: ОПК-2; ОПК-5; ПК-1 в соответствии с учебным планом.

В результате освоения дисциплины (модуля) обучающийся должен демонстрировать следующие результаты:

Категория компетенций (при наличии)	Код компетенции Формулировка компетенции	Код и наименование индикатора достижения компетенции	Результаты обучения
Разработка основных и дополнительных образовательных программ	ОПК-2 Способен участвовать в разработке основных и дополнительных образовательных программ, разрабатывать отдельные их компоненты (в том числе с использованием информационно-коммуникационных технологий)	ОПК-2.1. Демонстрирует знание компонентов основных и дополнительных образовательных программ	Знать требования федеральных государственных образовательных стандартов к структуре и содержанию основной образовательной программы, нормативно-правовую базу, определяющую содержание и структуру дополнительной образовательной программы, возможности и области применения информационно-коммуникационных технологии; знать предметную область дисциплин, необходимых для освоения основных дисциплин профиля

		<p>ОПК-2.2. Осуществляет разработку основных и дополнительных образовательных программ (в том числе с использованием информационно-коммуникационных технологий)</p>	<p>Уметь разрабатывать компоненты основных и дополнительных образовательных программ, использовать возможности информационно-коммуникационных технологий для разработки основных и дополнительных образовательных программ, использовать знания предметной области дисциплин для разработки компонентов образовательных программ</p>
		<p>ОПК-2.3. Владеет приемами разработки и реализации программ учебных дисциплин в рамках основных и дополнительных образовательных программ (в том числе с использованием информационно-коммуникационных технологий)</p>	<p>Владеть навыками разработки компонентов основных и дополнительных образовательных программ, использования информационно-коммуникационных технологий для разработки основных и дополнительных образовательных программ</p>
Контроль и оценка формирования результатов образования	ОПК-5 Способен осуществлять контроль и оценку формирования результатов образования обучающихся, выявлять и корректировать трудности в обучении.	<p>ОПК-5.1 Знает принципы организации контроля и оценивания образовательных результатов обучающихся; специальные технологии и методы, позволяющие проводить коррекционно-развивающую работу с неуспевающими обучающимися</p>	<p>Знать психолого-педагогические закономерности, принципы и методические особенности осуществления контроля и оценки сформированности образовательных результатов обучающихся, способы выявления и психологической коррекции трудностей в обучении; знать предметную область дисциплин, необходимых для освоения основных дисциплин профиля.</p>
		<p>ОПК-5.2. Умеет применять инструментарий, методы диагностики и оценки показателей уровня и динамики развития обучающихся; проводить педагогическую диагностику неуспеваемости обучающихся</p>	<p>Уметь определять методы, формы и средства осуществления контроля и оценки сформированности образовательных результатов обучающихся, выявлять и корректировать трудности</p>

			в обучении, использовать знания предметной области для контроля и оценки результатов образования обучающихся.
		ОПК-5.3. Владеет методами контроля и оценки образовательных результатов (личностных, предметных, метапредметных) обучающихся; выявляет трудности в обучении и корректирует пути достижения образовательных результатов.	Владеть опытом и навыками контроля и оценки сформированности образовательных результатов обучающихся, выявления психологической коррекции трудностей в обучении, контроля и оценки сформированности образовательных результатов обучающихся.
Реализация образовательных программ	ПК-1 Способен осуществлять обучение учебному предмету на основе использования предметных методик и применения современных образовательных технологий	ПК-1.1. Знает концептуальные положения и требования к организации образовательного процесса, определяемые ФГОС	Знать: концептуальные положения и требования к организации образовательного процесса, определяемые ФГОС
		ПК-1.2. Умеет проектировать элементы образовательной программы, формулировать дидактические цели и задачи обучения и реализовывать их в образовательном процессе	Уметь: проектировать элементы образовательной программы, формулировать дидактические цели и задачи обучения и реализовывать их в образовательном процессе
		ПК-1.3. Владеет навыками планирования и проектирования образовательного процесса; методами обучения и современными образовательными технологиями	Владеть: навыками планирования и проектирования образовательного процесса; методами обучения и современными образовательными технологиями

## РАЗДЕЛ 2. СТРУКТУРА И СОДЕРЖАНИЕ ДИСЦИПЛИНЫ (МОДУЛЯ)

### 2.1 Объем дисциплины (модуля), включая контактную работу обучающегося с педагогическими работниками и самостоятельную работу обучающегося

Общая трудоемкость дисциплины (модуля) составляет 2 зачетные единицы.

#### Очная форма обучения

Вид учебной работы	Всего часов	Семестры			
		7	8		
<b>Контактная работа обучающихся с педагогическими работниками</b>					
Лекционные занятия	<b>20</b>	<b>20</b>			
Практические занятия	<b>16</b>	<b>16</b>			
<i>из них: в форме практической подготовки</i>					
Консультации					
<b>Самостоятельная работа обучающихся</b>	<b>27</b>	<b>27</b>			
<b>Контроль промежуточной аттестации</b>	<b>9</b>	<b>9</b>			
Форма промежуточной аттестации	<b>Зачет с оц.</b>	<b>Зачет с оц.</b>			
<b>ОБЪЕМ ДИСЦИПЛИНЫ (МОДУЛЯ) В ЧАСАХ</b>	<b>72</b>	<b>72</b>			

#### Заочная форма обучения

Вид учебной работы	Всего часов	Курс 4	
		Сессия 1-2	Сессия 3-4
<b>Контактная работа обучающихся с педагогическими работниками</b>			
Лекционные занятия	<b>4</b>		<b>4</b>
Практические занятия	<b>4</b>		<b>4</b>
<i>из них: в форме практической подготовки</i>			
Консультации			
<b>Самостоятельная работа обучающихся</b>	<b>60</b>		<b>60</b>
<b>Контроль промежуточной аттестации</b>	<b>4</b>		<b>4</b>
Форма промежуточной аттестации	<b>Зачет с оц.</b>		<b>Зачет с оц.</b>
<b>ОБЪЕМ ДИСЦИПЛИНЫ (МОДУЛЯ) В ЧАСАХ</b>	<b>72</b>		<b>72</b>

#### 2.2. Учебно-тематический план дисциплины (модуля)

##### Очной формы обучения

Раздел, тема	Виды учебной работы, академических часов									
	Всего	Самостоятельная работа	Контактная работа обучающихся с педагогическими работниками							
			Всего	Лекционные занятия из них: в форме практической подготовки	Практические занятия из них: в форме практической подготовки	Лабораторные занятия из них: в форме практической подготовки	Консультации / Иная контактная работа из них: в форме практической подготовки			
<b>Модуль 1 (Семестр 7)</b>										
РАЗДЕЛ 1. Концепция дополнительного образования в сфере физической культуры и спорта.	21	9	12	6		6				
РАЗДЕЛ 2. Развитие системы дополнительного образования в сфере физической культуры и спорта.	21	9	12	6		6				
РАЗДЕЛ 3. Классификация учреждений дополнительного образования в сфере физической культуры и спорта.	21	9	12	8		4				
Контроль промежуточной аттестации (час)	9									
Форма промежуточной аттестации	Дифференцированный зачет									
Общий объем, часов	72	27	36	20		16				

*Заочной формы обучения*

Раздел, тема	Виды учебной работы, академических часов									
	Всего	Самостоятельная работа	Контактная работа обучающихся с педагогическими работниками							
			Всего	Лекционные занятия <i>из них: в форме практической подготовки</i>	Практические занятия <i>из них: в форме практической подготовки</i>	Лабораторные занятия <i>из них: в форме практической подготовки</i>	Консультации / Иная контактная работа <i>из них: в форме практической подготовки</i>			
<b>Модуль 1 (Курс 4, сессия 3-4)</b>										
РАЗДЕЛ 1. Концепция дополнительного образования в сфере физической культуры и спорта.	22	20	2	0	2					
РАЗДЕЛ 2. Развитие системы дополнительного образования в сфере физической культуры и спорта.	24	20	4	2	2					
РАЗДЕЛ 3. Классификация учреждений дополнительного образования в сфере физической культуры и спорта.	22	20	2	2	0					
Контроль промежуточной аттестации (час)	4									
Форма промежуточной аттестации	Дифференцированный зачет									
<b>Общий объем, часов</b>	<b>72</b>	<b>60</b>	<b>8</b>	<b>4</b>	<b>4</b>					

### 2.3. Содержание дисциплины (модуля)

#### РАЗДЕЛ 1. КОНЦЕПЦИЯ ДОПОЛНИТЕЛЬНОГО ОБРАЗОВАНИЯ В СФЕРЕ ФИЗИЧЕСКОЙ КУЛЬТУРЫ И СПОРТА.

##### Перечень изучаемых элементов содержания

Ценностно-мотивационный компонент физической культуры и спорта в системе дополнительного образования. Цели физической культуры и спорта в системе дополнительного образования. Содержательный компонент физической культуры и спорта в системе дополнительного образования. Формы физической культуры и спорта в системе





экономической функции спорта в системе дополнительного образования. Характеристика соревновательно-эталонной функции спорта в системе дополнительного образования. Характеристика эвристическо-достиженческой функции спорта в системе дополнительного образования. Характеристика функции спорта - лично-направленного воспитания, обучения и развития в системе дополнительного образования. Характеристика оздоровительно-рекреативной функции спорта в системе дополнительного образования. Характеристика коммуникативной функции спорта в системе дополнительного образования.

### **ПРАКТИЧЕСКОЕ ЗАДАНИЕ К РАЗДЕЛУ 1.**

**Форма практического задания:** реферат.

**Примерный перечень тем рефератов к Разделу 1:**

1. Формы физической культуры и спорта в системе дополнительного образования.
2. Измерение результативности физической культуры и спорта в системе дополнительного образования.
3. Специфические образовательные функции физической культуры в системе дополнительного образования.
4. Специфические прикладные функции физической культуры в системе дополнительного образования.
5. Специфические спортивные функции физической культуры в системе дополнительного образования.
6. Специфические рекреативные и оздоровительно-реабилитационные функции физической культуры в системе дополнительного образования.
7. Частные функции физической культуры в системе дополнительного образования.
8. Эмоционально-зрелищная функция спорта в системе дополнительного образования.
9. Функция спорта - социальной интеграции и социализации личности в системе дополнительного образования.
10. Экономическая функция спорта в системе дополнительного образования.
11. Соревновательно-эталонная функция спорта в системе дополнительного образования.
12. Эвристическо-достиженческая функция спорта в системе дополнительного образования.
13. Функция спорта - лично-направленного воспитания, обучения и развития в системе дополнительного образования.
14. Оздоровительно-рекреативная функция спорта в системе дополнительного образования.
15. Коммуникативная функция спорта в системе дополнительного образования.

### **РУБЕЖНЫЙ КОНТРОЛЬ К РАЗДЕЛУ 1.**

**Форма рубежного контроля – контрольная работа.**

**Примерный перечень вопросов контрольных работ:**

### **Вариант 1**

1. Ценностно-мотивационный компонент физической культуры и спорта в системе дополнительного образования.
2. Определение «Функция физической культуры».
3. Классификация функций физической культуры в системе дополнительного образования.

### **Вариант 2**

1. Основные цели физической культуры и спорта в системе дополнительного образования.
2. Общекультурная функция физической культуры в системе дополнительного образования.
3. Эстетическая функция физической культуры в системе дополнительного образования.

### **Вариант 3**

1. Содержательный компонент физической культуры и спорта в системе дополнительного образования.
2. Социальная функция физической культуры в системе дополнительного образования.
3. Специфическая функция физической культуры в системе дополнительного образования.

## **РАЗДЕЛ 2. РАЗВИТИЕ СИСТЕМЫ ДОПОЛНИТЕЛЬНОГО ОБРАЗОВАНИЯ В СФЕРЕ ФИЗИЧЕСКОЙ КУЛЬТУРЫ И СПОРТА.**

### **Перечень изучаемых элементов содержания**

*Историко-генетический анализ становления и развития системы дополнительного образования в сфере физической культуры и спорта. Преобразование внешкольной работы и внешкольного воспитания физической культуры и спорта в систему дополнительного образования. Педагогический потенциал дополнительного образования в сфере физической культуры и спорта. Специфика дополнительного образования по физической культуре и спорту в школе. Смысловое значение категории «развитие» в сфере физической культуры и спорте, отличия от близких понятий в системе дополнительного образования. Уровни учреждений дополнительного образования в сфере физической культуры и спорта. Специфика организации и основы построения педагогического процесса учреждений дополнительного образования в сфере физической культуры и спорта.*

*Концепция модернизации и основные положения стратегии развития дополнительного образования в сфере физической культуры и спорта. Новые социальные требования к дополнительному образованию в сфере физической культуры и спорта. Направления развития дополнительного образования в сфере физической культуры и спорта. Современные информационно-коммуникативные технологии и средства массовой информации для решения задач дополнительного образования в сфере физической культуры и спорта. Педагогические технологии в системе дополнительного образования в сфере физической культуры и спорта. Специфика дополнительного образования в школе в сфере физической культуры и спорта. Педагогический потенциал дополнительного образования в сфере физической культуры и спорта. Дополнительное образование в сфере физической культуры и спорта и тенденции образовательной политики в России.*

### **Тема 2.1. Становление системы дополнительного образования в сфере физической культуры и спорта.**

*Историко-генетический анализ становления и развития системы дополнительного образования в сфере физической культуры и спорта. Преобразование внешкольной работы и внешкольного воспитания физической культуры и спорта в систему дополнительного образования. Педагогический потенциал дополнительного образования в сфере физической*

культуры и спорта. Специфика дополнительного образования по физической культуре и спорту в школе. Смысловое значение категории «развитие» в сфере физической культуры и спорте, отличия от близких понятий в системе дополнительного образования. Уровни учреждений дополнительного образования детей в сфере физической культуры и спорта. Специфика организации и основы построения педагогического процесса учреждений дополнительного образования в сфере физической культуры и спорта.

## **Тема 2.2. Система дополнительного образования в сфере физической культуры и спорта в условиях модернизации общего образования.**

Концепция модернизации и основные положения стратегии развития дополнительного образования в сфере физической культуры и спорта. Новые социальные требования к дополнительному образованию в сфере физической культуры и спорта. Направления развития дополнительного образования в сфере физической культуры и спорта. Современные информационно-коммуникативные технологии и средства массовой информации для решения задач дополнительного образования в сфере физической культуры и спорта. Педагогические технологии в системе дополнительного образования в сфере физической культуры и спорта. Специфика дополнительного образования в школе в сфере физической культуры и спорта. Педагогический потенциал дополнительного образования в сфере физической культуры и спорта. Дополнительное образование в сфере физической культуры и спорта и тенденции образовательной политики в России.

### **ПРАКТИЧЕСКОЕ ЗАДАНИЕ К РАЗДЕЛУ 2.**

**Форма практического задания:** реферат.

**Примерный перечень тем рефератов к Разделу 2:**

1. Концепция модернизации и основные положения стратегии развития дополнительного образования в сфере физической культуры и спорта.
2. Новые социальные требования предъявляются к дополнительному образованию в сфере физической культуры и спорта.
3. Основные направления развития дополнительного образования в сфере физической культуры и спорта.
4. Современные информационно-коммуникативные технологии и средства массовой информации используются для решения задач дополнительного образования в сфере физической культуры и спорта.
5. Педагогические технологии в системе дополнительного образования в сфере физической культуры и спорта.
6. Специфика дополнительного образования в школе в сфере физической культуры и спорта.
7. Педагогический потенциал дополнительного образования в сфере физической культуры и спорта.
8. Дополнительное образование в сфере физической культуры и спорта: тенденции образовательной политики в России.
9. Историко-генетический анализ становления и развития системы дополнительного образования в сфере физической культуры и спорта.
10. Преобразование внешкольной работы и внешкольного воспитания физической культуры и спорта в систему дополнительного образования.
11. Педагогический потенциал дополнительного образования в сфере физической культуры и спорта.
12. Специфика дополнительного образования по физической культуре и спорту в школе.
13. Уровни учреждений дополнительного образования в сфере физической культуры и спорта.
14. Специфика организации и основы построения педагогического процесса учреждений дополнительного образования в сфере физической культуры и спорта.

## **РУБЕЖНЫЙ КОНТРОЛЬ К РАЗДЕЛУ 2:**

**Форма рубежного контроля – контрольная работа.**

**Примерный перечень вопросов контрольных работ:**

### **Вариант 1**

1. Историко-генетический анализ становления и развития системы дополнительного образования в сфере физической культуры и спорта.
2. Концепция модернизации и основные положения стратегии развития дополнительного образования в сфере физической культуры и спорта.
3. Основные направления развития дополнительного образования в сфере физической культуры и спорта.

### **Вариант 2**

1. Преобразование внешкольной работы и внешкольного воспитания физической культуры и спорта в систему дополнительного образования.
2. Новые социальные требования предъявляются к дополнительному образованию в сфере физической культуры и спорта.
3. Современные информационно-коммуникативные технологии и средства массовой информации используются для решения задач дополнительного образования в сфере физической культуры и спорта.

### **Вариант 3**

1. Педагогический потенциал дополнительного образования в сфере физической культуры и спорта.
2. Педагогические технологии в системе дополнительного образования в сфере физической культуры и спорта.
3. Специфика дополнительного образования в школе в сфере физической культуры и спорта.

## **РАЗДЕЛ 3. КЛАССИФИКАЦИЯ УЧРЕЖДЕНИЙ ДОПОЛНИТЕЛЬНОГО ОБРАЗОВАНИЯ В СФЕРЕ ФИЗИЧЕСКОЙ КУЛЬТУРЫ И СПОРТА.**

### ***Перечень изучаемых элементов содержания***

*Характеристика типов и видов учреждений дополнительного образования в сфере физической культуры и спорта. Спортивные секции в системе дополнительного образования. Спортивные клубы в системе дополнительного образования. Спортивно-культурные и творческие объединения в системе дополнительного образования. Коллективы физической культуры в системе дополнительного образования. Спортивное направление в дополнительном образовании общеобразовательных школ. Эстетическое направление в дополнительном образовании в системе дополнительного образования. Детские и юношеские спортивные организации и объединения в системе дополнительного образования.*

*Проектирование программ дополнительного образования в сфере физической культуры и спорта. Виды программ дополнительного образования в сфере физической культуры и спорта. Учебно-методическое обеспечение дополнительного образования в сфере физической культуры и спорта. Профессиограмма педагога дополнительного образования в сфере физической культуры и спорта. Лицензирование учреждений дополнительного образования в сфере физической культуры и спорта. Особенности взаимодействия школы и учреждения дополнительного образования в сфере физической культуры и спорта: цели, содержание, формы, результаты. Структурно-организационные формы реализации дополнительного образования в сфере физической культуры и спорта. Нормативно-правовые регулятивы организации дополнительного образования в сфере физической культуры и спорта. Взаимодействие с участниками образовательного процесса и социальными партнерами, руководство коллективом дополнительного образования в сфере физической культуры и спорта. Организация командной работы для решения задач развития*

*организации, осуществляющих образовательную деятельность, реализация экспериментальной работы дополнительного образования в сфере физической культуры и спорта. Использование индивидуальных и групповых технологий принятия решений в управлении организацией, осуществляющей образовательную деятельность дополнительного образования в сфере физической культуры и спорта. Стратегии культурно-просветительской деятельности дополнительного образования в сфере физической культуры и спорта.*

### **Тема 3.1. Многообразие секций, клубов, творческих объединений, коллективов в системе дополнительного образования в сфере физической культуры и спорта.**

Характеристика типов и видов учреждений дополнительного образования в сфере физической культуры и спорта. Спортивные секции в системе дополнительного образования. Спортивные клубы в системе дополнительного образования. Спортивно-культурные и творческие объединения в системе дополнительного образования. Коллективы физической культуры в системе дополнительного образования. Спортивное направление в дополнительном образовании общеобразовательных школ. Эстетическое направление в дополнительном образовании в системе дополнительного образования. Детские и юношеские спортивные организации и объединения в системе дополнительного образования.

### **Тема 3.2. Проектирование программ дополнительного образования в сфере физической культуры и спорта.**

Проектирование программ дополнительного образования в сфере физической культуры и спорта. Виды программ дополнительного образования в сфере физической культуры и спорта. Учебно-методическое обеспечение дополнительного образования в сфере физической культуры и спорта. Профессиограмма педагога дополнительного образования в сфере физической культуры и спорта. Лицензирование учреждений дополнительного образования в сфере физической культуры и спорта. Особенности взаимодействия школы и учреждений дополнительного образования в сфере физической культуры и спорта: цели, содержание, формы, результаты. Структурно-организационные формы реализации дополнительного образования в сфере физической культуры и спорта. Нормативно-правовые регулятивы организации дополнительного образования в сфере физической культуры и спорта. Взаимодействие с участниками образовательного процесса и социальными партнерами, руководство коллективом дополнительного образования в сфере физической культуры и спорта. Организация командной работы для решения задач развития организации, осуществляющих образовательную деятельность, реализация экспериментальной работы дополнительного образования в сфере физической культуры и спорта. Использование индивидуальных и групповых технологий принятия решений в управлении организацией, осуществляющей образовательную деятельность дополнительного образования в сфере физической культуры и спорта. Стратегии культурно-просветительской деятельности дополнительного образования в сфере физической культуры и спорта.

## **ПРАКТИЧЕСКОЕ ЗАДАНИЕ К РАЗДЕЛУ 3**

**Форма практического задания:** реферат.

Примерный перечень тем рефератов к Разделу 3:

1. Типы и виды учреждений дополнительного образования в сфере физической культуры и спорта.
2. Деятельность спортивных секции в системе дополнительного образования.
3. Деятельность спортивных клубов в системе дополнительного образования.
4. Деятельность спортивно-культурных и творческих объединения в системе дополнительного образования.
5. Деятельность коллективов физической культуры в системе дополнительного образования.

6. Спортивное направление в дополнительном образовании общеобразовательных школ.
7. Эстетическое направление в дополнительном образовании в системе дополнительного образования.
8. Деятельность детских и юношеских спортивных организаций и объединений в системе дополнительного образования.
9. Проектирование программ дополнительного образования в сфере физической культуры и спорта.
10. Виды программ дополнительного образования в сфере физической культуры и спорта.
11. Учебно-методическое обеспечение учреждений дополнительного образования в сфере физической культуры и спорта.
12. Профессиограмма педагога дополнительного образования в сфере физической культуры и спорта.
13. Лицензирование учреждений дополнительного образования в сфере физической культуры и спорта.
14. Взаимодействие школы и учреждений дополнительного образования в сфере физической культуры и спорта: цели, содержание, формы, результаты.
15. Структурно-организационные формы реализации дополнительного образования в сфере физической культуры и спорта.
16. Нормативно-правовые регулятивы организации дополнительного образования в сфере физической культуры и спорта.
17. Взаимодействие с участниками образовательного процесса и социальными партнерами, руководство коллективом дополнительного образования в сфере физической культуры и спорта.
18. Организация командной работы для решения задач развития организации, осуществляющих образовательную деятельность, реализация экспериментальной работы дополнительного образования в сфере физической культуры и спорта.
19. Использование индивидуальных и групповых технологий принятия решений в управлении организацией, осуществляющей образовательную деятельность дополнительного образования в сфере физической культуры и спорта.
20. Особенности стратегии культурно-просветительской деятельности дополнительного образования в сфере физической культуры и спорта.

### **РУБЕЖНЫЙ КОНТРОЛЬ К РАЗДЕЛУ 3**

**Форма рубежного контроля - контрольная работа.**

**Примерный перечень вопросов контрольных работ:**

### **Вариант 1**

1. Типы и виды учреждений дополнительного образования в сфере физической культуры и спорта.
2. Проектирование программ дополнительного образования в сфере физической культуры и спорта.
3. Виды программ дополнительного образования в сфере физической культуры и спорта.

### **Вариант 2**

1. Деятельность спортивных секции в системе дополнительного образования.
2. Учебно-методического обеспечения учреждений дополнительного образования в сфере физической культуры и спорта.
3. Профессиограмма педагога дополнительного образования в сфере физической культуры и спорта.

### **Вариант 3**

1. Деятельность спортивных клубов в системе дополнительного образования.
2. Лицензирование учреждений дополнительного образования в сфере физической культуры и спорта.
3. Взаимодействие школы и учреждений дополнительного образования в сфере физической культуры и спорта: цели, содержание, формы, результаты.

## **РАЗДЕЛ 3. УЧЕБНО-МЕТОДИЧЕСКОЕ ОБЕСПЕЧЕНИЕ САМОСТОЯТЕЛЬНОЙ РАБОТЫ ОБУЧАЮЩИХСЯ ПО ДИСЦИПЛИНЕ (МОДУЛЮ)**

### **3.1. Виды самостоятельной работы обучающихся по дисциплине (модулю)**

#### *Очной формы обучения*

<b>Раздел, тема</b>	<b>Количество часов</b>	<b>Вид самостоятельной работы</b>
<b>(семестр 7)</b>		
<b>РАЗДЕЛ 1. Концепция дополнительного образования в сфере физической культуры и спорта.</b>	9	Подготовка к лекционным и практическим занятиям, самостоятельное изучение раздела в ЭИОС
<b>РАЗДЕЛ 2. Развитие системы дополнительного образования в сфере физической культуры и спорта.</b>	9	Подготовка к лекционным и практическим занятиям, самостоятельное изучение раздела в ЭИОС
<b>РАЗДЕЛ 3. Классификация учреждений дополнительного образования в сфере физической культуры и спорта.</b>	9	Подготовка к лекционным и практическим занятиям, самостоятельное изучение раздела в ЭИОС
<b>Общий объем по модулю/семестру, часов</b>	27	



<b>Общий объем по дисциплине (модулю), часов</b>	27	
--	----	--

*Заочной формы обучения*

<b>Раздел, тема</b>	<b>Количество часов</b>	<b>Вид самостоятельной работы</b>
<b>(Курс 4, сессия 3-4)</b>		
<b>РАЗДЕЛ 1. Концепция дополнительного образования в сфере физической культуры и спорта.</b>	20	Подготовка к лекционным и практическим занятиям, самостоятельное изучение раздела в ЭИОС
<b>РАЗДЕЛ 2. Развитие системы дополнительного образования в сфере физической культуры и спорта.</b>	20	Подготовка к лекционным и практическим занятиям, самостоятельное изучение раздела в ЭИОС
<b>РАЗДЕЛ 3. Классификация учреждений дополнительного образования в сфере физической культуры и спорта.</b>	20	Подготовка к лекционным и практическим занятиям, самостоятельное изучение раздела в ЭИОС
<b>Общий объем по модулю/семестру, часов</b>	60	
<b>Общий объем по дисциплине (модулю), часов</b>	60	

### 3.2. Задания для самостоятельной работы

#### Задания для самостоятельной работы к Разделу 1.

##### **Вопросы для самостоятельной работы к Разделу 1:**

1. Охарактеризуйте ценностно-мотивационный компонент физической культуры и спорта в системе дополнительного образования.
2. Назовите основные цели физической культуры и спорта в системе дополнительного образования.
3. Охарактеризуйте содержательный компонент физической культуры и спорта в системе дополнительного образования.
4. Приведите примеры форм физической культуры и спорта в системе дополнительного образования.
5. Каким образом производится измерение результативности физической культуры и спорта в системе дополнительного образования.
6. Дайте определение «Функция физической культуры».

7. Классификация функций физической культуры в системе дополнительного образования.
8. Охарактеризуйте общекультурные функции физической культуры в системе дополнительного образования.
9. Охарактеризуйте эстетическую функцию физической культуры в системе дополнительного образования.
10. Охарактеризуйте социальную функцию физической культуры в системе дополнительного образования.
11. Охарактеризуйте специфические функции физической культуры в системе дополнительного образования.
12. Охарактеризуйте специфические образовательные функции физической культуры в системе дополнительного образования.
13. Охарактеризуйте специфические прикладные функции физической культуры в системе дополнительного образования.
14. Охарактеризуйте специфические спортивные функции физической культуры в системе дополнительного образования.
15. Охарактеризуйте специфические рекреативные и оздоровительно-реабилитационные функции физической культуры в системе дополнительного образования.
16. Охарактеризуйте частные функции физической культуры в системе дополнительного образования.
17. Охарактеризуйте эмоционально-зрелищную функцию спорта в системе дополнительного образования.
18. Охарактеризуйте функцию спорта - социальной интеграции и социализации личности в системе дополнительного образования.
19. Охарактеризуйте экономическую функцию спорта в системе дополнительного образования.
20. Охарактеризуйте соревновательно-эталонную функцию спорта в системе дополнительного образования.
21. Охарактеризуйте эвристическо-достиженческой функцию спорта в системе дополнительного образования.
22. Охарактеризуйте функцию спорта - личностно-направленного воспитания, обучения и развития в системе дополнительного образования.
23. Охарактеризуйте оздоровительно-рекреативную функцию спорта в системе дополнительного образования.
24. Охарактеризуйте коммуникативную функцию спорта в системе дополнительного образования.

### **Литература для самостоятельного изучения к Разделу 1.**

1. Методика непрерывного профессионального развития кадров сферы дополнительного образования детей : учебное пособие / А. В. Золотарева [и др.] ; под научной редакцией А. В. Золотаревой. — 2-е изд., испр. и доп. — Москва : Издательство Юрайт, 2023. — 239 с. — (Высшее образование). — ISBN 978-5-534-09033-8. — Текст : электронный // Образовательная платформа Юрайт [сайт]. — URL: <https://urait.ru/bcode/513427>.
2. Вайндорф-Сысоева, М. Е. Методика дистанционного обучения : учебное пособие для вузов / М. Е. Вайндорф-Сысоева, Т. С. Грязнова, В. А. Шитова ; под общей редакцией М. Е. Вайндорф-Сысоевой. — Москва : Издательство Юрайт, 2023. — 194 с. — (Высшее образование). — ISBN 978-5-9916-9202-1. — Текст : электронный // Образовательная платформа Юрайт [сайт]. — URL: <https://urait.ru/bcode/511715>.

### **Задания для самостоятельной работы к Разделу 2.**

#### **Вопросы для самостоятельной работы к Разделу 2:**

1. Проведите историко-генетический анализ становления и развития системы дополнительного образования в сфере физической культуры и спорта.
2. Каким образом исторически происходило преобразование внешкольной работы и внешкольного воспитания физической культуры и спорта в систему дополнительного образования.
3. Охарактеризуйте педагогический потенциал дополнительного образования в сфере физической культуры и спорта.
4. В чем заключается специфика дополнительного образования по физической культуре и спорту в школе.
5. В чем заключается смысловое значение категории «развитие» в сфере физической культуры и спорте, отличия от близких понятий в системе дополнительного образования.
6. Охарактеризуйте уровни учреждений дополнительного образования в сфере физической культуры и спорта.
7. В чем заключается специфика организации и основы построения педагогического процесса учреждений дополнительного образования в сфере физической культуры и спорта.
8. Охарактеризуйте концепцию модернизации и основные положения стратегии развития дополнительного образования в сфере физической культуры и спорта.
9. Какие новые социальные требования предъявляются к дополнительному образованию в сфере физической культуры и спорта.
10. Охарактеризуйте основные направления развития дополнительного образования в сфере физической культуры и спорта.
11. Какие современные информационно-коммуникативные технологии и средства массовой информации используются для решения задач дополнительного образования в сфере физической культуры и спорта.
12. Охарактеризуйте педагогические технологии в системе дополнительного образования в в сфере физической культуры и спорта.
13. В чем заключается специфика дополнительного образования в школе в сфере физической культуры и спорта.
14. Охарактеризуйте педагогический потенциал дополнительного образования в сфере физической культуры и спорта.
15. Дополнительное образование в сфере физической культуры и спорта: тенденции образовательной политики в России.

### **Литература для самостоятельного изучения к Разделу 2.**

1. Методика непрерывного профессионального развития кадров сферы дополнительного образования детей : учебное пособие / А. В. Золотарева [и др.] ; под научной редакцией А. В. Золотаревой. — 2-е изд., испр. и доп. — Москва : Издательство Юрайт, 2023. — 239 с. — (Высшее образование). — ISBN 978-5-534-09033-8. — Текст : электронный // Образовательная платформа Юрайт [сайт]. — URL: <https://urait.ru/bcode/513427>.
2. Вайндорф-Сысоева, М. Е. Методика дистанционного обучения : учебное пособие для вузов / М. Е. Вайндорф-Сысоева, Т. С. Грязнова, В. А. Шитова ; под общей редакцией М. Е. Вайндорф-Сысоевой. — Москва : Издательство Юрайт, 2023. — 194 с. — (Высшее образование). — ISBN 978-5-9916-9202-1. — Текст : электронный // Образовательная платформа Юрайт [сайт]. — URL: <https://urait.ru/bcode/511715>.

### **Задания для самостоятельной работы к Разделу 3.**

#### **Вопросы для самостоятельной работы к Разделу 3:**

1. Охарактеризуйте типы и виды учреждений дополнительного образования в сфере физической культуры и спорта.
2. Охарактеризуйте деятельность спортивных секции в системе дополнительного образования.

3. Охарактеризуйте деятельность спортивных клубов в системе дополнительного образования.
4. Охарактеризуйте деятельность спортивно-культурных и творческих объединения в системе дополнительного образования.
5. Охарактеризуйте деятельность коллективов физической культуры в системе дополнительного образования.
6. Охарактеризуйте спортивное направление в дополнительном образовании общеобразовательных школ.
7. Охарактеризуйте эстетическое направление в дополнительном образовании в системе дополнительного образования.
8. Охарактеризуйте деятельность детских и юношеских спортивных организаций и объединений в системе дополнительного образования.
9. Как осуществляется проектирование программ дополнительного образования в сфере физической культуры и спорта.
10. Охарактеризуйте виды программ дополнительного образования в сфере физической культуры и спорта.
11. Формирование базиса учебно-методического обеспечения учреждений дополнительного образования в сфере физической культуры и спорта.
12. Составьте профессиограмму педагога дополнительного образования в сфере физической культуры и спорта.
13. Как осуществляется лицензирование учреждений дополнительного образования в сфере физической культуры и спорта.
14. Особенности взаимодействия школы и учреждений дополнительного образования в сфере физической культуры и спорта: цели, содержание, формы, результаты.
15. Охарактеризуйте структурно-организационные формы реализации дополнительного образования в сфере физической культуры и спорта.
16. Нормативно-правовые регулятивы организации дополнительного образования в сфере физической культуры и спорта.
17. Как осуществляется взаимодействие с участниками образовательного процесса и социальными партнерами, руководство коллективом дополнительного образования в сфере физической культуры и спорта.
18. Организация командной работы для решения задач развития организации, осуществляющих образовательную деятельность, реализация экспериментальной работы дополнительного образования в сфере физической культуры и спорта.
19. Охарактеризуйте использование индивидуальных и групповых технологий принятия решений в управлении организацией, осуществляющей образовательную деятельность дополнительного образования в сфере физической культуры и спорта.
20. Особенности стратегии культурно-просветительской деятельности дополнительного образования в сфере физической культуры и спорта.

### **Литература для самостоятельного изучения к Разделу 3.**

1. Методика непрерывного профессионального развития кадров сферы дополнительного образования детей : учебное пособие / А. В. Золотарева [и др.] ; под научной редакцией А. В. Золотаревой. — 2-е изд., испр. и доп. — Москва : Издательство Юрайт, 2023. — 239 с. — (Высшее образование). — ISBN 978-5-534-09033-8. — Текст : электронный // Образовательная платформа Юрайт [сайт]. — URL: <https://urait.ru/bcode/513427>.
2. Вайндорф-Сысоева, М. Е. Методика дистанционного обучения : учебное пособие для вузов / М. Е. Вайндорф-Сысоева, Т. С. Грязнова, В. А. Шитова ; под общей редакцией М. Е. Вайндорф-Сысоевой. — Москва : Издательство Юрайт, 2023. — 194 с. — (Высшее образование). — ISBN 978-5-9916-9202-1. — Текст : электронный // Образовательная платформа Юрайт [сайт]. — URL: <https://urait.ru/bcode/511715>.

### **3.3. Методические указания к самостоятельной работе по дисциплине (модулю)**

Освоение слушателями программы предполагает изучение материалов дисциплин (модулей) в ходе самостоятельной работы.

Для успешного освоения дисциплины (модуля) и достижения поставленных целей необходимо внимательно ознакомиться с рабочей программой дисциплины (модуля), доступной в электронной информационно-образовательной среде РГСУ.

Следует обратить внимание на списки основной и дополнительной литературы, на предлагаемые преподавателем ресурсы информационно-телекоммуникационной сети Интернет. Эта информация необходима для самостоятельной работы обучающегося.

Для более углубленного изучения темы задания для самостоятельной работы рекомендуется выполнять параллельно с изучением данной темы. При выполнении заданий по возможности используйте наглядное представление материала.

Самостоятельная работа включает разнообразный комплекс видов и форм работы обучающихся.

#### ***Написание реферата (доклада).***

##### ***Требования к структуре реферата (доклада):***

Работа должна содержать систематизацию и краткое изложение материала из не менее 5-и литературных источников (монографий, научных статей и докладов) по выбранной теме.

##### **Основные требования к оформлению:**

Структура доклада (реферата): 1) титульный лист; 2) содержание (в нем последовательно указываются названия пунктов доклада (реферата), указываются страницы, с которых начинается каждый пункт); 3) введение (формулируется суть исследуемой проблемы, обосновывается выбор темы, определяются ее значимость и актуальность, указываются цель и задачи доклада (реферата), дается характеристика используемой литературы); 4) основная часть (каждый раздел ее доказательно раскрывает исследуемый вопрос); 5) выводы и заключение (подводятся итоги или делается обобщенный вывод по теме доклада (реферата)); 6) литература.

Доклад (реферат) оформляется на одной стороне листа белой бумаги формата А4 (210x297 мм). Интервал межстрочный -полуторный. Цвет шрифта - черный. Гарнитура шрифта основного текста - «Times New Roman» или аналогичная. Кегль (размер) от 12 до 14 пунктов. Размеры полей страницы (не менее): правое 10 мм, верхнее – 15 мм, нижнее – 20 мм, левое - 25 мм. Формат абзаца: полное выравнивание («по ширине»). Отступ красной строки одинаковый по всему тексту – 15 мм. Страницы должны быть пронумерованы с учётом титульного листа (на титульном листе номер страницы не ставится). В работах используются цитаты, статистические материалы. Эти данные оформляются в виде сносок (ссылок и примечаний). Внутритекстовые, подстрочные и затекстовые библиографические ссылки должны оформляться в соответствии с ГОСТ Р 7.0.5-2008 «Библиографическая ссылка». Общие требования и правила составления».

Реферат (доклад) сдается в бумажном и электронном виде (10 - 20 печатных страниц).

При проверке реферата (доклада) на антиплагиат - [www.antiplagiat.ru](http://www.antiplagiat.ru) - (более 50% заимствований) работа не принимается.

#### ***Написание эссе.***

Эссе - вид самостоятельной исследовательской работы обучающихся, с целью углубления и закрепления теоретических знаний и освоения практических навыков. Цель эссе состоит в развитии самостоятельного творческого мышления и письменного изложения собственных мыслей. При написании эссе слушатель должен представить развернутый

письменный ответ на теоретический или практический актуальный вопрос, объявленный преподавателем в аудитории непосредственно перед ее написанием. В процессе написания эссе разрешается пользоваться нормативно-правовыми актами, конспектом лекций (в печатном виде). Использование интернет-ресурсов не допускается. Темы эссе преподаватель предлагает из числа тех, которые слушатели уже рассматривали на лекциях или семинарских занятиях, исходя из содержания заданий в составе оценочных средств. По решению преподавателя, в качестве темы эссе может быть выбрана одна или несколько тем, которые могут быть распределены между слушателями по желанию.

Эссе проводится письменно, по объему не более 3-х печатных листов.

Требования к оформлению эссе:

Эссе выполняется на компьютере (гарнитура Times New Roman, шрифт 14) через 1,5 интервала с полями: верхнее, нижнее – 2; правое – 3; левое – 1,5. Отступ первой строки абзаца – 1,25. Сноски – постраничные. Таблицы и рисунки встраиваются в текст работы. При этом обязательный заголовок таблицы надо размещать над табличным полем, а рисунки сопровождать подрисуночными подписями. При включении в эссе нескольких таблиц и/или рисунков их нумерация обязательна. Обязательна и нумерация страниц. Их целесообразно проставлять внизу страницы – по середине или в правом углу. Номер страницы не ставится на титульном листе, но в общее число страниц он включается. Объем эссе, без учета приложений, не должен превышать 5 страниц. Значительное превышение установленного объема является недостатком работы и указывает на то, что слушатель не сумел отобрать и переработать необходимый материал.

Работа должна содержать собственные умозаключения, по сути, поставленной проблемы, включать самостоятельно проведенный анализ, по сути, этой проблемы, выводы, обобщающие авторскую позицию по поставленной проблеме.

## **РАЗДЕЛ 4. ОЦЕНОЧНЫЕ МАТЕРИАЛЫ ПО ДИСЦИПЛИНЕ (МОДУЛЮ)**

### **4.1. Форма промежуточной аттестации обучающегося по дисциплине (модулю)**

Контрольным мероприятием промежуточной аттестации обучающихся по дисциплине (модулю) является экзамен, который проводится в устной или письменной форме.

### **4.2. Оценочные материалы, определяющие процедуры оценивания знаний, умений, навыков и (или) опыта деятельности, характеризующих этапы формирования компетенций**

#### **4.2.1. Организационные основы применения балльно-рейтинговой системы оценки успеваемости обучающихся по дисциплине (модулю)**

Оценка качества освоения обучающимися дисциплины (модуля) реализуется в формате балльно-рейтинговой системы оценки успеваемости обучающихся (БРСО).

БРСО в ходе текущего контроля успеваемости и промежуточной аттестации осуществляется по 100-балльной шкале.

Академический рейтинг обучающегося по дисциплине (модулю) складывается из результатов:

– текущего контроля успеваемости (максимальный текущий рейтинг обучающегося 80 рейтинговых баллов;

– промежуточной аттестации (максимальный рубежный рейтинг обучающегося 20 рейтинговых баллов).

Условия оценки освоения обучающимся дисциплины (модуля) в формате БРСО доводятся преподавателем до сведения обучающихся на первом учебном занятии, а также размещены в свободном доступе в электронной информационно-образовательной среде Университета.

#### **4.2.2. Проведение текущего контроля успеваемости обучающихся по дисциплине (модулю) в соответствии с балльно-рейтинговой системой оценки успеваемости обучающегося**

В течение учебного семестра до промежуточной аттестации на основании утвержденной рабочей программы дисциплины (модуля) формируется текущий рейтинг обучающегося. Текущий рейтинг обучающегося складывается как сумма рейтинговых баллов, полученных им в течение учебного семестра по всем видам учебных занятий по дисциплине (модулю).

В процессе текущего контроля оцениваются следующие действия обучающегося, направленные на освоение компетенций в рамках изучения учебной дисциплины:

– академическая активность (посещаемость учебных занятий, самостоятельное изучение содержания учебной дисциплины в электронной информационно-образовательной среде, соблюдение сроков сдачи практических заданий и текущих контрольных мероприятий и др.);

– выполнение и сдача текущих и итогового практических заданий (эссе, рефераты, творческие задания, кейс-задания, лабораторные работы, расчетные задания и др., активное участие в групповых интерактивных занятиях (дискуссии, WiKi-проекты и др.), защита проектов и др.);

– прохождение рубежей текущего контроля, включая соблюдение графика их прохождения в электронной информационно-образовательной среде.

Для планирования расчета текущего рейтинга обучающегося используются следующие пропорции:

<b>Вид учебного действия</b>	<b>Максимальная рейтинговая оценка, баллов</b>
академическая активность	10
практические задания	40
<i>из них: текущие практические задания</i>	20
<i>итоговое практическое задание</i>	20
рубежи текущего контроля	30
<b><i>ИТОГО:</i></b>	<b>80</b>

В течение учебного семестра по дисциплине (модулю) обучающимся должен быть накоплен текущий рейтинг не менее 52 рейтинговых баллов (65% от максимального значения текущего рейтинга).

Необходимыми условиями допуска обучающегося к промежуточной аттестации по дисциплине являются положительное прохождение обучающимся не менее 65% рубежей текущего контроля с накоплением не менее 65% максимального рейтингового балла за каждый рубеж текущего контроля и положительное выполнение итогового практического задания с накоплением не менее 65% максимального рейтингового балла, установленного за итоговое практическое задание.

Невыполнение вышеуказанных условий является текущей академической задолженностью, которая должна быть ликвидирована обучающимся до контрольного мероприятия промежуточной аттестации.

Сведения о наличии у обучающихся текущей академической задолженности, сроках и порядке добора рейтинговых баллов для её ликвидации доводятся до обучающихся педагогическим работником.

В случае неликвидации текущей академической задолженности, педагогический работник обязан во время контрольного мероприятия промежуточной аттестации поставить обучающемуся 0 рейтинговых баллов. В этом случае ликвидация текущей академической задолженности возможна в периоды проведения повторной промежуточной аттестации.

#### **4.2.3. Проведение промежуточной аттестации обучающихся по дисциплине (модулю) в соответствии с балльно-рейтинговой системой оценки успеваемости обучающегося**

Промежуточная аттестация по дисциплине (модулю) проводится в соответствии с Положением о промежуточной аттестации обучающихся по основным профессиональным образовательным программам в Российском государственном социальном университете и Положением о балльно-рейтинговой системе оценки успеваемости обучающихся по основным профессиональным образовательным программам в Российском государственном социальном университете в действующей редакции.

На промежуточную аттестацию отводится 20 рейтинговых баллов.

Ответы обучающегося на контрольном мероприятии промежуточной аттестации оцениваются педагогическим работником по 20 - балльной шкале, а итоговая оценка по дисциплине (модулю) выставляется по пятибалльной системе для дифференцированного зачета.

Критерии выставления оценки определяются Положением о балльно-рейтинговой системе оценки успеваемости обучающихся по основным профессиональным образовательным программам высшего образования - программам бакалавриата, программам специалитета, программам магистратуры в Российском государственном социальном университете.

В процессе определения рубежного рейтинга обучающегося используется следующая шкала:

<b>Рубежный рейтинг</b>	<b>Критерии оценки освоения обучающимся учебной дисциплины в ходе контрольных мероприятий промежуточной аттестации</b>
19-20 рейтинговых баллов	обучающийся глубоко и прочно усвоил программный материал, исчерпывающе, последовательно, грамотно и логически стройно его излагает, тесно увязывает с задачами и будущей деятельностью, не затрудняется с ответом при видоизменении задания, свободно справляется с задачами и практическими заданиями, правильно обосновывает принятые решения, умеет самостоятельно обобщать и излагать материал, не допуская ошибок
16-18 рейтинговых баллов	обучающийся твердо знает программный материал, грамотно и по существу излагает его, не допуская существенных неточностей в ответе на вопрос, может правильно применять теоретические положения и владеет необходимыми умениями и навыками при выполнении практических заданий
13-15 рейтинговых баллов	обучающийся освоил основной материал, но не знает отдельных деталей, допускает неточности, недостаточно правильные формулировки, нарушает последовательность в изложении программного материала и испытывает затруднения в выполнении практических заданий



1-12 рейтинговых баллов	обучающийся не знает значительной части программного материала, допускает существенные ошибки, с большими затруднениями выполняет практические задания
0 рейтинговых баллов	не аттестован

**4.3. Перечень заданий для проведения текущей и промежуточной оценки знаний, умений, навыков и (или) опыта деятельности, характеризующих этапы формирования компетенций**

**4.3.1. Оценочные материалы для проведения текущей аттестации и рубежного контроля, обучающихся по дисциплине (модулю)**

№ п/п	Контролируемые разделы (темы), дисциплины	Код контролируемой компетенций	Форма рубежного контроля	Вопросы/задания рубежного контроля
1	<b>РАЗДЕЛ 1. Концепция дополнительного образования в сфере физической культуры и спорта.</b>	ОПК-2; ОПК-5; ПК-1	Контрольная работа	<p><b>Темы для контрольной работы:</b></p> <p>Ценностно-мотивационный компонент физической культуры и спорта в системе дополнительного образования. Цели физической культуры и спорта в системе дополнительного образования. Содержательный компонент физической культуры и спорта в системе дополнительного образования. Формы физической культуры и спорта в системе дополнительного образования. Измерение результативности физической культуры и спорта в системе дополнительного образования.</p> <p>Понятие «Функция физической культуры». Классификация функций физической культуры в системе дополнительного образования. Характеристика общекультурных функций физической культуры в системе дополнительного образования. Характеристика эстетической функция физической культуры в системе дополнительного образования. Характеристика социальной функции физической культуры в системе дополнительного образования. Характеристика специфических функций физической культуры в системе дополнительного образования. Характеристика специфических образовательных функций физической культуры в системе дополнительного образования. Характеристика специфических прикладных функций физической культуры в системе дополнительного образования. Характеристика специфических спортивных функций физической культуры в системе дополнительного образования. Характеристика специфических рекреативных и оздоровительно-реабилитационных функций физической культуры в</p>

				<p>системе дополнительного образования. Характеристика частных функций физической культуры в системе дополнительного образования. Характеристика эмоционально-зрелищной функции спорта в системе дополнительного образования. Характеристика функции спорта - социальной интеграции и социализация личности в системе дополнительного образования. Характеристика экономической функции спорта в системе дополнительного образования. Характеристика соревновательно-эталонной функции спорта в системе дополнительного образования. Характеристика эвристическо-достиженческой функции спорта в системе дополнительного образования. Характеристика функции спорта - личностно-направленного воспитания, обучения и развития в системе дополнительного образования. Характеристика оздоровительно-рекреативной функции спорта в системе дополнительного образования. Характеристика коммуникативной функции спорта в системе дополнительного образования.</p>
2	<p><b>РАЗДЕЛ 2. Развитие системы дополнительного образования в сфере физической культуры и спорта.</b></p>	<p>ОПК-2; ОПК-5; ПК-1</p>	<p>Контрольная работа</p>	<p><b>Темы для контрольной работы:</b></p> <p><i>Историко-генетический анализ становления и развития системы дополнительного образования в сфере физической культуры и спорта. Преобразование внешкольной работы и внешкольного воспитания физической культуры и спорта в систему дополнительного образования. Педагогический потенциал дополнительного образования в сфере физической культуры и спорта. Специфика дополнительного образования по физической культуре и спорту в школе. Смысловое значение категории «развитие» в сфере физической культуры и спорте, отличия от близких понятий в системе дополнительного образования. Уровни учреждений дополнительного образования в сфере физической культуры и спорта. Специфика организации и основы построения педагогического процесса учреждений дополнительного образования в сфере физической культуры и спорта.</i></p> <p><i>Концепция модернизации и основные положения стратегии развития дополнительного образования в сфере физической культуры и спорта. Новые социальные требования к дополнительному образованию в</i></p>

				<p><i>сфере физической культуры и спорта. Направления развития дополнительного образования в сфере физической культуры и спорта. Современные информационно-коммуникативные технологии и средства массовой информации для решения задач дополнительного образования в сфере физической культуры и спорта. Педагогические технологии в системе дополнительного образования в сфере физической культуры и спорта. Специфика дополнительного образования в школе в сфере физической культуры и спорта. Педагогический потенциал дополнительного образования в сфере физической культуры и спорта. Дополнительное образование в сфере физической культуры и спорта и тенденции образовательной политики в России.</i></p>
3	<p><b>РАЗДЕЛ 3. Классификация учреждений дополнительного образования в сфере физической культуры и спорта.</b></p>	<p>ОПК-2; ОПК-5; ПК-1</p>	<p>Контрольная работа</p>	<p><b>Темы для контрольной работы:</b></p> <p><i>Характеристика типов и видов учреждений дополнительного образования в сфере физической культуры и спорта. Спортивные секции в системе дополнительного образования. Спортивные клубы в системе дополнительного образования. Спортивно-культурные и творческие объединения в системе дополнительного образования. Коллективы физической культуры в системе дополнительного образования. Спортивное направление в дополнительном образовании общеобразовательных школ. Эстетическое направление в дополнительном образовании в системе дополнительного образования. Детские и юношеские спортивные организации и объединения в системе дополнительного образования.</i></p> <p><i>Проектирование программ дополнительного образования в сфере физической культуры и спорта. Виды программ дополнительного образования в сфере физической культуры и спорта. Учебно-методическое обеспечение дополнительного образования в сфере физической культуры и спорта. Профессиограмма педагога дополнительного образования в сфере физической культуры и спорта. Лицензирование учреждений дополнительного образования в сфере физической культуры и спорта. Особенности взаимодействия школы и учреждения дополнительного образования в сфере физической культуры</i></p>

			<p><i>и спорта: цели, содержание, формы, результаты. Структурно-организационные формы реализации дополнительного образования в сфере физической культуры и спорта. Нормативно-правовые регулятивы организации дополнительного образования в сфере физической культуры и спорта. Взаимодействие с участниками образовательного процесса и социальными партнерами, руководство коллективом дополнительного образования в сфере физической культуры и спорта. Организация командной работы для решения задач развития организации, осуществляющих образовательную деятельность, реализация экспериментальной работы дополнительного образования в сфере физической культуры и спорта. Использование индивидуальных и групповых технологий принятия решений в управлении организацией, осуществляющей образовательную деятельность дополнительного образования в сфере физической культуры и спорта. Стратегии культурно-просветительской деятельности дополнительного образования в сфере физической культуры и спорта.</i></p>
--	--	--	--

**4.3.2. Оценочные материалы для проведения промежуточной аттестации обучающихся по дисциплине (модулю)**

**Вопросы/задания для проведения промежуточной аттестации обучающихся по дисциплине (модулю)**

<b>Коды, контролируемой компетенций</b>	<b>Вопросы /задания</b>
ОПК-2; ОПК-5; ПК-1	<p><b>Теоретический блок вопросов:</b></p> <ol style="list-style-type: none"><li>1. Дайте определение «Функция физической культуры».</li><li>2. Классификация функций физической культуры в системе дополнительного образования.</li><li>3. Охарактеризуйте общекультурные функции физической культуры в системе дополнительного образования.</li><li>4. Охарактеризуйте эстетическую функцию физической культуры в системе дополнительного образования.</li><li>5. Охарактеризуйте социальную функцию физической культуры в системе дополнительного образования.</li><li>6. Охарактеризуйте специфические функции физической культуры в системе дополнительного образования.</li><li>7. Охарактеризуйте специфические образовательные функции физической культуры в системе дополнительного образования.</li><li>8. Охарактеризуйте специфические прикладные функции физической культуры в системе дополнительного образования.</li><li>9. Охарактеризуйте специфические спортивные функции физической культуры в системе дополнительного образования.</li><li>10. Охарактеризуйте специфические рекреативные и оздоровительно-реабилитационные функции физической культуры в системе дополнительного образования.</li><li>11. Охарактеризуйте частные функции физической культуры в системе дополнительного образования.</li><li>12. Охарактеризуйте эмоционально-зрелищную функцию спорта в системе дополнительного образования.</li><li>13. Охарактеризуйте функцию спорта - социальной интеграции и социализации личности в системе дополнительного образования.</li><li>14. Охарактеризуйте экономическую функцию спорта в системе дополнительного образования.</li><li>15. Охарактеризуйте соревновательно-эталонную функцию спорта в системе дополнительного образования.</li><li>16. Охарактеризуйте эвристическо-достиженческой функцию спорта в системе дополнительного образования.</li><li>17. Охарактеризуйте функцию спорта - личностно-направленного воспитания, обучения и развития в системе дополнительного образования.</li></ol>

	<p>18. Охарактеризуйте оздоровительно-рекреативную функцию спорта в системе дополнительного образования.</p> <p>19. Охарактеризуйте коммуникативную функцию спорта в системе дополнительного образования.</p> <p>20. Охарактеризуйте ценностно-мотивационный компонент физической культуры и спорта в системе дополнительного образования.</p> <p>21. Назовите основные цели физической культуры и спорта в системе дополнительного образования.</p> <p>22. Охарактеризуйте содержательный компонент физической культуры и спорта в системе дополнительного образования.</p> <p>23. Приведите примеры форм физической культуры и спорта в системе дополнительного образования.</p> <p>24. Каким образом производится измерение результативности физической культуры и спорта в системе дополнительного образования.</p> <p>25. Проведите историко-генетический анализ становления и развития системы дополнительного образования в сфере физической культуры и спорта.</p> <p>26. Каким образом исторически происходило преобразование внешкольной работы и внешкольного воспитания физической культуры и спорта в систему дополнительного образования.</p> <p>27. Охарактеризуйте педагогический потенциал дополнительного образования в сфере физической культуры и спорта.</p> <p>28. В чем заключается специфика дополнительного образования по физической культуре и спорту в школе.</p> <p>29. В чем заключается смысловое значение категории «развитие» в сфере физической культуры и спорте, отличия от близких понятий в системе дополнительного образования.</p> <p>30. Охарактеризуйте уровни учреждений дополнительного образования в сфере физической культуры и спорта.</p> <p>31. В чем заключается специфика организации и основы построения педагогического процесса учреждений дополнительного образования в сфере физической культуры и спорта.</p> <p>32. Охарактеризуйте концепцию модернизации и основные положения стратегии развития дополнительного образования в сфере физической культуры и спорта.</p> <p>33. Какие новые социальные требования предъявляются к дополнительному образованию в сфере физической культуры и спорта.</p> <p>34. Охарактеризуйте основные направления развития дополнительного образования в сфере физической культуры и спорта.</p> <p>35. Какие современные информационно-коммуникативные технологии и средства массовой информации используются для решения задач дополнительного образования в сфере физической культуры и</p>
--	--

	<p>спорта.</p> <p>36. Охарактеризуйте педагогические технологии в системе дополнительного образования в сфере физической культуры и спорта.</p> <p>37. В чем заключается специфика дополнительного образования в школе в сфере физической культуры и спорта.</p> <p>38. Охарактеризуйте педагогический потенциал дополнительного образования в сфере физической культуры и спорта.</p> <p>39. Дополнительное образование в сфере физической культуры и спорта: тенденции образовательной политики в России.</p> <p>40. Охарактеризуйте типы и виды учреждений дополнительного образования в сфере физической культуры и спорта.</p> <p>41. Охарактеризуйте деятельность спортивных секции в системе дополнительного образования.</p> <p>42. Охарактеризуйте деятельность спортивных клубов в системе дополнительного образования.</p> <p>43. Охарактеризуйте деятельность спортивно-культурных и творческих объединения в системе дополнительного образования.</p> <p>44. Охарактеризуйте деятельность коллективов физической культуры в системе дополнительного образования.</p> <p>45. Охарактеризуйте спортивное направление в дополнительном образовании общеобразовательных школ.</p> <p>46. Охарактеризуйте эстетическое направление в дополнительном образовании в системе дополнительного образования.</p> <p>47. Охарактеризуйте деятельность детских и юношеских спортивных организаций и объединений в системе дополнительного образования.</p> <p>48. Как осуществляется проектирование программ дополнительного образования в сфере физической культуры и спорта.</p> <p>49. Охарактеризуйте виды программ дополнительного образования в сфере физической культуры и спорта.</p> <p>50. Формирование базиса учебно-методического обеспечения учреждений дополнительного образования в сфере физической культуры и спорта.</p> <p>51. Составьте профессиограмму педагога дополнительного образования в сфере физической культуры и спорта.</p> <p>52. Как осуществляется лицензирование учреждений дополнительного образования в сфере физической культуры и спорта.</p> <p>53. Особенности взаимодействие школы и учреждений дополнительного образования в сфере физической культуры и спорта: цели, содержание, формы, результаты.</p> <p>54. Охарактеризуйте структурно-организационные формы реализации дополнительного образования в сфере</p>
--	---



	<p>физической культуры и спорта.</p> <p>55. Нормативно-правовые регулятивы организации дополнительного образования в сфере физической культуры и спорта.</p> <p>56. Как осуществляется взаимодействие с участниками образовательного процесса и социальными партнерами, руководство коллективом дополнительного образования в сфере физической культуры и спорта.</p> <p>57. Организация командной работы для решения задач развития организации, осуществляющих образовательную деятельность, реализация экспериментальной работы дополнительного образования в сфере физической культуры и спорта.</p> <p>58. Охарактеризуйте использование индивидуальных и групповых технологий принятия решений в управлении организацией, осуществляющей образовательную деятельность дополнительного образования в сфере физической культуры и спорта.</p> <p>59. Особенности стратегии культурно-просветительской деятельности дополнительного образования в сфере физической культуры и спорта.</p>
--	--

## **РАЗДЕЛ 5. УСЛОВИЯ РЕАЛИЗАЦИИ ДИСЦИПЛИНЫ (МОДУЛЯ)**

### **5.1. Перечень основной и дополнительной учебной литературы для освоения дисциплины (модуля)**

#### **5.1.1. Основная литература**

1. Алхасов, Д. С. Организация и проведение внеурочной деятельности по физической культуре : учебник для вузов / Д. С. Алхасов, А. К. Пономарев. — Москва : Издательство Юрайт, 2024. — 177 с. — (Высшее образование). — ISBN 978-5-534-16279-0. — Текст : электронный // Образовательная платформа Юрайт [сайт]. — URL: <https://urait.ru/bcode/542246> (дата обращения: 19.02.2024).

2. Методика непрерывного профессионального развития кадров сферы дополнительного образования детей : учебное пособие / А. В. Золотарева [и др.]; под научной редакцией А. В. Золотаревой. — 2-е изд., испр. и доп. — Москва : Издательство Юрайт, 2024. — 239 с. — (Высшее образование). — ISBN 978-5-534-09033-8. — Текст : электронный // Образовательная платформа Юрайт [сайт]. — URL: <https://urait.ru/bcode/538180> (дата обращения: 19.02.2024).

3. Педагогика дополнительного образования. Психолого-педагогическое сопровождение детей : учебник для вузов / Л. В. Байбородова [и др.]; ответственный редактор Л. В. Байбородова. — 2-е изд., испр. и доп. — Москва : Издательство Юрайт, 2024. — 363 с. — (Высшее образование). — ISBN 978-5-534-06557-2. — Текст : электронный // Образовательная платформа Юрайт [сайт]. — URL: <https://urait.ru/bcode/538029> (дата обращения: 19.02.2024).

#### **5.1.2. Дополнительная литература**

1. Социальная педагогика : учебник для вузов / В. И. Загвязинский [и др.] ; под редакцией В. И. Загвязинского, О. А. Селивановой. — 2-е изд., перераб. и доп. — Москва : Издательство Юрайт, 2024. — 448 с. — (Высшее образование). — ISBN 978-5-534-01310-8. — Текст : электронный // Образовательная платформа Юрайт [сайт]. — URL: <https://urait.ru/bcode/535707> (дата обращения: 19.02.2024).
2. Стеблецов, Е. А. Гигиена физической культуры и спорта : учебник для вузов / Е. А. Стеблецов, А. И. Григорьев, О. А. Григорьев ; под редакцией Е. А. Стеблецова. — Москва : Издательство Юрайт, 2024. — 308 с. — (Высшее образование). — ISBN 978-5-534-14311-9. — Текст : электронный // Образовательная платформа Юрайт [сайт]. — URL: <https://urait.ru/bcode/543971> (дата обращения: 19.02.2024).
3. Профессионально-прикладная физическая подготовка : учебное пособие для вузов / С. М. Воронин [и др.] ; под редакцией Н. А. Воронова. — 2-е изд., испр. и доп. — Москва : Издательство Юрайт, 2024. — 140 с. — (Высшее образование). — ISBN 978-5-534-12268-8. — Текст : электронный // Образовательная платформа Юрайт [сайт]. — URL: <https://urait.ru/bcode/542957> (дата обращения: 19.02.2024).

## **5.2 Перечень ресурсов информационно-коммуникационной сети «Интернет», необходимых для освоения дисциплины (модуля)**

<b>№ №</b>	<b>Название электронного ресурса</b>	<b>Описание электронного ресурса</b>	<b>Используемый для работы адрес</b>
1.	ЭБС «Университетская библиотека онлайн»	Электронная библиотека, обеспечивающая доступ высших и средних учебных заведений, публичных библиотек и корпоративных пользователей к наиболее востребованным материалам по всем отраслям знаний от ведущих российских издательств	<a href="http://biblioclub.ru/">http://biblioclub.ru/</a>
2.	Научная электронная библиотека eLIBRARY.ru	Крупнейший российский информационно-аналитический портал в области науки, технологии, медицины и образования, содержащий рефераты и полные тексты более 34 млн научных публикаций и патентов	<a href="http://elibrary.ru/">http://elibrary.ru/</a>
3.	Образовательная платформа Юрайт	Электронно-библиотечная система для ВУЗов, ССУЗов, обеспечивающая доступ к учебникам, учебной и методической литературе по различным дисциплинам.	<a href="https://urait.ru/">https://urait.ru/</a>
4.	База данных "EastView"	Полнотекстовая база данных периодических изданий	<a href="https://dlib.eastview.com">https://dlib.eastview.com</a>
5.	Электронная библиотека "Grebennikon"	Библиотека предоставляет доступ более чем к 30 журналам, выпускаемых Издательским домом "Гребенников".	<a href="https://grebennikon.ru/">https://grebennikon.ru/</a>

### 5.3 Методические указания для обучающихся по освоению дисциплины (модуля)

Освоение обучающимся дисциплины (модуля) предполагает изучение материалов дисциплины (модуля) на аудиторных занятиях и в ходе самостоятельной работы. Аудиторные занятия проходят в форме лекций и практических занятий.

При подготовке к аудиторным занятиям необходимо помнить особенности каждой формы его проведения.

Подготовка к учебному занятию лекционного типа заключается в следующем.

С целью обеспечения успешного обучения обучающийся должен готовиться к лекции, поскольку она является важнейшей формой организации учебного процесса, поскольку:

- знакомит с новым учебным материалом;
- разъясняет учебные элементы, трудные для понимания;
- систематизирует учебный материал;
- ориентирует в учебном процессе.

С этой целью:

- внимательно прочитайте материал предыдущей лекции;
- ознакомьтесь с учебным материалом по учебнику и учебным пособиям с темой прочитанной лекции;
- внесите дополнения к полученным ранее знаниям по теме лекции на полях лекционной тетради;
- запишите возможные вопросы, которые вы зададите лектору на лекции по материалу изученной лекции;
- постарайтесь уяснить место изучаемой темы в своей подготовке;
- узнайте тему предстоящей лекции (по тематическому плану, по информации лектора) и запишите информацию, которой вы владеете по данному вопросу.

Подготовка к занятию семинарского типа

При подготовке и работе во время проведения занятий семинарского типа следует обратить внимание на следующие моменты: на процесс предварительной подготовки, на работу во время занятия, обработку полученных результатов, исправление полученных замечаний.

Предварительная подготовка к учебному занятию семинарского типа заключается в изучении теоретического материала в отведенное для самостоятельной работы время, ознакомление с инструктивными материалами с целью осознания задач практического занятия.

Работа во время проведения учебного занятия семинарского типа включает:

- консультирование студентов преподавателями и вспомогательным персоналом с целью предоставления исчерпывающей информации, необходимой для самостоятельного выполнения предложенных преподавателем задач, ознакомление с правилами техники безопасности при работе в аудитории;
- самостоятельное выполнение заданий согласно обозначенной учебной программой тематики.

Обработка, обобщение полученных результатов практической работы проводится обучающимися самостоятельно или под руководством преподавателя (в зависимости от степени сложности поставленных задач). В результате оформляется индивидуальный отчет. Подготовленная к сдаче на контроль и оценку работа сдается преподавателю. Форма отчетности может быть письменная, устная или две одновременно. Главным результатом в данном случае служит получение положительной оценки по каждой практической работе. Это является необходимым условием при проведении рубежного контроля и допуска к экзамену. При

получении неудовлетворительных результатов обучающийся имеет право в дополнительное время пересдать преподавателю работу до проведения промежуточной аттестации.

## 5.4 Информационно-технологическое обеспечение образовательного процесса по дисциплины (модуля)

### 5.4.1. Средства информационных технологий

1. Персональные компьютеры;
2. Средства доступа в Интернет;
3. Проектор.

### 5.4.2. Лицензионное и свободно распространяемое программное обеспечение, в том числе отечественного производства:

1. Операционная система: Astra Linux SE
2. Пакет офисных программ: LibreOffice
3. Справочная система Консультант+
4. Okular или Acrobat Reader DC
5. Ark или 7-zip
6. User Gate
7. TrueConf (client)

### 5.4.3. Информационные справочные системы и профессиональные базы данных

№ №	Название электронного ресурса	Описание электронного ресурса	Используемый для работы адрес
1.	ЭБС «Университетская библиотека онлайн»	Электронная библиотека, обеспечивающая доступ высших и средних учебных заведений, публичных библиотек и корпоративных пользователей к наиболее востребованным материалам по всем отраслям знаний от ведущих российских издательств	<a href="http://biblioclub.ru/">http://biblioclub.ru/</a>
2.	Научная электронная библиотека eLIBRARY.ru	Крупнейший российский информационно-аналитический портал в области науки, технологии, медицины и образования, содержащий рефераты и полные тексты более 34 млн научных публикаций и патентов	<a href="http://elibrary.ru/">http://elibrary.ru/</a>
3.	Образовательная платформа Юрайт	Электронно-библиотечная система для ВУЗов, ССУЗов, обеспечивающая доступ к учебникам, учебной и методической литературе по различным дисциплинам.	<a href="https://urait.ru/">https://urait.ru/</a>
4.	База данных "EastView"	Полнотекстовая база данных периодических изданий	<a href="https://dlib.eastview.com">https://dlib.eastview.com</a>
5.	Электронная библиотека "Grebennikon"	Библиотека предоставляет доступ более чем к 30 журналам, выпускаемых Издательским домом "Гребенников".	<a href="https://grebennikon.ru/">https://grebennikon.ru/</a>

## 5.5. Материально-техническое обеспечение образовательного процесса по дисциплине (модулю)

Реализация учебной дисциплины в форме практических занятий требует наличия игровых спортивных залов, учебно-тренировочной базы, стадиона, раздевалок, душевых.

Оборудование спортивных залов: *игровые мячи, волейбольные сетки, баскетбольные щиты, конусы, манишки.*

Оборудование стадиона: *футбольные ворота, волейбольная площадка с сеткой.*

Оборудование залов силовой подготовки: *тренажеры на свободных весах, блочные тренажеры, кардиотренажеры, грифы, диски, гантели, штанги, гимнастические палки, скакалки, скамейки.*

Оборудование раздевалок: *скамейки, шкафчики для одежды.*

Для изучения дисциплины (модуля) используются:

**Учебная аудитория для лекционных занятий** оснащена специализированной мебелью (стол для преподавателя, парты, стулья, доска для написания мелом), техническими средствами обучения (проектор, экран, звуковое оборудование, компьютер, имеющий доступ в Интернет), а также, при необходимости, демонстрационными печатными пособиями.

**Учебная аудитория для практических занятий:** оснащена специализированной мебелью (стол для преподавателя, парты, стулья, доска для написания мелом); техническими средствами обучения (проектор, экран, звуковое оборудование, компьютер, имеющий доступ в Интернет), а также, при необходимости, демонстрационными печатными пособиями.

**Помещения для самостоятельной работы обучающихся:** оснащены специализированной мебелью (парты, стулья) техническими средствами обучения (персональные компьютеры с доступом в сеть Интернет и обеспечением доступа в электронно-информационную среду университета, программным обеспечением).

Спортивные объекты:

Наименование объекта	Адрес	Площадь объекта	Количество занимающихся
Плоскостное сооружение	Лосиноостровская, дом 24	300 м <sup>2</sup>	80-100 (одновременно)
Плоскостное сооружение	В.Пика дом 4 стр. 1	210 м <sup>2</sup>	30-80 (одновременно)
Спортивный зал	Лосиноостровская, дом 24	240 м <sup>2</sup>	45-60
Спортивный стадион	Лосиноостровская, дом 24	6000 кв. м <sup>2</sup>	100

**Помещения для самостоятельной работы обучающихся:** оснащены специализированной мебелью (парты, стулья) техническими средствами обучения (персональные компьютеры с доступом в сеть Интернет и обеспечением доступа в электронно-информационную среду университета, программным обеспечением).

## 5.6. Образовательные технологии

При реализации дисциплины (модуля) применяются различные образовательные технологии, в том числе технологии электронного обучения.

Освоение дисциплины (модуля) предусматривает использование в учебном процессе активных и интерактивных форм проведения учебных занятий в процессе активных и интерактивных форм проведения учебных занятий в форме разбора конкретных ситуаций в сочетании с внеаудиторной работой с целью формирования и развития **профессиональных** навыков обучающихся.

При освоении дисциплины (модуля) предусмотрено применением электронного обучения и дистанционных образовательных технологий.

Учебные часы дисциплины (модуля) предусматривают классическую контактную работу преподавателя с обучающимся в аудитории и контактную работу посредством электронной информационно-образовательной среды в синхронном и асинхронном режиме (вне аудитории) посредством применения возможностей компьютерных технологий (электронная почта, электронный учебник, тестирование, вебинар, видеофильм, презентация, форум и др.).

В рамках дисциплины (модуля) предусмотрены встречи с руководителями и работниками организаций, деятельность которых связана с *направленностью* реализуемой основной профессиональной образовательной программы.

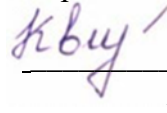
## ЛИСТ РЕГИСТРАЦИИ ИЗМЕНЕНИЙ

№ п/ п	Содержание изменения	Реквизиты документа об утверждении изменения	Дата введения изменения
1.	Утверждена и введена в действие решением кафедры физической культуры, спорта и здорового образа жизни на основании Федерального государственного образовательного стандарта по направлению подготовки 44.03.01 Педагогическое образование (уровень бакалавриата) утвержденным приказом Министерства образования и науки Российской Федерации от 22.02.2018 № 121.	Протокол заседания кафедры физической культуры, спорта и здорового образа жизни № 7 от «06» марта 2023 года	01.09.2023
2.	Утверждена и введена в действие решением заседания кафедры современной педагогики, непрерывного образования и персональных треков на основании Федерального государственного образовательного стандарта (№ 121 от 22.02.2018).	Протокол заседания кафедры современной педагогики, непрерывного образования и персональных треков № 11 от «20» февраля 2024 года	01.09.2024



Министерство науки и высшего образования Российской Федерации  
Федеральное государственное бюджетное образовательное учреждение  
высшего образования  
«Российский государственный социальный университет»

УТВЕРЖДАЮ  
Заведующий кафедрой  
современной педагогики, непрерывного  
образования и персональных треков

  
А.А. Квитковская  
26 марта 2024 г.

**РАБОЧАЯ ПРОГРАММА ДИСЦИПЛИНЫ (МОДУЛЯ)**

**БИОМЕХАНИКА ДВИГАТЕЛЬНОЙ ДЕЯТЕЛЬНОСТИ**

Направление подготовки  
44.03.01. «Педагогическое образование»

Направленность  
*Физическая культура*

**ОБРАЗОВАТЕЛЬНАЯ ПРОГРАММА ВЫСШЕГО ОБРАЗОВАНИЯ –  
ПРОГРАММА БАКАЛАВРИАТА**

Форма обучения  
*Очная, заочная*

Москва, 2024



Рабочая программа дисциплины (модуля) «**Биомеханика двигательной деятельности**» разработана на основании федерального государственного образовательного стандарта высшего образования – бакалавриата по направлению подготовки 44.03.01 Педагогическое образование, утвержденного приказом Министерства образования и науки Российской Федерации от 22.02.2018 г № 121, учебного плана по основной профессиональной образовательной программе высшего образования - программы бакалавриата по направлению подготовки 44.03.01 Педагогическое образование (далее – «ОПОП»).

Рабочая программа дисциплины (модуля) разработана рабочей группой в составе: кандидат педагогических наук, доцентом кафедры адаптивной физической культуры, рекреации и междисциплинарной медицины лечебного факультета РГСУ Карповой Н. В.

Рабочая программа дисциплины (модуля) обсуждена и утверждена на заседании кафедры современной педагогики, непрерывного образования и персональных треков.

Протокол № 11 от «20» февраля 2024 года

Заведующий кафедрой  
к.п.н, доцент



А.А. Квитковская

(подпись)

## СОДЕРЖАНИЕ

<b>РАЗДЕЛ 1. ПАСПОРТ РАБОЧЕЙ ПРОГРАММЫ ДИСЦИПЛИНЫ (МОДУЛЯ)</b> .....	<b>4</b>
1.1 Цель и задачи дисциплины (модуля) .....	4
1.2 Планируемые результаты обучения по дисциплине (модулю) в рамках планируемых результатов освоения основной профессиональной образовательной программы высшего образования – программы бакалавриата/магистратуры/специалитета соотнесенные с установленными индикаторами достижения компетенций .....	4
<b>РАЗДЕЛ 2. СТРУКТУРА И СОДЕРЖАНИЕ ДИСЦИПЛИНЫ (МОДУЛЯ)</b> .....	<b>5</b>
2.1 Объем дисциплины (модуля), включая контактную работу обучающегося с педагогическими работниками и самостоятельную работу обучающегося.....	5
2.2. Учебно-тематический план дисциплины (модуля) .....	6
2.3. Содержание дисциплины (модуля).....	8
<b>РАЗДЕЛ 3. УЧЕБНО-МЕТОДИЧЕСКОЕ ОБЕСПЕЧЕНИЕ САМОСТОЯТЕЛЬНОЙ РАБОТЫ ОБУЧАЮЩИХСЯ ПО ДИСЦИПЛИНЕ (МОДУЛЮ)</b> .....	<b>15</b>
3.1. Виды самостоятельной работы обучающихся по дисциплине (модулю).....	15
3.2. Задания для самостоятельной работы .....	16
3.3. Методические указания к самостоятельной работе по дисциплине (модулю) .....	18
<b>РАЗДЕЛ 4. ОЦЕНОЧНЫЕ МАТЕРИАЛЫ ПО ДИСЦИПЛИНЕ (МОДУЛЮ)</b> .....	<b>19</b>
4.1. Форма промежуточной аттестации обучающегося по дисциплине (модулю) .....	20
4.2. Оценочные материалы, определяющие процедуры оценивания знаний, умений, навыков и (или) опыта деятельности, характеризующих этапы формирования компетенций .....	20
4.2.1. Организационные основы применения балльно-рейтинговой системы оценки успеваемости обучающихся по дисциплине (модулю) .....	20
4.2.2. Проведение текущего контроля успеваемости обучающихся по дисциплине (модулю) в соответствии с балльно-рейтинговой системой оценки успеваемости обучающегося .....	21
4.2.3. Проведение промежуточной аттестации обучающихся по дисциплине (модулю) в соответствии с балльно-рейтинговой системой оценки успеваемости обучающегося .....	22
4.3. Перечень заданий для проведения текущей и промежуточной оценки знаний, умений, навыков и (или) опыта деятельности, характеризующих этапы формирования компетенций.....	24
4.3.1. Оценочные материалы для проведения текущей аттестации и рубежного контроля, обучающихся по дисциплине (модулю) .....	24
4.3.2. Оценочные материалы для проведения промежуточной аттестации обучающихся по дисциплине (модулю) .....	29
<b>РАЗДЕЛ 5. УСЛОВИЯ РЕАЛИЗАЦИИ ДИСЦИПЛИНЫ (МОДУЛЯ)</b> .....	<b>31</b>
5.1. Перечень основной и дополнительной учебной литературы для освоения дисциплины (модуля) ....	31
5.1.1. Основная литература .....	31
5.1.2. Дополнительная литература.....	31
5.2 Перечень ресурсов информационно-коммуникационной сети «Интернет», необходимых для освоения дисциплины (модуля) .....	32
5.3 Методические указания для обучающихся по освоению дисциплины (модуля).....	32
5.4 Информационно-технологическое обеспечение образовательного процесса по дисциплины (модуля).....	32
5.4.1. Средства информационных технологий .....	33
5.4.2. Лицензионное и свободно распространяемое программное обеспечение, в том числе отечественного производства: .....	33
5.4.3. Информационные справочные системы и профессиональные базы данных .....	34
5.5. Материально-техническое обеспечение образовательного процесса по дисциплине (модулю).....	34
5.6. Образовательные технологии .....	34
<b>ЛИСТ РЕГИСТРАЦИИ ИЗМЕНЕНИЙ</b> .....	<b>36</b>

## РАЗДЕЛ 1. ПАСПОРТ РАБОЧЕЙ ПРОГРАММЫ ДИСЦИПЛИНЫ (МОДУЛЯ)

### 1.1 Цель и задачи дисциплины (модуля)

Цель дисциплины заключается в получении обучающимися знаний о строении и функциях двигательной системы человека при организации рациональной деятельности в разных сферах физической культуры и спорта.

Задачи дисциплины:

1. Усвоение знаний о сущности, структуре и видах дисциплины «*Биомеханика двигательной деятельности*»;
2. Формирование представлений о содержании, формах, особенностях дисциплины «*Биомеханика двигательной деятельности*»;
3. Овладение навыками системного подхода к анализу сложных явлений двигательного действия;
4. Обучить навыкам подбора наиболее эффективных средств и методов тренировки;
5. Научиться анализировать и обосновывать учебный и тренировочный процесс в сфере физического воспитания, спорта, массовой физкультуры и АФК.

**1.2 Планируемые результаты обучения по дисциплине (модулю) в рамках планируемых результатов освоения основной профессиональной образовательной программы высшего образования – программы *бакалавриата* соотнесенные с установленными индикаторами достижения компетенций**

Процесс освоения дисциплины (модуля) направлен на формирование у обучающихся следующих компетенций: ОПК-8; ПК-3 в соответствии с учебным планом.

В результате освоения дисциплины (модуля) обучающийся должен демонстрировать следующие результаты:

<b>Категория компетенций (при наличии)</b>	<b>Код компетенции Формулировка компетенции</b>	<b>Код и наименование индикатора достижения компетенции</b>	<b>Результаты обучения</b>
Научные основы педагогической деятельности	ОПК-8 Способен осуществлять педагогическую деятельность на основе специальных научных знаний	ОПК-8.1. Осуществляет трансформацию специальных научных знаний в соответствии с психофизиологическими, возрастными, познавательными особенностями обучающихся, в т.ч. с особыми образовательными потребностями	Знать научные основы педагогической деятельности, предметную область базовых дисциплин и (или) дисциплин, актуальных для освоения основных дисциплин профиля

		ОПК-8.2. Использует методы научно-педагогического исследования в профессиональной деятельности	Уметь использовать специальные научные знания для осуществления педагогической деятельности
		ОПК-8.3. Владеет методами анализа педагогической деятельности, профессиональной рефлексии на основе специальных научных знаний	Владеть опытом и навыками осуществления педагогической деятельности на основе специальных научных знаний
Организационно-педагогическое обеспечение реализации дополнительных общеобразовательных программ	ПК-3 Способен применять предметные знания при реализации образовательного процесса	ПК-3.1. Знает закономерности, принципы и уровни формирования и реализации содержания образовательного процесса	Знать: закономерности, принципы и уровни формирования и реализации содержания образовательного процесса
		ПК-3.2. Умеет осуществлять отбор содержания обучения, в соответствии с целями и возрастными особенностями обучающихся	Уметь: осуществлять отбор содержания обучения, в соответствии с целями и возрастными особенностями обучающихся
		ПК-3.3. Владеет предметным содержанием, методикой преподавания физической культуры, способами отбора вариативного содержания с учетом взаимосвязи урочной и внеурочной форм обучения	Владеть: предметным содержанием, методикой преподавания физической культуры, способами отбора вариативного содержания с учетом взаимосвязи урочной и внеурочной форм обучения

## РАЗДЕЛ 2. СТРУКТУРА И СОДЕРЖАНИЕ ДИСЦИПЛИНЫ (МОДУЛЯ)

### 2.1 Объем дисциплины (модуля), включая контактную работу обучающегося с педагогическими работниками и самостоятельную работу обучающегося

Общая трудоемкость дисциплины (модуля) составляет 4 зачетные единицы.

#### Очная форма обучения

Вид учебной работы	Всего часов	Семестры			
		5	6		
<b>Контактная работа обучающихся с педагогическими работниками</b>					
Лекционные занятия	<b>20</b>		<b>20</b>		
Практические занятия	<b>18</b>		<b>18</b>		
<i>из них: в форме практической подготовки</i>					
Лабораторные занятия	<b>16</b>		<b>16</b>		
Консультации					
<b>Самостоятельная работа обучающихся</b>	<b>45</b>		<b>45</b>		
<b>Контроль промежуточной аттестации</b>	<b>9</b>		<b>9</b>		
Форма промежуточной аттестации	Зачет с оц.		Зачет с оц.		
<b>ОБЪЕМ ДИСЦИПЛИНЫ (МОДУЛЯ) В ЧАСАХ</b>	<b>108</b>		<b>108</b>		

#### Заочная форма обучения

Вид учебной работы	Всего часов	Курс 3	
		Сессия 1-2	Сессия 3-4
<b>Контактная работа обучающихся с педагогическими работниками</b>			
Лекционные занятия	<b>4</b>		<b>4</b>
Практические занятия	<b>4</b>		<b>4</b>
<i>из них: в форме практической подготовки</i>			
Лабораторные занятия	<b>4</b>		<b>4</b>
Консультации			
<b>Самостоятельная работа обучающихся</b>	<b>92</b>		<b>92</b>
<b>Контроль промежуточной аттестации</b>	<b>4</b>		<b>4</b>
Форма промежуточной аттестации	Зачет с оц.		Зачет с оц.
<b>ОБЪЕМ ДИСЦИПЛИНЫ (МОДУЛЯ) В ЧАСАХ</b>	<b>108</b>		<b>108</b>

#### 2.2. Учебно-тематический план дисциплины (модуля)

##### Очной формы обучения

Раздел, тема	Виды учебной работы, академических часов									
	Всего	Самостоятельная работа	Контактная работа обучающихся с педагогическими работниками							
			Всего	Лекционные занятия из них: в форме практической подготовки	Практические занятия из них: в форме практической подготовки	Лабораторные занятия из них: в форме практической подготовки	Консультации / Иная контактная работа из них: в форме практической подготовки			
<b>Модуль 1 (Семестр 6)</b>										
Раздел 1. Общие основы биомеханики	31	15	16	6	6	4				
Раздел 2 Дифференциальная биомеханика	35	15	20	8	6	6				
Раздел 3. Частная биомеханика	33	15	18	6	6	6				
Контроль промежуточной аттестации (час)	9									
Форма промежуточной аттестации	Дифференцированный зачет									
Общий объем, часов	108	45	54	20	18	16				

*Заочной формы обучения*

Раздел, тема	Виды учебной работы, академических часов									
	Всего	Самостоятельная работа	Контактная работа обучающихся с педагогическими работниками							
			Всего	Лекционные занятия из них: в форме практической подготовки	Практические занятия из них: в форме практической подготовки	Лабораторные занятия из них: в форме практической подготовки	Консультации / Иная контактная работа из них: в форме практической подготовки			
<b>Модуль 1 (Курс 3, сессия 3-4)</b>										
Раздел 1. Общие основы биомеханики	32	30	2	0	2	0				
Раздел 2 Дифференциальная биомеханика	36	30	6	2	2	2				
Раздел 3. Частная	36	32	4	2	0	2				

Раздел, тема	Виды учебной работы, академических часов										
	Всего	Самостоятельная работа	Контактная работа обучающихся с педагогическими работниками								
			Всего	Лекционные занятия из них: в форме практической подготовки	Практические занятия из них: в форме практической подготовки	Лабораторные занятия из них: в форме практической подготовки	Консультации / Иная контактная работа из них: в форме практической подготовки				
биомеханика											
Контроль промежуточной аттестации (час)	4										
Форма промежуточной аттестации	Дифференцированный зачет										
Общий объем, часов	108	92	12	4		4		4			

### 2.3. Содержание дисциплины (модуля)

#### РАЗДЕЛ 1. ОБЩИЕ ОСНОВЫ БИОМЕХАНИКИ

##### Перечень изучаемых элементов содержания

Биомеханика как наука и учебная дисциплина. Механические явления в живых системах. Понятия о формах движения материи. Особенности механического движения человека. Задачи и направления развития общей биомеханики движений человека. Цель и задачи спортивной биомеханики.

Развитие биомеханики. Возникновение биомеханики как науки. Современное состояние биомеханики. Направления развития биомеханики. Связи биомеханики с другими науками.

Методологические основы изучения двигательной деятельности человека. Понятие о двигательном действии, умении и навыке. Роль и место биомеханики в их изучении. Методы качественного биомеханического анализа. Системно-структурный подход и метод биомеханического обоснования спортивной техники. Система движений, ее состав и структура.

Методы механико-математического моделирования движений человека. Эволюция моделей тела человека. Прямая и обратная задачи механики. Скелетно-мышечные модели.

Метод определения биомеханизмов двигательных действий. Этапы создания теоретических моделей опорно-двигательного аппарата человека.

Инструментальные методики исследования движений. Механо-электрические (гониометрия, спидометрия, акселерометрия, динамометрия, стабилметрия и др.). Оптические и оптико-электронные системы (биомеханическая фото- и киносъемка, видеосъемка, телевизионные системы, оптронные пары, лазерные устройства и др.). Электрофизиологические (электромиография).

Строение пассивной части двигательного аппарата человека. Тело человека как

многозвенная система. Кинематические пары и движения в суставах (понятие о степенях свободы). Механические свойства связок и сухожилий.

Движения в кинематических цепях. Открытые и замкнутые кинематические цепи.

Биомеханика мышц. Механические свойства и механическая модель мышцы. Режимы и механика мышечного сокращения. Работа, мощность и энергия мышечного сокращения. Особенности действия мышц на костные рычаги. Биомеханика двусуставных мышц.

Геометрия масс тела человека: массы и моменты инерции звеньев тела человека, общий и частный центр масс тела и его звеньев, центр объема и центр поверхности тела.

Силы в движениях человека. Силы внешние. Силы инерции внешних тел, силы упругой деформации, силы тяжести и веса, силы реакции опоры. Роль сил в движениях человека. Силы внутренние. Силы в пассивных элементах двигательного аппарата человека.

Силы внутрибрюшного давления. Экспериментальные и аналитические способы определения внутренних сил.

Работа перемещения: внутренняя и внешняя работа, вертикальная и продольная работа.

Методы измерения работы и энергии при движениях человека.

### **Тема 1.1. Общие основы биомеханики. Введение в биомеханику.**

Биомеханика как наука и учебная дисциплина. Механические явления в живых системах. Понятия о формах движения материи. Особенности механического движения человека. Задачи и направления развития общей биомеханики движений человека. Цель и задачи спортивной биомеханики.

Развитие биомеханики. Возникновение биомеханики как науки. Современное состояние биомеханики. Направления развития биомеханики. Связи биомеханики с другими науками.

Методологические основы изучения двигательной деятельности человека. Понятие о двигательном действии, умении и навыке. Роль и место биомеханики в их изучении. Методы качественного биомеханического анализа. Системно-структурный подход и метод биомеханического обоснования спортивной техники. Система движений, ее состав и структура.

Методы механико-математического моделирования движений человека. Эволюция моделей тела человека. Прямая и обратная задачи механики. Скелетно-мышечные модели.

Метод определения биомеханизмов двигательных действий. Этапы создания теоретических моделей опорно-двигательного аппарата человека.

Инструментальные методики исследования движений. Механо-электрические (гониометрия, спидометрия, акселерометрия, динамометрия, стабиллометрия и др.). Оптические и оптико-электронные системы (биомеханическая фото- и киносъемка, видеосъемка, телевизионные системы, оптронные пары, лазерные устройства и др.). Электрофизиологические (электромиография).

### **Тема 1.2. Биомеханика двигательного аппарата человека**

Строение пассивной части двигательного аппарата человека. Тело человека как многозвенная система. Кинематические пары и движения в суставах (понятие о степенях свободы). Механические свойства связок и сухожилий.

Движения в кинематических цепях. Открытые и замкнутые кинематические цепи.

Биомеханика мышц. Механические свойства и механическая модель мышцы. Режимы и механика мышечного сокращения. Работа, мощность и энергия мышечного сокращения. Особенности действия мышц на костные рычаги. Биомеханика двусуставных мышц.

Геометрия масс тела человека: массы и моменты инерции звеньев тела человека, общий и частный центр масс тела и его звеньев, центр объема и центр поверхности тела.

Силы в движениях человека. Силы внешние. Силы инерции внешних тел, силы упругой деформации, силы тяжести и веса, силы реакции опоры. Роль сил в движениях человека. Силы внутренние. Силы в пассивных элементах двигательного аппарата человека.

Силы внутрибрюшного давления. Экспериментальные и аналитические способы



определения внутренних сил.

Работа перемещения: внутренняя и внешняя работа, вертикальная и продольная работа.  
Методы измерения работы и энергии при движениях человека.

## **ПРАКТИЧЕСКОЕ ЗАДАНИЕ К РАЗДЕЛУ 1.**

**Форма практического задания: реферат.**

Примерный перечень тем рефератов к разделу 1:

1. Особенности механического движения человека. Направления развития биомеханики.
2. Леонардо да Винчи «Витрувианский человек». Изучение пропорций золотого сечения.
3. История биомеханики до 18 века.
4. История биомеханики в России.
5. Вклад Н.А. Бернштейна в развитие биомеханики.
6. Современный этап развития биомеханики как науки и дисциплины (модуля).
7. Внешние силы в движениях спортсмена (силы упругой деформации, силы тяжести и веса, силы инерции, силы реакции опоры, силы трения, силы сопротивления среды).
8. Внутренние силы в движениях спортсмена и их отличие от внешних сил.
9. Геометрия масс тела человека. Основные показатели, характеризующие распределение масс в теле человека.
10. Механическая энергия и работа в движениях человека.
11. Способы экономии энергии внутри системы. Методы измерения работы и энергии при движениях человека.
12. Составляющие комплексного контроля в спорте.
13. Сравнительный анализ возможностей различных измерительных методик с точки зрения их информативности.
14. Методы измерения работы и энергии в движениях человека.
15. Характеристика методик изучения кинематических характеристик движения.
16. Характеристика методик изучения динамических характеристик движения.
17. Характеристика методик используемых для получения данных о целостном двигательном действии человека.

## **РУБЕЖНЫЙ КОНТРОЛЬ К РАЗДЕЛУ 1.**

**Форма рубежного контроля** – контрольная работа (лабораторная работа 1 и 2).

## **РАЗДЕЛ 2. ДИФФЕРЕНЦИАЛЬНАЯ БИОМЕХАНИКА.**

### **Перечень изучаемых элементов содержания**

Понятие о моторике человека как совокупности его двигательных возможностей. Двигательные качества - качественно различные стороны моторики. Параметрические и непараметрические зависимости между силой, скоростью и длительностью двигательных заданий.

Биомеханическая характеристика силовых качеств. Сила действия человека. Понятие о силовых качествах. Зависимость силы действия человека от параметров двигательных заданий. Положение тела и сила действия человека.

Топография силы. Метод сопряженного воздействия.

Биомеханическая характеристика скоростных качеств.

Динамика скорости. Скорость изменения силы - градиент силы. Параметрические и непараметрические зависимости между силовыми и скоростными качествами.

Биомеханические аспекты двигательных реакций.

Биомеханическая характеристика выносливости. Основы эргометрии. Правило

обратимости двигательных заданий. Утомление и его биомеханические проявления. Выносливость и способы ее измерения.

Биомеханические основы экономизации спортивной техники. Особенности спортивной техники в упражнениях, требующих большой выносливости.

Биомеханические характеристики гибкости. Биомеханические требования к построению и использованию тренажеров.

Дифференциальная биомеханика - раздел биомеханики, изучающий индивидуальные и групповые особенности движений и двигательных возможностей человека.

Телосложение и моторика человека. Влияние тотальных размеров тела людей на их двигательные возможности. Влияние пропорций тела и конституциональных особенностей.

Онтогенез моторики. Роль созревания и научения в онтогенезе моторики. Двигательный возраст, акселераты и ретарданты. Явление гомеореза моторики. Прогноз развития моторики на основе изучения стабильности двигательных показателей и наследственных влияний.

Развитие движений в различные периоды жизни человека: от момента рождения, в младенческом возрасте до одного года, в дошкольном возрасте до трех лет, дошкольном 3-7-ми лет, школьном 7-17-ти лет, в возрасте 18-30-ти лет, старше 30-ти лет. Влияние возраста на эффект обучения и тренировки.

Особенности моторики женщин. Двигательные, в частности спортивные, возможности женщин.

Биомеханические особенности телосложения и их влияние на моторику.

Основные понятия теории управления. Аппарат управления и аппарат исполнения. Состояния аппарата исполнения - начальное, промежуточное и конечное. Цели управления, программа поведения, конечный результат. Воздействия управляющие и сбивающие.

Способы организации управления в самоуправляемых системах. Программный способ управления. Каналы прямой и обратной связи. Незамкнутые и замкнутые контуры управления. Циклы взаимодействия - центральные и периферические. Движение информации по каналам связи.

Биомеханические аспекты управления мышечной активностью. Проблемы избыточности в управлении мышечной активностью. Принцип неоднозначности нервного импульса, мышечной силы и заданного движения. Модель потребного будущего. Управление и регуляция. Произвольный контроль и сенсорные коррекции. Функциональные системы двигательного действия - энергообеспечивающие и формообразующие.

## **Тема 2.1. Биомеханика физических качеств**

Понятие о моторике человека как совокупности его двигательных возможностей. Двигательные качества - качественно различные стороны моторики. Параметрические и непараметрические зависимости между силой, скоростью и длительностью двигательных заданий.

Биомеханическая характеристика силовых качеств. Сила действия человека. Понятие о силовых качествах. Зависимость силы действия человека от параметров двигательных заданий. Положение тела и сила действия человека.

Топография силы. Метод сопряженного воздействия.

Биомеханическая характеристика скоростных качеств.

Динамика скорости. Скорость изменения силы - градиент силы. Параметрические и непараметрические зависимости между силовыми и скоростными качествами.

Биомеханические аспекты двигательных реакций.

Биомеханическая характеристика выносливости. Основы эргометрии. Правило обратимости двигательных заданий. Утомление и его биомеханические проявления. Выносливость и способы ее измерения.

Биомеханические основы экономизации спортивной техники. Особенности спортивной техники в упражнениях, требующих большой выносливости.

Биомеханические характеристики гибкости. Биомеханические требования к построению и использованию тренажеров.

## **Тема 2.2. Биомеханические основы движений с учетом возраста, пола. Биомеханические технологии формирования и совершенствования движений**

Дифференциальная биомеханика - раздел биомеханики, изучающий индивидуальные и групповые особенности движений и двигательных возможностей человека.

Телосложение и моторика человека. Влияние тотальных размеров тела людей на их двигательные возможности. Влияние пропорций тела и конституциональных особенностей.

Онтогенез моторики. Роль созревания и научения в онтогенезе моторики. Двигательный возраст, акселераты и ретарданты. Явление гомеореза моторики. Прогноз развития моторики на основе изучения стабильности двигательных показателей и наследственных влияний.

Развитие движений в различные периоды жизни человека: от момента рождения, в младенческом возрасте до одного года, в дошкольном возрасте до трех лет, дошкольном 3-7-ми лет, школьном 7-17-ти лет, в возрасте 18-30-ти лет, старше 30-ти лет. Влияние возраста на эффект обучения и тренировки.

Особенности моторики женщин. Двигательные, в частности спортивные, возможности женщин.

Биомеханические особенности телосложения и их влияние на моторику.

Основные понятия теории управления. Аппарат управления и аппарат исполнения. Состояния аппарата исполнения - начальное, промежуточное и конечное. Цели управления, программа поведения, конечный результат. Воздействия управляющие и сбивающие.

Способы организации управления в самоуправляемых системах. Программный способ управления. Каналы прямой и обратной связи. Незамкнутые и замкнутые контуры управления. Циклы взаимодействия - центральные и периферические. Движение информации по каналам связи.

Биомеханические аспекты управления мышечной активностью. Проблемы избыточности в управлении мышечной активностью. Принцип неоднозначности нервного импульса, мышечной силы и заданного движения. Модель потребного будущего. Управление и регуляция. Произвольный контроль и сенсорные коррекции. Функциональные системы двигательного действия - энергообеспечивающие и формообразующие.

### **ПРАКТИЧЕСКОЕ ЗАДАНИЕ К РАЗДЕЛУ 2.**

**Форма практического задания:** кейс -задание

#### **Перечень тем кейс-заданий к разделу 2**

На основе конкретных примеров физкультурно-спортивной деятельности провести сравнительный анализ по 2-3 видам деятельности.

1. Телосложение и моторика человека. Влияние размеров и пропорций тела человека на его двигательные возможности.
2. Онтогенез моторики человека (роль созревания и научения, двигательный возраст). Онтогенез моторики в отдельные возрастные периоды.
3. Понятие о двигательных качествах спортсмена. Параметрические и непараметрические зависимости между показателями, характеризующими двигательные качества спортсмена.
4. Зависимость силы действия человека от положения тела. Топография силы. Выбор положения тела при тренировке силы.
5. Зависимость силы действия человека от скорости и направления движения.
6. Элементарные формы проявления скоростных качеств. Динамика скорости ОЦМ тела в циклических локомоциях. Градиент силы.
7. Биомеханические аспекты двигательных реакций (виды двигательных реакций и их фазовый состав).
8. Биомеханическая характеристика гибкости. Пассивная и активная гибкость и способы их измерения.

9. Выносливость и способы ее измерения. Явные и латентные показатели выносливости.
10. Основы эргометрии. Объем, интенсивность и время выполнения двигательного задания. Правило обратимости двигательных заданий.
11. Биомеханические проявления утомления. Фазы утомления.
12. Биомеханические основы экономизации спортивной техники (снижение энергозатрат в циклических локомоциях и рекуперация энергии).

## **РУБЕЖНЫЙ КОНТРОЛЬ К РАЗДЕЛУ 2:**

**Форма рубежного контроля** – контрольная работа (лабораторные работы 3-4) проводится на практическом занятии. В контрольной работе 2 аналитических задания.

### **РАЗДЕЛ 3. ЧАСТНАЯ БИОМЕХАНИКА**

#### **Перечень изучаемых элементов содержания**

Локомоторные движения при взаимодействии с опорой (наземные) и средой (водные). Механические условия создания движущих сил при отталкивании от опоры в наземных и водных локомоциях. Работа внутренних сил и изменение кинетической энергии тела человека. Сила реакции опоры при отталкивании и ее составляющие. Соотношение движущих и тормозящих сил.

Скорость, длина, частота и ритм шагов. Стартовые действия: стартовые положения, движения и разгон. Движение по дистанции и финиширование.

Взаимодействие звеньев тела в наземных локомоторных движениях. Механизм собственно отталкивания от опоры. Механизм движения маховых звеньев. Механизм перевернутого маятника.

Виды наземных локомоций. Биомеханика ходьбы: элементы шагательных движений при опоре и переносе ног; сопутствующие движения туловища и рук. Биомеханика бега: период полета - вынос ноги, опускание на опору; периоды опоры - подседание, отталкивание.

Биомеханика прыжка, подготовка к отталкиванию, отталкивание, полет, амортизация.

Положение тела человека. Силы, возмущающие и уравнивающие (их источники и действие). Условия равновесия тела человека (системы тел) и показатели устойчивости. Сохранение положения тела человека в условиях отсутствия и наличия внешних возмущающих воздействий.

Биодинамика осанки статической и динамической. Нарушения и восстановление правильной осанки.

Движения на месте как изменения позы без перемены опоры. Условия движения на месте, сохранение равновесия и места опоры. Сохранение и изменение движения центра масс системы. Взаимодействие опоры, опорных и подвижных звеньев. Роль реактивных внешних сил. Сохранение и изменение количества движения системы. Преодолевающие и уступающие движения при опоре. Механизмы притягивания и отталкивания. Условия активного и пассивного приближения и отдаления относительно верхней и нижней опоры.

#### **Тема 3.1. Локомоторные движения.**

Локомоторные движения при взаимодействии с опорой (наземные) и средой (водные). Механические условия создания движущих сил при отталкивании от опоры в наземных и водных локомоциях. Работа внутренних сил и изменение кинетической энергии тела человека. Сила реакции опоры при отталкивании и ее составляющие. Соотношение движущих и тормозящих сил.

Скорость, длина, частота и ритм шагов. Стартовые действия: стартовые положения, движения и разгон. Движение по дистанции и финиширование.

Взаимодействие звеньев тела в наземных локомоторных движениях. Механизм собственно отталкивания от опоры. Механизм движения маховых звеньев. Механизм перевернутого маятника.

Виды наземных локомоций. Биомеханика ходьбы: элементы шагательных движений при опоре и переносе ног; сопутствующие движения туловища и рук. Биомеханика бега: период полета - вынос ноги, опускание на опору; периоды опоры - подседание, отталкивание.

Биомеханика прыжка, подготовка к отталкиванию, отталкивание, полет, амортизация.

### **Тема 3.2. Сохранение положения тела и движения на месте.**

Положение тела человека. Силы, возмущающие и уравнивающие (их источники и действие). Условия равновесия тела человека (системы тел) и показатели устойчивости. Сохранение положения тела человека в условиях отсутствия и наличия внешних возмущающих воздействий.

Биодинамика осанки статической и динамической. Нарушения и восстановление правильной осанки.

Движения на месте как изменения позы без перемены опоры. Условия движения на месте, сохранение равновесия и места опоры. Сохранение и изменение движения центра масс системы. Взаимодействие опоры, опорных и подвижных звеньев. Роль реактивных внешних сил. Сохранение и изменение количества движения системы. Преодолевающие и уступающие движения при опоре. Механизмы притягивания и отталкивания. Условия активного и пассивного приближения и отдаления относительно верхней и нижней опоры.

## **ПРАКТИЧЕСКОЕ ЗАДАНИЕ К РАЗДЕЛУ 3**

### **Форма практического задания: кейс-задание**

На основе конкретных примеров физкультурно-спортивной деятельности провести сравнительный анализ по 2-3 видам деятельности

#### Перечень тем кейс-заданий к разделу 3

1. Движение вокруг осей. Динамика вращательного движения одного звена (механизм вращательного движения звена, изменение вращательного движения звена и системы звеньев).
2. Влияние суставных сил на управление вращательным движением звена.
3. Управление движениями вокруг осей с изменением и сохранением кинетического момента.
4. Способы управления вращательным движением в безопорном и опорном положении.
5. Положение тела человека (место, ориентация и поза). Условия равновесия тела человека и показатели устойчивости. Сохранение положения тела в условиях отсутствия и наличия внешних возмущающих сил.
6. Локомоторные движения при взаимодействии с опорой (наземные) и средой (водные). Механические условия создания движущих сил при отталкивании от опоры в наземных и водных локомоциях. Работа внутренних сил и изменение кинетической энергии тела человека. Сила реакции опоры при отталкивании и ее составляющие. Соотношение движущих и тормозящих сил.
7. Скорость, длина, частота и ритм шагов. Стартовые действия: стартовые положения, движения и разгон. Движение по дистанции и финиширование.
8. Взаимодействие звеньев тела в наземных локомоторных движениях. Механизм собственно отталкивания от опоры. Механизм движения маховых звеньев. Механизм перевернутого маятника.
9. Биомеханика ходьбы: элементы шагательных движений при опоре и переносе ног; сопутствующие движения туловища и рук.
10. Биомеханика бега: период полета - вынос ноги, опускание на опору; периоды опоры - подседание, отталкивание.
11. Биомеханика прыжка, подготовка к отталкиванию, отталкивание, полет, амортизация

### РУБЕЖНЫЙ КОНТРОЛЬ К РАЗДЕЛУ 3

Форма рубежного контроля - контрольная работа (лабораторные работы 5 и 6) проводится на практическом занятии. В контрольной работе 2 аналитических задания.

### РАЗДЕЛ 3. УЧЕБНО-МЕТОДИЧЕСКОЕ ОБЕСПЕЧЕНИЕ САМОСТОЯТЕЛЬНОЙ РАБОТЫ ОБУЧАЮЩИХСЯ ПО ДИСЦИПЛИНЕ (МОДУЛЮ)

#### 3.1. Виды самостоятельной работы обучающихся по дисциплине (модулю)

##### *Очной формы обучения*

Раздел, тема	Количество часов	Вид самостоятельной работы
(семестр 6)		
Раздел 1. Общие основы биомеханики	15	Подготовка к лекционным и практическим занятиям, самостоятельное изучение раздела в ЭИОС
Раздел 2 Дифференциальная биомеханика	15	Подготовка к лекционным и практическим занятиям, самостоятельное изучение раздела в ЭИОС
Раздел 3. Частная биомеханика	15	Подготовка к лекционным и практическим занятиям, самостоятельное изучение раздела в ЭИОС
Общий объем по модулю/семестру, часов	45	
Общий объем по дисциплине (модулю), часов	45	

##### *Заочной формы обучения*

Раздел, тема	Количество часов	Вид самостоятельной работы
(Курс 3, сессия 3-4)		
Раздел 1. Общие основы биомеханики	30	Подготовка к лекционным и практическим занятиям, самостоятельное изучение раздела в ЭИОС
Раздел 2 Дифференциальная	30	Подготовка к лекционным и практическим занятиям,

<b>биомеханика</b>		самостоятельное изучение раздела в ЭИОС
<b>Раздел 3. Частная биомеханика</b>	32	Подготовка к лекционным и практическим занятиям, самостоятельное изучение раздела в ЭИОС
<b>Общий объем по модулю/семестру, часов</b>	92	
<b>Общий объем по дисциплине (модулю), часов</b>	92	

### 3.2. Задания для самостоятельной работы

#### Задания для самостоятельной работы к Разделу 1.

##### Вопросы для самостоятельной работы к Разделу 1:

1. Биомеханика как наука и учебная дисциплина. Механические явления в живых системах. Задачи и направления развития общей биомеханики движений человека.
2. Цель и задачи спортивной биомеханики. Развитие биомеханики.
3. Возникновение биомеханики как науки. Направления развития биомеханики. Связи биомеханики с другими науками.
4. Строение двигательного действия. Система движений, ее состав и структура. Системные свойства двигательного действия.
5. Механо-электрические (гониометрия, спидометрия, акселерометрия, динамометрия, стабиллометрия и др.).
6. Оптические и оптико-электронные системы (биомеханическая фото- и киносъемка, видеосъемка, телевизионные системы, оптронные пары, лазерные устройства и др.).
7. Электрофизиологические (электромиография).
8. Строение пассивной части двигательного аппарата человека. Тело человека как многозвенная система. Кинематические пары и движения в суставах.
9. Механические свойства связок и сухожилий. Движения в кинематических цепях. Открытые и замкнутые кинематические цепи.
10. Механические свойства и механическая модель мышцы.
11. Режимы и механика мышечного сокращения. Особенности действия мышц на костные рычаги (золотое правило механики). Биомеханика двусуставных мышц.
12. Геометрия масс тела человека: массы и моменты инерции звеньев тела человека, общий и частный центр масс тела и его звеньев, центр объема и центр поверхности тела.
13. Силы в движениях человека. Роль сил в движениях человека. Силы внутренние как мера взаимодействия частей тела и тканей тела человека.
14. Силы в пассивных элементах двигательного аппарата человека. Силы внутрибрюшного давления.
15. Работа перемещения: внутренняя и внешняя работа, вертикальная и продольная работа.

### Литература для самостоятельного изучения к Разделу 1.

1. Стеблецов, Е. А. Биомеханика : учебник для вузов / Е. А. Стеблецов, И. И. Болдырев. — Москва : Издательство Юрайт, 2023. — 160 с. — (Высшее образование). — ISBN 978-5-534-13699-9. — Текст : электронный // Образовательная платформа Юрайт [сайт]. — URL: <https://urait.ru/bcode/519685>.

### Задания для самостоятельной работы к Разделу 2.

#### Вопросы для самостоятельной работы к Разделу 2:

1. Понятие о моторике человека как совокупности его двигательных возможностей. Явные, видимые, доступные непосредственному измерению и латентные, скрытые, недоступные непосредственному измерению показатели двигательных качеств.
2. Биомеханическая характеристика силовых качеств. Сила действия человека. Понятие о силовых качествах.
3. Зависимость силы действия человека от параметров двигательных заданий (перемещаемой массы, скорости, направления движения, природы сил сопротивления)
4. Биомеханическая характеристика скоростных качеств. Понятие о скоростных качествах. Динамика скорости. Скорость изменения силы - градиент силы. Параметрические и непараметрические зависимости между силовыми и скоростными качествами. Биомеханические аспекты двигательных реакций, коэффициенты экономичности.
5. Параметрические и непараметрические зависимости между силовыми и скоростными качествами. Биомеханические аспекты двигательных реакций.
6. Особенности спортивной техники в упражнениях, требующих большой выносливости.
7. Влияние гибкости на спортивную технику.
8. Основные понятия теории управления. Аппарат управления и аппарат исполнения. Воздействия управляющие и сбивающие.
9. Способы организации управления в самоуправляемых системах. Программный способ управления. Циклы взаимодействия - центральные и периферические. Движение информации по каналам связи.
10. Биомеханические аспекты управления мышечной активностью. Проблемы избыточности в управлении мышечной активностью.
11. Управление и регуляция. Произвольный контроль и сенсорные коррекции. Функциональные системы двигательного действия - энергообеспечивающие и формообразующие.
12. Дифференциальная биомеханика - раздел биомеханики, изучающий индивидуальные и групповые особенности движений и двигательных возможностей человека.
13. Телосложение и моторика человека. Влияние пропорций тела и конституциональных особенностей.
14. Развитие движений в различные периоды жизни человека.
15. Особенности моторики женщин.
16. Двигательные предпочтения, в частности двигательная асимметрия и ее значение в спорте.
17. Локомоторные движения при взаимодействии с опорой (наземные) и средой (водные). Механические условия создания движущих сил при отталкивании от опоры в наземных и водных локомоциях.



18. Работа внутренних сил и изменение кинетической энергии тела человека. Сила реакции опоры при отталкивании и ее составляющие. Соотношение движущих и тормозящих сил. Скорость, длина, частота и ритм шагов.

19. Взаимодействие звеньев тела в наземных локомоторных движениях. Механизм собственно отталкивания от опоры.

### **Литература для самостоятельного изучения к Разделу 2.**

1. Стеблецов, Е. А. Биомеханика : учебник для вузов / Е. А. Стеблецов, И. И. Болдырев. — Москва : Издательство Юрайт, 2023. — 160 с. — (Высшее образование). — ISBN 978-5-534-13699-9. — Текст : электронный // Образовательная платформа Юрайт [сайт]. — URL: <https://urait.ru/bcode/519685>.

### **Задания для самостоятельной работы к Разделу 3.**

#### **Вопросы для самостоятельной работы к Разделу 3:**

1. Локомоторные движения при взаимодействии с опорой (наземные) и средой (водные). Механические условия создания движущих сил при отталкивании от опоры в наземных и водных локомоциях.

2. Работа внутренних сил и изменение кинетической энергии тела человека. Сила реакции опоры при отталкивании и ее составляющие. Соотношение движущих и тормозящих сил. Скорость, длина, частота и ритм шагов.

3. Взаимодействие звеньев тела в наземных локомоторных движениях. Механизм собственно отталкивания от опоры.

4. Стартовые действия: стартовые положения, движения и разгон. Движение по дистанции и финиширование.

5. Механизм движения маховых звеньев. Механизм перевернутого маятника.

6. Положение тела человека (место, ориентация и поза). Силы возмущающие и уравновешивающие (их источники и действие). Условия равновесия тела человека (системы тел) и показатели устойчивости.

7. Биодинамика осанки статической и динамической. Нарушения и восстановление правильной осанки.

8. Движения на месте как изменения позы без перемены опоры. Условия движения на месте, сохранение равновесия и места опоры. Сохранение и изменение движения центра масс системы.

9. Взаимодействие опоры, опорных и подвижных звеньев. Роль реактивных внешних сил. Механизмы притягивания и отталкивания. Условия активного и пассивного приближения и отдаления относительно верхней и нижней опоры.

### **Литература для самостоятельного изучения к Разделу 3.**

1. Стеблецов, Е. А. Биомеханика : учебник для вузов / Е. А. Стеблецов, И. И. Болдырев. — Москва : Издательство Юрайт, 2023. — 160 с. — (Высшее образование). — ISBN 978-5-534-13699-9. — Текст : электронный // Образовательная платформа Юрайт [сайт]. — URL: <https://urait.ru/bcode/519685>.

### **3.3. Методические указания к самостоятельной работе по дисциплине (модулю)**

Освоение слушателями программы предполагает изучение материалов дисциплин (модулей) в ходе самостоятельной работы.

Для успешного освоения дисциплины (модуля) и достижения поставленных целей необходимо внимательно ознакомиться с рабочей программой дисциплины (модуля), доступной в электронной информационно-образовательной среде РГСУ.

Следует обратить внимание на списки основной и дополнительной литературы, на предлагаемые преподавателем ресурсы информационно-телекоммуникационной сети Интернет. Эта информация необходима для самостоятельной работы обучающегося.

Для более углубленного изучения темы задания для самостоятельной работы рекомендуется выполнять параллельно с изучением данной темы. При выполнении заданий по возможности используйте наглядное представление материала.

Самостоятельная работа включает разнообразный комплекс видов и форм работы обучающихся.

#### ***Написание реферата (доклада).***

##### ***Требования к структуре реферата (доклада):***

Работа должна содержать систематизацию и краткое изложение материала из не менее 5-и литературных источников (монографий, научных статей и докладов) по выбранной теме.

##### **Основные требования к оформлению:**

Структура доклада (реферата): 1) титульный лист; 2) содержание (в нем последовательно указываются названия пунктов доклада (реферата), указываются страницы, с которых начинается каждый пункт); 3) введение (формулируется суть исследуемой проблемы, обосновывается выбор темы, определяются ее значимость и актуальность, указываются цель и задачи доклада (реферата), дается характеристика используемой литературы); 4) основная часть (каждый раздел ее доказательно раскрывает исследуемый вопрос); 5) выводы и заключение (подводятся итоги или делается обобщенный вывод по теме доклада (реферата)); 6) литература.

Доклад (реферат) оформляется на одной стороне листа белой бумаги формата А4 (210x297 мм). Интервал межстрочный -полуторный. Цвет шрифта - черный. Гарнитура шрифта основного текста - «Times New Roman» или аналогичная. Кегль (размер) от 12 до 14 пунктов. Размеры полей страницы (не менее): правое 10 мм, верхнее – 15 мм, нижнее – 20 мм, левое - 25 мм. Формат абзаца: полное выравнивание («по ширине»). Отступ красной строки одинаковый по всему тексту – 15 мм. Страницы должны быть пронумерованы с учётом титульного листа (на титульном листе номер страницы не ставится). В работах используются цитаты, статистические материалы. Эти данные оформляются в виде сносок (ссылок и примечаний). Внутритекстовые, подстрочные и затекстовые библиографические ссылки должны оформляться в соответствии с ГОСТ Р 7.0.5-2008 «Библиографическая ссылка. Общие требования и правила составления».

Реферат (доклад) сдается в бумажном и электронном виде (10 - 20 печатных страниц).

При проверке реферата (доклада) на антиплагиат - [www.antiplagiat.ru](http://www.antiplagiat.ru) - (более 50% заимствований) работа не принимается.

#### ***Написание эссе.***

Эссе - вид самостоятельной исследовательской работы обучающихся, с целью углубления и закрепления теоретических знаний и освоения практических навыков. Цель эссе состоит в развитии самостоятельного творческого мышления и письменного изложения собственных мыслей. При написании эссе слушатель должен представить развернутый

письменный ответ на теоретический или практический актуальный вопрос, объявленный преподавателем в аудитории непосредственно перед ее написанием. В процессе написания эссе разрешается пользоваться нормативно-правовыми актами, конспектом лекций (в печатном виде). Использование интернет-ресурсов не допускается. Темы эссе преподаватель предлагает из числа тех, которые слушатели уже рассматривали на лекциях или семинарских занятиях, исходя из содержания заданий в составе оценочных средств. По решению преподавателя, в качестве темы эссе может быть выбрана одна или несколько тем, которые могут быть распределены между слушателями по желанию.

Эссе проводится письменно, по объему не более 3-х печатных листов.

Требования к оформлению эссе:

Эссе выполняется на компьютере (гарнитура Times New Roman, шрифт 14) через 1,5 интервала с полями: верхнее, нижнее – 2; правое – 3; левое – 1,5. Отступ первой строки абзаца – 1,25. Сноски – постраничные. Таблицы и рисунки встраиваются в текст работы. При этом обязательный заголовок таблицы надо размещать над табличным полем, а рисунки сопровождать подрисуночными подписями. При включении в эссе нескольких таблиц и/или рисунков их нумерация обязательна. Обязательна и нумерация страниц. Их целесообразно проставлять внизу страницы – по середине или в правом углу. Номер страницы не ставится на титульном листе, но в общее число страниц он включается. Объем эссе, без учета приложений, не должен превышать 5 страниц. Значительное превышение установленного объема является недостатком работы и указывает на то, что слушатель не сумел отобрать и переработать необходимый материал.

Работа должна содержать собственные умозаключения, по сути, поставленной проблемы, включать самостоятельно проведенный анализ, по сути, этой проблемы, выводы, обобщающие авторскую позицию по поставленной проблеме.

## **РАЗДЕЛ 4. ОЦЕНОЧНЫЕ МАТЕРИАЛЫ ПО ДИСЦИПЛИНЕ (МОДУЛЮ)**

### **4.1. Форма промежуточной аттестации обучающегося по дисциплине (модулю)**

Контрольным мероприятием промежуточной аттестации обучающихся по дисциплине (модулю) является экзамен, который проводится в **устной или письменной** форме.

### **4.2. Оценочные материалы, определяющие процедуры оценивания знаний, умений, навыков и (или) опыта деятельности, характеризующих этапы формирования компетенций**

#### **4.2.1. Организационные основы применения балльно-рейтинговой системы оценки успеваемости обучающихся по дисциплине (модулю)**

Оценка качества освоения обучающимися дисциплины (модуля) реализуется в формате балльно-рейтинговой системы оценки успеваемости обучающихся (БРСО).

БРСО в ходе текущего контроля успеваемости и промежуточной аттестации осуществляется по 100-балльной шкале.

Академический рейтинг обучающегося по дисциплине (модулю) складывается из результатов:

– текущего контроля успеваемости (максимальный текущий рейтинг обучающегося 80 рейтинговых баллов;

– промежуточной аттестации (максимальный рубежный рейтинг обучающегося 20 рейтинговых баллов).

Условия оценки освоения обучающимся дисциплины (модуля) в формате БРСО доводятся преподавателем до сведения обучающихся на первом учебном занятии, а также размещены в свободном доступе в электронной информационно-образовательной среде Университета.

#### **4.2.2. Проведение текущего контроля успеваемости обучающихся по дисциплине (модулю) в соответствии с балльно-рейтинговой системой оценки успеваемости обучающегося**

В течение учебного семестра до промежуточной аттестации на основании утвержденной рабочей программы дисциплины (модуля) формируется текущий рейтинг обучающегося. Текущий рейтинг обучающегося складывается как сумма рейтинговых баллов, полученных им в течение учебного семестра по всем видам учебных занятий по дисциплине (модулю).

В процессе текущего контроля оцениваются следующие действия обучающегося, направленные на освоение компетенций в рамках изучения учебной дисциплины:

– академическая активность (посещаемость учебных занятий, самостоятельное изучение содержания учебной дисциплины в электронной информационно-образовательной среде, соблюдение сроков сдачи практических заданий и текущих контрольных мероприятий и др.);

– выполнение и сдача текущих и итогового практических заданий (эссе, рефераты, творческие задания, кейс-задания, лабораторные работы, расчетные задания и др., активное участие в групповых интерактивных занятиях (дискуссии, Wiki-проекты и др.), защита проектов и др.);

– прохождение рубежей текущего контроля, включая соблюдение графика их прохождения в электронной информационно-образовательной среде.

Для планирования расчета текущего рейтинга обучающегося используются следующие пропорции:

<b>Вид учебного действия</b>	<b>Максимальная рейтинговая оценка, баллов</b>
академическая активность	10
практические задания	40
<i>из них: текущие практические задания</i>	20
<i>итоговое практическое задание</i>	20
рубежи текущего контроля	30
<b><i>ИТОГО:</i></b>	<b>80</b>

В течение учебного семестра по дисциплине (модулю) обучающимся должен быть накоплен текущий рейтинг не менее 52 рейтинговых баллов (65% от максимального значения текущего рейтинга).

Необходимыми условиями допуска обучающегося к промежуточной аттестации по дисциплине являются положительное прохождение обучающимся не менее 65% рубежей текущего контроля с накоплением не менее 65% максимального рейтингового балла за каждый рубеж текущего контроля и положительное выполнение итогового практического задания с накоплением не менее 65% максимального рейтингового балла, установленного за итоговое практическое задание.

Невыполнение вышеуказанных условий является текущей академической задолженностью, которая должна быть ликвидирована обучающимся до контрольного мероприятия промежуточной аттестации.

Сведения о наличии у обучающихся текущей академической задолженности, сроках и порядке добора рейтинговых баллов для её ликвидации доводятся до обучающихся педагогическим работником.

В случае неликвидации текущей академической задолженности, педагогический работник обязан во время контрольного мероприятия промежуточной аттестации поставить обучающемуся 0 рейтинговых баллов. В этом случае ликвидация текущей академической задолженности возможна в периоды проведения повторной промежуточной аттестации.

#### **4.2.3. Проведение промежуточной аттестации обучающихся по дисциплине (модулю) в соответствии с балльно-рейтинговой системой оценки успеваемости обучающегося**

Промежуточная аттестация по дисциплине (модулю) проводится в соответствии с Положением о промежуточной аттестации обучающихся по основным профессиональным образовательным программам в Российском государственном социальном университете и Положением о балльно-рейтинговой системе оценки успеваемости обучающихся по основным профессиональным образовательным программам в Российском государственном социальном университете в действующей редакции.

На промежуточную аттестацию отводится 20 рейтинговых баллов.

Ответы обучающегося на контрольном мероприятии промежуточной аттестации оцениваются педагогическим работником по 20 - балльной шкале, а итоговая оценка по дисциплине (модулю) выставляется по пятибалльной системе для дифференцированного зачета.

Критерии выставления оценки определяются Положением о балльно-рейтинговой системе оценки успеваемости обучающихся по основным профессиональным образовательным программам высшего образования - программам бакалавриата, программам специалитета, программам магистратуры в Российском государственном социальном университете.

В процессе определения рубежного рейтинга обучающегося используется следующая шкала:

<b>Рубежный рейтинг</b>	<b>Критерии оценки освоения обучающимся учебной дисциплины в ходе контрольных мероприятий промежуточной аттестации</b>
19-20 рейтинговых баллов	обучающийся глубоко и прочно усвоил программный материал, исчерпывающе, последовательно, грамотно и логически стройно его излагает, тесно увязывает с задачами и будущей деятельностью, не затрудняется с ответом при видоизменении задания, свободно справляется с задачами и практическими заданиями, правильно обосновывает принятые решения, умеет самостоятельно обобщать и излагать материал, не допуская ошибок
16-18 рейтинговых баллов	обучающийся твердо знает программный материал, грамотно и по существу излагает его, не допуская существенных неточностей в ответе на вопрос, может правильно применять теоретические положения и владеет необходимыми умениями и навыками при выполнении практических заданий
13-15 рейтинговых баллов	обучающийся освоил основной материал, но не знает отдельных деталей, допускает неточности, недостаточно правильные формулировки, нарушает последовательность в изложении программного материала и испытывает затруднения в выполнении практических заданий

1-12 рейтинговых баллов	обучающийся не знает значительной части программного материала, допускает существенные ошибки, с большими затруднениями выполняет практические задания
0 рейтинговых баллов	не аттестован

**4.3. Перечень заданий для проведения текущей и промежуточной оценки знаний, умений, навыков и (или) опыта деятельности, характеризующих этапы формирования компетенций**

**4.3.1. Оценочные материалы для проведения текущей аттестации и рубежного контроля, обучающихся по дисциплине (модулю)**

№ п/п	Контролируемые разделы (темы), дисциплины	Код контролируемой компетенций	Форма рубежного контроля	Вопросы/задания рубежного контроля
1	Раздел 1. Общие основы биомеханики	ОПК-8; ПК-3	Контрольная работа	<p><b>Темы для контрольной работы:</b></p> <p>Биомеханика как наука и учебная дисциплина. Механические явления в живых системах. Понятия о формах движения материи. Особенности механического движения человека. Задачи и направления развития общей биомеханики движений человека. Цель и задачи спортивной биомеханики.</p> <p>Развитие биомеханики. Возникновение биомеханики как науки. Современное состояние биомеханики. Направления развития биомеханики. Связи биомеханики с другими науками.</p> <p>Методологические основы изучения двигательной деятельности человека. Понятие о двигательном действии, умении и навыке. Роль и место биомеханики в их изучении. Методы качественного биомеханического анализа. Системно-структурный подход и метод биомеханического обоснования спортивной техники. Система движений, ее состав и структура.</p> <p>Методы механико-математического моделирования движений человека. Эволюция моделей тела человека. Прямая и обратная задачи механики. Скелетно-мышечные модели.</p> <p>Метод определения биомеханизмов двигательных действий. Этапы создания теоретических моделей опорно-двигательного аппарата человека.</p> <p>Инструментальные методики исследования движений. Механо-электрические (гониометрия, спидометрия, акселерометрия,</p>

				<p>динамометрия, стабилметрия и др.). Оптические и оптико-электронные системы (биомеханическая фото- и киносъемка, видеосъемка, телевизионные системы, оптронные пары, лазерные устройства и др.). Электрофизиологические (электромиография).</p> <p>Строение пассивной части двигательного аппарата человека. Тело человека как многозвенная система. Кинематические пары и движения в суставах (понятие о степенях свободы). Механические свойства связок и сухожилий.</p> <p>Движения в кинематических цепях. Открытые и замкнутые кинематические цепи.</p> <p>Биомеханика мышц. Механические свойства и механическая модель мышцы. Режимы и механика мышечного сокращения. Работа, мощность и энергия мышечного сокращения. Особенности действия мышц на костные рычаги. Биомеханика двусуставных мышц.</p> <p>Геометрия масс тела человека: массы и моменты инерции звеньев тела человека, общий и частный центр масс тела и его звеньев, центр объема и центр поверхности тела.</p> <p>Силы в движениях человека. Силы внешние. Силы инерции внешних тел, силы упругой деформации, силы тяжести и веса, силы реакции опоры. Роль сил в движениях человека. Силы внутренние. Силы в пассивных элементах двигательного аппарата человека.</p> <p>Силы внутрибрюшного давления. Экспериментальные и аналитические способы определения внутренних сил.</p> <p>Работа перемещения: внутренняя и внешняя работа, вертикальная и продольная работа.</p> <p>Методы измерения работы и энергии при движениях человека.</p>
2	<b>Раздел 2</b> <b>Дифференциальная биомеханика</b>	ОПК-8; ПК-3	Контрольная работа	<p><b>Темы для контрольной работы:</b></p> <p>Понятие о моторике человека как совокупности его двигательных возможностей. Двигательные качества - качественно различные стороны моторики. Параметрические и непараметрические зависимости между силой, скоростью и длительностью двигательных заданий.</p> <p>Биомеханическая характеристика силовых качеств. Сила действия человека. Понятие о силовых качествах. Зависимость силы действия</p>



			<p>человека от параметров двигательных заданий. Положение тела и сила действия человека.</p> <p>Топография силы. Метод сопряженного воздействия.</p> <p>Биомеханическая характеристика скоростных качеств.</p> <p>Динамика скорости. Скорость изменения силы - градиент силы.</p> <p>Параметрические и непараметрические зависимости между силовыми и скоростными качествами.</p> <p>Биомеханические аспекты двигательных реакций.</p> <p>Биомеханическая характеристика выносливости. Основы эргометрии.</p> <p>Правило обратимости двигательных заданий. Утомление и его биомеханические проявления. Выносливость и способы ее измерения.</p> <p>Биомеханические основы экономизации спортивной техники.</p> <p>Особенности спортивной техники в упражнениях, требующих большой выносливости.</p> <p>Биомеханические характеристики гибкости. Биомеханические требования к построению и использованию тренажеров.</p> <p>Дифференциальная биомеханика - раздел биомеханики, изучающий индивидуальные и групповые особенности движений и двигательных возможностей человека.</p> <p>Телосложение и моторика человека. Влияние тотальных размеров тела людей на их двигательные возможности. Влияние пропорций тела и конституциональных особенностей.</p> <p>Онтогенез моторики. Роль созревания и научения в онтогенезе моторики. Двигательный возраст, акселераты и ретарданты. Явление гомеореза моторики. Прогноз развития моторики на основе изучения стабильности двигательных показателей и наследственных влияний.</p> <p>Развитие движений в различные периоды жизни человека: от момента рождения, в младенческом возрасте до одного года, в дошкольном возрасте до трех лет, дошкольном 3-7-ми лет, школьном 7-17-ти лет, в возрасте 18-30-ти лет, старше 30-ти лет. Влияние возраста на эффект обучения и тренировки.</p> <p>Особенности моторики женщин. Двигательные, в частности спортивные, возможности женщин.</p> <p>Биомеханические особенности телосложения и их влияние на</p>
--	--	--	--

				<p>моторику.</p> <p>Основные понятия теории управления. Аппарат управления и аппарат исполнения. Состояния аппарата исполнения - начальное, промежуточное и конечное. Цели управления, программа поведения, конечный результат. Воздействия управляющие и сбивающие.</p> <p>Способы организации управления в самоуправляемых системах. Программный способ управления. Каналы прямой и обратной связи. Незамкнутые и замкнутые контуры управления. Циклы взаимодействия - центральные и периферические. Движение информации по каналам связи.</p> <p>Биомеханические аспекты управления мышечной активностью. Проблемы избыточности в управлении мышечной активностью. Принцип неоднозначности нервного импульса, мышечной силы и заданного движения. Модель потребного будущего. Управление и регуляция. Произвольный контроль и сенсорные коррекции. Функциональные системы двигательного действия - энергообеспечивающие и формообразующие.</p>
3	<b>Раздел 3. Частная биомеханика</b>	ОПК-8; ПК-3	Контрольная работа	<p><b>Темы для контрольной работы:</b></p> <p>Локомоторные движения при взаимодействии с опорой (наземные) и средой (водные). Механические условия создания движущих сил при отталкивании от опоры в наземных и водных локомоциях. Работа внутренних сил и изменение кинетической энергии тела человека. Сила реакции опоры при отталкивании и ее составляющие. Соотношение движущих и тормозящих сил.</p> <p>Скорость, длина, частота и ритм шагов. Стартовые действия: стартовые положения, движения и разгон. Движение по дистанции и финиширование.</p> <p>Взаимодействие звеньев тела в наземных локомоторных движениях. Механизм собственно отталкивания от опоры. Механизм движения маховых звеньев. Механизм перевернутого маятника.</p> <p>Виды наземных локомоций. Биомеханика ходьбы: элементы шагательных движений при опоре и переносе ног; сопутствующие движения туловища и рук. Биомеханика бега: период полета - вынос ноги, опускание на опору; периоды опоры - подседание, отталкивание.</p>

				<p>Биомеханика прыжка, подготовка к отталкиванию, отталкивание, полет, амортизация.</p> <p>Положение тела человека. Силы, возмущающие и уравнивающие (их источники и действие). Условия равновесия тела человека (системы тел) и показатели устойчивости. Сохранение положения тела человека в условиях отсутствия и наличия внешних возмущающих воздействий.</p> <p>Биодинамика осанки статической и динамической. Нарушения и восстановление правильной осанки.</p> <p>Движения на месте как изменения позы без перемены опоры. Условия движения на месте, сохранение равновесия и места опоры. Сохранение и изменение движения центра масс системы. Взаимодействие опоры, опорных и подвижных звеньев. Роль реактивных внешних сил. Сохранение и изменение количества движения системы. Преодолевающие и уступающие движения при опоре. Механизмы притягивания и отталкивания. Условия активного и пассивного приближения и отдаления относительно верхней и нижней опоры.</p>
--	--	--	--	---

**4.3.2. Оценочные материалы для проведения промежуточной аттестации обучающихся по дисциплине (модулю)**

**Вопросы/задания для проведения промежуточной аттестации обучающихся по дисциплине (модулю)**

<b>Коды, контролируемой компетенций</b>	<b>Вопросы /задания</b>
ОПК-8; ПК-3	<p><b>Теоретический блок вопросов:</b></p> <ol style="list-style-type: none"><li>1. Особенности механического движения человека. Направления развития биомеханики.</li><li>2. Биомеханические свойства мышц.</li><li>3. Проблема избыточности в управлении, кинематическими цепями двигательного аппарата человека.</li><li>4. Условия равновесия и движения костных рычагов. «Золотое» правило механики.</li><li>5. Последовательность механических явлений при мышечном сокращении. Мощность, работа и энергия мышечного сокращения.</li><li>6. Внешние силы в движениях спортсмена (силы упругой деформации, силы тяжести и веса, силы инерции, силы реакции опоры, силы трения, силы сопротивления среды).</li><li>7. Внутренние силы в движениях спортсмена и их отличие от внешних сил.</li><li>8. Геометрия масс тела человека. Основные показатели, характеризующие распределение масс в теле человека.</li><li>9. Центр объема и центр поверхности тела.</li><li>10. Механическая энергия и работа в движениях человека.</li><li>11. Способы экономии энергии внутри системы. Методы измерения работы и энергии при движениях человека.</li><li>12. Двигательное действие как система движений. Системно-структурный подход и метод биомеханического обоснования строения двигательного действия.</li><li>13. Спортивное действие как управляемая система движений. Понятие об управлении. Программный способ управления и управление на основе обратных связей.</li><li>14. Центральный и периферический циклы взаимодействия при управлении движениями человека.</li><li>15. Особенности управления мышечной активностью. Принцип неоднозначности нервного импульса, силы мышечной тяги и движения. Проблема избыточности в управлении мышечной активностью.</li></ol>

	<p>16. Понятие о двигательных качествах спортсмена. Параметрические и непараметрические зависимости между показателями, характеризующими двигательные качества спортсмена.</p> <p>17. Зависимость силы действия человека от положения тела. Топография силы. Выбор положения тела при тренировке силы.</p> <p>18. Зависимость силы действия человека от скорости и направления движения.</p> <p>19. Элементарные формы проявления скоростных качеств. Динамика скорости ОЦМ тела в циклических локомоциях. Градиент силы.</p> <p>20. Биомеханические аспекты двигательных реакций (виды двигательных реакций и их фазовый состав).</p> <p>21. Биомеханическая характеристика гибкости. Пассивная и активная гибкость и способы их измерения.</p> <p>22. Выносливость и способы ее измерения. Явные и латентные показатели выносливости.</p> <p>23. Основы эргометрии. Объем, интенсивность и время выполнения двигательного задания. Правило обратимости двигательных заданий.</p> <p>24. Биомеханические проявления утомления. Фазы утомления. Биомеханические основы экономизации спортивной техники (снижение энерготрат в циклических локомоциях и рекуперация энергии).</p> <p>25. Спортивно-техническое мастерство. Объем, разносторонность и рациональность спортивной техники.</p> <p>26. Абсолютная, сравнительная и реализационная эффективность спортивной техники. Способы оценки эффективности. Метод регрессионных остатков.</p> <p>27. Освоенность техники и показатели ее определяющие (стабильность, устойчивость, автоматизированность).</p> <p>28. Дискриминативные показатели спортивной техники.</p> <p>29. Телосложение и моторика человека. Влияние размеров и пропорций тела человека на его двигательные возможности.</p> <p>30. Онтогенез моторики человека (роль созревания и научения, двигательный возраст). Онтогенез моторики в отдельные возрастные периоды.</p> <p>31. Движение вокруг осей. Динамика вращательного движения одного звена (механизм вращательного движения звена, изменение вращательного движения звена и системы звеньев).</p>
--	---

	<p>32. Влияние суставных сил на управление вращательным движением звена.</p> <p>33. Управление движениями вокруг осей с изменением и сохранением кинетического момента.</p> <p>34. Способы управления вращательным движением в безопорном и опорном положении.</p> <p>35. Положение тела человека (место, ориентация и поза). Условия равновесия тела человека и показатели устойчивости. Сохранение положения тела в условиях отсутствия и наличия внешних возмущающих сил.</p>
--	--

## РАЗДЕЛ 5. УСЛОВИЯ РЕАЛИЗАЦИИ ДИСЦИПЛИНЫ (МОДУЛЯ)

### 5.1. Перечень основной и дополнительной учебной литературы для освоения дисциплины (модуля)

#### 5.1.1. Основная литература

1. Стеблецов, Е. А. Биомеханика : учебник для вузов / Е. А. Стеблецов, И. И. Болдырев, Е. С. Болдырева. — 2-е изд., перераб. и доп. — Москва : Издательство Юрайт, 2024. — 159 с. — (Высшее образование). — ISBN 978-5-534-16481-7. — Текст : электронный // Образовательная платформа Юрайт [сайт]. — URL: <https://urait.ru/bcode/543936> (дата обращения: 19.02.2024).
2. Манжелей, И. В. Педагогика физического воспитания : учебное пособие для вузов / И. В. Манжелей. — 2-е изд., перераб. и доп. — Москва : Издательство Юрайт, 2024. — 182 с. — (Высшее образование). — ISBN 978-5-534-09508-1. — Текст : электронный // Образовательная платформа Юрайт [сайт]. — URL: <https://urait.ru/bcode/540745> (дата обращения: 20.02.2024).
3. Учебная и производственная практика в педагогических и физкультурно-спортивных вузах : учебное пособие для вузов / Г. Н. Германов, Г. А. Васенин, С. Ш. Цакаев, И. А. Спицына ; под общей редакцией Г. Н. Германова. — Москва : Издательство Юрайт, 2024. — 411 с. — (Высшее образование). — ISBN 978-5-534-15116-9. — Текст : электронный // Образовательная платформа Юрайт [сайт]. — URL: <https://urait.ru/bcode/544612> (дата обращения: 26.02.2024).

#### 5.1.2. Дополнительная литература

1. Психологическое сопровождение детско-юношеского спорта : учебное пособие для вузов / В. А. Родионов [и др.] ; под общей редакцией В. А. Родионова. — 2-е изд. — Москва : Издательство Юрайт, 2024. — 211 с. — (Высшее образование). — ISBN 978-5-534-11432-4. — Текст : электронный // Образовательная платформа Юрайт [сайт]. — URL: <https://urait.ru/bcode/516163> (дата обращения: 20.02.2024).
2. Димова, А. Л. Базовые виды физкультурно-спортивной деятельности с методикой преподавания : учебник для вузов / А. Л. Димова. — Москва : Издательство Юрайт, 2024. — 428 с. — (Высшее образование). — ISBN 978-5-534-14068-2. — Текст : электронный // Образовательная платформа Юрайт [сайт]. — URL: <https://urait.ru/bcode/543939> (дата обращения: 19.02.2024).
3. Капилевич, Л. В. Физиология человека. Спорт : учебное пособие для вузов / Л. В. Капилевич. — Москва : Издательство Юрайт, 2023. — 159 с. — (Высшее образование). — ISBN 978-5-534-17065-8. — Текст : электронный // Образовательная

платформа Юрайт [сайт]. — URL: <https://urait.ru/bcode/532314> (дата обращения: 19.02.2024).

## 5.2 Перечень ресурсов информационно-коммуникационной сети «Интернет», необходимых для освоения дисциплины (модуля)

№ №	Название электронного ресурса	Описание электронного ресурса	Используемый для работы адрес
1.	ЭБС «Университетская библиотека онлайн»	Электронная библиотека, обеспечивающая доступ высших и средних учебных заведений, публичных библиотек и корпоративных пользователей к наиболее востребованным материалам по всем отраслям знаний от ведущих российских издательств	<a href="http://biblioclub.ru/">http://biblioclub.ru/</a>
2.	Научная электронная библиотека eLIBRARY.ru	Крупнейший российский информационно-аналитический портал в области науки, технологии, медицины и образования, содержащий рефераты и полные тексты более 34 млн научных публикаций и патентов	<a href="http://elibrary.ru/">http://elibrary.ru/</a>
3.	Образовательная платформа Юрайт	Электронно-библиотечная система для ВУЗов, ССУЗов, обеспечивающая доступ к учебникам, учебной и методической литературе по различным дисциплинам.	<a href="https://urait.ru/">https://urait.ru/</a>
4.	База данных "EastView"	Полнотекстовая база данных периодических изданий	<a href="https://dlib.eastview.com">https://dlib.eastview.com</a>
5.	Электронная библиотека "Grebennikon"	Библиотека предоставляет доступ более чем к 30 журналам, выпускаемых Издательским домом "Гребенников".	<a href="https://grebennikon.ru/">https://grebennikon.ru/</a>

## 5.3 Методические указания для обучающихся по освоению дисциплины (модуля)

Освоение обучающимся дисциплины (модуля) предполагает изучение материалов дисциплины (модуля) на аудиторных занятиях и в ходе самостоятельной работы. Аудиторные занятия проходят в форме лекций и практических занятий.

При подготовке к аудиторным занятиям необходимо помнить особенности каждой формы его проведения.

Подготовка к учебному занятию лекционного типа заключается в следующем.

С целью обеспечения успешного обучения обучающийся должен готовиться к лекции, поскольку она является важнейшей формой организации учебного процесса, поскольку:

- знакомит с новым учебным материалом;
- разъясняет учебные элементы, трудные для понимания;
- систематизирует учебный материал;
- ориентирует в учебном процессе.

С этой целью:

- внимательно прочитайте материал предыдущей лекции;
- ознакомьтесь с учебным материалом по учебнику и учебным пособиям с темой прочитанной лекции;
- внесите дополнения к полученным ранее знаниям по теме лекции на полях лекционной тетради;

- запишите возможные вопросы, которые вы зададите лектору на лекции по материалу изученной лекции;
- постарайтесь уяснить место изучаемой темы в своей подготовке;
- узнайте тему предстоящей лекции (по тематическому плану, по информации лектора) и запишите информацию, которой вы владеете по данному вопросу.

Подготовка к занятию семинарского типа

При подготовке и работе во время проведения занятий семинарского типа следует обратить внимание на следующие моменты: на процесс предварительной подготовки, на работу во время занятия, обработку полученных результатов, исправление полученных замечаний.

Предварительная подготовка к учебному занятию семинарского типа заключается в изучении теоретического материала в отведенное для самостоятельной работы время, ознакомление с инструктивными материалами с целью осознания задач практического занятия.

Работа во время проведения учебного занятия семинарского типа включает:

- консультирование студентов преподавателями и вспомогательным персоналом с целью предоставления исчерпывающей информации, необходимой для самостоятельного выполнения предложенных преподавателем задач, ознакомление с правилами техники безопасности при работе в аудитории;
- самостоятельное выполнение заданий согласно обозначенной учебной программой тематики.

Обработка, обобщение полученных результатов практической работы проводится обучающимися самостоятельно или под руководством преподавателя (в зависимости от степени сложности поставленных задач). В результате оформляется индивидуальный отчет. Подготовленная к сдаче на контроль и оценку работа сдается преподавателю. Форма отчетности может быть письменная, устная или две одновременно. Главным результатом в данном случае служит получение положительной оценки по каждой практической работе. Это является необходимым условием при проведении рубежного контроля и допуска к экзамену. При получении неудовлетворительных результатов обучающийся имеет право в дополнительное время пересдать преподавателю работу до проведения промежуточной аттестации.

## **5.4 Информационно-технологическое обеспечение образовательного процесса по дисциплины (модуля)**

### **5.4.1. Средства информационных технологий**

1. Персональные компьютеры;
2. Средства доступа в Интернет;
3. Проектор.

### **5.4.2. Лицензионное и свободно распространяемое программное обеспечение, в том числе отечественного производства:**

1. Операционная система: Astra Linux SE
2. Пакет офисных программ: LibreOffice
3. Справочная система Консультант+
4. Okular или Acrobat Reader DC
5. Ark или 7-zip
6. User Gate
7. TrueConf (client)



### 5.4.3. Информационные справочные системы и профессиональные базы данных

№ №	Название электронного ресурса	Описание электронного ресурса	Используемый для работы адрес
1.	ЭБС «Университетская библиотека онлайн»	Электронная библиотека, обеспечивающая доступ высших и средних учебных заведений, публичных библиотек и корпоративных пользователей к наиболее востребованным материалам по всем отраслям знаний от ведущих российских издательств	<a href="http://biblioclub.ru/">http://biblioclub.ru/</a>
2.	Научная электронная библиотека eLIBRARY.ru	Крупнейший российский информационно-аналитический портал в области науки, технологии, медицины и образования, содержащий рефераты и полные тексты более 34 млн научных публикаций и патентов	<a href="http://elibrary.ru/">http://elibrary.ru/</a>
3.	Образовательная платформа Юрайт	Электронно-библиотечная система для ВУЗов, ССУЗов, обеспечивающая доступ к учебникам, учебной и методической литературе по различным дисциплинам.	<a href="https://urait.ru/">https://urait.ru/</a>
4.	База данных "EastView"	Полнотекстовая база данных периодических изданий	<a href="https://dlib.eastview.com">https://dlib.eastview.com</a>
5.	Электронная библиотека "Grebennikon"	Библиотека предоставляет доступ более чем к 30 журналам, выпускаемых Издательским домом "Гребенников".	<a href="https://grebennikon.ru/">https://grebennikon.ru/</a>

### 5.5. Материально-техническое обеспечение образовательного процесса по дисциплине (модулю)

Реализация учебной дисциплины в форме практических занятий требует наличия игровых спортивных залов, учебно-тренировочной базы, стадиона, раздевалок, душевых.

Оборудование спортивных залов: *игровые мячи, волейбольные сетки, баскетбольные щиты, конусы, манишки.*

Оборудование стадиона: *футбольные ворота, волейбольная площадка с сеткой.*

Оборудование залов силовой подготовки: *тренажеры на свободных весах, блочные тренажеры, кардиотренажеры, грифы, диски, гантели, штанги, гимнастические палки, скакалки, скамейки.*

Оборудование раздевалок: *скамейки, шкафчики для одежды.*

Для изучения дисциплины (модуля) используются:

**Учебная аудитория для занятий лекционного типа** оснащена специализированной мебелью (стол для преподавателя, парты, стулья, доска для написания мелом); техническими средствами обучения (видеопроекторное оборудование, средства звуковоспроизведения, экран и имеющие выход в сеть Интернет), видеофильмами (Серия из 20 фильмов «Технологии спортивной тренировки в баскетболе, волейболе», «Экипировка спортсменов высших разрядов», «Инновационные методы и подходы к тренировочному процессу юных спортсменов-игровиков», «Техника и тактика-условия для успеха в игровых видах спорта»).

**Учебная аудитория для занятий семинарского типа:** оснащена специализированной мебелью (стол для преподавателя, парты, стулья, доска для написания мелом); техническими средствами обучения (видеопроекторное оборудование, средства звуковоспроизведения, экран и имеющие выход в сеть Интернет).

Спортивные объекты:

Наименование объекта	Адрес	Площадь объекта	Количество занимающихся
----------------------	-------	-----------------	-------------------------

Плоскостное сооружение	Лосиноостровская, дом 24	300 м <sup>2</sup>	80-100 (одновременно)
Плоскостное сооружение	В.Пика дом 4 стр. 1	210 м <sup>2</sup>	30-80 (одновременно)
Спортивный зал	Лосиноостровская, дом 24	240 м <sup>2</sup>	45-60
Спортивный стадион	Лосиноостровская, дом 24	6000 кв. м <sup>2</sup>	100

**Помещения для самостоятельной работы обучающихся:** оснащены специализированной мебелью (парты, стулья) техническими средствами обучения (персональные компьютеры с доступом в сеть Интернет и обеспечением доступа в электронно-информационную среду университета, программным обеспечением).

### 5.6. Образовательные технологии

При реализации дисциплины (модуля) применяются различные образовательные технологии, в том числе технологии электронного обучения.

Освоение дисциплины (модуля) предусматривает использование в учебном процессе активных и интерактивных форм проведения учебных занятий в процессе активных и интерактивных форм проведения учебных занятий в форме разбора конкретных ситуаций в сочетании с внеаудиторной работой с целью формирования и развития **профессиональных** навыков обучающихся.

При освоении дисциплины (модуля) предусмотрено применением электронного обучения и дистанционных образовательных технологий.

Учебные часы дисциплины (модуля) предусматривают классическую контактную работу преподавателя с обучающимся в аудитории и контактную работу посредством электронной информационно-образовательной среды в синхронном и асинхронном режиме (вне аудитории) посредством применения возможностей компьютерных технологий (электронная почта, электронный учебник, тестирование, вебинар, видеофильм, презентация, форум и др.).

В рамках дисциплины (модуля) предусмотрены встречи с руководителями и работниками организаций, деятельность которых связана с *направленностью* реализуемой основной профессиональной образовательной программы.

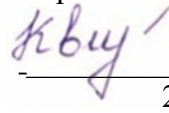
## ЛИСТ РЕГИСТРАЦИИ ИЗМЕНЕНИЙ

№ п/п	Содержание изменения	Реквизиты документа об утверждении изменения	Дата введения изменения
1.	Утверждена и введена в действие решением кафедры адаптивной физической культуры, рекреации и междисциплинарной медицины лечебного факультета на основании Федерального государственного образовательного стандарта по направлению подготовки 44.03.01 Педагогическое образование (уровень бакалавриата) утвержденным приказом Министерства образования и науки Российской Федерации от 22.02.2018 № 121.	Протокол заседания кафедры адаптивной физической культуры, рекреации и междисциплинарной медицины лечебного факультета № 10 от «26» апреля 2023 года	01.09.2023
2.	Утверждена и введена в действие решением заседания кафедры современной педагогики, непрерывного образования и персональных треков на основании Федерального государственного образовательного стандарта (№ 121 от 22.02.2018).	Протокол заседания кафедры современной педагогики, непрерывного образования и персональных треков № 11 от «20» февраля 2024 года	01.09.2024



Министерство науки и высшего образования Российской Федерации  
Федеральное государственное бюджетное образовательное учреждение  
высшего образования  
«Российский государственный социальный университет»

УТВЕРЖДАЮ  
Заведующий кафедрой  
современной педагогики, непрерывного  
образования и персональных треков

 А.А. Квитковская  
26 марта 2024 г.

## РАБОЧАЯ ПРОГРАММА ДИСЦИПЛИНЫ (МОДУЛЯ)

### ТЕОРИЯ И МЕТОДИКА ПРЕПОДАВАНИЯ ЛЁГКОЙ АТЛЕТИКИ

Направление подготовки  
44.03.01. «Педагогическое образование»

Направленность  
*Физическая культура*

ОБРАЗОВАТЕЛЬНАЯ ПРОГРАММА ВЫСШЕГО ОБРАЗОВАНИЯ –  
*ПРОГРАММА БАКАЛАВРИАТА*

Форма обучения  
*Очная, заочная*

Москва 2024

Рабочая программа дисциплины (модуля) «**Теория и методика преподавания лёгкой атлетики**» разработана на основании федерального государственного образовательного стандарта высшего образования – бакалавриата по направлению подготовки 44.03.01 Педагогическое образование, утвержденного приказом Министерства образования и науки Российской Федерации от 22.02.2018 г № 121, учебного плана по основной профессиональной образовательной программе высшего образования - программы бакалавриата по направлению подготовки 44.03.01 Педагогическое образование (далее – «ОПОП»).

Рабочая программа дисциплины (модуля) разработана рабочей группой в составе: доцента кафедры физической культуры, спорта и здорового образа жизни РГСУ Марининой Н.Н.

Рабочая программа дисциплины (модуля) обсуждена и утверждена на заседании кафедры современной педагогики, непрерывного образования и персональных треков.

Протокол № 11 от «20» февраля 2024 года

Заведующий кафедрой  
к.п.н, доцент



А.А. Квитковская

\_\_\_\_\_  
(подпись)

## СОДЕРЖАНИЕ

<b>РАЗДЕЛ 1. ПАСПОРТ РАБОЧЕЙ ПРОГРАММЫ ДИСЦИПЛИНЫ (МОДУЛЯ)</b> .....	<b>4</b>
1.1 Цель и задачи дисциплины (модуля).....	4
1.2 Планируемые результаты обучения по дисциплине (модулю) в рамках планируемых результатов освоения основной профессиональной образовательной программы высшего образования – программы бакалавриата/магистратуры/специалитета соотнесенные с установленными индикаторами достижения компетенций.....	4
<b>РАЗДЕЛ 2. СТРУКТУРА И СОДЕРЖАНИЕ ДИСЦИПЛИНЫ (МОДУЛЯ)</b> .....	<b>7</b>
2.1 Объем дисциплины (модуля), включая контактную работу обучающегося с педагогическими работниками и самостоятельную работу обучающегося.....	7
2.2. Учебно-тематический план дисциплины (модуля).....	8
2.3. Содержание дисциплины (модуля).....	11
<b>РАЗДЕЛ 3. УЧЕБНО-МЕТОДИЧЕСКОЕ ОБЕСПЕЧЕНИЕ САМОСТОЯТЕЛЬНОЙ РАБОТЫ ОБУЧАЮЩИХСЯ ПО ДИСЦИПЛИНЕ (МОДУЛЮ)</b> .....	<b>15</b>
3.1. Виды самостоятельной работы обучающихся по дисциплине (модулю).....	17
3.2. Задания для самостоятельной работы.....	18
3.3. Методические указания к самостоятельной работе по дисциплине (модулю).....	19
<b>РАЗДЕЛ 4. ОЦЕНОЧНЫЕ МАТЕРИАЛЫ ПО ДИСЦИПЛИНЕ (МОДУЛЮ)</b> .....	<b>20</b>
4.1. Форма промежуточной аттестации обучающегося по дисциплине (модулю).....	22
4.2. Оценочные материалы, определяющие процедуры оценивания знаний, умений, навыков и (или) опыта деятельности, характеризующих этапы формирования компетенций.....	22
4.2.1. Организационные основы применения балльно-рейтинговой системы оценки успеваемости обучающихся по дисциплине (модулю).....	22
4.2.2. Проведение текущего контроля успеваемости обучающихся по дисциплине (модулю) в соответствии с балльно-рейтинговой системой оценки успеваемости обучающегося.....	23
4.2.3. Проведение промежуточной аттестации обучающихся по дисциплине (модулю) в соответствии с балльно-рейтинговой системой оценки успеваемости обучающегося.....	24
4.3. Перечень заданий для проведения текущей и промежуточной оценки знаний, умений, навыков и (или) опыта деятельности, характеризующих этапы формирования компетенций.....	25
4.3.1. Оценочные материалы для проведения текущей аттестации и рубежного контроля, обучающихся по дисциплине (модулю).....	25
4.3.2. Оценочные материалы для проведения промежуточной аттестации обучающихся по дисциплине (модулю).....	29
<b>РАЗДЕЛ 5. УСЛОВИЯ РЕАЛИЗАЦИИ ДИСЦИПЛИНЫ (МОДУЛЯ)</b> .....	<b>31</b>
5.1. Перечень основной и дополнительной учебной литературы для освоения дисциплины (модуля).....	31
5.1.1. Основная литература.....	31
5.1.2. Дополнительная литература.....	31
5.2 Перечень ресурсов информационно-коммуникационной сети «Интернет», необходимых для освоения дисциплины (модуля).....	32
5.3 Методические указания для обучающихся по освоению дисциплины (модуля).....	32
5.4 Информационно-технологическое обеспечение образовательного процесса по дисциплины (модуля).....	32
5.4.1. Средства информационных технологий.....	33
5.4.2. Лицензионное и свободно распространяемое программное обеспечение, в том числе отечественного производства: .....	33
5.4.3. Информационные справочные системы и профессиональные базы данных.....	34
5.5. Материально-техническое обеспечение образовательного процесса по дисциплине (модулю).....	34
5.6. Образовательные технологии .....	34
<b>ЛИСТ РЕГИСТРАЦИИ ИЗМЕНЕНИЙ</b> .....	<b>36</b>

## РАЗДЕЛ 1. ПАСПОРТ РАБОЧЕЙ ПРОГРАММЫ ДИСЦИПЛИНЫ (МОДУЛЯ)

### 1.1 Цель и задачи дисциплины (модуля)

Цель дисциплины заключается в получении обучающимися знаний о технологиях профессиональной деятельности педагога по физической культуре на основе специфики дисциплины Теория и методика преподавания легкой атлетики.

Задачи дисциплины (модуля):

1. Формирование способности формулировать конкретные задачи преподавания дисциплины Теория и методика преподавания легкой атлетики в учреждениях системы среднего общего полного образования с учетом состояния здоровья, возраста, уровня физического развития и физической подготовленности учащихся, имеющих условия для занятий;

2. Формирование способности подбирать и применять на занятиях легкой атлетикой адекватные поставленным задачам современные научно обоснованные средства и методы обучения и воспитания, организационные приемы работы с занимающимися;

3. Формирование способности оценивать эффективность занятий, анализировать технику двигательных действий, определять причины ошибок, находить и корректно применять средства, методы и методические приемы их устранения.

**1.2 Планируемые результаты обучения по дисциплине (модулю) в рамках планируемых результатов освоения основной профессиональной образовательной программы высшего образования – программы *бакалавриата* соотнесенные с установленными индикаторами достижения компетенций**

Процесс освоения дисциплины (модуля) направлен на формирование у обучающихся следующих компетенций: ОПК-3; ОПК-5; ОПК-7; ПК-1; ПК-3 в соответствии с учебным планом.

В результате освоения дисциплины (модуля) обучающийся должен демонстрировать следующие результаты:

Категория компетенций (при наличии)	Код компетенции Формулировка компетенции	Код и наименование индикатора достижения компетенции	Результаты обучения
Совместная и индивидуальная учебная и воспитательная деятельность обучающихся	ОПК-3 Способен организовывать совместную и индивидуальную учебную и воспитательную деятельность обучающихся, в том числе с особыми образовательными потребностями, в соответствии с требованиями	ОПК-3.1 Умеет определять и формулировать цели и задачи учебной и воспитательной деятельности обучающихся, в том числе с особыми образовательными потребностями в соответствии с требованиями ФГОС.	Знать психолого-педагогические основы совместной и индивидуальной учебной воспитательной деятельности обучающихся, в том числе лиц с особыми образовательными потребностями и способы организации совместной и индивидуальной учебно-воспитательной деятельности обучающихся, требования федеральных государственных образовательных стандартов.

	федеральных государственных образовательных стандартов	ОПК-3.2 Применяет различные приемы мотивации и рефлексии при организации совместной и индивидуальной учебной и воспитательной деятельности обучающихся, в том числе с особыми образовательными потребностями.	Уметь использовать психолого-педагогические знания для организации совместной и индивидуальной учебно-воспитательной деятельности обучающихся, в том числе с особыми образовательными потребностями, оперировать понятиями федеральных государственных образовательных стандартов.
		ОПК-3.3 Применяет формы, методы, приемы и средства организации учебной и воспитательной деятельности обучающихся, в том числе с особыми образовательными потребностями.	Владеть опытом и навыками организации совместной и индивидуальной учебно-воспитательной деятельности обучающихся, в том числе с особыми образовательными потребностями, навыками использования требований федеральных государственных образовательных стандартов для организации учебно-воспитательной деятельности.
Контроль и оценка формирования результатов образования	ОПК-5 Способен осуществлять контроль и оценку формирования результатов образования обучающихся, выявлять и корректировать трудности в обучении	ОПК-5.1 Знает принципы организации контроля и оценивания образовательных результатов обучающихся; специальные технологии и методы, позволяющие проводить коррекционно-развивающую работу с неуспевающими обучающимися.	Знать психолого-педагогические закономерности, принципы и методические особенности осуществления контроля и оценки сформированности образовательных результатов обучающихся, способы выявления и психологической коррекции трудностей в обучении; знать предметную область дисциплин, необходимых для освоения основных дисциплин профиля.
		ОПК-5.2 Умеет применять инструментарий, методы диагностики и оценки показателей уровня и динамики развития обучающихся; проводить педагогическую диагностику неуспеваемости обучающихся.	Уметь определять методы, формы и средства осуществления контроля и оценки сформированности образовательных результатов обучающихся, выявлять и корректировать трудности в обучении, использовать знания предметной области для контроля и оценки результатов образования обучающихся.
		ОПК-5.3. Владеет методами контроля и оценки образовательных результатов (личностных, предметных, метапредметных) обучающихся; выявляет трудности в обучении и корректирует пути достижения образовательных результатов.	Владеть опытом и навыками контроля и оценки сформированности образовательных результатов обучающихся, выявления психологической коррекции трудностей в обучении, контроля и оценки сформированности образовательных результатов



			обучающихся.
Взаимодействие с участниками образовательных отношений	ОПК-7 Способен взаимодействовать с участниками образовательных отношений в рамках реализации образовательных программ	ОПК-7.1 Определяет права и обязанности участников образовательных отношений в рамках реализации образовательных программ, в том числе в урочной деятельности, внеурочной деятельности, коррекционной работе	Знает правовые и этические нормы взаимодействия участников образовательных отношений в рамках реализации образовательных программ
		ОПК-7.2 Умеет выстраивать конструктивное общение с коллегами и родителями по вопросам индивидуализации образовательного процесса	Умеет выбирать и использовать формы, методы и средства взаимодействия с участниками образовательного процесса в рамках реализации образовательных программ
		ОПК-7.3 Владеет способами выявления поведенческих и личностных проблем обучающихся, связанных с особенностями их развития	Владеет опытом и навыками взаимодействия с участниками образовательных отношений в рамках реализации образовательных программ
Реализация образовательных программ	ПК-1 Способен осуществлять обучение учебному предмету на основе использования предметных методик и применения современных образовательных технологий	ПК-1.1. Знает концептуальные положения и требования к организации образовательного процесса, определяемые ФГОС	Знать: концептуальные положения и требования к организации образовательного процесса, определяемые ФГОС
		ПК-1.2. Умеет проектировать элементы образовательной программы, формулировать дидактические цели и задачи обучения и реализовывать их в образовательном процессе	Уметь: проектировать элементы образовательной программы, формулировать дидактические цели и задачи обучения и реализовывать их в образовательном процессе
		ПК-1.3. Владеет навыками планирования и проектирования образовательного процесса; методами обучения и современными образовательными технологиями	Владеть: навыками планирования и проектирования образовательного процесса; методами обучения и современными образовательными технологиями
Организационно-педагогическое обеспечение реализации дополнительных общеобразовательных программ	ПК-3 Способен применять предметные знания при реализации образовательного процесса	ПК-3.1. Знает закономерности, принципы и уровни формирования и реализации содержания образовательного процесса	Знать: закономерности, принципы и уровни формирования и реализации содержания образовательного процесса
		ПК-3.2. Умеет осуществлять отбор содержания обучения, в соответствии с целями и возрастными особенностями обучающихся	Уметь: осуществлять отбор содержания обучения, в соответствии с целями и возрастными особенностями

		ПК-3.3. Владеет предметным содержанием, методикой преподавания физической культуры, способами отбора вариативного содержания с учетом взаимосвязи урочной и внеурочной форм обучения	обучающихся Владеть: предметным содержанием, методикой преподавания физической культуры, способами отбора вариативного содержания с учетом взаимосвязи урочной и внеурочной форм обучения
--	--	--	--

## РАЗДЕЛ 2. СТРУКТУРА И СОДЕРЖАНИЕ ДИСЦИПЛИНЫ (МОДУЛЯ)

### 2.1 Объем дисциплины (модуля), включая контактную работу обучающегося с педагогическими работниками и самостоятельную работу обучающегося

Общая трудоемкость дисциплины (модуля) составляет 4 зачетные единицы.

#### Очная форма обучения

Вид учебной работы	Всего часов	Семестры			
		6	7		
<b>Контактная работа обучающихся с педагогическими работниками</b>	<b>54</b>		<b>54</b>		
Лекционные занятия	<b>24</b>		<b>24</b>		
Практические занятия	<b>30</b>		<b>30</b>		
<i>из них: в форме практической подготовки</i>					
Консультации	<b>2</b>		<b>2</b>		
<b>Самостоятельная работа обучающихся</b>	<b>34</b>		<b>34</b>		
<b>Контроль промежуточной аттестации</b>	<b>18</b>		<b>18</b>		
Форма промежуточной аттестации	<b>Экзамен</b>		<b>Экзамен</b>		
<b>ОБЪЕМ ДИСЦИПЛИНЫ (МОДУЛЯ) В ЧАСАХ</b>	<b>108</b>		<b>108</b>		

#### Заочная форма обучения

Вид учебной работы	Всего часов	Курс 4	
		Сессия 1-2	Сессия 3-4
<b>Контактная работа обучающихся с педагогическими работниками</b>			

Лекционные занятия	4	4	
Практические занятия	8	8	
<i>из них: в форме практической подготовки</i>			
Консультации	2		
<b>Самостоятельная работа обучающихся</b>	<b>85</b>	<b>85</b>	
<b>Контроль промежуточной аттестации</b>	<b>9</b>	<b>9</b>	
Форма промежуточной аттестации	экзамен	экзамен	
<b>ОБЪЕМ ДИСЦИПЛИНЫ (МОДУЛЯ) В ЧАСАХ</b>	<b>108</b>	<b>108</b>	

## 2.2. Учебно-тематический план дисциплины (модуля)

### Очной формы обучения

Раздел, тема	Виды учебной работы, академических часов									
	Всего	Самостоятельная работа	Контактная работа обучающихся с педагогическими работниками							
			Всего	Лекционные занятия <i>из них: в форме практической подготовки</i>	Практические занятия <i>из них: в форме практической подготовки</i>	Лабораторные занятия <i>из них: в форме практической подготовки</i>	Консультации / Иная контактная работа <i>из них: в форме практической подготовки</i>			
<b>Модуль 1 (Семестр 7)</b>										
Раздел 1. История, возникновение, развитие и современное состояние легкой атлетики	22	8	14	6	8					
Раздел 2. Основы техники легкоатлетических видов	22	8	14	6	8					
Раздел 3. Основы методики обучения технике легкоатлетических видов	22	8	14	6	8					
Раздел 4. Организация занятий по легкой атлетике в различных звеньях системы физического воспитания	22	10	12	6	6					
<b>Контроль промежуточной</b>					<b>18</b>					

Раздел, тема	Виды учебной работы, академических часов									
	Всего	Самостоятельная работа	Контактная работа обучающихся с педагогическими работниками							
			Всего	Лекционные занятия <i>из них: в форме практической подготовки</i>	Практические занятия <i>из них: в форме практической подготовки</i>	Лабораторные занятия <i>из них: в форме практической подготовки</i>	Консультации / Иная контактная работа <i>из них: в форме практической подготовки</i>			
аттестации (час)										
Общий объем, часов	108	34	54	24		30			2	
Форма промежуточной аттестации	Экзамен									

*Заочной формы обучения*

Раздел, тема	Виды учебной работы, академических часов									
	Всего	Самостоятельная работа	Контактная работа обучающихся с педагогическими работниками							
			Всего	Лекционные занятия <i>из них: в форме практической подготовки</i>	Практические занятия <i>из них: в форме практической подготовки</i>	Лабораторные занятия <i>из них: в форме практической подготовки</i>	Консультации / Иная контактная работа <i>из них: в форме практической подготовки</i>			
<b>Модуль 1 (Курс 4, Сессия 1)</b>										
Раздел 1. История, возникновение, развитие и современное состояние легкой атлетики	10	10								
Раздел 2. Основы техники легкоатлетических видов	14	12		2						
Раздел 3. Основы методики обучения технике легкоатлетических видов	12	10		2						
<b>Контроль промежуточной</b>										

Раздел, тема	Виды учебной работы, академических часов										
	Всего	Самостоятельная работа	Контактная работа обучающихся с педагогическими работниками								
			Всего	Лекционные занятия <i>из них: в форме практической подготовки</i>	Практические занятия <i>из них: в форме практической подготовки</i>	Лабораторные занятия <i>из них: в форме практической подготовки</i>	Консультации / Иная контактная работа <i>из них: в форме практической подготовки</i>				
аттестации (час)											
Общий объем, часов	36	32		4							
Форма промежуточной аттестации											
<b>Модуль 1 (Курс 4, Сессия 2)</b>											
Раздел 4. Организация занятий по легкой атлетике в различных звеньях системы физического воспитания	34	30				4					
Раздел 5. Тренировочный процесс по легкой атлетике	27	23				4					
Контроль промежуточной аттестации (час)	9										
Общий объем, часов	72	53				8				2	
Форма промежуточной аттестации	Экзамен										
Общий объем, часов	108	85		4		8				2	

### 2.3. Содержание дисциплины (модуля)

#### РАЗДЕЛ 1. ИСТОРИЯ, ВОЗНИКНОВЕНИЕ, РАЗВИТИЕ И СОВРЕМЕННОЕ СОСТОЯНИЕ ЛЕГКОЙ АТЛЕТИКИ

##### Перечень изучаемых элементов содержания

Основные понятия. Классификация видов легкой атлетики, происхождение и развитие видов. История развития легкой атлетики в России. Связь легкой атлетики с другими видами спорта. Рост достижений легкоатлетов России и закономерности улучшения спортивных

результатов. Современное состояние легкой атлетики в мире. Легкая атлетика в системе школьного физического воспитания, средних и высших учебных заведениях. Представительство видов легкой атлетики в Единой Российской спортивной классификации. Содержание и задачи курса легкой атлетики и основные требования, предъявляемые к студентам.

## **ПРАКТИЧЕСКОЕ ЗАДАНИЕ К РАЗДЕЛУ 1.**

**Форма практического задания:** реферат

### **Примерный перечень тем рефератов к разделу 1:**

1. История развития легкоатлетических видов (отдельно по каждому виду легкой атлетики у мужчин и женщин).
2. История развития легкой атлетики в регионе, области, городе.
3. Анализ техники легкоатлетических видов (отдельно по каждому виду легкой атлетики у мужчин и женщин).
4. Сравнительный анализ техники российских легкоатлетов и ведущих зарубежных легкоатлетов по кинограммам (отдельно по каждому виду у мужчин и женщин).

## **РУБЕЖНЫЙ КОНТРОЛЬ К РАЗДЕЛУ 1.**

**Форма рубежного контроля** – компьютерное тестирование.

### **Примерный перечень тестовых заданий:**

1. В программу Олимпийских игр включены следующие виды эстафетного бега...  
а) 4х100 м; в) 4х400 м;  
б) 4х200 м; г) 4х 600 м;
2. Бамбуковый шест в прыжках использовался, примерно, до .....
3. В 1986 г. было узаконено копьё новой конструкции, и оно стало.....
4. В настоящее время рекорд мира по прыжкам с шестом принадлежит С. Бубке и равен.....
5. Впервые двухметровую высоту в прыжках в высоту преодолели в.....году

## **РАЗДЕЛ 2. ОСНОВЫ ТЕХНИКИ ЛЕГКОАТЛЕТИЧЕСКИХ ВИДОВ**

### **Перечень изучаемых элементов содержания**

Основные характеристики: легкоатлетическая техника, фазы, моменты, основное звено. Качественные и количественные показатели техники: эффективность, экономичность, простота, приспособляемость, спортивный результат, пространственные, временные, пространственно-временные, ритмические, динамические характеристики. Взаимосвязь техники, спортивного результата и уровня физических качеств. Анализ техники движений спортсмена и определение ошибок в технике. Педагогический и биомеханический контроль за техникой движений. Правила подбора средств для исправления ошибок в технике.

Основы техники спортивной ходьбы и бега. Основы техники ходьбы и бега: структура движений в ходьбе и беге (цикличность, периоды, фазы, моменты, позы). Механизм отталкивания в ходьбе и беге, возникновение стартовой силы. Скорость передвижения, взаимосвязь длины и частоты шагов. Сходства и различия движений в ходьбе и беге.

Особенности ходьбы и бега на различные дистанции и по различному покрытию.

Основы техники легкоатлетических прыжков и метаний. Виды прыжков и их эволюция. Фазы прыжков. Главная задача прыжков и частные задачи фаз, их сходства и отличия в разных видах прыжков. Биомеханические характеристики техники прыжков (сложение скоростей, углы отталкивания и вылета, начальная скорость, траектория движений)

ОЦТ). Детали техники движений в различных прыжках и их подчиненность главной и частным задачам.

Перемещение предметов в пространстве и эволюция техники метаний. Факторы, определяющие дальность полета снаряда (начальная скорость вылета, угол вылета, аэродинамические свойства, высота выпуска снаряда). Создание и эффективность системы: метатель-снаряд. Кинематические формы движений в различных видах метаний. Сходство и различия в технике различных видов метаний.

## **ПРАКТИЧЕСКОЕ ЗАДАНИЕ К РАЗДЕЛУ 2.**

**Форма практического задания:** реферат

### **Примерный перечень рефератов к разделу 2:**

1. Тренировка юных легкоатлетов в беге на короткие дистанции.
2. Тренировка в юных спортсменов в беге на средние дистанции.
3. Принципиальные подходы к тренировке в легкой атлетике.
4. Поэтапные задачи в тренировке по легкой атлетике.
5. Методика обучения технике спортивной ходьбы.
6. Методика обучения технике бега на средние и длинные дистанции.
7. Методика обучения технике бега на короткие дистанции.
8. Методика обучения технике эстафетного бега.
9. Методика обучения технике прыжков с места (длина, тройной). Правила соревнований по прыжкам с места.
10. Методика обучения технике барьерного бега (на примере 110м с/б или 100м с/б) и правила соревнований в барьерном беге.
11. Методика обучения технике метания диска с поворота и правила соревнований по метанию диска.
12. Методика обучения технике прыжка в высоту с разбега способом «перешагивание» и правила соревнований по прыжкам в высоту.
13. Методика обучения технике толкания ядра со скачка и правила соревнований в толкании ядра.

## **РУБЕЖНЫЙ КОНТРОЛЬ К РАЗДЕЛУ 2:**

**Форма рубежного контроля** – компьютерное тестирование.

### **Примерный перечень тестовых заданий**

1. К спринтерскому бегу в лёгкой атлетике относится...
  - а) бег на 5000м
  - б) бег на 100м
  - в) кросс
  - г) марафонский бег
2. Один из способов прыжка в длину в лёгкой атлетике обозначается как прыжок...
  - а) «с разбега»
  - б) «перекатом»
  - в) «перешагиванием»
  - г) «ножницами»
3. «Королевой спорта» называют...
  - а) спортивную гимнастику
  - б) шахматы
  - в) лёгкую атлетику
  - г) лыжный спорт
4. Кросс – это?
  - а) бег с ускорением
  - б) бег по пересечённой местности
  - в) бег по искусственной дорожке стадиона
  - г) разбег перед прыжком
5. Какая дистанция в лёгкой атлетике не является классической?
  - а) 100м
  - б) 400м
  - в) 200м
  - г) 500м
6. В лёгкой атлетике ядро:
  - а) метают
  - б) толкают

б) бросают г) запускают

### **РАЗДЕЛ 3. ОСНОВЫ МЕТОДИКИ ОБУЧЕНИЯ ТЕХНИКЕ ЛЕГКОАТЛЕТИЧЕСКИХ ВИДОВ**

#### ***Перечень изучаемых элементов содержания***

Методы обучения. Наглядные пособия. Место и время объяснения и показа в процессе обучения. Особенности использования показа и объяснения на занятиях с детьми разного возраста. Роль физической подготовленности в освоении техники легкоатлетических упражнений. Подводящие и специальные упражнения при обучении. Автоматизация движений в ходьбе, беге, прыжках и метаниях. Современные представления о создании двигательного навыка. Положительный и отрицательный перенос навыков в обучении. Определение ошибок и их устранение. Типовая схема обучения технике легкоатлетических упражнений: этапы, задачи, средства и методы их решения. Последовательность концентрации внимания занимающихся на основных упражнениях (исходные положения, позы, направление, амплитуда движений, быстрота, сила, согласованность и ритм движений). Специфика реализации дидактических принципов в легкой атлетике. Последовательность изучения легкоатлетических видов. Применение упражнений из других видов спорта для обучения технике легкоатлетических упражнений. Сходство и различия в постановке задач и подборе средств при изучении техники различных видов легкой атлетики. Роль преподавателя при обучении. Меры предупреждения травм при обучении.

#### **ПРАКТИЧЕСКОЕ ЗАДАНИЕ К РАЗДЕЛУ 3**

**Форма практического задания:** реферат

##### **Примерный перечень рефератов к разделу 3:**

1. Основные правила при обучении технике легкоатлетических метаний.
2. Последовательность изучения легкоатлетических видов.
3. Методические приемы обучения в легкой атлетике.
4. Применение принципов обучения в легкой атлетике.
5. Составить план обучения технике одного из прыжков (задачи, средства).
6. Составить план обучения технике одного из метаний (задачи, средства).

#### **РУБЕЖНЫЙ КОНТРОЛЬ К РАЗДЕЛУ 3**

**Форма рубежного контроля** - компьютерное тестирование.

##### **Примерный перечень тестовых вопросов:**

1. Какое из данных утверждений НЕ относится к правилам ТЕХНИКИ БЕЗОПАСНОСТИ при занятиях легкой атлетикой и является НЕВЕРНЫМ?
  - А) При плохом самочувствии необходимо прекратить занятия и сообщить об этом учителю.
  - Б) Снаряд для метания необходимо передавать друг другу броском.
  - В) Во избежание столкновений при беге исключить резко стопорящую остановку.
  - Г) После занятий снять спортивный костюм и спортивную обувь, принять душ или тщательно вымыть лицо и руки с мылом.
2. Какие способности развивает челночный бег?
  - А) силовые В) скоростные
  - Б) скоростно-силовые Г) координационные
3. Какие из перечисленных терминов являются названиями видов прыжков в длину с разбега:



«согнув ноги», «перешагивание», «прогнувшись», «ножницы», «перекидной», «фосбери-флоп»?

## **РАЗДЕЛ 4. ОРГАНИЗАЦИЯ ЗАНЯТИЙ ПО ЛЕГКОЙ АТЛЕТИКЕ В РАЗЛИЧНЫХ ЗВЕНЬЯХ СИСТЕМЫ ФИЗИЧЕСКОГО ВОСПИТАНИЯ**

### **Перечень изучаемых элементов содержания**

Формы организации занятий легкой атлетикой в школе. Типовая структура и разновидности урока и тренировочных занятий с учащимися в зависимости от условий (места, климатических условий, наличия инвентаря и оборудования). Особенности организации занятий легкой атлетикой в условиях сельской местности. Дозировка упражнений при различной направленности урока. Разновидности учета и оценки уровня подготовленности учащихся. Меры предупреждения травматизма на уроках легкой атлетики. Особенности занятий с детьми различного возраста и пола.

Тренировка как многосторонний процесс подготовки легкоатлетов. Цели и задачи тренировки. Физическая, техническая, тактическая, психологическая, теоретическая и интегральная части подготовки, их разновидности и содержание. Основные принципы - всесторонность, сознательность, наглядность, постепенность, повторность, индивидуализация.

Средства, методы и динамика развития силы, быстроты, выносливости, ловкости, гибкости и их применение в соответствии с возрастом, полом и уровнем физического развития занимающихся легкой атлетикой.

Особенности изменения тренированности в процессе круглогодичной тренировки. Дозирование нагрузки. Динамика объема, интенсивности, психической напряженности и координационной сложности нагрузки в тренировочном процессе и их взаимосвязь.

### **ПРАКТИЧЕСКОЕ ЗАДАНИЕ К РАЗДЕЛУ 4**

**Форма практического задания реферат**

#### **Примерный перечень тем рефератов к разделу 4:**

1. Тренировка юных легкоатлетов в беге на короткие дистанции.
2. Тренировка в юных спортсменов в беге на средние дистанции.
3. Правила соревнований по бегу.
4. Методика обучения барьерному бегу.
5. Текущий педагогический контроль в тренировке легкоатлетов.
6. Поэтапный педагогический контроль в тренировке легкоатлетов.
7. Многолетний контроль в тренировке легкоатлетов.
8. Принципиальные подходы к тренировке в легкой атлетике.
9. Поэтапные задачи в тренировке по легкой атлетике.
10. Уроки легкой атлетики в школе - типы и содержание.
11. Методика приема контрольных нормативов по легкой атлетике.
12. Методика научных наблюдений на тренировках и соревнованиях.
13. Возможные варианты экспериментов в процессе занятий легкой атлетикой.
14. Методика обучения толканию ядра - задачи, средства, приемы.
15. Тренировка в толкании ядра - периодизация, методы и средства.

### **РУБЕЖНЫЙ КОНТРОЛЬ К РАЗДЕЛУ 4**

**Форма рубежного контроля - компьютерное тестирование.**

#### **Примерный перечень тестовых заданий**

##### **1. Характер соревнования по легкой атлетике определяется:**

- а) положением о соревновании;
- б) календарем соревнования;

- в) заявками соревнования;
- г) уровнем соревнования.

**2. В личных и лично-командных соревнованиях по прыжкам в длину и тройным каждый участник получает право выполнить по:**

- а) 3 попытки;
- б) 6 попыток;
- в) 8 попыток;
- г) 12 попыток.

**3. Квалификационные соревнования по легкой атлетике – это соревнования, которые:**

- а) проводятся с целью предоставления участникам возможности выполнить подтвердить, повысить спортивный результат;
- б) проводятся для спортсменов определенного спортивного разряда;
- в) позволяют отобрать сильнейших спортсменов для участия в основных соревнованиях;
- г) проводятся с целью предоставления участникам возможности выполнить опробование вида.

**4. Для передачи эстафетной палочки правилами соревнований определяется «зона передачи» длиной ...**

- а) 10 м;
- б) 20 м;
- в) 30 м;
- г) 15 м.

**5. Грамотный прыгун в длину знает длину своего разбега. Чем измеряется длина разбега?**

- а) метром;
- б) ступнями;
- в) «на глазок»;
- г) беговыми шагами.

## **РАЗДЕЛ 5. ТРЕНИРОВОЧНЫЙ ПРОЦЕСС ПО ЛЕГКОЙ АТЛЕТИКЕ**

### **Перечень изучаемых элементов содержания**

Классификация соревнований. Календарь и положение о соревновании. Документация соревнований (заявки, протоколы, карточки участников, отчет о соревновании). Организация и проведение соревнований в школе, летних лагерях. Обязанности главной судейской коллегии (главного судьи, главного секретаря, их помощников и заместителей). Работа судейской коллегии на соревнованиях (беговая бригада, бригада для проведения прыжков и метаний, информационная служба, вспомогательные бригады - бригада по стилю, метеорологическая бригада и т.п.).

Общие и частные правила соревнований в спортивной ходьбе, беге, прыжках и метаниях. Особенности правил соревнований в многоборьях.

## **ПРАКТИЧЕСКОЕ ЗАДАНИЕ К РАЗДЕЛУ 5**

**Форма практического задания: реферат**

### **Примерный перечень рефератов к разделу 5:**

1. Судейство соревнований по толканию ядра.
2. Методы контроля за развитием спортивной формы.
3. Работа главной судейской коллегии.
4. Работа секретариата на соревнованиях по легкой атлетике.
5. Судейство соревнований по метаниям.

6. Анализ и обучение технике бега на короткие дистанции.
7. Анализ и обучение технике бега на средние дистанции.
8. Анализ и обучение технике прыжка в высоту способом «перешагивание».
9. Анализ и обучение технике спортивной ходьбы.
10. Анализ и обучение технике прыжка в длину способом «согнув ноги».
11. Анализ и обучение технике метания мяча.
12. Места соревнований и оборудование секторов по бегу, прыжкам и метаниям.
13. Правила соревнований по бегу и спортивной ходьбе, работа судейской бригады.
14. Правила соревнований по метаниям и прыжкам, работа судейской бригады.
15. Положение о соревновании, работа главной судейской коллегии.
16. Этапы и методы обучения технике легкоатлетических упражнений.

## **РУБЕЖНЫЙ КОНТРОЛЬ К РАЗДЕЛУ 5**

**Форма рубежного контроля - компьютерное тестирование.**

### **Примерный перечень тестовых заданий**

**1. На какие части подразделяется техника беговых видов легкой атлетики?**

- а) старт, стартовый разбег, бег с предельной скоростью, бег с понижением скорости;
- б) старт, стартовый разбег, бег по дистанции, финиширование;
- в) стартовый разбег, бег по дистанции, финиширование – 1, бег с ускорением на финише.

**2. На какие части подразделяется техника прыжковых видов легкой атлетики?**

- а) подготовка к разбегу, разбег, отталкивание, движения в полете, приземление;
- б) разбег, отталкивание, полет, приземление;
- в) подготовка к разбегу, разбег, отталкивание с последующим движением в полете, приземление на маты или в яму с песком.

**3. В технике легкоатлетических упражнений ведущим звено является:**

- а) в прыжках - разбег;
- б) в метаниях – финальное усилие;
- в) в беге и ходьбе – отталкивание.

**4. Вертикальные колебания ОЦМТ в спортивной ходьбе составляют:**

- а) 4-6 см;
- б) 7-9 см;
- в) 10-11 см.

**5. От чего зависит спортивный результат в прыжках:**

- а) от начальной скорости и угла вылета;
- б) от силы отталкивания;
- в) от подготовки к отталкиванию и мощности отталкивания.

**6. В технике легкоатлетических метаний ведущим звеном является:**

- а) разбег;
- б) финальное усилие;
- в) торможение.

**7. От чего зависит спортивный результат в метаниях:**

- а) от начальной скорости;
- б) угла вылета и сопротивления воздушной среды для аэродинамических снарядов;
- в) от длины разбега;
- г) от скорости разбега.

**8. На какие части подразделяется техника спортивной ходьбы?**

- а) старт, стартовый разгон, ходьба с предельной скоростью, ходьба с понижением скорости;
- б) старт, стартовый разгон, ходьба по дистанции, финиширование;
- в) стартовый разгон, ходьба по дистанции, финиширование – 1, ходьба с ускорением на финише.

**РАЗДЕЛ 3. УЧЕБНО-МЕТОДИЧЕСКОЕ ОБЕСПЕЧЕНИЕ  
САМОСТОЯТЕЛЬНОЙ РАБОТЫ ОБУЧАЮЩИХСЯ ПО ДИСЦИПЛИНЕ  
(МОДУЛЮ)**

**3.1. Виды самостоятельной работы обучающихся по дисциплине (модулю)**

*Очной формы обучения*

Раздел, тема	Количество часов	Вид самостоятельной работы
<b>(семестр 3-4)</b>		
Раздел 1. История, возникновение, развитие и современное состояние легкой атлетики	9	Подготовка к лекционным и практическим занятиям, самостоятельное изучение раздела в ЭИОС
Раздел 2. Основы техники легкоатлетических видов	9	Подготовка к лекционным и практическим занятиям, самостоятельное изучение раздела в ЭИОС
Раздел 3. Основы методики обучения технике легкоатлетических видов	9	Подготовка к лекционным и практическим занятиям, самостоятельное изучение раздела в ЭИОС
Раздел 4. Организация занятий по легкой атлетике в различных звеньях системы физического воспитания	8	Подготовка к лекционным и практическим занятиям, самостоятельное изучение раздела в ЭИОС
Раздел 5. Тренировочный процесс по легкой атлетике	8	Подготовка к лекционным и практическим занятиям, самостоятельное изучение раздела в ЭИОС
<b>Общий объем по модулю/семестру, часов</b>	43	
<b>Общий объем по дисциплине (модулю), часов</b>	43	

*Заочной формы обучения*

Раздел, тема	Количество часов	Вид самостоятельной работы
<b>(Курс 3, сессия 1-4)</b>		
Раздел 1. История, возникновение,	22	Подготовка к лекционным и практическим занятиям,

развитие и современное состояние легкой атлетики		самостоятельное изучение раздела в ЭИОС
Раздел 2. Основы техники легкоатлетических видов	22	Подготовка к лекционным и практическим занятиям, самостоятельное изучение раздела в ЭИОС
Раздел 3. Основы методики обучения технике легкоатлетических видов	16	Подготовка к лекционным и практическим занятиям, самостоятельное изучение раздела в ЭИОС
Раздел 4. Организация занятий по легкой атлетике в различных звеньях системы физического воспитания	27	Подготовка к лекционным и практическим занятиям, самостоятельное изучение раздела в ЭИОС
Раздел 5. Тренировочный процесс по легкой атлетике	26	Подготовка к лекционным и практическим занятиям, самостоятельное изучение раздела в ЭИОС
<b>Общий объем по модулю/семестру, часов</b>	113	
<b>Общий объем по дисциплине (модулю), часов</b>	113	

### 3.2. Задания для самостоятельной работы

#### Задания для самостоятельной работы к Разделу 1.

##### Вопросы для самостоятельной работы к Разделу 1:

1. Перечислите основные виды легкой атлетики и разновидности бега, прыжков, метаний, ходьбы и многоборий.
2. Какова роль и значение легкой атлетики в системе физического воспитания?
3. В чем состоит оздоровительное, воспитательное, образовательное и прикладное значение занятий легкой атлетикой?

#### Литература для самостоятельного изучения к Разделу 1.

1. Германов, Г. Н. Легкая атлетика в основной и средней (полной) школе : учебное пособие для вузов / Г. Н. Германов. — Москва : Издательство Юрайт, 2023. — 258 с. — (Высшее образование). — ISBN 978-5-534-05787-4. — Текст : электронный // Образовательная платформа Юрайт [сайт]. — URL: <https://urait.ru/bcode/515035>.
2. Германов, Г. Н. Физическая культура в школе. Легкая атлетика : учебное пособие для вузов / Г. Н. Германов, В. Г. Никитушкин, Е. Г. Цуканова. — Москва : Издательство Юрайт, 2023. — 461 с. — (Высшее образование). — ISBN 978-5-534-04548-2. — Текст :

## **Задания для самостоятельной работы к Разделу 2.**

### **Вопросы для самостоятельной работы к Разделу 2:**

1. Анализ техники бега на средние и длинные дистанции.
2. Анализ техники бега на короткие дистанции.
3. Анализ техники спортивной ходьбы
4. Анализ техники прыжка в высоту способом «перешагивание».
5. Основы техники метаний.
6. Основы техники прыжков.

## **Литература для самостоятельного изучения к Разделу 2.**

1. Германов, Г. Н. Легкая атлетика в основной и средней (полной) школе : учебное пособие для вузов / Г. Н. Германов. — Москва : Издательство Юрайт, 2023. — 258 с. — (Высшее образование). — ISBN 978-5-534-05787-4. — Текст : электронный // Образовательная платформа Юрайт [сайт]. — URL: <https://urait.ru/bcode/515035>.

2. Германов, Г. Н. Физическая культура в школе. Легкая атлетика : учебное пособие для вузов / Г. Н. Германов, В. Г. Никитушкин, Е. Г. Цуканова. — Москва : Издательство Юрайт, 2023. — 461 с. — (Высшее образование). — ISBN 978-5-534-04548-2. — Текст : электронный // Образовательная платформа Юрайт [сайт]. — URL: <https://urait.ru/bcode/515004>.

## **Задания для самостоятельной работы к Разделу 3.**

### **Вопросы для самостоятельной работы к Разделу 3:**

#### **Вопросы для самоподготовки:**

1. Анализ техники прыжка в высоту способом «перешагивание».
2. Анализ техники прыжка в высоту способом «фосбери-флоп».
3. Анализ техники низкого старта.
4. Анализ техники бега на короткие дистанции.
5. Особенности спортивной ходьбы.
6. Подготовка «ходоков в России».

## **Литература для самостоятельного изучения к Разделу 3.**

1. Германов, Г. Н. Легкая атлетика в основной и средней (полной) школе : учебное пособие для вузов / Г. Н. Германов. — Москва : Издательство Юрайт, 2023. — 258 с. — (Высшее образование). — ISBN 978-5-534-05787-4. — Текст : электронный // Образовательная платформа Юрайт [сайт]. — URL: <https://urait.ru/bcode/515035>.

2. Германов, Г. Н. Физическая культура в школе. Легкая атлетика : учебное пособие для вузов / Г. Н. Германов, В. Г. Никитушкин, Е. Г. Цуканова. — Москва : Издательство Юрайт, 2023. — 461 с. — (Высшее образование). — ISBN 978-5-534-04548-2. — Текст : электронный // Образовательная платформа Юрайт [сайт]. — URL: <https://urait.ru/bcode/515004>.

## **Задания для самостоятельной работы к Разделу 4.**

### **Вопросы для самостоятельной работы к Разделу 4:**

1. Контроль в учебно-тренировочном процессе легкоатлетов.
2. Контроль на уроке физической культуры с элементами легкой атлетики.
3. Деятельность учителя.
4. Деятельность учащегося.

#### **Литература для самостоятельного изучения к Разделу 4.**

1. Германов, Г. Н. Легкая атлетика в основной и средней (полной) школе : учебное пособие для вузов / Г. Н. Германов. — Москва : Издательство Юрайт, 2023. — 258 с. — (Высшее образование). — ISBN 978-5-534-05787-4. — Текст : электронный // Образовательная платформа Юрайт [сайт]. — URL: <https://urait.ru/bcode/515035>.

2. Германов, Г. Н. Физическая культура в школе. Легкая атлетика : учебное пособие для вузов / Г. Н. Германов, В. Г. Никитушкин, Е. Г. Цуканова. — Москва : Издательство Юрайт, 2023. — 461 с. — (Высшее образование). — ISBN 978-5-534-04548-2. — Текст : электронный // Образовательная платформа Юрайт [сайт]. — URL: <https://urait.ru/bcode/515004>.

#### **Задания для самостоятельной работы к Разделу 5.**

##### **Вопросы для самостоятельной работы к Разделу 5:**

1. Особенности проведения соревнований по кроссу.
2. Обязанности судьи-стартера.
3. Обязанности старшего судьи на финише.
4. Обязанности старшего судьи по метаниям.
5. Правила соревнований в метаниях.
6. Правила соревнований в метании мяча.
7. Правила соревнований в метании мяча и копья.
8. Правила соревнований в толкании ядра.
9. Правила соревнований в спортивной ходьбе.
10. Состав бригады и обязанности судей в метании гранаты.
11. Состав бригады и обязанности судей в толкании ядра.
12. Состав и обязанности бригады судей на финише.
13. Состав и обязанности судейской бригады судей-хронометристов.
14. Состав и обязанности стартовой бригады.
15. Требования к месту соревнований в толкании ядра.

#### **Литература для самостоятельного изучения к Разделу 5.**

1. Германов, Г. Н. Легкая атлетика в основной и средней (полной) школе : учебное пособие для вузов / Г. Н. Германов. — Москва : Издательство Юрайт, 2023. — 258 с. — (Высшее образование). — ISBN 978-5-534-05787-4. — Текст : электронный // Образовательная платформа Юрайт [сайт]. — URL: <https://urait.ru/bcode/515035>.

2. Германов, Г. Н. Физическая культура в школе. Легкая атлетика : учебное пособие для вузов / Г. Н. Германов, В. Г. Никитушкин, Е. Г. Цуканова. — Москва : Издательство Юрайт, 2023. — 461 с. — (Высшее образование). — ISBN 978-5-534-04548-2. — Текст : электронный // Образовательная платформа Юрайт [сайт]. — URL: <https://urait.ru/bcode/515004>.

### **3.3. Методические указания к самостоятельной работе по дисциплине (модулю)**

Освоение слушателями программы предполагает изучение материалов дисциплин (модулей) в ходе самостоятельной работы.

Для успешного освоения дисциплины (модуля) и достижения поставленных целей необходимо внимательно ознакомиться с рабочей программой дисциплины (модуля), доступной в электронной информационно-образовательной среде РГСУ.

Следует обратить внимание на списки основной и дополнительной литературы, на предлагаемые преподавателем ресурсы информационно-телекоммуникационной сети Интернет. Эта информация необходима для самостоятельной работы обучающегося.

Для более углубленного изучения темы задания для самостоятельной работы рекомендуется выполнять параллельно с изучением данной темы. При выполнении заданий по возможности используйте наглядное представление материала.

Самостоятельная работа включает разнообразный комплекс видов и форм работы обучающихся.

### ***Написание реферата (доклада).***

*Требования к структуре реферата (доклада):*

Работа должна содержать систематизацию и краткое изложение материала из не менее 5-и литературных источников (монографий, научных статей и докладов) по выбранной теме.

Основные требования к оформлению:

Структура доклада (реферата): 1) титульный лист; 2) содержание (в нем последовательно указываются названия пунктов доклада (реферата), указываются страницы, с которых начинается каждый пункт); 3) введение (формулируется суть исследуемой проблемы, обосновывается выбор темы, определяются ее значимость и актуальность, указываются цель и задачи доклада (реферата), дается характеристика используемой литературы); 4) основная часть (каждый раздел ее доказательно раскрывает исследуемый вопрос); 5) выводы и заключение (подводятся итоги или делается обобщенный вывод по теме доклада (реферата)); 6) литература.

Доклад (реферат) оформляется на одной стороне листа белой бумаги формата А4 (210x297 мм). Интервал межстрочный -полуторный. Цвет шрифта - черный. Гарнитура шрифта основного текста - «Times New Roman» или аналогичная. Кегль (размер) от 12 до 14 пунктов. Размеры полей страницы (не менее): правое 10 мм, верхнее – 15 мм, нижнее – 20 мм, левое - 25 мм. Формат абзаца: полное выравнивание («по ширине»). Отступ красной строки одинаковый по всему тексту – 15 мм. Страницы должны быть пронумерованы с учётом титульного листа (на титульном листе номер страницы не ставится). В работах используются цитаты, статистические материалы. Эти данные оформляются в виде сносок (ссылок и примечаний). Внутритекстовые, подстрочные и затекстовые библиографические ссылки должны оформляться в соответствии с ГОСТ Р 7.0.5-2008 «Библиографическая ссылка». Общие требования и правила составления».

Реферат (доклад) сдается в бумажном и электронном виде (10 - 20 печатных страниц).

При проверке реферата (доклада) на антиплагиат - [www.antiplagiat.ru](http://www.antiplagiat.ru) - (более 50% заимствований) работа не принимается.

### ***Написание эссе.***

Эссе - вид самостоятельной исследовательской работы обучающихся, с целью углубления и закрепления теоретических знаний и освоения практических навыков. Цель эссе состоит в развитии самостоятельного творческого мышления и письменного изложения собственных мыслей. При написании эссе слушатель должен представить развернутый письменный ответ на теоретический или практический актуальный вопрос, объявленный преподавателем в аудитории непосредственно перед ее написанием. В процессе написания эссе разрешается пользоваться нормативно-правовыми актами, конспектом лекций (в



печатном виде). Использование интернет-ресурсов не допускается. Темы эссе преподаватель предлагает из числа тех, которые слушатели уже рассматривали на лекциях или семинарских занятиях, исходя из содержания заданий в составе оценочных средств. По решению преподавателя, в качестве темы эссе может быть выбрана одна или несколько тем, которые могут быть распределены между слушателями по желанию.

Эссе проводится письменно, по объему не более 3-х печатных листов.

Требования к оформлению эссе:

Эссе выполняется на компьютере (гарнитура Times New Roman, шрифт 14) через 1,5 интервала с полями: верхнее, нижнее – 2; правое – 3; левое – 1,5. Отступ первой строки абзаца – 1,25. Сноски – постраничные. Таблицы и рисунки встраиваются в текст работы. При этом обязательный заголовок таблицы надо размещать над табличным полем, а рисунки сопровождать подрисовочными подписями. При включении в эссе нескольких таблиц и/или рисунков их нумерация обязательна. Обязательна и нумерация страниц. Их целесообразно проставлять внизу страницы – по середине или в правом углу. Номер страницы не ставится на титульном листе, но в общее число страниц он включается. Объем эссе, без учета приложений, не должен превышать 5 страниц. Значительное превышение установленного объема является недостатком работы и указывает на то, что слушатель не сумел отобрать и переработать необходимый материал.

Работа должна содержать собственные умозаключения, по сути, поставленной проблемы, включать самостоятельно проведенный анализ, по сути, этой проблемы, выводы, обобщающие авторскую позицию по поставленной проблеме.

## **РАЗДЕЛ 4. ОЦЕНОЧНЫЕ МАТЕРИАЛЫ ПО ДИСЦИПЛИНЕ (МОДУЛЮ)**

### **4.1. Форма промежуточной аттестации обучающегося по дисциплине (модулю)**

Контрольным мероприятием промежуточной аттестации обучающихся по дисциплине (модулю) является экзамен, который проводится в **устной или письменной** форме.

### **4.2. Оценочные материалы, определяющие процедуры оценивания знаний, умений, навыков и (или) опыта деятельности, характеризующих этапы формирования компетенций**

#### **4.2.1. Организационные основы применения балльно-рейтинговой системы оценки успеваемости обучающихся по дисциплине (модулю)**

Оценка качества освоения обучающимися дисциплины (модуля) реализуется в формате балльно-рейтинговой системы оценки успеваемости обучающихся (БРСО).

БРСО в ходе текущего контроля успеваемости и промежуточной аттестации осуществляется по 100-балльной шкале.

Академический рейтинг обучающегося по дисциплине (модулю) складывается из результатов:

- текущего контроля успеваемости (максимальный текущий рейтинг обучающегося 80 рейтинговых баллов;
- промежуточной аттестации (максимальный рубежный рейтинг обучающегося 20 рейтинговых баллов.

Условия оценки освоения обучающимся дисциплины (модуля) в формате БРСО доводятся преподавателем до сведения обучающихся на первом учебном занятии, а также

размещены в свободном доступе в электронной информационно-образовательной среде Университета.

#### 4.2.2. Проведение текущего контроля успеваемости обучающихся по дисциплине (модулю) в соответствии с балльно-рейтинговой системой оценки успеваемости обучающегося

В течение учебного семестра до промежуточной аттестации на основании утвержденной рабочей программы дисциплины (модуля) формируется текущий рейтинг обучающегося. Текущий рейтинг обучающегося складывается как сумма рейтинговых баллов, полученных им в течение учебного семестра по всем видам учебных занятий по дисциплине (модулю).

В процессе текущего контроля оцениваются следующие действия обучающегося, направленные на освоение компетенций в рамках изучения учебной дисциплины:

– академическая активность (посещаемость учебных занятий, самостоятельное изучение содержания учебной дисциплины в электронной информационно-образовательной среде, соблюдение сроков сдачи практических заданий и текущих контрольных мероприятий и др.);

– выполнение и сдача текущих и итогового практических заданий (эссе, рефераты, творческие задания, кейс-задания, лабораторные работы, расчетные задания и др., активное участие в групповых интерактивных занятиях (дискуссии, WiKi-проекты и др.), защита проектов и др.);

– прохождение рубежей текущего контроля, включая соблюдение графика их прохождения в электронной информационно-образовательной среде.

Для планирования расчета текущего рейтинга обучающегося используются следующие пропорции:

Вид учебного действия	Максимальная рейтинговая оценка, баллов
академическая активность	10
практические задания	40
<i>из них: текущие практические задания</i>	20
<i>итоговое практическое задание</i>	20
рубежи текущего контроля	30
<b>ИТОГО:</b>	<b>80</b>

В течение учебного семестра по дисциплине (модулю) обучающимся должен быть накоплен текущий рейтинг не менее 52 рейтинговых баллов (65% от максимального значения текущего рейтинга).

Необходимыми условиями допуска обучающегося к промежуточной аттестации по дисциплине являются положительное прохождение обучающимся не менее 65% рубежей текущего контроля с накоплением не менее 65% максимального рейтингового балла за каждый рубеж текущего контроля и положительное выполнение итогового практического задания с накоплением не менее 65% максимального рейтингового балла, установленного за итоговое практическое задание.

Невыполнение вышеуказанных условий является текущей академической задолженностью, которая должна быть ликвидирована обучающимся до контрольного мероприятия промежуточной аттестации.

Сведения о наличии у обучающихся текущей академической задолженности, сроках и порядке добора рейтинговых баллов для её ликвидации доводятся до обучающихся педагогическим работником.

В случае неликвидации текущей академической задолженности, педагогический работник обязан во время контрольного мероприятия промежуточной аттестации поставить обучающемуся 0 рейтинговых баллов. В этом случае ликвидация текущей академической задолженности возможна в периоды проведения повторной промежуточной аттестации.

#### **4.2.3. Проведение промежуточной аттестации обучающихся по дисциплине (модулю) в соответствии с балльно-рейтинговой системой оценки успеваемости обучающегося**

Промежуточная аттестация по дисциплине (модулю) проводится в соответствии с Положением о промежуточной аттестации обучающихся по основным профессиональным образовательным программам в Российском государственном социальном университете и Положением о балльно-рейтинговой системе оценки успеваемости обучающихся по основным профессиональным образовательным программам в Российском государственном социальном университете в действующей редакции.

На промежуточную аттестацию отводится 20 рейтинговых баллов.

Ответы обучающегося на контрольном мероприятии промежуточной аттестации оцениваются педагогическим работником по 20 - балльной шкале, а итоговая оценка по дисциплине (модулю) выставляется по пятибалльной системе для дифференцированного зачета.

Критерии выставления оценки определяются Положением о балльно-рейтинговой системе оценки успеваемости обучающихся по основным профессиональным образовательным программам высшего образования - программам бакалавриата, программам специалитета, программам магистратуры в Российском государственном социальном университете.

В процессе определения рубежного рейтинга обучающегося используется следующая шкала:

<b>Рубежный рейтинг</b>	<b>Критерии оценки освоения обучающимся учебной дисциплины в ходе контрольных мероприятий промежуточной аттестации</b>
19-20 рейтинговых баллов	обучающийся глубоко и прочно усвоил программный материал, исчерпывающе, последовательно, грамотно и логически стройно его излагает, тесно увязывает с задачами и будущей деятельностью, не затрудняется с ответом при видоизменении задания, свободно справляется с задачами и практическими заданиями, правильно обосновывает принятые решения, умеет самостоятельно обобщать и излагать материал, не допуская ошибок
16-18 рейтинговых баллов	обучающийся твердо знает программный материал, грамотно и по существу излагает его, не допуская существенных неточностей в ответе на вопрос, может правильно применять теоретические положения и владеет необходимыми умениями и навыками при выполнении практических заданий
13-15 рейтинговых баллов	обучающийся освоил основной материал, но не знает отдельных деталей, допускает неточности, недостаточно правильные формулировки, нарушает последовательность в изложении программного материала и испытывает затруднения в выполнении практических заданий
1-12 рейтинговых баллов	обучающийся не знает значительной части программного материала, допускает существенные ошибки, с большими затруднениями выполняет практические задания
0 рейтинговых баллов	не аттестован

**4.3. Перечень заданий для проведения текущей и промежуточной оценки знаний, умений, навыков и (или) опыта деятельности, характеризующих этапы формирования компетенций**

**4.3.1. Оценочные материалы для проведения текущей аттестации и рубежного контроля, обучающихся по дисциплине (модулю)**

№ п/п	Контролируемые разделы (темы), дисциплины	Код контролируемой компетенций	Форма рубежного контроля	Вопросы/задания рубежного контроля
1	Раздел 1. История, возникновение, развитие и современное состояние легкой атлетики	ОПК-3; ОПК-5; ОПК-7; ПК-1; ПК-3	Компьютерное тестирование	<p><b>Темы для компьютерного тестирования:</b>                      Основные понятия. Классификация видов легкой атлетики, происхождение и развитие видов. История развития легкой атлетики в России. Связь легкой атлетики с другими видами спорта. Рост достижений легкоатлетов России и закономерности улучшения спортивных результатов. Современное состояние легкой атлетики в мире. Легкая атлетика в системе школьного физического воспитания, средних и высших учебных заведениях. Представительство видов легкой атлетики в Единой Российской спортивной классификации. Содержание и задачи курса легкой атлетики и основные требования, предъявляемые к студентам.</p>
2	Раздел 2. Основы техники легкоатлетических видов	ОПК-3; ОПК-5; ОПК-7; ПК-1; ПК-3	Компьютерное тестирование	<p><b>Темы для компьютерного тестирования:</b>                      Основные характеристики: легкоатлетическая техника, фазы, моменты, основное звено. Качественные и количественные показатели техники: эффективность, экономичность, простота, приспособляемость, спортивный результат, пространственные, временные, пространственно-временные, ритмические, динамические характеристики. Взаимосвязь техники, спортивного результата и уровня физических качеств. Анализ техники движений спортсмена и определение ошибок в технике. Педагогический и биомеханический контроль за техникой движений. Правила подбора средств для исправления ошибок в технике.                      Основы техники спортивной ходьбы и бега. Основы техники</p>

				<p>ходьбы и бега: структура движений в ходьбе и беге (цикличность, периоды, фазы, моменты, позы). Механизм отталкивания в ходьбе и беге, возникновение стартовой силы. Скорость передвижения, взаимосвязь длины и частоты шагов. Сходства и различия движений в ходьбе и беге.</p> <p>Особенности ходьбы и бега на различные дистанции и по различному покрытию.</p> <p>Основы техники легкоатлетических прыжков и метаний. Виды прыжков и их эволюция. Фазы прыжков. Главная задача прыжков и частные задачи фаз, их сходства и отличия в разных видах прыжков. Биомеханические характеристики техники прыжков (сложение скоростей, углы отталкивания и вылета, начальная скорость, траектория движений ОЦТ). Детали техники движений в различных прыжках и их подчиненность главной и частным задачам.</p> <p>Перемещение предметов в пространстве и эволюция техники метаний. Факторы, определяющие дальность полета снаряда (начальная скорость вылета, угол вылета, аэродинамические свойства, высота выпуска снаряда). Создание и эффективность системы: метатель-снаряд. Кинематические формы движений в различных видах метаний. Сходство и различия в технике различных видов метаний.</p>
3	Раздел 3. Основы методики обучения технике легкоатлетических видов	ОПК-3; ОПК-5; ОПК-7; ПК-1; ПК-3	Компьютерное тестирование	<p><b>Темы для компьютерного тестирования:</b></p> <p>Методы обучения. Наглядные пособия. Место и время объяснения и показа в процессе обучения. Особенности использования показа и объяснения на занятиях с детьми разного возраста. Роль физической подготовленности в освоении техники легкоатлетических упражнений. Подводящие и специальные упражнения при обучении. Автоматизация движений в ходьбе, беге, прыжках и метаниях. Современные представления о создании двигательного навыка. Положительный и отрицательный перенос навыков в обучении. Определение ошибок и их устранение. Типовая схема обучения технике легкоатлетических упражнений: этапы, задачи, средства и методы их решения. Последовательность концентрации внимания занимающихся на основных упражнениях (исходные положения, позы, направление, амплитуда</p>

				<p>движений, быстрота, сила, согласованность и ритм движений). Специфика реализации дидактических принципов в легкой атлетике. Последовательность изучения легкоатлетических видов. Применение упражнений из других видов спорта для обучения технике легкоатлетических упражнений. Сходство и различия в постановке задач и подборе средств при изучении техники различных видов легкой атлетики. Роль преподавателя при обучении. Меры предупреждения травм при обучении.</p>
4	<p>Раздел 4. Организация занятий по легкой атлетике в различных звеньях системы физического воспитания</p>	<p>ОПК-3; ОПК-5; ОПК-7; ПК-1; ПК-3</p>	<p>Компьютерное тестирование</p>	<p><b>Темы для компьютерного тестирования:</b></p> <p>Формы организации занятий легкой атлетикой в школе. Типовая структура и разновидности урока и тренировочных занятий с учащимися в зависимости от условий (места, климатических условий, наличия инвентаря и оборудования). Особенности организации занятий легкой атлетикой в условиях сельской местности. Дозировка упражнений при различной направленности урока. Разновидности учета и оценки уровня подготовленности учащихся. Меры предупреждения травматизма на уроках легкой атлетики. Особенности занятий с детьми различного возраста и пола.</p> <p>Тренировка как многосторонний процесс подготовки легкоатлетов. Цели и задачи тренировки. Физическая, техническая, тактическая, психологическая, теоретическая и интегральная части подготовки, их разновидности и содержание. Основные принципы - всесторонность, сознательность, наглядность, постепенность, повторность, индивидуализация.</p> <p>Средства, методы и динамика развития силы, быстроты, выносливости, ловкости, гибкости и их применение в соответствии с возрастом, полом и уровнем физического развития занимающихся легкой атлетикой.</p> <p>Особенности изменения тренированности в процессе круглогодичной тренировки. Дозирование нагрузки. Динамика объема, интенсивности, психической напряженности и координационной сложности нагрузки в тренировочном процессе и их взаимосвязь.</p>

5	Раздел 5. Тренировочный процесс по легкой атлетике	ОПК-3; ОПК-5; ОПК-7; ПК-1; ПК-3		<p><b>Темы для компьютерного тестирования:</b></p> <p>Классификация соревнований. Календарь и положение о соревнованиях. Документация соревнований (заявки, протоколы, карточки участников, отчет о соревнованиях). Организация и проведение соревнований в школе, летних лагерях. Обязанности главной судейской коллегии (главного судьи, главного секретаря, их помощников и заместителей). Работа судейской коллегии на соревнованиях (беговая бригада, бригада для проведения прыжков и метаний, информационная служба, вспомогательные бригады - бригада по стилю, метеорологическая бригада и т.п.).</p> <p>Общие и частные правила соревнований в спортивной ходьбе, беге, прыжках и метаниях. Особенности правил соревнований в многоборьях.</p>

**4.3.2. Оценочные материалы для проведения промежуточной аттестации обучающихся по дисциплине (модулю)**

**Вопросы/задания для проведения промежуточной аттестации обучающихся по дисциплине (модулю)**

<b>Коды, контролируемой компетенций</b>	<b>Вопросы /задания</b>
ОПК-3; ОПК-5; ОПК-7; ПК-1; ПК-3	<p><b>Теоретический блок вопросов:</b></p> <ol style="list-style-type: none"><li>1. Принципы и правила составления школьной программы раздела Теория и методика преподавания легкой атлетики.</li><li>2. Планирование и содержание раздела Теория и методика преподавания легкой атлетики в школьной программе.</li><li>3. Характер и календарь соревнований, положение о соревнованиях по легкой атлетике.</li><li>4. Организация и проведение соревнований по легкой атлетике.</li><li>5. Беговая бригада на соревнованиях по легкой атлетике (ее состав и обязанности).</li><li>6. Судейская коллегия на соревнованиях по легкой атлетике (ее состав и обязанности).</li><li>7. Планирование и учет работы по легкой атлетике в школе.</li><li>8. Строительство и оборудование простейшей школьной площадки для занятий по легкой атлетике.</li><li>9. Организационные и методические принципы работы учителя физической культуры по легкой атлетике.</li><li>10. Задачи и содержание работы ДЮСШ по легкой атлетике.</li><li>11. Организация внеклассной работы по легкой атлетике в школе.</li><li>12. Управление процессом тренировки по легкой атлетике (текущая оценка состояния тренированности).</li><li>13. Построение урока по легкой атлетике в школе.</li><li>14. Планирование многолетней тренировки по легкой атлетике.</li><li>15. Круглогодичная тренировка в легкой атлетике и ее периодизация.</li><li>16. Характеристика сторон тренировочного процесса в легкой атлетике.</li><li>17. Методы развития силы, быстроты и выносливости в легкой атлетике.</li><li>18. Основные средства тренировки в легкой атлетике.</li><li>19. Принципы спортивной тренировки.</li><li>20. Цель и задачи спортивной тренировки.</li><li>21. Современный уровень развития легкой атлетики в нашей стране.</li><li>22. Основные этапы развития легкой атлетики в России.</li><li>23. Классификация легкоатлетических упражнений.</li><li>24. Значение легкой атлетики в системе физического</li></ol>



	<p>воспитания (оздоровительное, прикладное, спортивное).</p> <p>25. Методика обучения технике спортивной ходьбы.</p> <p>26. Методика обучения технике бега на средние и длинные дистанции.</p> <p>27. Методика обучения технике бега на короткие дистанции.</p> <p>28. Методика обучения технике эстафетного бега.</p> <p>29. Методика обучения технике прыжков с места (длина, тройной). Правила соревнований по прыжкам с места.</p> <p>30. Методика обучения технике барьерного бега (на примере 110м с/б или 100м с/б) и правила соревнований в барьерном беге.</p> <p>31. Методика обучения технике метания диска с поворота и правила соревнований по метанию диска.</p> <p>32. Методика обучения технике прыжка в высоту с разбега способом «перешагивание» и правила соревнований по прыжкам в высоту.</p> <p>33. Методика обучения технике толкания ядра со скачка и правила соревнований в толкании ядра.</p> <p>34. Методика обучения технике метания копья с разбега и правила соревнований в метании копья.</p> <p>35. Методика обучения технике тройного прыжка с разбега и правила соревнований в тройном прыжке.</p> <p>36. Методика обучения технике прыжка в высоту с разбега способами «перекидной» и «фосбери-флоп» и их отличия.</p> <p>37. Методика обучения технике метания малого мяча с разбега.</p> <p>38. Методика обучения технике метания гранаты с разбега.</p> <p>39. Методика обучения технике прыжка в длину с разбега способом «согнув ноги».</p> <p>40. Методика обучения технике прыжка в длину способом «ножницы» и правила соревнований по прыжкам в длину.</p> <p>41. Основные правила при обучении техники легкоатлетических метаний.</p> <p>42. Последовательность изучения легкоатлетических видов.</p> <p>43. Методические приемы обучения в легкой атлетике.</p> <p>44. Применение принципов обучения в легкой атлетике.</p> <p>45. Составить план обучения технике одного из прыжков (задачи, средства).</p> <p>46. Составить план обучения технике одного из метаний (задачи, средства).</p> <p>47. Характеристика конспекта урока по легкой атлетике в средней школе.</p> <p>48. Специальные упражнения при обучении и тренировке легкоатлетов.</p> <p>49. Техника и правила соревнований в эстафетном беге (4 x 400м, смешанные эстафеты).</p> <p>50. Характеристика фаз в метаниях.</p>
--	--

	<p>51. Основы техники спортивной ходьбы.</p> <p>52. Основы техники бега.</p> <p>53. Основы техники прыжков.</p> <p>54. Основы техники метаний.</p> <p>55. Техника бега на короткие дистанции, правила старта и финиша в беге.</p> <p>56. Техника бега на средние и длинные дистанции, правила соревнований по бегу.</p> <p>57. Техника барьерного бега (110 м и 100 м с/б) и правила соревнований по барьерному бегу.</p> <p>58. Техника эстафетного бега (4 x 100 м) и правила соревнований в эстафетном беге.</p> <p>59. Техника прыжков в высоту с разбега и правила соревнований по прыжкам в высоту.</p> <p>60. Техника прыжков длину с разбега и правила соревнований по прыжкам в длину.</p> <p>61. Техника метания гранаты и правила соревнований по метанию гранаты.</p> <p>62. Техника метания малого мяча с разбега и правила соревнований по метанию малого мяча.</p> <p>63. Техника прыжков в длину и тройным с места и правила соревнований по прыжкам с места.</p> <p>64. Техника тройного прыжка с разбега и правила соревнований по тройному прыжку.</p> <p>65. Факторы, влияющие на дальность полета снаряда в метаниях.</p> <p>66. Характеристика фаз в прыжках.</p> <p>67. Характеристика фазы отталкивания в ходьбе, беге и прыжках.</p> <p>68. Сходства и различия между техникой ходьбы и бега.</p> <p>69. Техника и правила соревнований в спортивной ходьбе.</p> <p>70. Техника метания диска и правила соревнований по метанию диска.</p> <p>71. Техника толкания ядра и правила соревнований по толканию ядра.</p> <p>72. Техника метания копья и правила соревнований по метанию копья.</p>
--	---

## **РАЗДЕЛ 5. УСЛОВИЯ РЕАЛИЗАЦИИ ДИСЦИПЛИНЫ (МОДУЛЯ)**

### **5.1. Перечень основной и дополнительной учебной литературы для освоения дисциплины (модуля)**

#### **5.1.1. Основная литература**

1. Германов, Г. Н. Легкая атлетика в основной и средней (полной) школе : учебное пособие для вузов / Г. Н. Германов. — Москва : Издательство Юрайт, 2023. — 258 с. — (Высшее образование). — ISBN 978-5-534-05787-4. — Текст : электронный // Образовательная платформа Юрайт [сайт]. — URL: <https://urait.ru/bcode/515035>.

2. Германов, Г. Н. Физическая культура в школе. Легкая атлетика : учебное пособие для вузов / Г. Н. Германов, В. Г. Никитушкин, Е. Г. Цуканова. — Москва : Издательство Юрайт, 2023. — 461 с. — (Высшее образование). — ISBN 978-5-534-04548-2. — Текст : электронный // Образовательная платформа Юрайт [сайт]. — URL: <https://urait.ru/bcode/515004>.

### 5.1.2. Дополнительная литература

1. Никитушкин, В. Г. Легкая атлетика в начальной школе : учебное пособие для вузов / В. Г. Никитушкин, Е. Г. Цуканова. — Москва : Издательство Юрайт, 2023. — 205 с. — (Высшее образование). — ISBN 978-5-534-05786-7. — Текст : электронный // Образовательная платформа Юрайт [сайт]. — URL: <https://urait.ru/bcode/515033>.

## 5.2 Перечень ресурсов информационно-коммуникационной сети «Интернет», необходимых для освоения дисциплины (модуля)

№ №	Название электронного ресурса	Описание электронного ресурса	Используемый для работы адрес
1.	ЭБС «Университетская библиотека онлайн»	Электронная библиотека, обеспечивающая доступ высших и средних учебных заведений, публичных библиотек и корпоративных пользователей к наиболее востребованным материалам по всем отраслям знаний от ведущих российских издательств	<a href="http://biblioclub.ru/">http://biblioclub.ru/</a>
2.	Научная электронная библиотека eLIBRARY.ru	Крупнейший российский информационно-аналитический портал в области науки, технологии, медицины и образования, содержащий рефераты и полные тексты более 34 млн научных публикаций и патентов	<a href="http://elibrary.ru/">http://elibrary.ru/</a>
3.	Образовательная платформа Юрайт	Электронно-библиотечная система для ВУЗов, ССУЗов, обеспечивающая доступ к учебникам, учебной и методической литературе по различным дисциплинам.	<a href="https://urait.ru/">https://urait.ru/</a>
4.	База данных "EastView"	Полнотекстовая база данных периодических изданий	<a href="https://dlib.eastview.com">https://dlib.eastview.com</a>
5.	Электронная библиотека "Grebennikon"	Библиотека предоставляет доступ более чем к 30 журналам, выпускаемых Издательским домом "Гребенников".	<a href="https://grebennikon.ru/">https://grebennikon.ru/</a>

### 5.3 Методические указания для обучающихся по освоению дисциплины (модуля)

Освоение обучающимся дисциплины (модуля) предполагает изучение материалов дисциплины (модуля) на аудиторных занятиях и в ходе самостоятельной работы. Аудиторные занятия проходят в форме лекций и практических занятий.

При подготовке к аудиторным занятиям необходимо помнить особенности каждой формы его проведения.

Подготовка к учебному занятию лекционного типа заключается в следующем.

С целью обеспечения успешного обучения обучающийся должен готовиться к лекции, поскольку она является важнейшей формой организации учебного процесса, поскольку:

- знакомит с новым учебным материалом;
- разъясняет учебные элементы, трудные для понимания;
- систематизирует учебный материал;

- ориентирует в учебном процессе.

С этой целью:

- внимательно прочитайте материал предыдущей лекции;
- ознакомьтесь с учебным материалом по учебнику и учебным пособиям с темой прочитанной лекции;
- внесите дополнения к полученным ранее знаниям по теме лекции на полях лекционной тетради;
- запишите возможные вопросы, которые вы зададите лектору на лекции по материалу изученной лекции;
- постарайтесь уяснить место изучаемой темы в своей подготовке;
- узнайте тему предстоящей лекции (по тематическому плану, по информации лектора) и запишите информацию, которой вы владеете по данному вопросу.

Подготовка к занятию семинарского типа

При подготовке и работе во время проведения занятий семинарского типа следует обратить внимание на следующие моменты: на процесс предварительной подготовки, на работу во время занятия, обработку полученных результатов, исправление полученных замечаний.

Предварительная подготовка к учебному занятию семинарского типа заключается в изучении теоретического материала в отведенное для самостоятельной работы время, ознакомление с инструктивными материалами с целью осознания задач практического занятия.

Работа во время проведения учебного занятия семинарского типа включает:

- консультирование студентов преподавателями и вспомогательным персоналом с целью предоставления исчерпывающей информации, необходимой для самостоятельного выполнения предложенных преподавателем задач, ознакомление с правилами техники безопасности при работе в аудитории;
- самостоятельное выполнение заданий согласно обозначенной учебной программой тематики.

Обработка, обобщение полученных результатов практической работы проводится обучающимися самостоятельно или под руководством преподавателя (в зависимости от степени сложности поставленных задач). В результате оформляется индивидуальный отчет. Подготовленная к сдаче на контроль и оценку работа сдается преподавателю. Форма отчетности может быть письменная, устная или две одновременно. Главным результатом в данном случае служит получение положительной оценки по каждой практической занятию. Это является необходимым условием при проведении рубежного контроля и допуска к экзамену. При получении неудовлетворительных результатов обучающийся имеет право в дополнительное время пересдать преподавателю работу до проведения промежуточной аттестации.

## **5.4 Информационно-технологическое обеспечение образовательного процесса по дисциплины (модуля)**

### **5.4.1. Средства информационных технологий**

1. Персональные компьютеры;
2. Средства доступа в Интернет;
3. Проектор.

### **5.4.2. Лицензионное и свободно распространяемое программное обеспечение, в том числе отечественного производства:**

1. Операционная система: Astra Linux SE
2. Пакет офисных программ: LibreOffice
3. Справочная система Консультант+
4. Okular или Acrobat Reader DC
5. Ark или 7-zip
6. User Gate
7. TrueConf (client)

### 5.4.3. Информационные справочные системы и профессиональные базы данных

№ №	Название электронного ресурса	Описание электронного ресурса	Используемый для работы адрес
1.	ЭБС «Университетская библиотека онлайн»	Электронная библиотека, обеспечивающая доступ высших и средних учебных заведений, публичных библиотек и корпоративных пользователей к наиболее востребованным материалам по всем отраслям знаний от ведущих российских издательств	<a href="http://biblioclub.ru/">http://biblioclub.ru/</a>
2.	Научная электронная библиотека eLIBRARY.ru	Крупнейший российский информационно-аналитический портал в области науки, технологии, медицины и образования, содержащий рефераты и полные тексты более 34 млн научных публикаций и патентов	<a href="http://elibrary.ru/">http://elibrary.ru/</a>
3.	Образовательная платформа Юрайт	Электронно-библиотечная система для ВУЗов, ССУЗов, обеспечивающая доступ к учебникам, учебной и методической литературе по различным дисциплинам.	<a href="https://urait.ru/">https://urait.ru/</a>
4.	База данных "EastView"	Полнотекстовая база данных периодических изданий	<a href="https://dlib.eastview.com">https://dlib.eastview.com</a>
5.	Электронная библиотека "Grebennikon"	Библиотека предоставляет доступ более чем к 30 журналам, выпускаемых Издательским домом "Гребенников".	<a href="https://grebennikon.ru/">https://grebennikon.ru/</a>

### 5.5. Материально-техническое обеспечение образовательного процесса по дисциплине (модулю)

Реализация учебной дисциплины в форме практических занятий требует наличия игровых спортивных залов, учебно-тренировочной базы, стадиона, раздевалок, душевых.

Оборудование спортивных залов: *игровые мячи, волейбольные сетки, баскетбольные щиты, конусы, манишки.*

Оборудование стадиона: *футбольные ворота, волейбольная площадка с сеткой.*

Оборудование залов силовой подготовки: *тренажеры на свободных весах, блочные тренажеры, кардиотренажеры, грифы, диски, гантели, штанги, гимнастические палки, скакалки, скамейки.*

Оборудование раздевалок: *скамейки, шкафчики для одежды.*

Для изучения дисциплины (модуля) используются:

**Учебная аудитория для лекционных занятий** оснащена специализированной мебелью (стол для преподавателя, парты, стулья, доска для написания мелом), техническими средствами

обучения (проектор, экран, звуковое оборудование, компьютер, имеющий доступ в Интернет), а также, при необходимости, демонстрационными печатными пособиями.

**Учебная аудитория для практических занятий:** оснащена специализированной мебелью (стол для преподавателя, парты, стулья, доска для написания мелом); техническими средствами обучения (проектор, экран, звуковое оборудование, компьютер, имеющий доступ в Интернет), а также, при необходимости, демонстрационными печатными пособиями.

**Помещения для самостоятельной работы обучающихся:** оснащены специализированной мебелью (парты, стулья) техническими средствами обучения (персональные компьютеры с доступом в сеть Интернет и обеспечением доступа в электронно-информационную среду университета, программным обеспечением).

Спортивные объекты:

Наименование объекта	Адрес	Площадь объекта	Количество занимающихся
Плоскостное сооружение	Лосиноостровская, дом 24	300 м <sup>2</sup>	80-100 (одновременно)
Плоскостное сооружение	В.Пика дом 4 стр. 1	210 м <sup>2</sup>	30-80 (одновременно)
Спортивный зал	Лосиноостровская, дом 24	240 м <sup>2</sup>	45-60
Спортивный стадион	Лосиноостровская, дом 24	6000 кв. м <sup>2</sup>	100

## 5.6. Образовательные технологии

При реализации дисциплины (модуля) применяются различные образовательные технологии, в том числе технологии электронного обучения.

Освоение дисциплины (модуля) предусматривает использование в учебном процессе активных и интерактивных форм проведения учебных занятий в процессе активных и интерактивных форм проведения учебных занятий в форме разбора конкретных ситуаций в сочетании с внеаудиторной работой с целью формирования и развития **профессиональных** навыков обучающихся.

При освоении дисциплины (модуля) предусмотрено применением электронного обучения и дистанционных образовательных технологий.

Учебные часы дисциплины (модуля) предусматривают классическую контактную работу преподавателя с обучающимся в аудитории и контактную работу посредством электронной информационно-образовательной среды в синхронном и асинхронном режиме (вне аудитории) посредством применения возможностей компьютерных технологий (электронная почта, электронный учебник, тестирование, вебинар, видеофильм, презентация, форум и др.).

В рамках дисциплины (модуля) предусмотрены встречи с руководителями и работниками организаций, деятельность которых связана с *направленностью* реализуемой основной профессиональной образовательной программы.

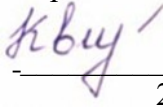
## ЛИСТ РЕГИСТРАЦИИ ИЗМЕНЕНИЙ

№ п/ п	Содержание изменения	Реквизиты документа об утверждении изменения	Дата введения изменения
1.	Утверждена и введена в действие решением кафедры физической культуры, спорта и здорового образа жизни на основании Федерального государственного образовательного стандарта по направлению подготовки 44.03.01 Педагогическое образование (уровень бакалавриата) утвержденным приказом Министерства образования и науки Российской Федерации от 22.02.2018 № 121.	Протокол заседания кафедры физической культуры, спорта и здорового образа жизни № 7 от «06» марта 2023 года	01.09.2023
2.	Утверждена и введена в действие решением заседания кафедры современной педагогики, непрерывного образования и персональных треков на основании Федерального государственного образовательного стандарта (№ 121 от 22.02.2018).	Протокол заседания кафедры современной педагогики, непрерывного образования и персональных треков № 11 от «20» февраля 2024 года	01.09.2024



Министерство науки и высшего образования Российской Федерации  
Федеральное государственное бюджетное образовательное учреждение  
высшего образования  
«Российский государственный социальный университет»

УТВЕРЖДАЮ  
Заведующий кафедрой  
современной педагогики, непрерывного  
образования и персональных треков

 А.А. Квитковская  
26 марта 2024 г.

**РАБОЧАЯ ПРОГРАММА ДИСЦИПЛИНЫ (МОДУЛЯ)**

**ТЕОРИЯ И МЕТОДИКА ПРЕПОДАВАНИЯ ПЛАВАНИЯ**

**Направление подготовки  
44.03.01. «Педагогическое образование»**

**Направленность  
*Физическая культура***

**ОБРАЗОВАТЕЛЬНАЯ ПРОГРАММА ВЫСШЕГО ОБРАЗОВАНИЯ - ПРОГРАММА  
БАКАЛАВРИАТА**

**Форма обучения  
*Очная, заочная***

Москва 2024



Рабочая программа дисциплины (модуля) «Теория и методика преподавания плавания» разработана на основании федерального государственного образовательного стандарта высшего образования – бакалавриата по направлению подготовки 44.03.01 Педагогическое образование, утвержденного приказом Министерства образования и науки Российской Федерации от 22.02.2018 г № 121, учебного плана по основной профессиональной образовательной программе высшего образования - программы бакалавриата по направлению подготовки 44.03.01 Педагогическое образование (далее – «ОПОП»).

Рабочая программа дисциплины (модуля) разработана рабочей группой в составе: к.п.н., доцента кафедры физической культуры, спорта и здорового образа жизни РГСУ Рысаковой О.Г.

Рабочая программа дисциплины (модуля) обсуждена и утверждена на заседании кафедры современной педагогики, непрерывного образования и персональных треков.

Протокол № 11 от «20» февраля 2024 года

Заведующий кафедрой  
к.п.н, доцент



А.А. Квитковская

(подпись)

## СОДЕРЖАНИЕ

<b>РАЗДЕЛ 1. ПАСПОРТ РАБОЧЕЙ ПРОГРАММЫ ДИСЦИПЛИНЫ (МОДУЛЯ)</b> .....	<b>4</b>
1.1 Цель и задачи дисциплины (модуля).....	4
1.2 Планируемые результаты обучения по дисциплине (модулю) в рамках планируемых результатов освоения основной профессиональной образовательной программы высшего образования – программы бакалавриата/магистратуры/специалитета соотнесенные с установленными индикаторами достижения компетенций.....	4
<b>РАЗДЕЛ 2. СТРУКТУРА И СОДЕРЖАНИЕ ДИСЦИПЛИНЫ (МОДУЛЯ)</b> .....	<b>7</b>
2.1 Объем дисциплины (модуля), включая контактную работу обучающегося с педагогическими работниками и самостоятельную работу обучающегося.....	7
2.2. Учебно-тематический план дисциплины (модуля).....	8
2.3. Содержание дисциплины (модуля).....	10
<b>РАЗДЕЛ 3. УЧЕБНО-МЕТОДИЧЕСКОЕ ОБЕСПЕЧЕНИЕ САМОСТОЯТЕЛЬНОЙ РАБОТЫ ОБУЧАЮЩИХСЯ ПО ДИСЦИПЛИНЕ (МОДУЛЮ)</b> .....	<b>18</b>
3.1. Виды самостоятельной работы обучающихся по дисциплине (модулю).....	18
3.2. Задания для самостоятельной работы.....	19
3.3. Методические указания к самостоятельной работе по дисциплине (модулю).....	21
<b>РАЗДЕЛ 4. ОЦЕНОЧНЫЕ МАТЕРИАЛЫ ПО ДИСЦИПЛИНЕ (МОДУЛЮ)</b> .....	<b>21</b>
4.1. Форма промежуточной аттестации обучающегося по дисциплине (модулю).....	22
4.2. Оценочные материалы, определяющие процедуры оценивания знаний, умений, навыков и (или) опыта деятельности, характеризующих этапы формирования компетенций.....	23
4.2.1. Организационные основы применения балльно-рейтинговой системы оценки успеваемости обучающихся по дисциплине (модулю).....	23
4.2.2. Проведение текущего контроля успеваемости обучающихся по дисциплине (модулю) в соответствии с балльно-рейтинговой системой оценки успеваемости обучающегося.....	23
4.2.3. Проведение промежуточной аттестации обучающихся по дисциплине (модулю) в соответствии с балльно-рейтинговой системой оценки успеваемости обучающегося.....	24
4.3. Перечень заданий для проведения текущей и промежуточной оценки знаний, умений, навыков и (или) опыта деятельности, характеризующих этапы формирования компетенций.....	26
4.3.1. Оценочные материалы для проведения текущей аттестации и рубежного контроля, обучающихся по дисциплине (модулю).....	26
4.3.2. Оценочные материалы для проведения промежуточной аттестации обучающихся по дисциплине (модулю).....	31
<b>РАЗДЕЛ 5. УСЛОВИЯ РЕАЛИЗАЦИИ ДИСЦИПЛИНЫ (МОДУЛЯ)</b> .....	<b>32</b>
5.1. Перечень основной и дополнительной учебной литературы для освоения дисциплины (модуля).....	32
5.1.1. Основная литература.....	32
5.1.2. Дополнительная литература.....	32
5.2 Перечень ресурсов информационно-коммуникационной сети «Интернет», необходимых для освоения дисциплины (модуля).....	32
5.3 Методические указания для обучающихся по освоению дисциплины (модуля).....	33
5.4 Информационно-технологическое обеспечение образовательного процесса по дисциплины (модуля).....	33
5.4.1. Средства информационных технологий.....	34
5.4.2. Лицензионное и свободно распространяемое программное обеспечение, в том числе отечественного производства: .....	34
5.4.3. Информационные справочные системы и профессиональные базы данных.....	34
5.5. Материально-техническое обеспечение образовательного процесса по дисциплине (модулю).....	35
5.6. Образовательные технологии .....	35
<b>ЛИСТ РЕГИСТРАЦИИ ИЗМЕНЕНИЙ</b> .....	<b>37</b>

# РАЗДЕЛ 1. ПАСПОРТ РАБОЧЕЙ ПРОГРАММЫ ДИСЦИПЛИНЫ (МОДУЛЯ)

## 1.1 Цель и задачи дисциплины (модуля)

Цель дисциплины заключается в получении обучающимися системы научно-практических знаний в области спортивного плавания.

Задачи дисциплины:

1. Формирование способности формулировать конкретные задачи преподавания дисциплины «Теория и методика преподавания плавания» в учреждениях системы среднего общего полного образования с учетом состояния здоровья, возраста, уровня физического развития и физической подготовленности учащихся, имеющих условия для занятий;

2. Формирование способности подбирать и применять на по плаванию адекватные поставленным задачам современные научно обоснованные средства и методы обучения и воспитания, организационные приемы работы с занимающимися;

3. Формирование способности оценивать эффективность занятий, анализировать технику двигательных действий, определять причины ошибок, находить и корректно применять средства, методы и методические приемы их устранения.

## 1.2 Планируемые результаты обучения по дисциплине (модулю) в рамках планируемых результатов освоения основной профессиональной образовательной программы высшего образования – программы *бакалавриата* соотнесенные с установленными индикаторами достижения компетенций

Процесс освоения дисциплины (модуля) направлен на формирование у обучающихся следующих компетенций: ОПК-3; ОПК-5; ОПК-7; ПК-1; ПК-3 в соответствии с учебным планом.

В результате освоения дисциплины (модуля) обучающийся должен демонстрировать следующие результаты:

Категория компетенций (при наличии)	Код компетенции Формулировка компетенции	Код и наименование индикатора достижения компетенции	Результаты обучения
Совместная и индивидуальная учебная и воспитательная деятельность обучающихся	ОПК-3 Способен организовывать совместную и индивидуальную учебную и воспитательную деятельность обучающихся, в том числе с особыми образовательными и потребностями, в соответствии с требованиями федеральных государственных образовательных стандартов	ОПК-3.1 Умеет определять и формулировать цели и задачи учебной и воспитательной деятельности обучающихся, в том числе с особыми образовательными потребностями в соответствии с требованиями ФГОС.	Знать психолого-педагогические основы совместной и индивидуальной учебной воспитательной деятельности обучающихся, в том числе лиц с особыми образовательными потребностями и способы организации совместной и индивидуальной учебно-воспитательной деятельности обучающихся, требования федеральных государственных образовательных стандартов.
		ОПК-3.2 Применяет различные приемы мотивации и рефлексии при организации совместной и индивидуальной учебной и воспитательной деятельности обучающихся, в том числе с	Уметь использовать психолого-педагогические знания для организации совместной и индивидуальной учебно-воспитательной

		особыми образовательными потребностями.	деятельности обучающихся, в том числе с особыми образовательными потребностями, оперировать понятиями федеральных государственных образовательных стандартов.
		ОПК-3.3 Применяет формы, методы, приемы и средства организации учебной и воспитательной деятельности обучающихся, в том числе с особыми образовательными потребностями.	Владеть опытом и навыками организации совместной и индивидуальной учебно-воспитательной деятельности обучающихся, в том числе с особыми образовательными потребностями, навыками использования требований федеральных государственных образовательных стандартов для организации учебно-воспитательной деятельности.
Контроль и оценка формирования результатов образования	ОПК-5 Способен осуществлять контроль и оценку формирования результатов образования обучающихся, выявлять и корректировать трудности в обучении	ОПК-5.1 Знает принципы организации контроля и оценивания образовательных результатов обучающихся; специальные технологии и методы, позволяющие проводить коррекционно-развивающую работу с неуспевающими обучающимися.	Знать психолого-педагогические закономерности, принципы и методические особенности осуществления контроля и оценки сформированности образовательных результатов обучающихся, способы выявления и психологической коррекции трудностей в обучении; знать предметную область дисциплин, необходимых для освоения основных дисциплин профиля.
		ОПК-5.2 Умеет применять инструментарий, методы диагностики и оценки показателей уровня и динамики развития обучающихся; проводить педагогическую диагностику неуспеваемости обучающихся.	Уметь определять методы, формы и средства осуществления контроля и оценки сформированности образовательных результатов обучающихся, выявлять и корректировать трудности в обучении, использовать знания предметной области для контроля и оценки результатов образования обучающихся.
		ОПК-5.3. Владеет методами контроля и оценки образовательных результатов (личностных, предметных, метапредметных) обучающихся; выявляет трудности в обучении и	Владеть опытом и навыками контроля и оценки сформированности образовательных результатов обучающихся, выявления психологической

		корректирует пути достижения образовательных результатов.	коррекции трудностей в обучении, контроля и оценки сформированности образовательных результатов обучающихся.
Взаимодействие с участниками и образовательных отношений	ОПК-7 Способен взаимодействовать с участниками образовательных отношений в рамках реализации образовательных программ	ОПК-7.1 Определяет права и обязанности участников образовательных отношений в рамках реализации образовательных программ, в том числе в урочной деятельности, внеурочной деятельности, коррекционной работе	Знает правовые и этические нормы взаимодействия участников образовательных отношений в рамках реализации образовательных программ
		ОПК-7.2 Умеет выстраивать конструктивное общение с коллегами и родителями по вопросам индивидуализации образовательного процесса	Умеет выбирать и использовать формы, методы и средства взаимодействия с участниками образовательного процесса в рамках реализации образовательных программ
		ОПК-7.3 Владеет способами выявления поведенческих и личностных проблем обучающихся, связанных с особенностями их развития	Владеет опытом и навыками взаимодействия с участниками образовательных отношений в рамках реализации образовательных программ
Реализация образовательных программ	ПК-1 Способен осуществлять обучение учебному предмету на основе использования предметных методик и применения современных образовательных технологий	ПК-1.1. Знает концептуальные положения и требования к организации образовательного процесса, определяемые ФГОС	Знать: концептуальные положения и требования к организации образовательного процесса, определяемые ФГОС
		ПК-1.2. Умеет проектировать элементы образовательной программы, формулировать дидактические цели и задачи обучения и реализовывать их в образовательном процессе	Уметь: проектировать элементы образовательной программы, формулировать дидактические цели и задачи обучения и реализовывать их в образовательном процессе
		ПК-1.3. Владеет навыками планирования и проектирования образовательного процесса; методами обучения и современными образовательными технологиями	Владеть: навыками планирования и проектирования образовательного процесса; методами обучения и современными образовательными технологиями
Организационно-педагогическое обеспечение реализации	ПК-3 Способен применять предметные знания при реализации образовательного процесса	ПК-3.1. Знает закономерности, принципы и уровни формирования и реализации содержания образовательного процесса	Знать: закономерности, принципы и уровни формирования и реализации содержания образовательного процесса
		ПК-3.2. Умеет осуществлять отбор содержания обучения, в соответствии с целями и	Уметь: осуществлять отбор содержания обучения, в соответствии с целями и

дополнительных общеобразовательных программ	возрастными особенностями обучающихся	возрастными особенностями обучающихся
	ПК-3.3. Владеет предметным содержанием, методикой преподавания физической культуры, способами отбора вариативного содержания с учетом взаимосвязи урочной и внеурочной форм обучения	Владеть: предметным содержанием, методикой преподавания физической культуры, способами отбора вариативного содержания с учетом взаимосвязи урочной и внеурочной форм обучения

## РАЗДЕЛ 2. СТРУКТУРА И СОДЕРЖАНИЕ ДИСЦИПЛИНЫ (МОДУЛЯ)

### 2.1 Объем дисциплины (модуля), включая контактную работу обучающегося с педагогическими работниками и самостоятельную работу обучающегося

Общая трудоемкость дисциплины (модуля) составляет 5 зачетных единиц.

#### Очная форма обучения

Вид учебной работы	Всего часов	Семестры			
		3	4		
<b>Контактная работа обучающихся с педагогическими работниками</b>	<b>54</b>		<b>54</b>		
Лекционные занятия	<b>8</b>		<b>8</b>		
Практические занятия	<b>46</b>		<b>46</b>		
<i>из них: в форме практической подготовки</i>					
Консультации	<b>2</b>		<b>2</b>		
<b>Самостоятельная работа обучающихся</b>	<b>34</b>		<b>34</b>		
<b>Контроль промежуточной аттестации</b>	<b>18</b>		<b>18</b>		
Форма промежуточной аттестации	<b>Экзамен</b>		<b>Экзамен</b>		
<b>ОБЪЕМ ДИСЦИПЛИНЫ (МОДУЛЯ) В ЧАСАХ</b>	<b>108</b>		<b>108</b>		

#### Заочная форма обучения

Вид учебной работы	Всего часов	Курс 4	
		Сессия 1-2	Сессия 3-4
<b>Контактная работа обучающихся с педагогическими работниками</b>			
Лекционные занятия	<b>4</b>		<b>4</b>
Практические занятия	<b>8</b>		<b>8</b>

<i>из них: в форме практической подготовки</i>			
Консультации	2		2
Самостоятельная работа обучающихся	85		85
Контроль промежуточной аттестации	9		9
Форма промежуточной аттестации			Экзамен
<b>ОБЪЕМ ДИСЦИПЛИНЫ (МОДУЛЯ) В ЧАСАХ</b>	<b>108</b>		<b>108</b>

## 2.2. Учебно-тематический план дисциплины (модуля)

### Очной формы обучения

Раздел, тема	Виды учебной работы, академических часов									
	Всего	Самостоятельная работа	Контактная работа обучающихся с педагогическими работниками							
			Всего	Лекционные занятия <i>из них: в форме практической подготовки</i>	Практические занятия <i>из них: в форме практической подготовки</i>	Лабораторные занятия <i>из них: в форме практической подготовки</i>	Консультации / Иная контактная работа <i>из них: в форме практической подготовки</i>			
<b>Модуль 1 (Семестр 8)</b>										
Раздел 1. Основы преподавания гимнастики. Методика проведения гимнастики в рамках структуры урока.	22	8	14	2		12				
Раздел 2. Методика проведения гимнастики со школьниками разных возрастных групп	22	8	14	2		12				
Раздел 3. Организация занятий по плаванию в различных звеньях системы физического воспитания	22	8	14	2		12				
Раздел 4. Организация и проведение соревнований по плаванию	22	10	12	2		10				
Контроль промежуточной						18				

Раздел, тема	Виды учебной работы, академических часов									
	Всего	Самостоятельная работа	Контактная работа обучающихся с педагогическими работниками							
			Всего	Лекционные занятия <i>из них: в форме практической подготовки</i>	Практические занятия <i>из них: в форме практической подготовки</i>	Лабораторные занятия <i>из них: в форме практической подготовки</i>	Консультации / Иная контактная работа <i>из них: в форме практической подготовки</i>			
аттестации (час)										
Общий объем, часов	108	34	54	8		46			2	
Форма промежуточной аттестации	Экзамен									
Общий объем часов по учебной дисциплине	108	34	54	8		46			2	

*Заочной формы обучения*

Раздел, тема	Виды учебной работы, академических часов									
	Всего	Самостоятельная работа	Контактная работа обучающихся с педагогическими работниками							
			Всего	Лекционные занятия <i>из них: в форме практической подготовки</i>	Практические занятия <i>из них: в форме практической подготовки</i>	Лабораторные занятия <i>из них: в форме практической подготовки</i>	Консультации / Иная контактная работа <i>из них: в форме практической подготовки</i>			
<b>Модуль 1 (Курс 4, сессия 3)</b>										
Раздел 1. Основы преподавания гимнастики. Методика проведения гимнастики в рамках структуры урока.	18	16		2						
Раздел 2. Методика проведения гимнастики со школьниками разных	18	16		2						



Раздел, тема	Виды учебной работы, академических часов									
	Всего	Самостоятельная работа	Контактная работа обучающихся с педагогическими работниками							
			Всего	Лекционные занятия <i>из них: в форме практической подготовки</i>	Практические занятия <i>из них: в форме практической подготовки</i>	Лабораторные занятия <i>из них: в форме практической подготовки</i>	Консультации / Иная контактная работа <i>из них: в форме практической подготовки</i>			
возрастных групп										
Контроль промежуточной аттестации (час)										
Общий объем, часов	36	32	4							
<b>Курс 4, сессия 4</b>										
Раздел 3. Организация занятий по плаванию в различных звеньях системы физического воспитания	27	23	4		4					
Раздел 4. Организация и проведение соревнований по плаванию	34	30	4		4					
Контроль промежуточной аттестации (час)					9					
Общий объем, часов	61	53	8		8				2	
Форма промежуточной аттестации					<b>Экзамен</b>					
Общий объем часов по учебной дисциплине	108	85	8		8					

### 2.3. Содержание дисциплины (модуля)

#### РАЗДЕЛ 1. НАУЧНО - ТЕОРЕТИЧЕСКИЕ ОСНОВЫ ПЛАВАНИЯ

##### Перечень изучаемых элементов содержания

Плавание - жизненно важный навык. Врожденный плавательный рефлекс. Плавание как двигательное действие. Оздоровительное значение плавания. Прикладное значение плавания. Лечебное значение плавания. Спортивное значение плавания. Плавание как средство физического воспитания и спортивной тренировки. Плавание как учебная дисциплина. Плавание как методическая дисциплина. Плавание как научная дисциплина.

Основные понятия и термины: оси тела, плоскости тела, направления движения, угол атаки, движитель, плавание, пловец. Особенности водной среды: плотность воды, текучесть (вязкость), инертность частиц жидкости, гидростатическое давление, теплоемкость, теплопроводность, преломление света, распространение в воде звука и т.д. Система условий

для организации двигательных действий пловца: горизонтальное положение, высокое встречное сопротивление, гипогравитация, холод, подвижная опора, принципиально отличный паттерн дыхания.

Особенности организма пловца: морфологические, физиологические, психологические. Статическое плавание. Действие сил на неподвижное в воде тело. Закон Архимеда. Плавуемость. Факторы, определяющие плавуемость. Виды плавуемости: горизонтальная, вертикальная. Влияние плавуемости на технику плавания. Динамическое плавание. Внутренние и внешние силы, действующие на движущееся тело пловца, их взаимодействие (анализ), правило «параллелограмма»: «вертикальная» и «горизонтальная» составляющие.

Силы сопротивления. Сопротивление трения. Сопротивление волнообразования. Сопротивление вихреобразования. Активное сопротивление. Пассивное сопротивление. Механизм создания отрицательного градиента давления на поверхности тела пловца в каждой его отдельной точке. Параметры, определяющие сопротивление: скорость движения тела, плотность воды, коэффициент обтекаемости. Методы оценки сопротивления. Обтекаемость юных пловцов. Функциональное состояние кожи. Электрокожная чувствительность (ЭКЧ). Зависимость сопротивления от антропометрических данных. Наиболее информативные антропометрические характеристики.

Движущие силы в плавании. Подъемная сила, механизм ее создания. Основные характеристики рабочих движений в плавании: кривая траектория, рабочее движение - с ускорением, относительная продолжительность контакта с опорой, оптимальное положение движителя во встречном потоке.

## **ПРАКТИЧЕСКОЕ ЗАДАНИЕ К РАЗДЕЛУ 1.**

**Форма практического задания:** реферат

### **Примерный перечень тем рефератов к разделу 1:**

- 1.Оздоровительное значение плавания.
- 2.Прикладное значение плавания.
- 3.Лечебное значение плавания.
- 4.Спортивное значение плавания.
- 5.История развития спортивного плавания.
- 6.Современное состояние развития плавательного спорта.

## **РУБЕЖНЫЙ КОНТРОЛЬ К РАЗДЕЛУ 1.**

**Форма рубежного контроля – компьютерное тестирование**

### **Примерный перечень тестовых заданий**

Какое из определений понятия «Теория и методика преподавания плавания»- является правильным:

- а) умение плавать спортивными способами;
- б) умение держаться и передвигаться в водной среде с посторонней помощью;
- в) умение держаться и передвигаться в водной среде без поддерживающих устройств и посторонней помощи.

Какого вида плавания не существует в классификации:

- а) прикладное плавание;
- б) узорное плавание;
- в) спортивное плавание.

Какой способ плавания не является спортивным:

- а) кроль на спине;
- б) брасс;
- в) брасс на спине;

г) кроль на груди.

Что не относится согласно классификации к спортивному плаванию:

- а) эстафеты;
- б) заплывы в естественных водоемах;
- в) спасание утопающих.

Какого способа нет в комплексном плавании:

- а) кроль на спине;
- б) дельфин на спине;
- в) кроль на груди.

## **РАЗДЕЛ 2. ОСНОВЫ ТЕХНИКИ СПОРТИВНЫХ И ПРИКЛАДНЫХ СПОСОБОВ ПЛАВАНИЯ, СТАРТОВ И ПОВОРОТОВ. МЕТОДИКА ОБУЧЕНИЯ**

### **Перечень изучаемых элементов содержания**

Структура спортивной техники плавания. Кинематические характеристики. Динамические характеристики. Эффективность техники. Экономичность техники.

Скорость, темп, шаг, внутри цикловая скорость, пульс, пульс на единицу темпа, пульс на единицу пути, пульс на единицу шага - основные характеристики техники плавания, их взаимосвязь и наиболее эффективные сочетания.

Положение тела и головы. Угол атаки туловища. Механизмы, обеспечивающие положение тела (плавучесть, положение головы, движения ногами, скорость плавания и др.). Движения ногами: функции, общая характеристика, отличие попеременных от одновременных движений, с точки зрения эффективности техники. Движущие силы от движений ногами.

Движения руками: функции, общая характеристика. Гребок. Дыхание: техника, проблемы дыхания в спортивном плавании, дыхание как двигательный акт дыхательной мускулатуры.

Общая согласованность движений. Пути сохранения механической энергии в движениях пловца. Закономерности согласованности движений. Фазовый характер движений. Цикличность движений. Модельные характеристики. Старты: значение, виды, варианты, характеристика техники.

Повороты: значение, виды, варианты, характеристика техники. Правила соревнований. Краткий анализ соревновательной деятельности пловца.

Соревновательная деятельность в плавании. Судейство соревнований, оформление документации Анализ соревнований. Судейство соревнований в вузе, школе.

Этапность в обучении двигательным действиям в плавании: этап первоначального разучивания, этап углубленного разучивания, этап совершенствования - задачи каждого этапа, основное содержание, особенности.

Задачи начального этапа обучения. Продолжительность начального этапа обучения. Основные средства для решения задач: 1) всевозможные перемещения; 2) погружения; 3) всплытия и лежания; 4) упражнения на плавучесть; 5) скольжения; 6) упражнения на дыхание; 7) спады в воду и прыжки; 8) опорные упражнения. Игры и развлечения на воде.

Вспомогательные средства, используемые на начальном этапе обучения. Организационные основы начального обучения. Методика обучения.

Двигательные действия в плавании как предмет обучения. Двигательные умения и навыки как результат обучения, закономерности их формирования.

Основные средства обучения плаванию: общеразвивающие упражнения, подготовительные упражнения, специальные упражнения, игры, развлечения - на суше и в воде. Технические средства обучения. Императивные тренажеры. Методы обучения: словесные, наглядные, практические. Формы обучения: индивидуальная, групповая, групповая с индивидуальным подходом. Системы обучения спортивным способам плавания: последовательная, параллельная, параллельно-последовательная.

Целостно-раздельный метод обучения способам плавания. Совершенствование

двигательных действий. Особенности воспитания физических качеств средствами плавания: выносливости, силы, быстроты, ловкости, гибкости.

Прикладной характер плавательных движений. Несчастные случаи на воде: причины, перспективы решения. Первая помощь пострадавшему. Утопление: виды, признаки. Вспомогательные средства. Спасательные средства. Способы прикладного плавания: плавание на боку, брасс на спине. Фазовая структура гребковых движений. Способы ныряния в глубину и в длину. Комбинированные способы ныряния. Способы освобождения от захвата тонущего. Способы транспортировки пострадавшего. Учебные прыжки в воду с отталкиванием. Основы обучения и тренировки. Последовательность обучения: ознакомление с движением, опробывание и изучение, закрепление и совершенствование навыка. Основные средства обучения плаванию. Подготовительные упражнения для изучения спортивных способов плавания. Подвижные игры в воде как средство обучения. Методы и общая схема обучения плаванию. Основы техники лечебного плавания.

## **ПРАКТИЧЕСКОЕ ЗАДАНИЕ К РАЗДЕЛУ 2.**

**Форма практического задания:** реферат

### **Примерный перечень рефератов к разделу 2:**

- 1.Методика обучения кролю на груди (кролю на спине, брассу, дельфину, плаванию на боку).
- 2.Упражнения для обучения кролю на груди (кролю на спине, брассу, дельфину, плаванию на боку).
- 3.Анализ техники старта с тумбочки.
- 4.Анализ техники старта из воды.
- 5.Поворот вращением.
- 6.Методика обучения стартам.
- 7.Методика обучения поворотам.
- 8.Плаучесть. Виды плаучести. Факторы, ее определяющие.
- 9.Свойства воды и техника плавания.
- 10.Сопротивление трения.
- 11.Сопротивление вихреобразования (формы)
- 12.Сопротивление волнообразования.
- 13.Силы тяги в плавании.
- 14.Механизм создания тяговых усилий.
- 15.Механизм создания подъемной силы.
- 16.Способы освобождения от захватов тонущего.
- 17.Способы транспортировки пострадавшего.

## **РУБЕЖНЫЙ КОНТРОЛЬ К РАЗДЕЛУ 2:**

**Форма рубежного контроля** – компьютерное тестирование

### **Примерный перечень тестовых заданий**

Что не относится к прикладному плаванию:

- а) ныряние в длину и глубину;
- б) транспортировка пострадавших;
- в) эстафеты.

Какой инвентарь используется для увеличения скорости спортсмена:

- а) надувной круг;
- б) ласты;
- в) плавательная доска.

Как разрешается входить в ванную бассейна учебным группам:

- а) прыгать по одному сидя с бортика;
- б) по одному, спиной к воде по лестнице;

в) всем вместе прыгать с бортика.

Как выполняются упражнения для освоения с водой:

- а) на вдохе;
- б) на выдохе;
- в) с движениями конечностей.

Какие упражнения относятся к «упражнениям для освоения с водой»:

- а) поплавок, звездочка, медуза, вдохи и выдохи в воду;
- б) работа ног, работа рук, вдохи и выдохи в воду;
- в) ныряние в длину и глубину, проплывание в длину под водой.

### **РАЗДЕЛ 3. ОРГАНИЗАЦИЯ ЗАНЯТИЙ ПО ПЛАВАНИЮ В РАЗЛИЧНЫХ ЗВЕНЬЯХ СИСТЕМЫ ФИЗИЧЕСКОГО ВОСПИТАНИЯ**

#### **Перечень изучаемых элементов содержания.**

Требования к профессиональным качествам преподавателя плавания. Особенности профессиональной речи. Специальная терминология. Жесты. Метод демонстрации. Выбор и постановка задач - важнейшая составляющая обучения и преподавания. Выбор средств и методов в соответствии с поставленными задачами. Использование в преподавании дополнительных средств (различные предметы, ограничители движений, темполидеры, и т.д.). Общие правила предупреждения и исправления ошибок.

Техника безопасности, меры по предупреждению травматизма при занятиях плаванием. Врачебно-педагогический контроль в плавании. Урок плавания. Особенности урока плавания. Организационно-методические особенности работы по плаванию в детских дошкольных учреждениях, в общеобразовательной школе, средней и высшей профессиональной школах, спортивно-оздоровительных лагерях, ДЮСШ. Плавание в домашних условиях. Спортивные праздники, массовые мероприятия на воде.

### **ПРАКТИЧЕСКОЕ ЗАДАНИЕ К РАЗДЕЛУ 3**

**Форма практического задания:** реферат

#### **Примерный перечень рефератов к разделу 3:**

1. Подготовка к проведению урока плавания.
2. Специфика уроков плавания.
3. Организация соревнований по плаванию.
4. Самообразование преподавателя плавания.
5. Праздник Нептуна.
6. Общая физическая подготовка пловца.
7. Состав судейской коллегии на соревнованиях по плаванию, краткая характеристика их обязанностей.

### **РУБЕЖНЫЙ КОНТРОЛЬ К РАЗДЕЛУ 3**

**Форма рубежного контроля** – компьютерное тестирование

#### **Примерный перечень тестовых заданий**

Какова последовательность обучения плаванию способами кроль на груди на спине:

- а) работа рук, работа ног, упражнение в целом;
- б) работа ног, работа рук, упражнение в целом;
- в) всё изучается параллельно.

Какой из спортивных способов плавания является наиболее скоростным:

- а) баттерфляй;
- б) кроль на груди;
- в) брасс;

г) кроль на спине.

При плавании каким из спортивных способов, спортсмен показывает наилучшее время на дистанции:

- а) кроль на груди;
- б) кроль на спине;
- в) брасс.

Какова правильная последовательность обучения работе ног при плавании способами кроль на груди и на спине:

- а) на суше сидя на бортике; сидя на бортике ноги в воде; у бортика в воде; скольжение с работой ног;
- б) сидя на бортике, ноги в воде; скольжение с работой ног; у бортика в воде;
- в) скольжение без работы ног; скольжение с работой ног; работа ног, руки с доской.

#### **РАЗДЕЛ 4. ОРГАНИЗАЦИЯ И ПРОВЕДЕНИЕ СОРЕВНОВАНИЙ ПО ПЛАВАНИЮ**

##### **Перечень изучаемых элементов содержания**

Плавание при заболеваниях опорно-двигательного аппарата, нарушении осанки, плоскостопии, при заболеваниях сердечно-сосудистой системы, при заболеваниях дыхательной системы.

Многолетняя подготовка пловца. Виды подготовки. Методы тренировки. Тренировочный режим и режим отдыха. Управление тренировкой пловца. Контроль за тренировкой. Планирование круглогодичной тренировки пловца. Применение специальных физических упражнений для совершенствования техники плавания.

Организация и проведение соревнований по плаванию. Классификация соревнований по плаванию. Календарь соревнований. Оформление документации по проведению соревнований. Работа судейских бригад. Обязанности гл. судьи и гл. секретаря. Техника безопасности при занятиях плаванием. Посещение бассейна с допуском врача. Об дисциплине обучающихся на занятиях плаванием. Форма и купальные принадлежности пловца / купальник либо плавки, шапочка, мыло, мочалка, сланцы, полотенце. Спортивные плавательные сооружения и их особенности их эксплуатации (бассейны детские и взрослые, открытые и закрытые, водные станции на открытых водоемах, Аквапарки).

#### **ПРАКТИЧЕСКОЕ ЗАДАНИЕ К РАЗДЕЛУ 4**

**Форма практического задания:** реферат

##### **Примерный перечень рефератов к разделу 4:**

1. Правила техники безопасности на занятиях плаванием.
2. Спортивное значение плавания. Характеристика видов спорта, базирующихся на навыках плавания и ныряния
3. Оздоровительное значение плавания. Организационные формы работы по оздоровительно-реабилитационному плаванию
4. Прикладное значение плавания
5. Роль и место плавания в системе физического воспитания
6. Требования к специалисту по плаванию
7. Организация работы по плаванию в дошкольных образовательных учреждениях
8. Плавание в общеобразовательной школе
9. Организация работы по плаванию в летних оздоровительных лагерях
10. Организация работы по плаванию в высших учебных заведениях
11. Средства обучения плаванию.
12. Методы обучения плаванию.
13. Методика начального обучения плаванию – освоения с водной средой

14. Основные требования к рациональной технике плавания.
15. Основные фазы и техника движений ног в плавании способом кроль на спине.
16. Основные фазы и техника движений рук в согласовании с дыханием в плавании способом кроль на спине.
17. Основные требования к технике движений ногами в плавании способом кроль на спине.

## **РУБЕЖНЫЙ КОНТРОЛЬ К РАЗДЕЛУ 4**

**Форма рубежного контроля – компьютерное тестирование**

### **Примерный перечень тестовых заданий**

1. В спортивном плавании известны четыре стиля. Укажите эти виды плавания:
  - А). кроль на груди, брасс, брасс на спине;
  - Б). кроль на груди, кроль на спине, брасс на спине;
  - С). брасс, дельфин, баттерфляй;
  - Д). кроль на спине и кроль на груди;
  - Е). кроль на груди и спине, брасс, баттерфляй.
2. Критерием специальной подготовленности спортсмена в плавании, уровня его спортивного мастерства является:
  - А). спортивная квалификация
  - В). спортивные требования
  - С). спортивный разряд
  - Д). спортивные показатели
  - Е). спортивные нормативы.
3. Первый мировой рекорд в плавании вольным стилем (кролем на груди) был установлен:
  - А). 1900 году;
  - В). 1902 году;
  - С). 1905 году;
  - Д). 1906 году;
  - Е). 1910 году.
4. Первый мировой рекорд в плавании кролем на груди, который был признан федерацией плавания был равен:
  - А). 1,05.8
  - В). 1,06.0
  - С). 1,06.9
  - Д). 1,07.2
  - Е). 1,10.0
5. Укажите, кто из спортсменов-кролистов смог проплыть 100 м быстрее одной минуты:
  - А). З.Халман
  - В). Д. Вейсмюллер
  - С). Р.Кэвиль
  - Д). Д. Треджен
  - Е). А. Викхэм
6. Плавание на спине впервые было включено в программу Олимпиады.
  - А). 1896 году
  - В). 1900 году
  - С). 1904 году
  - Д). 1908 году
  - Е). 1912 году
7. На каких дистанциях соревнуются в плавании способом кроль на спине:
  - А). 100 м
  - В). 200 м
  - С). 100 м и 200 м
  - Д). 100, 200, 400 м

Е). 100, 200, 400, 800 м

8. С какого года мужчины и женщины стали соревноваться кролем на спине:

А). 1912 года

В). 1930 года

С). 1954 года

Д). 1964 года

Е). 1968 года

9. В комбинированной эстафете 4\*100 м на первом этапе плывут:

А). кролем на груди;

В). брассом

С). баттерфляем

Е). кролем на спине

10. В комплексном плавании второй отрезок (50 и 100 м) эстафеты плавают:

А). кролем на боку

В). брассом

С). кролем на груди

Д). кролем на спине

Е). баттерфляем

11. Для начального обучения в плавании применяют способ, который называется:

А). брассом

В). брассом на спине

С). кролем на груди

Д). кролем на спине

Е). дельфином

12. Преодоление соревновательной дистанции без специальных приспособлений с использованием техники движений, регламентированной правилами соревнований, называется:

А). прикладное плавание

В). плаванием на боку

С). спортивным плаванием

Д). классификационное плавание

Е). профессиональное плавание

13. Плавание, где спасение тонущих, ныряние в длину и глубину, а также преодоление водных преград с помощью поддерживающих средств или без них относится к:

А). оздоровительному плаванию

В). спортивному плаванию

С). прикладному плаванию

Д). спасательному плаванию

Е). профессиональному плаванию

14. Индивидуальные и групповые игры, в которых отсутствует соревновательный элемент, эти игры называются:

А). развлечения на воде

В). подводные игры на воде

С). познавательные игры

Д). оздоровительные игры

Е). спортивными играми

15. Спортивная игра, требующая от спортсменов высокого уровня плавательной подготовленности и умения владеть мячом на воде, это игра называется:

А). водное поло

В). подводное поло

С). подвижное поло

Д). поло на воде



Е). спортивное поло

### РАЗДЕЛ 3. УЧЕБНО-МЕТОДИЧЕСКОЕ ОБЕСПЕЧЕНИЕ САМОСТОЯТЕЛЬНОЙ РАБОТЫ ОБУЧАЮЩИХСЯ ПО ДИСЦИПЛИНЕ (МОДУЛЮ)

#### 3.1. Виды самостоятельной работы обучающихся по дисциплине (модулю)

##### *Очной формы обучения*

Раздел, тема	Количество часов	Вид самостоятельной работы
<b>(семестр 5-6)</b>		
<b>Раздел 1. Научно - теоретические основы плавания</b>	14	Подготовка к лекционным и практическим занятиям, самостоятельное изучение раздела в ЭИОС
<b>Раздел 2. Основы техники спортивных и прикладных способов плавания, стартов и поворотов. Методика обучения</b>	13	Подготовка к лекционным и практическим занятиям, самостоятельное изучение раздела в ЭИОС
<b>Раздел 3. Организация занятий по плаванию в различных звеньях системы физического воспитания</b>	17	Подготовка к лекционным и практическим занятиям, самостоятельное изучение раздела в ЭИОС
<b>Раздел 4. Организация и проведение соревнований по плаванию</b>	17	Подготовка к лекционным и практическим занятиям, самостоятельное изучение раздела в ЭИОС
<b>Общий объем по модулю/семестру, часов</b>	<b>61</b>	
<b>Общий объем по дисциплине (модулю), часов</b>	<b>61</b>	

##### *Заочной формы обучения*

Раздел, тема	Количество часов	Вид самостоятельной работы
<b>(Курс 4, сессия 1-4)</b>		
<b>Раздел 1. Научно - теоретические основы плавания</b>	30	Подготовка к лекционным и практическим занятиям, самостоятельное изучение раздела в ЭИОС

<b>Раздел 2. Основы техники спортивных и прикладных способов плавания, стартов и поворотов. Методика обучения</b>	30	Подготовка к лекционным и практическим занятиям, самостоятельное изучение раздела в ЭИОС
<b>Раздел 3. Организация занятий по плаванию в различных звеньях системы физического воспитания</b>	43	Подготовка к лекционным и практическим занятиям, самостоятельное изучение раздела в ЭИОС
<b>Раздел 4. Организация и проведение соревнований по плаванию</b>	42	Подготовка к лекционным и практическим занятиям, самостоятельное изучение раздела в ЭИОС
<b>Общий объем по модулю/семестру, часов</b>	145	
<b>Общий объем по дисциплине (модулю), часов</b>	145	

### **3.2. Задания для самостоятельной работы**

#### **Задания для самостоятельной работы к Разделу 1.**

##### **Вопросы для самостоятельной работы к Разделу 1:**

1. Развитие быстроты на суше.
2. Развитие специальных силовых качеств в воде.
3. Развитие специальной выносливости спринтера.
4. Развитие специальной гибкости.
5. Задания комплексной направленности

##### **Литература для самостоятельного изучения к Разделу 1.**

1. Плавание : учебник для вузов / В. З. Афанасьев [и др.] ; под общей редакцией Н. Ж. Булгаковой. — 2-е изд. — Москва : Издательство Юрайт, 2023. — 344 с. — (Высшее образование). — ISBN 978-5-534-07939-5. — Текст : электронный // Образовательная платформа Юрайт [сайт]. — URL: <https://urait.ru/bcode/516455>.

2. Теория и методика избранного вида спорта: водные виды спорта : учебник для вузов / Н. Ж. Булгакова [и др.] ; под редакцией Н. Ж. Булгаковой. — 2-е изд. — Москва : Издательство Юрайт, 2023. — 304 с. — (Высшее образование). — ISBN 978-5-534-11277-1. — Текст : электронный // Образовательная платформа Юрайт [сайт]. — URL: <https://urait.ru/bcode/516454>.

#### **Задания для самостоятельной работы к Разделу 2.**

##### **Вопросы для самостоятельной работы к Разделу 2:**

1. Методики анализа плавучести тел.
2. Методика анализа техники плавания по фотоциелограммам.
3. Методика анализа техники плавания по средней скорости, темпу и “шагу” пловца.
4. Методика обучения движениям ног при плавании кроль на груди.
5. Методика обучения движениям рук при плавании способом кроль на груди.

6. Методика обучения согласованию движений рук, ног, дыхания при плавании кроль на груди.
7. Методика обучения движениям ног при плавании способом кроль на спине.
8. Методика обучения движениям рук при плавании кролем на спине.
9. Методика обучения общему согласованию при плавании кролем на спине.
10. Методика обучения движениям ног в способе брасс.
11. Методика обучения движениям рук в способе брасс.
12. Методика обучения общему согласованию в способе брасс.
13. Методика обучения простейшим прыжкам в воду.
14. Методика обучения спадам в воду.

### **Литература для самостоятельного изучения к Разделу 2.**

1. Плавание : учебник для вузов / В. З. Афанасьев [и др.] ; под общей редакцией Н. Ж. Булгаковой. — 2-е изд. — Москва : Издательство Юрайт, 2023. — 344 с. — (Высшее образование). — ISBN 978-5-534-07939-5. — Текст : электронный // Образовательная платформа Юрайт [сайт]. — URL: <https://urait.ru/bcode/516455>.

2. Теория и методика избранного вида спорта: водные виды спорта : учебник для вузов / Н. Ж. Булгакова [и др.] ; под редакцией Н. Ж. Булгаковой. — 2-е изд. — Москва : Издательство Юрайт, 2023. — 304 с. — (Высшее образование). — ISBN 978-5-534-11277-1. — Текст : электронный // Образовательная платформа Юрайт [сайт]. — URL: <https://urait.ru/bcode/516454>.

### **Задания для самостоятельной работы к Разделу 3.**

#### **Вопросы для самостоятельной работы к Разделу 3:**

1. Причины гибели на воде и меры по их устранению.
2. Статическое плавание.
3. Спасательные средства.
4. Фазовая структура техники плавания.
5. Место и значение плавания в системе физического воспитания.
6. Проблема «суша-вода».
7. Динамическое плавание.
8. Проблема массового обучения детей плаванию.
9. Универсальная программа начального обучения плаванию.

### **Литература для самостоятельного изучения к Разделу 3.**

1. Плавание : учебник для вузов / В. З. Афанасьев [и др.] ; под общей редакцией Н. Ж. Булгаковой. — 2-е изд. — Москва : Издательство Юрайт, 2023. — 344 с. — (Высшее образование). — ISBN 978-5-534-07939-5. — Текст : электронный // Образовательная платформа Юрайт [сайт]. — URL: <https://urait.ru/bcode/516455>.

2. Теория и методика избранного вида спорта: водные виды спорта : учебник для вузов / Н. Ж. Булгакова [и др.] ; под редакцией Н. Ж. Булгаковой. — 2-е изд. — Москва : Издательство Юрайт, 2023. — 304 с. — (Высшее образование). — ISBN 978-5-534-11277-1. — Текст : электронный // Образовательная платформа Юрайт [сайт]. — URL: <https://urait.ru/bcode/516454>.

### **Задания для самостоятельной работы к Разделу 4.**

#### **Вопросы для самостоятельной работы к Разделу 4:**

1. Темп, ритм, шаг пловца, скорость, время как основные характеристики техники плавания.

2. Понятие и виды выносливости пловца. Средства и методы развития выносливости.
3. Понятие и виды силовых способностей пловца. Средства и методы развития силовых способностей.
4. Скоростные способности пловцов. Средства и методы развития скоростных способностей.
5. Общая и специальная гибкость пловцов. Средства и методы развития гибкости пловца.

#### **Литература для самостоятельного изучения к Разделу 4.**

1. Плавание : учебник для вузов / В. З. Афанасьев [и др.]; под общей редакцией Н. Ж. Булгаковой. — 2-е изд. — Москва : Издательство Юрайт, 2023. — 344 с. — (Высшее образование). — ISBN 978-5-534-07939-5. — Текст : электронный // Образовательная платформа Юрайт [сайт]. — URL: <https://urait.ru/bcode/516455>.

2. Теория и методика избранного вида спорта: водные виды спорта : учебник для вузов / Н. Ж. Булгакова [и др.] ; под редакцией Н. Ж. Булгаковой. — 2-е изд. — Москва : Издательство Юрайт, 2023. — 304 с. — (Высшее образование). — ISBN 978-5-534-11277-1. — Текст : электронный // Образовательная платформа Юрайт [сайт]. — URL: <https://urait.ru/bcode/516454>.

### **3.3. Методические указания к самостоятельной работе по дисциплине (модулю)**

Освоение слушателями программы предполагает изучение материалов дисциплин (модулей) в ходе самостоятельной работы.

Для успешного освоения дисциплины (модуля) и достижения поставленных целей необходимо внимательно ознакомиться с рабочей программой дисциплины (модуля), доступной в электронной информационно-образовательной среде РГСУ.

Следует обратить внимание на списки основной и дополнительной литературы, на предлагаемые преподавателем ресурсы информационно-телекоммуникационной сети Интернет. Эта информация необходима для самостоятельной работы обучающегося.

Для более углубленного изучения темы задания для самостоятельной работы рекомендуется выполнять параллельно с изучением данной темы. При выполнении заданий по возможности используйте наглядное представление материала.

Самостоятельная работа включает разнообразный комплекс видов и форм работы обучающихся.

#### ***Написание реферата (доклада).***

*Требования к структуре реферата (доклада):*

Работа должна содержать систематизацию и краткое изложение материала из не менее 5-и литературных источников (монографий, научных статей и докладов) по выбранной теме.

Основные требования к оформлению:

Структура доклада (реферата): 1) титульный лист; 2) содержание (в нем последовательно указываются названия пунктов доклада (реферата), указываются страницы, с которых начинается каждый пункт); 3) введение (формулируется суть исследуемой проблемы, обосновывается выбор темы, определяются ее значимость и актуальность, указываются цель и задачи доклада (реферата), дается характеристика используемой литературы); 4) основная часть (каждый раздел ее доказательно раскрывает исследуемый вопрос); 5) выводы и заключение (подводятся итоги или делается обобщенный вывод по теме доклада (реферата)); 6) литература.

Доклад (реферат) оформляется на одной стороне листа белой бумаги формата А4 (210x297 мм). Интервал межстрочный -полуторный. Цвет шрифта - черный. Гарнитура

шрифта основного текста - «Times New Roman» или аналогичная. Кегль (размер) от 12 до 14 пунктов. Размеры полей страницы (не менее): правое 10 мм, верхнее – 15 мм, нижнее – 20 мм, левое - 25 мм. Формат абзаца: полное выравнивание («по ширине»). Отступ красной строки одинаковый по всему тексту – 15 мм. Страницы должны быть пронумерованы с учётом титульного листа (на титульном листе номер страницы не ставится). В работах используются цитаты, статистические материалы. Эти данные оформляются в виде сносок (ссылок и примечаний). Внутритекстовые, подстрочные и затекстовые библиографические ссылки должны оформляться в соответствии с ГОСТ Р 7.0.5-2008 «Библиографическая ссылка». Общие требования и правила составления».

Реферат (доклад) сдается в бумажном и электронном виде (10 - 20 печатных страниц).

При проверке реферата (доклада) на антиплагиат - [www.antiplagiat.ru](http://www.antiplagiat.ru) - (более 50% заимствований) работа не принимается.

### ***Написание эссе.***

Эссе - вид самостоятельной исследовательской работы обучающихся, с целью углубления и закрепления теоретических знаний и освоения практических навыков. Цель эссе состоит в развитии самостоятельного творческого мышления и письменного изложения собственных мыслей. При написании эссе слушатель должен представить развернутый письменный ответ на теоретический или практический актуальный вопрос, объявленный преподавателем в аудитории непосредственно перед ее написанием. В процессе написания эссе разрешается пользоваться нормативно-правовыми актами, конспектом лекций (в печатном виде). Использование интернет-ресурсов не допускается. Темы эссе преподаватель предлагает из числа тех, которые слушатели уже рассматривали на лекциях или семинарских занятиях, исходя из содержания заданий в составе оценочных средств. По решению преподавателя, в качестве темы эссе может быть выбрана одна или несколько тем, которые могут быть распределены между слушателями по желанию.

Эссе проводится письменно, по объему не более 3-х печатных листов.

Требования к оформлению эссе:

Эссе выполняется на компьютере (гарнитура Times New Roman, шрифт 14) через 1,5 интервала с полями: верхнее, нижнее – 2; правое – 3; левое – 1,5. Отступ первой строки абзаца – 1,25. Сноски – постраничные. Таблицы и рисунки встраиваются в текст работы. При этом обязательный заголовок таблицы надо размещать над табличным полем, а рисунки сопровождать подрисуночными подписями. При включении в эссе нескольких таблиц и/или рисунков их нумерация обязательна. Обязательна и нумерация страниц. Их целесообразно проставлять внизу страницы – по середине или в правом углу. Номер страницы не ставится на титульном листе, но в общее число страниц он включается. Объем эссе, без учета приложений, не должен превышать 5 страниц. Значительное превышение установленного объема является недостатком работы и указывает на то, что слушатель не сумел отобрать и переработать необходимый материал.

Работа должна содержать собственные умозаключения, по сути, поставленной проблемы, включать самостоятельно проведенный анализ, по сути, этой проблемы, выводы, обобщающие авторскую позицию по поставленной проблеме.

## **РАЗДЕЛ 4. ОЦЕНОЧНЫЕ МАТЕРИАЛЫ ПО ДИСЦИПЛИНЕ (МОДУЛЮ)**

### **4.1. Форма промежуточной аттестации обучающегося по дисциплине (модулю)**

Контрольным мероприятием промежуточной аттестации обучающихся по дисциплине (модулю) является экзамен, который проводится в **устной или письменной** форме.

**4.2. Оценочные материалы, определяющие процедуры оценивания знаний, умений, навыков и (или) опыта деятельности, характеризующих этапы формирования компетенций**

#### **4.2.1. Организационные основы применения балльно-рейтинговой системы оценки успеваемости обучающихся по дисциплине (модулю)**

Оценка качества освоения обучающимися дисциплины (модуля) реализуется в формате балльно-рейтинговой системы оценки успеваемости обучающихся (БРСО).

БРСО в ходе текущего контроля успеваемости и промежуточной аттестации осуществляется по 100-балльной шкале.

Академический рейтинг обучающегося по дисциплине (модулю) складывается из результатов:

- текущего контроля успеваемости (максимальный текущий рейтинг обучающегося 80 рейтинговых баллов;
- промежуточной аттестации (максимальный рубежный рейтинг обучающегося 20 рейтинговых баллов.

Условия оценки освоения обучающимся дисциплины (модуля) в формате БРСО доводятся преподавателем до сведения обучающихся на первом учебном занятии, а также размещены в свободном доступе в электронной информационно-образовательной среде Университета.

#### **4.2.2. Проведение текущего контроля успеваемости обучающихся по дисциплине (модулю) в соответствии с балльно-рейтинговой системой оценки успеваемости обучающегося**

В течение учебного семестра до промежуточной аттестации на основании утвержденной рабочей программы дисциплины (модуля) формируется текущий рейтинг обучающегося. Текущий рейтинг обучающегося складывается как сумма рейтинговых баллов, полученных им в течение учебного семестра по всем видам учебных занятий по дисциплине (модулю).

В процессе текущего контроля оцениваются следующие действия обучающегося, направленные на освоение компетенций в рамках изучения учебной дисциплины:

- академическая активность (посещаемость учебных занятий, самостоятельное изучение содержания учебной дисциплины в электронной информационно-образовательной среде, соблюдение сроков сдачи практических заданий и текущих контрольных мероприятий и др.);
- выполнение и сдача текущих и итогового практических заданий (эссе, рефераты, творческие задания, кейс-задания, лабораторные работы, расчетные задания и др., активное участие в групповых интерактивных занятиях (дискуссии, WiKi-проекты и др.), защита проектов и др.);
- прохождение рубежей текущего контроля, включая соблюдение графика их прохождения в электронной информационно-образовательной среде.

Для планирования расчета текущего рейтинга обучающегося используются следующие пропорции:

<b>Вид учебного действия</b>	<b>Максимальная рейтинговая оценка, баллов</b>
академическая активность	10
практические задания	40
<i>из них: текущие практические задания</i>	20
<i>итоговое практическое задание</i>	20
рубежи текущего контроля	30
<b>ИТОГО:</b>	<b>80</b>

В течение учебного семестра по дисциплине (модулю) обучающимся должен быть накоплен текущий рейтинг не менее 52 рейтинговых баллов (65% от максимального значения текущего рейтинга).

Необходимыми условиями допуска обучающегося к промежуточной аттестации по дисциплине являются положительное прохождение обучающимся не менее 65% рубежей текущего контроля с накоплением не менее 65% максимального рейтингового балла за каждый рубеж текущего контроля и положительное выполнение итогового практического задания с накоплением не менее 65% максимального рейтингового балла, установленного за итоговое практическое задание.

Невыполнение вышеуказанных условий является текущей академической задолженностью, которая должна быть ликвидирована обучающимся до контрольного мероприятия промежуточной аттестации.

Сведения о наличии у обучающихся текущей академической задолженности, сроках и порядке добора рейтинговых баллов для её ликвидации доводятся до обучающихся педагогическим работником.

В случае неликвидации текущей академической задолженности, педагогический работник обязан во время контрольного мероприятия промежуточной аттестации поставить обучающемуся 0 рейтинговых баллов. В этом случае ликвидация текущей академической задолженности возможна в периоды проведения повторной промежуточной аттестации.

#### **4.2.3. Проведение промежуточной аттестации обучающихся по дисциплине (модулю) в соответствии с балльно-рейтинговой системой оценки успеваемости обучающегося**

Промежуточная аттестация по дисциплине (модулю) проводится в соответствии с Положением о промежуточной аттестации обучающихся по основным профессиональным образовательным программам в Российском государственном социальном университете и Положением о балльно-рейтинговой системе оценки успеваемости обучающихся по основным профессиональным образовательным программам в Российском государственном социальном университете в действующей редакции.

На промежуточную аттестацию отводится 20 рейтинговых баллов.

Ответы обучающегося на контрольном мероприятии промежуточной аттестации оцениваются педагогическим работником по 20 - балльной шкале, а итоговая оценка по дисциплине (модулю) выставляется по пятибалльной системе для дифференцированного зачета.

Критерии выставления оценки определяются Положением о балльно-рейтинговой системе оценки успеваемости обучающихся по основным профессиональным образовательным программам высшего образования - программам бакалавриата, программам

специалитета, программам магистратуры в Российском государственном социальном университете.

В процессе определения рубежного рейтинга обучающегося используется следующая шкала:

<b>Рубежный рейтинг</b>	<b>Критерии оценки освоения обучающимся учебной дисциплины в ходе контрольных мероприятий промежуточной аттестации</b>
19-20 рейтинговых баллов	обучающийся глубоко и прочно усвоил программный материал, исчерпывающе, последовательно, грамотно и логически стройно его излагает, тесно увязывает с задачами и будущей деятельностью, не затрудняется с ответом при видоизменении задания, свободно справляется с задачами и практическими заданиями, правильно обосновывает принятые решения, умеет самостоятельно обобщать и излагать материал, не допуская ошибок
16-18 рейтинговых баллов	обучающийся твердо знает программный материал, грамотно и по существу излагает его, не допуская существенных неточностей в ответе на вопрос, может правильно применять теоретические положения и владеет необходимыми умениями и навыками при выполнении практических заданий
13-15 рейтинговых баллов	обучающийся освоил основной материал, но не знает отдельных деталей, допускает неточности, недостаточно правильные формулировки, нарушает последовательность в изложении программного материала и испытывает затруднения в выполнении практических заданий
1-12 рейтинговых баллов	обучающийся не знает значительной части программного материала, допускает существенные ошибки, с большими затруднениями выполняет практические задания
0 рейтинговых баллов	не аттестован



**4.3. Перечень заданий для проведения текущей и промежуточной оценки знаний, умений, навыков и (или) опыта деятельности, характеризующих этапы формирования компетенций**

**4.3.1. Оценочные материалы для проведения текущей аттестации и рубежного контроля, обучающихся по дисциплине (модулю)**

№ п/п	Контролируемые разделы (темы), дисциплины	Код контролируемых компетенций	Форма рубежного контроля	Вопросы/задания рубежного контроля
1	<b>Раздел 1. Научно - теоретические основы плавания</b>	ОПК-3; ОПК-5; ОПК-7; ПК-1; ПК-3	Компьютерное тестирование	<p align="center"><b>Темы для компьютерного тестирования:</b></p> <p>Плавание - жизненно важный навык. Врожденный плавательный рефлекс. Плавание как двигательное действие. Оздоровительное значение плавания. Прикладное значение плавания. Лечебное значение плавания. Спортивное значение плавания. Плавание как средство физического воспитания и спортивной тренировки. Плавание как учебная дисциплина. Плавание как методическая дисциплина. Плавание как научная дисциплина.</p> <p>Основные понятия и термины: оси тела, плоскости тела, направления движения, угол атаки, движитель, плавание, пловец. Особенности водной среды: плотность воды, текучесть (вязкость), инертность частиц жидкости, гидростатическое давление, теплоемкость, теплопроводность, преломление света, распространение в воде звука и т.д. Система условий для организации двигательных действий пловца: горизонтальное положение, высокое встречное сопротивление, гипогравитация, холод, подвижная опора, принципиально отличный паттерн дыхания.</p> <p>Особенности организма пловца: морфологические, физиологические, психологические. Статическое плавание. Действие сил на неподвижное в воде тело. Закон Архимеда. Плавуемость. Факторы, определяющие плавуемость. Виды плавуемости: горизонтальная, вертикальная. Влияние плавуемости на технику плавания. Динамическое плавание. Внутренние и внешние силы, действующие на движущееся тело пловца, их</p>

				<p>взаимодействие (анализ), правило «параллелограмма»: «вертикальная» и «горизонтальная» составляющие.</p> <p>Силы сопротивления. Сопротивление трения. Сопротивление волнообразования. Сопротивление вихреобразования. Активное сопротивление. Пассивное сопротивление. Механизм создания отрицательного градиента давления на поверхности тела пловца в каждой его отдельной точке. Параметры, определяющие сопротивление: скорость движения тела, плотность воды, коэффициент обтекаемости. Методы оценки сопротивления. Обтекаемость юных пловцов. Функциональное состояние кожи. Электрокожная чувствительность (ЭКЧ). Зависимость сопротивления от антропометрических данных. Наиболее информативные антропометрические характеристики.</p> <p>Движущие силы в плавании. Подъемная сила, механизм ее создания. Основные характеристики рабочих движений в плавании: кривая траектория, рабочее движение - с ускорением, относительная продолжительность контакта с опорой, оптимальное положение движителя во встречном потоке.</p>
2	<p><b>Раздел 2. Основы техники спортивных и прикладных способов плавания, стартов и поворотов. Методика обучения</b></p>	<p>ОПК-3; ОПК-5; ОПК-7; ПК-1; ПК-3</p>	<p>Компьютерное тестирование</p>	<p><b>Темы для компьютерного тестирования:</b></p> <p>Структура спортивной техники плавания. Кинематические характеристики. Динамические характеристики. Эффективность техники. Экономичность техники.</p> <p>Скорость, темп, шаг, внутри цикловая скорость, пульс, пульс на единицу темпа, пульс на единицу пути, пульс на единицу шага - основные характеристики техники плавания, их взаимосвязь и наиболее эффективные сочетания.</p> <p>Положение тела и головы. Угол атаки туловища. Механизмы, обеспечивающие положение тела (плавучесть, положение головы, движения ногами, скорость плавания и др.). Движения ногами: функции, общая характеристика, отличие попеременных от одновременных движений, с точки зрения эффективности техники. Движущие силы от движений ногами.</p> <p>Движения руками: функции, общая характеристика. Гребок. Дыхание:</p>

			<p>техника, проблемы дыхания в спортивном плавании, дыхание как двигательный акт дыхательной мускулатуры.</p> <p>Общая согласованность движений. Пути сохранения механической энергии в движениях пловца. Закономерности согласованности движений. Фазовый характер движений. Цикличность движений. Модельные характеристики. Старты: значение, виды, варианты, характеристика техники.</p> <p>Повороты: значение, виды, варианты, характеристика техники. Правила соревнований. Краткий анализ соревновательной деятельности пловца.</p> <p>Соревновательная деятельность в плавании. Судейство соревнований, оформление документации Анализ соревнований. Судейство соревнований в вузе, школе.</p> <p>Этапность в обучении двигательным действиям в плавании: этап первоначального разучивания, этап углубленного разучивания, этап совершенствования - задачи каждого этапа, основное содержание, особенности.</p> <p>Задачи начального этапа обучения. Продолжительность начального этапа обучения. Основные средства для решения задач: 1) всевозможные перемещения; 2) погружения; 3) всплывания и лежания; 4) упражнения на плавучесть; 5) скольжения; 6) упражнения на дыхание; 7) спады в воду и прыжки; 8) опорные упражнения. Игры и развлечения на воде.</p> <p>Вспомогательные средства, используемые на начальном этапе обучения. Организационные основы начального обучения. Методика обучения.</p> <p>Двигательные действия в плавании как предмет обучения. Двигательные умения и навыки как результат обучения, закономерности их формирования.</p> <p>Основные средства обучения плаванию: общеразвивающие упражнения, подготовительные упражнения, специальные упражнения, игры, развлечения - на суше и в воде. Технические средства обучения. Императивные тренажеры. Методы обучения: словесные, наглядные, практические. Формы обучения: индивидуальная, групповая, групповая с</p>
--	--	--	--

				<p>индивидуальным подходом. Системы обучения спортивным способам плавания: последовательная, параллельная, параллельно-последовательная.</p> <p>Целостно-раздельный метод обучения способам плавания. Совершенствование двигательных действий. Особенности воспитания физических качеств средствами плавания: выносливости, силы, быстроты, ловкости, гибкости.</p> <p>Прикладной характер плавательных движений. Несчастные случаи на воде: причины, перспективы решения. Первая помощь пострадавшему. Утопление: виды, признаки. Вспомогательные средства. Спасательные средства. Способы прикладного плавания: плавание на боку, брасс на спине. Фазовая структура гребковых движений. Способы ныряния в глубину и в длину. Комбинированные способы ныряния. Способы освобождения от захвата тонущего. Способы транспортировки пострадавшего. Учебные прыжки в воду с отталкиванием. Основы обучения и тренировки. Последовательность обучения: ознакомление с движением, опробование и изучение, закрепление и совершенствование навыка. Основные средства обучения плаванию. Подготовительные упражнения для изучения спортивных способов плавания. Подвижные игры в воде как средство обучения. Методы и общая схема обучения плаванию. Основы техники лечебного плавания.</p>
3	<b>Раздел 3. Организация занятий по плаванию в различных звеньях системы физического воспитания</b>	ОПК-3; ОПК-5; ОПК-7; ПК-1; ПК-3	Компьютерное тестирование	<p><b>Темы для компьютерного тестирования:</b></p> <p>Требования к профессиональным качествам преподавателя плавания. Особенности профессиональной речи. Специальная терминология. Жесты. Метод демонстрации. Выбор и постановка задач - важнейшая составляющая обучения и преподавания. Выбор средств и методов в соответствии с поставленными задачами. Использование в преподавании дополнительных средств (различные предметы, ограничители движений, темполидеры, и т.д.). Общие правила предупреждения и исправления ошибок.</p> <p>Техника безопасности, меры по предупреждению травматизма при занятиях плаванием. Врачебно-педагогический контроль в плавании.</p>

				Урок плавания. Особенности урока плавания. Организационно-методические особенности работы по плаванию в детских дошкольных учреждениях, в общеобразовательной школе, средней и высшей профессиональной школах, спортивно-оздоровительных лагерях, ДЮСШ. Плавание в домашних условиях. Спортивные праздники, массовые мероприятия на воде.
4	<b>Раздел 4. Организация и проведение соревнований по плаванию</b>	ОПК-3; ОПК-5; ОПК-7; ПК-1; ПК-3	Компьютерное тестирование	<p><b>Темы для компьютерного тестирования:</b></p> <p>Плавание при заболеваниях опорно-двигательного аппарата, нарушении осанки, плоскостопии, при заболеваниях сердечно-сосудистой системы, при заболеваниях дыхательной системы.</p> <p>Многолетняя подготовка пловца. Виды подготовки. Методы тренировки. Тренировочный режим и режим отдыха. Управление тренировкой пловца. Контроль за тренировкой. Планирование круглогодичной тренировки пловца. Применение специальных физических упражнений для совершенствования техники плавания.</p> <p>Организация и проведение соревнований по плаванию. Классификация соревнований по плаванию. Календарь соревнований. Оформление документации по проведению соревнований. Работа судейских бригад. Обязанности гл. судьи и гл. секретаря. Техника безопасности при занятиях плаванием. Посещение бассейна с допуском врача. Об дисциплине обучающихся на занятиях плаванием. Форма и купальные принадлежности пловца / купальник либо плавки, шапочка, мыло, мочалка, сланцы, полотенце. Спортивные плавательные сооружения и их особенности их эксплуатации (бассейны детские и взрослые, открытые и закрытые, водные станции на открытых водоемах, Аквапарки).</p>

**4.3.2. Оценочные материалы для проведения промежуточной аттестации обучающихся по дисциплине (модулю)**

**Вопросы/задания для проведения промежуточной аттестации обучающихся по дисциплине (модулю)**

<b>Коды, контролируемой компетенций</b>	<b>Вопросы /задания</b>
ОПК-3; ОПК-5; ОПК-7; ПК-1; ПК-3	<p><b>Теоретический блок вопросов:</b></p> <ol style="list-style-type: none"><li>1. Значение плавания. Место плавания в системе физического воспитания в ДДУ.</li><li>2. Техника спортивных способов плавания.</li><li>3. Требования к организации занятий по плаванию в ДДУ.</li><li>4. Методика проведения занятий по начальному обучению плаванию.</li><li>5. Место игр при начальном обучении плаванию.</li><li>6. Оказание первой помощи при утоплении.</li><li>7. Профилактика и предупреждение несчастных случаев на воде.</li><li>8. Методика проведения развлечений на воде.</li><li>10. Организация и методика проведения подвижных игр в воде.</li><li>11. Возрастные особенности детей дошкольного возраста и их учет при обучении плаванию.</li><li>12. Необходимость учета половых и индивидуальных особенностей детей дошкольного возраста при обучении плаванию.</li><li>13. Возрастные изменения функций организма и их учет в плавании.</li><li>14. Методика и организация водно-спортивных праздников в ДДУ.</li><li>15. Методика и организация проведения эстафет при начальном обучении дошкольников плаванию.</li><li>16. Словесные методы обучения в плавании.</li><li>17. Наглядные методы обучения в плавании.</li><li>18. Практические методы обучения в плавании.</li><li>19. Организация работы по обучению плавания дошкольников в летних оздоровительных лагерях.</li><li>20. Организация соревнований по плаванию среди дошкольников.</li><li>21. Методика проведения статических упражнений по освоению с водой.</li><li>22. Методика проведения динамических упражнений по освоению с водой.</li><li>23. Характеристика упражнений по обучению создания опоры о воду.</li><li>24. Характеристика средств в обучении плаванию дошкольников.</li><li>25. Характеристика методов обучения плаванию дошкольников.</li></ol>

	<p>26. Методика обучения движениям ног при плавании кроль на груди.</p> <p>27. Методика обучения движениям рук при плавании способом кроль на груди.</p> <p>28. Методика обучения согласованию движений рук, ног, дыхания при плавании кроль на груди.</p> <p>29. Методика обучения движениям ног при плавании способом кроль на спине.</p> <p>30. Методика обучения движениям рук при плавании кролем на спине.</p> <p>31. Методика обучения общему согласованию при плавании кролем на спине.</p> <p>32. Методика обучения движениям ног в способе брасс.</p> <p>33. Методика обучения движениям рук в способе брасс.</p> <p>34. Методика обучения общему согласованию в способе брасс.</p> <p>35. Методика обучения простейшим прыжкам в воду.</p> <p>36. Методика обучения спадам в воду.</p> <p>37. Характеристика упражнений по освоению с водой.</p>
--	---

## РАЗДЕЛ 5. УСЛОВИЯ РЕАЛИЗАЦИИ ДИСЦИПЛИНЫ (МОДУЛЯ)

### 5.1. Перечень основной и дополнительной учебной литературы для освоения дисциплины (модуля)

#### 5.1.1. Основная литература

1. Плавание : учебник для вузов / В. З. Афанасьев [и др.] ; под общей редакцией Н. Ж. Булгаковой. — 2-е изд. — Москва : Издательство Юрайт, 2023. — 344 с. — (Высшее образование). — ISBN 978-5-534-07939-5. — Текст : электронный // Образовательная платформа Юрайт [сайт]. — URL: <https://urait.ru/bcode/516455>.

#### 5.1.2. Дополнительная литература

1. Теория и методика избранного вида спорта: водные виды спорта : учебник для вузов / Н. Ж. Булгакова [и др.] ; под редакцией Н. Ж. Булгаковой. — 2-е изд. — Москва : Издательство Юрайт, 2023. — 304 с. — (Высшее образование). — ISBN 978-5-534-11277-1. — Текст : электронный // Образовательная платформа Юрайт [сайт]. — URL: <https://urait.ru/bcode/516454>.

### 5.2 Перечень ресурсов информационно-коммуникационной сети «Интернет», необходимых для освоения дисциплины (модуля)

№ №	Название электронного ресурса	Описание электронного ресурса	Используемый для работы адрес
1.	ЭБС «Университетская библиотека онлайн»	Электронная библиотека, обеспечивающая доступ высших и средних учебных заведений, публичных библиотек и корпоративных пользователей к наиболее востребованным материалам по всем отраслям знаний от ведущих российских издательств	<a href="http://biblioclub.ru/">http://biblioclub.ru/</a>
2.	Научная электронная библиотека	Крупнейший российский информационно-аналитический портал в области науки,	<a href="http://elibrary.ru/">http://elibrary.ru/</a>

	eLIBRARY.ru	технологии, медицины и образования, содержащий рефераты и полные тексты более 34 млн научных публикаций и патентов	
3.	Образовательная платформа Юрайт	Электронно-библиотечная система для ВУЗов, ССУЗов, обеспечивающая доступ к учебникам, учебной и методической литературе по различным дисциплинам.	<a href="https://urait.ru/">https://urait.ru/</a>
4.	База данных "EastView"	Полнотекстовая база данных периодических изданий	<a href="https://dlib.eastview.com">https://dlib.eastview.com</a>
5.	Электронная библиотека "Grebennikon"	Библиотека предоставляет доступ более чем к 30 журналам, выпускаемых Издательским домом "Гребенников".	<a href="https://grebennikon.ru/">https://grebennikon.ru/</a>

### 5.3 Методические указания для обучающихся по освоению дисциплины (модуля)

Освоение обучающимся дисциплины (модуля) предполагает изучение материалов дисциплины (модуля) на аудиторных занятиях и в ходе самостоятельной работы. Аудиторные занятия проходят в форме лекций и практических занятий.

При подготовке к аудиторным занятиям необходимо помнить особенности каждой формы его проведения.

Подготовка к учебному занятию лекционного типа заключается в следующем.

С целью обеспечения успешного обучения обучающийся должен готовиться к лекции, поскольку она является важнейшей формой организации учебного процесса, поскольку:

- знакомит с новым учебным материалом;
- разъясняет учебные элементы, трудные для понимания;
- систематизирует учебный материал;
- ориентирует в учебном процессе.

С этой целью:

- внимательно прочитайте материал предыдущей лекции;
- ознакомьтесь с учебным материалом по учебнику и учебным пособиям с темой прочитанной лекции;
- внесите дополнения к полученным ранее знаниям по теме лекции на полях лекционной тетради;
- запишите возможные вопросы, которые вы зададите лектору на лекции по материалу изученной лекции;
- постарайтесь уяснить место изучаемой темы в своей подготовке;
- узнайте тему предстоящей лекции (по тематическому плану, по информации лектора) и запишите информацию, которой вы владеете по данному вопросу.

Подготовка к занятию семинарского типа

При подготовке и работе во время проведения занятий семинарского типа следует обратить внимание на следующие моменты: на процесс предварительной подготовки, на работу во время занятия, обработку полученных результатов, исправление полученных замечаний.

Предварительная подготовка к учебному занятию семинарского типа заключается в изучении теоретического материала в отведенное для самостоятельной работы время, ознакомление с инструктивными материалами с целью осознания задач практического занятия.

Работа во время проведения учебного занятия семинарского типа включает:



– консультирование студентов преподавателями и вспомогательным персоналом с целью предоставления исчерпывающей информации, необходимой для самостоятельного выполнения предложенных преподавателем задач, ознакомление с правилами техники безопасности при работе в аудитории;

– самостоятельное выполнение заданий согласно обозначенной учебной программой тематики.

Обработка, обобщение полученных результатов практической работы проводится обучающимися самостоятельно или под руководством преподавателя (в зависимости от степени сложности поставленных задач). В результате оформляется индивидуальный отчет. Подготовленная к сдаче на контроль и оценку работа сдается преподавателю. Форма отчетности может быть письменная, устная или две одновременно. Главным результатом в данном случае служит получение положительной оценки по каждой практическому занятию. Это является необходимым условием при проведении рубежного контроля и допуска к экзамену. При получении неудовлетворительных результатов обучающийся имеет право в дополнительное время пересдать преподавателю работу до проведения промежуточной аттестации.

#### **5.4 Информационно-технологическое обеспечение образовательного процесса по дисциплины (модуля)**

##### **5.4.1. Средства информационных технологий**

1. Персональные компьютеры;
2. Средства доступа в Интернет;
3. Проектор.

##### **5.4.2. Лицензионное и свободно распространяемое программное обеспечение, в том числе отечественного производства:**

1. Операционная система: Astra Linux SE
2. Пакет офисных программ: LibreOffice
3. Справочная система Консультант+
4. Okular или Acrobat Reader DC
5. Ark или 7-zip
6. User Gate
7. TrueConf (client)

##### **5.4.3. Информационные справочные системы и профессиональные базы данных**

<b>№ №</b>	<b>Название электронного ресурса</b>	<b>Описание электронного ресурса</b>	<b>Используемый для работы адрес</b>
1.	ЭБС «Университетская библиотека онлайн»	Электронная библиотека, обеспечивающая доступ высших и средних учебных заведений, публичных библиотек и корпоративных пользователей к наиболее востребованным материалам по всем отраслям знаний от ведущих российских издательств	<a href="http://biblioclub.ru/">http://biblioclub.ru/</a>
2.	Научная электронная библиотека	Крупнейший российский информационно-аналитический портал в области науки,	<a href="http://elibrary.ru/">http://elibrary.ru/</a>

	eLIBRARY.ru	технологии, медицины и образования, содержащий рефераты и полные тексты более 34 млн научных публикаций и патентов	
3.	Образовательная платформа Юрайт	Электронно-библиотечная система для ВУЗов, ССУЗов, обеспечивающая доступ к учебникам, учебной и методической литературе по различным дисциплинам.	<a href="https://urait.ru/">https://urait.ru/</a>
4.	База данных "EastView"	Полнотекстовая база данных периодических изданий	<a href="https://dlib.eastview.com">https://dlib.eastview.com</a>
5.	Электронная библиотека "Grebennikon"	Библиотека предоставляет доступ более чем к 30 журналам, выпускаемых Издательским домом "Гребенников".	<a href="https://grebennikon.ru/">https://grebennikon.ru/</a>

### 5.5. Материально-техническое обеспечение образовательного процесса по дисциплине (модулю)

Реализация учебной дисциплины в форме практических занятий требует наличия игровых спортивных залов, учебно-тренировочной базы, стадиона, раздевалок, душевых.

Оборудование спортивных залов: *игровые мячи, волейбольные сетки, баскетбольные щиты, конусы, мантишки.*

Оборудование стадиона: *футбольные ворота, волейбольная площадка с сеткой.*

Оборудование залов силовой подготовки: *тренажеры на свободных весах, блочные тренажеры, кардиотренажеры, грифы, диски, гантели, штанги, гимнастические палки, скакалки, скамейки.*

Оборудование раздевалок: *скамейки, шкафчики для одежды.*

Для изучения дисциплины (модуля) используются:

**Учебная аудитория для занятий лекционного типа** оснащена специализированной мебелью (стол для преподавателя, парты, стулья, доска для написания мелом); техническими средствами обучения (видеопроjectionное оборудование, средства звуковоспроизведения, экран и имеющие выход в сеть Интернет), видеофильмами (Серия из 20 фильмов «Технологии спортивной тренировки в баскетболе, волейболе», «Экипировка спортсменов высших разрядов», «Инновационные методы и подходы к тренировочному процессу юных спортсменов-игровиков», «Техника и тактика-условия для успеха в игровых видах спорта»).

**Учебная аудитория для занятий семинарского типа:** оснащена специализированной мебелью (стол для преподавателя, парты, стулья, доска для написания мелом); техническими средствами обучения (видеопроjectionное оборудование, средства звуковоспроизведения, экран и имеющие выход в сеть Интернет).

Спортивные объекты:

Наименование объекта	Адрес	Площадь объекта	Количество занимающихся
Плоскостное сооружение	Лосиноостровская, дом 24	300 м <sup>2</sup>	80-100 (одновременно)
Плоскостное сооружение	В.Пика дом 4 стр. 1	210 м <sup>2</sup>	30-80 (одновременно)
Спортивный зал	Лосиноостровская, дом 24	240 м <sup>2</sup>	45-60
Спортивный стадион	Лосиноостровская, дом 24	6000 кв. м <sup>2</sup>	100

**Помещения для самостоятельной работы обучающихся:** оснащены специализированной мебелью (парты, стулья) техническими средствами обучения (персональные компьютеры с доступом в сеть Интернет и обеспечением доступа в электронно-информационную среду университета, программным обеспечением).

## 5.6. Образовательные технологии

При реализации дисциплины (модуля) применяются различные образовательные технологии, в том числе технологии электронного обучения.

Освоение дисциплины (модуля) предусматривает использование в учебном процессе активных и интерактивных форм проведения учебных занятий в процессе активных и интерактивных форм проведения учебных занятий в форме разбора конкретных ситуаций в сочетании с внеаудиторной работой с целью формирования и развития **профессиональных** навыков обучающихся.

При освоении дисциплины (модуля) предусмотрено применением электронного обучения и дистанционных образовательных технологий.

Учебные часы дисциплины (модуля) предусматривают классическую контактную работу преподавателя с обучающимся в аудитории и контактную работу посредством электронной информационно-образовательной среды в синхронном и асинхронном режиме (вне аудитории) посредством применения возможностей компьютерных технологий (электронная почта, электронный учебник, тестирование, вебинар, видеофильм, презентация, форум и др.).

В рамках дисциплины (модуля) предусмотрены встречи с руководителями и работниками организаций, деятельность которых связана с *направленностью* реализуемой основной профессиональной образовательной программы.

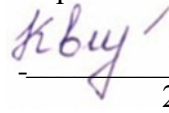
## ЛИСТ РЕГИСТРАЦИИ ИЗМЕНЕНИЙ

№ п/ п	Содержание изменения	Реквизиты документа об утверждении изменения	Дата введения изменения
1.	Утверждена и введена в действие решением кафедры физической культуры, спорта и здорового образа жизни на основании Федерального государственного образовательного стандарта по направлению подготовки 44.03.01 Педагогическое образование (уровень бакалавриата) утвержденным приказом Министерства образования и науки Российской Федерации от 22.02.2018 № 121.	Протокол заседания кафедры физической культуры, спорта и здорового образа жизни № 7 от «06» марта 2023 года	01.09.2023
2.	Утверждена и введена в действие решением заседания кафедры современной педагогики, непрерывного образования и персональных треков на основании Федерального государственного образовательного стандарта (№ 121 от 22.02.2018).	Протокол заседания кафедры современной педагогики, непрерывного образования и персональных треков № 11 от «20» февраля 2024 года	01.09.2024



Министерство науки и высшего образования Российской Федерации  
Федеральное государственное бюджетное образовательное учреждение  
высшего образования  
«Российский государственный социальный университет»

УТВЕРЖДАЮ  
Заведующий кафедрой  
современной педагогики, непрерывного  
образования и персональных треков

 А.А. Квитковская  
26 марта 2024 г.

**РАБОЧАЯ ПРОГРАММА ДИСЦИПЛИНЫ (МОДУЛЯ)**

**ТЕОРИЯ И МЕТОДИКА ПРЕПОДАВАНИЯ СПОРТИВНЫХ ИГР**

Направление подготовки  
44.03.01. «Педагогическое образование»

Направленность  
*Физическая культура*

**ОБРАЗОВАТЕЛЬНАЯ ПРОГРАММА ВЫСШЕГО ОБРАЗОВАНИЯ - ПРОГРАММА  
БАКАЛАВРИАТА**

Форма обучения  
*Очная, заочная*

Москва 2024

Рабочая программа дисциплины (модуля) «**Теория и методика преподавания спортивных игр**» разработана на основании федерального государственного образовательного стандарта высшего образования – бакалавриата по направлению подготовки 44.03.01 Педагогическое образование, утвержденного приказом Министерства образования и науки Российской Федерации от 22.02.2018 г № 121, учебного плана по основной профессиональной образовательной программе высшего образования - программы бакалавриата по направлению подготовки 44.03.01 Педагогическое образование (далее – «ОПОП»).

Рабочая программа дисциплины (модуля) разработана рабочей группой в составе: к.п.н., доцента кафедры физической культуры, спорта и здорового образа жизни РГСУ Петровой М. А.

Рабочая программа дисциплины (модуля) обсуждена и утверждена на заседании кафедры современной педагогики, непрерывного образования и персональных треков.

Протокол № 11 от «20» февраля 2024 года

Заведующий кафедрой  
к.п.н, доцент



А.А. Квитковская

\_\_\_\_\_  
(подпись)

## СОДЕРЖАНИЕ

<b>РАЗДЕЛ 1. ПАСПОРТ РАБОЧЕЙ ПРОГРАММЫ ДИСЦИПЛИНЫ (МОДУЛЯ)</b> .....	<b>4</b>
1.1 Цель и задачи дисциплины (модуля).....	4
1.2 Планируемые результаты обучения по дисциплине (модулю) в рамках планируемых результатов освоения основной профессиональной образовательной программы высшего образования – программы бакалавриата/магистратуры/специалитета соотнесенные с установленными индикаторами достижения компетенций.....	4
<b>РАЗДЕЛ 2. СТРУКТУРА И СОДЕРЖАНИЕ ДИСЦИПЛИНЫ (МОДУЛЯ)</b> .....	<b>7</b>
2.1 Объем дисциплины (модуля), включая контактную работу обучающегося с педагогическими работниками и самостоятельную работу обучающегося.....	7
2.2. Учебно-тематический план дисциплины (модуля).....	8
2.3. Содержание дисциплины (модуля).....	11
<b>РАЗДЕЛ 3. УЧЕБНО-МЕТОДИЧЕСКОЕ ОБЕСПЕЧЕНИЕ САМОСТОЯТЕЛЬНОЙ РАБОТЫ ОБУЧАЮЩИХСЯ ПО ДИСЦИПЛИНЕ (МОДУЛЮ)</b> .....	<b>20</b>
3.1. Виды самостоятельной работы обучающихся по дисциплине (модулю).....	20
3.2. Задания для самостоятельной работы.....	22
3.3. Методические указания к самостоятельной работе по дисциплине (модулю).....	26
<b>РАЗДЕЛ 4. ОЦЕНОЧНЫЕ МАТЕРИАЛЫ ПО ДИСЦИПЛИНЕ (МОДУЛЮ)</b> .....	<b>26</b>
4.1. Форма промежуточной аттестации обучающегося по дисциплине (модулю).....	27
4.2. Оценочные материалы, определяющие процедуры оценивания знаний, умений, навыков и (или) опыта деятельности, характеризующих этапы формирования компетенций.....	27
4.2.1. Организационные основы применения балльно-рейтинговой системы оценки успеваемости обучающихся по дисциплине (модулю).....	27
4.2.2. Проведение текущего контроля успеваемости обучающихся по дисциплине (модулю) в соответствии с балльно-рейтинговой системой оценки успеваемости обучающегося.....	28
4.2.3. Проведение промежуточной аттестации обучающихся по дисциплине (модулю) в соответствии с балльно-рейтинговой системой оценки успеваемости обучающегося.....	29
4.3. Перечень заданий для проведения текущей и промежуточной оценки знаний, умений, навыков и (или) опыта деятельности, характеризующих этапы формирования компетенций.....	31
4.3.1. Оценочные материалы для проведения текущей аттестации и рубежного контроля, обучающихся по дисциплине (модулю).....	31
4.3.2. Оценочные материалы для проведения промежуточной аттестации обучающихся по дисциплине (модулю).....	34
<b>РАЗДЕЛ 5. УСЛОВИЯ РЕАЛИЗАЦИИ ДИСЦИПЛИНЫ (МОДУЛЯ)</b> .....	<b>36</b>
5.1. Перечень основной и дополнительной учебной литературы для освоения дисциплины (модуля).....	36
5.1.1. Основная литература.....	36
5.1.2. Дополнительная литература.....	36
5.2 Перечень ресурсов информационно-коммуникационной сети «Интернет», необходимых для освоения дисциплины (модуля).....	36
5.3 Методические указания для обучающихся по освоению дисциплины (модуля).....	36
5.4 Информационно-технологическое обеспечение образовательного процесса по дисциплины (модуля).....	36
5.4.1. Средства информационных технологий.....	37
5.4.2. Лицензионное и свободно распространяемое программное обеспечение, в том числе отечественного производства: .....	38
5.4.3. Информационные справочные системы и профессиональные базы данных.....	38
5.5. Материально-техническое обеспечение образовательного процесса по дисциплине (модулю).....	38
5.6. Образовательные технологии .....	38
<b>ЛИСТ РЕГИСТРАЦИИ ИЗМЕНЕНИЙ</b> .....	<b>40</b>

## РАЗДЕЛ 1. ПАСПОРТ РАБОЧЕЙ ПРОГРАММЫ ДИСЦИПЛИНЫ (МОДУЛЯ)

### 1.1 Цель и задачи дисциплины (модуля)

Цель учебной дисциплины формирование систематизированных знаний в области теории и методики преподавания спортивных игр.

Цель учебной дисциплины заключается в обучении занимающихся основным приемам техники игры в волейбол, баскетбол, ознакомить с простейшими тактическими действиями и методикой обучения основным техническим приемам, обучить правилам игры. Научить использовать полученные знания и навыки.

Задачи учебной дисциплины:

1. обогащение занимающихся знаниями, умениями, навыками, двигательными, эстетическими, эмоциональными, волевыми, нравственными, спортивными, трудовыми качествами, а также навыками общения;
2. ознакомление студентов с основами спортивных игр, проведение урока по спортивным играм в школе;
3. формирование системы знаний, умений и навыков организации и проведения с группой урока в школе, внеклассной работы и соревнований по спортивным играм;
4. приобретение личного опыта повышения двигательных и функциональных возможностей, обеспечение общей и профессионально-прикладной физической подготовленности к будущей профессии и быту;
5. выработка у студентов творческого подхода к педагогической деятельности, содействие накопленного студентами опыта в проведении занятий по спортивным играм.

**1.2 Планируемые результаты обучения по дисциплине (модулю) в рамках планируемых результатов освоения основной профессиональной образовательной программы высшего образования – программы *бакалавриата* соотнесенные с установленными индикаторами достижения компетенций**

Процесс освоения дисциплины (модуля) направлен на формирование у обучающихся следующих компетенций: ОПК-3; ОПК-5; ОПК-7; ПК-1; ПК-3 в соответствии с учебным планом.

В результате освоения дисциплины (модуля) обучающийся должен демонстрировать следующие результаты:

Категория компетенций (при наличии)	Код компетенции Формулировка компетенции	Код и наименование индикатора достижения компетенции	Результаты обучения
Совместная и индивидуальная учебная и воспитательная деятельность обучающихся	ОПК-3 Способен организовывать совместную и индивидуальную учебную и воспитательную деятельность обучающихся, в том числе с особыми образовательными и потребностями, в соответствии с требованиями	ОПК-3.1 Умеет определять и формулировать цели и задачи учебной и воспитательной деятельности обучающихся, в том числе с особыми образовательными потребностями в соответствии с требованиями ФГОС.	Знать психолого-педагогические основы совместной и индивидуальной учебной воспитательной деятельности обучающихся, в том числе лиц с особыми образовательными потребностями и способы организации совместной и индивидуальной учебно-воспитательной деятельности обучающихся, требования федеральных государственных



	федеральных государственных образовательных стандартов	ОПК-3.2 Применяет различные приемы мотивации и рефлексии при организации совместной и индивидуальной учебной и воспитательной деятельности обучающихся, в том числе с особыми образовательными потребностями.	образовательных стандартов. Уметь использовать психолого-педагогические знания для организации совместной и индивидуальной учебно-воспитательной деятельности обучающихся, в том числе с особыми образовательными потребностями, оперировать понятиями федеральных государственных образовательных стандартов.
		ОПК-3.3 Применяет формы, методы, приемы и средства организации учебной и воспитательной деятельности обучающихся, в том числе с особыми образовательными потребностями.	Владеть опытом и навыками организации совместной и индивидуальной учебно-воспитательной деятельности обучающихся, в том числе с особыми образовательными потребностями, навыками использования требований федеральных государственных образовательных стандартов для организации учебно-воспитательной деятельности.
		ОПК-5 Способен осуществлять контроль и оценку формирования результатов образования обучающихся, выявлять и корректировать трудности в обучении	ОПК-5.1 Знает принципы организации контроля и оценивания образовательных результатов обучающихся; специальные технологии и методы, позволяющие проводить коррекционно-развивающую работу с неуспевающими обучающимися.
Контроль и оценка формирования результатов образования	ОПК-5 Способен осуществлять контроль и оценку формирования результатов образования обучающихся, выявлять и корректировать трудности в обучении	ОПК-5.2 Умеет применять инструментарий, методы диагностики и оценки показателей уровня и динамики развития обучающихся; проводить педагогическую диагностику неуспеваемости обучающихся.	Уметь определять методы, формы и средства осуществления контроля и оценки сформированности образовательных результатов обучающихся, выявлять и корректировать трудности в обучении, использовать знания предметной области для контроля и оценки результатов образования обучающихся.

		ОПК-5.3. Владеет методами контроля и оценки образовательных результатов (личностных, предметных, метапредметных) обучающихся; выявляет трудности в обучении и корректирует пути достижения образовательных результатов.	Владеть опытом и навыками контроля и оценки сформированности образовательных результатов обучающихся, выявления психологической коррекции трудностей в обучении, контроля и оценки сформированности образовательных результатов обучающихся.
Взаимодействие с участниками и образовательных отношений	ОПК-7 Способен взаимодействовать с участниками образовательных отношений в рамках реализации образовательных программ	ОПК-7.1 Определяет права и обязанности участников образовательных отношений в рамках реализации образовательных программ, в том числе в урочной деятельности, внеурочной деятельности, коррекционной работе	Знает правовые и этические нормы взаимодействия участников образовательных отношений в рамках реализации образовательных программ
		ОПК-7.2 Умеет выстраивать конструктивное общение с коллегами и родителями по вопросам индивидуализации образовательного процесса	Умеет выбирать и использовать формы, методы и средства взаимодействия с участниками образовательного процесса в рамках реализации образовательных программ
		ОПК-7.3 Владеет способами выявления поведенческих и личностных проблем обучающихся, связанных с особенностями их развития	Владеет опытом и навыками взаимодействия с участниками образовательных отношений в рамках реализации образовательных программ
Реализация образовательных программ	ПК-1 Способен осуществлять обучение учебному предмету на основе использования предметных методик и применения современных образовательных технологий	ПК-1.1. Знает концептуальные положения и требования к организации образовательного процесса, определяемые ФГОС	Знать: концептуальные положения и требования к организации образовательного процесса, определяемые ФГОС
		ПК-1.2. Умеет проектировать элементы образовательной программы, формулировать дидактические цели и задачи обучения и реализовывать их в образовательном процессе	Уметь: проектировать элементы образовательной программы, формулировать дидактические цели и задачи обучения и реализовывать их в образовательном процессе
		ПК-1.3. Владеет навыками планирования и проектирования образовательного процесса; методами обучения и современными образовательными технологиями	Владеть: навыками планирования и проектирования образовательного процесса; методами обучения и современными образовательными технологиями

Организационно-педагогическое обеспечение реализации дополнительных общеобразовательных программ	ПК-3 Способен применять предметные знания при реализации образовательного процесса	ПК-3.1. Знает закономерности, принципы и уровни формирования и реализации содержания образовательного процесса	Знать: закономерности, принципы и уровни формирования и реализации содержания образовательного процесса
		ПК-3.2. Умеет осуществлять отбор содержания обучения, в соответствии с целями и возрастными особенностями обучающихся	Уметь: осуществлять отбор содержания обучения, в соответствии с целями и возрастными особенностями обучающихся
		ПК-3.3. Владеет предметным содержанием, методикой преподавания физической культуры, способами отбора вариативного содержания с учетом взаимосвязи урочной и внеурочной форм обучения	Владеть: предметным содержанием, методикой преподавания физической культуры, способами отбора вариативного содержания с учетом взаимосвязи урочной и внеурочной форм обучения

## РАЗДЕЛ 2. СТРУКТУРА И СОДЕРЖАНИЕ ДИСЦИПЛИНЫ (МОДУЛЯ)

### 2.1 Объем дисциплины (модуля), включая контактную работу обучающегося с педагогическими работниками и самостоятельную работу обучающегося

Общая трудоемкость дисциплины (модуля) составляет 5 зачетных единиц.

#### Очная форма обучения

Вид учебной работы	Всего часов	Семестры			
		6	7		
<b>Контактная работа обучающихся с педагогическими работниками</b>	<b>56</b>		<b>56</b>		
Лекционные занятия	<b>8</b>		<b>8</b>		
Практические занятия	<b>46</b>		<b>46</b>		
<i>из них: в форме практической подготовки</i>					
Консультации	<b>2</b>		<b>2</b>		
<b>Самостоятельная работа обучающихся</b>	<b>34</b>		<b>34</b>		
<b>Контроль промежуточной аттестации</b>	<b>18</b>		<b>18</b>		
Форма промежуточной аттестации	<b>Экзамен</b>		<b>Экзамен</b>		
<b>ОБЪЕМ ДИСЦИПЛИНЫ (МОДУЛЯ) В ЧАСАХ</b>	<b>108</b>		<b>108</b>		

#### Заочная форма обучения

Вид учебной работы	Всего часов	Курс 4	
		Сессия 1-2	Сессия 3-4
<b>Контактная работа обучающихся с педагогическими работниками</b>	<b>12</b>		<b>12</b>
Лекционные занятия	4		4
Практические занятия	8		8
<i>из них: в форме практической подготовки</i>			
Консультации	2		2
<b>Самостоятельная работа обучающихся</b>	<b>85</b>		<b>85</b>
<b>Контроль промежуточной аттестации</b>	<b>9</b>		<b>9</b>
Форма промежуточной аттестации			<b>Экзамен</b>
<b>ОБЪЕМ ДИСЦИПЛИНЫ (МОДУЛЯ) В ЧАСАХ</b>	<b>108</b>		<b>108</b>

## 2.2. Учебно-тематический план дисциплины (модуля)

### Очной формы обучения

Раздел, тема	Виды учебной работы, академических часов									
	Всего	Самостоятельная работа	Контактная работа обучающихся с педагогическими работниками							
			Всего	Лекционные занятия	<i>из них: в форме практической подготовки</i>	Практические занятия	<i>из них: в форме практической подготовки</i>	Лабораторные занятия	<i>из них: в форме практической подготовки</i>	Консультации / Иная контактная работа
<b>Модуль 1 (Семестр 7)</b>										
<b>Раздел 1.</b> Общая характеристика спортивной игры. Основы техники игры в баскетбол и методика обучения.	14	4	10	2		8				
<b>Раздел 2.</b> Основы тактики игры в баскетбол и методика обучения тактическим действиям.	14	6	8			8				
<b>Раздел 3.</b> Соревнования	16	6	10	2		8				

Раздел, тема	Виды учебной работы, академических часов									
	Всего	Самостоятельная работа	Контактная работа обучающихся с педагогическими работниками							
			Всего	Лекционные занятия из них: в форме практической подготовки	Практические занятия из них: в форме практической подготовки	Лабораторные занятия из них: в форме практической подготовки	Консультации / Иная контактная работа из них: в форме практической подготовки			
по баскетболу и урок баскетбола в школе.										
<b>Раздел 4.</b> Общая характеристика спортивной игры. Основы техники игры в волейбол и методика обучения.	<b>16</b>	<b>6</b>	<b>10</b>	<b>2</b>		<b>8</b>				
<b>Раздел 5.</b> Основы тактики игры в волейбол и методика обучения тактическим действиям.	<b>14</b>	<b>6</b>	<b>8</b>			<b>8</b>				
<b>Раздел 6.</b> Соревнования по волейболу и урок волейбола в школе.	<b>12</b>	<b>6</b>	<b>8</b>	<b>2</b>		<b>6</b>				
<b>Контроль промежуточной аттестации (час)</b>	<b>18</b>									
<b>Общий объем, часов</b>	<b>108</b>	<b>34</b>		<b>8</b>		<b>46</b>			<b>2</b>	
<b>Форма промежуточной аттестации</b>	<b>Экзамен</b>									
<b>Общий объем часов по учебной дисциплине</b>	<b>108</b>	<b>34</b>		<b>8</b>		<b>46</b>			<b>2</b>	

*Заочной формы обучения*

Раздел, тема	Виды учебной работы, академических часов									
	Всего	Самостоятельная работа	Контактная работа обучающихся с педагогическими работниками							
			Всего	Лекционные занятия <i>из них: в форме практической подготовки</i>	Практические занятия <i>из них: в форме практической подготовки</i>	Лабораторные занятия <i>из них: в форме практической подготовки</i>	Консультации / Иная контактная работа <i>из них: в форме практической подготовки</i>			
<b>Модуль 1 (Курс 4, сессия 3-4)</b>										
<b>Раздел 1.</b> Общая характеристика спортивной игры. Основы техники игры в баскетбол и методика обучения.	16	14	2			2				
<b>Раздел 2.</b> Основы тактики игры в баскетбол и методика обучения тактическим действиям.	17	15	2			2				
<b>Раздел 3.</b> Соревнования по баскетболу и урок баскетбола в школе.	16	14	2			2				
<b>Раздел 4.</b> Общая характеристика спортивной игры. Основы техники игры в волейбол и методика обучения.	16	14	2	2		0				
<b>Раздел 5.</b> Основы тактики игры в волейбол и методика обучения тактическим действиям.	16	14	2			2				
<b>Раздел 6.</b> Соревнования по волейболу и урок волейбола в школе.	16	14	2	2						
<b>Контроль промежуточной аттестации (час)</b>	9									
<b>Общий объем, часов</b>	108	85	8	4		8			2	
<b>Форма промежуточной аттестации</b>	Экзамен									
<b>Общий объем часов по учебной дисциплине</b>	108	85	8	4		8			2	

## 2.3. Содержание дисциплины (модуля)

### **РАЗДЕЛ 1. ОБЩАЯ ХАРАКТЕРИСТИКА СПОРТИВНОЙ ИГРЫ. ОСНОВЫ ТЕХНИКИ ИГРЫ В БАСКЕТБОЛ И МЕТОДИКА ОБУЧЕНИЯ**

#### **Перечень изучаемых элементов содержания**

Баскетбол в системе физического воспитания. Методические особенности спортивных игр. Виды баскетбола, новые направления. Баскетбол как учебно-научная дисциплина. Возникновение и развитие баскетбола в разных странах.

Баскетбол в программе Олимпийских игр. Развитие баскетбола в нашей стране. Стритбол (история, содержание, развитие).

Характеристика баскетбольной терминологии. Основные понятия техники игры. Техника передвижений в нападении. Ловля мяча на месте и в движении. Передачи двумя и одной руками с места и в движении. Ведение мяча. Классификация ведения и бросков мяча их характеристика и методика обучения.

Учебная практика: броски мяча в корзину двумя и одной руками с места и в движении; финты и сочетание приемов; техника овладения мячом.

Характеристика баскетбольной терминологии. Основные понятия техники игры. Техника передвижений в защите. Отбор мяча на месте и в движении. Перехват мяча двумя и одной руками с места и в движении. Учебная практика: перехват мяча двумя и одной руками с места и в движении.

#### **Тема 1.1. Характеристика и содержание дисциплины «Баскетбол». Основные тенденции современного баскетбола.**

Баскетбол в системе физического воспитания. Методические особенности спортивных игр. Виды баскетбола, новые направления. Баскетбол как учебно-научная дисциплина. Возникновение и развитие баскетбола в разных странах.

Баскетбол в программе Олимпийских игр. Развитие баскетбола в нашей стране. Стритбол (история, содержание, развитие).

#### **Тема 1.2. Основные положения и классификация техники игры в нападении. Методика обучения технике игры в нападении.**

Характеристика баскетбольной терминологии. Основные понятия техники игры. Техника передвижений в нападении. Ловля мяча на месте и в движении. Передачи двумя и одной руками с места и в движении. Ведение мяча. Классификация ведения и бросков мяча их характеристика и методика обучения.

Учебная практика: броски мяча в корзину двумя и одной руками с места и в движении; финты и сочетание приемов; техника овладения мячом.

#### **Тема 1.3. Основные положения и классификация техники игры в защите. Методика обучения технике игры в защите.**

Характеристика баскетбольной терминологии. Основные понятия техники игры. Техника передвижений в защите. Отбор мяча на месте и в движении. Перехват мяча двумя и одной руками с места и в движении. Учебная практика: перехват мяча двумя и одной руками с места и в движении.

### **ПРАКТИЧЕСКОЕ ЗАДАНИЕ К РАЗДЕЛУ 1.**

**Форма практического задания: реферат**

**Примерный перечень тем рефератов к разделу 1:**

1. Баскетбол в системе физического воспитания.
2. Возникновение и развитие баскетбола в разных странах. Виды баскетбола, новые направления.
3. Баскетбол как учебно-научная дисциплина.
4. Баскетбол в программе Олимпийских игр. Развитие баскетбола в нашей стране.
5. Стритбол - история, содержание, развитие игры.
6. Классификация техники нападения. Характеристика атакующих действий.
7. Классификация техники защиты. Характеристика защитных действий.
8. Виды стоек и перемещений баскетболиста, методика обучения.
9. Техника стоек и перемещений в нападении - этапы и схема обучения.
10. Техника ловли и передачи мяча двумя руками от груди – этапы и схема обучения.
11. Техника ловли и передачи мяча одной и двумя руками снизу - этапы и схема обучения.
12. Техника ловли и передачи мяча одной рукой от плеча - этапы и схема обучения.
13. Техника ведения мяча - этапы и схема обучения.
14. Техника броска мяча двумя руками от груди - этапы и схема обучения.
15. Техника стоек и перемещений в нападении - этапы и схема обучения.
16. Техника выбивания и вырывания мяча - Техника стоек и перемещений в нападении - этапы и схема обучения.
17. Техника броска одной рукой от плеча - Техника стоек и перемещений в нападении - этапы и схема обучения.
18. Техника броска одной рукой сверху в движении - Техника стоек и перемещений в нападении - этапы и схема обучения.
19. Последовательность обучению технического приема. Основные ошибки в обучении и пути их исправления.

### **РУБЕЖНЫЙ КОНТРОЛЬ К РАЗДЕЛУ 1.**

**Форма рубежного контроля – сдача контрольных нормативов.**

1. Норматив: Условия выполнения: Испытуемый с мячом в руках стоит перед лицевой линией напротив 3х стоек, стоящих по прямой друг за другом. Расстояние от линии до первой стойки 3 метра и следующие стойки так же находятся последовательно в 3х метрах друг от друга. Нужно по сигналу на скорости провести мяч между стойками «змейкой» к третьей стойке, вокруг нее, так же и обратно, ведя мяч возле стойки «дальней» от нее рукой и соблюдая правила баскетбола. Учитывается время прохождения полосы в секундах.

Балы: «отлично»	юноши – 7,1 сек.	девушки – 7,7 сек.
«хорошо»	– 8,0 сек.	– 8,3 сек.
«удовлетворительно»	- 9,3 сек.	- 10,1 сек.

2. Норматив: Условия выполнения: Испытуемый с мячом в руках стоит в 2,5 метра от стены. По сигналу учителя он выполняет на скорости 10 передач мяча в стену. Касание или падение мяча на пол ошибкой не считается. Передачи следует выполнять наиболее экономичным способом – двумя руками от груди. Естественно, что имеющий навык передач делает упражнение быстрее.

Балы: «отлично»	юноши – 12,0 сек.	девушки – 13,5 сек.
«хорошо»	– 14,0 сек.	– 15,0 сек.
«удовлетворительно»	- 17,0 сек.	- 19,0 сек.



3. Норматив: Условия выполнения: Учащиеся бросают по 5 раз в кольцо с 3х метров. Стоять надо под углом 45 градусов по отношению к кольцу и забивать непременно с отскоком от щита. Считается количество попаданий.

Балы: «отлично» юноши – 4 р. девушки – 3 р.  
 «хорошо» – 3 р. – 2 р.  
 «удовлетворительно» - 2 р. - 1 р.

4. Норматив: Условия выполнения: Испытуемый от середины б/большой площадки слева или справа от кольца делает 5 попыток «атаки» кольца после ведения и двойного.

Балы: «отлично» юноши – 5 р. девушки – 4 р.  
 «хорошо» – 3 р. – 2 р.  
 «удовлетворительно» - 2 р. - 1 р.

5. Норматив: Условия выполнения: С расстояния 1,5 метра от стены необходимо одной рукой бросать и одной же ловить мяч от стенки в течении 10 секунд. Засчитывается количество сделанных передач в течении всего времени.

Балы: «отлично» юноши – 12 р. девушки – 10 р.  
 «хорошо» – 9 р. – 8 р.  
 «удовлетворительно» - 7 р. - 6 р.

6. Норматив. Условия выполнения: Штрафной бросок 5 бросков.

Балы: «отлично» юноши – 5 р. девушки – 4 р.  
 «хорошо» – 4 р. – 3 р.  
 «удовлетворительно» - 3 р. - 2 р.

\_\_\_\_ После выполнения контрольных нормативов результаты вносятся в таблицу. За рубежный контроль выставляется средняя оценка за все нормативы.

Контрольный норматив	Отлично > или = 85	Хорошо 75-84	Удовлетв. 65-74	Неудовл. < 65
1. Норматив				
2. Норматив				

3. Норматив				
4. Норматив				
5. Норматив				
6. Норматив				

## **РАЗДЕЛ 2. ОСНОВЫ ТАКТИКИ ИГРЫ В БАСКЕТБОЛ И МЕТОДИКА ОБУЧЕНИЯ ТАКТИЧЕСКИМ ДЕЙСТВИЯМ**

### **Перечень изучаемых элементов содержания**

Индивидуальные и групповые тактические действия в нападении. Командные тактические действия в нападении. Классификация тактики игры в нападении.

Индивидуальные и групповые тактические действия в защите. Командные тактические действия в защите. Классификация тактики игры в защите.

**Тема 2.1 Определение основных понятий тактики. Классификация тактики игры. Основные тенденции развития тактики игры в нападении и методика обучения индивидуальным, групповым, командным действиям в нападении.**

Индивидуальные и групповые тактические действия в нападении. Командные тактические действия в нападении. Классификация тактики игры в нападении.

**Тема 2.2 Основные тенденции развития тактики игры в защите. Методика обучения индивидуальным, групповым, командным действиям в защите.**

Индивидуальные и групповые тактические действия в защите. Командные тактические действия в защите. Классификация тактики игры в защите.

### **ПРАКТИЧЕСКОЕ ЗАДАНИЕ К РАЗДЕЛУ 2.**

**Форма практического задания:** доклад

#### **Примерный перечень докладов к разделу 2:**

1. Определение основных понятий тактики. Классификация тактики игры в нападении.
2. Анализ индивидуальных тактических действий в нападении. Методика обучения.
3. Анализ групповых тактических действий в нападении. Тактические свойства передач. Методика обучения.
4. Тактические комбинации. Характеристика.
5. Системы игры в нападении. Характеристика.
6. Что такое игровые комбинации. Характеристика.
7. Тактические приемы с применением заслона.

### **РУБЕЖНЫЙ КОНТРОЛЬ К РАЗДЕЛУ 2:**

**Форма рубежного контроля** – контрольная работа

#### **Примерный перечень тем заданий к разделу 2:**

Вариант 1.

1. Основные варианты тактики игры в баскетболе.
2. Командные действия в нападении. Характеристика.
3. Индивидуальные действия в защите. Характеристика.

Вариант 2.

1. Схемы нападения.
2. Индивидуальные действия в нападении. Характеристика.
3. Командные действия в защите. Характеристика.

Вариант 3.

1. Групповые действия в нападении. Характеристика.
2. Схемы вбрасывания мяча. Характеристика.
3. Тактические комбинации. Характеристика.

Вариант 4.

1. Тактические приемы с применением заслона.
2. Что такое игровые комбинации. Характеристика.
3. Групповые действия в защите. Характеристика.

### **РАЗДЕЛ 3. СОРЕВНОВАНИЯ ПО БАСКЕТБОЛУ И УРОК БАСКЕТБОЛА В ШКОЛЕ**

#### **Перечень изучаемых элементов содержания.**

Назначение судейской бригады. Обязанности членов судейской бригады, ведение документации соревнований. Судейство соревнований по баскетболу.

Проведение урока по баскетболу для учащихся 5-11 классов.

#### **Тема 3.1. Правила игры в баскетбол и методика судейства.**

Назначение судейской бригады. Обязанности членов судейской бригады, ведение документации соревнований. Судейство соревнований по баскетболу.

#### **Тема 3.2. Основы проведения урока по баскетболу**

Проведение урока по баскетболу для учащихся 5-11 классов.

### **ПРАКТИЧЕСКОЕ ЗАДАНИЕ К РАЗДЕЛУ 3**

**Форма практического задания:** доклад

#### **Примерный перечень докладов к разделу 3:**

1. Назначение судейской бригады. Обязанности судей.
2. Документация для проведения соревнований. Судейская этика.

Вопросы для самоподготовки:

3. Влияние правил игры на ее развитие.
4. Значение квалифицированного судейства.
5. Травматизм на занятиях, техника безопасности.
6. Задачи урока.
7. Оформление конспекта урока.
8. Подготовительная, основная и заключительная часть.
9. Плотность урока.
10. Особенности организации и проведения уроков по баскетболу в средних и старших классах.
11. Разработка и запись упражнений. Составление конспектов занятий

### **РУБЕЖНЫЙ КОНТРОЛЬ К РАЗДЕЛУ 3**

**Форма рубежного контроля** – компьютерное тестирование

## **РАЗДЕЛ 4. ОБЩАЯ ХАРАКТЕРИСТИКА СПОРТИВНОЙ ИГРЫ. ОСНОВЫ ТЕХНИКИ ИГРЫ В ВОЛЕЙБОЛ И МЕТОДИКА ОБУЧЕНИЯ.**

### **Перечень изучаемых элементов содержания**

Волейбол в системе физического воспитания. Методические особенности спортивных игр. Виды волейбола, новые направления. Волейбол как учебно-научная дисциплина. Возникновение и развитие волейбола в разных странах.

Волейбол в программе Олимпийских игр. Развитие волейбола в нашей стране. Пляжный волейбол (история, содержание, развитие).

Характеристика волейбольной терминологии. Основные понятия техники игры. Методика обучения техническим приемам в волейболе. Техника выполнения и методика обучения стойкам и перемещениям. Техника выполнения и методика обучения передачам мяча сверху и снизу. Техника выполнения и методика обучения подачам мяча. Техника выполнения и методика обучения нападающему удару.

Основные понятия техники игры. Методика обучения техническим приемам в волейболе. Техника выполнения и методика обучения стойкам и перемещениям. Техника выполнения и методика обучения приему мяча сверху и снизу. Техника выполнения и методика обучения приема мяча в падении. Техника выполнения и методика обучения блокированию.

### **Тема 4.1. Характеристика и содержание дисциплины «Волейбол». История возникновения и основные тенденции современного волейбола.**

Волейбол в системе физического воспитания. Методические особенности спортивных игр. Виды волейбола, новые направления. Волейбол как учебно-научная дисциплина. Возникновение и развитие волейбола в разных странах.

Волейбол в программе Олимпийских игр. Развитие волейбола в нашей стране. Пляжный волейбол (история, содержание, развитие).

### **Тема 4.2. Основные положения и классификация техники волейбола. Методика обучения технике игры в нападении.**

Характеристика волейбольной терминологии. Основные понятия техники игры. Методика обучения техническим приемам в волейболе. Техника выполнения и методика обучения стойкам и перемещениям. Техника выполнения и методика обучения передачам мяча сверху и снизу. Техника выполнения и методика обучения подачам мяча. Техника выполнения и методика обучения нападающему удару.

### **Тема 4.3. Методика обучения технике игры в защите.**

Основные понятия техники игры. Методика обучения техническим приемам в волейболе. Техника выполнения и методика обучения стойкам и перемещениям. Техника выполнения и методика обучения приему мяча сверху и снизу. Техника выполнения и методика обучения приема мяча в падении. Техника выполнения и методика обучения блокированию.

## **ПРАКТИЧЕСКОЕ ЗАДАНИЕ К РАЗДЕЛУ 4**

**Форма практического задания:** реферат

### **Примерный перечень рефератов к разделу 4:**

1. Волейбол в системе физического воспитания.
2. Методические особенности спортивных игр. Виды волейбола, новые направления.
3. Волейбол как учебно-научная дисциплина. Требования к специалисту по волейболу.
4. Возникновение и развитие волейбола в разных странах. Развитие волейбола в нашей стране.
5. Волейбол в программе Олимпийских игр. Пляжный волейбол (история, содержание, развитие).

6. Характеристика волейбольной терминологии. Классификация техники нападения в волейболе.
7. Анализ техники и методика обучения стойкам и перемещениям волейболистов в нападении.
8. Анализ техники и методика обучения передачи мяча сверху.
9. Анализ техники и методика обучения передачи мяча снизу.
10. Анализ техники и методика обучения подачи.
11. Анализ техники и методика обучения нападающему удару.
12. Классификация техники защиты в волейболе.
13. Анализ техники и методика обучения стойкам и перемещениям волейболистов в защите.
14. Анализ техники и методика обучения приему мяча сверху.
15. Анализ техники и методика обучения приему мяча снизу.
16. Анализ техники и методика приему мяча в падении.
17. Анализ техники и методика обучения блокированию.

### **РУБЕЖНЫЙ КОНТРОЛЬ К РАЗДЕЛУ 4**

**Форма рубежного контроля – контрольные нормативы.**

1. Норматив. Условия выполнения: выполняется подача на точность любым способом:
  - 4 подачи в 1 зону, 4 подачи в 5 зону и 2 подачи в переднюю линию;
  - 9-10 попаданий – отлично, 7-8 попаданий – хорошо, 4-6 попаданий – удовлетворительно, < 4 попаданий неудовлетворительно.
2. Норматив. Условия выполнения: выполняется верхняя передача над собой не выходя из круга диаметром 3 метра, высота передачи минимум 2 метра:
  - 9-10 передач – отлично, 7-8 – хорошо, 5-6 удовлетворительно.
3. Норматив. Условия выполнения: выполняется верхняя передач мяча на расстоянии 2 метра от стены:
  - 25-30 передач – отлично, 18-24 передачи – хорошо, 12-17 передач – удовлетворительно.
4. Норматив. Условия выполнения: Нижняя передача мяча в парах выполняется на расстоянии 3 - 4метра:
  - 25-30 передач – отлично, 18-24 передачи – хорошо, 12-17 передач – удовлетворительно.
5. Норматив. Условия выполнения. Нижняя передача мяча над собой над собой не выходя из круга диаметром 3 метра, высота передачи минимум 2 метра:
  - 9-10 передач – отлично, 7-8 – хорошо, 5-6 удовлетворительно.
6. Норматив. Условия выполнения. Выполняется нижняя передач мяча на расстоянии 2 метра от стены:
  - 25-30 передач – отлично, 18-24 передачи – хорошо, 12-17 передач – удовлетворительно.

После выполнения контрольных нормативов результаты вносятся в таблицу. За рубежный контроль выставляется средняя оценка за все нормативы.

Контрольный норматив	Отлично >или = 85	Хорошо 75-84	Удовлетв. 65-74	Неудовл. < 65
1. Норматив				
2. Норматив				
3. Норматив				
4. Норматив				
5. Норматив				
6. Норматив				

## **РАЗДЕЛ 5. ОСНОВЫ ТАКТИКИ ИГРЫ В ВОЛЕЙБОЛ И МЕТОДИКА ОБУЧЕНИЯ ТАКТИЧЕСКИМ ДЕЙСТВИЯМ.**

### **Перечень изучаемых элементов содержания**

Индивидуальные и групповые тактические действия в нападении. Командные тактические действия в нападении. Классификация тактики игры в нападении.

Индивидуальные и групповые тактические действия в защите. Командные тактические действия в защите. Классификация тактики игры в защите.

**Тема 5.1 Определение основных понятий тактики. Классификация тактики игры. Основные тенденции развития тактики игры в нападении и методика обучения индивидуальным, групповым, командным действиям в нападении.**

Индивидуальные и групповые тактические действия в нападении. Командные тактические действия в нападении. Классификация тактики игры в нападении.

**Тема 5.2. Основные тенденции развития тактики игры в защите. Методика обучения индивидуальным, групповым, командным действиям в защите.**

Индивидуальные и групповые тактические действия в защите. Командные тактические действия в защите. Классификация тактики игры в защите.

### **ПРАКТИЧЕСКОЕ ЗАДАНИЕ К РАЗДЕЛУ 5**

**Форма практического задания: доклад**

**Примерный перечень тем доклада к разделу 5:**

1. Методика обучение индивидуальным действиям в нападении.
2. Методика обучение групповым и командным взаимодействиям в нападении.
3. Тактические комбинации в нападении. Методика обучения.
4. Командные действия в нападении. Методика обучения.
5. Тактика игры в нападении. Классификация.
6. Методика обучение индивидуальным действиям в защите.
7. Методика обучение групповым и командным взаимодействиям в защите.
8. Системы игры в защите. Характеристика.
9. Индивидуальные тактические действия при подаче. Методика обучения.
10. Индивидуальные тактические действия при выполнении нападающих ударов. Методика обучения.

**РУБЕЖНЫЙ КОНТРОЛЬ К РАЗДЕЛУ 5:**

**Форма рубежного контроля – реферат.**

1. Классификации тактики игры в волейболе
2. Анализ индивидуальных тактических действий в защите. Методика обучения.
3. Анализ индивидуальных тактических действий в нападении. Методика обучения.
4. Тактика подачи. Характеристика и методика обучения.
5. Анализ групповых тактических действий в защите. Методика обучения.
6. Анализ групповых тактических действий в нападении. Методика обучения.
7. Система игры в нападении со второй передачи через игрока передней линии. Анализ, методика обучения.
8. Система игры в нападении со второй передачи через игрока задней линии. Анализ, методика обучения.
9. Система игры в защите “углом вперед”. Анализ, методика обучения.
10. Система игры в защите “углом назад”. Анализ, методика обучения.

**РАЗДЕЛ 6. СОРЕВНОВАНИЯ ПО ВОЛЕЙБОЛУ И УРОК ВОЛЕЙБОЛА В ШКОЛЕ.**

**Перечень изучаемых элементов содержания**

Назначение судейской бригады. Обязанности членов судейской бригады, ведение документации соревнований. Судейство соревнований по волейболу.

Проведение урока по волейболу для учащихся 5-11 классов.

**Тема 6.1. Правила игры в волейбол и методика судейства.**

Назначение судейской бригады. Обязанности членов судейской бригады, ведение документации соревнований. Судейство соревнований по волейболу.

**Тема 6.2. Основы проведение урока по волейболу**

Проведение урока по волейболу для учащихся 5-11 классов.

**ПРАКТИЧЕСКОЕ ЗАДАНИЕ К РАЗДЕЛУ 6.**

**Примерный перечень тем доклада к разделу 6:**

1. Игровая площадка для игры в волейбол (размеры, линии разметки, зоны),
2. Сетка и стойки
3. Требования к мячу (материал, размеры, вес)
4. Расстановка команды (позиции), правила перехода
5. Подача. Определение и ошибки при подаче.

6. Атакующий удар. Определение и ошибки при атакующем ударе.
7. Блокирование. Определение и ошибки при блокировании.
8. Либеро. Действия и правила для него.
9. Выигрыш очка.
10. Выигрыш партии.
11. Выигрыш встречи.
12. Отличия решающей партии
13. Состояния игры (мяч в игре, мяч вне игры, мяч «в площадке», мяч «за»).
14. Игра с мячом (удары команды, характеристики удара, ошибки).
15. Мяч у сетки. Игрок у сетки.
16. Замены игроков и перерывы.
17. Местонахождение и обязанности судей.
18. Травматизм на занятиях, техника безопасности.
19. Задачи урока.
20. Оформление конспекта урока.
21. Подготовительная, основная и заключительная часть.
22. Плотность урока.
23. Особенности организации и проведения уроков по баскетболу в средних и старших классах.
24. Разработка и запись упражнений. Составление конспектов занятий

#### **РУБЕЖНЫЙ КОНТРОЛЬ К РАЗДЕЛУ 6:**

**Форма рубежного контроля – тестирование.**

### **РАЗДЕЛ 3. УЧЕБНО-МЕТОДИЧЕСКОЕ ОБЕСПЕЧЕНИЕ САМОСТОЯТЕЛЬНОЙ РАБОТЫ ОБУЧАЮЩИХСЯ ПО ДИСЦИПЛИНЕ (МОДУЛЮ)**

#### **3.1. Виды самостоятельной работы обучающихся по дисциплине (модулю)**

##### *Очной формы обучения*

<b>Раздел, тема</b>	<b>Количество часов</b>	<b>Вид самостоятельной работы</b>
<b>(семестр 6-7)</b>		
<b>Раздел 1.</b> Общая характеристика спортивной игры. Основы техники игры в баскетбол и методика обучения.	16	Подготовка к лекционным и практическим занятиям, самостоятельное изучение раздела в ЭИОС
<b>Раздел 2.</b> Основы тактики игры в баскетбол и методика обучения тактическим действиям.	15	Подготовка к лекционным и практическим занятиям, самостоятельное изучение раздела в ЭИОС
<b>Раздел 3.</b> Соревнования по баскетболу и урок баскетбола в школе.	14	Подготовка к лекционным и практическим занятиям, самостоятельное изучение раздела в ЭИОС



<b>Раздел 4.</b> Общая характеристика спортивной игры. Основы техники игры в волейбол и методика обучения.	6	Подготовка к лекционным и практическим занятиям, самостоятельное изучение раздела в ЭИОС
<b>Раздел 5.</b> Основы тактики игры в волейбол и методика обучения тактическим действиям.	5	Подготовка к лекционным и практическим занятиям, самостоятельное изучение раздела в ЭИОС
<b>Раздел 6.</b> Соревнования по волейболу и урок волейбола в школе.	5	Подготовка к лекционным и практическим занятиям, самостоятельное изучение раздела в ЭИОС
<b>Общий объем по модулю/семестру, часов</b>	<b>61</b>	
<b>Общий объем по дисциплине (модулю), часов</b>	<b>61</b>	

*Заочной формы обучения*

Раздел, тема	Количество часов	Вид самостоятельной работы
<b>(Курс 4, сессия 1-4)</b>		
<b>Раздел 1.</b> Общая характеристика спортивной игры. Основы техники игры в баскетбол и методика обучения.	28	Подготовка к лекционным и практическим занятиям, самостоятельное изучение раздела в ЭИОС
<b>Раздел 2.</b> Основы тактики игры в баскетбол и методика обучения тактическим действиям.	32	Подготовка к лекционным и практическим занятиям, самостоятельное изучение раздела в ЭИОС
<b>Раздел 3.</b> Соревнования по баскетболу и урок баскетбола в школе.	32	Подготовка к лекционным и практическим занятиям, самостоятельное изучение раздела в ЭИОС
<b>Раздел 4.</b> Общая	20	Подготовка к лекционным и

характеристика спортивной игры. Основы техники игры в волейбол и методика обучения.		практическим занятиям, самостоятельное изучение раздела в ЭИОС
<b>Раздел 5.</b> Основы тактики игры в волейбол и методика обучения тактическим действиям.	14	Подготовка к лекционным и практическим занятиям, самостоятельное изучение раздела в ЭИОС
<b>Раздел 6.</b> Соревнования по волейболу и урок волейбола в школе.	19	Подготовка к лекционным и практическим занятиям, самостоятельное изучение раздела в ЭИОС
<b>Общий объем по модулю/семестру, часов</b>	<b>145</b>	
<b>Общий объем по дисциплине (модулю), часов</b>	<b>145</b>	

### 3.2. Задания для самостоятельной работы

#### Задания для самостоятельной работы к Разделу 1.

##### Вопросы для самостоятельной работы к Разделу 1:

1. Баскетбол в системе физического воспитания. Методические особенности спортивных игр. Виды баскетбола, новые направления. Баскетбол как учебно-научная дисциплина. Требования к специалисту по баскетболу. Возникновение и развитие баскетбола в разных странах.
2. Баскетбол в программе Олимпийских игр.
3. Развитие баскетбола в нашей стране. Стритбол (история, содержание, развитие).
4. Характеристика баскетбольной терминологии. Техника передвижений в нападении. Ловля мяча на месте и в движении. Передачи двумя и одной руками с места и в движении. Ведение мяча. Классификация ведения и бросков мяча их характеристика и методика обучения.
5. Анализ техники и методика обучения стойкам и перемещениям баскетболистов в нападении.
6. Анализ техники и методика обучения ловле и передаче мяча.
7. Анализ техники и методика обучения броскам мяча с места и в движении.
8. Характеристика баскетбольной терминологии. Техника передвижений в защите. Перехват мяча на месте и в движении. Отбор мяча на месте и в движении, методика обучения защитным действиям.
9. Анализ техники и методика обучения стойкам и перемещениям баскетболистов в защите.
10. Анализ техники и методика обучения отбора мяча.
11. Анализ техники и методика обучения перехвата мяча на месте и в движении.

##### Литература для самостоятельного изучения к Разделу 1.

1. Алхасов, Д.С. Базовые и новые виды физкультурно-спортивной деятельности с методикой преподавания: спортивные игры: учебник для вузов / Д.С. Алхасов,

А. К. Пономарев. — Москва : Издательство Юрайт, 2023. — 313 с. — (Высшее образование). — ISBN 978-5-534-14409-3. — Текст : электронный // Образовательная платформа Юрайт [сайт]. — URL: <https://urait.ru/bcode/520092>.

2. Спортивные игры: правила, тактика, техника : учебное пособие для вузов / Е. В. Конеева [и др.] ; под общей редакцией Е. В. Конеевой. — 2-е изд., перераб. и доп. — Москва : Издательство Юрайт, 2023. — 322 с. — (Высшее образование). — ISBN 978-5-534-11314-3. — Текст : электронный // Образовательная платформа Юрайт [сайт]. — URL: <https://urait.ru/bcode/517434>.

## **Задания для самостоятельной работы к Разделу 2.**

### **Вопросы для самостоятельной работы к Разделу 2:**

1. Обучение индивидуальным действиям в нападении.
2. Обучение групповым и командным взаимодействиям в нападении.
3. Тактические комбинации в нападении.
4. Командные действия в нападении.
5. Обучение индивидуальным действиям в защите.
6. Обучение групповым и командным взаимодействиям в защите.
7. Командные действия в защите.

### **Литература для самостоятельного изучения к Разделу 2.**

1. Алхасов, Д. С. Базовые и новые виды физкультурно-спортивной деятельности с методикой преподавания: спортивные игры : учебник для вузов / Д. С. Алхасов, А. К. Пономарев. — Москва : Издательство Юрайт, 2023. — 313 с. — (Высшее образование). — ISBN 978-5-534-14409-3. — Текст : электронный // Образовательная платформа Юрайт [сайт]. — URL: <https://urait.ru/bcode/520092>.

2. Спортивные игры: правила, тактика, техника : учебное пособие для вузов / Е. В. Конеева [и др.] ; под общей редакцией Е. В. Конеевой. — 2-е изд., перераб. и доп. — Москва : Издательство Юрайт, 2023. — 322 с. — (Высшее образование). — ISBN 978-5-534-11314-3. — Текст : электронный // Образовательная платформа Юрайт [сайт]. — URL: <https://urait.ru/bcode/517434>.

## **Задания для самостоятельной работы к Разделу 3.**

### **Вопросы для самостоятельной работы к Разделу 3:**

1. Судейская этика.
2. Жесты судьи.
3. Нормативные документы судейской бригады.
4. Влияние правил игры на ее развитие.
5. Значение квалифицированного судейства.
6. Обязанности судей.
7. Травматизм на занятиях, техника безопасности.
8. Задачи урока.
9. Оформление конспекта урока.
10. Подготовительная, основная и заключительная часть.
11. Плотность урока.
12. Особенности организации и проведения уроков по баскетболу в средних и старших классах.
13. Разработка и запись упражнений. Составление конспектов занятий

### **Литература для самостоятельного изучения к Разделу 3.**

1. Алхасов, Д. С. Базовые и новые виды физкультурно-спортивной деятельности с методикой преподавания: спортивные игры: учебник для вузов / Д. С. Алхасов, А. К. Пономарев. — Москва: Издательство Юрайт, 2023. — 313 с. — (Высшее образование). — ISBN 978-5-534-14409-3. — Текст : электронный // Образовательная платформа Юрайт [сайт]. — URL: <https://urait.ru/bcode/520092>.

2. Спортивные игры: правила, тактика, техника: учебное пособие для вузов / Е. В. Конеева [и др.]; под общей редакцией Е. В. Конеевой. — 2-е изд., перераб. и доп. — Москва: Издательство Юрайт, 2023. — 322 с. — (Высшее образование). — ISBN 978-5-534-11314-3. — Текст : электронный // Образовательная платформа Юрайт [сайт]. — URL: <https://urait.ru/bcode/517434>.

#### **Задания для самостоятельной работы к Разделу 4.**

##### **Вопросы для самостоятельной работы к Разделу 4:**

1. Волейбол в системе физического воспитания. Методические особенности спортивных игр. Виды волейбола, новые направления. Волейбол как учебно-научная дисциплина. Требования к специалисту по волейболу. Возникновение и развитие волейбола в разных странах.

2. Волейбол в программе Олимпийских игр.

3. Развитие волейбола в нашей стране. Пляжный волейбол (история, содержание, развитие).

4. Характеристика волейбольной терминологии. Классификация техники нападения в волейболе.

5. Анализ техники и методика обучения стойкам и перемещениям волейболистов в нападении.

6. Анализ техники и методика обучения передачи мяча сверху.

7. Анализ техники и методика обучения передачи мяча снизу.

8. Анализ техники и методика обучения подачи.

9. Анализ техники и методика обучения нападающему удару.

10. Классификация техники защиты в волейболе.

11. Анализ техники и методика обучения стойкам и перемещениям волейболистов в защите.

12. Анализ техники и методика обучения приему мяча сверху.

13. Анализ техники и методика обучения приему мяча снизу.

14. Анализ техники и методика приему мяча в падении.

15. Анализ техники и методика обучения блокированию.

##### **Литература для самостоятельного изучения к Разделу 4.**

1. Алхасов, Д. С. Базовые и новые виды физкультурно-спортивной деятельности с методикой преподавания: спортивные игры: учебник для вузов / Д. С. Алхасов, А. К. Пономарев. — Москва: Издательство Юрайт, 2023. — 313 с. — (Высшее образование). — ISBN 978-5-534-14409-3. — Текст : электронный // Образовательная платформа Юрайт [сайт]. — URL: <https://urait.ru/bcode/520092>.

2. Спортивные игры: правила, тактика, техника: учебное пособие для вузов / Е. В. Конеева [и др.]; под общей редакцией Е. В. Конеевой. — 2-е изд., перераб. и доп. — Москва: Издательство Юрайт, 2023. — 322 с. — (Высшее образование). — ISBN 978-5-534-11314-3. — Текст : электронный // Образовательная платформа Юрайт [сайт]. — URL: <https://urait.ru/bcode/517434>.

#### **Задания для самостоятельной работы к Разделу 5.**

##### **Вопросы для самостоятельной работы к Разделу 5:**

1. Обучение индивидуальным действиям в нападении.
2. Обучение групповым и командным взаимодействиям в нападении.
3. Тактические комбинации в нападении.
4. Командные действия в нападении.
5. Обучение индивидуальным действиям в защите.
6. Обучение групповым и командным взаимодействиям в защите.
7. Системы игры в защите.

#### **Литература для самостоятельного изучения к Разделу 5.**

1. Алхасов, Д. С. Базовые и новые виды физкультурно-спортивной деятельности с методикой преподавания: спортивные игры: учебник для вузов / Д. С. Алхасов, А. К. Пономарев. — Москва: Издательство Юрайт, 2023. — 313 с. — (Высшее образование). — ISBN 978-5-534-14409-3. — Текст : электронный // Образовательная платформа Юрайт [сайт]. — URL: <https://urait.ru/bcode/520092>.

2. Спортивные игры: правила, тактика, техника: учебное пособие для вузов / Е. В. Конеева [и др.]; под общей редакцией Е. В. Конеевой. — 2-е изд., перераб. и доп. — Москва: Издательство Юрайт, 2023. — 322 с. — (Высшее образование). — ISBN 978-5-534-11314-3. — Текст : электронный // Образовательная платформа Юрайт [сайт]. — URL: <https://urait.ru/bcode/517434>.

#### **Задания для самостоятельной работы к Разделу 6.**

##### **Вопросы для самостоятельной работы к Разделу 6:**

1. Судейская этика.
2. Жесты судьи.
3. Нормативные документы судейской бригады.
4. Влияние правил игры на ее развитие.
5. Значение квалифицированного судейства.
6. Обязанности судей
7. Травматизм на занятиях, техника безопасности.
8. Задачи урока.
9. Оформление конспекта урока.
10. Подготовительная, основная и заключительная часть.
11. Плотность урока.
12. Особенности организации и проведения уроков по волейболу в средних и старших классах.
13. Разработка и запись упражнений. Составление конспектов занятий

#### **Литература для самостоятельного изучения к Разделу 6.**

1. Алхасов, Д. С. Базовые и новые виды физкультурно-спортивной деятельности с методикой преподавания: спортивные игры: учебник для вузов / Д. С. Алхасов, А. К. Пономарев. — Москва: Издательство Юрайт, 2023. — 313 с. — (Высшее образование). — ISBN 978-5-534-14409-3. — Текст : электронный // Образовательная платформа Юрайт [сайт]. — URL: <https://urait.ru/bcode/520092>.

2. Спортивные игры: правила, тактика, техника: учебное пособие для вузов / Е. В. Конеева [и др.]; под общей редакцией Е. В. Конеевой. — 2-е изд., перераб. и доп. — Москва: Издательство Юрайт, 2023. — 322 с. — (Высшее образование). — ISBN 978-5-534-11314-3. — Текст : электронный // Образовательная платформа Юрайт [сайт]. — URL: <https://urait.ru/bcode/517434>.

### **3.3. Методические указания к самостоятельной работе по дисциплине (модулю)**

Освоение слушателями программы предполагает изучение материалов дисциплин (модулей) в ходе самостоятельной работы.

Для успешного освоения дисциплины (модуля) и достижения поставленных целей необходимо внимательно ознакомиться с рабочей программой дисциплины (модуля), доступной в электронной информационно-образовательной среде РГСУ.

Следует обратить внимание на списки основной и дополнительной литературы, на предлагаемые преподавателем ресурсы информационно-телекоммуникационной сети Интернет. Эта информация необходима для самостоятельной работы обучающегося.

Для более углубленного изучения темы задания для самостоятельной работы рекомендуется выполнять параллельно с изучением данной темы. При выполнении заданий по возможности используйте наглядное представление материала.

Самостоятельная работа включает разнообразный комплекс видов и форм работы обучающихся.

#### ***Написание реферата (доклада).***

##### ***Требования к структуре реферата (доклада):***

Работа должна содержать систематизацию и краткое изложение материала из не менее 5-и литературных источников (монографий, научных статей и докладов) по выбранной теме.

##### **Основные требования к оформлению:**

Структура доклада (реферата): 1) титульный лист; 2) содержание (в нем последовательно указываются названия пунктов доклада (реферата), указываются страницы, с которых начинается каждый пункт); 3) введение (формулируется суть исследуемой проблемы, обосновывается выбор темы, определяются ее значимость и актуальность, указываются цель и задачи доклада (реферата), дается характеристика используемой литературы); 4) основная часть (каждый раздел ее доказательно раскрывает исследуемый вопрос); 5) выводы и заключение (подводятся итоги или делается обобщенный вывод по теме доклада (реферата)); 6) литература.

Доклад (реферат) оформляется на одной стороне листа белой бумаги формата А4 (210x297 мм). Интервал межстрочный -полуторный. Цвет шрифта - черный. Гарнитура шрифта основного текста - «Times New Roman» или аналогичная. Кегль (размер) от 12 до 14 пунктов. Размеры полей страницы (не менее): правое 10 мм, верхнее – 15 мм, нижнее – 20 мм, левое - 25 мм. Формат абзаца: полное выравнивание («по ширине»). Отступ красной строки одинаковый по всему тексту – 15 мм. Страницы должны быть пронумерованы с учётом титульного листа (на титульном листе номер страницы не ставится). В работах используются цитаты, статистические материалы. Эти данные оформляются в виде сносок (ссылок и примечаний). Внутритекстовые, подстрочные и затекстовые библиографические ссылки должны оформляться в соответствии с ГОСТ Р 7.0.5-2008 «Библиографическая ссылка». Общие требования и правила составления».

Реферат (доклад) сдается в бумажном и электронном виде (10 - 20 печатных страниц).

При проверке реферата (доклада) на антиплагиат - [www.antiplagiat.ru](http://www.antiplagiat.ru) - (более 50% заимствований) работа не принимается.

#### ***Написание эссе.***

Эссе - вид самостоятельной исследовательской работы обучающихся, с целью углубления и закрепления теоретических знаний и освоения практических навыков. Цель эссе состоит в развитии самостоятельного творческого мышления и письменного изложения собственных мыслей. При написании эссе слушатель должен представить развернутый

письменный ответ на теоретический или практический актуальный вопрос, объявленный преподавателем в аудитории непосредственно перед ее написанием. В процессе написания эссе разрешается пользоваться нормативно-правовыми актами, конспектом лекций (в печатном виде). Использование интернет-ресурсов не допускается. Темы эссе преподаватель предлагает из числа тех, которые слушатели уже рассматривали на лекциях или семинарских занятиях, исходя из содержания заданий в составе оценочных средств. По решению преподавателя, в качестве темы эссе может быть выбрана одна или несколько тем, которые могут быть распределены между слушателями по желанию.

Эссе проводится письменно, по объему не более 3-х печатных листов.

Требования к оформлению эссе:

Эссе выполняется на компьютере (гарнитура Times New Roman, шрифт 14) через 1,5 интервала с полями: верхнее, нижнее – 2; правое – 3; левое – 1,5. Отступ первой строки абзаца – 1,25. Сноски – постраничные. Таблицы и рисунки встраиваются в текст работы. При этом обязательный заголовок таблицы надо размещать над табличным полем, а рисунки сопровождать подрисуночными подписями. При включении в эссе нескольких таблиц и/или рисунков их нумерация обязательна. Обязательна и нумерация страниц. Их целесообразно проставлять внизу страницы – по середине или в правом углу. Номер страницы не ставится на титульном листе, но в общее число страниц он включается. Объем эссе, без учета приложений, не должен превышать 5 страниц. Значительное превышение установленного объема является недостатком работы и указывает на то, что слушатель не сумел отобрать и переработать необходимый материал.

Работа должна содержать собственные умозаключения, по сути, поставленной проблемы, включать самостоятельно проведенный анализ, по сути, этой проблемы, выводы, обобщающие авторскую позицию по поставленной проблеме.

## **РАЗДЕЛ 4. ОЦЕНОЧНЫЕ МАТЕРИАЛЫ ПО ДИСЦИПЛИНЕ (МОДУЛЮ)**

### **4.1. Форма промежуточной аттестации обучающегося по дисциплине (модулю)**

Контрольным мероприятием промежуточной аттестации обучающихся по дисциплине (модулю) является экзамен, который проводится в устной или письменной форме.

### **4.2. Оценочные материалы, определяющие процедуры оценивания знаний, умений, навыков и (или) опыта деятельности, характеризующих этапы формирования компетенций**

#### **4.2.1. Организационные основы применения балльно-рейтинговой системы оценки успеваемости обучающихся по дисциплине (модулю)**

Оценка качества освоения обучающимися дисциплины (модуля) реализуется в формате балльно-рейтинговой системы оценки успеваемости обучающихся (БРСО).

БРСО в ходе текущего контроля успеваемости и промежуточной аттестации осуществляется по 100-балльной шкале.

Академический рейтинг обучающегося по дисциплине (модулю) складывается из результатов:

– текущего контроля успеваемости (максимальный текущий рейтинг обучающегося 80 рейтинговых баллов;

– промежуточной аттестации (максимальный рубежный рейтинг обучающегося 20 рейтинговых баллов).

Условия оценки освоения обучающимся дисциплины (модуля) в формате БРСО доводятся преподавателем до сведения обучающихся на первом учебном занятии, а также размещены в свободном доступе в электронной информационно-образовательной среде Университета.

#### **4.2.2. Проведение текущего контроля успеваемости обучающихся по дисциплине (модулю) в соответствии с балльно-рейтинговой системой оценки успеваемости обучающегося**

В течение учебного семестра до промежуточной аттестации на основании утвержденной рабочей программы дисциплины (модуля) формируется текущий рейтинг обучающегося. Текущий рейтинг обучающегося складывается как сумма рейтинговых баллов, полученных им в течение учебного семестра по всем видам учебных занятий по дисциплине (модулю).

В процессе текущего контроля оцениваются следующие действия обучающегося, направленные на освоение компетенций в рамках изучения учебной дисциплины:

– академическая активность (посещаемость учебных занятий, самостоятельное изучение содержания учебной дисциплины в электронной информационно-образовательной среде, соблюдение сроков сдачи практических заданий и текущих контрольных мероприятий и др.);

– выполнение и сдача текущих и итогового практических заданий (эссе, рефераты, творческие задания, кейс-задания, лабораторные работы, расчетные задания и др., активное участие в групповых интерактивных занятиях (дискуссии, WiKi-проекты и др.), защита проектов и др.);

– прохождение рубежей текущего контроля, включая соблюдение графика их прохождения в электронной информационно-образовательной среде.

Для планирования расчета текущего рейтинга обучающегося используются следующие пропорции:

<b>Вид учебного действия</b>	<b>Максимальная рейтинговая оценка, баллов</b>
академическая активность	10
практические задания	40
<i>из них: текущие практические задания</i>	20
<i>итоговое практическое задание</i>	20
рубежи текущего контроля	30
<b>ИТОГО:</b>	<b>80</b>

В течение учебного семестра по дисциплине (модулю) обучающимся должен быть накоплен текущий рейтинг не менее 52 рейтинговых баллов (65% от максимального значения текущего рейтинга).

Необходимыми условиями допуска обучающегося к промежуточной аттестации по дисциплине являются положительное прохождение обучающимся не менее 65% рубежей текущего контроля с накоплением не менее 65% максимального рейтингового балла за каждый рубеж текущего контроля и положительное выполнение итогового практического задания с накоплением не менее 65% максимального рейтингового балла, установленного за итоговое практическое задание.



Невыполнение вышеуказанных условий является текущей академической задолженностью, которая должна быть ликвидирована обучающимся до контрольного мероприятия промежуточной аттестации.

Сведения о наличии у обучающихся текущей академической задолженности, сроках и порядке добора рейтинговых баллов для её ликвидации доводятся до обучающихся педагогическим работником.

В случае неликвидации текущей академической задолженности, педагогический работник обязан во время контрольного мероприятия промежуточной аттестации поставить обучающемуся 0 рейтинговых баллов. В этом случае ликвидация текущей академической задолженности возможна в периоды проведения повторной промежуточной аттестации.

#### **4.2.3. Проведение промежуточной аттестации обучающихся по дисциплине (модулю) в соответствии с балльно-рейтинговой системой оценки успеваемости обучающегося**

Промежуточная аттестация по дисциплине (модулю) проводится в соответствии с Положением о промежуточной аттестации обучающихся по основным профессиональным образовательным программам в Российском государственном социальном университете и Положением о балльно-рейтинговой системе оценки успеваемости обучающихся по основным профессиональным образовательным программам в Российском государственном социальном университете в действующей редакции.

На промежуточную аттестацию отводится 20 рейтинговых баллов.

Ответы обучающегося на контрольном мероприятии промежуточной аттестации оцениваются педагогическим работником по 20 - балльной шкале, а итоговая оценка по дисциплине (модулю) выставляется по пятибалльной системе для дифференцированного зачета.

Критерии выставления оценки определяются Положением о балльно-рейтинговой системе оценки успеваемости обучающихся по основным профессиональным образовательным программам высшего образования - программам бакалавриата, программам специалитета, программам магистратуры в Российском государственном социальном университете.

В процессе определения рубежного рейтинга обучающегося используется следующая шкала:

<b>Рубежный рейтинг</b>	<b>Критерии оценки освоения обучающимся учебной дисциплины в ходе контрольных мероприятий промежуточной аттестации</b>
19-20 рейтинговых баллов	обучающийся глубоко и прочно усвоил программный материал, исчерпывающе, последовательно, грамотно и логически стройно его излагает, тесно увязывает с задачами и будущей деятельностью, не затрудняется с ответом при видоизменении задания, свободно справляется с задачами и практическими заданиями, правильно обосновывает принятые решения, умеет самостоятельно обобщать и излагать материал, не допуская ошибок
16-18 рейтинговых баллов	обучающийся твердо знает программный материал, грамотно и по существу излагает его, не допуская существенных неточностей в ответе на вопрос, может правильно применять теоретические положения и владеет необходимыми умениями и навыками при выполнении практических заданий
13-15 рейтинговых баллов	обучающийся освоил основной материал, но не знает отдельных деталей, допускает неточности, недостаточно правильные формулировки, нарушает последовательность в изложении программного материала и испытывает затруднения в выполнении практических заданий

1-12 рейтинговых баллов	обучающийся не знает значительной части программного материала, допускает существенные ошибки, с большими затруднениями выполняет практические задания
0 рейтинговых баллов	не аттестован

**4.3. Перечень заданий для проведения текущей и промежуточной оценки знаний, умений, навыков и (или) опыта деятельности, характеризующих этапы формирования компетенций**

**4.3.1. Оценочные материалы для проведения текущей аттестации и рубежного контроля, обучающихся по дисциплине (модулю)**

№ п/п	Контролируемые разделы (темы), дисциплины	Код контрол ируемо й компете нций	Форма рубежного контроля	Вопросы/задания рубежного контроля
1	<p><b>Раздел 1.</b> Общая характеристика спортивной игры. Основы техники игры в баскетбол и методика обучения.</p>	<p>ОПК-3; ОПК-5; ОПК-7; ПК-1; ПК-3</p>	<p>Сдача контрольных нормативов</p>	<p><b>Темы для сдачи контрольных нормативов:</b></p> <p>Баскетбол в системе физического воспитания. Методические особенности спортивных игр. Виды баскетбола, новые направления. Баскетбол как учебно-научная дисциплина. Возникновение и развитие баскетбола в разных странах.</p> <p>Баскетбол в программе Олимпийских игр. Развитие баскетбола в нашей стране. Стритбол (история, содержание, развитие).</p> <p>Характеристика баскетбольной терминологии. Основные понятия техники игры. Техника передвижений в нападении. Ловля мяча на месте и в движении. Передачи двумя и одной руками с места и в движении. Ведение мяча. Классификация ведения и бросков мяча их характеристика и методика обучения.</p> <p>Учебная практика: броски мяча в корзину двумя и одной руками с места и в движении; финты и сочетание приемов; техника овладения мячом.</p> <p>Характеристика баскетбольной терминологии. Основные понятия техники игры. Техника передвижений в защите. Отбор мяча на месте и в движении. Перехват мяча двумя и одной руками с места и в движении. Учебная практика: перехват мяча двумя и одной руками с места и в движении.</p>

2	<b>Раздел 2. Основы тактики игры в баскетбол и методика обучения тактическим действиям.</b>	ОПК-3; ОПК-5; ОПК-7; ПК-1; ПК-3	Контрольная работа	<p><b>Темы для контрольной работы:</b></p> <p>Индивидуальные и групповые тактические действия в нападении. Командные тактические действия в нападении. Классификация тактики игры в нападении.</p> <p>Индивидуальные и групповые тактические действия в защите. Командные тактические действия в защите. Классификация тактики игры в защите.</p>
3	<b>Раздел 3. Соревнования по баскетболу и урок баскетбола в школе.</b>	ОПК-3; ОПК-5; ОПК-7; ПК-1; ПК-3	Компьютерное тестирование	<p><b>Темы для компьютерного тестирования:</b></p> <p>Назначение судейской бригады. Обязанности членов судейской бригады, ведение документации соревнований. Судейство соревнований по баскетболу.</p> <p>Проведение урока по баскетболу для учащихся 5-11 классов.</p>
4	<b>Раздел 4. Общая характеристика спортивной игры. Основы техники игры в волейбол и методика обучения.</b>	ОПК-3; ОПК-5; ОПК-7; ПК-1; ПК-3	Сдача контрольных нормативов	<p><b>Темы для сдачи контрольных нормативов:</b></p> <p>Волейбол в системе физического воспитания. Методические особенности спортивных игр. Виды волейбола, новые направления. Волейбол как учебно-научная дисциплина. Возникновение и развитие волейбола в разных странах.</p> <p>Волейбол в программе Олимпийских игр. Развитие волейбола в нашей стране. Пляжный волейбол (история, содержание, развитие).</p> <p>Характеристика волейбольной терминологии. Основные понятия техники игры. Методика обучения техническим приемам в волейболе. Техника выполнения и методика обучения стойкам и перемещениям. Техника выполнения и методика обучения передачам мяча сверху и снизу. Техника выполнения и методика обучения подачам мяча. Техника выполнения и методика обучения нападающему удару.</p> <p>Основные понятия техники игры. Методика обучения техническим приемам в волейболе. Техника выполнения и методика обучения стойкам и перемещениям. Техника выполнения и методика обучения приему мяча</p>

				сверху и снизу. Техника выполнения и методика обучения приема мяча в падении. Техника выполнения и методика обучения блокированию.
5	<b>Раздел 5.</b> Основы тактики игры в волейбол и методика обучения тактическим действиям.	ОПК-3; ОПК-5; ОПК-7; ПК-1; ПК-3	Реферат	<p><b>Темы для рефератов:</b></p> <ol style="list-style-type: none"> <li>1. Классификации тактики игры в волейболе</li> <li>2. Анализ индивидуальных тактических действий в защите. Методика обучения.</li> <li>3. Анализ индивидуальных тактических действий в нападении. Методика обучения.</li> <li>4. Тактика подачи. Характеристика и методика обучения.</li> <li>5. Анализ групповых тактических действий в защите. Методика обучения.</li> <li>6. Анализ групповых тактических действий в нападении. Методика обучения.</li> <li>7. Система игры в нападении со второй передачи через игрока передней линии. Анализ, методика обучения.</li> <li>8. Система игры в нападении со второй передачи через игрока задней линии. Анализ, методика обучения.</li> <li>9. Система игры в защите “углом вперед”. Анализ, методика обучения.</li> <li>10. Система игры в защите “углом назад”. Анализ, методика обучения.</li> </ol>
6	<b>Раздел 6.</b> Соревнования по волейболу и урок волейбола в школе.	ОПК-3; ОПК-5; ОПК-7; ПК-1; ПК-3	Компьютерное тестирование	<p><b>Темы для компьютерного тестирования:</b></p> <p>Назначение судейской бригады. Обязанности членов судейской бригады, ведение документации соревнований. Судейство соревнований по волейболу.</p> <p>Проведение урока по волейболу для учащихся 5-11 классов.</p>

**4.3.2. Оценочные материалы для проведения промежуточной аттестации обучающихся по дисциплине (модулю)**

**Вопросы/задания для проведения промежуточной аттестации обучающихся по дисциплине (модулю)**

Коды, контролируемой компетенций	Вопросы /задания
ОПК-3; ОПК-5; ОПК-7; ПК-1; ПК-3	<p style="text-align: center;"><b>Теоретический блок вопросов к дифференцированному зачету:</b></p> <ol style="list-style-type: none"> <li>1. Задачи физического воспитания, решаемые на уроках баскетбола.</li> <li>2. Формы организации занятий баскетболом в школе.</li> <li>3. Командные тактические действия в баскетболе.</li> <li>4. Общая структура обучения техническим приемам игры.</li> <li>5. Средства и методы обучения в баскетболе.</li> <li>6. История возникновения и развития баскетбола.</li> <li>7. Общая характеристика игры баскетбол.</li> <li>8. Правила игры в баскетбол.</li> <li>9. Методика организации проведения соревнований по баскетболу. <span style="float: right;">и</span></li> <li>10. Виды соревнований; способы розыгрыша соревнований, система определения победителя.</li> <li>11. Положение о соревновании.</li> <li>12. Оборудование инвентаря при проведении соревнований по баскетболу. <span style="float: right;">и</span></li> <li>13. Оборудование инвентаря при организации учебного процесса (урок баскетбола) <span style="float: right;">и</span></li> <li>14. Систематика, терминология техники игры баскетбол.</li> <li>15. Классификация техники игры баскетбол.</li> <li>16. Классификация тактики игры баскетбол.</li> <li>17. Систематика, терминология тактики игры баскетбол.</li> <li>18. План-конспект урока. <span style="float: right;">Методика составления, основные разделы.</span></li> <li>19. Современные правила баскетбола. <span style="float: right;">Изменения и нововведения в правилах.</span> <span style="float: right;">и</span></li> <li>20. Состав и обязанности секретариата на баскетбольном матче. Методика заполнения технического протокола матча.</li> <li>21. Баскетбол в системе физического воспитания населения России. <span style="float: right;">в</span></li> <li>22. Требования к специалисту по баскетболу.</li> <li>23. Возникновение и развитие баскетбола в разных странах.</li> <li>24. Баскетбол в программе Олимпийских игр.</li> <li>25. Развитие баскетбола в нашей стране.</li> <li>26. Стритбол (история, содержание, развитие).</li> <li>27. Общая характеристика методики обучения в баскетболе.</li> <li>28. Методика изучения приема в баскетболе (ознакомление, изучение, совершенствования, закрепление).</li> <li>29. Виды соревнований и способы их проведения.</li> </ol>

Жеребьевка команд.

30. Дидактические принципы обучения в баскетболе (научности, систематичности и последовательности, сознательности и активности).

31. Состав судейской бригады. Официальные процедуры. Жесты судей.

**Теоретический блок вопросов к экзамену:**

1. Волейбол в системе физического воспитания населения России.

2. Требования к специалисту по волейболу.

3. Возникновение и развитие волейбола в разных странах.

4. Волейбол в программе Олимпийских и.

5. Развитие волейбола в нашей стране.

6. Пляжный волейбол (история, содержание, развитие).

7. Методика обучения техническим приемам в волейболе.

8. Техника выполнения и методика обучения стойкам и перемещениям.

9. Техника выполнения и методика обучения передачам мяча сверху двумя руками).

10. Техника выполнения и методика обучения передачам мяча нижней прямой подаче.

11. Техника выполнения и методика обучения верхней прямой подаче.

12. Техника выполнения и методика обучения прямому нападающему удару.

13. Изменение правил игры в волейбол.

14. Способы записи игровой деятельности волейболистов.

15. Характеристика техники нападения.

16. Основные понятия (тактическая подготовка, стратегия, тактика, индивидуальные, групповые и командные тактические действия).

17. Тактика игры волейболистов в нападении.

18. Анализ индивидуальных тактических действий в нападении.

19. Анализ групповых тактических действий в нападении.

20. Индивидуальные тактические действия 2 передаче.

21. Индивидуальные тактические действия при подаче.

22. Индивидуальные тактические действия при выполнении нападающих ударов.

23. Тактика группового блока.

24. Тактические комбинации в нападении.

25. Командные действия в нападении

26. Системы игры в нападении.

27. Методика начального обучения тактике нападения.

28. Состав судейской бригады. Официальные процедуры. Жесты судей.

29. Права и обязанности первого судьи.

30. Права и обязанности второго судьи.

31. Секретарь. Линейные судьи.

## РАЗДЕЛ 5. УСЛОВИЯ РЕАЛИЗАЦИИ ДИСЦИПЛИНЫ (МОДУЛЯ)

### 5.1. Перечень основной и дополнительной учебной литературы для освоения дисциплины (модуля)

#### 5.1.1. Основная литература

1. Алхасов, Д. С. Базовые и новые виды физкультурно-спортивной деятельности с методикой преподавания: спортивные игры: учебник для вузов / Д. С. Алхасов, А. К. Пономарев. — Москва: Издательство Юрайт, 2023. — 313 с. — (Высшее образование). — ISBN 978-5-534-14409-3. — Текст : электронный // Образовательная платформа Юрайт [сайт]. — URL: <https://urait.ru/bcode/520092>.

#### 5.1.2. Дополнительная литература

1. Спортивные игры: правила, тактика, техника : учебное пособие для вузов / Е. В. Конеева [и др.]; под общей редакцией Е. В. Конеевой. — 2-е изд., перераб. и доп. — Москва: Издательство Юрайт, 2023. — 322 с. — (Высшее образование). — ISBN 978-5-534-11314-3. — Текст : электронный // Образовательная платформа Юрайт [сайт]. — URL: <https://urait.ru/bcode/517434>.

### 5.2 Перечень ресурсов информационно-коммуникационной сети «Интернет», необходимых для освоения дисциплины (модуля)

№ №	Название электронного ресурса	Описание электронного ресурса	Используемый для работы адрес
1.	ЭБС «Университетская библиотека онлайн»	Электронная библиотека, обеспечивающая доступ высших и средних учебных заведений, публичных библиотек и корпоративных пользователей к наиболее востребованным материалам по всем отраслям знаний от ведущих российских издательств	<a href="http://biblioclub.ru/">http://biblioclub.ru/</a>
2.	Научная электронная библиотека eLIBRARY.ru	Крупнейший российский информационно-аналитический портал в области науки, технологии, медицины и образования, содержащий рефераты и полные тексты более 34 млн научных публикаций и патентов	<a href="http://elibrary.ru/">http://elibrary.ru/</a>
3.	Образовательная платформа Юрайт	Электронно-библиотечная система для ВУЗов, ССУЗов, обеспечивающая доступ к учебникам, учебной и методической литературе по различным дисциплинам.	<a href="https://urait.ru/">https://urait.ru/</a>
4.	База данных "EastView"	Полнотекстовая база данных периодических изданий	<a href="https://dlib.eastview.com">https://dlib.eastview.com</a>
5.	Электронная библиотека "Grebennikon"	Библиотека предоставляет доступ более чем к 30 журналам, выпускаемых Издательским домом "Гребенников".	<a href="https://grebennikon.ru/">https://grebennikon.ru/</a>

### 5.3 Методические указания для обучающихся по освоению дисциплины (модуля)

Освоение обучающимся дисциплины (модуля) предполагает изучение материалов дисциплины (модуля) на аудиторных занятиях и в ходе самостоятельной работы. Аудиторные занятия проходят в форме лекций и практических занятий.



При подготовке к аудиторным занятиям необходимо помнить особенности каждой формы его проведения.

Подготовка к учебному занятию лекционного типа заключается в следующем.

С целью обеспечения успешного обучения обучающийся должен готовиться к лекции, поскольку она является важнейшей формой организации учебного процесса, поскольку:

- знакомит с новым учебным материалом;
- разъясняет учебные элементы, трудные для понимания;
- систематизирует учебный материал;
- ориентирует в учебном процессе.

С этой целью:

- внимательно прочитайте материал предыдущей лекции;
- ознакомьтесь с учебным материалом по учебнику и учебным пособиям с темой прочитанной лекции;
- внесите дополнения к полученным ранее знаниям по теме лекции на полях лекционной тетради;
- запишите возможные вопросы, которые вы зададите лектору на лекции по материалу изученной лекции;
- постарайтесь уяснить место изучаемой темы в своей подготовке;
- узнайте тему предстоящей лекции (по тематическому плану, по информации лектора) и запишите информацию, которой вы владеете по данному вопросу.

Подготовка к занятию семинарского типа

При подготовке и работе во время проведения занятий семинарского типа следует обратить внимание на следующие моменты: на процесс предварительной подготовки, на работу во время занятия, обработку полученных результатов, исправление полученных замечаний.

Предварительная подготовка к учебному занятию семинарского типа заключается в изучении теоретического материала в отведенное для самостоятельной работы время, ознакомление с инструктивными материалами с целью осознания задач практического занятия.

Работа во время проведения учебного занятия семинарского типа включает:

- консультирование студентов преподавателями и вспомогательным персоналом с целью предоставления исчерпывающей информации, необходимой для самостоятельного выполнения предложенных преподавателем задач, ознакомление с правилами техники безопасности при работе в аудитории;
- самостоятельное выполнение заданий согласно обозначенной учебной программой тематики.

Обработка, обобщение полученных результатов практической работы проводится обучающимися самостоятельно или под руководством преподавателя (в зависимости от степени сложности поставленных задач). В результате оформляется индивидуальный отчет. Подготовленная к сдаче на контроль и оценку работа сдается преподавателю. Форма отчетности может быть письменная, устная или две одновременно. Главным результатом в данном случае служит получение положительной оценки по каждой практической работе. Это является необходимым условием при проведении рубежного контроля и допуска к экзамену. При получении неудовлетворительных результатов обучающийся имеет право в дополнительное время пересдать преподавателю работу до проведения промежуточной аттестации.

## 5.4 Информационно-технологическое обеспечение образовательного процесса по дисциплины (модуля)

### 5.4.1. Средства информационных технологий

1. Персональные компьютеры;
2. Средства доступа в Интернет;
3. Проектор.

### 5.4.2. Лицензионное и свободно распространяемое программное обеспечение, в том числе отечественного производства:

1. Операционная система: Astra Linux SE
2. Пакет офисных программ: LibreOffice
3. Справочная система Консультант+
4. Okular или Acrobat Reader DC
5. Ark или 7-zip
6. User Gate
7. TrueConf (client)

### 5.4.3. Информационные справочные системы и профессиональные базы данных

№ №	Название электронного ресурса	Описание электронного ресурса	Используемый для работы адрес
1.	ЭБС «Университетская библиотека онлайн»	Электронная библиотека, обеспечивающая доступ высших и средних учебных заведений, публичных библиотек и корпоративных пользователей к наиболее востребованным материалам по всем отраслям знаний от ведущих российских издательств	<a href="http://biblioclub.ru/">http://biblioclub.ru/</a>
2.	Научная электронная библиотека eLIBRARY.ru	Крупнейший российский информационно-аналитический портал в области науки, технологии, медицины и образования, содержащий рефераты и полные тексты более 34 млн научных публикаций и патентов	<a href="http://elibrary.ru/">http://elibrary.ru/</a>
3.	Образовательная платформа Юрайт	Электронно-библиотечная система для ВУЗов, ССУЗов, обеспечивающая доступ к учебникам, учебной и методической литературе по различным дисциплинам.	<a href="https://urait.ru/">https://urait.ru/</a>
4.	База данных "EastView"	Полнотекстовая база данных периодических изданий	<a href="https://dlib.eastview.com">https://dlib.eastview.com</a>
5.	Электронная библиотека "Grebennikon"	Библиотека предоставляет доступ более чем к 30 журналам, выпускаемых Издательским домом "Гребенников".	<a href="https://grebennikon.ru/">https://grebennikon.ru/</a>

## 5.5. Материально-техническое обеспечение образовательного процесса по дисциплине (модулю)

Реализация учебной дисциплины в форме практических занятий требует наличия игровых спортивных залов, учебно-тренировочной базы, стадиона, раздевалок, душевых.

Оборудование спортивных залов: *игровые мячи, волейбольные сетки, баскетбольные щиты, конусы, манишки.*

Оборудование стадиона: *футбольные ворота, волейбольная площадка с сеткой.*

Оборудование залов силовой подготовки: *тренажеры на свободных весах, блочные тренажеры, кардиотренажеры, грифы, диски, гантели, штанги, гимнастические палки, скакалки, скамейки.*

Оборудование раздевалок: *скамейки, шкафчики для одежды.*

Для изучения дисциплины (модуля) используются:

**Учебная аудитория для лекционных занятий** оснащена специализированной мебелью (стол для преподавателя, парты, стулья, доска для написания мелом), техническими средствами обучения (проектор, экран, звуковое оборудование, компьютер, имеющий доступ в Интернет), а также, при необходимости, демонстрационными печатными пособиями.

**Учебная аудитория для практических занятий:** оснащена специализированной мебелью (стол для преподавателя, парты, стулья, доска для написания мелом); техническими средствами обучения (проектор, экран, звуковое оборудование, компьютер, имеющий доступ в Интернет), а также, при необходимости, демонстрационными печатными пособиями.

**Помещения для самостоятельной работы обучающихся:** оснащены специализированной мебелью (парты, стулья) техническими средствами обучения (персональные компьютеры с доступом в сеть Интернет и обеспечением доступа в электронно-информационную среду университета, программным обеспечением).

Спортивные объекты:

Наименование объекта	Адрес	Площадь объекта	Количество занимающихся
Плоскостное сооружение	Лосиноостровская, дом 24	300 м <sup>2</sup>	80-100 (одновременно)
Плоскостное сооружение	В.Пика дом 4 стр. 1	210 м <sup>2</sup>	30-80 (одновременно)
Спортивный зал	Лосиноостровская, дом 24	240 м <sup>2</sup>	45-60
Спортивный стадион	Лосиноостровская, дом 24	6000 кв. м <sup>2</sup>	100

## 5.6. Образовательные технологии

При реализации дисциплины (модуля) применяются различные образовательные технологии, в том числе технологии электронного обучения.

Освоение дисциплины (модуля) предусматривает использование в учебном процессе активных и интерактивных форм проведения учебных занятий в процессе активных и интерактивных форм проведения учебных занятий в форме разбора конкретных ситуаций в сочетании с внеаудиторной работой с целью формирования и развития **профессиональных** навыков обучающихся.

При освоении дисциплины (модуля) предусмотрено применением электронного обучения и дистанционных образовательных технологий.

Учебные часы дисциплины (модуля) предусматривают классическую контактную работу преподавателя с обучающимся в аудитории и контактную работу посредством электронной информационно-образовательной среды в синхронном и асинхронном режиме (вне аудитории)

посредством применения возможностей компьютерных технологий (электронная почта, электронный учебник, тестирование, вебинар, видеофильм, презентация, форум и др.).

В рамках дисциплины (модуля) предусмотрены встречи с руководителями и работниками организаций, деятельность которых связана с *направленностью* реализуемой основной профессиональной образовательной программы.

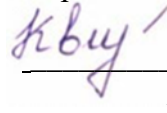
## ЛИСТ РЕГИСТРАЦИИ ИЗМЕНЕНИЙ

№ п/ п	Содержание изменения	Реквизиты документа об утверждении изменения	Дата введения изменения
1.	Утверждена и введена в действие решением кафедры физической культуры, спорта и здорового образа жизни на основании Федерального государственного образовательного стандарта по направлению подготовки 44.03.01 Педагогическое образование (уровень бакалавриата) утвержденным приказом Министерства образования и науки Российской Федерации от 22.02.2018 № 121.	Протокол заседания кафедры физической культуры, спорта и здорового образа жизни № 7 от «06» марта 2023 года	01.09.2023
2.	Утверждена и введена в действие решением заседания кафедры современной педагогики, непрерывного образования и персональных треков на основании Федерального государственного образовательного стандарта (№ 121 от 22.02.2018).	Протокол заседания кафедры современной педагогики, непрерывного образования и персональных треков № 11 от «20» февраля 2024 года	01.09.2024



Министерство науки и высшего образования Российской Федерации  
Федеральное государственное бюджетное образовательное учреждение  
высшего образования  
«Российский государственный социальный университет»

УТВЕРЖДАЮ  
Заведующий кафедрой  
современной педагогики, непрерывного  
образования и персональных треков

 А.А. Квитковская  
26 марта 2024 г.

## РАБОЧАЯ ПРОГРАММА ДИСЦИПЛИНЫ (МОДУЛЯ)

### ПСИХОЛОГИЯ ФИЗИЧЕСКОГО ВОСПИТАНИЯ

Направление подготовки  
44.03.01. «Педагогическое образование»

Направленность  
*Физическая культура*

ОБРАЗОВАТЕЛЬНАЯ ПРОГРАММА ВЫСШЕГО ОБРАЗОВАНИЯ - ПРОГРАММА  
БАКАЛАВРИАТА

Форма обучения  
*Очная, заочная*

Москва, 2024

Рабочая программа дисциплины (модуля) «*Психология физического воспитания*» разработана на основании федерального государственного образовательного стандарта высшего образования – бакалавриата по направлению подготовки 44.03.01 Педагогическое образование, утвержденного приказом Министерства образования и науки Российской Федерации от 22.02.2018 г № 121, учебного плана по основной профессиональной образовательной программе высшего образования - программы бакалавриата по направлению подготовки 44.03.01 Педагогическое образование (далее – «ОПОП»).

Рабочая программа дисциплины (модуля) разработана рабочей группой в составе: ст.преп. Некрасова М.В.

Рабочая программа дисциплины (модуля) обсуждена и утверждена на заседании кафедры современной педагогики, непрерывного образования и персональных треков.

Протокол № 11 от «20» февраля 2024 года

Заведующий кафедрой  
к.п.н, доцент



А.А. Квитковская

(подпись)

## СОДЕРЖАНИЕ

<b>РАЗДЕЛ 1. ПАСПОРТ РАБОЧЕЙ ПРОГРАММЫ ДИСЦИПЛИНЫ (МОДУЛЯ)</b> .....	<b>4</b>
1.1 Цель и задачи дисциплины (модуля) .....	4
1.2 Планируемые результаты обучения по дисциплине (модулю) в рамках планируемых результатов освоения основной профессиональной образовательной программы высшего образования – программы бакалавриата/магистратуры/специалитета соотнесенные с установленными индикаторами достижения компетенций .....	4
<b>РАЗДЕЛ 2. СТРУКТУРА И СОДЕРЖАНИЕ ДИСЦИПЛИНЫ (МОДУЛЯ)</b> .....	<b>6</b>
2.1 Объем дисциплины (модуля), включая контактную работу обучающегося с педагогическими работниками и самостоятельную работу обучающегося.....	6
2.2. Учебно-тематический план дисциплины (модуля) .....	7
2.3. Содержание дисциплины (модуля).....	8
<b>РАЗДЕЛ 3. УЧЕБНО-МЕТОДИЧЕСКОЕ ОБЕСПЕЧЕНИЕ САМОСТОЯТЕЛЬНОЙ РАБОТЫ ОБУЧАЮЩИХСЯ ПО ДИСЦИПЛИНЕ (МОДУЛЮ)</b> .....	<b>18</b>
3.1. Виды самостоятельной работы обучающихся по дисциплине (модулю).....	18
3.2. Задания для самостоятельной работы .....	19
3.3. Методические указания к самостоятельной работе по дисциплине (модулю) .....	20
<b>РАЗДЕЛ 4. ОЦЕНОЧНЫЕ МАТЕРИАЛЫ ПО ДИСЦИПЛИНЕ (МОДУЛЮ)</b> .....	<b>21</b>
4.1. Форма промежуточной аттестации обучающегося по дисциплине (модулю) .....	23
4.2. Оценочные материалы, определяющие процедуры оценивания знаний, умений, навыков и (или) опыта деятельности, характеризующих этапы формирования компетенций .....	23
4.2.1. Организационные основы применения балльно-рейтинговой системы оценки успеваемости обучающихся по дисциплине (модулю) .....	23
4.2.2. Проведение текущего контроля успеваемости обучающихся по дисциплине (модулю) в соответствии с балльно-рейтинговой системой оценки успеваемости обучающегося .....	24
4.2.3. Проведение промежуточной аттестации обучающихся по дисциплине (модулю) в соответствии с балльно-рейтинговой системой оценки успеваемости обучающегося .....	25
4.3. Перечень заданий для проведения текущей и промежуточной оценки знаний, умений, навыков и (или) опыта деятельности, характеризующих этапы формирования компетенций.....	26
4.3.1. Оценочные материалы для проведения текущей аттестации и рубежного контроля, обучающихся по дисциплине (модулю) .....	26
4.3.2. Оценочные материалы для проведения промежуточной аттестации обучающихся по дисциплине (модулю) .....	33
<b>РАЗДЕЛ 5. УСЛОВИЯ РЕАЛИЗАЦИИ ДИСЦИПЛИНЫ (МОДУЛЯ)</b> .....	<b>35</b>
5.1. Перечень основной и дополнительной учебной литературы для освоения дисциплины (модуля) ....	35
5.1.1. Основная литература .....	35
5.1.2. Дополнительная литература.....	35
5.2 Перечень ресурсов информационно-коммуникационной сети «Интернет», необходимых для освоения дисциплины (модуля) .....	35
5.3 Методические указания для обучающихся по освоению дисциплины (модуля).....	36
5.4 Информационно-технологическое обеспечение образовательного процесса по дисциплины (модуля).....	36
5.4.1. Средства информационных технологий .....	37
5.4.2. Лицензионное и свободно распространяемое программное обеспечение, в том числе отечественного производства: .....	37
5.4.3. Информационные справочные системы и профессиональные базы данных .....	37
5.5. Материально-техническое обеспечение образовательного процесса по дисциплине (модулю).....	38
5.6. Образовательные технологии .....	38
<b>ЛИСТ РЕГИСТРАЦИИ ИЗМЕНЕНИЙ</b> .....	<b>40</b>



## РАЗДЕЛ 1. ПАСПОРТ РАБОЧЕЙ ПРОГРАММЫ ДИСЦИПЛИНЫ (МОДУЛЯ)

### 1.1 Цель и задачи дисциплины (модуля)

Цель дисциплины формирование системы знаний о закономерностях проявления, развития и формирования психики человека в специфических условиях физического воспитания и спорта под влиянием учебной, учебно-тренировочной и соревновательной деятельности.

Задачи дисциплины:

1. Сформировать у студентов целостное представление о психологических особенностях человека как факторах успешности его деятельности
2. Изучение закономерности психической деятельности отдельных людей и коллективов в условиях тренировок и спортивных соревнований.
3. Изучение основных методов диагностики и коррекции, используемых в физической культуре и спорте.
4. Освоение навыков психологического сопровождения физической культуры и спорта.
5. Формирование умений диагностировать уровень своей психологической подготовленности, намечать направления к самосовершенствованию.

**1.2 Планируемые результаты обучения по дисциплине (модулю) в рамках планируемых результатов освоения основной профессиональной образовательной программы высшего образования – программы *бакалавриата* соотнесенные с установленными индикаторами достижения компетенций**

Процесс освоения дисциплины (модуля) направлен на формирование у обучающихся следующих компетенций: ОПК-6; ОПК-8; ПК-1 в соответствии с учебным планом.

В результате освоения дисциплины (модуля) обучающийся должен демонстрировать следующие результаты:

Категория компетенций (при наличии)	Код компетенции Формулировка компетенции	Код и наименование индикатора достижения компетенции	Результаты обучения
Психолого-педагогические технологии в профессиональной деятельности	ОПК-6 Способен использовать психолого-педагогические технологии в профессиональной деятельности, необходимые для индивидуализации обучения, развития, воспитания, в том числе обучающихся с особыми образовательными	ОПК-6.1. Демонстрирует знания психолого-педагогических технологий в профессиональной деятельности, необходимые для индивидуализации обучения, развития, воспитания, в том числе обучающихся с особыми образовательными потребностями	Знать индивидуальные и возрастные особенности развития обучающихся, основы процессов индивидуализации обучения, развития, воспитания, знать психологопедагогические технологии для индивидуализации процессов обучения, развития, воспитания, в том числе для обучающихся с особыми образовательными потребностями

	потребностями	ОПК-6.2. Применяет психолого-педагогические технологии в профессиональной деятельности, необходимые для индивидуализации обучения, развития, воспитания составляет (совместно с психологом и другими специалистами) психолого-педагогическую характеристику (портрет) личности обучающегося	Уметь оценивать индивидуальные и возрастные особенности развития обучающихся, оперировать знаниями психолого-педагогических технологий и индивидуализации процессов обучения, развития, воспитания, в том числе для обучающихся с особыми образовательными потребностями
		ОПК-6.3. Владеет методикой разработки и реализации индивидуальных образовательных маршрутов, индивидуальных программ развития с учетом личностных и возрастных особенностей обучающихся	Владеть опытом и навыками оценки индивидуальных и возрастных особенностей развития обучающихся, использования психолого-педагогических технологий для индивидуализации обучения, развития, воспитания, в том числе для обучающихся с особыми образовательными потребностями
Научные основы педагогической деятельности	ОПК-8 Способен осуществлять педагогическую деятельность на основе специальных научных знаний	ОПК-8.1. Осуществляет трансформацию специальных научных знаний в соответствии с психофизиологическими, возрастными, познавательными особенностями обучающихся, в т.ч. с особыми образовательными потребностями	Знать научные основы педагогической деятельности, предметную область базовых дисциплин и (или) дисциплин, актуальных для освоения основных дисциплин профиля
		ОПК-8.2. Использует методы научно-педагогического исследования в профессиональной деятельности	Уметь использовать специальные научные знания для осуществления педагогической деятельности
		ОПК-8.3. Владеет методами анализа педагогической деятельности, профессиональной рефлексии на основе специальных научных знаний	Владеть опытом и навыками осуществления педагогической деятельности на основе специальных научных знаний
Преподавание по дополнительным общеобразовательным программам	ПК-1 Способен осуществлять обучение учебному предмету на основе использования предметных методик и применения современных образовательных технологий	ПК-1.1. Знает концептуальные положения и требования к организации образовательного процесса, определяемые ФГОС	Знает концептуальные положения и требования к организации образовательного процесса, определяемые ФГОС
		ПК-1.2. Умеет проектировать элементы образовательной программы, формулировать дидактические цели и задачи обучения и реализовывать их в образовательном процессе	Умеет проектировать элементы образовательной программы, формулировать дидактические цели и задачи обучения и реализовывать их в образовательном процессе
		ПК-1.3. Владеет навыками планирования и проектирования образовательного процесса; методами обучения и современными образовательными технологиями	Владеет навыками планирования и проектирования образовательного процесса; методами обучения и современными образовательными технологиями

## РАЗДЕЛ 2. СТРУКТУРА И СОДЕРЖАНИЕ ДИСЦИПЛИНЫ (МОДУЛЯ)

**2.1 Объем дисциплины (модуля), включая контактную работу обучающегося с педагогическими работниками и самостоятельную работу обучающегося**

Общая трудоемкость дисциплины (модуля) составляет 4 зачетные единицы.

### Очная форма обучения

Вид учебной работы	Всего часов	Семестры			
		6	7		
<b>Контактная работа обучающихся с педагогическими работниками</b>	<b>54</b>		<b>54</b>		
Лекционные занятия	<b>24</b>		<b>24</b>		
Практические занятия	<b>30</b>		<b>30</b>		
<i>из них: в форме практической подготовки</i>					
Консультации					
<b>Самостоятельная работа обучающихся</b>	<b>45</b>		<b>45</b>		
<b>Контроль промежуточной аттестации</b>	<b>9</b>		<b>9</b>		
Форма промежуточной аттестации	<b>Зачет с оц.</b>		<b>Зачет с оц.</b>		
<b>ОБЪЕМ ДИСЦИПЛИНЫ (МОДУЛЯ) В ЧАСАХ</b>	<b>108</b>		<b>108</b>		

### Заочная форма обучения

Вид учебной работы	Всего часов	Курс 4	
		Сессия 1-2	Сессия 3-4
<b>Контактная работа обучающихся с педагогическими работниками</b>	<b>12</b>	<b>12</b>	
Лекционные занятия	<b>4</b>	<b>4</b>	
Практические занятия	<b>8</b>	<b>8</b>	
<i>из них: в форме практической подготовки</i>			
Консультации			
<b>Самостоятельная работа обучающихся</b>	<b>92</b>	<b>92</b>	
<b>Контроль промежуточной аттестации</b>	<b>4</b>	<b>4</b>	
Форма промежуточной аттестации	<b>Зачет с оц.</b>	<b>Зачет с оц.</b>	

<b>ОБЪЕМ ДИСЦИПЛИНЫ (МОДУЛЯ) В ЧАСАХ</b>	<b>108</b>	<b>108</b>	
--	------------	------------	--

## 2.2. Учебно-тематический план дисциплины (модуля)

### Очной формы обучения

Раздел, тема	Виды учебной работы, академических часов									
	Всего	Самостоятельная работа	Контактная работа обучающихся с педагогическими работниками							
			Всего	Лекционные занятия <i>из них: в форме практической подготовки</i>	Практические занятия <i>из них: в форме практической подготовки</i>	Лабораторные занятия <i>из них: в форме практической подготовки</i>	Консультации / Иная контактная работа <i>из них: в форме практической подготовки</i>			
<b>Модуль 1 (Семестр 7)</b>										
Раздел 1. Введение в психологию. Психические процессы	26	12	14	6		8				
Раздел 2. Психические свойства, состояния личности, эмоционально-волевая и мотивационная сфера	22	9	13	6		7				
Раздел 3. Психология физической культуры и спорта	26	12	14	6		8				
Раздел 4. Психологические основы формирования личности в физическом воспитании	25	12	13	6		7				
Контроль промежуточной аттестации (час)	9									
Форма промежуточной аттестации	Дифференцированный зачет									
<b>Общий объем, часов</b>	<b>108</b>	<b>45</b>	<b>54</b>	<b>24</b>		<b>30</b>				

*Заочной формы обучения*

Раздел, тема	Виды учебной работы, академических часов									
	Всего	Самостоятельная работа	Контактная работа обучающихся с педагогическими работниками							
			Всего	Лекционные занятия <i>из них: в форме практической подготовки</i>	Практические занятия <i>из них: в форме практической подготовки</i>	Лабораторные занятия <i>из них: в форме практической подготовки</i>	Консультации / Иная контактная работа <i>из них: в форме практической подготовки</i>			
<b>Модуль 1 (Курс 4, сессия 1-2)</b>										
Раздел 1. Введение в психологию. Психические процессы	26	22	4	2		2				
Раздел 2. Психические свойства, состояния личности, эмоционально-волевая и мотивационная сфера	24	22	2			2				
Раздел 3. Психология физической культуры и спорта	26	24	2			2				
Раздел 4. Психологические основы формирования личности в физическом воспитании	28	24	4	2		2				
Контроль промежуточной аттестации (час)	4									
Форма промежуточной аттестации	Дифференцированный зачет									
<b>Общий объем, часов</b>	<b>108</b>	<b>92</b>	<b>12</b>	<b>4</b>		<b>8</b>				

**2.3. Содержание дисциплины (модуля)**

**РАЗДЕЛ 1. ВВЕДЕНИЕ В ПСИХОЛОГИЮ. ПСИХИЧЕСКИЕ ПРОЦЕССЫ**

**Перечень изучаемых элементов содержания**

Особенности внутренней картины мира и механизм ее построения: отражение или моделирование реальности. Психическая познавательная активность человека и

моделирование мира. Содержание и структура познавательной сферы человеческой психики. Познание и моделирование реальности. Основные способы моделирования мира человеком. Концепция ориентировочной деятельности человека. Характеристика ориентировочной основы деятельности, обучения и поведения человека.

Психологическая характеристика различных видов ощущения. Восприятие в системе когнитивного взаимодействия человека со средой. Процессы и структуры восприятия. Закономерности восприятия. Взаимодействие восприятия с другими познавательными процессами. Основные теории восприятия. Особенности восприятия в различных условиях деятельности. Психологическая характеристика различных видов ощущения. Восприятие в системе когнитивного взаимодействия человека со средой. Процессы и структуры восприятия. Закономерности восприятия. Взаимодействие восприятия с другими познавательными процессами. Основные теории восприятия. Особенности восприятия в различных условиях деятельности.

Общее представление о внимании. Место внимания в структуре познавательной деятельности. Внимание как функция внутреннего контроля. Внимание и сознание. Произвольное и произвольное внимание. Основные свойства внимания и способы их оценки. Методы активизации внимания. Роль внимания в различных видах деятельности

Мнемические функции и свойства. Гипотезы о психологических механизмах памяти. Психологические теории памяти. Виды памяти. Связь памяти с другими психическими процессами. Память и научение. Овладение процессами памяти. Развитие памяти. Условия и приемы эффективного запоминания. Влияние различных условий деятельности на мнемические процессы.

Внутренняя переработка информации; абстрактное моделирование. Познание скрытых от наблюдения свойств и закономерностей. Воссоздание прошлого и прогнозирование будущего. Восполнение пробелов в познании. Основные теории мышления. Разновидности мыслительных процессов. Мышление теоретическое и практическое. Концепция практического интеллекта Б.М.Теплова. Методы решения мыслительных задач. Культура человеческого мышления. Естественный и искусственный интеллект. Особенности мышления человека при выполнении различных видов деятельности.

Проблема речевой деятельности. Функции речи. Речь как средство познания. Внутренняя и внешняя речь. Восприятие и понимание речи. Вклад Л.С. Выготского, А.Р. Лурия, Н.И. Жинкина и других отечественных психологов в познание психологических механизмов речи. Понятие о психолингвистике, психосоматике и нейролингвистическом программировании. Речь человека в различных видах деятельности. Значение речи для профессиональной деятельности психолога.

Представление как результат прошлого процесса восприятия. Представление и память. Понятие воображения. Место воображения в системе познавательных функций человека. Воображение и образное мышление. Разновидности воображения. Воображение и творчество. Роль воображения в практической деятельности психолога. Значение воображения для эффективного выполнения определённых видов деятельности.

### **Тема 1.1. Перцептивно-мнемические процессы психики**

Особенности внутренней картины мира и механизм ее построения: отражение или моделирование реальности. Психическая познавательная активность человека и моделирование мира. Содержание и структура познавательной сферы человеческой психики. Познание и моделирование реальности. Основные способы моделирования мира человеком. Концепция ориентировочной деятельности человека. Характеристика ориентировочной основы деятельности, обучения и поведения человека.

Психологическая характеристика различных видов ощущения. Восприятие в системе когнитивного взаимодействия человека со средой. Процессы и структуры восприятия. Закономерности восприятия. Взаимодействие восприятия с другими познавательными процессами. Основные теории восприятия. Особенности восприятия в различных условиях деятельности. Психологическая характеристика различных видов ощущения. Восприятие в

системе когнитивного взаимодействия человека со средой. Процессы и структуры восприятия. Закономерности восприятия. Взаимодействие восприятия с другими познавательными процессами. Основные теории восприятия. Особенности восприятия в различных условиях деятельности.

Общее представление о внимании. Место внимания в структуре познавательной деятельности. Внимание как функция внутреннего контроля. Внимание и сознание. Произвольное и непроизвольное внимание. Основные свойства внимания и способы их оценки. Методы активизации внимания. Роль внимания в различных видах деятельности

Мнемические функции и свойства. Гипотезы о психологических механизмах памяти. Психологические теории памяти. Виды памяти. Связь памяти с другими психическими процессами. Память и научение. Овладение процессами памяти. Развитие памяти. Условия и приемы эффективного запоминания. Влияние различных условий деятельности на мнемические процессы.

### **Тема 1.2. Мышление, воображение, речь**

Внутренняя переработка информации; абстрактное моделирование. Познание скрытых от наблюдения свойств и закономерностей. Воссоздание прошлого и прогнозирование будущего. Восполнение пробелов в познании. Основные теории мышления. Разновидности мыслительных процессов. Мышление теоретическое и практическое. Концепция практического интеллекта Б.М.Теплова. Методы решения мыслительных задач. Культура человеческого мышления. Естественный и искусственный интеллект. Особенности мышления человека при выполнении различных видов деятельности.

Проблема речевой деятельности. Функции речи. Речь как средство познания. Внутренняя и внешняя речь. Восприятие и понимание речи. Вклад Л.С. Выготского, А.Р. Лурия, Н.И. Жинкина и других отечественных психологов в познание психологических механизмов речи. Понятие о психолингвистике, психосоматике и нейролингвистическом программировании. Речь человека в различных видах деятельности. Значение речи для профессиональной деятельности психолога.

Представление как результат прошлого процесса восприятия. Представление и память. Понятие воображения. Место воображения в системе познавательных функций человека. Воображение и образное мышление. Разновидности воображения. Воображение и творчество. Роль воображения в практической деятельности психолога. Значение воображения для эффективного выполнения определённых видов деятельности.

## **ПРАКТИЧЕСКОЕ ЗАДАНИЕ К РАЗДЕЛУ 1.**

**Форма практического задания:** реферат

### **Примерный перечень тем рефератов к разделу 1:**

1. Как соотносится характер теоретической модели мышления и метод его исследования?
2. Какова роль неосознаваемых компонентов в процессе решения задачи?
3. Что позволяет считать значение единицей речевого мышления?
4. Какими методами изучаются категориальные структуры?
5. Виды и механизмы воображения?
6. Развитие мышления и речи в онтогенезе
7. Мышление гетерогенно или иерархично?
8. Теории мышления и методы изучения мыслительных процессов.
9. Уровневые модели интеллекта
10. Особенности развития речи в онтогенезе.
11. Проблема единиц анализа речи
12. Что мы ощущаем, когда что-то ощущаем? - соответствие сенсорного образа стимулу.
13. Восприятие цвета - от сенсорики к личности.
14. Почему мы видим мир, а не сенсорные впечатления?

15. Законы восприятия и законы художественного образа.
16. Модели внимания: что и как регулирует внимание?
17. Как характер теоретической модели памяти влияет на методы ее экспериментального изучения?

## **РУБЕЖНЫЙ КОНТРОЛЬ К РАЗДЕЛУ 1.**

**Форма рубежного контроля – компьютерное тестирование.**

## **РАЗДЕЛ 2. ПСИХИЧЕСКИЕ СВОЙСТВА, СОСТОЯНИЯ ЛИЧНОСТИ, ЭМОЦИОНАЛЬНО-ВОЛЕВАЯ И МОТИВАЦИОННАЯ СФЕРА**

### **Перечень изучаемых элементов содержания**

Психология и психофизиология темперамента. Темперамент как совокупность психодинамических свойств человека. История изучения темперамента: вклад Гиппократ, Галена, И.Канта, И.П. Павлова и др. Концепция темперамента В.С. Мерлина и Я.Стреляю. Значение исследований Б.М.Теплова, В.Д. Небылицина для познания темперамента. Обобщение данных о темпераменте в работах В.Русалова. Методы психодиагностики темперамента. Влияние темперамента психолога на особенности выполнения задач психопрофилактики и психокоррекции.

Двойственность понятия способностей. Способности как пластичность и развиваемость личности. Способности как деятельностный потенциал личности. Разновидности способностей и критерии их классификации. Соотношение интеллекта и способностей. Проблема методов практического раскрытия способностей. Значение теории способностей в профессиологии. Теории способностей. Методы диагностики способностей (Д. Векслер, Р. Амтхауэр, Г. Айзенк и др.). Способности к профессиональной психологической деятельности.

История изучения проблемы характера. Характер человека как основа его стабильности, энергии и индивидуальности. Структура характера. Типы характеров. Э.Фромм о социальных характерах. Методы изучения и оценки характера. Акцентуации характера. Понятие акцентуации личности и характера. Концепция К. Леонгарда. Концепция А.Е. Личко. Типы и разновидности акцентуаций: гипертимность, циклоидность, лабильность, сензитивность, шизоидность, истероидность и др. Психодиагностика акцентуаций. Проявление акцентуаций в условиях профессиональной психологической деятельности.

История изучения психических состояний. Место состояний в системе психических явлений, их соотношение с процессами и свойствами. Факторы, динамизирующие и стабилизирующие психические состояния людей. Психологическая характеристика основных состояний. Критерии их классификации. Структура психического состояния. Проблема центрального звена в структуре психического состояния. Теории психических состояний. Вклад Н.Д. Левитова в познание психических состояний. Психические состояния людей в различных условиях деятельности.

Особенности эмоциональной сферы человеческой психики. Понятие об эмоциях и чувствах. Структура эмоционального процесса. Эмоциональные факторы среды. Компоненты эмоции. Эмоциональные действия и отреагирование эмоций. Разновидности эмоций. Критерии их классификации. Основные теории эмоций. Физиологические, психологические и социально-психологические концепции. Теория дифференциальных эмоций К.Изарда; когнитивная теория эмоций Шехтера. Информационная теория эмоций (П.В.Симонов, К.Прибрам и др). Исследование эмоций П.М. Якобсоном, В.К. Виллюнасом, Я. Рейковским и другими отечественными и зарубежными авторами. Эмоции и профессиональная деятельность психолога. Соотношение эмоций и чувств. Специфика чувств человека и их отличие от эмоций. Классификация человеческих чувств. Свойства чувств. Характеристика отдельных чувств. Диагностика чувственной сферы человека.

Особенности волевой регуляции психической активности. Волевое усилие и волевое действие. Произвольные психические функции и воля. Волевые процессы и свойства



личности. Воля и эмоции человека. Воля и интеллект человека. Воля и мотивация. Основные теории воли. Исследование психологии воли В.И. Селивановым, В.А. Иванниковым и другими психологами. Проявление волевых качеств личности в различных условиях профессиональной деятельности.

Классификация потребностей. Первичные и вторичные потребности. Потребности и другие мотивационные факторы. Функции потребностей в психической активности человека. Динамика потребностей. Основные теории. Концепция потребностей А.Маслоу. Потребности в понимании Х.Мюррея. Потребности в структуре деятельности человека. Потребности человека и профессиональный выбор.

Мотивы активности людей. Ценности, интересы, нормы как мотивационные образования. Мотивационные процессы и личностные структуры. Типы мотивации. Вклад отечественной психологии в познание мотивации человека. Взгляды С.Л.Рубинштейна, А.Н. Леонтьева, В.С.Мерлина и других психологов. Подход В.К. Вилюнаса к психологическим механизмам мотивации.

Динамическая теория мотивации К.Левина. Концепция мотивации достижения (Дж. Аткинсон). Новейшие психологические теории мотивации. Анализ проблемы мотивации Х. Хекхаузенем. Проблема динамики мотивов профессиональной деятельности психолога.

### **Тема 2.1. Психические свойства и состояния личности**

Психология и психофизиология темперамента. Темперамент как совокупность психодинамических свойств человека. История изучения темперамента: вклад Гиппократов, Галена, И.Канта, И.П. Павлова и др. Концепция темперамента В.С. Мерлина и Я.Стреляу. Значение исследований Б.М.Теплова, В.Д. Небылицина для познания темперамента. Обобщение данных о темпераменте в работах В.Русалова. Методы психодиагностики темперамента. Влияние темперамента психолога на особенности выполнения задач психопрофилактики и психокоррекции.

Двойственность понятия способностей. Способности как пластичность и развиваемость личности. Способности как деятельностный потенциал личности. Разновидности способностей и критерии их классификации. Соотношение интеллекта и способностей. Проблема методов практического раскрытия способностей. Значение теории способностей в профессиональной психологии. Теории способностей. Методы диагностики способностей (Д. Векслер, Р. Амтхауэр, Г. Айзенк и др.). Способности к профессиональной психологической деятельности.

История изучения проблемы характера. Характер человека как основа его стабильности, энергии и индивидуальности. Структура характера. Типы характеров. Э.Фромм о социальных характерах. Методы изучения и оценки характера. Акцентуации характера. Понятие акцентуации личности и характера. Концепция К. Леонгарда. Концепция А.Е. Личко. Типы и разновидности акцентуаций: гипертимность, циклоидность, лабильность, сензитивность, шизоидность, истероидность и др. Психодиагностика акцентуаций. Проявление акцентуаций в условиях профессиональной психологической деятельности.

История изучения психических состояний. Место состояний в системе психических явлений, их соотношение с процессами и свойствами. Факторы, динамизирующие и стабилизирующие психические состояния людей. Психологическая характеристика основных состояний. Критерии их классификации. Структура психического состояния. Проблема центрального звена в структуре психического состояния. Теории психических состояний. Вклад Н.Д. Левитова в познание психических состояний. Психические состояния людей в различных условиях деятельности.

### **Тема 2.2. Эмоционально-волевая и мотивационная сферы личности**

Особенности эмоциональной сферы человеческой психики. Понятие об эмоциях и чувствах. Структура эмоционального процесса. Эмоциональные факторы среды. Компоненты эмоции. Эмоциональные действия и отреагирование эмоций. Разновидности эмоций. Критерии их классификации. Основные теории эмоций. Физиологические, психологические и социально-психологические концепции. Теория дифференциальных эмоций К.Изарда;

когнитивная теория эмоций Шехтера. Информационная теория эмоций (П.В.Симонов, К.Прибрам и др). Исследование эмоций П.М. Якобсоном, В.К. Виллюнасом, Я. Рейковским и другими отечественными и зарубежными авторами. Эмоции и профессиональная деятельность психолога. Соотношение эмоций и чувств. Специфика чувств человека и их отличие от эмоций. Классификация человеческих чувств. Свойства чувств. Характеристика отдельных чувств. Диагностика чувственной сферы человека.

Особенности волевой регуляции психической активности. Волевое усилие и волевое действие. Произвольные психические функции и воля. Волевые процессы и свойства личности. Воля и эмоции человека. Воля и интеллект человека. Воля и мотивация. Основные теории воли. Исследование психологии воли В.И. Селивановым, В.А. Иванниковым и другими психологами. Проявление волевых качеств личности в различных условиях профессиональной деятельности.

Классификация потребностей. Первичные и вторичные потребности. Потребности и другие мотивационные факторы. Функции потребностей в психической активности человека. Динамика потребностей. Основные теории. Концепция потребностей А.Маслоу. Потребности в понимании Х.Мюррея. Потребности в структуре деятельности человека. Потребности человека и профессиональный выбор.

Мотивы активности людей. Ценности, интересы, нормы как мотивационные образования. Мотивационные процессы и личностные структуры. Типы мотивации. Вклад отечественной психологии в познание мотивации человека. Взгляды С.Л.Рубинштейна, А.Н. Леонтьева, В.С.Мерлина и других психологов. Подход В.К. Виллюнаса к психологическим механизмам мотивации.

Динамическая теория мотивации К.Левина. Концепция мотивации достижения (Дж. Аткинсон). Новейшие психологические теории мотивации. Анализ проблемы мотивации Х. Хекхаузенем. Проблема динамики мотивов профессиональной деятельности психолога.

## **ПРАКТИЧЕСКОЕ ЗАДАНИЕ К РАЗДЕЛУ 2.**

**Форма практического задания:** реферат

**Примерный перечень тем рефератов к разделу 2.:**

1. Критерии классификации психических состояний.
2. Теории психических состояний. Вклад Н.Д. Левитова в познание психических состояний.
3. Характеристика эмоциональных состояний субъекта (тревога, фрустрация, аффект, гнев, агрессия).
4. Волевые и интеллектуальные состояния субъекта – общее и особенное.
5. Психические состояния людей в различных условиях деятельности.
6. В.Н. Дружинин о креативности.
7. Эволюционная теория эмоций Ч. Дарвина
8. «Периферическая» теория У. Джемса-Г. Ланге
9. Психоаналитические концепции эмоций
10. Фрустрационные теории эмоций
11. Когнитивные теории эмоций и личности
12. Теория эмоций Р. Плучика
13. Теория дифференциальных эмоций (Кэрол Изард)
14. Биологическая теория эмоций П. К. Анохина
15. Информационная теория П.В. Симонова
16. Теория эмоций С.Л. Рубинштейна, А.Н. Леонтьева
17. Понятие о воле. Теории воли
18. Проблема волевых состояний и безвольного поведения
19. Волевые качества личности
20. Развитие воли у человека

## **РУБЕЖНЫЙ КОНТРОЛЬ К РАЗДЕЛУ 2:**

### **РАЗДЕЛ 3. ПСИХОЛОГИЯ ФИЗИЧЕСКОЙ КУЛЬТУРЫ И СПОРТА**

#### **Перечень изучаемых элементов содержания**

Единство двух культур: физической и психической. Психологическая составляющая и ее значение в общей культуре человека. Понятие о предмете психологии физического воспитания. Психологическая характеристика деятельности в физическом воспитании и ее отличие от спортивной деятельности. Связь психологии физического воспитания с общей психологией и другими отраслями психологии. Связь психологии физического воспитания с теорией и методикой физического воспитания.

Задачи психологической науки в области физического воспитания и массовой физической культуры: формирование потребности в ежедневном выполнении физических упражнений, в физической нагрузке; развитие мотивов, интереса к участию в массовых физкультурных мероприятиях; воспитание ответственности за состояние своего здоровья как общественного достояния и его укрепление средствами физической культуры; разработка психологических основ пропаганды в области массовой физической культуры.

Методы исследования, диагностики и развития в области физической культуры.

Концепции обучения и их психологические основания. Соотношение обучения и воспитания. Проблемы дифференциации и индивидуализации обучения.

Учение как разновидность деятельности. Многосторонность определения учения. Основные теории учения в отечественной психологии. Личностно-деятельный подход с позиций ученика и учителя. Оптимизация образовательного процесса с позиции личностно-деятельностного подхода.

Концепция учебной деятельности. Структура учебной деятельности. Понятие учебной задачи, учебной ситуации, контроля и самоконтроля. Четыре стадии проявления самоконтроля П.П. Блонского. Возрастные и индивидуально-психологические особенности формирования учебной деятельности. Особенности учебной деятельности. Определение структуры учебной деятельности. Характеристика компонентов учебной деятельности. Учебные действия. Особенности формирования учебных действий. Возрастные особенности формирования учебной деятельности.

Мотивация как психологическая категория. Учебная мотивация. Формирование и изучение учебной мотивации. Классификация учебных мотивов.

Теории учебной деятельности: Д. Эльконин, В. Давыдов, П. Гальперин, Матюшкин. Методы и приемы обучения. Психологические основы физической, технической и тактической подготовки.

Общее понятие о воспитании, его отличие от обучения. Основные теории воспитания. Средства и методы воспитания. Принципы воспитания. Основные теории и подходы к воспитанию. Институты воспитания. Показатели и критерии воспитанности школьников.

Физическое воспитание как деятельность и его психологическая характеристика. "Знаемые" и "осознаваемые" мотивы и их роль в физическом воспитании. Структура двигательной деятельности: произвольные действия и произвольные операции мотивы, значения и задача. Ориентирующая, регулирующая и моделирующая функция сознания в физическом воспитании.

Современное представление о психологической структуре двигательного действия. Характеристика навыков по особенностям осознания движений, по характеру исполнения действий. Ориентирующая и регулирующая функции осознания в овладении двигательными действиями.

Психологические основы формирования двигательного навыка. Роль ощущений, восприятий, представлений и мышления в выполнении двигательного действия.

Теория поэтапного формирования умственных действий в применении к процессу овладения двигательными действиями.

### **Тема 3.1. Психологическая характеристика физической культуры (предмет, задачи и методы).**

Единство двух культур: физической и психической. Психологическая составляющая и ее значение в общей культуре человека. Понятие о предмете психологии физического воспитания. Психологическая характеристика деятельности в физическом воспитании и ее отличие от спортивной деятельности. Связь психологии физического воспитания с общей психологией и другими отраслями психологии. Связь психологии физического воспитания с теорией и методикой физического воспитания.

Задачи психологической науки в области физического воспитания и массовой физической культуры: формирование потребности в ежедневном выполнении физических упражнений, в физической нагрузке; развитие мотивов, интереса к участию в массовых физкультурных мероприятиях; воспитание ответственности за состояние своего здоровья как общественного достояния и его укрепление средствами физической культуры; разработка психологических основ пропаганды в области массовой физической культуры.

Методы исследования, диагностики и развития в области физической культуры.

### **Тема 3.2. Психологические основы обучения**

Концепции обучения и их психологические основания. Соотношение обучения и воспитания. Проблемы дифференциации и индивидуализации обучения.

Учение как разновидность деятельности. Многосторонность определения учения. Основные теории учения в отечественной психологии. Личностно-деятельный подход с позиций ученика и учителя. Оптимизация образовательного процесса с позиции личностно-деятельностного подхода.

Концепция учебной деятельности. Структура учебной деятельности. Понятие учебной задачи, учебной ситуации, контроля и самоконтроля. Четыре стадии проявления самоконтроля П.П. Блонского. Возрастные и индивидуально-психологические особенности формирования учебной деятельности. Особенности учебной деятельности. Определение структуры учебной деятельности. Характеристика компонентов учебной деятельности. Учебные действия. Особенности формирования учебных действий. Возрастные особенности формирования учебной деятельности.

Мотивация как психологическая категория. Учебная мотивация. Формирование и изучение учебной мотивации. Классификация учебных мотивов.

Теории учебной деятельности: Д. Эльконин, В. Давыдов, П. Гальперин, Матюшкин. Методы и приемы обучения. Психологические основы физической, технической и тактической подготовки.

### **Тема 3.3. Психологические основы воспитания**

Общее понятие о воспитании, его отличие от обучения. Основные теории воспитания. Средства и методы воспитания. Принципы воспитания. Основные теории и подходы к воспитанию. Институты воспитания. Показатели и критерии воспитанности школьников.

Физическое воспитание как деятельность и его психологическая характеристика. "Знаемые" и "осознаваемые" мотивы и их роль в физическом воспитании. Структура двигательной деятельности: произвольные действия и произвольные операции мотивы, значения и задача. Ориентирующая, регулирующая и моделирующая функция сознания в физическом воспитании.

### **Тема 3.4. Психологические основы обучения двигательным действиям**

Современное представление о психологической структуре двигательного действия. Характеристика навыков по особенностям осознания движений, по характеру исполнения действий. Ориентирующая и регулирующая функции осознания в овладении двигательными действиями.

Психологические основы формирования двигательного навыка. Роль ощущений, восприятий, представлений и мышления в выполнении двигательного действия.

Теория поэтапного формирования умственных действий в применении к процессу овладения двигательными действиями.

## ПРАКТИЧЕСКОЕ ЗАДАНИЕ К РАЗДЕЛУ 3

**Форма практического задания:** реферат

### **Примерный перечень тем рефератов к разделу 3:**

1. Особенности психологической подготовки в спорте.
2. Общая и специальная психологическая подготовка в спорте.
3. Сравнительная характеристика деятельности преподавателя физической культуры и тренера.
4. Психологические особенности спортивного соревнования.
5. Психологические особенности развития двигательных навыков.
6. Специализированные восприятия в спорте.
7. Психологическая характеристика деятельности преподавателя физической культуры.
8. Психология здорового образа жизни.
9. Психологические основы тактической подготовки.
10. Психологическая характеристика физического воспитания.
11. Структура двигательной деятельности
12. Психологические основы формирования двигательного навыка.
13. Роль двигательной сенсорной системы в оценке пространственных, временных параметров движений и величины мышечных усилий.
14. Как человек распознает звуки?
15. Особенности деятельности вестибулярной сенсорной системы у глухих?

## РУБЕЖНЫЙ КОНТРОЛЬ К РАЗДЕЛУ 3

**Форма рубежного контроля** - компьютерное тестирование.

## РАЗДЕЛ 4. ПСИХОЛОГИЧЕСКИЕ ОСНОВЫ ФОРМИРОВАНИЯ ЛИЧНОСТИ В ФИЗИЧЕСКОМ ВОСПИТАНИИ

### **Перечень изучаемых элементов содержания**

Общие психологические особенности деятельности учителя физического воспитания. Мотивы, цели и общие требования к педагогической деятельности и личности. Объективные и субъективные трудности в деятельности учителя физической культуры. Психологическая структура деятельности учителя.

Психологическая структура деятельности учителя физической культуры. Психологические основы педагогического такта. Культура речи, общения с учениками. Психологическая характеристика личности учителя физической культуры и индивидуальный стиль деятельности. Контроль учителем сложившихся в классе взаимных требований и оценок, самооценок и самоутверждения личности в коллективе, психологического соперничества и соревнования, взаимопонимания, готовности к сопереживанию и сочувствию, взаимным внушениям и подражанию. Лидерство и коллективные традиции в классе, их учет в процессе занятий физической культурой в школе.

Общие психологические особенности учебно-тренировочного процесса. Психологические особенности совершенствования двигательных действий в спортивной тренировке. Психические напряжения и перенапряжения в учебно-тренировочном процессе, его признаки. Психологические особенности адаптации спортсмена в условиях учебно-тренировочного процесса. Психологические основы индивидуального подхода в процессе спортивной подготовки. Соревнование как основной вид спортивной деятельности, как процесс борьбы за достижение высших спортивных результатов. Психологические особенности спортивного соревнования. Цели, задачи, мотивация, борьба за победу, стремление к рекордным достижениям, соперничество, высокая общественная и личная значимость соревнования, проверка собственных способностей и уровня подготовленности.

Предсоревновательные, соревновательные и постсоревновательные состояния спортсменов. Оптимизация этих состояний.

#### **Тема 4.1. Психологическая характеристика деятельности и личность учителя физической культуры**

Общие психологические особенности деятельности учителя физического воспитания. Мотивы, цели и общие требования к педагогической деятельности и личности. Объективные и субъективные трудности в деятельности учителя физической культуры. Психологическая структура деятельности учителя.

Психологическая структура деятельности учителя физической культуры. Психологические основы педагогического такта. Культура речи, общения с учениками. Психологическая характеристика личности учителя физической культуры и индивидуальный стиль деятельности. Контроль учителем сложившихся в классе взаимных требований и оценок, самооценок и самоутверждения личности в коллективе, психологического соперничества и соревнования, взаимопонимания, готовности к сопереживанию и сочувствию, взаимным внушениям и подражанию. Лидерство и коллективные традиции в классе, их учет в процессе занятий физической культурой в школе.

#### **Тема 4.2. Психологические особенности учебно-тренировочной деятельности в спорте. Психология спортивного соревнования**

Общие психологические особенности учебно-тренировочного процесса. Психологические особенности совершенствования двигательных действий в спортивной тренировке. Психические напряжения и перенапряжения в учебно-тренировочном процессе, его признаки. Психологические особенности адаптации спортсмена в условиях учебно-тренировочного процесса. Психологические основы индивидуального подхода в процессе спортивной подготовки. Соревнование как основной вид спортивной деятельности, как процесс борьбы за достижение высших спортивных результатов. Психологические особенности спортивного соревнования. Цели, задачи, мотивация, борьба за победу, стремление к рекордным достижениям, соперничество, высокая общественная и личная значимость соревнования, проверка собственных способностей и уровня подготовленности. Предсоревновательные, соревновательные и постсоревновательные состояния спортсменов. Оптимизация этих состояний.

### **ПРАКТИЧЕСКОЕ ЗАДАНИЕ К РАЗДЕЛУ 4**

**Форма практического задания:** реферат

#### **Примерный перечень тем рефератов к разделу 4:**

1. Особенности личности спортсменов в разных видах спортивной деятельности.
2. Педагогическое общение.
3. Психологические особенности личности преподавателя и тренера.
4. Психология малых групп.
5. Лидерство в спорте.
6. Психическая работоспособность.
7. Приемы регуляции психических состояний.
8. Повышение мотивации к занятиям физической культурой.
9. Психическая надежность в спорте.
10. Типологические особенности учащихся и их учёт в физкультурном образовании.
11. Формирование интересов и мотивов к занятиям физическими упражнениями.
12. Формирование потребности в регулярных самостоятельных занятиях ФК и С.
13. Факторы, способствующие повышению активности школьников на уроках физической культуры.
14. Психологические основы самовоспитания.
15. Основные методы воздействия на спортсмена.

16. Признаки состояния психической готовности к соревнованию.
17. Психологические особенности тактической подготовки спортсмена.
18. Психологические особенности технической подготовки спортсмена.
19. Психологическая подготовка спортсмена.
20. Психологические особенности деятельности учителя физической культуры (этапы, условия).
21. Психологические особенности соревновательной деятельности. Характеристика предстартовых состояний.
22. Учёт основных свойств темперамента в физическом воспитании учащихся.
23. Психологические особенности отбора в спорте. Психоспортограмма.
24. . Понятие о психическом напряжении и перенапряжении в учебно-тренировочной деятельности

### РУБЕЖНЫЙ КОНТРОЛЬ К РАЗДЕЛУ 4

**Форма рубежного контроля - компьютерное тестирование.**

## РАЗДЕЛ 3. УЧЕБНО-МЕТОДИЧЕСКОЕ ОБЕСПЕЧЕНИЕ САМОСТОЯТЕЛЬНОЙ РАБОТЫ ОБУЧАЮЩИХСЯ ПО ДИСЦИПЛИНЕ (МОДУЛЮ)

### 3.1. Виды самостоятельной работы обучающихся по дисциплине (модулю)

*Очной формы обучения*

Раздел, тема	Количество часов	Вид самостоятельной работы
<b>(семестр 4)</b>		
Раздел 1. Введение в психологию. Психические процессы	15	Подготовка к лекционным и практическим занятиям, самостоятельное изучение раздела в ЭИОС
Раздел 2. Психические свойства, состояния личности, эмоционально-волевая и мотивационная сфера	16	Подготовка к лекционным и практическим занятиям, самостоятельное изучение раздела в ЭИОС
Раздел 3. Психология физической культуры и спорта	16	Подготовка к лекционным и практическим занятиям, самостоятельное изучение раздела в ЭИОС
Раздел 4. Психологические основы формирования личности в физическом воспитании	16	Подготовка к лекционным и практическим занятиям, самостоятельное изучение раздела в ЭИОС
<b>Общий объем по модулю/семестру, часов</b>	63	
<b>Общий объем по дисциплине (модулю),</b>	63	

часов		
-------	--	--

*Заочной формы обучения*

Раздел, тема	Количество часов	Вид самостоятельной работы
<b>(Курс 3, сессия 3-4)</b>		
Раздел 1. Введение в психологию. Психические процессы	31	Подготовка к лекционным и практическим занятиям, самостоятельное изучение раздела в ЭИОС
Раздел 2. Психические свойства, состояния личности, эмоционально-волевая и мотивационная сфера	31	Подготовка к лекционным и практическим занятиям, самостоятельное изучение раздела в ЭИОС
Раздел 3. Психология физической культуры и спорта	31	Подготовка к лекционным и практическим занятиям, самостоятельное изучение раздела в ЭИОС
Раздел 4. Психологические основы формирования личности в физическом воспитании	31	Подготовка к лекционным и практическим занятиям, самостоятельное изучение раздела в ЭИОС
<b>Общий объем по модулю/семестру, часов</b>	124	
<b>Общий объем по дисциплине (модулю), часов</b>	124	

### 3.2. Задания для самостоятельной работы

#### Задания для самостоятельной работы к Разделу 1.

##### **Вопросы для самостоятельной работы к Разделу 1:**

1. В чем заключается специфика сенсорики как механизма психического отражения?
2. В чем проявляется различие в подходе к пороговой проблеме в классической и современной психофизике?
3. Чем перцептивный образ отличается от сенсорного?
4. В чем проявляется и чем объясняется предметность восприятия?
5. Что позволяет человеку адаптироваться к условиям искажения сетчаточных изображений? Наблюдается ли перцептивная адаптация у животных?
6. Работой каких механизмов объясняется константность восприятия размера в различных теориях восприятия?



7. Как иллюзии восприятия интерпретируются в гештальт-теории?
8. Как связаны внимание и мотивация субъекта?
9. Как модели внимания трактуются в рамках деятельностного подхода?
10. Как связаны память и восприятие?

### **Литература для самостоятельного изучения к Разделу 1.**

1. Психология физической культуры и спорта : учебник и практикум для вузов / А. Е. Ловягина [и др.] ; под редакцией А. Е. Ловягиной. — Москва : Издательство Юрайт, 2023. — 531 с. — (Высшее образование). — ISBN 978-5-534-01035-0. — Текст : электронный // Образовательная платформа Юрайт [сайт]. — URL: <https://urait.ru/bcode/511502>.

2. Серова, Л. К. Спортивная психология: профессиональный отбор в спорте : учебное пособие для вузов / Л. К. Серова. — 2-е изд., испр. и доп. — Москва : Издательство Юрайт, 2023. — 147 с. — (Высшее образование). — ISBN 978-5-534-06393-6. — Текст : электронный // Образовательная платформа Юрайт [сайт]. — URL: <https://urait.ru/bcode/514561>.

### **Задания для самостоятельной работы к Разделу 2.**

#### **Вопросы для самостоятельной работы к Разделу 2:**

1. Охарактеризуйте основные исторические подходы к определению и пониманию темперамента
2. В чем состоят психофизиологические проблемы изучения темперамента?
3. Как соотносятся задатки и способности, способности и деятельность?
4. Предопределяет ли темперамент характер человека?
5. Акцентуации личности и акцентуации характера: история проблемы
6. Как может влиять акцентуации характера на выбор профессиональной деятельности?
7. Дайте психологическую характеристику психических состояний? Каковы возможности их психодиагностики?
8. Как соотносятся потребность, мотив, смысл в деятельностном подходе?
9. Какие методы изучения мотивации существуют в современной психологии?
10. В чем заключается специфика эмоциональной информации?
11. В чем заключается этап волевого действия – борьба мотивов?
12. Что такое волевое усилие и какова его роль в волевом действии?
13. Каково содержание и назначение стадий эмоциональных состояний: стресс, аффект, горе
14. В чем отличие волевого действия от произвольного?

### **Литература для самостоятельного изучения к Разделу 2.**

1. Психология физической культуры и спорта : учебник и практикум для вузов / А. Е. Ловягина [и др.] ; под редакцией А. Е. Ловягиной. — Москва : Издательство Юрайт, 2023. — 531 с. — (Высшее образование). — ISBN 978-5-534-01035-0. — Текст : электронный // Образовательная платформа Юрайт [сайт]. — URL: <https://urait.ru/bcode/511502>.

2. Серова, Л. К. Спортивная психология: профессиональный отбор в спорте : учебное пособие для вузов / Л. К. Серова. — 2-е изд., испр. и доп. — Москва : Издательство Юрайт, 2023. — 147 с. — (Высшее образование). — ISBN 978-5-534-06393-6. — Текст : электронный // Образовательная платформа Юрайт [сайт]. — URL: <https://urait.ru/bcode/514561>.

### **Задания для самостоятельной работы к Разделу 3.**

#### **Вопросы для самостоятельной работы к Разделу 3:**

1. Связь психологии физического воспитания с общей психологией и другими отраслями психологии.
2. Развитие мотивов, интереса к участию в массовых физкультурных мероприятиях.

3. «Ориентировочная основа деятельности» на уроке физической культуры
4. Особенности использования произвольного внимания учителем физической культуры в работе с младшими школьниками.
5. Способы поддержания устойчивого внимания у школьников на уроке ФК
6. Психологическая характеристика физического воспитания.
7. Структура двигательной деятельности
8. Психологические основы формирования двигательного навыка.
9. Роль двигательной сенсорной системы в оценке пространственных, временных параметров движений и величины мышечных усилий.
10. Как человек распознает звуки?
11. Особенности деятельности вестибулярной сенсорной системы у глухих?
12. Как осуществляется сознательный контроль движений?

### **Литература для самостоятельного изучения к Разделу 3.**

1. Психология физической культуры и спорта : учебник и практикум для вузов / А. Е. Ловягина [и др.] ; под редакцией А. Е. Ловягиной. — Москва : Издательство Юрайт, 2023. — 531 с. — (Высшее образование). — ISBN 978-5-534-01035-0. — Текст : электронный // Образовательная платформа Юрайт [сайт]. — URL: <https://urait.ru/bcode/511502>.
2. Серова, Л. К. Спортивная психология: профессиональный отбор в спорте : учебное пособие для вузов / Л. К. Серова. — 2-е изд., испр. и доп. — Москва : Издательство Юрайт, 2023. — 147 с. — (Высшее образование). — ISBN 978-5-534-06393-6. — Текст : электронный // Образовательная платформа Юрайт [сайт]. — URL: <https://urait.ru/bcode/514561>.

### **Задания для самостоятельной работы к Разделу 4.**

#### **Вопросы для самостоятельной работы к Разделу 4:**

1. Условия деятельности учителя ФК.
2. Профилактика профессионального выгорания.
3. Личностные качества и умения учителя. Стиль преподавания
4. Психические напряжения и перенапряжения в учебно-тренировочном процессе.
5. Диагностика психического перенапряжения.
6. Процесс воспитания в структуре общей психологической подготовки спортсмена.
7. Основные методы воздействия на спортсмена.
8. Признаки состояния психической готовности к соревнованию.
9. Система звеньев психологической подготовки к конкретному соревнованию.
10. Мотивация спортсмена в тренировочном процессе.

### **Литература для самостоятельного изучения к Разделу 4.**

1. Психология физической культуры и спорта : учебник и практикум для вузов / А. Е. Ловягина [и др.] ; под редакцией А. Е. Ловягиной. — Москва : Издательство Юрайт, 2023. — 531 с. — (Высшее образование). — ISBN 978-5-534-01035-0. — Текст : электронный // Образовательная платформа Юрайт [сайт]. — URL: <https://urait.ru/bcode/511502>.
2. Серова, Л. К. Спортивная психология: профессиональный отбор в спорте : учебное пособие для вузов / Л. К. Серова. — 2-е изд., испр. и доп. — Москва : Издательство Юрайт, 2023. — 147 с. — (Высшее образование). — ISBN 978-5-534-06393-6. — Текст : электронный // Образовательная платформа Юрайт [сайт]. — URL: <https://urait.ru/bcode/514561>.

### **3.3. Методические указания к самостоятельной работе по дисциплине (модулю)**

Освоение слушателями программы предполагает изучение материалов дисциплин (модулей) в ходе самостоятельной работы.

Для успешного освоения дисциплины (модуля) и достижения поставленных целей необходимо внимательно ознакомиться с рабочей программой дисциплины (модуля), доступной в электронной информационно-образовательной среде РГСУ.

Следует обратить внимание на списки основной и дополнительной литературы, на предлагаемые преподавателем ресурсы информационно-телекоммуникационной сети Интернет. Эта информация необходима для самостоятельной работы обучающегося.

Для более углубленного изучения темы задания для самостоятельной работы рекомендуется выполнять параллельно с изучением данной темы. При выполнении заданий по возможности используйте наглядное представление материала.

Самостоятельная работа включает разнообразный комплекс видов и форм работы обучающихся.

### ***Написание реферата (доклада).***

#### ***Требования к структуре реферата (доклада):***

Работа должна содержать систематизацию и краткое изложение материала из не менее 5-и литературных источников (монографий, научных статей и докладов) по выбранной теме.

Основные требования к оформлению:

Структура доклада (реферата): 1) титульный лист; 2) содержание (в нем последовательно указываются названия пунктов доклада (реферата), указываются страницы, с которых начинается каждый пункт); 3) введение (формулируется суть исследуемой проблемы, обосновывается выбор темы, определяются ее значимость и актуальность, указываются цель и задачи доклада (реферата), дается характеристика используемой литературы); 4) основная часть (каждый раздел ее доказательно раскрывает исследуемый вопрос); 5) выводы и заключение (подводятся итоги или делается обобщенный вывод по теме доклада (реферата)); 6) литература.

Доклад (реферат) оформляется на одной стороне листа белой бумаги формата А4 (210x297 мм). Интервал межстрочный -полуторный. Цвет шрифта - черный. Гарнитура шрифта основного текста - «Times New Roman» или аналогичная. Кегль (размер) от 12 до 14 пунктов. Размеры полей страницы (не менее): правое 10 мм, верхнее – 15 мм, нижнее – 20 мм, левое - 25 мм. Формат абзаца: полное выравнивание («по ширине»). Отступ красной строки одинаковый по всему тексту – 15 мм. Страницы должны быть пронумерованы с учётом титульного листа (на титульном листе номер страницы не ставится). В работах используются цитаты, статистические материалы. Эти данные оформляются в виде сносок (ссылок и примечаний). Внутритекстовые, подстрочные и затекстовые библиографические ссылки должны оформляться в соответствии с ГОСТ Р 7.0.5-2008 «Библиографическая ссылка». Общие требования и правила составления».

Реферат (доклад) сдается в бумажном и электронном виде (10 - 20 печатных страниц).

При проверке реферата (доклада) на антиплагиат - [www.antiplagiat.ru](http://www.antiplagiat.ru) - (более 50% заимствований) работа не принимается.

### ***Написание эссе.***

Эссе - вид самостоятельной исследовательской работы обучающихся, с целью углубления и закрепления теоретических знаний и освоения практических навыков. Цель эссе состоит в развитии самостоятельного творческого мышления и письменного изложения собственных мыслей. При написании эссе слушатель должен представить развернутый письменный ответ на теоретический или практический актуальный вопрос, объявленный преподавателем в аудитории непосредственно перед ее написанием. В процессе написания эссе разрешается пользоваться нормативно-правовыми актами, конспектом лекций (в печатном виде). Использование интернет-ресурсов не допускается. Темы эссе преподаватель

предлагает из числа тех, которые слушатели уже рассматривали на лекциях или семинарских занятиях, исходя из содержания заданий в составе оценочных средств. По решению преподавателя, в качестве темы эссе может быть выбрана одна или несколько тем, которые могут быть распределены между слушателями по желанию.

Эссе проводится письменно, по объему не более 3-х печатных листов.

Требования к оформлению эссе:

Эссе выполняется на компьютере (гарнитура Times New Roman, шрифт 14) через 1,5 интервала с полями: верхнее, нижнее – 2; правое – 3; левое – 1,5. Отступ первой строки абзаца – 1,25. Сноски – постраничные. Таблицы и рисунки встраиваются в текст работы. При этом обязательный заголовок таблицы надо размещать над табличным полем, а рисунки сопровождать подрисуночными подписями. При включении в эссе нескольких таблиц и/или рисунков их нумерация обязательна. Обязательна и нумерация страниц. Их целесообразно проставлять внизу страницы – по середине или в правом углу. Номер страницы не ставится на титульном листе, но в общее число страниц он включается. Объем эссе, без учета приложений, не должен превышать 5 страниц. Значительное превышение установленного объема является недостатком работы и указывает на то, что слушатель не сумел отобрать и переработать необходимый материал.

Работа должна содержать собственные умозаключения, по сути, поставленной проблемы, включать самостоятельно проведенный анализ, по сути, этой проблемы, выводы, обобщающие авторскую позицию по поставленной проблеме.

## **РАЗДЕЛ 4. ОЦЕНОЧНЫЕ МАТЕРИАЛЫ ПО ДИСЦИПЛИНЕ (МОДУЛЮ)**

### **4.1. Форма промежуточной аттестации обучающегося по дисциплине (модулю)**

Контрольным мероприятием промежуточной аттестации обучающихся по дисциплине (модулю) является экзамен, который проводится в устной или письменной форме.

### **4.2. Оценочные материалы, определяющие процедуры оценивания знаний, умений, навыков и (или) опыта деятельности, характеризующих этапы формирования компетенций**

#### **4.2.1. Организационные основы применения балльно-рейтинговой системы оценки успеваемости обучающихся по дисциплине (модулю)**

Оценка качества освоения обучающимися дисциплины (модуля) реализуется в формате балльно-рейтинговой системы оценки успеваемости обучающихся (БРСО).

БРСО в ходе текущего контроля успеваемости и промежуточной аттестации осуществляется по 100-балльной шкале.

Академический рейтинг обучающегося по дисциплине (модулю) складывается из результатов:

- текущего контроля успеваемости (максимальный текущий рейтинг обучающегося 80 рейтинговых баллов;
- промежуточной аттестации (максимальный рубежный рейтинг обучающегося 20 рейтинговых баллов.

Условия оценки освоения обучающимся дисциплины (модуля) в формате БРСО доводятся преподавателем до сведения обучающихся на первом учебном занятии, а также размещены в свободном доступе в электронной информационно-образовательной среде Университета.

#### 4.2.2. Проведение текущего контроля успеваемости обучающихся по дисциплине (модулю) в соответствии с балльно-рейтинговой системой оценки успеваемости обучающегося

В течение учебного семестра до промежуточной аттестации на основании утвержденной рабочей программы дисциплины (модуля) формируется текущий рейтинг обучающегося. Текущий рейтинг обучающегося складывается как сумма рейтинговых баллов, полученных им в течение учебного семестра по всем видам учебных занятий по дисциплине (модулю).

В процессе текущего контроля оцениваются следующие действия обучающегося, направленные на освоение компетенций в рамках изучения учебной дисциплины:

– академическая активность (посещаемость учебных занятий, самостоятельное изучение содержания учебной дисциплины в электронной информационно-образовательной среде, соблюдение сроков сдачи практических заданий и текущих контрольных мероприятий и др.);

– выполнение и сдача текущих и итогового практических заданий (эссе, рефераты, творческие задания, кейс-задания, лабораторные работы, расчетные задания и др., активное участие в групповых интерактивных занятиях (дискуссии, WiKi-проекты и др.), защита проектов и др.);

– прохождение рубежей текущего контроля, включая соблюдение графика их прохождения в электронной информационно-образовательной среде.

Для планирования расчета текущего рейтинга обучающегося используются следующие пропорции:

<b>Вид учебного действия</b>	<b>Максимальная рейтинговая оценка, баллов</b>
академическая активность	10
практические задания	40
<i>из них: текущие практические задания</i>	20
<i>итоговое практическое задание</i>	20
рубежи текущего контроля	30
<b>ИТОГО:</b>	<b>80</b>

В течение учебного семестра по дисциплине (модулю) обучающимся должен быть накоплен текущий рейтинг не менее 52 рейтинговых баллов (65% от максимального значения текущего рейтинга).

Необходимыми условиями допуска обучающегося к промежуточной аттестации по дисциплине являются положительное прохождение обучающимся не менее 65% рубежей текущего контроля с накоплением не менее 65% максимального рейтингового балла за каждый рубеж текущего контроля и положительное выполнение итогового практического задания с накоплением не менее 65% максимального рейтингового балла, установленного за итоговое практическое задание.

Невыполнение вышеуказанных условий является текущей академической задолженностью, которая должна быть ликвидирована обучающимся до контрольного мероприятия промежуточной аттестации.

Сведения о наличии у обучающихся текущей академической задолженности, сроках и порядке добора рейтинговых баллов для её ликвидации доводятся до обучающихся педагогическим работником.

В случае неликвидации текущей академической задолженности, педагогический работник обязан во время контрольного мероприятия промежуточной аттестации поставить

обучающемуся 0 рейтинговых баллов. В этом случае ликвидация текущей академической задолженности возможна в периоды проведения повторной промежуточной аттестации.

#### **4.2.3. Проведение промежуточной аттестации обучающихся по дисциплине (модулю) в соответствии с балльно-рейтинговой системой оценки успеваемости обучающегося**

Промежуточная аттестация по дисциплине (модулю) проводится в соответствии с Положением о промежуточной аттестации обучающихся по основным профессиональным образовательным программам в Российском государственном социальном университете и Положением о балльно-рейтинговой системе оценки успеваемости обучающихся по основным профессиональным образовательным программам в Российском государственном социальном университете в действующей редакции.

На промежуточную аттестацию отводится 20 рейтинговых баллов.

Ответы обучающегося на контрольном мероприятии промежуточной аттестации оцениваются педагогическим работником по 20 - балльной шкале, а итоговая оценка по дисциплине (модулю) выставляется по пятибалльной системе для дифференцированного зачета.

Критерии выставления оценки определяются Положением о балльно-рейтинговой системе оценки успеваемости обучающихся по основным профессиональным образовательным программам высшего образования - программам бакалавриата, программам специалитета, программам магистратуры в Российском государственном социальном университете.

В процессе определения рубежного рейтинга обучающегося используется следующая шкала:

<b>Рубежный рейтинг</b>	<b>Критерии оценки освоения обучающимся учебной дисциплины в ходе контрольных мероприятий промежуточной аттестации</b>
19-20 рейтинговых баллов	обучающийся глубоко и прочно усвоил программный материал, исчерпывающе, последовательно, грамотно и логически стройно его излагает, тесно увязывает с задачами и будущей деятельностью, не затрудняется с ответом при видоизменении задания, свободно справляется с задачами и практическими заданиями, правильно обосновывает принятые решения, умеет самостоятельно обобщать и излагать материал, не допуская ошибок
16-18 рейтинговых баллов	обучающийся твердо знает программный материал, грамотно и по существу излагает его, не допуская существенных неточностей в ответе на вопрос, может правильно применять теоретические положения и владеет необходимыми умениями и навыками при выполнении практических заданий
13-15 рейтинговых баллов	обучающийся освоил основной материал, но не знает отдельных деталей, допускает неточности, недостаточно правильные формулировки, нарушает последовательность в изложении программного материала и испытывает затруднения в выполнении практических заданий
1-12 рейтинговых баллов	обучающийся не знает значительной части программного материала, допускает существенные ошибки, с большими затруднениями выполняет практические задания
0 рейтинговых баллов	не аттестован

**4.3. Перечень заданий для проведения текущей и промежуточной оценки знаний, умений, навыков и (или) опыта деятельности, характеризующих этапы формирования компетенций**

**4.3.1. Оценочные материалы для проведения текущей аттестации и рубежного контроля, обучающихся по дисциплине (модулю)**

№ п/п	Контролируемые разделы (темы), дисциплины	Код контролируемой компетенций	Форма рубежного контроля	Вопросы/задания рубежного контроля
1	Раздел 1. Введение в психологию. Психические процессы	ОПК-6; ОПК-8; ПК-1	Компьютерное тестирование	<p><b>Темы для компьютерного тестирования:</b></p> <p>реальности. Основные способы моделирования мира человеком. Концепция ориентировочной деятельности человека. Характеристика ориентировочной основы деятельности, обучения и поведения человека.</p> <p>Психологическая характеристика различных видов ощущения. Восприятие в системе когнитивного взаимодействия человека со средой. Процессы и структуры восприятия. Закономерности восприятия. Взаимодействие восприятия с другими познавательными процессами. Основные теории восприятия. Особенности восприятия в различных условиях деятельности. Психологическая характеристика различных видов ощущения. Восприятие в системе когнитивного взаимодействия человека со средой. Процессы и структуры восприятия. Закономерности восприятия. Взаимодействие восприятия с другими познавательными процессами. Основные теории восприятия. Особенности восприятия в различных условиях деятельности.</p> <p>Общее представление о внимании. Место внимания в структуре познавательной деятельности. Внимание как функция внутреннего контроля. Внимание и сознание. Произвольное и произвольное внимание. Основные свойства внимания и способы их оценки. Методы активизации внимания. Роль внимания в различных видах деятельности</p> <p>Мнемические функции и свойства. Гипотезы о психологических механизмах памяти. Психологические теории памяти. Виды памяти. Связь памяти с другими психическими процессами. Память и научение.</p>

				<p>Овладение процессами памяти. Развитие памяти. Условия и приемы эффективного запоминания. Влияние различных условий деятельности на мнемические процессы.</p> <p>Внутренняя переработка информации; абстрактное моделирование. Познание скрытых от наблюдения свойств и закономерностей. Воссоздание прошлого и прогнозирование будущего. Восполнение пробелов в познании. Основные теории мышления. Разновидности мыслительных процессов. Мышление теоретическое и практическое. Концепция практического интеллекта Б.М.Теплова. Методы решения мыслительных задач. Культура человеческого мышления. Естественный и искусственный интеллект. Особенности мышления человека при выполнении различных видов деятельности.</p> <p>Проблема речевой деятельности. Функции речи. Речь как средство познания. Внутренняя и внешняя речь. Восприятие и понимание речи. Вклад Л.С. Выготского, А.Р. Лурия, Н.И. Жинкина и других отечественных психологов в познание психологических механизмов речи. Понятие о психолингвистике, психосоматике и нейролингвистическом программировании. Речь человека в различных видах деятельности. Значение речи для профессиональной деятельности психолога.</p> <p>Представление как результат прошлого процесса восприятия. Представление и память. Понятие воображения. Место воображения в системе познавательных функций человека. Воображение и образное мышление. Разновидности воображения. Воображение и творчество. Роль воображения в практической деятельности психолога. Значение воображения для эффективного выполнения определённых видов деятельности.</p>
2	Раздел 2. Психические свойства, состояния личности, эмоционально-волевая и мотивационная	ОПК-6; ОПК-8; ПК-1	Компьютерное тестирование	<p><b>Темы для компьютерного тестирования:</b></p> <p>Психология и психофизиология темперамента. Темперамент как совокупность психодинамических свойств человека. История изучения темперамента: вклад Гиппократ, Галена, И.Канта, И.П. Павлова и др. Концепция темперамента В.С. Мерлина и Я.Стреляу. Значение исследований Б.М.Теплова, В.Д. Небылицина для познания темперамента. Обобщение данных о темпераменте в работах В.Русалова.</p>



сфера			<p>Методы психодиагностики темперамента. Влияние темперамента психолога на особенности выполнения задач психопрофилактики и психокоррекции.</p> <p>Двойственность понятия способностей. Способности как пластичность и развиваемость личности. Способности как деятельностный потенциал личности. Разновидности способностей и критерии их классификации. Соотношение интеллекта и способностей. Проблема методов практического раскрытия способностей. Значение теории способностей в профессиологии. Теории способностей. Методы диагностики способностей (Д. Векслер, Р. Амтхауэр, Г. Айзенк и др.). Способности к профессиональной психологической деятельности.</p> <p>История изучения проблемы характера. Характер человека как основа его стабильности, энергии и индивидуальности. Структура характера. Типы характеров. Э.Фромм о социальных характерах. Методы изучения и оценки характера. Акцентуации характера. Понятие акцентуации личности и характера. Концепция К. Леонгарда. Концепция А.Е. Личко. Типы и разновидности акцентуаций: гипертимность, циклоидность, лабильность, сензитивность, шизоидность, истероидность и др. Психодиагностика акцентуаций. Проявление акцентуаций в условиях профессиональной психологической деятельности.</p> <p>История изучения психических состояний. Место состояний в системе психических явлений, их соотношение с процессами и свойствами. Факторы, динамизирующие и стабилизирующие психические состояния людей. Психологическая характеристика основных состояний. Критерии их классификации. Структура психического состояния. Проблема центрального звена в структуре психического состояния. Теории психических состояний. Вклад Н.Д. Левитова в познание психических состояний. Психические состояния людей в различных условиях деятельности.</p> <p>Особенности эмоциональной сферы человеческой психики. Понятие об эмоциях и чувствах. Структура эмоционального процесса. Эмоциональные факторы среды. Компоненты эмоции. Эмоциональные действия и отреагирование эмоций. Разновидности эмоций. Критерии их классификации. Основные теории эмоций. Физиологические,</p>
-------	--	--	---

			<p>психологические и социально-психологические концепции. Теория дифференциальных эмоций К.Изарда; когнитивная теория эмоций Шехтера. Информационная теория эмоций (П.В.Симонов, К.Прибрам и др). Исследование эмоций П.М. Якобсоном, В.К. Вилюнасом, Я. Рейковским и другими отечественными и зарубежными авторами. Эмоции и профессиональная деятельность психолога. Соотношение эмоций и чувств. Специфика чувств человека и их отличие от эмоций. Классификация человеческих чувств. Свойства чувств. Характеристика отдельных чувств. Диагностика чувственной сферы человека.</p>
--	--	--	--

Особенности волевой регуляции психической активности. Волевое усилие и волевое действие. Произвольные психические функции и воля. Волевые процессы и свойства личности. Воля и эмоции человека. Воля и интеллект человека. Воля и мотивация. Основные теории воли. Исследование психологии воли В.И. Селивановым, В.А. Иванниковым и другими психологами. Проявление волевых качеств личности в различных условиях профессиональной деятельности.

Классификация потребностей. Первичные и вторичные потребности. Потребности и другие мотивационные факторы. Функции потребностей в психической активности человека. Динамика потребностей. Основные теории. Концепция потребностей А.Маслоу. Потребности в понимании Х.Мюррея. Потребности в структуре деятельности человека. Потребности человека и профессиональный выбор.

Мотивы активности людей. Ценности, интересы, нормы как мотивационные образования. Мотивационные процессы и личностные структуры. Типы мотивации. Вклад отечественной психологии в познание мотивации человека. Взгляды С.Л.Рубинштейна, А.Н. Леонтьева, В.С.Мерлина и других психологов. Подход В.К. Вилюнаса к психологическим механизмам мотивации.

Динамическая теория мотивации К.Левина. Концепция мотивации достижения (Дж. Аткинсон). Новейшие психологические теории мотивации. Анализ проблемы мотивации Х. Хекхаузенем. Проблема динамики мотивов профессиональной деятельности психолога.

3	Раздел 3. Психология физической культуры и спорта	ОПК-6; ОПК-8; ПК-1	Компьютерное тестирование	<p><b>Темы для компьютерного тестирования:</b></p> <p>Единство двух культур: физической и психической. Психологическая составляющая и ее значение в общей культуре человека. Понятие о предмете психологии физического воспитания. Психологическая характеристика деятельности в физическом воспитании и ее отличие от спортивной деятельности. Связь психологии физического воспитания с общей психологией и другими отраслями психологии. Связь психологии физического воспитания с теорией и методикой физического воспитания.</p> <p>Задачи психологической науки в области физического воспитания и массовой физической культуры: формирование потребности в ежедневном выполнении физических упражнений, в физической нагрузке; развитие мотивов, интереса к участию в массовых физкультурных мероприятиях; воспитание ответственности за состояние своего здоровья как общественного достояния и его укрепление средствами физической культуры; разработка психологических основ пропаганды в области массовой физической культуры.</p> <p>Методы исследования, диагностики и развития в области физической культуры.</p> <p>Концепции обучения и их психологические основания. Соотношение обучения и воспитания. Проблемы дифференциации и индивидуализации обучения.</p> <p>Учение как разновидность деятельности. Многосторонность определения учения. Основные теории учения в отечественной психологии. Личностно-деятельный подход с позиций ученика и учителя. Оптимизация образовательного процесса с позиции личностно-деятельностного подхода.</p> <p>Концепция учебной деятельности. Структура учебной деятельности. Понятие учебной задачи, учебной ситуации, контроля и самоконтроля. Четыре стадии проявления самоконтроля П.П. Блонского. Возрастные и индивидуально-психологические особенности формирования учебной деятельности. Особенности учебной деятельности. Определение структуры учебной деятельности. Характеристика компонентов учебной деятельности. Учебные действия. Особенности формирования учебных</p>
---	---	--------------------------	---------------------------	--

				<p>действий. Возрастные особенности формирования учебной деятельности.</p> <p>Мотивация как психологическая категория. Учебная мотивация. Формирование и изучение учебной мотивации. Классификация учебных мотивов.</p> <p>Теории учебной деятельности: Д. Эльконин, В. Давыдов, П. Гальперин, Матюшкин. Методы и приемы обучения. Психологические основы физической, технической и тактической подготовки.</p> <p>Общее понятие о воспитании, его отличие от обучения. Основные теории воспитания. Средства и методы воспитания. Принципы воспитания. Основные теории и подходы к воспитанию. Институты воспитания. Показатели и критерии воспитанности школьников.</p> <p>Физическое воспитание как деятельность и его психологическая характеристика. "Знаемые" и "осознаваемые" мотивы и их роль в физическом воспитании. Структура двигательной деятельности: произвольные действия и произвольные операции мотивы, значения и задача. Ориентирующая, регулирующая и моделирующая функция сознания в физическом воспитании.</p> <p>Современное представление о психологической структуре двигательного действия. Характеристика навыков по особенностям осознания движений, по характеру исполнения действий. Ориентирующая и регулирующая функции осознания в овладении двигательными действиями.</p> <p>Психологические основы формирования двигательного навыка. Роль ощущений, восприятий, представлений и мышления в выполнении двигательного действия.</p> <p>Теория поэтапного формирования умственных действий в применении к процессу овладения двигательными действиями.</p>
4	Раздел 4. Психологические основы формирования личности в	ОПК-6; ОПК-8; ПК-1	Компьютерное тестирование	<p><b>Темы для компьютерного тестирования:</b></p> <p>Общие психологические особенности деятельности учителя физического воспитания. Мотивы, цели и общие требования к педагогической деятельности и личности. Объективные и субъективные трудности в деятельности учителя физической культуры. Психологическая структура деятельности учителя.</p>

физическом воспитании				<p>Психологическая структура деятельности учителя физической культуры. Психологические основы педагогического такта. Культура речи, общения с учениками. Психологическая характеристика личности учителя физической культуры и индивидуальный стиль деятельности. Контроль учителем сложившихся в классе взаимных требований и оценок, самооценок и самоутверждения личности в коллективе, психологического соперничества и соревнования, взаимопонимания, готовности к соперничанию и сочувствию, взаимным внушениям и подражанию. Лидерство и коллективные традиции в классе, их учет в процессе занятий физической культурой в школе.</p> <p>Общие психологические особенности учебно-тренировочного процесса. Психологические особенности совершенствования двигательных действий в спортивной тренировке. Психические напряжения и перенапряжения в учебно-тренировочном процессе, его признаки. Психологические особенности адаптации спортсмена в условиях учебно-тренировочного процесса. Психологические основы индивидуального подхода в процессе спортивной подготовки. Соревнование как основной вид спортивной деятельности, как процесс борьбы за достижение высших спортивных результатов. Психологические особенности спортивного соревнования. Цели, задачи, мотивация, борьба за победу, стремление к рекордным достижениям, соперничество, высокая общественная и личная значимость соревнования, проверка собственных способностей и уровня подготовленности. Предсоревновательные, соревновательные и постсоревновательные состояния спортсменов. Оптимизация этих состояний.</p>
-----------------------	--	--	--	--

**4.3.2. Оценочные материалы для проведения промежуточной аттестации обучающихся по дисциплине (модулю)**

**Вопросы/задания для проведения промежуточной аттестации обучающихся по дисциплине (модулю)**

<b>Коды, контролируемой компетенций</b>	<b>Вопросы /задания</b>
ОПК-6; ОПК-8; ПК-1	<p><b>Теоретический блок вопросов:</b></p> <ol style="list-style-type: none"><li>1. Общее представление о психологии как о науке.</li><li>2. Характеристика ощущения как психического процесса. Классификации и свойства ощущений</li><li>3. Понятие о восприятии: характеристика, особенности. Виды восприятия.</li><li>4. Восприятие пространства, движения и времени</li><li>5. Особенности внимания как психического процесса. Внимание и деятельность</li><li>6. Виды внимания: произвольное, непроизвольное и после произвольное.</li><li>7. Свойства внимания.</li><li>8. Общее представление о памяти. Виды памяти: память образная, словесно-логическая, эмоциональная и двигательная.</li><li>9. Запоминание и воспроизведение как процессы памяти. Мнемические приемы.</li><li>10. Общее понятие о мышлении: сущность, особенности. Формы мышления.</li><li>11. Мыслительные операции.</li><li>12. Виды мышления</li><li>13. Воображение: характеристика, особенности. Виды воображения. Механизмы воображения.</li><li>14. Эмоции: определение; Функции эмоций. Виды эмоциональных явлений.</li><li>15. Эмоциональные состояния: настроение, стресс, аффект, фрустрация, горе.</li><li>16. Понятие о способностях: основные подходы к определению способностей. Природные предпосылки способностей</li><li>17. Виды способностей. Структура способностей</li><li>18. Проблема мотивации в психологии.</li><li>19. Функции мотивов. Виды мотивов</li><li>20. Понятие воли, ее функции. Волевое действие.</li><li>21. Темперамент и характер: взаимовлияние. Характер и личность</li><li>22. Типы темперамента.</li><li>23. Понятие характера. Формирование характера.</li><li>24. Акцентуация характера: понятие, типологии</li><li>25. Психологические особенности физической подготовки спортсмена.</li><li>26. Мотивы занятий физической культурой и спортом.</li></ol>

27. Основные средства психологической подготовки спортсмена.
28. Психологический климат в спортивном коллективе. Диагностика межличностных отношений.
29. Психологические особенности тактической подготовки спортсмена.
30. Психологические особенности технической подготовки спортсмена.
31. Общие и специальные способности как основные свойства личности учащихся. Понятие о спортивных способностях.
32. Психологическая подготовка спортсмена.
33. Развитие познавательных процессов (ощущение, восприятие, мышление) на занятиях физической культурой и спортом.
34. Психологические особенности деятельности учителя физической культуры (этапы, условия).
35. Психологические особенности соревновательной деятельности. Характеристика предстартовых состояний.
36. Учёт основных свойств темперамента в физическом воспитании учащихся.
37. Психологические особенности отбора в спорте. Психоспортограмма.
38. Сравнительная характеристика деятельности в физическом воспитании и спорте.
39. Психологические особенности учебно-тренировочной деятельности. Понятие о психическом напряжении и перенапряжении.
40. Двигательные умения и навыки. Этапы формирования двигательного навыка.
41. Особенности внимания учащихся на уроках физической культуры.
42. Этапы обучения двигательным навыкам.
43. Личностно-деятельностный подход как основа организации образовательного процесса.
44. Психологические основы обучения. Модели школьного обучения.
45. Учебная деятельность, ее структура. Учебная задача и учебные действия.
46. Понятие контроля и самоконтроля. Стадии проявления самоконтроля (П.П. Блонский).
47. Мотивы учебной деятельности, их классификация.
48. Функции учебных мотивов.
49. Понятие воспитания. Взаимосвязь процессов воспитания и обучения.
50. Основные теории воспитания.
51. Средства и методы воспитания.
52. Педагогическое общение, его структура и функции.
53. Стили педагогического общения.
54. Барьеры педагогического общения.

## РАЗДЕЛ 5. УСЛОВИЯ РЕАЛИЗАЦИИ ДИСЦИПЛИНЫ (МОДУЛЯ)

### 5.1. Перечень основной и дополнительной учебной литературы для освоения дисциплины (модуля)

#### 5.1.1. Основная литература

1. Психология физической культуры и спорта : учебник и практикум для вузов / А. Е. Ловягина [и др.] ; под редакцией А. Е. Ловягиной. — Москва : Издательство Юрайт, 2023. — 531 с. — (Высшее образование). — ISBN 978-5-534-01035-0. — Текст : электронный // Образовательная платформа Юрайт [сайт]. — URL: <https://urait.ru/bcode/511502>.

2. Серова, Л. К. Спортивная психология: профессиональный отбор в спорте : учебное пособие для вузов / Л. К. Серова. — 2-е изд., испр. и доп. — Москва : Издательство Юрайт, 2023. — 147 с. — (Высшее образование). — ISBN 978-5-534-06393-6. — Текст : электронный // Образовательная платформа Юрайт [сайт]. — URL: <https://urait.ru/bcode/514561>.

#### 5.1.2. Дополнительная литература

1. Психологическое сопровождение детско-юношеского спорта : учебное пособие для вузов / В. А. Родионов [и др.] ; под общей редакцией В. А. Родионова. — 2-е изд. — Москва : Издательство Юрайт, 2022. — 211 с. — (Высшее образование). — ISBN 978-5-534-11432-4. — Текст : электронный // Образовательная платформа Юрайт [сайт]. — URL: <https://urait.ru/bcode/493891>.

### 5.2 Перечень ресурсов информационно-коммуникационной сети «Интернет», необходимых для освоения дисциплины (модуля)

№ №	Название электронного ресурса	Описание электронного ресурса	Используемый для работы адрес
1.	ЭБС «Университетская библиотека онлайн»	Электронная библиотека, обеспечивающая доступ высших и средних учебных заведений, публичных библиотек и корпоративных пользователей к наиболее востребованным материалам по всем отраслям знаний от ведущих российских издательств	<a href="http://biblioclub.ru/">http://biblioclub.ru/</a>
2.	Научная электронная библиотека eLIBRARY.ru	Крупнейший российский информационно-аналитический портал в области науки, технологии, медицины и образования, содержащий рефераты и полные тексты более 34 млн научных публикаций и патентов	<a href="http://elibrary.ru/">http://elibrary.ru/</a>
3.	Образовательная платформа Юрайт	Электронно-библиотечная система для ВУЗов, ССУЗов, обеспечивающая доступ к учебникам, учебной и методической литературе по различным дисциплинам.	<a href="https://urait.ru/">https://urait.ru/</a>
4.	База данных "EastView"	Полнотекстовая база данных периодических изданий	<a href="https://dlib.eastview.com">https://dlib.eastview.com</a>
5.	Электронная библиотека "Grebennikon"	Библиотека предоставляет доступ более чем к 30 журналам, выпускаемых Издательским домом "Гребенников".	<a href="https://grebennikon.ru/">https://grebennikon.ru/</a>



### **5.3 Методические указания для обучающихся по освоению дисциплины (модуля)**

Освоение обучающимся дисциплины (модуля) предполагает изучение материалов дисциплины (модуля) на аудиторных занятиях и в ходе самостоятельной работы. Аудиторные занятия проходят в форме лекций и практических занятий.

При подготовке к аудиторным занятиям необходимо помнить особенности каждой формы его проведения.

Подготовка к учебному занятию лекционного типа заключается в следующем.

С целью обеспечения успешного обучения обучающийся должен готовиться к лекции, поскольку она является важнейшей формой организации учебного процесса, поскольку:

- знакомит с новым учебным материалом;
- разъясняет учебные элементы, трудные для понимания;
- систематизирует учебный материал;
- ориентирует в учебном процессе.

С этой целью:

- внимательно прочитайте материал предыдущей лекции;
- ознакомьтесь с учебным материалом по учебнику и учебным пособиям с темой прочитанной лекции;
- внесите дополнения к полученным ранее знаниям по теме лекции на полях лекционной тетради;
- запишите возможные вопросы, которые вы зададите лектору на лекции по материалу изученной лекции;
- постарайтесь уяснить место изучаемой темы в своей подготовке;
- узнайте тему предстоящей лекции (по тематическому плану, по информации лектора) и запишите информацию, которой вы владеете по данному вопросу.

Подготовка к занятию семинарского типа

При подготовке и работе во время проведения занятий семинарского типа следует обратить внимание на следующие моменты: на процесс предварительной подготовки, на работу во время занятия, обработку полученных результатов, исправление полученных замечаний.

Предварительная подготовка к учебному занятию семинарского типа заключается в изучении теоретического материала в отведенное для самостоятельной работы время, ознакомление с инструктивными материалами с целью осознания задач практического занятия.

Работа во время проведения учебного занятия семинарского типа включает:

- консультирование студентов преподавателями и вспомогательным персоналом с целью предоставления исчерпывающей информации, необходимой для самостоятельного выполнения предложенных преподавателем задач, ознакомление с правилами техники безопасности при работе в аудитории;
- самостоятельное выполнение заданий согласно обозначенной учебной программой тематики.

Обработка, обобщение полученных результатов практической работы проводится обучающимися самостоятельно или под руководством преподавателя (в зависимости от степени сложности поставленных задач). В результате оформляется индивидуальный отчет. Подготовленная к сдаче на контроль и оценку работа сдается преподавателю. Форма отчетности может быть письменная, устная или две одновременно. Главным результатом в данном случае служит получение положительной оценки по каждой практической занятию. Это является необходимым условием при проведении рубежного контроля и допуска к экзамену. При

получении неудовлетворительных результатов обучающийся имеет право в дополнительное время передать преподавателю работу до проведения промежуточной аттестации.

## 5.4 Информационно-технологическое обеспечение образовательного процесса по дисциплины (модуля)

### 5.4.1. Средства информационных технологий

1. Персональные компьютеры;
2. Средства доступа в Интернет;
3. Проектор.

### 5.4.2. Лицензионное и свободно распространяемое программное обеспечение, в том числе отечественного производства:

1. Операционная система: Astra Linux SE
2. Пакет офисных программ: LibreOffice
3. Справочная система Консультант+
4. Okular или Acrobat Reader DC
5. Ark или 7-zip
6. User Gate
7. TrueConf (client)

### 5.4.3. Информационные справочные системы и профессиональные базы данных

№ №	Название электронного ресурса	Описание электронного ресурса	Используемый для работы адрес
1.	ЭБС «Университетская библиотека онлайн»	Электронная библиотека, обеспечивающая доступ высших и средних учебных заведений, публичных библиотек и корпоративных пользователей к наиболее востребованным материалам по всем отраслям знаний от ведущих российских издательств	<a href="http://biblioclub.ru/">http://biblioclub.ru/</a>
2.	Научная электронная библиотека eLIBRARY.ru	Крупнейший российский информационно-аналитический портал в области науки, технологии, медицины и образования, содержащий рефераты и полные тексты более 34 млн научных публикаций и патентов	<a href="http://elibrary.ru/">http://elibrary.ru/</a>
3.	Образовательная платформа Юрайт	Электронно-библиотечная система для ВУЗов, ССУЗов, обеспечивающая доступ к учебникам, учебной и методической литературе по различным дисциплинам.	<a href="https://urait.ru/">https://urait.ru/</a>
4.	База данных "EastView"	Полнотекстовая база данных периодических изданий	<a href="https://dlib.eastview.com">https://dlib.eastview.com</a>
5.	Электронная библиотека "Grebennikon"	Библиотека предоставляет доступ более чем к 30 журналам, выпускаемых Издательским домом "Гребенников".	<a href="https://grebennikon.ru/">https://grebennikon.ru/</a>

## 5.5. Материально-техническое обеспечение образовательного процесса по дисциплине (модулю)

Реализация учебной дисциплины в форме практических занятий требует наличия игровых спортивных залов, учебно-тренировочной базы, стадиона, раздевалок, душевых.

Оборудование спортивных залов: *игровые мячи, волейбольные сетки, баскетбольные щиты, конусы, мантишки.*

Оборудование стадиона: *футбольные ворота, волейбольная площадка с сеткой.*

Оборудование залов силовой подготовки: *тренажеры на свободных весах, блочные тренажеры, кардиотренажеры, грифы, диски, гантели, штанги, гимнастические палки, скакалки, скамейки.*

Оборудование раздевалок: *скамейки, шкафчики для одежды.*

Для изучения дисциплины (модуля) используются:

**Учебная аудитория для занятий лекционного типа** оснащена специализированной мебелью (стол для преподавателя, парты, стулья, доска для написания мелом); техническими средствами обучения (видеопроjectionное оборудование, средства звуковоспроизведения, экран и имеющие выход в сеть Интернет), видеофильмами (Серия из 20 фильмов «Технологии спортивной тренировки в баскетболе, волейболе», «Экипировка спортсменов высших разрядов», «Инновационные методы и подходы к тренировочному процессу юных спортсменов-игровиков», «Техника и тактика-условия для успеха в игровых видах спорта»).

**Учебная аудитория для занятий семинарского типа:** оснащена специализированной мебелью (стол для преподавателя, парты, стулья, доска для написания мелом); техническими средствами обучения (видеопроjectionное оборудование, средства звуковоспроизведения, экран и имеющие выход в сеть Интернет).

Спортивные объекты:

Наименование объекта	Адрес	Площадь объекта	Количество занимающихся
Плоскостное сооружение	Лосиноостровская, дом 24	300 м <sup>2</sup>	80-100 (одновременно)
Плоскостное сооружение	В.Пика дом 4 стр. 1	210 м <sup>2</sup>	30-80 (одновременно)
Спортивный зал	Лосиноостровская, дом 24	240 м <sup>2</sup>	45-60
Спортивный стадион	Лосиноостровская, дом 24	6000 кв. м <sup>2</sup>	100

**Помещения для самостоятельной работы обучающихся:** оснащены специализированной мебелью (парты, стулья) техническими средствами обучения (персональные компьютеры с доступом в сеть Интернет и обеспечением доступа в электронно-информационную среду университета, программным обеспечением).

## 5.6. Образовательные технологии

При реализации дисциплины (модуля) применяются различные образовательные технологии, в том числе технологии электронного обучения.

Освоение дисциплины (модуля) предусматривает использование в учебном процессе активных и интерактивных форм проведения учебных занятий в процессе активных и интерактивных форм проведения учебных занятий в форме разбора конкретных ситуаций в сочетании с внеаудиторной работой с целью формирования и развития **профессиональных** навыков обучающихся.

При освоении дисциплины (модуля) предусмотрено применением электронного обучения и дистанционных образовательных технологий.

Учебные часы дисциплины (модуля) предусматривают классическую контактную работу преподавателя с обучающимся в аудитории и контактную работу посредством электронной информационно-образовательной среды в синхронном и асинхронном режиме (вне аудитории) посредством применения возможностей компьютерных технологий (электронная почта, электронный учебник, тестирование, вебинар, видеофильм, презентация, форум и др.).

В рамках дисциплины (модуля) предусмотрены встречи с руководителями и работниками организаций, деятельность которых связана с *направленностью* реализуемой основной профессиональной образовательной программы.

## ЛИСТ РЕГИСТРАЦИИ ИЗМЕНЕНИЙ

№ п/п	Содержание изменения	Реквизиты документа об утверждении изменения	Дата введения изменения
1.	Утверждена и введена в действие на основании решения Ученого совета медицинского факультета на основании Федерального государственного образовательного стандарта по направлению подготовки 44.03.01 Педагогическое образование, утвержденного приказом Министерства образования и науки Российской Федерации от 22.02.2018 № 121.	Протокол № 10 от «26» апреля 2023 года	01.09.2023 г.
2.	Утверждена и введена в действие решением заседания кафедры современной педагогики, непрерывного образования и персональных треков на основании Федерального государственного образовательного стандарта (№ 121 от 22.02.2018).	Протокол заседания кафедры современной педагогики, непрерывного образования и персональных треков № 11 от «20» февраля 2024 года	01.09.2024