




**Министерство науки и высшего образования Российской Федерации
Федеральное государственное бюджетное образовательное учреждение
высшего образования
«Российский государственный социальный университет»**

УТВЕРЖДАЮ

Директор Высшей школы индустрии
гостеприимства, впечатлений и социального
креатива (институт)

 / К.К. Поздняков
29 февраля 2024 г.

**РАБОЧАЯ ПРОГРАММА ДИСЦИПЛИНЫ (МОДУЛЬ)
ОРГАНИЗАЦИЯ ГОСУДАРСТВЕННОГО И МУНИЦИПАЛЬНОГО УПРАВЛЕНИЯ В
СФЕРЕ ТУРИЗМА**

**Направление подготовки
«43.04.02 Туризм»**

**Направленность
«Стратегическое управление туристскими проектами»**

**ОБРАЗОВАТЕЛЬНАЯ ПРОГРАММА ВЫСШЕГО ОБРАЗОВАНИЯ - ПРОГРАММА
МАГИСТРАТУРЫ**

**Форма обучения
Очная, очно-заочная, заочная**

Москва 2024

Рабочая программа дисциплины (модуля) «Организация государственного и муниципального управления в сфере туризма» разработана на основании федерального государственного образовательного стандарта высшего образования – *магистратуры* по направлению подготовки 43.04.02 *Туризм*, утвержденного приказом Министерства образования и науки Российской Федерации от 15.06.2017гг № 556, учебного плана по основной профессиональной образовательной программе высшего образования - программы *магистратуры* по направлению подготовки 43.04.02 *Туризм* (далее – «ОПОП»).

Рабочая программа дисциплины (модуля) «Организация государственного и муниципального управления в сфере туризма» разработана рабочей группой в составе:

канд. геогр. наук, доцента Шевченко Е.М.

Рабочая программа дисциплины (модуля) обсуждена и утверждена на заседании кафедры

Сервис-дизайна в индустрии туризма и гостеприимства

(наименование кафедры)

Протокол № 7 от «27» февраля 2024 года

Заведующий кафедрой

канд.геогр.наук, доцент



В.Ш. Хетагурова

(подпись)

СОДЕРЖАНИЕ

РАЗДЕЛ 1. ПАСПОРТ РАБОЧЕЙ ПРОГРАММЫ ДИСЦИПЛИНЫ (МОДУЛЯ)	4
1.1 Цель и задачи дисциплины (модуля).....	4
1.2 Планируемые результаты обучения по дисциплине (модулю) в рамках планируемых результатов освоения основной профессиональной образовательной программы высшего образования – программы бакалавриата/магистратуры/специалитета соотнесенные с установленными индикаторами достижения компетенций	4
РАЗДЕЛ 2. СТРУКТУРА И СОДЕРЖАНИЕ ДИСЦИПЛИНЫ (МОДУЛЯ)	Ошибка! Закладка не определена.
2.1 Объем дисциплины (модуля), включая контактную работу обучающегося с педагогическими работниками и самостоятельную работу обучающегося	5
2.2. Учебно-тематический план дисциплины (модуля).....	6
2.3. Содержание дисциплины (модуля).....	11
РАЗДЕЛ 3. УЧЕБНО-МЕТОДИЧЕСКОЕ ОБЕСПЕЧЕНИЕ САМОСТОЯТЕЛЬНОЙ РАБОТЫ ОБУЧАЮЩИХСЯ ПО ДИСЦИПЛИНЕ (МОДУЛЮ)	12
3.1. Виды самостоятельной работы обучающихся по дисциплине (модулю)	12
3.2. Задания для самостоятельной работы	13
3.3. Методические указания к самостоятельной работе по дисциплине (модулю)	16
РАЗДЕЛ 4. ОЦЕНОЧНЫЕ МАТЕРИАЛЫ ПО ДИСЦИПЛИНЕ (МОДУЛЮ)	18
4.1. Форма промежуточной аттестации обучающегося по дисциплине (модулю)	18
4.2. Оценочные материалы, определяющие процедуры оценивания знаний, умений, навыков и (или) опыта деятельности, характеризующих этапы формирования компетенций	18
4.2.1. Организационные основы применения балльно-рейтинговой системы оценки успеваемости обучающихся по дисциплине (модулю).....	18
4.2.2. Проведение текущего контроля успеваемости обучающихся по дисциплине (модулю) в соответствии с балльно-рейтинговой системой оценки успеваемости обучающегося	18
4.2.3. Проведение промежуточной аттестации обучающихся по дисциплине (модулю) в соответствии с балльно-рейтинговой системой оценки успеваемости обучающегося	19
4.3. Перечень заданий для проведения текущей и промежуточной оценки знаний, умений, навыков и (или) опыта деятельности, характеризующих этапы формирования компетенций.....	21
4.3.1. Оценочные материалы для проведения текущей аттестации и рубежного контроля, обучающихся по дисциплине (модулю)	21
4.3.2. Оценочные материалы для проведения промежуточной аттестации обучающихся по дисциплине (модулю).....	22
РАЗДЕЛ 5. УСЛОВИЯ РЕАЛИЗАЦИИ ДИСЦИПЛИНЫ (МОДУЛЯ)	23
5.1. Перечень основной и дополнительной учебной литературы для освоения дисциплины (модуля)	23
5.1.1. Основная литература.....	23
5.1.2. Дополнительная литература.....	Ошибка! Закладка не определена.
5.2 Перечень ресурсов информационно-коммуникационной сети «Интернет», необходимых для освоения дисциплины (модуля).....	23
5.3 Методические указания для обучающихся по освоению дисциплины (модуля).....	24
5.4 Информационно-технологическое обеспечение образовательного процесса по дисциплины (модуля).....	25
5.4.1. Средства информационных технологий	25
5.4.2. Лицензионное и свободно распространяемое программное обеспечение, в том числе отечественного производства:	25
5.4.3. Информационные справочные системы и профессиональные базы данных	26
5.5. Материально-техническое обеспечение образовательного процесса по дисциплине (модулю).....	26
5.6. Образовательные технологии	26
ЛИСТ РЕГИСТРАЦИИ ИЗМЕНЕНИЙ	28

РАЗДЕЛ 1. ПАСПОРТ РАБОЧЕЙ ПРОГРАММЫ ДИСЦИПЛИНЫ (МОДУЛЯ)

1.1 Цель и задачи дисциплины (модуля)

Цель дисциплины (модуля) заключается в получении обучающимися теоретических в области теоретических и организационно-правовых основ государственного и муниципального управления на примере гостиничной и туристской деятельности Российской Федерации с последующим применением в профессиональной сфере.

Задачи дисциплины (модуля):

- рассмотрение и изучение структуры и функций органов управления туризмом в РФ;
- определение функций и области задач государственного управления в сфере туризма;
- изучение нормативно - правовых основ государственного и муниципального управления в сфере туризма;
- изучение роли муниципального управления туризмом и индустрией гостеприимства;
- исследование опыта государственного и муниципального управления(регулирования) туризмом и гостеприимством в зарубежных странах с высоким развитием.

1.2 Планируемые результаты обучения по дисциплине (модулю) в рамках планируемых результатов освоения основной профессиональной образовательной программы высшего образования – программы магистратуры соотнесенные с установленными индикаторами достижения компетенций

Процесс освоения дисциплины (модуля) направлен на формирование у обучающихся следующих компетенций ПК-1 в соответствии с учебным планом.

В результате освоения дисциплины (модуля) обучающийся должен демонстрировать следующие результаты:

Категория компетенций (при наличии)	Код компетенции Формулировка компетенции	Код и наименование индикатора достижения компетенции	Результаты обучения
	ПК-1 Способен реализовывать процесс государственного регулирования и управления сферой туризма на различных уровнях	ПК – 1.1. Разрабатывает мероприятия и организует процесс государственного регулирования и управления сферой туризма на различных уровнях ПК – 1.2. Реализует мероприятия по государственному регулированию и управлению сферой туризма на различных уровнях ПК – 1.3. Применяет различные технологии управления проектами в туризме ПК – 1.4. Осуществляет организационно-управленческие решения по развитию стратегически важных видов туризма	<i>Знать: - нормативно-правовые документы, регламентирующие государственное управление сферой туризма на различных уровнях; управления объектами туристской деятельности. - алгоритм и методику исследования туристско-рекреационного потенциала и ресурсов туристских регионов, территорий, зон и комплексов. Уметь: анализировать нормативно-правовые документы, выявлять правила и алгоритмы решения поставленной задачи в сфере государственного и муниципального</i>

			управления в сфере туризма, а также планирования, организации, мотивации и координации деятельности объектов туристской деятельности
--	--	--	--

РАЗДЕЛ 2. СТРУКТУРА И СОДЕРЖАНИЕ ДИСЦИПЛИНЫ (МОДУЛЯ)

2.1 Объем дисциплины (модуля), включая контактную работу обучающегося с педагогическими работниками и самостоятельную работу обучающегося

Общая трудоемкость дисциплины (модуля) составляет 3 зачетные единицы.

Очная форма обучения

Вид учебной работы	Всего часов	Семестры			
		3			
Контактная работа обучающихся с педагогическими работниками	56	56			
Лекционные занятия	12	12			
<i>из них: в форме практической подготовки</i>					
Практические занятия	42	42			
<i>из них: в форме практической подготовки</i>					
Консультации	2	2			
<i>из них: в форме практической подготовки</i>					
Самостоятельная работа обучающихся	34	34			
Контроль промежуточной аттестации	18	18			
Форма промежуточной аттестации	экзамен	экзамен			
ОБЪЕМ ДИСЦИПЛИНЫ (МОДУЛЯ) В ЧАСАХ	108	108			

Очно-заочная форма обучения

Вид учебной работы	Всего часов	Семестры			
		3			
Контактная работа обучающихся с педагогическими работниками	36	36			
Лекционные занятия	12	12			
<i>из них: в форме практической подготовки</i>					
Практические занятия	24	24			
<i>из них: в форме практической подготовки</i>					
Консультации					
<i>из них: в форме практической подготовки</i>					
Самостоятельная работа обучающихся	52	52			
Контроль промежуточной аттестации	18	18			
Форма промежуточной аттестации	экзамен	экзамен			
ОБЪЕМ ДИСЦИПЛИНЫ (МОДУЛЯ) В ЧАСАХ	108	108			

Заочная форма обучения

Вид учебной работы	Всего часов	Курс 2		Курс 3	
		Сессия 1-2	Сессия 3-4	Сессия 1-2	Сессия 3-4
Контактная работа обучающихся с педагогическими работниками	12	12			
Лекционные занятия	4	4			
<i>из них: в форме практической подготовки</i>					
Практические занятия	8	8			
<i>из них: в форме практической подготовки</i>					
Консультации					
<i>из них: в форме практической подготовки</i>					
Самостоятельная работа обучающихся	85	85			
Контроль промежуточной аттестации	9	9			
Форма промежуточной аттестации	экзамен	экзамен			
ОБЪЕМ ДИСЦИПЛИНЫ (МОДУЛЯ) В ЧАСАХ	108	108			

2.2. Учебно-тематический план дисциплины (модуля)

Очной формы обучения

Раздел, тема	Виды учебной работы, академических часов									
	Всего	Самостоятельная работа	Контактная работа обучающихся с педагогическими работниками							
			Всего	Лекционные занятия <i>из них: в форме практической подготовки</i>	Практические занятия <i>из них: в форме практической подготовки</i>	Лабораторные занятия <i>из них: в форме практической подготовки</i>	Консультации <i>из них: в форме практической подготовки</i>			
Модуль 1 (Семестр 2)										
Раздел 1. Структура и функции органов управления туризмом в РФ	24	8	16	4		12				
Тема 1.1. Система органов государственной власти в РФ	12	4	8	2		6				
Тема 1.2. Система управления рекреацией и туризмом в РФ	12	4	8	2		6				
Раздел 2. Нормативно - правовые основы государственного и муниципального управления в сфере туризма	32	12	20	4		16				

Раздел, тема	Виды учебной работы, академических часов									
	Всего	Самостоятельная работа	Контактная работа обучающихся с педагогическими работниками							
			Всего	Лекционные занятия <i>из них: в форме практической подготовки</i>	Практические занятия <i>из них: в форме практической подготовки</i>	Лабораторные занятия <i>из них: в форме практической подготовки</i>	Консультации <i>из них: в форме практической подготовки</i>			
Тема 2.1. Нормативно - правовые основы менеджмента рекреации и туризма РФ	16	6	10	2		8				
Тема 2.2. Нормативно - правовые основы менеджмента рекреации и туризма за рубежом	26	6	10	2		8				
Раздел 3. Обзор практики организации государственного управления в сфере туризма	32	14	18	4		14				
Тема 3.1. Федеральные целевые программы развития туризма	16	8	8	2		6				
Тема 3.2. Кластерный подход к развитию туризма в регионах	16	6	10	2		8				
Контроль промежуточной аттестации (час)	18									
Консультация	2									
Форма промежуточной аттестации (указать)	экзамен									
Общий объем, часов	108	34	54	12		42				

Очно-заочной формы обучения

Раздел, тема	Виды учебной работы, академических часов									
	Всего	Самостоятельная работа	Контактная работа обучающихся с педагогическими работниками							

			Всего	Лекционные занятия	<i>из них: в форме практической подготовки</i>	Практические занятия	<i>из них: в форме практической подготовки</i>	Лабораторные занятия	<i>из них: в форме практической подготовки</i>	Консультации	<i>из них: в форме практической подготовки</i>
Модуль 1 (Семестр 2)											
Раздел 1. Структура и функции органов управления туризмом в РФ	28	16	12	4		8					
Тема 1.1. Система органов государственной власти в РФ	14	8	6	2		4					
Тема 1.2. Система управления рекреацией и туризмом в РФ	14	8	6	2		4					
Раздел 2. Нормативно - правовые основы государственного и муниципального управления в сфере туризма	28	16	12	4		8					
Тема 2.1. Нормативно - правовые основы менеджмента рекреации и туризма РФ	14	8	6	2		4					
Тема 2.2. Нормативно - правовые основы менеджмента рекреации и туризма за рубежом	14	8	6	2		4					
Раздел 3. Обзор практики организации государственного управления в сфере туризма	32	20	12	4		8					
Тема 3.1. Федеральные целевые программы развития туризма	16	10	6	2		4					
Тема 3.2. Кластерный подход к развитию туризма в регионах	16	10	6	2		4					
Контроль промежуточной аттестации (час)	18										
Консультация	2										

Раздел, тема	Виды учебной работы, академических часов									
	Всего	Самостоятельная работа	Контактная работа обучающихся с педагогическими работниками							
			Всего	Лекционные занятия <i>из них: в форме практической подготовки</i>	Практические занятия <i>из них: в форме практической подготовки</i>	Лабораторные занятия <i>из них: в форме практической подготовки</i>	Консультации <i>из них: в форме практической подготовки</i>			
<i>Форма промежуточной аттестации (указать)</i>	экзамен									
Общий объем, часов	108	52		12		24				

Заочной формы обучения

Раздел, тема	Виды учебной работы, академических часов									
	Всего	Самостоятельная работа	Контактная работа обучающихся с педагогическими работниками							
			Всего	Лекционные занятия <i>из них: в форме практической подготовки</i>	Практические занятия <i>из них: в форме практической подготовки</i>	Лабораторные занятия <i>из них: в форме практической подготовки</i>	Консультации <i>из них: в форме практической подготовки</i>			
Модуль 1 (2 курс, Сессия 1-2)										
Раздел 1. Структура и функции органов управления туризмом в РФ	32	28	4	2		2				
Тема 1.1. Система органов государственной власти в РФ	16	14	2	1		1				
Тема 1.2. Система управления рекреацией и туризмом в РФ	16	14	2	1		1				
Раздел 2. Нормативно - правовые основы государственного и муниципального управления в сфере туризма	32	28	4	2		2				

Раздел, тема	Виды учебной работы, академических часов									
	Всего	Самостоятельная работа	Контактная работа обучающихся с педагогическими работниками							
			Всего	Лекционные занятия <i>из них: в форме практической подготовки</i>	Практические занятия <i>из них: в форме практической подготовки</i>	Лабораторные занятия <i>из них: в форме практической подготовки</i>	Консультации <i>из них: в форме практической подготовки</i>			
Тема 2.1. Нормативно - правовые основы менеджмента рекреации и туризма РФ	16	14	2	1	1					
Тема 2.2. Нормативно - правовые основы менеджмента рекреации и туризма за рубежом	16	14	2	1	1					
Раздел 3. Обзор практики организации государственного управления в сфере туризма	33	29	4		4					
Тема 3.1. Федеральные целевые программы развития туризма	16	14	2		2					
Тема 3.2. Кластерный подход к развитию туризма в регионах	17	15	2		2					
Контроль промежуточной аттестации (час)	9									
Консультация	2									
Форма промежуточной аттестации (указать)	экзамен									
Общий объем, часов	108	85	12	4	8					

2.3. Содержание дисциплины (модуля)

РАЗДЕЛ 1. СТРУКТУРА И ФУНКЦИИ ОРГАНОВ УПРАВЛЕНИЯ ТУРИЗМОМ В РФ

Перечень изучаемых элементов содержания: Основные понятия и предмет дисциплины. Признаки власти. Система органов государственной власти в РФ. Полномочия властных структур. Судебная система. Система управления рекреацией и туризмом в РФ. Государственные органы специальной компетенции и структура управления рекреацией и туризмом в РФ. Полномочия федеральных органов государственной власти, органов власти субъектов РФ и органов местного самоуправления в сфере рекреации и туризма в РФ. Эволюция центральных органов управления отраслью.

Тема 1.1. Система органов государственной власти в РФ

Перечень изучаемых элементов содержания: Основные понятия и предмет дисциплины. Признаки власти. Система органов государственной власти в РФ. Полномочия властных структур. Судебная система.

Тема 1.2. Система управления рекреацией и туризмом в РФ

Перечень изучаемых элементов содержания: Система управления рекреацией и туризмом в РФ. Государственные органы специальной компетенции и структура управления рекреацией и туризмом в РФ. Полномочия федеральных органов государственной власти, органов власти субъектов РФ и органов местного самоуправления в сфере рекреации и туризма в РФ. Эволюция центральных органов управления отраслью.

ПРАКТИЧЕСКОЕ ЗАДАНИЕ К РАЗДЕЛУ 1

Форма практического задания: кейс-задание

Примеры кейс-заданий к разделу 1:

Проведение анализа существующей региональной программы развития. Анализ органов управления туризмом в данном регионе. Исследование состояния туризма в регионе. Выявление потенциальных туристских возможностей в регионе. Определение «уставших» туристских объектов и подбор альтернатив. Формирование выводов.

Работа может проводиться в малых группах. По результатам исследования формируется отчет.

РУБЕЖНЫЙ КОНТРОЛЬ К РАЗДЕЛУ 1: форма рубежного контроля – Кейс-задание

РАЗДЕЛ 2. НОРМАТИВНО - ПРАВОВЫЕ ОСНОВЫ ГОСУДАРСТВЕННОГО И МУНИЦИПАЛЬНОГО УПРАВЛЕНИЯ В СФЕРЕ ТУРИЗМА

Перечень изучаемых элементов содержания: Правовые основы управления в сфере рекреации и туризма в РФ. Классификация актов управления в сфере рекреации и туризма. Организационно-правовые формы и типология организаций в сфере рекреации и туризма в РФ. Система международных нормативно-правовых актов, регулирующих отношения в сфере туризма. Правовое регулирование в туризме в странах СНГ. Международное сотрудничество. Система нормативно-правовых актов Республики Беларусь по туризму. Иерархия нормативных правовых актов, регулирующих туристические правоотношения.

Тема 2.1. Нормативно - правовые основы менеджмента рекреации и туризма РФ

Перечень изучаемых элементов содержания: Правовые основы управления в сфере рекреации и туризма в РФ. Классификация актов управления в сфере рекреации и туризма. Организационно-правовые формы и типология организаций в сфере рекреации и туризма в РФ.

Тема 2.2. Международное законодательство о туризме

Перечень изучаемых элементов содержания: Система международных нормативно-правовых актов, регулирующих отношения в сфере туризма. Правовое регулирование в туризме в странах СНГ. Международное сотрудничество. Система нормативно-правовых актов Республики Беларусь по туризму. Иерархия нормативных правовых актов, регулирующих туристические правоотношения.

ПРАКТИЧЕСКОЕ ЗАДАНИЕ К РАЗДЕЛУ 2

Форма практического задания: защита и презентация реферата

Примеры тем к разделу 2:

1. Понятие и значение правовой среды туристского предприятия
2. Роль и методы государственного регулирования в индустрии туризма и гостеприимства

3. Туристская политика
4. Туристская стратегия и тактика на государственном и муниципальном уровнях
5. Правовые акты, регулирующие сферу гостеприимства и туризма, их классификация
6. Понятие и функции национальной туристской администрации
7. Понятие и функции национального туристского офиса
8. История функционирования Федерального агентства по туризму РФ
9. Государственные структуры, взаимодействующие с Федеральным агентством по туризму РФ
10. Понятие и значение маркетинга национального туристского продукта
11. Региональные целевые программы развития в России
12. Государственное частное партнерство в программах развития туризма в РФ
13. Программа развития круизного туризма в Азово-Черноморском регионе
14. Программы развития туризма на территориях муниципальных образований
15. Стратегическое планирование территории в целях развития туризма
16. Кластерный подход к развитию туризма: мировой опыт
17. Программа развития туризма в Дальневосточном федеральном округе
18. Программы по туризму для детей с ОВЗ
19. Программа по развитию туризма в г. Москва
20. Программы развития туризма в малых городах России

РУБЕЖНЫЙ КОНТРОЛЬ К РАЗДЕЛУ 2:

Форма рубежного контроля – Кейс-задание

РАЗДЕЛ 3. ОБЗОР ПРАКТИКИ ОРГАНИЗАЦИИ ГОСУДАРСТВЕННОГО УПРАВЛЕНИЯ В СФЕРЕ ТУРИЗМА

Перечень изучаемых элементов содержания: получить знания об основных ФЦП в туризме, изучить управление туристской сферой на государственном уровне, теоретические основы формирования туристского кластера, развитие мирового туризма, кластерный подход, туристический кластер

Тема 3.1. Федеральные целевые программы развития туризма

Перечень изучаемых элементов содержания: Получить знания об основных ФЦП в туризме, изучить управление туристской сферой на государственном уровне

Тема 3.2. Кластерный подход к развитию туризма в регионах

Перечень изучаемых элементов содержания: Теоретические основы формирования туристского кластера, развитие мирового туризма, кластерный подход, туристический кластер

ПРАКТИЧЕСКОЕ ЗАДАНИЕ К РАЗДЕЛУ 3

Форма практического задания: расчетно-практическое задание

Пример расчетно-практического задания к разделу 3:

Работа в группах, применение практики воссоздания предметного и социального содержания профессиональной деятельности, моделирования систем отношений, характерных для туристской деятельности: провести анализ туристского кластера, проанализировать экономические показатели (до создания кластера, в периоды ЖЦК) дать его описание, выявить проблемы и обозначить перспективы, представить прогноз развития экономики кластера (территории).

РУБЕЖНЫЙ КОНТРОЛЬ К РАЗДЕЛУ 3: форма рубежного контроля – кейс-задание.

РАЗДЕЛ 3. УЧЕБНО-МЕТОДИЧЕСКОЕ ОБЕСПЕЧЕНИЕ САМОСТОЯТЕЛЬНОЙ РАБОТЫ ОБУЧАЮЩИХСЯ ПО ДИСЦИПЛИНЕ (МОДУЛЮ)

3.1. Виды самостоятельной работы обучающихся по дисциплине (модулю)

Очной формы обучения

Раздел, тема	Количество часов	Вид самостоятельной работы
Модуль 1. (семестр 3)		
Раздел 1. Структура и функции органов управления туризмом в РФ	6	Подготовка реферата/эссе
	7	Самостоятельное изучение материала раздела
Раздел 2. Нормативно - правовые основы государственного и муниципального управления в сфере туризма	6	Подготовка реферата/эссе
	7	Самостоятельное изучение материала раздела
Раздел 3. Обзор практики организации государственного управления в сфере туризма	6	Подготовка реферата/эссе
	7	Самостоятельное изучение материала раздела
Общий объем по модулю/семестру, часов	34	
Общий объем по дисциплине (модулю), часов	34	

Очно-заочной формы обучения

Раздел, тема	Количество часов	Вид самостоятельной работы
Модуль 1. (семестр 3)		
Раздел 1. Структура и функции органов управления туризмом в РФ	6	Подготовка реферата/эссе
	7	Самостоятельное изучение материала раздела
Раздел 2. Нормативно - правовые основы государственного и муниципального управления в сфере туризма	6	Подготовка реферата/эссе
	7	Самостоятельное изучение материала раздела
Раздел 3. Обзор практики организации государственного управления в сфере туризма	6	Подготовка реферата/эссе
	7	Самостоятельное изучение материала раздела
Общий объем по модулю/семестру, часов	52	
Общий объем по дисциплине (модулю), часов	52	

Заочной формы обучения

Раздел, тема	Количество часов	Вид самостоятельной работы
Модуль 1. (семестр 3)		
Раздел 1. Структура и функции органов управления туризмом в	10	Подготовка реферата/эссе
	20	Самостоятельное изучение материала раздела

РФ		
Раздел 2. Нормативно - правовые основы государственного и муниципального управления в сфере туризма	10	Подготовка реферата/эссе
	20	Самостоятельное изучение материала раздела
Общий объем по модулю/семестру, часов	85	
Общий объем по дисциплине (модулю), часов	85	

3.2. Задания для самостоятельной работы

Задания для самостоятельной работы к Разделу 1 Вопросы для самостоятельной работы к Разделу 1

1. История развития управления в античные времена.
2. История развития управления за рубежом.
3. История развития управления в России.
4. Роль и значение управления в современном мире.
5. Органы власти на муниципальном уровне.
6. Органы власти на региональном уровне. Органы власти на федеральном уровне.

Перечень тем рефератов/ эссе к Разделу 1.

1. Государственные органы специальной компетенции.
2. Структура управления в сфере рекреации и туризма на муниципальном уровне.
3. Структура управления в сфере рекреации и туризма на федеральном уровне.
4. Полномочия федеральных органов государственной власти субъектов РФ.
5. Полномочия органов местного самоуправления в сфере рекреации и туризма в РФ.

Литература для самостоятельного изучения к Разделу 1.

Основная литература

Бугорский, В. П. Правовое и нормативное регулирование в индустрии гостеприимства : учебник и практикум для вузов / В. П. Бугорский. — Москва : Издательство Юрайт, 2024. — 165 с. — (Высшее образование). — ISBN 978-5-9916-9313-4. — Текст : электронный // Образовательная платформа Юрайт [сайт]. — URL: <https://urait.ru/bcode/538393> (дата обращения: 11.02.2024)

Васильев, В. П. Государственное и муниципальное управление : учебник и практикум для вузов / В. П. Васильев, Н. Г. Деханова, Ю. А. Холоденко. — 5-е изд., перераб. и доп. — Москва : Издательство Юрайт, 2024. — 314 с. — (Высшее образование). — ISBN 978-5-534-15469-6. — Текст : электронный // Образовательная платформа Юрайт [сайт]. — URL: <https://urait.ru/bcode/540833> (дата обращения: 11.02.2024).

Баталова, Ю. В. Государственное и муниципальное управление : учебник для вузов / Ю. В. Баталова ; под общей редакцией Н. А. Омельченко. — 2-е изд., перераб. и доп. — Москва : Издательство Юрайт, 2024. — 389 с. — (Высшее образование). — ISBN 978-5-534-18024-4. — Текст : электронный // Образовательная платформа Юрайт [сайт]. — URL: <https://urait.ru/bcode/535867> (дата обращения: 11.02.2024).

Дополнительная литература

Управление проектами и программами: журнал // Электронная библиотека Grebennikon. - URL: <https://grebennikon.ru/journal-20.html#volume2023-4>(дата обращения: 10.02.2024). - Режим доступа: по подписке.

Васильев, В. П. Государственное регулирование экономики : учебник и практикум для вузов / В. П. Васильев. — 5-е изд., перераб. и доп. — Москва : Издательство Юрайт, 2024. — 180 с. — (Высшее образование). — ISBN 978-5-534-15470-2. — Текст : электронный // Образовательная платформа Юрайт [сайт]. — URL: <https://urait.ru/bcode/538068> (дата обращения: 11.02.2024).

Рассохина, Т. В. Организация туристской индустрии: менеджмент туристских дестинаций : учебник и практикум для среднего профессионального образования / Т. В. Рассохина. — 2-е изд. —

Москва : Издательство Юрайт, 2023. — 210 с. — (Профессиональное образование). — ISBN 978-5-534-12302-9. — Текст : электронный // Образовательная платформа Юрайт [сайт]. — URL: <https://urait.ru/bcode/518065> (дата обращения: 11.02.2024).

Задания для самостоятельной работы к Разделу 2 **Вопросы для самостоятельной работы к Разделу 2**

Перечень тем рефератов/ эссе к Разделу 2:

1. Основы управления физкультурно-спортивным движением.
2. -Нормативно-правовые основы менеджмента в сфере рекреации и туризма в РФ
3. Виды нормативно-правовых актов по регулированию деятельности в сфере рекреации и туризма в РФ.
4. Классификация нормативно правовых актов.
5. Виды организационно – правовых форм. Типология организаций в сфере рекреации и туризма.

Перечень тем рефератов/ эссе к Разделу 2.

- о роли управления в современном мире.
- о системе органов государственной власти.
- о системе управления в сфере рекреации и туризма в РФ.

Литература для самостоятельного изучения к Разделу 2.

Основная литература

Бугорский, В. П. Правовое и нормативное регулирование в индустрии гостеприимства : учебник и практикум для вузов / В. П. Бугорский. — Москва : Издательство Юрайт, 2024. — 165 с. — (Высшее образование). — ISBN 978-5-9916-9313-4. — Текст : электронный // Образовательная платформа Юрайт [сайт]. — URL: <https://urait.ru/bcode/538393> (дата обращения: 11.02.2024)

Васильев, В. П. Государственное и муниципальное управление : учебник и практикум для вузов / В. П. Васильев, Н. Г. Деханова, Ю. А. Холоденко. — 5-е изд., перераб. и доп. — Москва : Издательство Юрайт, 2024. — 314 с. — (Высшее образование). — ISBN 978-5-534-15469-6. — Текст : электронный // Образовательная платформа Юрайт [сайт]. — URL: <https://urait.ru/bcode/540833> (дата обращения: 11.02.2024).

Баталова, Ю. В. Государственное и муниципальное управление : учебник для вузов / Ю. В. Баталова ; под общей редакцией Н. А. Омельченко. — 2-е изд., перераб. и доп. — Москва : Издательство Юрайт, 2024. — 389 с. — (Высшее образование). — ISBN 978-5-534-18024-4. — Текст : электронный // Образовательная платформа Юрайт [сайт]. — URL: <https://urait.ru/bcode/535867> (дата обращения: 11.02.2024).

Дополнительная литература

Управление проектами и программами: журнал // Электронная библиотека Grebennikon. - URL: <https://grebennikon.ru/journal-20.html#volume2023-4>(дата обращения: 10.02.2024). - Режим доступа: по подписке.

Васильев, В. П. Государственное регулирование экономики : учебник и практикум для вузов / В. П. Васильев. — 5-е изд., перераб. и доп. — Москва : Издательство Юрайт, 2024. — 180 с. — (Высшее образование). — ISBN 978-5-534-15470-2. — Текст : электронный // Образовательная платформа Юрайт [сайт]. — URL: <https://urait.ru/bcode/538068> (дата обращения: 11.02.2024).

Рассохина, Т. В. Организация туристской индустрии: менеджмент туристских дестинаций : учебник и практикум для среднего профессионального образования / Т. В. Рассохина. — 2-е изд. — Москва : Издательство Юрайт, 2023. — 210 с. — (Профессиональное образование). — ISBN 978-5-534-12302-9. — Текст : электронный // Образовательная платформа Юрайт [сайт]. — URL: <https://urait.ru/bcode/518065> (дата обращения: 11.02.2024).

Задания для самостоятельной работы к Разделу 3 **Вопросы для самостоятельной работы к Разделу 3**

1. Какие программы развития в сфере туризма Вам известны?
2. Какова структура органов управления сферой туризма в Российской Федерации?
3. Что понимают под социальной эффективностью управленческих решений?
4. Дайте определение понятию «концепция».

5. Что такое «Атлас инвестиционных проектов» и где можно с ним ознакомиться?

Перечень тем рефератов/ эссе к Разделу 3:

1. Формы организации производства на территории
2. Понятие кластера
3. Методология кластеризации экономики отрасли в регионе
4. Преимущества кластерной политики как ключевого инструмента при решении задач, необходимых для качественного развития
5. Кластерная модель взаимодействия предприятий в регионе
6. Кластерная концепция развития туризма

Литература для самостоятельного изучения к Разделу 3.

Основная литература

Бугорский, В. П. Правовое и нормативное регулирование в индустрии гостеприимства : учебник и практикум для вузов / В. П. Бугорский. — Москва : Издательство Юрайт, 2024. — 165 с. — (Высшее образование). — ISBN 978-5-9916-9313-4. — Текст : электронный // Образовательная платформа Юрайт [сайт]. — URL: <https://urait.ru/bcode/538393> (дата обращения: 11.02.2024)

Васильев, В. П. Государственное и муниципальное управление : учебник и практикум для вузов / В. П. Васильев, Н. Г. Деханова, Ю. А. Холоденко. — 5-е изд., перераб. и доп. — Москва : Издательство Юрайт, 2024. — 314 с. — (Высшее образование). — ISBN 978-5-534-15469-6. — Текст : электронный // Образовательная платформа Юрайт [сайт]. — URL: <https://urait.ru/bcode/540833> (дата обращения: 11.02.2024).

Баталова, Ю. В. Государственное и муниципальное управление : учебник для вузов / Ю. В. Баталова ; под общей редакцией Н. А. Омельченко. — 2-е изд., перераб. и доп. — Москва : Издательство Юрайт, 2024. — 389 с. — (Высшее образование). — ISBN 978-5-534-18024-4. — Текст : электронный // Образовательная платформа Юрайт [сайт]. — URL: <https://urait.ru/bcode/535867> (дата обращения: 11.02.2024).

Дополнительная литература

Управление проектами и программами: журнал // Электронная библиотека Grebennikon. - URL: <https://grebennikon.ru/journal-20.html#volume2023-4>(дата обращения: 10.02.2024). - Режим доступа: по подписке.

Васильев, В. П. Государственное регулирование экономики : учебник и практикум для вузов / В. П. Васильев. — 5-е изд., перераб. и доп. — Москва : Издательство Юрайт, 2024. — 180 с. — (Высшее образование). — ISBN 978-5-534-15470-2. — Текст : электронный // Образовательная платформа Юрайт [сайт]. — URL: <https://urait.ru/bcode/538068> (дата обращения: 11.02.2024).

Рассохина, Т. В. Организация туристской индустрии: менеджмент туристских дестинаций : учебник и практикум для среднего профессионального образования / Т. В. Рассохина. — 2-е изд. — Москва : Издательство Юрайт, 2023. — 210 с. — (Профессиональное образование). — ISBN 978-5-534-12302-9. — Текст : электронный // Образовательная платформа Юрайт [сайт]. — URL: <https://urait.ru/bcode/518065> (дата обращения: 11.02.2024).

3.3. Методические указания к самостоятельной работе по дисциплине (модулю)

Освоение слушателями программы предполагает изучение материалов дисциплин (модулей) в ходе самостоятельной работы.

Для успешного освоения дисциплины (модуля) и достижения поставленных целей необходимо внимательно ознакомиться с рабочей программой дисциплины (модуля), доступной в электронной информационно-образовательной среде РГСУ.

Следует обратить внимание на списки основной и дополнительной литературы, на предлагаемые преподавателем ресурсы информационно-телекоммуникационной сети Интернет. Эта информация необходима для самостоятельной работы обучающегося.

Для более углубленного изучения темы задания для самостоятельной работы рекомендуется выполнять параллельно с изучением данной темы. При выполнении заданий по возможности используйте наглядное представление материала.

Самостоятельная работа включает разнообразный комплекс видов и форм работы обучающихся.

Написание реферата (доклада).

Требования к структуре реферата (доклада):

Работа должна содержать систематизацию и краткое изложение материала из не менее 5-и литературных источников (монографий, научных статей и докладов) по выбранной теме.

Основные требования к оформлению:

Структура доклада (реферата): 1) титульный лист; 2) содержание (в нем последовательно указываются названия пунктов доклада (реферата), указываются страницы, с которых начинается каждый пункт); 3) введение (формулируется суть исследуемой проблемы, обосновывается выбор темы, определяются ее значимость и актуальность, указываются цель и задачи доклада (реферата), дается характеристика используемой литературы); 4) основная часть (каждый раздел ее доказательно раскрывает исследуемый вопрос); 5) выводы и заключение (подводятся итоги или делается обобщенный вывод по теме доклада (реферата)); 6) литература.

Доклад (реферат) оформляется на одной стороне листа белой бумаги формата А4 (210x297 мм). Интервал межстрочный -полуторный. Цвет шрифта - черный. Гарнитура шрифта основного текста - «Times New Roman» или аналогичная. Кегль (размер) от 12 до 14 пунктов. Размеры полей страницы (не менее): правое 10 мм, верхнее – 15 мм, нижнее – 20 мм, левое - 25 мм. Формат абзаца: полное выравнивание («по ширине»). Отступ красной строки одинаковый по всему тексту – 15 мм. Страницы должны быть пронумерованы с учётом титульного листа (на титульном листе номер страницы не ставится). В работах используются цитаты, статистические материалы. Эти данные оформляются в виде сносок (ссылок и примечаний). Внутритекстовые, подстрочные и затекстовые библиографические ссылки должны оформляться в соответствии с ГОСТ Р 7.0.5-2008 «Библиографическая ссылка». Общие требования и правила составления».

Реферат (доклад) сдается в бумажном и электронном виде (10 - 20 печатных страниц).

При проверке реферата (доклада) на антиплагиат - www.antiplagiat.ru - (более 50% заимствований) работа не принимается.

Выполнение тестовых заданий.

Тестовые задания содержат вопросы и 3-4 варианта ответа по базовым положениям изучаемой темы, составлены с расчетом на знания, полученные слушателями в процессе изучения темы.

Тестовые задания выполняются в письменной или электронной форме и сдаются преподавателю, ведущему дисциплину (модуль).

Написание реферата (эссе).

Эссе - вид самостоятельной исследовательской работы обучающихся, с целью углубления и закрепления теоретических знаний и освоения практических навыков. Цель эссе состоит в развитии самостоятельного творческого мышления и письменного изложения собственных мыслей. При написании эссе слушатель должен представить развернутый письменный ответ на теоретический или практический актуальный вопрос, объявленный преподавателем в аудитории непосредственно перед ее написанием. В процессе написания эссе разрешается пользоваться нормативно-правовыми актами, конспектом лекций (в печатном виде). Использование интернет-ресурсов не допускается. Темы эссе преподаватель предлагает из числа тех, которые слушатели уже рассматривали на лекциях или семинарских занятиях, исходя из содержания заданий в составе оценочных средств. По решению преподавателя, в качестве темы эссе может быть выбрана одна или несколько тем, которые могут быть распределены между слушателями по желанию.

Эссе проводится письменно, по объему не более 3-х печатных листов.

Требования к оформлению эссе:

Эссе выполняется на компьютере (гарнитура Times New Roman, шрифт 14) через 1,5 интервала с полями: верхнее, нижнее – 2; правое – 3; левое – 1,5. Отступ первой строки абзаца – 1,25. Сноски – постраничные. Таблицы и рисунки встраиваются в текст работы. При этом обязательный заголовок таблицы надо размещать над табличным полем, а рисунки сопровождать подрисуночными подписями. При включении в эссе нескольких таблиц и/или рисунков их нумерация обязательна. Обязательна и нумерация страниц. Их целесообразно проставлять внизу страницы – по середине или в правом углу. Номер страницы не ставится на титульном листе, но в общее число страниц он включается. Объем эссе, без учета приложений, не должен превышать 5 страниц. Значительное превышение установленного объема является недостатком работы и указывает на то, что слушатель не сумел отобрать и переработать необходимый материал.

Работа должна содержать собственные умозаключения по сути поставленной проблемы, включать самостоятельно проведенный анализ по сути этой проблемы, выводы, обобщающие авторскую позицию по поставленной проблеме.

РАЗДЕЛ 4. ОЦЕНОЧНЫЕ МАТЕРИАЛЫ ПО ДИСЦИПЛИНЕ (МОДУЛЮ)

4.1. Форма промежуточной аттестации обучающегося по дисциплине (модулю)

Контрольным мероприятием промежуточной аттестации обучающихся по дисциплине (модулю) является экзамен, которые проводится в устной форме.

4.2. Оценочные материалы, определяющие процедуры оценивания знаний, умений, навыков и (или) опыта деятельности, характеризующих этапы формирования компетенций

4.2.1. Организационные основы применения балльно-рейтинговой системы оценки успеваемости обучающихся по дисциплине (модулю)

Оценка качества освоения обучающимися дисциплины (модуля) реализуется в формате балльно-рейтинговой системы оценки успеваемости обучающихся (БРСО).

БРСО в ходе текущего контроля успеваемости и промежуточной аттестации осуществляется по 100-балльной шкале.

Академический рейтинг обучающегося по дисциплине (модулю) складывается из результатов:

- текущего контроля успеваемости (максимальный текущий рейтинг обучающегося 80 рейтинговых баллов;
- промежуточной аттестации (максимальный рубежный рейтинг обучающегося 20 рейтинговых баллов.

Условия оценки освоения обучающимся дисциплины (модуля) в формате БРСО доводятся преподавателем до сведения обучающихся на первом учебном занятии, а также размещены в свободном доступе в электронной информационно-образовательной среде Университета.

4.2.2. Проведение текущего контроля успеваемости обучающихся по дисциплине (модулю) в соответствии с балльно-рейтинговой системой оценки успеваемости обучающегося

В течение учебного семестра до промежуточной аттестации на основании утвержденной рабочей программы дисциплины (модуля) формируется текущий рейтинг обучающегося.

Текущий рейтинг обучающегося складывается как сумма рейтинговых баллов, полученных им в течение учебного семестра по всем видам учебных занятий по дисциплине (модулю).

В процессе текущего контроля оцениваются следующие действия обучающегося, направленные на освоение компетенций в рамках изучения учебной дисциплины:

- академическая активность (посещаемость учебных занятий, самостоятельное изучение содержания учебной дисциплины в электронной информационно-образовательной среде, соблюдение сроков сдачи практических заданий и текущих контрольных мероприятий и др.);
- выполнение и сдача текущих и итогового практических заданий (эссе, рефераты, творческие задания, кейс-задания, расчетные задания и др., активное участие в групповых интерактивных занятиях (дискуссии, WiKi-проекты и др.), защита проектов и др.);
- прохождение рубежей текущего контроля, включая соблюдение графика их прохождения в электронной информационно-образовательной среде.

Для планирования расчета текущего рейтинга обучающегося используются следующие пропорции:

Вид учебного действия	Максимальная рейтинговая оценка, баллов
академическая активность	10
практические задания	40
<i>из них: текущие практические задания</i>	20
<i>итоговое практическое задание</i>	20
рубежи текущего контроля	30
ИТОГО:	80

В течение учебного семестра по дисциплине (модулю) обучающимся должен быть накоплен текущий рейтинг не менее 52 рейтинговых баллов (65% от максимального значения текущего рейтинга).

Необходимыми условиями допуска обучающегося к промежуточной аттестации по дисциплине являются положительное прохождение обучающимся не менее 65% рубежей текущего контроля с накоплением не менее 65% максимального рейтингового балла за каждый рубеж текущего контроля и положительное выполнение итогового практического задания с накоплением не менее 65% максимального рейтингового балла, установленного за итоговое практическое задание.

Невыполнение вышеуказанных условий является текущей академической задолженностью, которая должна быть ликвидирована обучающимся до контрольного мероприятия промежуточной аттестации.

Сведения о наличии у обучающихся текущей академической задолженности, сроках и порядке добора рейтинговых баллов для её ликвидации доводятся до обучающихся педагогическим работником.

В случае неликвидации текущей академической задолженности, педагогический работник обязан во время контрольного мероприятия промежуточной аттестации поставить обучающемуся 0 рейтинговых баллов. В этом случае ликвидация текущей академической задолженности возможна в периоды проведения повторной промежуточной аттестации.

4.2.3. Проведение промежуточной аттестации обучающихся по дисциплине (модулю) в соответствии с балльно-рейтинговой системой оценки успеваемости обучающегося

Промежуточная аттестация по дисциплине (модулю) проводится в соответствии с Положением о промежуточной аттестации обучающихся по основным профессиональным образовательным программам в Российском государственном социальном университете и Положением о балльно-рейтинговой системе оценки успеваемости обучающихся по основным

профессиональным образовательным программам в Российском государственном социальном университете в действующей редакции.

На промежуточную аттестацию отводится 20 рейтинговых баллов.

Ответы обучающегося на контрольном мероприятии промежуточной аттестации оцениваются педагогическим работником по 20 - балльной шкале, а итоговая оценка по дисциплине (модулю) выставляется по пятибалльной системе для экзамена.

Критерии выставления оценки определяются Положением о балльно-рейтинговой системе оценки успеваемости обучающихся по основным профессиональным образовательным программам высшего образования - программам бакалавриата, программам специалитета, программам магистратуры в Российском государственном социальном университете.

В процессе определения рубежного рейтинга обучающегося используется следующая шкала:

Рубежный рейтинг	Критерии оценки освоения обучающимся учебной дисциплины в ходе контрольных мероприятий промежуточной аттестации
19-20 рейтинговых баллов	обучающийся глубоко и прочно усвоил программный материал, исчерпывающе, последовательно, грамотно и логически стройно его излагает, тесно увязывает с задачами и будущей деятельностью, не затрудняется с ответом при видоизменении задания, свободно справляется с задачами и практическими заданиями, правильно обосновывает принятые решения, умеет самостоятельно обобщать и излагать материал, не допуская ошибок
16-18 рейтинговых баллов	обучающийся твердо знает программный материал, грамотно и по существу излагает его, не допуская существенных неточностей в ответе на вопрос, может правильно применять теоретические положения и владеет необходимыми умениями и навыками при выполнении практических заданий
13-15 рейтинговых баллов	обучающийся освоил основной материал, но не знает отдельных деталей, допускает неточности, недостаточно правильные формулировки, нарушает последовательность в изложении программного материала и испытывает затруднения в выполнении практических заданий
1-12 рейтинговых баллов	обучающийся не знает значительной части программного материала, допускает существенные ошибки, с большими затруднениями выполняет практические задания
0 рейтинговых баллов	не аттестован

4.3. Перечень заданий для проведения текущей и промежуточной оценки знаний, умений, навыков и (или) опыта деятельности, характеризующих этапы формирования компетенций

4.3.1. Оценочные материалы для проведения текущей аттестации и рубежного контроля, обучающихся по дисциплине (модулю)

Перечень вопросов рубежного контроля и текущей аттестации

№ п/п	Контролируемые разделы, дисциплины	Код контролируемой компетенций	Форма рубежного контроля	Вопросы/задания рубежного контроля
1	Раздел 1. Структура и функции органов управления туризмом в РФ	ПК-1	Кейс-задание	Задание 1. Рассмотрите роль государства в поддержке въездного туризма.
		ПК-1	Кейс-задание	Задание 2. Сравните региональную и муниципальную программу в сфере туризма (регион и муниципальное образование — по выбору)
2.	Раздел 2. Нормативно - правовые основы государственного и муниципального управления в сфере туризма	ПК-1	Кейс-задание	Задание 1. Рассмотрите роль ЮНВТО в поддержке туризма в развивающихся странах.
		ПК-1	Кейс-задание	Задание 2. Сравните публичное управление туризмом в США и странах Западной Европы (на примере одной страны по выбору)
3.	Раздел 3. Обзор практики организации государственного управления в сфере туризма	ПК-1	Кейс-задание	Задание 1. Опишите в графической форме структуру федеральных органов исполнительной власти в сфере туризма.
		ПК-1	Кейс-задание	Задание 2. Проведите анализ административного регламента туристской администрации по оказанию государственной услуги (по выбору)

4.3.2. Оценочные материалы для проведения промежуточной аттестации обучающихся по дисциплине (модулю)

Вопросы/задания для проведения промежуточной аттестации обучающихся по дисциплине (модулю)

Коды контролируемой компетенций	Вопросы /задания
ПК-1	<p>История функционирования Федерального агентства по туризму РФ</p> <p>Как реализуется на практике двустороннее сотрудничество Российской Федерации с зарубежными государствами в сфере туризма?</p> <p>Какие цели декларирует и как осуществляет реализацию поставленных задач Всемирная туристская организация (ЮНВТО)?</p> <p>Каков порядок предоставления уведомления о начале осуществления деятельности в сфере туристской индустрии?</p> <p>Каков статус государственных и муниципальных служащих?</p> <p>Каковы основные концепции и понятия в сфере публичного управления туризмом за рубежом?</p> <p>Каковы особенности публичного управления туризмом в Канаде?</p> <p>Каковы пути реализации федеральных и муниципальных программ в туристской отрасли в современной Германии?</p> <p>Кластерный подход к развитию туризма: мировой опыт</p> <p>Понятие и значение маркетинга национального туристского продукта</p> <p>Понятие и значение правовой среды туристского предприятия</p> <p>Понятие и функции национального туристского офиса</p> <p>Понятие и функции национальной туристской администрации</p> <p>Правовые акты, регулирующие сферу гостеприимства и туризма, их классификация</p> <p>Приведите общую характеристику стандартизации и классификации объектов туристской индустрии.</p> <p>Программа по развитию туризма в г. Москва</p> <p>Программа развития круизного туризма в Азово-Черноморском регионе</p> <p>Программа развития туризма в Дальневосточном федеральном округе</p> <p>Программы по туризму для детей с ОВЗ</p> <p>Программы развития туризма в малых городах России</p> <p>Программы развития туризма на территориях муниципальных образований</p> <p>Расскажите о государственном управлении в области инвестиционной деятельности</p> <p>Расскажите о государственном управлении в области подготовки кадров для сферы туризма.</p> <p>Расскажите о едином федеральном реестре туроператоров: понятие, информация, содержащаяся в реестре, порядок ведения реестра уполномоченным федеральным органом исполнительной власти.</p> <p>Расскажите о правовом положении Объединения туроператоров в сфере выездного туризма.</p> <p>Расскажите о правовых основах публичного управления в сфере туризма в Российской Федерации.</p> <p>Расскажите о разграничении полномочий между органами государственной власти и местного самоуправления Российской Федерации в сфере туристской индустрии.</p> <p>Расскажите о туристско-рекреационных особых экономических зонах.</p> <p>Региональные целевые программы развития в России</p>

ПК-1	<p>Роль и методы государственного регулирования в индустрии туризма и гостеприимства</p> <p>Стратегическое планирование территории в целях развития туризма</p> <p>Туристская политика</p> <p>Туристская стратегия и тактика на государственном и муниципальном уровнях</p> <p>Что вы знаете о государственном управлении в области продвижения внутреннего и въездного туризма? Перечислите методы этого управления.</p> <p>Что вы знаете о государственном управления в области организации туристской деятельности? Перечислите методы этого управления.</p> <p>Что такое местные туристские администрации?</p> <p>Что такое национальная туристская администрация?</p> <p>Что такое региональные туристские администрации?</p> <p>В чем заключается участие Национальной туристской администрации в деятельности международных межправительственных организаций.</p> <p>В чем заключаются функции международных межправительственных организаций как субъектов публичного управления в сфере туризма?</p> <p>В чем отличие публичного управления туризмом в странах Азиатско-Тихоокеанского региона и Российской Федерации</p> <p>Государственное частное партнерство в программах развития туризма в РФ</p> <p>Государственные структуры, взаимодействующие с Федеральным агентством по туризму РФ</p> <p>Расскажите о том, что такое ответственность в государственном и муниципальном управлении в сфере туризма, перечислите ее виды.</p> <p>Расскажите об организации публичного управления в сфере туризма в Российской Федерации.</p> <p>Расскажите об органах государственной власти в сфере туризма общей и специальной компетенции.</p> <p>Расскажите о субъектах публичного управления, перечислите их виды</p>
------	--

РАЗДЕЛ 5. УСЛОВИЯ РЕАЛИЗАЦИИ ДИСЦИПЛИНЫ (МОДУЛЯ)

5.1. Перечень основной и дополнительной учебной литературы для освоения дисциплины (модуля)

5.1.1. Основная литература

Бугорский, В. П. Правовое и нормативное регулирование в индустрии гостеприимства : учебник и практикум для вузов / В. П. Бугорский. — Москва : Издательство Юрайт, 2024. — 165 с. — (Высшее образование). — ISBN 978-5-9916-9313-4. — Текст : электронный // Образовательная платформа Юрайт [сайт]. — URL: <https://urait.ru/bcode/538393> (дата обращения: 11.02.2024)

Васильев, В. П. Государственное и муниципальное управление : учебник и практикум для вузов / В. П. Васильев, Н. Г. Деханова, Ю. А. Холоденко. — 5-е изд., перераб. и доп. — Москва : Издательство Юрайт, 2024. — 314 с. — (Высшее образование). — ISBN 978-5-534-15469-6. — Текст : электронный // Образовательная платформа Юрайт [сайт]. — URL: <https://urait.ru/bcode/540833> (дата обращения: 11.02.2024).

Баталова, Ю. В. Государственное и муниципальное управление : учебник для вузов / Ю. В. Баталова ; под общей редакцией Н. А. Омельченко. — 2-е изд., перераб. и доп. — Москва : Издательство Юрайт, 2024. — 389 с. — (Высшее образование). — ISBN 978-5-534-18024-4. — Текст : электронный // Образовательная платформа Юрайт [сайт]. — URL: <https://urait.ru/bcode/535867> (дата обращения: 11.02.2024).

5.1.2 Дополнительная литература

Управление проектами и программами: журнал // Электронная библиотека Grebennikon. - URL: <https://grebennikon.ru/journal-20.html#volume2023-4>(дата обращения: 10.02.2024). - Режим доступа: по подписке.

Васильев, В. П. Государственное регулирование экономики : учебник и практикум для вузов / В. П. Васильев. — 5-е изд., перераб. и доп. — Москва : Издательство Юрайт, 2024. — 180 с. — (Высшее образование). — ISBN 978-5-534-15470-2. — Текст : электронный // Образовательная платформа Юрайт [сайт]. — URL: <https://urait.ru/bcode/538068> (дата обращения: 11.02.2024).

Рассохина, Т. В. Организация туристской индустрии: менеджмент туристских дестинаций : учебник и практикум для среднего профессионального образования / Т. В. Рассохина. — 2-е изд. — Москва : Издательство Юрайт, 2023. — 210 с. — (Профессиональное образование). — ISBN 978-5-534-12302-9. — Текст : электронный // Образовательная платформа Юрайт [сайт]. — URL: <https://urait.ru/bcode/518065> (дата обращения: 11.02.2024).

5.2 Перечень ресурсов информационно-коммуникационной сети «Интернет», необходимых для освоения дисциплины (модуля)

№№	Название электронного ресурса	Описание электронного ресурса	Используемый для работы адрес
1.	ЭБС «Университетская библиотека онлайн»	Электронная библиотека, обеспечивающая доступ высших и средних учебных заведений, публичных библиотек и корпоративных пользователей к наиболее востребованным материалам по всем отраслям знаний от ведущих российских издательств	http://biblioclub.ru/
2.	Научная электронная библиотека eLIBRARY.ru	Крупнейший российский информационно-аналитический портал в области науки, технологии, медицины и образования, содержащий рефераты и полные тексты более 34 млн научных публикаций и патентов	http://elibrary.ru/
3.	Образовательная платформа Юрайт	Электронно-библиотечная система для ВУЗов, ССУЗов, обеспечивающая доступ к учебникам, учебной и методической литературе по различным дисциплинам.	https://urait.ru/
4.	База данных "EastView"	Полнотекстовая база данных периодических изданий	https://dlib.eastview.com
5.	Электронная библиотека "Grebennikon"	Библиотека предоставляет доступ более чем к 30 журналам, выпускаемых Издательским домом "Гребенников".	https://grebennikon.ru/

5.3 Методические указания для обучающихся по освоению дисциплины (модуля)

Освоение обучающимся дисциплины (модуля) предполагает изучение материалов дисциплины (модуля) на аудиторных занятиях и в ходе самостоятельной работы. Аудиторные занятия проходят в форме лекций, семинаров, практических занятий.

При подготовке к аудиторным занятиям необходимо помнить особенности каждой формы его проведения.

Подготовка к учебному занятию лекционного типа заключается в следующем.

С целью обеспечения успешного обучения обучающийся должен готовиться к лекции, поскольку она является важнейшей формой организации учебного процесса, поскольку:

- знакомит с новым учебным материалом;
- разъясняет учебные элементы, трудные для понимания;
- систематизирует учебный материал;
- ориентирует в учебном процессе.

С этой целью:

- внимательно прочитайте материал предыдущей лекции;
- ознакомьтесь с учебным материалом по учебнику и учебным пособиям с темой прочитанной лекции;

- внесите дополнения к полученным ранее знаниям по теме лекции на полях лекционной тетради;
- запишите возможные вопросы, которые вы зададите лектору на лекции по материалу изученной лекции;
- постарайтесь уяснить место изучаемой темы в своей подготовке;
- узнайте тему предстоящей лекции (по тематическому плану, по информации лектора) и запишите информацию, которой вы владеете по данному вопросу.

Подготовка к занятию семинарского типа

При подготовке и работе во время проведения занятий семинарского типа следует обратить внимание на следующие моменты: на процесс предварительной подготовки, на работу во время занятия, обработку полученных результатов, исправление полученных замечаний.

Предварительная подготовка к учебному занятию семинарского типа заключается в изучении теоретического материала в отведенное для самостоятельной работы время, ознакомление с инструктивными материалами с целью осознания задач практического занятия, техники безопасности при работе с приборами, веществами.

Работа во время проведения учебного занятия семинарского типа включает:

- консультирование студентов преподавателями и вспомогательным персоналом с целью предоставления исчерпывающей информации, необходимой для самостоятельного выполнения предложенных преподавателем задач;
- самостоятельное выполнение заданий согласно обозначенной учебной программой тематики.

Обработка, обобщение полученных результатов проводится обучающимися самостоятельно или под руководством преподавателя (в зависимости от степени сложности поставленных задач). В результате оформляется индивидуальный отчет. Подготовленная к сдаче на контроль и оценку работа сдается преподавателю. Форма отчетности может быть письменная, устная или две одновременно. Главным результатом в данном случае служит получение положительной оценки по каждому практическому занятию. Это является необходимым условием при проведении рубежного контроля и допуска к экзамену. При получении неудовлетворительных результатов обучающийся имеет право в дополнительное время передать преподавателю работу до проведения промежуточной аттестации.

5.4 Информационно-технологическое обеспечение образовательного процесса по дисциплины (модуля)

5.4.1. Средства информационных технологий

1. Персональные компьютеры;
2. Средства доступа в Интернет;
3. Проектор.

5.4.2. Лицензионное и свободно распространяемое программное обеспечение, в том числе отечественного производства:

1. Операционная система: Astra Linux SE
2. Пакет офисных программ: LibreOffice
3. Справочная система Консультант+
4. Okular или Acrobat Reader DC
5. Ark или 7-zip

6. User Gate
7. TrueConf (client)

5.4.3. Информационные справочные системы и профессиональные базы данных

№№	Название электронного ресурса	Описание электронного ресурса	Используемый для работы адрес
1.	ЭБС «Университетская библиотека онлайн»	Электронная библиотека, обеспечивающая доступ высших и средних учебных заведений, публичных библиотек и корпоративных пользователей к наиболее востребованным материалам по всем отраслям знаний от ведущих российских издательств	http://biblioclub.ru/
2.	Научная электронная библиотека eLIBRARY.ru	Крупнейший российский информационно-аналитический портал в области науки, технологии, медицины и образования, содержащий рефераты и полные тексты более 34 млн научных публикаций и патентов	http://elibrary.ru/
3.	Образовательная платформа Юрайт	Электронно-библиотечная система для ВУЗов, ССУЗов, обеспечивающая доступ к учебникам, учебной и методической литературе по различным дисциплинам.	https://urait.ru/
4.	База данных "EastView"	Полнотекстовая база данных периодических изданий	https://dlib.eastview.com
5.	Электронная библиотека "Grebennikon"	Библиотека предоставляет доступ более чем к 30 журналам, выпускаемых Издательским домом "Гребенников".	https://grebennikon.ru/

5.5. Материально-техническое обеспечение образовательного процесса по дисциплине (модулю)

Для изучения дисциплины (модуля) используются:

Учебная аудитория для лекционных занятий оснащена специализированной мебелью (стол для преподавателя, парты, стулья, доска для написания мелом), техническими средствами обучения (проектор, экран, звуковое оборудование, компьютер, имеющий доступ в Интернет), а также, при необходимости, демонстрационными печатными пособиями.

Учебная аудитория для практических занятий: оснащена специализированной мебелью (стол для преподавателя, парты, стулья, доска для написания мелом); техническими средствами обучения (проектор, экран, звуковое оборудование, компьютер, имеющий доступ в Интернет), а также, при необходимости, демонстрационными печатными пособиями.

Помещения для самостоятельной работы обучающихся: оснащены специализированной мебелью (парты, стулья) техническими средствами обучения (персональные компьютеры с доступом в сеть Интернет и обеспечением доступа в электронно-информационную среду университета, программным обеспечением).

5.6. Образовательные технологии

При реализации дисциплины (модуля) применяются различные образовательные технологии, в том числе технологии электронного обучения.

Освоение дисциплины (модуля) предусматривает использование в учебном процессе активных и интерактивных форм проведения учебных занятий в форме деловых и ролевых игр,

разбор конкретных ситуаций, психологические и иные тренинги, в сочетании с внеаудиторной работой с целью формирования и развития **профессиональных** навыков обучающихся.

При освоении дисциплины (модуля) предусмотрено применением электронного обучения и дистанционных образовательных технологий.

Учебные часы дисциплины (модуля) предусматривают классическую контактную работу преподавателя с обучающимся в аудитории и контактную работу посредством электронной информационно-образовательной среды в синхронном и асинхронном режиме (вне аудитории) посредством применения возможностей компьютерных технологий (электронная почта, электронный учебник, тестирование, вебинар, видеофильм, презентация, форум и др.).

В рамках дисциплины (модуля) предусмотрены встречи с руководителями и работниками организаций, деятельность которых связана с *направленностью* реализуемой основной профессиональной образовательной программы.

ЛИСТ РЕГИСТРАЦИИ ИЗМЕНЕНИЙ


№ п/п	Содержание изменения	Реквизиты документа об утверждении изменения	Дата введения изменения
1.	Рабочая программа дисциплины (модуля) актуализирована	Протокол заседания кафедры № 7 от «27» февраля 2024 года	01.09.2024
2.			
3.			
4.			



**Министерство науки и высшего образования Российской Федерации
Федеральное государственное бюджетное образовательное учреждение
высшего образования
«Российский государственный социальный университет»**

УТВЕРЖДАЮ

Директор Высшей школы индустрии
гостеприимства, впечатлений и социального
креатива (институт)

 / К.К. Поздняков
29 февраля 2024 г.

РАБОЧАЯ ПРОГРАММА ДИСЦИПЛИНЫ (МОДУЛЬ)

**УПРАВЛЕНИЕ ПРОЕКТАМИ ГОСУДАРСТВЕННО-ЧАСТНОГО ПАРТНЕРСТВА В
ИНДУСТРИИ ТУРИЗМА**

Направление подготовки
«43.04.02 Туризм»

Направленность
«Стратегическое управление туристскими проектами»

**ОБРАЗОВАТЕЛЬНАЯ ПРОГРАММА ВЫСШЕГО ОБРАЗОВАНИЯ - ПРОГРАММА
МАГИСТРАТУРЫ**

Форма обучения
Очная, очно-заочная, заочная

Москва 2024

Рабочая программа дисциплины (модуля) «Управление проектами государственно-частного партнерства в индустрии туризма» разработана на основании федерального государственного образовательного стандарта высшего образования – *магистратуры* по направлению подготовки 43.04.02 Туризм, утвержденного приказом Министерства образования и науки Российской Федерации от 15.06.2017 г. № 556, учебного плана по основной профессиональной образовательной программе высшего образования - программы *магистратуры* по направлению подготовки 43.04.02 Туризм (далее – «ОПОП»).

Рабочая программа дисциплины (модуля) «Управление проектами государственно-частного партнерства в индустрии гостеприимства» разработана рабочей группой в составе:
канд. геогр. наук, доцента Шевченко Е.М.

Рабочая программа дисциплины (модуля) обсуждена и утверждена на заседании кафедры
Сервис-дизайна в индустрии туризма и гостеприимства
(наименование кафедры)

Протокол № 7 от «27» февраля 2024 года

Заведующий кафедрой
канд.геогр.наук, доцент



(подпись)

В.Ш. Хетагурова

СОДЕРЖАНИЕ

РАЗДЕЛ 1. ПАСПОРТ РАБОЧЕЙ ПРОГРАММЫ ДИСЦИПЛИНЫ (МОДУЛЯ)	4
1.1 Цель и задачи дисциплины (модуля).....	4
1.2 Планируемые результаты обучения по дисциплине (модулю) в рамках планируемых результатов освоения основной профессиональной образовательной программы высшего образования – программы магистратуры соотнесенные с установленными индикаторами достижения компетенций	4
РАЗДЕЛ 2. СТРУКТУРА И СОДЕРЖАНИЕ ДИСЦИПЛИНЫ (МОДУЛЯ)	5
2.1 Объем дисциплины (модуля), включая контактную работу обучающегося с педагогическими работниками и самостоятельную работу обучающегося	5
2.2. Учебно-тематический план дисциплины (модуля)	6
2.3. Содержание дисциплины (модуля).....	9
РАЗДЕЛ 3. УЧЕБНО-МЕТОДИЧЕСКОЕ ОБЕСПЕЧЕНИЕ САМОСТОЯТЕЛЬНОЙ РАБОТЫ ОБУЧАЮЩИХСЯ ПО ДИСЦИПЛИНЕ (МОДУЛЮ)	14
3.1. Виды самостоятельной работы обучающихся по дисциплине (модулю)	14
3.2. Задания для самостоятельной работы	15
3.3. Методические указания к самостоятельной работе по дисциплине (модулю)	17
РАЗДЕЛ 4. ОЦЕНОЧНЫЕ МАТЕРИАЛЫ ПО ДИСЦИПЛИНЕ (МОДУЛЮ)	19
4.1. Форма промежуточной аттестации обучающегося по дисциплине (модулю)	19
4.2. Оценочные материалы, определяющие процедуры оценивания знаний, умений, навыков и (или) опыта деятельности, характеризующих этапы формирования компетенций	19
4.2.1. Организационные основы применения балльно-рейтинговой системы оценки успеваемости обучающихся по дисциплине (модулю).....	19
4.2.2. Проведение текущего контроля успеваемости обучающихся по дисциплине (модулю) в соответствии с балльно-рейтинговой системой оценки успеваемости обучающегося	19
4.2.3. Проведение промежуточной аттестации обучающихся по дисциплине (модулю) в соответствии с балльно-рейтинговой системой оценки успеваемости обучающегося	20
4.3. Перечень заданий для проведения текущей и промежуточной оценки знаний, умений, навыков и (или) опыта деятельности, характеризующих этапы формирования компетенций.....	22
4.3.1. Оценочные материалы для проведения текущей аттестации и рубежного контроля, обучающихся по дисциплине (модулю)	22
4.3.2. Оценочные материалы для проведения промежуточной аттестации обучающихся по дисциплине (модулю).....	25
РАЗДЕЛ 5. УСЛОВИЯ РЕАЛИЗАЦИИ ДИСЦИПЛИНЫ (МОДУЛЯ)	26
5.1. Перечень основной и дополнительной учебной литературы для освоения дисциплины (модуля)	26
5.1.1. Основная литература.....	26
5.1.2. Дополнительная литература.....	Ошибка! Закладка не определена.
5.2 Перечень ресурсов информационно-коммуникационной сети «Интернет», необходимых для освоения дисциплины (модуля).....	27
5.3 Методические указания для обучающихся по освоению дисциплины (модуля).....	27
5.4 Информационно-технологическое обеспечение образовательного процесса по дисциплины (модуля).....	29
5.4.1. Средства информационных технологий	29
5.4.2. Лицензионное и свободно распространяемое программное обеспечение, в том числе отечественного производства:	29
5.4.3. Информационные справочные системы и профессиональные базы данных	29
5.5. Материально-техническое обеспечение образовательного процесса по дисциплине (модулю).....	29
5.6. Образовательные технологии	29
ЛИСТ РЕГИСТРАЦИИ ИЗМЕНЕНИЙ	31

РАЗДЕЛ 1. ПАСПОРТ РАБОЧЕЙ ПРОГРАММЫ ДИСЦИПЛИНЫ (МОДУЛЯ)

1.1 Цель и задачи дисциплины (модуля)

Цель дисциплины (модуля) заключается в получении обучающимися теоретических знаний форм государственно-частного партнерства, применяемые как в РФ, так и в зарубежных странах, методов ГЧП, особенностей правового режима, критериев и условий реализации инновационно-инвестиционных проектов ГЧП, источников финансирования проектов с последующим применением в профессиональной сфере

Задачи дисциплины (модуля):

- изучить и обобщить различные точки зрения по вопросам ГЧП;
- исследовать различные формы государственно-частного партнерства, применяемые как в Российской Федерации, так и в зарубежных странах;
- рассмотреть действующее российское законодательство о государственно-частном партнерстве и проанализировать направления его усовершенствования;
- обосновать критерии, правила и условия реализации инновационно-инвестиционных проектов государственно-частного партнерства;
- исследовать участие предприятий, в реализации инновационно-инвестиционных проектов ГЧП;
- исследовать методы оценки эффективности осуществления инновационно-инвестиционных проектов при участии государства и частного бизнеса с целью их усовершенствования;
- изучить источники информации для анализа эффективности инновационно-инвестиционных проектов, реализуемых на условиях государственно-частного партнерства;
- разработать методики анализа общественной и коммерческой эффективности инновационно-инвестиционных проектов, реализуемых на основе ГЧП.

1.2 Планируемые результаты обучения по дисциплине (модулю) в рамках планируемых результатов освоения основной профессиональной образовательной программы высшего образования – программы *магистратуры* соотнесенные с установленными индикаторами достижения компетенций

Процесс освоения дисциплины (модуля) направлен на формирование у обучающихся следующих компетенций ПК-2 в соответствии с учебным планом.

В результате освоения дисциплины (модуля) обучающийся должен демонстрировать следующие результаты:

Категория компетенций (при наличии)	Код компетенции Формулировка компетенции	Код и наименование индикатора достижения компетенции	Результаты обучения
	ПК - 2 Способен управлять разработкой, обоснованием и реализацией проектов, внедрять изменения в сфере туризма	ПК – 2.1. Проектирует объекты профессиональной деятельности с учётом современных технологий и туристских новаций ПК – 2.2. Осуществляет планирование туристских пространств с учётом имеющихся ресурсов ПК – 2.3. Организует, координирует и контролирует деятельность по разработке бизнес-планов в сфере туризма как технологии обоснования проектов и принятия	<i>Знать: ключевые понятия, принципы, теоретические аспекты и механизмы организации государственного - частного и муниципального- частного партнёрства</i> <i>Уметь: оценивать эффективность и обосновывать применение механизмов государственного - частного и муниципального-</i>

		предпринимательских решений	частного партнёрства в сфере туризма
--	--	-----------------------------	--------------------------------------

РАЗДЕЛ 2. СТРУКТУРА И СОДЕРЖАНИЕ ДИСЦИПЛИНЫ (МОДУЛЯ)

2.1 Объем дисциплины (модуля), включая контактную работу обучающегося с педагогическими работниками и самостоятельную работу обучающегося

Очная форма обучения

Вид учебной работы	Всего часов	Семестры			
		3			
Контактная работа обучающихся с педагогическими работниками	36	36			
Лекционные занятия	6	6			
<i>из них: в форме практической подготовки</i>					
Практические занятия	30	30			
<i>из них: в форме практической подготовки</i>					
Консультации					
<i>из них: в форме практической подготовки</i>					
Самостоятельная работа обучающихся	27	27			
Контроль промежуточной аттестации	9	9			
Форма промежуточной аттестации	Зачёт	Зачёт			
ОБЪЕМ ДИСЦИПЛИНЫ (МОДУЛЯ) В ЧАСАХ	72	72			

Очно-заочная форма обучения

Вид учебной работы	Всего часов	Семестры			
		4			
Контактная работа обучающихся с педагогическими работниками	24	38			
Лекционные занятия	6	6			
<i>из них: в форме практической подготовки</i>					
Практические занятия	18	18			
<i>из них: в форме практической подготовки</i>					
Консультации	2	2			
<i>из них: в форме практической подготовки</i>					
Самостоятельная работа обучающихся	39	39			
Контроль промежуточной аттестации	9	9			
Форма промежуточной аттестации	зачет	зачет			
ОБЪЕМ ДИСЦИПЛИНЫ (МОДУЛЯ) В ЧАСАХ	72	72			

Заочная форма обучения

Вид учебной работы	Всего часов	Курс 2		
		Сессия 1-2		
Контактная работа обучающихся с педагогическими работниками	8	8		
Лекционные занятия	4	4		
<i>из них: в форме практической подготовки</i>				
Практические занятия	4	4		

<i>из них: в форме практической подготовки</i>					
Консультации	2	2			
<i>из них: в форме практической подготовки</i>					
Самостоятельная работа обучающихся	60	60			
Контроль промежуточной аттестации	4	4			
Форма промежуточной аттестации	зачет	зачет			
ОБЪЕМ ДИСЦИПЛИНЫ (МОДУЛЯ) В ЧАСАХ	72	72			

2.2. Учебно-тематический план дисциплины (модуля)

Очной формы обучения

Раздел, тема	Виды учебной работы, академических часов									
	Всего	Самостоятельная работа	Контактная работа обучающихся с педагогическими работниками							
			Всего	Лекционные занятия <i>из них: в форме практической подготовки</i>	Практические занятия <i>из них: в форме практической подготовки</i>	Лабораторные занятия <i>из них: в форме практической подготовки</i>	Консультации <i>из них: в форме практической подготовки</i>			
Модуль 1 (Семестр 3)										
Раздел 1. Теория государственно-частного партнерства и ее место в системе экономических политических наук	26	10	16	2		14				
Тема 1.1. Понятие «государственно-частное партнерство», инструменты и мировая практика управления проектами	12	5	7	1		6				
Тема 1.2. Модели и виды проектов государственно-частного партнерства	14	5	9	1		8				
Раздел 2. Практика реализации ГЧП. ГЧП в индустрии туризма	37	17	20	4		16				
Тема 2.1. Управление инновациями и рисками в проектах государственно-частного партнерства	20	10	10	2		8				
Тема 2.2. Особенности финансирования и перспективы развития проектов государственно-частного партнерства в индустрии туризма	17	7	10	2		8				

Раздел, тема	Виды учебной работы, академических часов									
	Всего	Самостоятельная работа	Контактная работа обучающихся с педагогическими работниками							
			Всего	Лекционные занятия <i>из них: в форме практической подготовки</i>	Практические занятия <i>из них: в форме практической подготовки</i>	Лабораторные занятия <i>из них: в форме практической подготовки</i>	Консультации <i>из них: в форме практической подготовки</i>			
Контроль промежуточной аттестации (час)	9									
Форма промежуточной аттестации (указать)	Зачёт									
Общий объем, часов	72	27	36	6		30				

Очно-заочной формы обучения

Раздел, тема	Виды учебной работы, академических часов									
	Всего	Самостоятельная работа	Контактная работа обучающихся с педагогическими работниками							
			Всего	Лекционные занятия <i>из них: в форме практической подготовки</i>	Практические занятия <i>из них: в форме практической подготовки</i>	Лабораторные занятия <i>из них: в форме практической подготовки</i>	Консультации <i>из них: в форме практической подготовки</i>			
Модуль 1 (Семестр 4)										
Раздел 1. Теория государственно-частного партнерства и ее место в системе экономических политических наук	30	20	10	2		8				
Тема 1.1. Понятие «государственно-частное партнерство», инструменты и мировая практика управления проектами	15	10	5	1		4				
Тема 1.2. Модели и виды проектов государственно-частного партнерства	15	10	5	1		4				

Раздел, тема	Виды учебной работы, академических часов									
	Всего	Самостоятельная работа	Контактная работа обучающихся с педагогическими работниками							
			Всего	Лекционные занятия <i>из них: в форме практической подготовки</i>	Практические занятия <i>из них: в форме практической подготовки</i>	Лабораторные занятия <i>из них: в форме практической подготовки</i>	Консультации <i>из них: в форме практической подготовки</i>			
Раздел 2. Практика реализации ГЧП. ГЧП в индустрии туризма	33	19	14	4	10					
Тема 2.1. Управление инновациями и рисками в проектах государственно-частного партнерства	18	10	8	2	6					
Тема 2.2. Особенности финансирования и перспективы развития проектов государственно-частного партнерства в индустрии туризма	15	9	6	2	4					
Контроль промежуточной аттестации (час)	9									
<i>Форма промежуточной аттестации (указать)</i>	Зачёт									
Общий объем, часов	72	39	24	6	18					

Заочной формы обучения

Раздел, тема	Виды учебной работы, академических часов									
	Всего	Самостоятельная работа	Контактная работа обучающихся с педагогическими работниками							
			Всего	Лекционные занятия <i>из них: в форме практической подготовки</i>	Практические занятия <i>из них: в форме практической подготовки</i>	Лабораторные занятия <i>из них: в форме практической подготовки</i>	Консультации <i>из них: в форме практической подготовки</i>			
Модуль 1 (Семестр 4)										
Раздел 1. Теория государственно-частного	34	30	4	2	2					

Раздел, тема	Виды учебной работы, академических часов										
	Всего	Самостоятельная работа	Контактная работа обучающихся с педагогическими работниками								
			Всего	Лекционные занятия из них: в форме практической подготовки	Практические занятия из них: в форме практической подготовки	Лабораторные занятия из них: в форме практической подготовки	Консультации из них: в форме практической подготовки				
партнерства и ее место в системе экономических политических наук											
Тема 1.1. Понятие «государственно-частное партнерство», инструменты и мировая практика управления проектами	17	15	2	1		1					
Тема 1.2. Модели и виды проектов государственно-частного партнерства	17	15	2	1		1					
Раздел 2. Практика реализации ГЧП. ГЧП в индустрии туризма	34	30	4	2		2					
Тема 2.1. Управление инновациями и рисками в проектах государственно-частного партнерства	17	15	2	1		1					
Тема 2.2. Особенности финансирования и перспективы развития проектов государственно-частного партнерства в индустрии туризма	17	15	2	1		1					
Контроль промежуточной аттестации (час)	4										
Форма промежуточной аттестации (указать)	Зачёт										
Общий объем, часов	72	60	8	4		4					

2.3. Содержание дисциплины (модуля)

РАЗДЕЛ 1. Теория государственно-частного партнерства и ее место в системе экономических политических наук

Перечень изучаемых элементов содержания: конкуренции. Основные принципы построения государственно-частного партнерства (ГЧП), наличие юридически оформленных соглашений между публичной и частной сторонами, распределение рисков и финансовой ответственности между сторонами, публичная, социальная направленность проекта, долгосрочность обеспечения и предоставления услуг. Формы государственно-частного

партнерства в Российской Федерации: любые взаимовыгодные формы взаимодействия государства и бизнеса ;государственные контракты; арендные отношения; финансовую аренду (лизинг); государственно-частные предприятия; соглашения о разделе продукции (СРП); концессионные соглашения. Инструменты государственно-частного партнерства в Российской Федерации: Инвестиционный фонд Российской Федерации, концессия, национальные спортивные проекты, формирование интегрированных структур. Мировая практика сотрудничества государственной власти и частного бизнеса при реализации проектов ГЧП в спортивной индустрии по направлениям: развитие инфраструктуры спортивных организаций, развлекательная инфраструктура и спортивные сооружения, маркетинг и продвижение национальных спортивных проектов. Модели проектов с привлечением механизма взаимодействия государства и бизнеса, основанные на концессионных соглашениях: BOT (Build - Operate - Transfer) – «Строительство – Управление – Передача». Концессионер строит объект и эксплуатирует в течение определенного времени, после чего передает государству. BTO (Build - Transfer - Operate) –«строительство – передача – управление». Концессионер строит объект и сразу после окончания строительства передает его в собственность государству, после чего он принимает данный объект в эксплуатацию. BOO (Build - Own - Operate) «строительство – владение – управление»: концессионер осуществляет строительство объекта, после чего получает данный объект в собственность с неограниченным сроком действия. BOOT (Build - Own - Operate - Transfer) «строительство – владение – управление –передача»: концессионер строит объект и владеет им в течение определенного срока, после чего права собственности на объект переходят государству. BBO (Buy - Build - Operate) «покупка – строительство – управление»: государство продает объект, а покупатель осуществляет восстановление или расширение существующего объекта. Модели проектов с привлечением механизма взаимодействия государства и бизнеса наиболее широко распространены: BRT (Built, Rent, Transfer) «строительство - аренда - передача»; DFBOT (Design, Finance, Built, Operate, Transfer) «проектирование - финансирование - строительство -эксплуатация - передача»; BOLT (Built, Operate, Lease, Transfer) «строительство - управление - аренда - передача»; DBO (Design, Build, Operate) «проектирование - строительство эксплуатация»).

Тема 1.1. Понятие «государственно-частное партнерство», инструменты и мировая практика управления проектами

Перечень изучаемых элементов содержания: конкуренции. Основные принципы построения государственно-частного партнерства (ГЧП), наличие юридически оформленных соглашений между публичной и частной сторонами, распределение рисков и финансовой ответственности между сторонами, публичная, социальная направленность проекта, долгосрочность обеспечения и предоставления услуг. Формы государственно-частного партнерства в Российской Федерации: любые взаимовыгодные формы взаимодействия государства и бизнеса ;государственные контракты; арендные отношения; финансовую аренду (лизинг); государственно-частные предприятия; соглашения о разделе продукции (СРП); концессионные соглашения. Инструменты государственно-частного партнерства в Российской Федерации: Инвестиционный фонд Российской Федерации, концессия, национальные спортивные проекты, формирование интегрированных структур. Мировая практика сотрудничества государственной власти и частного бизнеса при реализации проектов ГЧП в спортивной индустрии по направлениям: развитие инфраструктуры спортивных организаций, развлекательная инфраструктура и спортивные сооружения, маркетинг и продвижение национальных спортивных проектов.

Тема 1.2. Модели и виды проектов государственно-частного партнерства

Перечень изучаемых элементов содержания: Модели проектов с привлечением механизма взаимодействия государства и бизнеса, основанные на концессионных соглашениях: BOT (Build - Operate - Transfer) – «Строительство – Управление – Передача». Концессионер строит объект и эксплуатирует в течение определенного времени, после чего передает государству. BTO (Build - Transfer - Operate) –«строительство – передача – управление». Концессионер строит объект и сразу после окончания строительства передает его в

собственность государству, после чего он принимает данный объект в эксплуатацию. BOO (Build - Own - Operate) «строительство – владение – управление»: концессионер осуществляет строительство объекта, после чего получает данный объект в собственность с неограниченным сроком действия. BOOT (Build - Own - Operate - Transfer) «строительство – владение – управление – передача»: концессионер строит объект и владеет им в течение определенного срока, после чего права собственности на объект переходят государству. BBO (Buy - Build - Operate) «покупка – строительство – управление»: государство продает объект, а покупатель осуществляет восстановление или расширение существующего объекта. Модели проектов с привлечением механизма взаимодействия государства и бизнеса наиболее широко распространены: BRT (Built, Rent, Transfer) «строительство - аренда - передача»; DFBOT (Design, Finance, Built, Operate, Transfer) «проектирование - финансирование - строительство - эксплуатация - передача»; BOLT (Built, Operate, Lease, Transfer) «строительство - управление - аренда - передача»; DBO (Design, Build, Operate) «проектирование - строительство - эксплуатация»).

ПРАКТИЧЕСКОЕ ЗАДАНИЕ К РАЗДЕЛУ 1

Форма практического задания: дискуссия

Перечень тем к дискуссии по темам раздела 1:

1. Понятие «государственно-частное партнерство».
2. Основные принципы построения государственно-частного партнерства.
3. Инструменты государственно-частного партнерства.
4. Формы государственно-частного партнерства в Российской Федерации.
5. Мировая практика сотрудничества Модели проектов с привлечением механизма взаимодействия государства и бизнеса, основанные на концессионных соглашениях.
2. Понятие «концессионер» в концессионных соглашениях.
3. Наиболее распространенные модели проектов ГЧП в спортивной индустрии с привлечением механизма взаимодействия государства и бизнеса в мировой практике.
4. Виды проектов с привлечением механизма государственно-частного партнерства в спортивной индустрии реализуемые в России.
5. Примеры проектов ГЧП в спортивной индустрии в России.

РУБЕЖНЫЙ КОНТРОЛЬ К РАЗДЕЛУ 1: Форма рубежного контроля – Контрольная работа.

РАЗДЕЛ 2. ПРАКТИКА РЕАЛИЗАЦИИ ГЧП. ГЧП В ИНДУСТРИИ ТУРИЗМА

Перечень изучаемых элементов содержания: Инновации в спортивной индустрии. Особенности подготовки проектной документации. Инструменты управления инновационными проектами в спортивной индустрии. Классификация распределения рисков: ретроспективные, текущие, перспективные, политические, правовые, экономические, внешние, внутренние, чистые, динамические, производственные, общественные, коммерческие, финансовые, валютные, инвестиционные. Классификация распределения рисков между участниками проекта: риски, которые несет государство; риски, которые несет частный бизнес; совместное несение рисков. Риски между государством и частной стороной: риск преждевременного расторжения контракта управляется только созданием контрактной системы компенсационных выплат, которая может исключить необоснованный разрыв контракта; риски тарифного регулирования могут управляться путем включения в контракт системы расчета стоимости услуг и правил ее изменений и пересмотр.

Управление рисками в проектах ГЧП заключается: в выявлении и описании рисков, присущих конкретному проекту; оценке рисков; распределении рисков между сторонами соглашения; предотвращении рисков и действиях по их минимизации; мониторинге рисков в течение всего срока реализации проекта. Подходы по снижению валютного риска: использование страховых продуктов или инструментов страхования, рост по привлечению финансирования в той валюте, где реализуется проект, использование государственных гарантий (обязательства в рамках соглашения, субординированный кредит от государства). Сбалансированное распределение рисков на основе матрицы распределения рисков между сторонами государственно-частного партнерства. Стратегия развития туризма в Российской Федерации на период до 2035 года.

Механизмы государственно-частного партнерства, муниципально-частного партнерства в ревитализации исторической среды. Концепция по развитию исторических поселений, поддержке и популяризации культурных и туристских возможностей, развитию экономики культурного наследия на период до 2030 года. Источники финансирования проектов ГЧП: средства бюджетов разных уровней; средства государственных предприятий и учреждений; средства отечественного частного сектора экономики; средства общественных и некоммерческих структур; кредитные ресурсы финансово-кредитных учреждений; миссия ценных бумаг совместных предприятий; средства зарубежных государственных и частных инвесторов; средства физических лиц и другие (международные финансовые организации). Определение механизмов финансирования проектов ГЧП в зависимости от источников: кредитный (с привлечение заемных средств); смешанный (с привлечением собственных средств двух или более партнеров); гибридный (сочетание собственных и заемными средств). Виды финансирования проектов ГЧП с участием частного и государственного партнерства: долговое финансирование (банковские кредиты, облигационные займы, финансовый лизинг и ипотечное кредитование), государственный бюджет и внебюджетные фонды (гранты, субсидии), долевое финансирование через участие в капитале (стратегические инвесторы, конвертируемые инструменты, LBO и MBO, прямые финансовые инвесторы, венчурные инвесторы, новые выпуски акций на публичном рынке). Особенность проектного финансирования с привлечением ГЧП в спортивной индустрии: финансирование проекта за счет собственных и привлеченных средств; предоставление прямых кредитов без права регрессии или с ограниченным правом напрямую организациям спортивной индустрии; обеспечение долгосрочными инвестициями для реализации проектов ГЧП в спортивной индустрии; страхование денежных потоков проекта. Окупаемость инвестиций для участников проектов по развитию спортивной индустрии с использованием государственно-частного партнерства. Инвестиционная потребность в финансировании инфраструктуры на долгосрочную перспективу. Перспективы развития проектов государственно-частного партнерства в России (развитие спортивной индустрии, управление проектами в спортивной индустрии, механизм ГЧП). Прогноз объективных потребностей при инициации и реализации проектов ГЧП на федеральном, региональном и местном уровнях. Перспективы развития и применения механизмов государственно частного партнерства в управлении проектами: формирование и подготовка эффективных проектных команд (командообразование), в задачи которых входит компетентное сопровождение проекта ГЧП на всех стадиях: от определения концепции до непосредственной реализации.

Тема 2.1. Управление инновациями и рисками в проектах государственно-частного партнерства

Перечень изучаемых элементов содержания: Инновации в спортивной индустрии. Особенности подготовки проектной документации. Инструменты управления инновационными проектами в спортивной индустрии. Классификация распределения рисков: ретроспективные, текущие, перспективные, политические, правовые, экономические, внешние, внутренние, чистые, динамические, производственные, общественные, коммерческие, финансовые, валютные, инвестиционные. Классификация распределения рисков между участниками проекта: риски, которые несет государство; риски, которые несет частный бизнес; совместное несение рисков. Риски между государством и частной стороной: риск преждевременного расторжения контракта управляется только созданием контрактной системы компенсационных выплат, которая может исключить необоснованный разрыв контракта; риски тарифного регулирования могут управляться путем включения в контракт системы расчета стоимости услуг и правил ее изменений и пересмотр.

Управление рисками в проектах ГЧП заключается: в выявлении и описании рисков, присущих конкретному проекту; оценке рисков; распределении рисков между сторонами соглашения; предотвращении рисков и действиях по их минимизации; мониторинге рисков в течение всего срока реализации проекта. Подходы по снижению валютного риска: использование страховых продуктов или инструментов страхования, рост по привлечению финансирования в той валюте, где реализуется проект, использование государственных гарантий (обязательства в рамках соглашения, субординированный кредит от государства). Сбалансированное

распределение рисков на основе матрицы распределения рисков между сторонами государственно-частного партнерства.

Тема 2.2. Особенности финансирования и перспективы развития проектов государственно-частного партнерства в индустрии туризма

Перечень изучаемых элементов содержания: Стратегия развития туризма в Российской Федерации на период до 2035 года. Механизмы государственно-частного партнерства, муниципально-частного партнерства в ревитализации исторической среды. Концепция по развитию исторических поселений, поддержке и популяризации культурных и туристских возможностей, развитию экономики культурного наследия на период до 2030 года. Источники финансирования проектов ГЧП: средства бюджетов разных уровней; средства государственных предприятий и учреждений; средства отечественного частного сектора экономики; средства общественных и некоммерческих структур; кредитные ресурсы финансово-кредитных учреждений; миссия ценных бумаг совместных предприятий; средства зарубежных государственных и частных инвесторов; средства физических лиц и другие (международные финансовые организации). Определение механизмов финансирования проектов ГЧП в зависимости от источников: кредитный (с привлечением заемных средств); смешанный (с привлечением собственных средств двух или более партнеров); гибридный (сочетание собственных и заемными средств). Виды финансирования проектов ГЧП с участием частного и государственного партнерства: долговое финансирование (банковские кредиты, облигационные займы, финансовый лизинг и ипотечное кредитование), государственный бюджет и внебюджетные фонды (гранты, субсидии), долевое финансирование через участие в капитале (стратегические инвесторы, конвертируемые инструменты, LBO и MBO, прямые финансовые инвесторы, венчурные инвесторы, новые выпуски акций на публичном рынке). Особенность проектного финансирования с привлечением ГЧП в спортивной индустрии: финансирование проекта за счет собственных и привлеченных средств; предоставление прямых кредитов без права регрессии или с ограниченным правом напрямую организациям спортивной индустрии; обеспечение долгосрочными инвестициями для реализации проектов ГЧП в спортивной индустрии; страхование денежных потоков проекта. Окупаемость инвестиций для участников проектов по развитию спортивной индустрии с использованием государственно-частного партнерства. Инвестиционная потребность в финансировании инфраструктуры на долгосрочную перспективу. Перспективы развития проектов государственно-частного партнерства в России (развитие спортивной индустрии, управление проектами в спортивной индустрии, механизм ГЧП). Прогноз объективных потребностей при инициации и реализации проектов ГЧП на федеральном, региональном и местном уровнях. Перспективы развития и применения механизмов государственно частного партнерства в управлении проектами: формирование и подготовка эффективных проектных команд (командообразование), в задачи которых входит компетентное сопровождение проекта ГЧП на всех стадиях: от определения концепции до непосредственной реализации.

ПРАКТИЧЕСКОЕ ЗАДАНИЕ К РАЗДЕЛУ 2

Форма практического задания: дискуссия.

Перечень тем к дискуссии по темам раздела 2:

1. Инновации и их особенности.
 2. Инновации и их место в жизненном цикле спортивных проектов.
 3. Классификация распределения рисков в проектах.
 4. Классификация распределения рисков между участниками проекта государственно-частного партнерства.
 5. Риски между государством и частной стороной в проектах с привлечением механизма взаимодействия государства и бизнеса.
 6. Управление рисками в проектах государственно-частного партнерства.
 7. Подходы по снижению рисков проектов по развитию спортивной индустрии с использованием механизма государственно-частного партнерства.
 8. Сбалансированное распределение рисков. Матрица распределения рисков между сторонами государственно-частного партнерства.
1. Источники финансирования проектов.

2. Механизмы финансирования проектов государственно-частного партнерства.
3. Долговое финансирование проектов. Разъяснить о способе привлечения денежных средств.
4. Государственный бюджет и внебюджетные фонды. Разъяснить о способе привлечения денежных средств.

РУБЕЖНЫЙ КОНТРОЛЬ К РАЗДЕЛУ 2: форма рубежного контроля – Контрольная работа.

РАЗДЕЛ 3. УЧЕБНО-МЕТОДИЧЕСКОЕ ОБЕСПЕЧЕНИЕ САМОСТОЯТЕЛЬНОЙ РАБОТЫ ОБУЧАЮЩИХСЯ ПО ДИСЦИПЛИНЕ (МОДУЛЮ)

3.1. Виды самостоятельной работы обучающихся по дисциплине (модулю)

Очной формы обучения

Раздел, тема	Количество часов	Вид самостоятельной работы
Модуль 1. (семестр 3)		
Раздел 1. Теория государственно-частного партнерства и ее место в системе экономических политических наук	5	Подготовка реферата/эссе
	5	Самостоятельное изучение материала раздела
Раздел 2. Практика реализации ГЧП. ГЧП в индустрии туризма	7	Подготовка реферата/эссе
	10	Самостоятельное изучение материала раздела
Общий объем по модулю/семестру, часов	27	
Общий объем по дисциплине (модулю), часов	27	

Очно-заочной формы обучения

Раздел, тема	Количество часов	Вид самостоятельной работы
Модуль 1. (семестр 5)		
Раздел 1. Теория государственно-частного партнерства и ее место в системе экономических политических наук	10	Подготовка реферата/эссе
	10	Самостоятельное изучение материала раздела
Раздел 2. Практика реализации ГЧП. ГЧП в индустрии туризма	9	Подготовка реферата/эссе
	10	Самостоятельное изучение материала раздела
Общий объем по модулю/семестру, часов	39	
Общий объем по дисциплине (модулю), часов	39	

Заочной формы обучения

Раздел, тема	Количество часов	Вид самостоятельной работы
Модуль 1. (курс 3 сессия 1-2)		
Раздел 1. Теория государственно-частного партнерства и ее место в системе экономических	15	Подготовка реферата/эссе
	15	Самостоятельное изучение материала раздела

политических наук		
Раздел 2. Практика реализации ГЧП. ГЧП в индустрии туризма	15	Подготовка реферата/эссе
	15	Самостоятельное изучение материала раздела
Общий объем по модулю/семестру, часов	60	
Общий объем по дисциплине (модулю), часов	60	

3.2. Задания для самостоятельной работы

Задания для самостоятельной работы к Разделу 1 Вопросы для самостоятельной работы к Разделу 1

1. Рассмотреть понятие «государственно-частное партнерство».
2. Рассмотреть основные принципы построения государственно-частного партнерства – участие бизнеса в государственной собственности и исполнение функций, отношения между государственным и частным партнером.
3. Изучить инструменты государственно-частного партнерства, применяемые в Российской Федерации.
4. Рассмотреть концессионные соглашения, особые экономические зоны, бюджетные инвестиции.
5. Изучить формы государственно-частного партнерства, применяемые в Российской Федерации.
6. Рассмотреть мировую практику сотрудничества государственной власти и частного бизнеса в проектном управлении.
7. Рассмотреть примеры сотрудничества государственной власти и частного бизнеса в проектном управлении по направлениям: инфраструктура индустрии туризма, инженерная инфраструктура и коммуникации.

Перечень тем рефератов/ эссе к Разделу 1:

1. Модели проектов с привлечением механизма взаимодействия государства и бизнеса, основанные на концессионных соглашениях.
2. Понятие «концессионер» в концессионных соглашениях.
3. Модели: BOT «Строительство – Управление – Передача»; BTO «строительство – передача – управление»; BOO «строительство – владение – управление»; BOOT «строительство – владение – управление – Передача»; BBO «покупка – строительство – управление».
4. Наиболее распространенные модели проектов с привлечением механизма взаимодействия государства и бизнеса в мировой практике.
5. Рассмотреть модели: BRT «строительство - аренда - передача»; DFBOT Operate, Transfer «проектирование - финансирование - строительство - эксплуатация -передача»; BOLT «строительство -управление - аренда - передача»; DBO «проектирование - строительство эксплуатация»
6. Виды проектов с привлечением механизма государственно-частного партнерства в туристскую индустрию реализуемую в России.
7. Примеры реализуемых туристских проектов в России (на региональном уровне).

Литература для самостоятельного изучения к Разделу 1.

Основная литература

1. Механизмы государственно-частного партнерства. Теория и практика : учебник и практикум для вузов / Е. И. Марковская [и др.] ; под общей редакцией Е. И. Марковской. — Москва : Издательство Юрайт, 2024. — 491 с. — (Высшее образование). — ISBN 978-5-534-11317-4. — Текст : электронный // Образовательная платформа Юрайт [сайт]. — URL: <https://urait.ru/bcode/541759> (дата обращения: 11.02.2024).
2. Васильев, В. П. Государственное и муниципальное управление : учебник и практикум для вузов / В. П. Васильев, Н. Г. Деханова, Ю. А. Холоденко. — 5-е изд., перераб. и доп. — Москва : Издательство Юрайт, 2024. — 314 с. — (Высшее образование). — ISBN 978-5-534-15469-6. — Текст :

электронный // Образовательная платформа Юрайт [сайт]. — URL: <https://urait.ru/bcode/540833> (дата обращения: 11.02.2024).

3. Угрюмова, А. А. Региональная экономика и управление : учебник и практикум для вузов / А. А. Угрюмова, Е. В. Ерохина, М. В. Савельева. — 3-е изд., перераб. и доп. — Москва : Издательство Юрайт, 2024. — 517 с. — (Высшее образование). — ISBN 978-5-534-16821-1. — Текст : электронный // Образовательная платформа Юрайт [сайт]. — URL: <https://urait.ru/bcode/536865> (дата обращения: 11.02.2024).

Дополнительная литература

4. Попов, Е. В. Сетевые экономические взаимодействия : монография / Е. В. Попов ; ответственный редактор В. Л. Макаров. — 2-е изд., перераб. и доп. — Москва : Издательство Юрайт, 2024. — 199 с. — (Актуальные монографии). — ISBN 978-5-534-11270-2. — Текст : электронный // Образовательная платформа Юрайт [сайт]. — URL: <https://urait.ru/bcode/541425> (дата обращения: 11.02.2024).

5. Васильев, В. П. Государственное регулирование экономики : учебник и практикум для вузов / В. П. Васильев. — 5-е изд., перераб. и доп. — Москва : Издательство Юрайт, 2024. — 180 с. — (Высшее образование). — ISBN 978-5-534-15470-2. — Текст : электронный // Образовательная платформа Юрайт [сайт]. — URL: <https://urait.ru/bcode/538068> (дата обращения: 11.02.2024).

6. Управление проектами и программами: журнал // Электронная библиотека Grebennikon. - URL: <https://grebennikon.ru/journal-20.html#volume2023-4>(дата обращения: 10.02.2024). - Режим доступа: по подписке.

Задания для самостоятельной работы к Разделу 2

Вопросы для самостоятельной работы к Разделу 2

1. Инновации в спортивных проектах.
2. Классификация распределения рисков между участниками проекта государственно-частного партнерства.
3. Риски между государством и частной стороной в проектах с привлечением механизма взаимодействия государства и бизнеса.
4. Управление рисками в проектах государственно-частного партнерства.
5. Подходы по снижению рисков проектов по развитию спортивной индустрии с использованием государственно-частного партнерства.
6. Сбалансированное распределение рисков. Матрица распределения рисков между сторонами государственно-частного партнерства.

Перечень тем рефератов/ эссе к Разделу 2:

1. Источники финансирования проектов.
2. Долговое финансирование проектов. Разъяснить о способе привлечения денежных средств.
3. Государственный бюджет и внебюджетные фонды. Разъяснить о способе привлечения денежных средств.
4. Долевое финансирование через участие в капитале. Разъяснить о способе привлечения денежных средств.
5. Особенность проектного финансирования с привлечением ГЧП партнерства в индустрию туризма
6. Окупаемость инвестиций для участников проектов по развитию спортивной индустрии с использованием государственно-частного партнерства.
7. Перспективы развития и применения механизмов ГЧП в управлении проектами: формирование и подготовка эффективных проектных команд.
8. Составить прогноз объективных потребностей в инициацию и реализацию спортивных проектов ГЧП на федеральном, региональном и местном уровнях (на основе данных Центра развития ГЧП, разработанных и принятых, прогноза социально-экономического развития России, мониторинга развития секторов экономики).

Задания для самостоятельной работы к Разделу 3

Вопросы для самостоятельной работы к Разделу 3

1. Перспективы развития и применения механизмов ГЧП в управлении проектами: формирование и подготовка эффективных проектных команд.
2. Составить прогноз объективных потребностей в инициацию и реализацию спортивных проектов ГЧП на федеральном, региональном и местном уровнях (на основе данных Центра развития ГЧП, разработанных и принятых, прогноза социально-экономического развития России, мониторинга развития секторов экономики).

Литература для самостоятельного изучения к Разделу 3.

Основная литература

1. Механизмы государственно-частного партнерства. Теория и практика : учебник и практикум для вузов / Е. И. Марковская [и др.] ; под общей редакцией Е. И. Марковской. — Москва : Издательство Юрайт, 2024. — 491 с. — (Высшее образование). — ISBN 978-5-534-11317-4. — Текст : электронный // Образовательная платформа Юрайт [сайт]. — URL: <https://urait.ru/bcode/541759> (дата обращения: 11.02.2024).
2. Васильев, В. П. Государственное и муниципальное управление : учебник и практикум для вузов / В. П. Васильев, Н. Г. Деханова, Ю. А. Холоденко. — 5-е изд., перераб. и доп. — Москва : Издательство Юрайт, 2024. — 314 с. — (Высшее образование). — ISBN 978-5-534-15469-6. — Текст : электронный // Образовательная платформа Юрайт [сайт]. — URL: <https://urait.ru/bcode/540833> (дата обращения: 11.02.2024).
3. Угрюмова, А. А. Региональная экономика и управление : учебник и практикум для вузов / А. А. Угрюмова, Е. В. Ерохина, М. В. Савельева. — 3-е изд., перераб. и доп. — Москва : Издательство Юрайт, 2024. — 517 с. — (Высшее образование). — ISBN 978-5-534-16821-1. — Текст : электронный // Образовательная платформа Юрайт [сайт]. — URL: <https://urait.ru/bcode/536865> (дата обращения: 11.02.2024).

Дополнительная литература

1. Попов, Е. В. Сетевые экономические взаимодействия : монография / Е. В. Попов ; ответственный редактор В. Л. Макаров. — 2-е изд., перераб. и доп. — Москва : Издательство Юрайт, 2024. — 199 с. — (Актуальные монографии). — ISBN 978-5-534-11270-2. — Текст : электронный // Образовательная платформа Юрайт [сайт]. — URL: <https://urait.ru/bcode/541425> (дата обращения: 11.02.2024).
2. Васильев, В. П. Государственное регулирование экономики : учебник и практикум для вузов / В. П. Васильев. — 5-е изд., перераб. и доп. — Москва : Издательство Юрайт, 2024. — 180 с. — (Высшее образование). — ISBN 978-5-534-15470-2. — Текст : электронный // Образовательная платформа Юрайт [сайт]. — URL: <https://urait.ru/bcode/538068> (дата обращения: 11.02.2024).
3. Управление проектами и программами: журнал // Электронная библиотека Grebennikon. - URL: <https://grebennikon.ru/journal-20.html#volume2023-4> (дата обращения: 10.02.2024). - Режим доступа: по подписке.

3.3. Методические указания к самостоятельной работе по дисциплине (модулю)

Освоение слушателями программы предполагает изучение материалов дисциплин (модулей) в ходе самостоятельной работы.

Для успешного освоения дисциплины (модуля) и достижения поставленных целей необходимо внимательно ознакомиться с рабочей программой дисциплины (модуля), доступной в электронной информационно-образовательной среде РГСУ.

Следует обратить внимание на списки основной и дополнительной литературы, на предлагаемые преподавателем ресурсы информационно-телекоммуникационной сети Интернет. Эта информация необходима для самостоятельной работы обучающегося.

Для более углубленного изучения темы задания для самостоятельной работы рекомендуется выполнять параллельно с изучением данной темы. При выполнении заданий по возможности используйте наглядное представление материала.

Самостоятельная работа включает разнообразный комплекс видов и форм работы обучающихся.

Написание реферата (доклада).

Требования к структуре реферата (доклада):

Работа должна содержать систематизацию и краткое изложение материала из не менее 5-и литературных источников (монографий, научных статей и докладов) по выбранной теме.

Основные требования к оформлению:

Структура доклада (реферата): 1) титульный лист; 2) содержание (в нем последовательно указываются названия пунктов доклада (реферата), указываются страницы, с которых начинается каждый пункт); 3) введение (формулируется суть исследуемой проблемы, обосновывается выбор темы, определяются ее значимость и актуальность, указываются цель и задачи доклада (реферата), дается характеристика используемой литературы); 4) основная часть (каждый раздел ее доказательно раскрывает исследуемый вопрос); 5) выводы и заключение (подводятся итоги или делается обобщенный вывод по теме доклада (реферата)); 6) литература.

Доклад (реферат) оформляется на одной стороне листа белой бумаги формата А4 (210х297 мм). Интервал межстрочный - полуторный. Цвет шрифта - черный. Гарнитура шрифта основного текста - «Times New Roman» или аналогичная. Кегль (размер) от 12 до 14 пунктов. Размеры полей страницы (не менее): правое 10 мм, верхнее – 15 мм, нижнее – 20 мм, левое - 25 мм. Формат абзаца: полное выравнивание («по ширине»). Отступ красной строки одинаковый по всему тексту – 15 мм. Страницы должны быть пронумерованы с учётом титульного листа (на титульном листе номер страницы не ставится). В работах используются цитаты, статистические материалы. Эти данные оформляются в виде сносок (ссылок и примечаний). Внутритекстовые, подстрочные и затекстовые библиографические ссылки должны оформляться в соответствии с ГОСТ Р 7.0.5-2008 «Библиографическая ссылка». Общие требования и правила составления».

Реферат (доклад) сдается в бумажном и электронном виде (10 - 20 печатных страниц).

При проверке реферата (доклада) на антиплагиат - www.antiplagiat.ru - (более 50% заимствований) работа не принимается.

Выполнение тестовых заданий.

Тестовые задания содержат вопросы и 3-4 варианта ответа по базовым положениям изучаемой темы, составлены с расчетом на знания, полученные слушателями в процессе изучения темы.

Тестовые задания выполняются в письменной или электронной форме и сдаются преподавателю, ведущему дисциплину (модуль).

Написание реферата (эссе).

Эссе - вид самостоятельной исследовательской работы обучающихся, с целью углубления и закрепления теоретических знаний и освоения практических навыков. Цель эссе состоит в развитии самостоятельного творческого мышления и письменного изложения собственных мыслей. При написании эссе слушатель должен представить развернутый письменный ответ на теоретический или практический актуальный вопрос, объявленный преподавателем в аудитории непосредственно перед ее написанием. В процессе написания эссе разрешается пользоваться нормативно-правовыми актами, конспектом лекций (в печатном виде). Использование интернет-ресурсов не допускается. Темы эссе преподаватель предлагает из числа тех, которые слушатели уже рассматривали на лекциях или семинарских занятиях, исходя из содержания заданий в составе оценочных средств. По решению преподавателя, в качестве темы эссе может быть выбрана одна или несколько тем, которые могут быть распределены между слушателями по желанию.

Эссе проводится письменно, по объему не более 3-х печатных листов.

Требования к оформлению эссе:

Эссе выполняется на компьютере (гарнитура Times New Roman, шрифт 14) через 1,5 интервала с полями: верхнее, нижнее – 2; правое – 3; левое – 1,5. Отступ первой строки абзаца – 1,25. Сноски – постраничные. Таблицы и рисунки встраиваются в текст работы. При этом обязательный заголовок таблицы надо размещать над табличным полем, а рисунки сопровождать подрисуночными подписями. При включении в эссе нескольких таблиц и/или рисунков их нумерация обязательна. Обязательна и нумерация страниц. Их целесообразно проставлять внизу страницы – по середине или в правом углу. Номер страницы не ставится на титульном листе, но в общее число страниц он включается. Объем эссе, без учета приложений, не должен превышать 5 страниц. Значительное превышение установленного объема является недостатком работы и указывает на то, что слушатель не сумел отобрать и переработать необходимый материал.

Работа должна содержать собственные умозаключения по сути поставленной проблемы, включать самостоятельно проведенный анализ по сути этой проблемы, выводы, обобщающие авторскую позицию по поставленной проблеме.

РАЗДЕЛ 4. ОЦЕНОЧНЫЕ МАТЕРИАЛЫ ПО ДИСЦИПЛИНЕ (МОДУЛЮ)

4.1. Форма промежуточной аттестации обучающегося по дисциплине (модулю)

Контрольным мероприятием промежуточной аттестации обучающихся по дисциплине (модулю) является **Зачёт для очной формы и экзамен для очно-заочной и заочной форм**, которые проводятся в **устной** форме.

4.2. Оценочные материалы, определяющие процедуры оценивания знаний, умений, навыков и (или) опыта деятельности, характеризующих этапы формирования компетенций

4.2.1. Организационные основы применения балльно-рейтинговой системы оценки успеваемости обучающихся по дисциплине (модулю)

Оценка качества освоения обучающимися дисциплины (модуля) реализуется в формате балльно-рейтинговой системы оценки успеваемости обучающихся (БРСО).

БРСО в ходе текущего контроля успеваемости и промежуточной аттестации осуществляется по 100-балльной шкале.

Академический рейтинг обучающегося по дисциплине (модулю) складывается из результатов:

- текущего контроля успеваемости (максимальный текущий рейтинг обучающегося 80 рейтинговых баллов;
- промежуточной аттестации (максимальный рубежный рейтинг обучающегося 20 рейтинговых баллов.

Условия оценки освоения обучающимся дисциплины (модуля) в формате БРСО доводятся преподавателем до сведения обучающихся на первом учебном занятии, а также размещены в свободном доступе в электронной информационно-образовательной среде Университета.

4.2.2. Проведение текущего контроля успеваемости обучающихся по дисциплине (модулю) в соответствии с балльно-рейтинговой системой оценки успеваемости обучающегося

В течение учебного семестра до промежуточной аттестации на основании утвержденной рабочей программы дисциплины (модуля) формируется текущий рейтинг обучающегося.

Текущий рейтинг обучающегося складывается как сумма рейтинговых баллов, полученных им в течение учебного семестра по всем видам учебных занятий по дисциплине (модулю).

В процессе текущего контроля оцениваются следующие действия обучающегося, направленные на освоение компетенций в рамках изучения учебной дисциплины:

- академическая активность (посещаемость учебных занятий, самостоятельное изучение содержания учебной дисциплины в электронной информационно-образовательной среде, соблюдение сроков сдачи практических заданий и текущих контрольных мероприятий и др.);
- выполнение и сдача текущих и итогового практических заданий (эссе, рефераты, творческие задания, кейс-задания, расчетные задания и др., активное участие в групповых интерактивных занятиях (дискуссии, WiKi-проекты и др.), защита проектов и др.);
- прохождение рубежей текущего контроля, включая соблюдение графика их прохождения в электронной информационно-образовательной среде.

Для планирования расчета текущего рейтинга обучающегося используются следующие пропорции:

Вид учебного действия	Максимальная рейтинговая оценка, баллов
академическая активность	10
практические задания	40
<i>из них: текущие практические задания</i>	20
<i>итоговое практическое задание</i>	20
рубежи текущего контроля	30
ИТОГО:	80

В течение учебного семестра по дисциплине (модулю) обучающимся должен быть накоплен текущий рейтинг не менее 52 рейтинговых баллов (65% от максимального значения текущего рейтинга).

Необходимыми условиями допуска обучающегося к промежуточной аттестации по дисциплине являются положительное прохождение обучающимся не менее 65% рубежей текущего контроля с накоплением не менее 65% максимального рейтингового балла за каждый рубеж текущего контроля и положительное выполнение итогового практического задания с накоплением не менее 65% максимального рейтингового балла, установленного за итоговое практическое задание.

Невыполнение вышеуказанных условий является текущей академической задолженностью, которая должна быть ликвидирована обучающимся до контрольного мероприятия промежуточной аттестации.

Сведения о наличии у обучающихся текущей академической задолженности, сроках и порядке добора рейтинговых баллов для её ликвидации доводятся до обучающихся педагогическим работником.

В случае неликвидации текущей академической задолженности, педагогический работник обязан во время контрольного мероприятия промежуточной аттестации поставить обучающемуся 0 рейтинговых баллов. В этом случае ликвидация текущей академической задолженности возможна в периоды проведения повторной промежуточной аттестации.

4.2.3. Проведение промежуточной аттестации обучающихся по дисциплине (модулю) в соответствии с балльно-рейтинговой системой оценки успеваемости обучающегося

Промежуточная аттестация по дисциплине (модулю) проводится в соответствии с Положением о промежуточной аттестации обучающихся по основным профессиональным образовательным программам в Российском государственном социальном университете и Положением о балльно-рейтинговой системе оценки успеваемости обучающихся по основным

профессиональным образовательным программам в Российском государственном социальном университете в действующей редакции.

На промежуточную аттестацию отводится 20 рейтинговых баллов.

Ответы обучающегося на контрольном мероприятии промежуточной аттестации оцениваются педагогическим работником по 20 - балльной шкале, а итоговая оценка по дисциплине (модулю) выставляется по системе зачтено/не зачтено для зачета.

Критерии выставления оценки определяются Положением о балльно-рейтинговой системе оценки успеваемости обучающихся по основным профессиональным образовательным программам высшего образования - программам бакалавриата, программам специалитета, программам магистратуры в Российском государственном социальном университете.

В процессе определения рубежного рейтинга обучающегося используется следующая шкала:

Рубежный рейтинг	Критерии оценки освоения обучающимся учебной дисциплины в ходе контрольных мероприятий промежуточной аттестации
19-20 рейтинговых баллов	обучающийся глубоко и прочно усвоил программный материал, исчерпывающе, последовательно, грамотно и логически стройно его излагает, тесно увязывает с задачами и будущей деятельностью, не затрудняется с ответом при видоизменении задания, свободно справляется с задачами и практическими заданиями, правильно обосновывает принятые решения, умеет самостоятельно обобщать и излагать материал, не допуская ошибок
16-18 рейтинговых баллов	обучающийся твердо знает программный материал, грамотно и по существу излагает его, не допуская существенных неточностей в ответе на вопрос, может правильно применять теоретические положения и владеет необходимыми умениями и навыками при выполнении практических заданий
13-15 рейтинговых баллов	обучающийся освоил основной материал, но не знает отдельных деталей, допускает неточности, недостаточно правильные формулировки, нарушает последовательность в изложении программного материала и испытывает затруднения в выполнении практических заданий
1-12 рейтинговых баллов	обучающийся не знает значительной части программного материала, допускает существенные ошибки, с большими затруднениями выполняет практические задания
0 рейтинговых баллов	не аттестован

4.3. Перечень заданий для проведения текущей и промежуточной оценки знаний, умений, навыков и (или) опыта деятельности, характеризующих этапы формирования компетенций

4.3.1. Оценочные материалы для проведения текущей аттестации и рубежного контроля, обучающихся по дисциплине (модулю)

Перечень вопросов рубежного контроля и текущей аттестации

№ п/п	Контролируемые разделы (темы), дисциплины	Код контролируемой компетенций	Форма рубежного контроля	Вопросы/задания рубежного контроля
1	Раздел 1. Теория государственно-частного партнерства и ее место в системе экономических политических наук	ПК-2	Контрольная работа	<p>Задание 1: Охарактеризуйте виды проектов государственно-частного партнерства</p> <p>а) Перечислите виды проектов ГЧП б) Дайте краткую характеристику и особенность данных проектов</p> <p>Задание 2: Какие существуют инструменты государственно-частного партнерства, предусмотренные законодательством Российской Федерации?</p> <p>а) особые экономические зоны; Инвестиционный фонд Российской Федерации; концессия, национальные проекты; формирование интегрированных структур. в) государственные контракты; арендные отношения; финансовая аренда (лизинг); государственно-частные предприятия. с) BRT «строительство - аренда - передача»; DFBOT «проектирование - финансирование - строительство - эксплуатация - передача»; «строительство - управление - аренда - передача»; DBO «проектирование - строительство эксплуатация». д) концессия, национальные проекты; формирование интегрированных структур, арендные отношения.</p>
		ПК-2	Контрольная работа	<p>Задание 1: Анализ документарной базы в России. Проведите анализ Программ и Проектов в части: 1. Продвижение российской спортивной индустрии на мировом уровне;</p>

				<p>2. Стимулирование предпринимательских и общественных инициатив при помощи механизма субсидирования и гранатовой поддержки;</p> <p>3. Создание, внедрение и развитие информационно-коммуникационной инфраструктуры управления спортивной индустрии;</p> <p>4. Финансирование программ (план/факт);</p> <p>Результаты подготовить в виде презентации.</p> <p>Задание 2:</p> <p>Разработчики проекта строительства Ледового дворца считают, что «согласно анализу рынка, можно утверждать, что возведение ледового комплекса окажет не только благоприятный экономический и социальный эффект, но и повысит качественные и количественные показатели города в целом, учитывая мультиформатность комплекса и отсутствие полных аналогов».</p> <p>1. Составьте шкалу критериев, на основании которых эксперты могли сделать такой вывод.</p> <p>2. Предложите расчет цифровых индикаторов эффективности работы Ледового дворца на горизонте планирования (с момента открытия): - 3 месяца; 12 месяцев.</p>
2.	Раздел 2. Моделирование устойчивого развития туризма в регионах	ПК-2	Контрольная работа	<p>Задание 1:</p> <p>Проведите анализ спортивной индустрии, ее потенциал. Результаты подготовить в виде презентации.</p> <p>Задание 2:</p> <p>В июле 2020 г. в Санкт-Петербурге состоятся соревнования Ironman 70.3 Russia, говорится на сайте городской администрации. До сих пор соревнования под эгидой Ironman в России не проводились. Триатлон Ironman считается одним из наиболее сложных однодневных соревнований в мире. Проводится Всемирной корпорацией триатлона (WTC). Каждая гонка состоит из трех этапов, проводимых без перерывов: заплыва на 3,86 км, заезда на велосипеде по шоссе на 180,25 км и марафонского забега на 42,195 км.</p> <p>Гонки серии Ironman 70.3 предусматривают соревнования на укороченных вдвое дистанциях: заплыв на 1,9 км, велосипедная гонка на 90 км и забег на 21,1 км.</p> <p>В Санкт-Петербурге заплыв планируется организовать на Гребном канале</p>

				<p>на Крестовском острове. Далее велосипедный маршрут планируется проложить через соседний Елагин остров, Приморское шоссе и Кольцевую автодорогу в сторону Кронштадта и обратно, указано в сообщении администрации. Маршрут и дата обсуждаются, говорит близкий к администрации человек. Но гонка состоится после 15 июля по завершении чемпионата Европы по футболу 2020 г. В Санкт-Петербурге пройдет четыре игры – три на групповом этапе и матч 1/8 финала. В любой доступной презентационной программе составьте план подготовки проведения мероприятия, с указанием участников проекта и зон их ответственности (полномочий).</p>
2.	Раздел 3. Моделирование устойчивого развития туризма в регионах	ПК-2	Контрольная работа	<p>Задание 1: На основе поиска информации в интернете приведите основные инновационные решения и идентифицируйте риски при проведении международных спортивных проектов – объектов событийного туризма. Результаты подготовить в виде презентации.</p> <p>Задание 2: Выявите перечень потенциальных рисков при реализации следующих инновационных решений в рамках развития рынка e-fitness в России:</p> <ul style="list-style-type: none"> - клубные приложения как новый канал коммуникации с клиентом; - платные приложения; - дистанционные тренировки как замена персональному тренеру; - использование фитнес-браслетов и умных часов.

4.3.2. Оценочные материалы для проведения промежуточной аттестации обучающихся по дисциплине (модулю)

Вопросы/задания для проведения промежуточной аттестации обучающихся по дисциплине (модулю)

Коды контролируемой компетенций	Вопросы /задания
ПК-2	<p>Изучить инструменты государственно-частного партнерства, Изучить формы государственно-частного партнерства, применяемые в Российской Федерации.</p> <p>Классификация распределения рисков между участниками проекта государственно-частного партнерства.</p> <p>Модели: BOT «Строительство – Управление – Передача»; ВТО «строительство – передача – управление»; ВОО «строительство – владение – управление»; ВООТ «строительство – владение – управление – Передача»; ВВО «покупка – строительство – управление».</p> <p>Особенности государственно-частного партнерства в туризме</p> <p>Подходы по снижению рисков проектов по развитию спортивной индустрии с использованием государственно-частного партнерства, применяемые в Российской Федерации.</p> <p>Проекты государственно-частного партнерства как фактор устойчивого развития туристской индустрии.</p> <p>Рассмотреть концессионные соглашения, особые экономические зоны, бюджетные инвестиции.</p> <p>Рассмотреть мировую практику сотрудничества государственной власти и частного бизнеса в проектном управлении.</p> <p>Рассмотреть модели: BRT «строительство - аренда - передача»; DFBOT Operate, Transfer «проектирование - финансирование - строительство - эксплуатация - передача»; BOLT «строительство - управление - аренда - передача»; DBO «проектирование - строительство эксплуатация»</p> <p>Рассмотреть основные принципы построения государственно-частного партнерства – участие бизнеса в государственной собственности и исполнение функций, отношения между государственным и частным партнером.</p> <p>Рассмотреть понятие «Государственно-частное партнерство».</p> <p>Рассмотреть примеры сотрудничества государственной власти и частного бизнеса в проектном управлении по направлениям: спортивная инфраструктура, инженерная инфраструктура и коммуникации.</p> <p>Риски между государством и частной стороной в проектах с привлечением механизма взаимодействия государства и бизнеса.</p> <p>Сбалансированное распределение рисков. Матрица распределения рисков между сторонами государственно-частного партнерства.</p> <p>Стратегия развития туризма в Российской Федерации на период до 2035 года.</p> <p>Применение государственно-частного партнерства в туристической сфере</p> <p>Управление рисками в проектах государственно-частного партнерства.</p> <p>Концепция по развитию исторических поселений, поддержке и популяризации культурных и туристских возможностей, развитию экономики культурного наследия на период до 2030 года</p>

	<p>«Милосердие и Порядок» частный социальные проект или ГЧП? Бюджетная схема финансирования ГЧП ГЧП как государственный контракт ГЧП как форма реализации инфраструктурных проектов ГЧП как форма реализации социальной политики Законодательные основы ГЧП в России Институциональные категории и категория контрактных партнерств Институциональные принципы государственно-частного партнерства Классификация ГЧП по методике Международного валютного фонда Концепция проектного финансирования ГЧП Концессионные программы развития производственной инфраструктуры Методы и формы государственного участия и регулирования систем хозяйственного Общий механизм ГЧП Основные проблемы в организации конкурсных процедур в проектах ГЧП Особенности механизмов ГЧП в различных сферах. Особенности подготовки и организации тендерных заявок в проектах ГЧП Особенности разделения рисков между участниками проектов ГЧП партнерства Подходы к ГЧП в России и за рубежом Практика реализации инфраструктурных проектов ГЧП в России и за рубежом Практика реализации социальных проектов ГЧП в России и за рубежом Проекты ГЧП/МЧП в туристской индустрии Распределение проектов ГЧП/МЧП по сферам экономической деятельности в Российской Федерации Комплексные проекты (пилотный проект по историческому поселению федерального значения город Касимов Рязанской области) Тенденции ГЧП в России и за рубежом Типовые модели ГЧП Типовые ошибки в отношении ГЧП Типовые формы ГЧП Механизмы государственно-частного партнерства, муниципально-частного партнерства в ревитализации исторической среды Финансовые ожидания партнеров в проектах ГЧП Формы и методы государственной поддержки проектов ГЧП Этапы институционального развития ГЧП</p>
--	---

РАЗДЕЛ 5. УСЛОВИЯ РЕАЛИЗАЦИИ ДИСЦИПЛИНЫ (МОДУЛЯ)

5.1. Перечень основной и дополнительной учебной литературы для освоения дисциплины (модуля)

5.1.1. Основная литература

1. Механизмы государственно-частного партнерства. Теория и практика : учебник и практикум для вузов / Е. И. Марковская [и др.] ; под общей редакцией Е. И. Марковской. — Москва : Издательство Юрайт, 2024. — 491 с. — (Высшее образование). — ISBN 978-5-534-11317-4. — Текст : электронный // Образовательная платформа Юрайт [сайт]. — URL: <https://urait.ru/bcode/541759> (дата обращения: 11.02.2024).
2. Васильев, В. П. Государственное и муниципальное управление : учебник и практикум для вузов / В. П. Васильев, Н. Г. Деханова, Ю. А. Холоденко. — 5-е изд., перераб. и доп. — Москва : Издательство Юрайт, 2024. — 314 с. — (Высшее образование). — ISBN 978-5-534-15469-6. — Текст :

электронный // Образовательная платформа Юрайт [сайт]. — URL: <https://urait.ru/bcode/540833> (дата обращения: 11.02.2024).

3. Угрюмова, А. А. Региональная экономика и управление : учебник и практикум для вузов / А. А. Угрюмова, Е. В. Ерохина, М. В. Савельева. — 3-е изд., перераб. и доп. — Москва : Издательство Юрайт, 2024. — 517 с. — (Высшее образование). — ISBN 978-5-534-16821-1. — Текст : электронный // Образовательная платформа Юрайт [сайт]. — URL: <https://urait.ru/bcode/536865> (дата обращения: 11.02.2024).

Дополнительная литература

1. Попов, Е. В. Сетевые экономические взаимодействия : монография / Е. В. Попов ; ответственный редактор В. Л. Макаров. — 2-е изд., перераб. и доп. — Москва : Издательство Юрайт, 2024. — 199 с. — (Актуальные монографии). — ISBN 978-5-534-11270-2. — Текст : электронный // Образовательная платформа Юрайт [сайт]. — URL: <https://urait.ru/bcode/541425> (дата обращения: 11.02.2024).

2. Васильев, В. П. Государственное регулирование экономики : учебник и практикум для вузов / В. П. Васильев. — 5-е изд., перераб. и доп. — Москва : Издательство Юрайт, 2024. — 180 с. — (Высшее образование). — ISBN 978-5-534-15470-2. — Текст : электронный // Образовательная платформа Юрайт [сайт]. — URL: <https://urait.ru/bcode/538068> (дата обращения: 11.02.2024).

3. Управление проектами и программами: журнал // Электронная библиотека Grebennikon. - URL: <https://grebennikon.ru/journal-20.html#volume2023-4>(дата обращения: 10.02.2024). - Режим доступа: по подписке.

5.2 Перечень ресурсов информационно-коммуникационной сети «Интернет», необходимых для освоения дисциплины (модуля)

№№	Название электронного ресурса	Описание электронного ресурса	Используемый для работы адрес
1.	ЭБС «Университетская библиотека онлайн»	Электронная библиотека, обеспечивающая доступ высших и средних учебных заведений, публичных библиотек и корпоративных пользователей к наиболее востребованным материалам по всем отраслям знаний от ведущих российских издательств	http://biblioclub.ru/
2.	Научная электронная библиотека eLIBRARY.ru	Крупнейший российский информационно-аналитический портал в области науки, технологии, медицины и образования, содержащий рефераты и полные тексты более 34 млн научных публикаций и патентов	http://elibrary.ru/
3.	Образовательная платформа Юрайт	Электронно-библиотечная система для ВУЗов, ССУЗов, обеспечивающая доступ к учебникам, учебной и методической литературе по различным дисциплинам.	https://urait.ru/
4.	База данных "EastView"	Полнотекстовая база данных периодических изданий	https://dlib.eastview.com
5.	Электронная библиотека "Grebennikon"	Библиотека предоставляет доступ более чем к 30 журналам, выпускаемых Издательским домом "Гребенников".	https://grebennikon.ru/

5.3 Методические указания для обучающихся по освоению дисциплины (модуля)

Освоение обучающимся дисциплины (модуля) предполагает изучение материалов дисциплины (модуля) на аудиторных занятиях и в ходе самостоятельной работы. Аудиторные занятия проходят в форме лекций, семинаров, практических занятий.

При подготовке к аудиторным занятиям необходимо помнить особенности каждой формы его проведения.

Подготовка к учебному занятию лекционного типа заключается в следующем.

С целью обеспечения успешного обучения обучающийся должен готовиться к лекции, поскольку она является важнейшей формой организации учебного процесса, поскольку:

- знакомит с новым учебным материалом;
- разъясняет учебные элементы, трудные для понимания;
- систематизирует учебный материал;
- ориентирует в учебном процессе.

С этой целью:

- внимательно прочитайте материал предыдущей лекции;
- ознакомьтесь с учебным материалом по учебнику и учебным пособиям с темой прочитанной лекции;
- внесите дополнения к полученным ранее знаниям по теме лекции на полях лекционной тетради;
- запишите возможные вопросы, которые вы зададите лектору на лекции по материалу изученной лекции;
- постарайтесь уяснить место изучаемой темы в своей подготовке;
- узнайте тему предстоящей лекции (по тематическому плану, по информации лектора) и запишите информацию, которой вы владеете по данному вопросу.

Подготовка к занятию семинарского типа

При подготовке и работе во время проведения занятий семинарского типа следует обратить внимание на следующие моменты: на процесс предварительной подготовки, на работу во время занятия, обработку полученных результатов, исправление полученных замечаний.

Предварительная подготовка к учебному занятию семинарского типа заключается в изучении теоретического материала в отведенное для самостоятельной работы время, ознакомление с инструктивными материалами с целью осознания задач практического занятия, техники безопасности при работе с приборами, веществами.

Работа во время проведения учебного занятия семинарского типа включает:

- консультирование студентов преподавателями и вспомогательным персоналом с целью предоставления исчерпывающей информации, необходимой для самостоятельного выполнения предложенных преподавателем задач;
- самостоятельное выполнение заданий согласно обозначенной учебной программой тематики.

Обработка, обобщение полученных результатов проводится обучающимися самостоятельно или под руководством преподавателя (в зависимости от степени сложности поставленных задач). В результате оформляется индивидуальный отчет. Подготовленная к сдаче на контроль и оценку работа сдается преподавателю. Форма отчетности может быть письменная, устная или две одновременно. Главным результатом в данном случае служит получение положительной оценки по каждому практическому занятию. Это является необходимым условием при проведении рубежного контроля и допуска к зачету. При получении неудовлетворительных результатов обучающийся имеет право в дополнительное время передать преподавателю работу до проведения промежуточной аттестации.

5.4 Информационно-технологическое обеспечение образовательного процесса по дисциплины (модуля)

5.4.1. Средства информационных технологий

1. Персональные компьютеры;
2. Средства доступа в Интернет;
3. Проектор.

5.4.2. Лицензионное и свободно распространяемое программное обеспечение, в том числе отечественного производства:

1. Операционная система: Astra Linux SE
2. Пакет офисных программ: LibreOffice
3. Справочная система Консультант+
4. Okular или Acrobat Reader DC
5. Ark или 7-zip
6. User Gate
7. TrueConf (client)

5.4.3. Информационные справочные системы и профессиональные базы данных

№№	Название электронного ресурса	Описание электронного ресурса	Используемый для работы адрес
1.	ЭБС «Университетская библиотека онлайн»	Электронная библиотека, обеспечивающая доступ высших и средних учебных заведений, публичных библиотек и корпоративных пользователей к наиболее востребованным материалам по всем отраслям знаний от ведущих российских издательств	http://biblioclub.ru/
2.	Научная электронная библиотека eLIBRARY.ru	Крупнейший российский информационно-аналитический портал в области науки, технологии, медицины и образования, содержащий рефераты и полные тексты более 34 млн научных публикаций и патентов	http://elibrary.ru/
3.	Образовательная платформа Юрайт	Электронно-библиотечная система для ВУЗов, ССУЗов, обеспечивающая доступ к учебникам, учебной и методической литературе по различным дисциплинам.	https://urait.ru/
4.	База данных "EastView"	Полнотекстовая база данных периодических изданий	https://dlib.eastview.com
5.	Электронная библиотека "Grebennikon"	Библиотека предоставляет доступ более чем к 30 журналам, выпускаемых Издательским домом "Гребенников".	https://grebennikon.ru/

5.5. Материально-техническое обеспечение образовательного процесса по дисциплине (модулю)

Для изучения дисциплины (модуля) используются:

Учебная аудитория для лекционных занятий оснащена специализированной мебелью (стол для преподавателя, парты, стулья, доска для написания мелом), техническими средствами

обучения (проектор, экран, звуковое оборудование, компьютер, имеющий доступ в Интернет), а также, при необходимости, демонстрационными печатными пособиями.

Учебная аудитория для практических занятий: оснащена специализированной мебелью (стол для преподавателя, парты, стулья, доска для написания мелом); техническими средствами обучения (проектор, экран, звуковое оборудование, компьютер, имеющий доступ в Интернет), а также, при необходимости, демонстрационными печатными пособиями.

Помещения для самостоятельной работы обучающихся: оснащены специализированной мебелью (парты, стулья) техническими средствами обучения (персональные компьютеры с доступом в сеть Интернет и обеспечением доступа в электронно-информационную среду университета, программным обеспечением).

5.6. Образовательные технологии

При реализации дисциплины (модуля) применяются различные образовательные технологии, в том числе технологии электронного обучения.

Освоение дисциплины (модуля) предусматривает использование в учебном процессе активных и интерактивных форм проведения учебных занятий в форме деловых и ролевых игр, разбор конкретных ситуаций, психологические и иные тренинги, в сочетании с внеаудиторной работой с целью формирования и развития **профессиональных** навыков обучающихся.

При освоении дисциплины (модуля) предусмотрено применением электронного обучения и дистанционных образовательных технологий.

Учебные часы дисциплины (модуля) предусматривают классическую контактную работу преподавателя с обучающимся в аудитории и контактную работу посредством электронной информационно-образовательной среды в синхронном и асинхронном режиме (вне аудитории) посредством применения возможностей компьютерных технологий (электронная почта, электронный учебник, тестирование, вебинар, видеофильм, презентация, форум и др.).

В рамках дисциплины (модуля) предусмотрены встречи с руководителями и работниками организаций, деятельность которых связана с *направленностью* реализуемой основной профессиональной образовательной программы.

ЛИСТ РЕГИСТРАЦИИ ИЗМЕНЕНИЙ


№ п/п	Содержание изменения	Реквизиты документа об утверждении изменения	Дата введения изменения
1.	Рабочая программа дисциплины (модуля) актуализирована	Протокол заседания кафедры № 7 от «27» февраля 2024 года	01.09.2024
2.			
3.			
4.			



Министерство науки и высшего образования Российской Федерации
Федеральное государственное бюджетное образовательное учреждение
высшего образования
«Российский государственный социальный университет»

УТВЕРЖДАЮ

Директор Высшей школы индустрии
гостеприимства, впечатлений и социального
креатива (институт)

 / К.К. Поздняков
29 февраля 2024 г.

РАБОЧАЯ ПРОГРАММА ДИСЦИПЛИНЫ (МОДУЛЬ)
СТРАТЕГИИ ПОВЫШЕНИЯ КОНКУРЕНТОСПОСОБНОСТИ ТУРИСТСКОГО
ПРОЕКТА

Направление подготовки
«43.04.02 Туризм»

Направленность
«Стратегическое управление туристскими проектами»

ОБРАЗОВАТЕЛЬНАЯ ПРОГРАММА ВЫСШЕГО ОБРАЗОВАНИЯ - ПРОГРАММА
МАГИСТРАТУРЫ

Форма обучения
Очная, очно-заочная, заочная

Москва 2024

Рабочая программа дисциплины (модуля) «Стратегии повышения конкурентоспособности туристского проекта» разработана на основании федерального государственного образовательного стандарта высшего образования – *магистратуры* по направлению подготовки 43.04.02 Туризм, утвержденного приказом Министерства образования и науки Российской Федерации от 15.06.2017г № 556, учебного плана по основной профессиональной образовательной программе высшего образования - программы *магистратуры* по направлению подготовки 43.04.02 Туризм (далее – «ОПОП»).

Рабочая программа дисциплины (модуля) «Стратегии повышения конкурентоспособности туристского проекта» разработана рабочей группой в составе:

канд. геогр. наук, доцента Шевченко Е.М.

Рабочая программа дисциплины (модуля) обсуждена и утверждена на заседании кафедры

Сервис-дизайна в индустрии туризма и гостеприимства

(наименование кафедры)

Протокол № 7 от «27» февраля 2024 года

Заведующий кафедрой

канд.геогр.наук, доцент



В.Ш. Хетагурова

(подпись)

СОДЕРЖАНИЕ

РАЗДЕЛ 1. ПАСПОРТ РАБОЧЕЙ ПРОГРАММЫ ДИСЦИПЛИНЫ (МОДУЛЯ)	4
1.1 Цель и задачи дисциплины (модуля).....	4
1.2 Планируемые результаты обучения по дисциплине (модулю) в рамках планируемых результатов освоения основной профессиональной образовательной программы высшего образования – программы бакалавриата/магистратуры/специалитета соотнесенные с установленными индикаторами достижения компетенций	4
РАЗДЕЛ 2. СТРУКТУРА И СОДЕРЖАНИЕ ДИСЦИПЛИНЫ (МОДУЛЯ)	Ошибка! Закладка не определена.
2.1 Объем дисциплины (модуля), включая контактную работу обучающегося с педагогическими работниками и самостоятельную работу обучающегося	5
2.2. Учебно-тематический план дисциплины (модуля).....	6
2.3. Содержание дисциплины (модуля).....	10
РАЗДЕЛ 3. УЧЕБНО-МЕТОДИЧЕСКОЕ ОБЕСПЕЧЕНИЕ САМОСТОЯТЕЛЬНОЙ РАБОТЫ ОБУЧАЮЩИХСЯ ПО ДИСЦИПЛИНЕ (МОДУЛЮ)	11
3.1. Виды самостоятельной работы обучающихся по дисциплине (модулю)	11
3.2. Задания для самостоятельной работы	11
3.3. Методические указания к самостоятельной работе по дисциплине (модулю)	15
РАЗДЕЛ 4. ОЦЕНОЧНЫЕ МАТЕРИАЛЫ ПО ДИСЦИПЛИНЕ (МОДУЛЮ)	16
4.1. Форма промежуточной аттестации обучающегося по дисциплине (модулю)	16
4.2. Оценочные материалы, определяющие процедуры оценивания знаний, умений, навыков и (или) опыта деятельности, характеризующих этапы формирования компетенций	17
4.2.1. Организационные основы применения балльно-рейтинговой системы оценки успеваемости обучающихся по дисциплине (модулю).....	17
4.2.2. Проведение текущего контроля успеваемости обучающихся по дисциплине (модулю) в соответствии с балльно-рейтинговой системой оценки успеваемости обучающегося	17
4.2.3. Проведение промежуточной аттестации обучающихся по дисциплине (модулю) в соответствии с балльно-рейтинговой системой оценки успеваемости обучающегося	18
4.3. Перечень заданий для проведения текущей и промежуточной оценки знаний, умений, навыков и (или) опыта деятельности, характеризующих этапы формирования компетенций.....	20
4.3.1. Оценочные материалы для проведения текущей аттестации и рубежного контроля, обучающихся по дисциплине (модулю)	20
4.3.2. Оценочные материалы для проведения промежуточной аттестации обучающихся по дисциплине (модулю).....	21
РАЗДЕЛ 5. УСЛОВИЯ РЕАЛИЗАЦИИ ДИСЦИПЛИНЫ (МОДУЛЯ)	22
5.1. Перечень основной и дополнительной учебной литературы для освоения дисциплины (модуля)	22
5.1.1. Основная литература.....	22
5.1.2. Дополнительная литература.....	Ошибка! Закладка не определена.
5.2 Перечень ресурсов информационно-коммуникационной сети «Интернет», необходимых для освоения дисциплины (модуля).....	22
5.3 Методические указания для обучающихся по освоению дисциплины (модуля).....	23
5.4 Информационно-технологическое обеспечение образовательного процесса по дисциплины (модуля).....	24
5.4.1. Средства информационных технологий	24
5.4.2. Лицензионное и свободно распространяемое программное обеспечение, в том числе отечественного производства:	24
5.4.3. Информационные справочные системы и профессиональные базы данных	24
5.5. Материально-техническое обеспечение образовательного процесса по дисциплине (модулю).....	24
5.6. Образовательные технологии	24
ЛИСТ РЕГИСТРАЦИИ ИЗМЕНЕНИЙ	26

РАЗДЕЛ 1. ПАСПОРТ РАБОЧЕЙ ПРОГРАММЫ ДИСЦИПЛИНЫ (МОДУЛЯ)

1.1 Цель и задачи дисциплины (модуля)

Цель дисциплины (модуля) заключается в получении обучающимися теоретических знаний и практических навыков в области стратегий повышения конкурентоспособности туристских проектов с последующим применением в профессиональной сфере

Задачи дисциплины (модуля):

- Изучить теоретические аспекты конкуренции и конкурентоспособности
- Исследовать инструменты повышения конкурентоспособности
- Сформировать навыки исследования и применения методик конкурентоспособности туристских проектов
- Выявить конкурентные стратегии и их применение в туристских проектах
- Исследовать способы управления конкурентными преимуществами туристских проектов.

1.2 Планируемые результаты обучения по дисциплине (модулю) в рамках планируемых результатов освоения основной профессиональной образовательной программы высшего образования – программы магистратуры соотнесенные с установленными индикаторами достижения компетенций

Процесс освоения дисциплины (модуля) направлен на формирование у обучающихся следующих компетенций ОПК-5 в соответствии с учебным планом.

В результате освоения дисциплины (модуля) обучающийся должен демонстрировать следующие результаты:

Категория компетенций (при наличии)	Код компетенции Формулировка компетенции	Код и наименование индикатора достижения компетенции	Результаты обучения
Экономика	ОПК-5 Способен обеспечивать обоснование, разработку и внедрение экономической стратегии предприятия, приоритетных направлений его деятельности и уметь оценивать эффективность управленческих решений	ОПК-5.1. Применяет технологии и методы стратегического анализа деятельности предприятий индустрии туризма. ОПК-5.2. Обеспечивает обоснование, разработку и внедрение экономических стратегий и приоритетных направлений деятельности предприятий сферы туризма.	<i>Знать: понятие и виды стратегий конкурентоспособности, инструменты ее повышения, методы оценки конкурентоспособности туристского проекта Уметь: выявлять эффективные стратегии конкурентоспособности туристских проектов, анализировать слабые стороны проектов, проводить анализ рисков Владеть: методами повышения конкурентоспособности туристского проекта, технологиями стратегического анализа, выявления приоритетных направлений</i>

РАЗДЕЛ 2. СТРУКТУРА И СОДЕРЖАНИЕ ДИСЦИПЛИНЫ (МОДУЛЯ)

2.1 Объем дисциплины (модуля), включая контактную работу обучающегося с педагогическими работниками и самостоятельную работу обучающегося

Общая трудоемкость дисциплины (модуля) составляет 3 зачетных единиц.

Очная форма обучения

Вид учебной работы	Всего часов	Семестры			
		4			
Контактная работа обучающихся с педагогическими работниками	56	56			
Лекционные занятия	10	10			
<i>из них: в форме практической подготовки</i>					
Практические занятия	44	44			
<i>из них: в форме практической подготовки</i>					
Консультации	2	2			
<i>из них: в форме практической подготовки</i>					
Самостоятельная работа обучающихся	34	34			
Контроль промежуточной аттестации	18	18			
Форма промежуточной аттестации	экзамен	экзамен			
ОБЪЕМ ДИСЦИПЛИНЫ (МОДУЛЯ) В ЧАСАХ	108	108			

Очно-заочная форма обучения

Вид учебной работы	Всего часов	Семестры			
		4			
Контактная работа обучающихся с педагогическими работниками	38	38			
Лекционные занятия	8	8			
<i>из них: в форме практической подготовки</i>					
Практические занятия	28	28			
<i>из них: в форме практической подготовки</i>					
Консультации					
<i>из них: в форме практической подготовки</i>					
Самостоятельная работа обучающихся	52	52			
Контроль промежуточной аттестации	3	3			
Форма промежуточной аттестации	экзамен	экзамен			
ОБЪЕМ ДИСЦИПЛИНЫ (МОДУЛЯ) В ЧАСАХ	108	108			

Заочная форма обучения

Вид учебной работы	Всего часов	Курс 2		Курс 3	
		Сессия 1-2	Сессия 3-4	Сессия 1-2	Сессия 3-4
Контактная работа обучающихся с педагогическими работниками	14		14		
Лекционные занятия	4		4		
<i>из них: в форме практической подготовки</i>					

Практические занятия	8		8		
<i>из них: в форме практической подготовки</i>					
Консультации	2		2		
<i>из них: в форме практической подготовки</i>					
Самостоятельная работа обучающихся	85		85		
Контроль промежуточной аттестации	9		9		
Форма промежуточной аттестации	экзамен		экзамен		
ОБЪЕМ ДИСЦИПЛИНЫ (МОДУЛЯ) В ЧАСАХ	108		108		

2.2. Учебно-тематический план дисциплины (модуля)

Очной формы обучения

Раздел, тема	Виды учебной работы, академических часов									
	Всего	Самостоятельная работа	Контактная работа обучающихся с педагогическими работниками							
			Всего	Лекционные занятия <i>из них: в форме практической подготовки</i>	Практические занятия <i>из них: в форме практической подготовки</i>	Лабораторные занятия <i>из них: в форме практической подготовки</i>	Консультации <i>из них: в форме практической подготовки</i>			
Модуль 1 (Семестр 4)										
Раздел 1. Теоретические аспекты конкуренции и конкурентоспособности	24	8	16	2		14				
Тема 1.1. Факторы и уровни конкурентоспособности	11	4	7	1		6				
Тема 1.2. Инструменты повышения конкурентоспособности	13	4	9	1		8				
Раздел 2. Исследование конкурентоспособности туристских проектов	32	12	20	4		16				
Тема 2.1. Источники и методы сбора информации	16	6	10	2		8				
Тема 2.2. Методика исследования конкурентоспособности туристских проектов	16	6	10	2		8				
Раздел 3. Конкурентные стратегии и их применение в туристских проектах	32	14	18	4		14				

Раздел, тема	Виды учебной работы, академических часов									
	Всего	Самостоятельная работа	Контактная работа обучающихся с педагогическими работниками							
			Всего	Лекционные занятия <i>из них: в форме практической подготовки</i>	Практические занятия <i>из них: в форме практической подготовки</i>	Лабораторные занятия <i>из них: в форме практической подготовки</i>	Консультации <i>из них: в форме практической подготовки</i>			
Тема 3.1. Виды конкурентных стратегий	16	8	8	2		6				
Тема 3.2. Управление конкурентными преимуществами туристских проектов	16	6	10	2		8				
Консультация	2									
Контроль промежуточной аттестации (час)	18									
Форма промежуточной аттестации (указать)	экзамен									
Общий объем, часов	108	34	54	10		44				

Очно-заочной формы обучения

Раздел, тема	Виды учебной работы, академических часов									
	Всего	Самостоятельная работа	Контактная работа обучающихся с педагогическими работниками							
			Всего	Лекционные занятия <i>из них: в форме практической подготовки</i>	Практические занятия <i>из них: в форме практической подготовки</i>	Лабораторные занятия <i>из них: в форме практической подготовки</i>	Консультации <i>из них: в форме практической подготовки</i>			
Модуль 1 (Семестр 4)										
Раздел 1. Теоретические аспекты конкуренции и конкурентоспособности	28	16	12	4		8				
Тема 1.1. Факторы и уровни	14	8	6	2		4				

Раздел, тема	Виды учебной работы, академических часов									
	Всего	Самостоятельная работа	Контактная работа обучающихся с педагогическими работниками							
			Всего	Лекционные занятия <i>из них: в форме практической подготовки</i>	Практические занятия <i>из них: в форме практической подготовки</i>	Лабораторные занятия <i>из них: в форме практической подготовки</i>	Консультации <i>из них: в форме практической подготовки</i>			
конкурентоспособности										
Тема 1.2. Инструменты повышения конкурентоспособности	14	8	6	2		4				
Раздел 2. Исследование конкурентоспособности туристских проектов	28	16	12	2		10				
Тема 2.1. Источники и методы сбора информации	13	8	5	1		4				
Тема 2.2. Методика исследования конкурентоспособности туристских проектов	15	8	7	1		6				
Раздел 3. Конкурентные стратегии и их применение в туристских проектах	32	20	12	2		10				
Тема 3.1. Виды конкурентных стратегий	15	10	5	1		4				
Тема 3.2. Управление конкурентными преимуществами туристских проектов	17	10	7	1		6				
Контроль промежуточной аттестации (час)	18									
Консультация	2									
Форма промежуточной аттестации (указать)	экзамен									
Общий объем, часов	108	52	36	8		28			2	

Заочной формы обучения

Раздел, тема	Виды учебной работы, академических часов
--------------	--

	Всего	Самостоятельная работа	Контактная работа обучающихся с педагогическими работниками							
			Всего	Лекционные занятия <i>из них: в форме практической подготовки</i>	Практические занятия <i>из них: в форме практической подготовки</i>	Лабораторные занятия <i>из них: в форме практической подготовки</i>	Консультации <i>из них: в форме практической подготовки</i>			
Модуль 1 (Курс 2 Сессия 3-4)										
Раздел 1. Теоретические аспекты конкуренции и конкурентоспособности	32	28	4	2		2				
Тема 1.1. Факторы и уровни конкурентоспособности	16	14	2	1		1				
Тема 1.2. Инструменты повышения конкурентоспособности	16	14	2	1		1				
Раздел 2. Исследование конкурентоспособности туристских проектов	32	28	4	2		2				
Тема 2.1. Источники и методы сбора информации	16	14	2	1		1				
Тема 2.2. Методика исследования конкурентоспособности туристских проектов	16	14	2	1		1				
Раздел 3. Конкурентные стратегии и их применение в туристских проектах	33	29	4			4				
Тема 3.1. Виды конкурентных стратегий	16	14	2			2				
Тема 3.2. Управление конкурентными преимуществами туристских проектов	17	15	2			2				
Контроль промежуточной аттестации (час)	9									
Консультация	2									
<i>Форма промежуточной аттестации (указать)</i>	экзамен									
Общий объем, часов	108	85	12	4		8			2	

2.3. Содержание дисциплины (модуля)

РАЗДЕЛ 1. ТЕОРЕТИЧЕСКИЕ АСПЕКТЫ КОНКУРЕНЦИИ И КОНКУРЕНТОСПОСОБНОСТИ

Перечень изучаемых элементов содержания: конкуренция. Виды конкуренции. Функции конкуренции. Конкурентоспособность. Факторы, влияющие на конкурентоспособность. Инновации как инструмент повышения конкурентоспособности. Роль качества в конкурентоспособности. Развитие персонала. Совершенствование инфраструктуры. Маркетинг. Коллаборации в бизнесе как инструмент повышения конкурентоспособности.

Тема 1.1. Факторы и уровни конкурентоспособности

Перечень изучаемых элементов содержания: конкуренция. Виды конкуренции. Функции конкуренции. Конкурентоспособность. Факторы, влияющие на конкурентоспособность.

Тема 1.2. Инструменты повышения конкурентоспособности

Перечень изучаемых элементов содержания: Инновации как инструмент повышения конкурентоспособности. Роль качества в конкурентоспособности. Развитие персонала. Совершенствование инфраструктуры. Маркетинг. Коллаборации в бизнесе как инструмент повышения конкурентоспособности.

ПРАКТИЧЕСКОЕ ЗАДАНИЕ К РАЗДЕЛУ 1

Темы рефератов к разделу 1:

Понятие и история развития конкуренции

Закон конкуренции и конкурентные силы в отрасли

Виды конкуренции.

Роль инновации в повышении конкурентоспособности.

Роль качества в конкурентоспособности.

Развитие персонала как фактор управления конкурентоспособностью.

Совершенствование инфраструктуры – залог конкурентоспособности.

Роль маркетинга в повышении конкурентоспособности.

РУБЕЖНЫЙ КОНТРОЛЬ К РАЗДЕЛУ 1: форма рубежного контроля – защита реферата в виде презентации

РАЗДЕЛ 2. ИССЛЕДОВАНИЕ КОНКУРЕНТОСПОСОБНОСТИ ТУРИСТСКИХ ПРОЕКТОВ

Перечень изучаемых элементов содержания: источники информации для оценки конкурентоспособности туристских проектов. Методы сбора и обработки информации. Статистика и аналитика. Оценка конкурентоспособности туристских проектов. Экономические, маркетинговые, качественные, организационные, технические показатели конкурентоспособности туристских проектов. Эффективность проектов. Исследование конкурентов.

Тема 2.1. Источники и методы сбора информации

Перечень изучаемых элементов содержания: источники информации для оценки конкурентоспособности туристских проектов. Методы сбора и обработки информации. Статистика и аналитика.

Тема 2.2. Методика исследования конкурентоспособности туристских проектов

Перечень изучаемых элементов содержания: Оценка конкурентоспособности туристских проектов. Экономические, маркетинговые, качественные, организационные, технические показатели конкурентоспособности туристских проектов. Эффективность проектов. Исследование конкурентов.

ПРАКТИЧЕСКОЕ ЗАДАНИЕ К РАЗДЕЛУ 2

Форма практического задания: расчётно-практическое задание

Примеры заданий к разделу 2:

Провести расчет экономической эффективности туристского проекта (тура, услуги, предприятия)

РУБЕЖНЫЙ КОНТРОЛЬ К РАЗДЕЛУ 2:

Форма рубежного контроля – компьютерное тестирование

РАЗДЕЛ 3. КОНКУРЕНТНЫЕ СТРАТЕГИИ И ИХ ПРИМЕНЕНИЕ В ТУРИСТСКИХ ПРОЕКТАХ

Перечень изучаемых элементов содержания: стратегии ценовой конкуренции. Стратегия со-конкуренции. Стратегии на основе инноваций. Стратегии на основе положительного имиджа. Уникальность проекта. Высокое качество проекта. Управление рисками проекта. организационно-управленческие мероприятия для поддержания конкурентоспособности туристского проекта.

Тема 3.1. Виды конкурентных стратегий

Перечень изучаемых элементов содержания: стратегии ценовой конкуренции. Стратегия со-конкуренции. Стратегии на основе инноваций. Стратегии на основе положительного имиджа.

Тема 3.2. Управление конкурентными преимуществами туристских проектов

Перечень изучаемых элементов содержания: виды конкурентных преимуществ. Уникальность проекта. Высокое качество проекта. Управление рисками проекта. организационно-управленческие мероприятия для поддержания конкурентоспособности туристского проекта.

ПРАКТИЧЕСКОЕ ЗАДАНИЕ К РАЗДЕЛУ 3

Форма практического задания: кейс-задание

Пример кейса к разделу 3:

Разработать стратегию повышения конкурентоспособности туристского проекта. Составить план, описать стратегию, обосновать ее выбор, описать критерии эффективности стратегии, сформировать ожидаемые результаты.

РУБЕЖНЫЙ КОНТРОЛЬ К РАЗДЕЛУ 3: форма рубежного контроля – защита кейс-задания.

РАЗДЕЛ 3. УЧЕБНО-МЕТОДИЧЕСКОЕ ОБЕСПЕЧЕНИЕ САМОСТОЯТЕЛЬНОЙ РАБОТЫ ОБУЧАЮЩИХСЯ ПО ДИСЦИПЛИНЕ (МОДУЛЮ)

3.1. Виды самостоятельной работы обучающихся по дисциплине (модулю)

Очной формы обучения

Раздел, тема	Количество часов	Вид самостоятельной работы
Модуль 1. (семестр 3)		
Раздел 1. Теоретические аспекты конкуренции и конкурентоспособности	4	Подготовка реферата/эссе
	4	Самостоятельное изучение материала раздела
Раздел 2. Исследование конкурентоспособности туристских проектов	14	Выполнение расчётно-практического задания
	16	Самостоятельное изучение материала раздела
Раздел 3. Конкурентные стратегии и их применение в туристских проектах	14	Выполнение кейс-задания
	16	Самостоятельное изучение материала раздела
Общий объем по модулю/семестру, часов	34	
Общий объем по дисциплине (модулю),	34	

часов		
--------------	--	--

Очно-заочной формы обучения

Раздел, тема	Количество часов	Вид самостоятельной работы
Модуль 1. (семестр 3)		
Раздел 1. Теоретические аспекты конкуренции и конкурентоспособности	8	Подготовка реферата/эссе
	8	Самостоятельное изучение материала раздела
Раздел 2. Исследование конкурентоспособности туристских проектов	8	Выполнение расчётно-практического задания
	8	Самостоятельное изучение материала раздела
Раздел 3. Конкурентные стратегии и их применение в туристских проектах	10	Выполнение кейс-задания
	10	Самостоятельное изучение материала раздела
Общий объем по модулю/семестру, часов	52	
Общий объем по дисциплине (модулю), часов	52	

Заочной формы обучения

Раздел, тема	Количество часов	Вид самостоятельной работы
Модуль 1. (курс 2 сессия 3-4)		
Раздел 1. Теоретические аспекты конкуренции и конкурентоспособности	14	Подготовка реферата/эссе
	14	Самостоятельное изучение материала раздела
Раздел 2. Исследование конкурентоспособности туристских проектов	14	Выполнение расчётно-практического задания
	14	Самостоятельное изучение материала раздела
Раздел 3. Конкурентные стратегии и их применение в туристских проектах	14	Выполнение кейс-задания
	15	Самостоятельное изучение материала раздела
Общий объем по модулю/семестру, часов	85	
Общий объем по дисциплине (модулю), часов	85	

3.2. Задания для самостоятельной работы

Задания для самостоятельной работы к Разделу 1 Вопросы для самостоятельной работы к Разделу 1

- Понятие и история развития конкуренции
- Закон конкуренции и конкурентные силы в отрасли
- Виды конкуренции.
- Роль инновации в повышении конкурентоспособности.
- Роль качества в конкурентоспособности.
- Развитие персонала как фактор управления конкурентоспособностью.
- Совершенствование инфраструктуры – залог конкурентоспособности.

Роль маркетинга в повышении конкурентоспособности.

Перечень тем рефератов/ эссе к Разделу 1.

Понятие и история развития конкуренции

Закон конкуренции и конкурентные силы в отрасли

Виды конкуренции.

Роль инновации в повышении конкурентоспособности.

Роль качества в конкурентоспособности.

Развитие персонала как фактор управления конкурентоспособностью.

Совершенствование инфраструктуры – залог конкурентоспособности.

Роль маркетинга в повышении конкурентоспособности.

Литература для самостоятельного изучения к Разделу 1.

Основная литература

Еремеева, Н. В. Конкурентоспособность товаров и услуг : учебник и практикум для вузов / Н. В. Еремеева. — 2-е изд., испр. и доп. — Москва : Издательство Юрайт, 2024. — 242 с. — (Высшее образование). — ISBN 978-5-534-09362-9. — Текст : электронный // Образовательная платформа Юрайт [сайт]. — URL: <https://urait.ru/bcode/538701> (дата обращения: 11.02.2024)

Управление конкурентоспособностью : учебник для вузов / Е. А. Горбашко [и др.] ; под редакцией Е. А. Горбашко, И. А. Максимцева. — 3-е изд., испр. и доп. — Москва : Издательство Юрайт, 2024. — 427 с. — (Высшее образование). — ISBN 978-5-534-17128-0. — Текст : электронный // Образовательная платформа Юрайт [сайт]. — URL: <https://urait.ru/bcode/535750> (дата обращения: 11.02.2024).

Фомичев, В. И. Управление качеством и конкурентоспособностью : учебник для вузов / В. И. Фомичев. — Москва : Издательство Юрайт, 2024. — 156 с. — (Высшее образование). — ISBN 978-5-534-12241-1. — Текст : электронный // Образовательная платформа Юрайт [сайт]. — URL: <https://urait.ru/bcode/542968> (дата обращения: 11.02.2024).

Дополнительная литература

Стахова, Л. В. Основы туризма : учебник для вузов / Л. В. Стахова. — Москва : Издательство Юрайт, 2024. — 327 с. — (Высшее образование). — ISBN 978-5-534-14912-8. — Текст : электронный // Образовательная платформа Юрайт [сайт]. — URL: <https://urait.ru/bcode/544097> (дата обращения: 11.02.2024).

Курочкина, А. Ю. Управление качеством услуг : учебник и практикум для вузов / А. Ю. Курочкина. — 2-е изд., испр. и доп. — Москва : Издательство Юрайт, 2024. — 172 с. — (Высшее образование). — ISBN 978-5-534-07316-4. — Текст : электронный // Образовательная платформа Юрайт [сайт]. — URL: <https://urait.ru/bcode/537384> (дата обращения: 11.02.2024).

Современные проблемы сервиса и туризма : журнал // Научная электронная библиотека eLIBRARY. - URL: https://elibrary.ru/title_about_new.asp?id=26229 (дата обращения: 09.02.2024). - Режим доступа: по подписке, для зарегистрир. пользователей.

Задания для самостоятельной работы к Разделу 2

Вопросы для самостоятельной работы к Разделу 2

Перечень вопросов к Разделу 2:

источники информации для оценки конкурентоспособности туристских проектов. Методы сбора и обработки информации. Статистика и аналитика. Оценка конкурентоспособности туристских проектов. Экономические, маркетинговые, качественные, организационные, технические показатели конкурентоспособности туристских проектов. Эффективность проектов. Исследование конкурентов.

Перечень тем рефератов/ эссе к Разделу 2.

источники информации для оценки конкурентоспособности туристских проектов. Методы сбора и обработки информации. Статистика и аналитика. Оценка конкурентоспособности туристских проектов. Экономические, маркетинговые, качественные, организационные, технические показатели конкурентоспособности туристских проектов. Эффективность проектов. Исследование конкурентов.

Литература для самостоятельного изучения к Разделу 2.

Основная литература

Еремеева, Н. В. Конкурентоспособность товаров и услуг : учебник и практикум для вузов / Н. В. Еремеева. — 2-е изд., испр. и доп. — Москва : Издательство Юрайт, 2024. — 242 с. — (Высшее образование). — ISBN 978-5-534-09362-9. — Текст : электронный // Образовательная платформа Юрайт [сайт]. — URL: <https://urait.ru/bcode/538701> (дата обращения: 11.02.2024)

Управление конкурентоспособностью : учебник для вузов / Е. А. Горбашко [и др.] ; под редакцией Е. А. Горбашко, И. А. Максимцева. — 3-е изд., испр. и доп. — Москва : Издательство Юрайт, 2024. — 427 с. — (Высшее образование). — ISBN 978-5-534-17128-0. — Текст : электронный // Образовательная платформа Юрайт [сайт]. — URL: <https://urait.ru/bcode/535750> (дата обращения: 11.02.2024).

Фомичев, В. И. Управление качеством и конкурентоспособностью : учебник для вузов / В. И. Фомичев. — Москва : Издательство Юрайт, 2024. — 156 с. — (Высшее образование). — ISBN 978-5-534-12241-1. — Текст : электронный // Образовательная платформа Юрайт [сайт]. — URL: <https://urait.ru/bcode/542968> (дата обращения: 11.02.2024).

Дополнительная литература

Стахова, Л. В. Основы туризма : учебник для вузов / Л. В. Стахова. — Москва : Издательство Юрайт, 2024. — 327 с. — (Высшее образование). — ISBN 978-5-534-14912-8. — Текст : электронный // Образовательная платформа Юрайт [сайт]. — URL: <https://urait.ru/bcode/544097> (дата обращения: 11.02.2024).

Курочкина, А. Ю. Управление качеством услуг : учебник и практикум для вузов / А. Ю. Курочкина. — 2-е изд., испр. и доп. — Москва : Издательство Юрайт, 2024. — 172 с. — (Высшее образование). — ISBN 978-5-534-07316-4. — Текст : электронный // Образовательная платформа Юрайт [сайт]. — URL: <https://urait.ru/bcode/537384> (дата обращения: 11.02.2024).

Современные проблемы сервиса и туризма : журнал // Научная электронная библиотека eLIBRARY. - URL: https://elibrary.ru/title_about_new.asp?id=26229 (дата обращения: 09.02.2024). - Режим доступа: по подписке, для зарегистрир. пользователей.

Задания для самостоятельной работы к Разделу 3

Вопросы для самостоятельной работы к Разделу 3

стратегии ценовой конкуренции. Стратегия со-конкуренции. Стратегии на основе инноваций. Стратегии на основе положительного имиджа. Уникальность проекта. Высокое качество проекта. Управление рисками проекта. организационно-управленческие мероприятия для поддержания конкурентоспособности туристского проекта.

Перечень тем рефератов/ эссе к Разделу 3:

стратегии ценовой конкуренции. Стратегия со-конкуренции. Стратегии на основе инноваций. Стратегии на основе положительного имиджа. Уникальность проекта. Высокое качество проекта. Управление рисками проекта. организационно-управленческие мероприятия для поддержания конкурентоспособности туристского проекта.

Литература для самостоятельного изучения к Разделу 3.

Основная литература

Еремеева, Н. В. Конкурентоспособность товаров и услуг : учебник и практикум для вузов / Н. В. Еремеева. — 2-е изд., испр. и доп. — Москва : Издательство Юрайт, 2024. — 242 с. — (Высшее образование). — ISBN 978-5-534-09362-9. — Текст : электронный // Образовательная платформа Юрайт [сайт]. — URL: <https://urait.ru/bcode/538701> (дата обращения: 11.02.2024)

Управление конкурентоспособностью : учебник для вузов / Е. А. Горбашко [и др.] ; под редакцией Е. А. Горбашко, И. А. Максимцева. — 3-е изд., испр. и доп. — Москва : Издательство Юрайт, 2024. — 427 с. — (Высшее образование). — ISBN 978-5-534-17128-0. — Текст : электронный // Образовательная платформа Юрайт [сайт]. — URL: <https://urait.ru/bcode/535750> (дата обращения: 11.02.2024).

Фомичев, В. И. Управление качеством и конкурентоспособностью : учебник для вузов / В. И. Фомичев. — Москва : Издательство Юрайт, 2024. — 156 с. — (Высшее образование). — ISBN 978-5-534-12241-1. — Текст : электронный // Образовательная платформа Юрайт [сайт]. — URL: <https://urait.ru/bcode/542968> (дата обращения: 11.02.2024).

Дополнительная литература

Стахова, Л. В. Основы туризма : учебник для вузов / Л. В. Стахова. — Москва : Издательство Юрайт, 2024. — 327 с. — (Высшее образование). — ISBN 978-5-534-14912-8. — Текст : электронный //

Образовательная платформа Юрайт [сайт]. — URL: <https://urait.ru/bcode/544097> (дата обращения: 11.02.2024).

Курочкина, А. Ю. Управление качеством услуг: учебник и практикум для вузов / А. Ю. Курочкина. — 2-е изд., испр. и доп. — Москва : Издательство Юрайт, 2024. — 172 с. — (Высшее образование). — ISBN 978-5-534-07316-4. — Текст : электронный // Образовательная платформа Юрайт [сайт]. — URL: <https://urait.ru/bcode/537384> (дата обращения: 11.02.2024).

Современные проблемы сервиса и туризма : журнал // Научная электронная библиотека eLIBRARY. - URL: https://elibrary.ru/title_about_new.asp?id=26229 (дата обращения: 09.02.2024). - Режим доступа: по подписке, для зарегистрир. пользователей.

3.3. Методические указания к самостоятельной работе по дисциплине (модулю)

Освоение слушателями программы предполагает изучение материалов дисциплин (модулей) в ходе самостоятельной работы.

Для успешного освоения дисциплины (модуля) и достижения поставленных целей необходимо внимательно ознакомиться с рабочей программой дисциплины (модуля), доступной в электронной информационно-образовательной среде РГСУ.

Следует обратить внимание на списки основной и дополнительной литературы, на предлагаемые преподавателем ресурсы информационно-телекоммуникационной сети Интернет. Эта информация необходима для самостоятельной работы обучающегося.

Для более углубленного изучения темы задания для самостоятельной работы рекомендуется выполнять параллельно с изучением данной темы. При выполнении заданий по возможности используйте наглядное представление материала.

Самостоятельная работа включает разнообразный комплекс видов и форм работы обучающихся.

Написание реферата (доклада).

Требования к структуре реферата (доклада):

Работа должна содержать систематизацию и краткое изложение материала из не менее 5-и литературных источников (монографий, научных статей и докладов) по выбранной теме.

Основные требования к оформлению:

Структура доклада (реферата): 1) титульный лист; 2) содержание (в нем последовательно указываются названия пунктов доклада (реферата), указываются страницы, с которых начинается каждый пункт); 3) введение (формулируется суть исследуемой проблемы, обосновывается выбор темы, определяются ее значимость и актуальность, указываются цель и задачи доклада (реферата), дается характеристика используемой литературы); 4) основная часть (каждый раздел ее доказательно раскрывает исследуемый вопрос); 5) выводы и заключение (подводятся итоги или делается обобщенный вывод по теме доклада (реферата)); 6) литература.

Доклад (реферат) оформляется на одной стороне листа белой бумаги формата А4 (210x297 мм). Интервал межстрочный -полуторный. Цвет шрифта - черный. Гарнитура шрифта основного текста - «Times New Roman» или аналогичная. Кегль (размер) от 12 до 14 пунктов. Размеры полей страницы (не менее): правое 10 мм, верхнее – 15 мм, нижнее – 20 мм, левое - 25 мм. Формат абзаца: полное выравнивание («по ширине»). Отступ красной строки одинаковый по всему тексту – 15 мм. Страницы должны быть пронумерованы с учётом титульного листа (на титульном листе номер страницы не ставится). В работах используются цитаты, статистические материалы. Эти данные оформляются в виде сносок (ссылок и примечаний). Внутритекстовые, подстрочные и затекстовые библиографические ссылки должны оформляться в соответствии с ГОСТ Р 7.0.5-2008 «Библиографическая ссылка». Общие требования и правила составления».

Реферат (доклад) сдается в бумажном и электронном виде (10 - 20 печатных страниц).

При проверке реферата (доклада) на антиплагиат - www.antiplagiat.ru - (более 50% заимствований) работа не принимается.

Выполнение тестовых заданий.

Тестовые задания содержат вопросы и 3-4 варианта ответа по базовым положениям изучаемой темы, составлены с расчетом на знания, полученные слушателями в процессе изучения темы.

Тестовые задания выполняются в письменной или электронной форме и сдаются преподавателю, ведущему дисциплину (модуль).

Написание реферата (эссе).

Эссе - вид самостоятельной исследовательской работы обучающихся, с целью углубления и закрепления теоретических знаний и освоения практических навыков. Цель эссе состоит в развитии самостоятельного творческого мышления и письменного изложения собственных мыслей. При написании эссе слушатель должен представить развернутый письменный ответ на теоретический или практический актуальный вопрос, объявленный преподавателем в аудитории непосредственно перед ее написанием. В процессе написания эссе разрешается пользоваться нормативно-правовыми актами, конспектом лекций (в печатном виде). Использование интернет-ресурсов не допускается. Темы эссе преподаватель предлагает из числа тех, которые слушатели уже рассматривали на лекциях или семинарских занятиях, исходя из содержания заданий в составе оценочных средств. По решению преподавателя, в качестве темы эссе может быть выбрана одна или несколько тем, которые могут быть распределены между слушателями по желанию.

Эссе проводится письменно, по объему не более 3-х печатных листов.

Требования к оформлению эссе:

Эссе выполняется на компьютере (гарнитура Times New Roman, шрифт 14) через 1,5 интервала с полями: верхнее, нижнее – 2; правое – 3; левое – 1,5. Отступ первой строки абзаца – 1,25. Сноски – постраничные. Таблицы и рисунки встраиваются в текст работы. При этом обязательный заголовок таблицы надо размещать над табличным полем, а рисунки сопровождать подрисуночными подписями. При включении в эссе нескольких таблиц и/или рисунков их нумерация обязательна. Обязательна и нумерация страниц. Их целесообразно проставлять внизу страницы – по середине или в правом углу. Номер страницы не ставится на титульном листе, но в общее число страниц он включается. Объем эссе, без учета приложений, не должен превышать 5 страниц. Значительное превышение установленного объема является недостатком работы и указывает на то, что слушатель не сумел отобрать и переработать необходимый материал.

Работа должна содержать собственные умозаключения по сути поставленной проблемы, включать самостоятельно проведенный анализ по сути этой проблемы, выводы, обобщающие авторскую позицию по поставленной проблеме.

РАЗДЕЛ 4. ОЦЕНОЧНЫЕ МАТЕРИАЛЫ ПО ДИСЦИПЛИНЕ (МОДУЛЮ)

4.1. Форма промежуточной аттестации обучающегося по дисциплине (модулю)

Контрольным мероприятием промежуточной аттестации обучающихся по дисциплине (модулю) является экзамен, которые проводится в **устной** форме.

4.2. Оценочные материалы, определяющие процедуры оценивания знаний, умений, навыков и (или) опыта деятельности, характеризующих этапы формирования компетенций

4.2.1. Организационные основы применения балльно-рейтинговой системы оценки успеваемости обучающихся по дисциплине (модулю)

Оценка качества освоения обучающимися дисциплины (модуля) реализуется в формате балльно-рейтинговой системы оценки успеваемости обучающихся (БРСО).

БРСО в ходе текущего контроля успеваемости и промежуточной аттестации осуществляется по 100-балльной шкале.

Академический рейтинг обучающегося по дисциплине (модулю) складывается из результатов:

- текущего контроля успеваемости (максимальный текущий рейтинг обучающегося 80 рейтинговых баллов);
- промежуточной аттестации (максимальный рубежный рейтинг обучающегося 20 рейтинговых баллов).

Условия оценки освоения обучающимся дисциплины (модуля) в формате БРСО доводятся преподавателем до сведения обучающихся на первом учебном занятии, а также размещены в свободном доступе в электронной информационно-образовательной среде Университета.

4.2.2. Проведение текущего контроля успеваемости обучающихся по дисциплине (модулю) в соответствии с балльно-рейтинговой системой оценки успеваемости обучающегося

В течение учебного семестра до промежуточной аттестации на основании утвержденной рабочей программы дисциплины (модуля) формируется текущий рейтинг обучающегося. Текущий рейтинг обучающегося складывается как сумма рейтинговых баллов, полученных им в течение учебного семестра по всем видам учебных занятий по дисциплине (модулю).

В процессе текущего контроля оцениваются следующие действия обучающегося, направленные на освоение компетенций в рамках изучения учебной дисциплины:

- академическая активность (посещаемость учебных занятий, самостоятельное изучение содержания учебной дисциплины в электронной информационно-образовательной среде, соблюдение сроков сдачи практических заданий и текущих контрольных мероприятий и др.);
- выполнение и сдача текущих и итогового практических заданий (эссе, рефераты, творческие задания, кейс-задания, расчетные задания и др., активное участие в групповых интерактивных занятиях (дискуссии), защита проектов и др.);
- прохождение рубежей текущего контроля, включая соблюдение графика их прохождения в электронной информационно-образовательной среде.

Для планирования расчета текущего рейтинга обучающегося используются следующие пропорции:

Вид учебного действия	Максимальная рейтинговая оценка, баллов
академическая активность	10
практические задания	40
<i>из них: текущие практические задания</i>	20
<i>итоговое практическое задание</i>	20
рубежи текущего контроля	30
ИТОГО:	80

В течение учебного семестра по дисциплине (модулю) обучающимся должен быть накоплен текущий рейтинг не менее 52 рейтинговых баллов (65% от максимального значения текущего рейтинга).

Необходимыми условиями допуска обучающегося к промежуточной аттестации по дисциплине являются положительное прохождение обучающимся не менее 65% рубежей текущего контроля с накоплением не менее 65% максимального рейтингового балла за каждый рубеж текущего контроля и положительное выполнение итогового практического задания с накоплением не менее 65% максимального рейтингового балла, установленного за итоговое практическое задание.

Невыполнение вышеуказанных условий является текущей академической задолженностью, которая должна быть ликвидирована обучающимся до контрольного мероприятия промежуточной аттестации.

Сведения о наличии у обучающихся текущей академической задолженности, сроках и порядке добора рейтинговых баллов для её ликвидации доводятся до обучающихся педагогическим работником.

В случае неликвидации текущей академической задолженности, педагогический работник обязан во время контрольного мероприятия промежуточной аттестации поставить обучающемуся 0 рейтинговых баллов. В этом случае ликвидация текущей академической задолженности возможна в периоды проведения повторной промежуточной аттестации.

4.2.3. Проведение промежуточной аттестации обучающихся по дисциплине (модулю) в соответствии с балльно-рейтинговой системой оценки успеваемости обучающегося

Промежуточная аттестация по дисциплине (модулю) проводится в соответствии с Положением о промежуточной аттестации обучающихся по основным профессиональным образовательным программам в Российском государственном социальном университете и Положением о балльно-рейтинговой системе оценки успеваемости обучающихся по основным профессиональным образовательным программам в Российском государственном социальном университете в действующей редакции.

На промежуточную аттестацию отводится 20 рейтинговых баллов.

Ответы обучающегося на контрольном мероприятии промежуточной аттестации оцениваются педагогическим работником по 20 - балльной шкале, а итоговая оценка по дисциплине (модулю) выставляется по пятибалльной системе для экзамена.

Критерии выставления оценки определяются Положением о балльно-рейтинговой системе оценки успеваемости обучающихся по основным профессиональным образовательным программам высшего образования - программам бакалавриата, программам специалитета, программам магистратуры в Российском государственном социальном университете.

В процессе определения рубежного рейтинга обучающегося используется следующая шкала:

Рубежный рейтинг	Критерии оценки освоения обучающимся учебной дисциплины в ходе контрольных мероприятий промежуточной аттестации
19-20 рейтинговых баллов	обучающийся глубоко и прочно усвоил программный материал, исчерпывающе, последовательно, грамотно и логически стройно его излагает, тесно увязывает с задачами и будущей деятельностью, не затрудняется с ответом при видоизменении задания, свободно справляется с задачами и практическими заданиями, правильно обосновывает принятые решения, умеет самостоятельно обобщать и излагать материал, не допуская ошибок

16-18 рейтинговых баллов	обучающийся твердо знает программный материал, грамотно и по существу излагает его, не допуская существенных неточностей в ответе на вопрос, может правильно применять теоретические положения и владеет необходимыми умениями и навыками при выполнении практических заданий
13-15 рейтинговых баллов	обучающийся освоил основной материал, но не знает отдельных деталей, допускает неточности, недостаточно правильные формулировки, нарушает последовательность в изложении программного материала и испытывает затруднения в выполнении практических заданий
1-12 рейтинговых баллов	обучающийся не знает значительной части программного материала, допускает существенные ошибки, с большими затруднениями выполняет практические задания
0 рейтинговых баллов	не аттестован

4.3. Перечень заданий для проведения текущей и промежуточной оценки знаний, умений, навыков и (или) опыта деятельности, характеризующих этапы формирования компетенций

4.3.1. Оценочные материалы для проведения текущей аттестации и рубежного контроля, обучающихся по дисциплине (модулю)

Перечень вопросов рубежного контроля и текущей аттестации

№ п/п	Контролируемые разделы, дисциплины	Код контролируемой компетенций	Форма рубежного контроля	Вопросы/задания рубежного контроля
1	Раздел 1. Теоретические аспекты конкуренции и конкурентоспособности	ОПК-5	Защита реферата	Понятие и история развития конкуренции Закон конкуренции и конкурентные силы в отрасли Виды конкуренции. Роль инновации в повышении конкурентоспособности. Роль качества в конкурентоспособности. Развитие персонала как фактор управления конкурентоспособностью. Совершенствование инфраструктуры – залог конкурентоспособности. Роль маркетинга в повышении конкурентоспособности.
2.	Раздел 2. Исследование конкурентоспособности туристских проектов	ОПК-5	Расчетно-практическое задание	Провести расчет экономической эффективности туристского проекта (тура, услуги, предприятия)
3.	Раздел 3. Конкурентные стратегии и их применение в туристских проектах	ОПК-5	Кейс-задание	Разработать стратегию повышения конкурентоспособности туристского проекта. Составить план, описать стратегию, обосновать ее выбор, описать критерии эффективности стратегии, сформировать ожидаемые результаты.

4.3.2. Оценочные материалы для проведения промежуточной аттестации обучающихся по дисциплине (модулю)

Вопросы/задания для проведения промежуточной аттестации обучающихся по дисциплине (модулю)

Коды контролируемой компетенций	Вопросы /задания
ОПК-5	<p>Конкуренция. Виды конкуренции. Функции конкуренции. Конкурентоспособность. Факторы, влияющие на конкурентоспособность. Инновации как инструмент повышения конкурентоспособности. Роль качества в конкурентоспособности. Развитие персонала. Совершенствование инфраструктуры. Маркетинг. Коллаборации в бизнесе как инструмент повышения конкурентоспособности. Понятие и история развития конкуренции Закон конкуренции и конкурентные силы в отрасли Виды конкуренции. Роль инновации в повышении конкурентоспособности. Роль качества в конкурентоспособности. Развитие персонала как фактор управления конкурентоспособностью. Совершенствование инфраструктуры – залог конкурентоспособности. Роль маркетинга в повышении конкурентоспособности. Источники информации для оценки конкурентоспособности туристских проектов. Методы сбора и обработки информации. Статистика и аналитика. Оценка конкурентоспособности туристских проектов. Экономические, маркетинговые, качественные, организационные, технические показатели конкурентоспособности туристских проектов. Эффективность проектов. Исследование конкурентов. Стратегии ценовой конкуренции. Стратегия со-конкуренции. Стратегии на основе инноваций. Стратегии на основе положительного имиджа. Уникальность проекта. Высокое качество проекта. Управление рисками проекта. организационно-управленческие мероприятия для поддержания конкурентоспособности туристского проекта.</p>

РАЗДЕЛ 5. УСЛОВИЯ РЕАЛИЗАЦИИ ДИСЦИПЛИНЫ (МОДУЛЯ)

5.1. Перечень основной и дополнительной учебной литературы для освоения дисциплины (модуля)

5.1.1. Основная литература

Еремеева, Н. В. Конкурентоспособность товаров и услуг : учебник и практикум для вузов / Н. В. Еремеева. — 2-е изд., испр. и доп. — Москва : Издательство Юрайт, 2024. — 242 с. — (Высшее образование). — ISBN 978-5-534-09362-9. — Текст : электронный // Образовательная платформа Юрайт [сайт]. — URL: <https://urait.ru/bcode/538701> (дата обращения: 11.02.2024)

Управление конкурентоспособностью : учебник для вузов / Е. А. Горбашко [и др.] ; под редакцией Е. А. Горбашко, И. А. Максимцева. — 3-е изд., испр. и доп. — Москва : Издательство Юрайт, 2024. — 427 с. — (Высшее образование). — ISBN 978-5-534-17128-0. — Текст : электронный // Образовательная платформа Юрайт [сайт]. — URL: <https://urait.ru/bcode/535750> (дата обращения: 11.02.2024).

Фомичев, В. И. Управление качеством и конкурентоспособностью : учебник для вузов / В. И. Фомичев. — Москва : Издательство Юрайт, 2024. — 156 с. — (Высшее образование). — ISBN 978-5-534-12241-1. — Текст : электронный // Образовательная платформа Юрайт [сайт]. — URL: <https://urait.ru/bcode/542968> (дата обращения: 11.02.2024).

5.1.2. Дополнительная литература

Стахова, Л. В. Основы туризма : учебник для вузов / Л. В. Стахова. — Москва : Издательство Юрайт, 2024. — 327 с. — (Высшее образование). — ISBN 978-5-534-14912-8. — Текст : электронный // Образовательная платформа Юрайт [сайт]. — URL: <https://urait.ru/bcode/544097> (дата обращения: 11.02.2024).

Курочкина, А. Ю. Управление качеством услуг : учебник и практикум для вузов / А. Ю. Курочкина. — 2-е изд., испр. и доп. — Москва : Издательство Юрайт, 2024. — 172 с. — (Высшее образование). — ISBN 978-5-534-07316-4. — Текст : электронный // Образовательная платформа Юрайт [сайт]. — URL: <https://urait.ru/bcode/537384> (дата обращения: 11.02.2024).

Современные проблемы сервиса и туризма : журнал // Научная электронная библиотека eLIBRARY. - URL: https://elibrary.ru/title_about_new.asp?id=26229 (дата обращения: 09.02.2024). - Режим доступа: по подписке, для зарегистрир. пользователей.

5.2 Перечень ресурсов информационно-коммуникационной сети «Интернет», необходимых для освоения дисциплины (модуля)

№№	Название электронного ресурса	Описание электронного ресурса	Используемый для работы адрес
1.	ЭБС «Университетская библиотека онлайн»	Электронная библиотека, обеспечивающая доступ высших и средних учебных заведений, публичных библиотек и корпоративных пользователей к наиболее востребованным материалам по всем отраслям знаний от ведущих российских издательств	http://biblioclub.ru/
2.	Научная электронная библиотека eLIBRARY.ru	Крупнейший российский информационно-аналитический портал в области науки, технологии, медицины и образования, содержащий рефераты и полные тексты более 34 млн научных публикаций и патентов	http://elibrary.ru/
3.	Образовательная платформа Юрайт	Электронно-библиотечная система для ВУЗов, ССУЗов, обеспечивающая доступ к учебникам, учебной и методической литературе по различным дисциплинам.	https://urait.ru/
4.	База данных "EastView"	Полнотекстовая база данных периодических изданий	https://dlib.eastview.com
5.	Электронная	Библиотека предоставляет доступ более чем к	https://grebennikon.ru/

библиотека "Grebennikon"	30 журналам, выпускаемых Издательским домом "Гребенников".	
-----------------------------	--	--

5.3 Методические указания для обучающихся по освоению дисциплины (модуля)

Освоение обучающимся дисциплины (модуля) предполагает изучение материалов дисциплины (модуля) на аудиторных занятиях и в ходе самостоятельной работы. Аудиторные занятия проходят в форме лекций, семинаров, практических занятий.

При подготовке к аудиторным занятиям необходимо помнить особенности каждой формы его проведения.

Подготовка к учебному занятию лекционного типа заключается в следующем.

С целью обеспечения успешного обучения обучающийся должен готовиться к лекции, поскольку она является важнейшей формой организации учебного процесса, поскольку:

- знакомит с новым учебным материалом;
- разъясняет учебные элементы, трудные для понимания;
- систематизирует учебный материал;
- ориентирует в учебном процессе.

С этой целью:

- внимательно прочитайте материал предыдущей лекции;
- ознакомьтесь с учебным материалом по учебнику и учебным пособиям с темой прочитанной лекции;
- внесите дополнения к полученным ранее знаниям по теме лекции на полях лекционной тетради;
- запишите возможные вопросы, которые вы зададите лектору на лекции по материалу изученной лекции;
- постарайтесь уяснить место изучаемой темы в своей подготовке;
- узнайте тему предстоящей лекции (по тематическому плану, по информации лектора) и запишите информацию, которой вы владеете по данному вопросу.

Подготовка к занятию семинарского типа

При подготовке и работе во время проведения занятий семинарского типа следует обратить внимание на следующие моменты: на процесс предварительной подготовки, на работу во время занятия, обработку полученных результатов, исправление полученных замечаний.

Предварительная подготовка к учебному занятию семинарского типа заключается в изучении теоретического материала в отведенное для самостоятельной работы время, ознакомление с инструктивными материалами с целью осознания задач практического занятия, техники безопасности при работе с приборами, веществами.

Работа во время проведения учебного занятия семинарского типа включает:

- консультирование студентов преподавателями и вспомогательным персоналом с целью предоставления исчерпывающей информации, необходимой для самостоятельного выполнения предложенных преподавателем задач;
- самостоятельное выполнение заданий согласно обозначенной учебной программой тематики.

Обработка, обобщение полученных результатов проводится обучающимися самостоятельно или под руководством преподавателя (в зависимости от степени сложности поставленных задач). В результате оформляется индивидуальный отчет. Подготовленная к сдаче на контроль и оценку работа сдается преподавателю. Форма отчетности может быть письменная, устная или две одновременно. Главным результатом в данном случае служит получение положительной оценки по каждому практическому занятию. Это является необходимым

условием при проведении рубежного контроля и допуска к экзамену. При получении неудовлетворительных результатов обучающийся имеет право в дополнительное время пересдать преподавателю работу до проведения промежуточной аттестации.

5.4 Информационно-технологическое обеспечение образовательного процесса по дисциплины (модуля)

5.4.1. Средства информационных технологий

1. Персональные компьютеры;
2. Средства доступа в Интернет;
3. Проектор.

5.4.2. Лицензионное и свободно распространяемое программное обеспечение, в том числе отечественного производства:

1. Операционная система: Astra Linux SE
2. Пакет офисных программ: LibreOffice
3. Справочная система Консультант+
4. Okular или Acrobat Reader DC
5. Ark или 7-zip
6. User Gate
7. TrueConf (client)

5.4.3. Информационные справочные системы и профессиональные базы данных

№№	Название электронного ресурса	Описание электронного ресурса	Используемый для работы адрес
1.	ЭБС «Университетская библиотека онлайн»	Электронная библиотека, обеспечивающая доступ высших и средних учебных заведений, публичных библиотек и корпоративных пользователей к наиболее востребованным материалам по всем отраслям знаний от ведущих российских издательств	http://biblioclub.ru/
2.	Научная электронная библиотека eLIBRARY.ru	Крупнейший российский информационно-аналитический портал в области науки, технологии, медицины и образования, содержащий рефераты и полные тексты более 34 млн научных публикаций и патентов	http://elibrary.ru/
3.	Образовательная платформа Юрайт	Электронно-библиотечная система для ВУЗов, ССУЗов, обеспечивающая доступ к учебникам, учебной и методической литературе по различным дисциплинам.	https://urait.ru/
4.	База данных "EastView"	Полнотекстовая база данных периодических изданий	https://dlib.eastview.com
5.	Электронная библиотека "Grebennikon"	Библиотека предоставляет доступ более чем к 30 журналам, выпускаемых Издательским домом "Гребенников".	https://grebennikon.ru/

5.5. Материально-техническое обеспечение образовательного процесса по дисциплине (модулю)

Для изучения дисциплины (модуля) используются:

Учебная аудитория для лекционных занятий оснащена специализированной мебелью (стол для преподавателя, парты, стулья, доска для написания мелом), техническими средствами обучения (проектор, экран, звуковое оборудование, компьютер, имеющий доступ в Интернет), а также, при необходимости, демонстрационными печатными пособиями.

Учебная аудитория для практических занятий: оснащена специализированной мебелью (стол для преподавателя, парты, стулья, доска для написания мелом); техническими средствами обучения (проектор, экран, звуковое оборудование, компьютер, имеющий доступ в Интернет), а также, при необходимости, демонстрационными печатными пособиями.

Помещения для самостоятельной работы обучающихся: оснащены специализированной мебелью (парты, стулья) техническими средствами обучения (персональные компьютеры с доступом в сеть Интернет и обеспечением доступа в электронно-информационную среду университета, программным обеспечением).

5.6. Образовательные технологии

При реализации дисциплины (модуля) применяются различные образовательные технологии, в том числе технологии электронного обучения.

Освоение дисциплины (модуля) предусматривает использование в учебном процессе активных и интерактивных форм проведения учебных занятий в форме деловых и ролевых игр, разбор конкретных ситуаций, психологические и иные тренинги, в сочетании с внеаудиторной работой с целью формирования и развития **профессиональных** навыков обучающихся.

При освоении дисциплины (модуля) предусмотрено применением электронного обучения и дистанционных образовательных технологий.

Учебные часы дисциплины (модуля) предусматривают классическую контактную работу преподавателя с обучающимся в аудитории и контактную работу посредством электронной информационно-образовательной среды в синхронном и асинхронном режиме (вне аудитории) посредством применения возможностей компьютерных технологий (электронная почта, электронный учебник, тестирование, вебинар, видеофильм, презентация, форум и др.).

В рамках дисциплины (модуля) предусмотрены встречи с руководителями и работниками организаций, деятельность которых связана с *направленностью* реализуемой основной профессиональной образовательной программы.

ЛИСТ РЕГИСТРАЦИИ ИЗМЕНЕНИЙ


№ п/п	Содержание изменения	Реквизиты документа об утверждении изменения	Дата введения изменения
1.	Рабочая программа дисциплины (модуля) актуализирована	Протокол заседания кафедры № 7 от «27» февраля 2024 года	01.09.2024
2.			
3.			
4.			



Министерство науки и высшего образования Российской Федерации
Федеральное государственное бюджетное образовательное учреждение
высшего образования
«Российский государственный социальный университет»

УТВЕРЖДАЮ

Директор Высшей школы индустрии
гостеприимства, впечатлений и социального
креатива (институт)

 / К.К. Поздняков
29 февраля 2024 г.

РАБОЧАЯ ПРОГРАММА ДИСЦИПЛИНЫ (МОДУЛЬ)
СТРАТЕГИЧЕСКОЕ УПРАВЛЕНИЕ РЕГИОНАЛЬНЫМ ТУРИЗМОМ

Направление подготовки
«43.04.02 Туризм»

Направленность
«Стратегическое управление туристскими проектами»

ОБРАЗОВАТЕЛЬНАЯ ПРОГРАММА ВЫСШЕГО ОБРАЗОВАНИЯ - ПРОГРАММА
МАГИСТРАТУРЫ

Форма обучения
Очная, очно-заочная, заочная

Москва 2024

Рабочая программа дисциплины (модуля) «Стратегическое управление региональным туризмом» разработана на основании федерального государственного образовательного стандарта высшего образования – *магистратуры* по направлению подготовки 43.04.02 Туризм, утвержденного приказом Министерства образования и науки Российской Федерации от 15.06.2017 гг № 556, учебного плана по основной профессиональной образовательной программе высшего образования - программы *магистратуры* по направлению подготовки 43.04.02 Туризм (далее – «ОПОП»).

Рабочая программа дисциплины (модуля) «Стратегическое управление региональным туризмом» разработана рабочей группой в составе:
канд. геогр. наук, доцента Шевченко Е.М.

Рабочая программа дисциплины (модуля) обсуждена и утверждена на заседании кафедры
Сервис-дизайна в индустрии туризма и гостеприимства
(наименование кафедры)

Протокол № 7 от «27» февраля 2024 года

Заведующий кафедрой
канд. геогр. наук, доцент



В.Ш. Хетагурова

(подпись)

СОДЕРЖАНИЕ

РАЗДЕЛ 1. ПАСПОРТ РАБОЧЕЙ ПРОГРАММЫ ДИСЦИПЛИНЫ (МОДУЛЯ)	4
1.1 Цель и задачи дисциплины (модуля).....	4
1.2 Планируемые результаты обучения по дисциплине (модулю) в рамках планируемых результатов освоения основной профессиональной образовательной программы высшего образования – программы магистратуры соотнесенные с установленными индикаторами достижения компетенций	4
РАЗДЕЛ 2. СТРУКТУРА И СОДЕРЖАНИЕ ДИСЦИПЛИНЫ (МОДУЛЯ)	5
2.1 Объем дисциплины (модуля), включая контактную работу обучающегося с педагогическими работниками и самостоятельную работу обучающегося	5
2.2. Учебно-тематический план дисциплины (модуля)	6
2.3. Содержание дисциплины (модуля).....	9
РАЗДЕЛ 3. УЧЕБНО-МЕТОДИЧЕСКОЕ ОБЕСПЕЧЕНИЕ САМОСТОЯТЕЛЬНОЙ РАБОТЫ ОБУЧАЮЩИХСЯ ПО ДИСЦИПЛИНЕ (МОДУЛЮ)	12
3.1. Виды самостоятельной работы обучающихся по дисциплине (модулю)	12
3.2. Задания для самостоятельной работы	13
3.3. Методические указания к самостоятельной работе по дисциплине (модулю)	14
РАЗДЕЛ 4. ОЦЕНОЧНЫЕ МАТЕРИАЛЫ ПО ДИСЦИПЛИНЕ (МОДУЛЮ)	17
4.1. Форма промежуточной аттестации обучающегося по дисциплине (модулю)	19
4.2. Оценочные материалы, определяющие процедуры оценивания знаний, умений, навыков и (или) опыта деятельности, характеризующих этапы формирования компетенций	18
4.2.1. Организационные основы применения балльно-рейтинговой системы оценки успеваемости обучающихся по дисциплине (модулю).....	18
4.2.2. Проведение текущего контроля успеваемости обучающихся по дисциплине (модулю) в соответствии с балльно-рейтинговой системой оценки успеваемости обучающегося	18
4.2.3. Проведение промежуточной аттестации обучающихся по дисциплине (модулю) в соответствии с балльно-рейтинговой системой оценки успеваемости обучающегося	19
4.3. Перечень заданий для проведения текущей и промежуточной оценки знаний, умений, навыков и (или) опыта деятельности, характеризующих этапы формирования компетенций.....	21
4.3.1. Оценочные материалы для проведения текущей аттестации и рубежного контроля, обучающихся по дисциплине (модулю)	21
4.3.2. Оценочные материалы для проведения промежуточной аттестации обучающихся по дисциплине (модулю).....	23
РАЗДЕЛ 5. УСЛОВИЯ РЕАЛИЗАЦИИ ДИСЦИПЛИНЫ (МОДУЛЯ)	24
5.1. Перечень основной и дополнительной учебной литературы для освоения дисциплины (модуля)	24
5.1.1. Основная литература.....	24
5.1.2. Дополнительная литература.....	Ошибка! Закладка не определена.
5.2 Перечень ресурсов информационно-коммуникационной сети «Интернет», необходимых для освоения дисциплины (модуля).....	24
5.3 Методические указания для обучающихся по освоению дисциплины (модуля).....	25
5.4 Информационно-технологическое обеспечение образовательного процесса по дисциплины (модуля).....	26
5.4.1. Средства информационных технологий	26
5.4.2. Лицензионное и свободно распространяемое программное обеспечение, в том числе отечественного производства:	26
5.4.3. Информационные справочные системы и профессиональные базы данных	26
5.5. Материально-техническое обеспечение образовательного процесса по дисциплине (модулю).....	27
5.6. Образовательные технологии	27
ЛИСТ РЕГИСТРАЦИИ ИЗМЕНЕНИЙ	28

РАЗДЕЛ 1. ПАСПОРТ РАБОЧЕЙ ПРОГРАММЫ ДИСЦИПЛИНЫ (МОДУЛЯ)

1.1 Цель и задачи дисциплины (модуля)

Цель дисциплины (модуля) заключается в получении обучающимися знаний в области теоретических знаний и практических навыков стратегического управления региональным туризмом с последующим применением их в профессиональной сфере

Задачи дисциплины (модуля):

- получение обучающимся основных сведений о специфике регионального туризма, основных тенденциях;
- получение знаний о системе управления региональным туризмом;
- изучение существующих методов управления региональным туризмом;
- получение прикладных знаний в формировании региональных программ развития туризма;
- формирование теоретических знаний и практических навыков в области разработки стратегии управления и региональных программ развития в туризме.

1.2 Планируемые результаты обучения по дисциплине (модулю) в рамках планируемых результатов освоения основной профессиональной образовательной программы высшего образования – программы магистратуры соотнесенные с установленными индикаторами достижения компетенций

Процесс освоения дисциплины (модуля) направлен на формирование у обучающихся следующих компетенций ПК-1 в соответствии с учебным планом.

В результате освоения дисциплины (модуля) обучающийся должен демонстрировать следующие результаты:

Категория компетенций (при наличии)	Код компетенции Формулировка компетенции	Код и наименование индикатора достижения компетенции	Результаты обучения
	ПК-1 Способен реализовывать процесс государственного регулирования и управления сферой туризма на различных уровнях	ПК – 1.1. Разрабатывает мероприятия и организует процесс государственного регулирования и управления сферой туризма на различных уровнях ПК – 1.2. Реализует мероприятия по государственному регулированию и управлению сферой туризма на различных уровнях ПК – 1.3. Применяет различные технологии управления проектами в туризме ПК – 1.4. Осуществляет организационно-управленческие решения по развитию стратегически важных видов туризма	<i>Знать:</i> <i>Общие понятия регионального туризма, стратегии управления и программы развития туризма</i> <i>Уметь: разрабатывать стратегии управления и региональные программы развития туризма с учётом региональной специфики</i> <i>Владеть: приемами организации государственного регулирования и управления сферой туризма на региональном уровне</i>

РАЗДЕЛ 2. СТРУКТУРА И СОДЕРЖАНИЕ ДИСЦИПЛИНЫ (МОДУЛЯ)

2.1 Объем дисциплины (модуля), включая контактную работу обучающегося с педагогическими работниками и самостоятельную работу обучающегося

Общая трудоемкость дисциплины (модуля) составляет 3 зачетных единиц.

Очная форма обучения

Вид учебной работы	Всего часов	Семестры			
		4			
Контактная работа обучающихся с педагогическими работниками	52	52			
Лекционные занятия	12	12			
<i>из них: в форме практической подготовки</i>					
Практические занятия	42	42			
<i>из них: в форме практической подготовки</i>					
Консультации					
<i>из них: в форме практической подготовки</i>					
Самостоятельная работа обучающихся	45	45			
Контроль промежуточной аттестации	9	9			
Форма промежуточной аттестации	Зачет с оценкой	Зачет с оценкой			
ОБЪЕМ ДИСЦИПЛИНЫ (МОДУЛЯ) В ЧАСАХ	108	108			

Очно-заочная форма обучения

Вид учебной работы	Всего часов	Семестры			
		5			
Контактная работа обучающихся с педагогическими работниками	38	38			
Лекционные занятия	8	8			
<i>из них: в форме практической подготовки</i>					
Практические занятия	28	28			
<i>из них: в форме практической подготовки</i>					
Консультации	2	2			
<i>из них: в форме практической подготовки</i>					
Самостоятельная работа обучающихся	52	52			
Контроль промежуточной аттестации	18	18			
Форма промежуточной аттестации	Зачет с оценкой	Зачет с оценкой			
ОБЪЕМ ДИСЦИПЛИНЫ (МОДУЛЯ) В ЧАСАХ	108	108			

Заочная форма обучения

Вид учебной работы	Всего часов	Курс 3			
		Сессия 1-2			
Контактная работа обучающихся с педагогическими работниками	12	12			
Лекционные занятия	4	4			
<i>из них: в форме практической подготовки</i>					

Практические занятия	8	8			
<i>из них: в форме практической подготовки</i>					
Консультации	2	2			
<i>из них: в форме практической подготовки</i>					
Самостоятельная работа обучающихся	92	92			
Контроль промежуточной аттестации	4	4			
Форма промежуточной аттестации	Зачет с оценк ой	Зачет с оценк ой			
ОБЪЕМ ДИСЦИПЛИНЫ (МОДУЛЯ) В ЧАСАХ	108	108			

2.2. Учебно-тематический план дисциплины (модуля)

Очной формы обучения

Раздел, тема	Виды учебной работы, академических часов									
	Всего	Самостоятельная работа	Контактная работа обучающихся с педагогическими работниками							
			Всего	Лекционные занятия	<i>из них: в форме практической подготовки</i>	Практические занятия	<i>из них: в форме практической подготовки</i>	Лабораторные занятия	<i>из них: в форме практической подготовки</i>	Консультации
Модуль 1 (Семестр 4)										
Раздел 1. Концептуальные основы регионального туризма	33	15	18	4		14				
Тема 1.1. Специфика регионального туризма	13	5	8	2		6				
Тема 1.2. Система управления региональным туризмом	20	10	10	2		8				
Раздел 2. Программность регионального туризма	33	15	18	4		14				
Тема 2.1. Региональная нормативно-правовая база туризма	13	5	8	2		6				
Тема 2.2. Региональные программы развития туризма	20	10	10	2		8				
Раздел 3. Стратегии развития и управления региональным туризмом	33	15	18	4		14				
Тема 3.1. Выбор стратегии развития регионального туризма	20	10	10	2		8				
Тема 3.2. Конкурентоспособность и	13	5	8	2		6				

Раздел, тема	Виды учебной работы, академических часов									
	Всего	Самостоятельная работа	Контактная работа обучающихся с педагогическими работниками							
			Всего	Лекционные занятия <i>из них: в форме практической подготовки</i>	Практические занятия <i>из них: в форме практической подготовки</i>	Лабораторные занятия <i>из них: в форме практической подготовки</i>	Консультации <i>из них: в форме практической подготовки</i>			
инвестиционная привлекательность регионального туризма										
Контроль промежуточной аттестации (час)	9									
Форма промежуточной аттестации (указать)	Зачет с оценкой									
Общий объем, часов	108	45	52	12		42				

Очно-заочной формы обучения

Раздел, тема	Виды учебной работы, академических часов									
	Всего	Самостоятельная работа	Контактная работа обучающихся с педагогическими работниками							
			Всего	Лекционные занятия <i>из них: в форме практической подготовки</i>	Практические занятия <i>из них: в форме практической подготовки</i>	Лабораторные занятия <i>из них: в форме практической подготовки</i>	Консультации <i>из них: в форме практической подготовки</i>			
Модуль 1 (Семестр 5)										
Раздел 1. Концептуальные основы регионального туризма	32	20	12	2		10				
Тема 1.1. Специфика регионального туризма	15	10	5	1		4				
Тема 1.2. Система управления региональным туризмом	17	10	7	1		6				
Раздел 2. Программность регионального туризма	30	20	10	2		8				

Раздел, тема	Виды учебной работы, академических часов									
	Всего	Самостоятельная работа	Контактная работа обучающихся с педагогическими работниками							
			Всего	Лекционные занятия <i>из них: в форме практической подготовки</i>	Практические занятия <i>из них: в форме практической подготовки</i>	Лабораторные занятия <i>из них: в форме практической подготовки</i>	Консультации <i>из них: в форме практической подготовки</i>			
Тема 2.1. Региональная нормативно-правовая база туризма	15	10	5	1		4				
Тема 2.2. Региональные программы развития туризма	15	10	5	1		4				
Раздел 3. Стратегии развития и управления региональным туризмом	37	23	14	4		10				
Тема 3.1. Выбор стратегии развития регионального туризма	20	12	8	2		6				
Тема 3.2. Конкурентоспособность и инвестиционная привлекательность регионального туризма	17	11	6	2		4				
Контроль промежуточной аттестации (час)	9									
Форма промежуточной аттестации (указать)	Зачет с оценкой									
Общий объем, часов	108	63	38	8		28				

Заочной формы обучения

Раздел, тема	Виды учебной работы, академических часов									
	Всего	Самостоятельная работа	Контактная работа обучающихся с педагогическими работниками							
			Всего	Лекционные занятия из них: в форме практической подготовки	Практические занятия из них: в форме практической подготовки	Лабораторные занятия из них: в форме практической подготовки	Консультации из них: в форме практической подготовки			
Модуль 1 (Курс 3 Сессия 1-2)										
Раздел 1. Концептуальные основы регионального туризма	34	30	4	2		2				
Тема 1.1. Специфика регионального туризма	17	15	2	1		1				
Тема 1.2. Система управления региональным туризмом	17	15	2	1		1				
Раздел 2. Программность регионального туризма	34	30	4	2		2				
Тема 2.1. Региональная нормативно-правовая база туризма	17	15	2	1		1				
Тема 2.2. Региональные программы развития туризма	17	15	2	1		1				
Раздел 3. Стратегии развития и управления региональным туризмом	36	32	4			4				
Тема 3.1. Выбор стратегии развития регионального туризма	17	15	2			2				
Тема 3.2. Конкурентоспособность и инвестиционная привлекательность регионального туризма	17	15	2			2				
Контроль промежуточной аттестации (час)	4									
Форма промежуточной аттестации (указать)	Зачет с оценкой									
Общий объем, часов	108	92	12	4		8				

2.3. Содержание дисциплины (модуля)

РАЗДЕЛ 1. КОНЦЕПТУАЛЬНЫЕ ОСНОВЫ РЕГИОНАЛЬНОГО ТУРИЗМА

Перечень изучаемых элементов содержания: понятие регионального туризма. Факторы, влияющие на развитие регионального туризма. Влияние географического положения, населения, экономического развития, инфраструктуры, известности региона, туристских ресурсов, безопасности, структура управления сферой туризма, уровни управления, региональные и муниципальные органы управления, их полномочия, государственное регулирование сферы туризма, способы регулирования: субсидии, налоговые преференции, государственные инвестиции, подготовка кадров для сферы туризма.

Тема 1.1. Специфика регионального туризма

Перечень изучаемых элементов содержания: понятие регионального туризма. Факторы, влияющие на развитие регионального туризма. Влияние географического положения, населения, экономического развития, инфраструктуры, известности региона, туристских ресурсов, безопасности

Тема 1.2. Система управления региональным туризмом

Перечень изучаемых элементов содержания: структура управления сферой туризма, уровни управления, региональные и муниципальные органы управления, их полномочия, государственное регулирование сферы туризма, способы регулирования: субсидии, налоговые преференции, государственные инвестиции, подготовка кадров для сферы туризма.

ПРАКТИЧЕСКОЕ ЗАДАНИЕ К РАЗДЕЛУ 1

Форма практического задания: реферат

Перечень тем раздела 1:

- Условия развития регионального туризма
- Факторы развития регионального туризма
- Устойчивое развитие регионального туризма
- Ресурсы для развития регионального туризма
- Институциональные ресурсы регионального туризма
- Туристско-рекреационные ресурсы регионального туризма
- Информационные ресурсы регионального туризма
- Влияние географического положения на развитие регионального туризма
- Брендинг регионального туризма
- Региональные и муниципальные органы управления региональным туризмом
- Инфраструктурный фактор в развитии регионального туризма

РУБЕЖНЫЙ КОНТРОЛЬ К РАЗДЕЛУ 1: форма рубежного контроля – защита реферата в виде презентации

РАЗДЕЛ 2. ПРОГРАММНОСТЬ РЕГИОНАЛЬНОГО ТУРИЗМА

Перечень изучаемых элементов содержания: Федеральные и региональные законы, постановления, правила, стандарты в сфере туризма. Понятие региональной программы развития, цели, задачи программ, структура программ. Подпрограммы, отчётность о выполнении программ. Программы развития туризма как фактор реализации туристского потенциала регионов. Исполнители и финансовое обеспечение программ развития туризма. Понятие региональной программы развития, цели, задачи программ, структура программ. Подпрограммы, отчётность о выполнении программ. Программы развития туризма как фактор реализации туристского потенциала регионов. Исполнители и финансовое обеспечение программ развития туризма

Тема 2.1. Региональная нормативно-правовая база туризма

Перечень изучаемых элементов содержания: Федеральные и региональные законы, постановления, правила, стандарты в сфере туризма.

Тема 2.2. Региональные программы развития туризма

Перечень изучаемых элементов содержания: Понятие региональной программы развития, цели, задачи программ, структура программ. Подпрограммы, отчётность о выполнении программ. Программы развития туризма как фактор реализации туристского потенциала регионов. Исполнители и финансовое обеспечение программ развития туризма

ПРАКТИЧЕСКОЕ ЗАДАНИЕ К РАЗДЕЛУ 2

Форма практического задания: практическое задание

Перечень тем раздела 2:

Проанализировать государственную программу развития туризма одного из регионов РФ (по выбору обучающегося)

РУБЕЖНЫЙ КОНТРОЛЬ К РАЗДЕЛУ 2: форма рубежного контроля – кейс-задание

Разработать программу развития туризма любого территориального образования РФ (в том регионе или муниципальном образовании, в котором данная программа отсутствует)

РАЗДЕЛ 3. СТРАТЕГИИ РАЗВИТИЯ И УПРАВЛЕНИЯ РЕГИОНАЛЬНЫМ ТУРИЗМОМ

Перечень изучаемых элементов содержания: Анализ потенциала региона для развития туризма. Выявление тенденций в развитии регионального туризма, анализ спроса. Анализ рисков. Оценка перспектив. Формирование стратегии развития регионального туризма. Определение целевых показателей, анализ сценария развития регионального туризма отдельных регионов РФ. понятие конкурентоспособности в туризме, показатели конкурентоспособности, направления повышения, состояние **туристской** инфраструктуры, качество обслуживания, уровень сервиса, узнаваемость и привлекательность туристского бренда региона, безопасность, государственная поддержка региональных органов управления. Инвестиционная привлекательность регионов для туризма.

Тема 3.1 Выбор стратегии развития регионального туризма

Перечень изучаемых элементов содержания: Анализ потенциала региона для развития туризма. Выявление тенденций в развитии регионального туризма, анализ спроса. Анализ рисков. Оценка перспектив. Формирование стратегии развития регионального туризма. Определение целевых показателей, анализ сценария развития регионального туризма отдельных регионов РФ.

Тема 3.2. Конкурентоспособность и инвестиционная привлекательность регионального туризма

Перечень изучаемых элементов содержания: понятие конкурентоспособности в туризме, показатели конкурентоспособности, направления повышения, состояние **туристской** инфраструктуры, качество обслуживания, уровень сервиса, узнаваемость и привлекательность туристского бренда региона, безопасность, государственная поддержка региональных органов управления. Инвестиционная привлекательность регионов для туризма.

ПРАКТИЧЕСКОЕ ЗАДАНИЕ К РАЗДЕЛУ 3

Форма практического задания: реферат

Темы для практического задания:

Туризм в регионах: опыт и перспективные направления

Историко-культурный потенциал и возможности его использования в региональном туризме

Природно-ресурсный потенциал и возможности его использования в региональном туризме

Условия развития регионального туризма

Стратегия развития туризма в регионах РФ

Количественные показатели развития туристских территорий

Роль туристской инфраструктуры в развитии регионального туризма

Стратегические виды туризма в РФ

Стратегия развития туризма Европейского Севера РФ

Стратегия развития туризма Центральных регионов РФ

Стратегия развития туризма Юга РФ

Стратегия развития туризма Уральского региона РФ

Стратегия развития туризма Сибири

Стратегия развития туризма Дальнего Востока

Перспективы развития туризма новых регионов РФ

РУБЕЖНЫЙ КОНТРОЛЬ К РАЗДЕЛУ 3: форма рубежного контроля – защита реферата в виде презентации

РАЗДЕЛ 3. УЧЕБНО-МЕТОДИЧЕСКОЕ ОБЕСПЕЧЕНИЕ САМОСТОЯТЕЛЬНОЙ РАБОТЫ ОБУЧАЮЩИХСЯ ПО ДИСЦИПЛИНЕ (МОДУЛЮ)

3.1. Виды самостоятельной работы обучающихся по дисциплине (модулю)

Очной формы обучения

Раздел, тема	Количество часов	Вид самостоятельной работы
Модуль 1. (семестр 1)		
Раздел 1. Концептуальные основы регионального туризма	5	Подготовка реферата
	10	Самостоятельное изучение материала раздела
Раздел 2. Программность регионального туризма	5	Подготовка практического задания
	10	Самостоятельное изучение материала раздела
Раздел 3. Стратегии развития и управления региональным туризмом	5	Подготовка реферата
	10	Самостоятельное изучение материала раздела
Общий объем по модулю/семестру, часов	45	
Общий объем по дисциплине (модулю), часов	45	

Очно-заочной формы обучения

Раздел, тема	Количество часов	Вид самостоятельной работы
Модуль 1. (семестр 1)		
Раздел 1. Концептуальные основы регионального туризма	10	Подготовка реферата/эссе
	10	Самостоятельное изучение материала раздела
Раздел 2. Программность регионального туризма	9	Подготовка реферата/эссе
	10	Самостоятельное изучение материала раздела
Раздел 3. Стратегии развития и управления региональным туризмом	6	Подготовка реферата/эссе
	7	Самостоятельное изучение материала раздела
Общий объем по модулю/семестру, часов	52	
Общий объем по дисциплине (модулю), часов	52	

Заочной формы обучения

Раздел, тема	Количество часов	Вид самостоятельной работы
Модуль 1. (курс 1 сессия 3-4)		
Раздел 1. Концептуальные основы регионального туризма	15	Подготовка реферата/эссе
	15	Самостоятельное изучение материала раздела
	15	Подготовка реферата/эссе

Раздел 2. Программность регионального туризма	15	Самостоятельное изучение материала раздела
Раздел 3. Стратегии развития и управления региональным туризмом	15	Подготовка реферата/эссе
	10	Самостоятельное изучение материала раздела
Общий объем по модулю/семестру, часов	85	
Общий объем по дисциплине (модулю), часов	85	

3.2. Задания для самостоятельной работы

Задания для самостоятельной работы к Разделу 1 Вопросы для самостоятельной работы к Разделу 1

Факторы, влияющие на развитие регионального туризма.
Влияние географического положения на развитие регионального туризма.
Влияние этнокультурных особенностей на развитие регионального туризма.
Влияние туристской инфраструктуры в развитии регионального туризма.
Демографический фактор в развитии регионального туризма
Туристские ресурсы, их виды и роль в развитии регионального туризма
Специализация туризма регионов РФ
Туристский бренд региона: специфика, составляющие, значение
Продвижение туристских региональных брендов
Имидж туристского региона

Перечень тем рефератов/ эссе к Разделу 1:

Условия развития регионального туризма
Факторы развития регионального туризма
Устойчивое развитие регионального туризма
Ресурсы для развития регионального туризма
Институциональные ресурсы регионального туризма
Туристско-рекреационные ресурсы регионального туризма
Информационные ресурсы регионального туризма
Влияние географического положения на развитие регионального туризма
Брендинг регионального туризма
Региональные и муниципальные органы управления региональным туризмом
Инфраструктурный фактор в развитии регионального туризма

Литература для самостоятельного изучения к Разделу 1.

Основная литература

Рассохина, Т. В. Менеджмент туристских дестинаций : учебник и практикум для вузов / Т. В. Рассохина. — 2-е изд. — Москва : Издательство Юрайт, 2023. — 210 с. — (Высшее образование). — ISBN 978-5-534-11578-9. — Текст : электронный // Образовательная платформа Юрайт [сайт]. — URL: <https://urait.ru/bcode/514560> (дата обращения: 10.02.2024).

Маркетинг территорий : учебник для вузов / А. А. Угрюмова [и др.] ; под общей редакцией А. А. Угрюмовой, М. В. Савельевой, Е. В. Ерохиной. — 3-е изд., перераб. и доп. — Москва : Издательство Юрайт, 2024. — 451 с. — (Высшее образование). — ISBN 978-5-534-16317-9. — Текст : электронный // Образовательная платформа Юрайт [сайт]. — URL: <https://urait.ru/bcode/539607> (дата обращения: 10.02.2024).

Государственное управление региональным развитием : учебник для вузов / С. Е. Прокофьев [и др.] ; под редакцией С. Е. Прокофьева, И. А. Рождественской, Н. Л. Красюковой. — Москва : Издательство Юрайт, 2024. — 331 с. — (Высшее образование). — ISBN 978-5-534-14175-7. — Текст : электронный // Образовательная платформа Юрайт [сайт]. — URL: <https://urait.ru/bcode/544119> (дата обращения: 10.02.2024).

Дополнительная литература

Борщевский, Г. А. Управление государственными программами и проектами : учебник для вузов / Г. А. Борщевский. — 2-е изд., перераб. и доп. — Москва : Издательство Юрайт, 2024. — 299 с. — (Высшее образование). — ISBN 978-5-534-17196-9. — Текст : электронный // Образовательная платформа Юрайт [сайт]. — URL: <https://urait.ru/bcode/544548> (дата обращения: 10.02.2024).

Христов, Т. Т. География туризма : учебник для вузов / Т. Т. Христов. — Москва : Издательство Юрайт, 2024. — 273 с. — (Высшее образование). — ISBN 978-5-534-13905-1. — Текст : электронный // Образовательная платформа Юрайт [сайт]. — URL: <https://urait.ru/bcode/543882> (дата обращения: 10.02.2024).

Современные проблемы сервиса и туризма : журнал // Научная электронная библиотека eLIBRARY. — URL: https://elibrary.ru/title_about_new.asp?id=26229 (дата обращения: 09.02.2024). — Режим доступа: по подписке, для зарегистрир. пользователей.

Задания для самостоятельной работы к Разделу 2

Вопросы для самостоятельной работы к Разделу 2

Понятие региональной программы развития, цели, задачи программ, структура программ. Подпрограммы, отчётность о выполнении программ. Программы развития туризма как фактор реализации туристского потенциала регионов. Исполнители и финансовое обеспечение программ развития туризма. Понятие региональной программы развития, цели, задачи программ, структура программ. Подпрограммы, отчётность о выполнении программ. Программы развития туризма как фактор реализации туристского потенциала регионов. Исполнители и финансовое обеспечение программ развития туризма

Литература для самостоятельного изучения к Разделу 2.

Основная литература

Рассохина, Т. В. Менеджмент туристских дестинаций : учебник и практикум для вузов / Т. В. Рассохина. — 2-е изд. — Москва : Издательство Юрайт, 2023. — 210 с. — (Высшее образование). — ISBN 978-5-534-11578-9. — Текст : электронный // Образовательная платформа Юрайт [сайт]. — URL: <https://urait.ru/bcode/514560> (дата обращения: 10.02.2024).

Маркетинг территорий : учебник для вузов / А. А. Угрюмова [и др.] ; под общей редакцией А. А. Угрюмовой, М. В. Савельевой, Е. В. Ерохиной. — 3-е изд., перераб. и доп. — Москва : Издательство Юрайт, 2024. — 451 с. — (Высшее образование). — ISBN 978-5-534-16317-9. — Текст : электронный // Образовательная платформа Юрайт [сайт]. — URL: <https://urait.ru/bcode/539607> (дата обращения: 10.02.2024).

Государственное управление региональным развитием : учебник для вузов / С. Е. Прокофьев [и др.] ; под редакцией С. Е. Прокофьева, И. А. Рождественской, Н. Л. Красюковой. — Москва : Издательство Юрайт, 2024. — 331 с. — (Высшее образование). — ISBN 978-5-534-14175-7. — Текст : электронный // Образовательная платформа Юрайт [сайт]. — URL: <https://urait.ru/bcode/544119> (дата обращения: 10.02.2024).

Дополнительная литература

Борщевский, Г. А. Управление государственными программами и проектами : учебник для вузов / Г. А. Борщевский. — 2-е изд., перераб. и доп. — Москва : Издательство Юрайт, 2024. — 299 с. — (Высшее образование). — ISBN 978-5-534-17196-9. — Текст : электронный // Образовательная платформа Юрайт [сайт]. — URL: <https://urait.ru/bcode/544548> (дата обращения: 10.02.2024).

Христов, Т. Т. География туризма : учебник для вузов / Т. Т. Христов. — Москва : Издательство Юрайт, 2024. — 273 с. — (Высшее образование). — ISBN 978-5-534-13905-1. — Текст : электронный // Образовательная платформа Юрайт [сайт]. — URL: <https://urait.ru/bcode/543882> (дата обращения: 10.02.2024).

Современные проблемы сервиса и туризма : журнал // Научная электронная библиотека eLIBRARY. — URL: https://elibrary.ru/title_about_new.asp?id=26229 (дата обращения: 09.02.2024). — Режим доступа: по подписке, для зарегистрир. пользователей.

Задания для самостоятельной работы к Разделу 3

Вопросы для самостоятельной работы к Разделу 3

1. Туризм в регионах: опыт и перспективные направления
2. Историко-культурный потенциал и возможности его использования в региональном туризме
3. Природно-ресурсный потенциал и возможности его использования в региональном туризме
4. Условия развития регионального туризма
5. Стратегия развития туризма в регионах РФ
6. Количественные показатели развития туристских территорий
7. Роль туристской инфраструктуры в развитии регионального туризма
8. Стратегические виды туризма в РФ
9. Стратегия развития туризма Европейского Севера РФ
10. Стратегия развития туризма Центральных регионов РФ
11. Стратегия развития туризма Юга РФ
12. Стратегия развития туризма Уральского региона РФ
13. Стратегия развития туризма Сибири
14. Стратегия развития туризма Дальнего Востока
15. Перспективы развития туризма новых регионов РФ

Перечень тем рефератов/ эссе к Разделу 3:

Туризм в регионах: опыт и перспективные направления
 Историко-культурный потенциал и возможности его использования в региональном туризме
 Природно-ресурсный потенциал и возможности его использования в региональном туризме
 Условия развития регионального туризма
 Стратегия развития туризма в регионах РФ
 Количественные показатели развития туристских территорий
 Роль туристской инфраструктуры в развитии регионального туризма
 Стратегические виды туризма в РФ
 Стратегия развития туризма Европейского Севера РФ
 Стратегия развития туризма Центральных регионов РФ
 Стратегия развития туризма Юга РФ
 Стратегия развития туризма Уральского региона РФ
 Стратегия развития туризма Сибири
 Стратегия развития туризма Дальнего Востока
 Перспективы развития туризма новых регионов РФ

Литература для самостоятельного изучения к Разделу 3.

Основная литература

Рассохина, Т. В. Менеджмент туристских дестинаций : учебник и практикум для вузов / Т. В. Рассохина. — 2-е изд. — Москва : Издательство Юрайт, 2023. — 210 с. — (Высшее образование). — ISBN 978-5-534-11578-9. — Текст : электронный // Образовательная платформа Юрайт [сайт]. — URL: <https://urait.ru/bcode/514560> (дата обращения: 10.02.2024).

Маркетинг территорий : учебник для вузов / А. А. Угрюмова [и др.] ; под общей редакцией А. А. Угрюмовой, М. В. Савельевой, Е. В. Ерохиной. — 3-е изд., перераб. и доп. — Москва : Издательство Юрайт, 2024. — 451 с. — (Высшее образование). — ISBN 978-5-534-16317-9. — Текст : электронный // Образовательная платформа Юрайт [сайт]. — URL: <https://urait.ru/bcode/539607> (дата обращения: 10.02.2024).

Государственное управление региональным развитием : учебник для вузов / С. Е. Прокофьев [и др.] ; под редакцией С. Е. Прокофьева, И. А. Рождественской, Н. Л. Красюковой. — Москва : Издательство Юрайт, 2024. — 331 с. — (Высшее образование). — ISBN 978-5-534-14175-7. — Текст : электронный // Образовательная платформа Юрайт [сайт]. — URL: <https://urait.ru/bcode/544119> (дата обращения: 10.02.2024).

Дополнительная литература

Борщевский, Г. А. Управление государственными программами и проектами : учебник для вузов / Г. А. Борщевский. — 2-е изд., перераб. и доп. — Москва : Издательство Юрайт, 2024. — 299 с. — (Высшее

образование). — ISBN 978-5-534-17196-9. — Текст : электронный // Образовательная платформа Юрайт [сайт]. — URL: <https://urait.ru/bcode/544548> (дата обращения: 10.02.2024).

Христов, Т. Т. География туризма : учебник для вузов / Т. Т. Христов. — Москва : Издательство Юрайт, 2024. — 273 с. — (Высшее образование). — ISBN 978-5-534-13905-1. — Текст : электронный // Образовательная платформа Юрайт [сайт]. — URL: <https://urait.ru/bcode/543882> (дата обращения: 10.02.2024).

Современные проблемы сервиса и туризма : журнал // Научная электронная библиотека eLIBRARY. — URL: https://elibrary.ru/title_about_new.asp?id=26229 (дата обращения: 09.02.2024). — Режим доступа: по подписке, для зарегистрир. пользователей.

3.3. Методические указания к самостоятельной работе по дисциплине (модулю)

Освоение слушателями программы предполагает изучение материалов дисциплин (модулей) в ходе самостоятельной работы.

Для успешного освоения дисциплины (модуля) и достижения поставленных целей необходимо внимательно ознакомиться с рабочей программой дисциплины (модуля), доступной в электронной информационно-образовательной среде РГСУ.

Следует обратить внимание на списки основной и дополнительной литературы, на предлагаемые преподавателем ресурсы информационно-телекоммуникационной сети Интернет. Эта информация необходима для самостоятельной работы обучающегося.

Для более углубленного изучения темы задания для самостоятельной работы рекомендуется выполнять параллельно с изучением данной темы. При выполнении заданий по возможности используйте наглядное представление материала.

Самостоятельная работа включает разнообразный комплекс видов и форм работы обучающихся.

Написание реферата (доклада).

Требования к структуре реферата (доклада):

Работа должна содержать систематизацию и краткое изложение материала из не менее 5-и литературных источников (монографий, научных статей и докладов) по выбранной теме.

Основные требования к оформлению:

Структура доклада (реферата): 1) титульный лист; 2) содержание (в нем последовательно указываются названия пунктов доклада (реферата), указываются страницы, с которых начинается каждый пункт); 3) введение (формулируется суть исследуемой проблемы, обосновывается выбор темы, определяются ее значимость и актуальность, указываются цель и задачи доклада (реферата), дается характеристика используемой литературы); 4) основная часть (каждый раздел ее доказательно раскрывает исследуемый вопрос); 5) выводы и заключение (подводятся итоги или делается обобщенный вывод по теме доклада (реферата)); 6) литература.

Доклад (реферат) оформляется на одной стороне листа белой бумаги формата А4 (210x297 мм). Интервал межстрочный -полуторный. Цвет шрифта - черный. Гарнитура шрифта основного текста - «Times New Roman» или аналогичная. Кегль (размер) от 12 до 14 пунктов. Размеры полей страницы (не менее): правое 10 мм, верхнее – 15 мм, нижнее – 20 мм, левое - 25 мм. Формат абзаца: полное выравнивание («по ширине»). Отступ красной строки одинаковый по всему тексту – 15 мм. Страницы должны быть пронумерованы с учётом титульного листа (на титульном листе номер страницы не ставится). В работах используются цитаты, статистические материалы. Эти данные оформляются в виде сносок (ссылок и примечаний). Внутритекстовые, подстрочные и затекстовые библиографические ссылки должны оформляться в соответствии с ГОСТ Р 7.0.5-2008 «Библиографическая ссылка». Общие требования и правила составления».

Реферат (доклад) сдается в бумажном и электронном виде (10 - 20 печатных страниц).

При проверке реферата (доклада) на антиплагиат - www.antiplagiat.ru - (более 50% заимствований) работа не принимается.

Выполнение тестовых заданий.

Тестовые задания содержат вопросы и 3-4 варианта ответа по базовым положениям изучаемой темы, составлены с расчетом на знания, полученные слушателями в процессе изучения темы.

Тестовые задания выполняются в письменной или электронной форме и сдаются преподавателю, ведущему дисциплину (модуль).

Написание реферата (эссе).

Эссе - вид самостоятельной исследовательской работы обучающихся, с целью углубления и закрепления теоретических знаний и освоения практических навыков. Цель эссе состоит в развитии самостоятельного творческого мышления и письменного изложения собственных мыслей. При написании эссе слушатель должен представить развернутый письменный ответ на теоретический или практический актуальный вопрос, объявленный преподавателем в аудитории непосредственно перед ее написанием. В процессе написания эссе разрешается пользоваться нормативно-правовыми актами, конспектом лекций (в печатном виде). Использование интернет-ресурсов не допускается. Темы эссе преподаватель предлагает из числа тех, которые слушатели уже рассматривали на лекциях или семинарских занятиях, исходя из содержания заданий в составе оценочных средств. По решению преподавателя, в качестве темы эссе может быть выбрана одна или несколько тем, которые могут быть распределены между слушателями по желанию.

Эссе проводится письменно, по объему не более 3-х печатных листов.

Требования к оформлению эссе:

Эссе выполняется на компьютере (гарнитура Times New Roman, шрифт 14) через 1,5 интервала с полями: верхнее, нижнее – 2; правое – 3; левое – 1,5. Отступ первой строки абзаца – 1,25. Сноски – постраничные. Таблицы и рисунки встраиваются в текст работы. При этом обязательный заголовок таблицы надо размещать над табличным полем, а рисунки сопровождать подрисуночными подписями. При включении в эссе нескольких таблиц и/или рисунков их нумерация обязательна. Обязательна и нумерация страниц. Их целесообразно проставлять внизу страницы – по середине или в правом углу. Номер страницы не ставится на титульном листе, но в общее число страниц он включается. Объем эссе, без учета приложений, не должен превышать 5 страниц. Значительное превышение установленного объема является недостатком работы и указывает на то, что слушатель не сумел отобрать и переработать необходимый материал.

Работа должна содержать собственные умозаключения по сути поставленной проблемы, включать самостоятельно проведенный анализ по сути этой проблемы, выводы, обобщающие авторскую позицию по поставленной проблеме.

РАЗДЕЛ 4. ОЦЕНОЧНЫЕ МАТЕРИАЛЫ ПО ДИСЦИПЛИНЕ (МОДУЛЮ)

4.1. Форма промежуточной аттестации обучающегося по дисциплине (модулю)

Контрольным мероприятием промежуточной аттестации обучающихся по дисциплине (модулю) является **Зачёт с оценкой**, которые проводится в **устной** форме.

4.2. Оценочные материалы, определяющие процедуры оценивания знаний, умений, навыков и (или) опыта деятельности, характеризующих этапы формирования компетенций

4.2.1. Организационные основы применения балльно-рейтинговой системы оценки успеваемости обучающихся по дисциплине (модулю)

Оценка качества освоения обучающимися дисциплины (модуля) реализуется в формате балльно-рейтинговой системы оценки успеваемости обучающихся (БРСО).

БРСО в ходе текущего контроля успеваемости и промежуточной аттестации осуществляется по 100-балльной шкале.

Академический рейтинг обучающегося по дисциплине (модулю) складывается из результатов:

- текущего контроля успеваемости (максимальный текущий рейтинг обучающегося 80 рейтинговых баллов;
- промежуточной аттестации (максимальный рубежный рейтинг обучающегося 20 рейтинговых баллов.

Условия оценки освоения обучающимся дисциплины (модуля) в формате БРСО доводятся преподавателем до сведения обучающихся на первом учебном занятии, а также размещены в свободном доступе в электронной информационно-образовательной среде Университета.

4.2.2. Проведение текущего контроля успеваемости обучающихся по дисциплине (модулю) в соответствии с балльно-рейтинговой системой оценки успеваемости обучающегося

В течение учебного семестра до промежуточной аттестации на основании утвержденной рабочей программы дисциплины (модуля) формируется текущий рейтинг обучающегося. Текущий рейтинг обучающегося складывается как сумма рейтинговых баллов, полученных им в течение учебного семестра по всем видам учебных занятий по дисциплине (модулю).

В процессе текущего контроля оцениваются следующие действия обучающегося, направленные на освоение компетенций в рамках изучения учебной дисциплины:

- академическая активность (посещаемость учебных занятий, самостоятельное изучение содержания учебной дисциплины в электронной информационно-образовательной среде, соблюдение сроков сдачи практических заданий и текущих контрольных мероприятий и др.);
- выполнение и сдача текущих и итогового практических заданий (эссе, рефераты, творческие задания, кейс-задания, расчетные задания и др., активное участие в групповых интерактивных занятиях (дискуссии.), защита проектов и др.);
- прохождение рубежей текущего контроля, включая соблюдение графика их прохождения в электронной информационно-образовательной среде.

Для планирования расчета текущего рейтинга обучающегося используются следующие пропорции:

Вид учебного действия	Максимальная рейтинговая оценка, баллов
академическая активность	10
практические задания	40
<i>из них: текущие практические задания</i>	20
<i>итоговое практическое задание</i>	20
рубежи текущего контроля	30
ИТОГО:	80

В течение учебного семестра по дисциплине (модулю) обучающимся должен быть накоплен текущий рейтинг не менее 52 рейтинговых баллов (65% от максимального значения текущего рейтинга).

Необходимыми условиями допуска обучающегося к промежуточной аттестации по дисциплине являются положительное прохождение обучающимся не менее 65% рубежей текущего контроля с накоплением не менее 65% максимального рейтингового балла за каждый рубеж текущего контроля и положительное выполнение итогового практического задания с накоплением не менее 65% максимального рейтингового балла, установленного за итоговое практическое задание.

Невыполнение вышеуказанных условий является текущей академической задолженностью, которая должна быть ликвидирована обучающимся до контрольного мероприятия промежуточной аттестации.

Сведения о наличии у обучающихся текущей академической задолженности, сроках и порядке добора рейтинговых баллов для её ликвидации доводятся до обучающихся педагогическим работником.

В случае неликвидации текущей академической задолженности, педагогический работник обязан во время контрольного мероприятия промежуточной аттестации поставить обучающемуся 0 рейтинговых баллов. В этом случае ликвидация текущей академической задолженности возможна в периоды проведения повторной промежуточной аттестации.

4.2.3. Проведение промежуточной аттестации обучающихся по дисциплине (модулю) в соответствии с балльно-рейтинговой системой оценки успеваемости обучающегося

Промежуточная аттестация по дисциплине (модулю) проводится в соответствии с Положением о промежуточной аттестации обучающихся по основным профессиональным образовательным программам в Российском государственном социальном университете и Положением о балльно-рейтинговой системе оценки успеваемости обучающихся по основным профессиональным образовательным программам в Российском государственном социальном университете в действующей редакции.

На промежуточную аттестацию отводится 20 рейтинговых баллов.

Ответы обучающегося на контрольном мероприятии промежуточной аттестации оцениваются педагогическим работником по 20 - балльной шкале, а итоговая оценка по дисциплине (модулю) выставляется по пятибалльной системе для экзамена.

Критерии выставления оценки определяются Положением о балльно-рейтинговой системе оценки успеваемости обучающихся по основным профессиональным образовательным программам высшего образования - программам бакалавриата, программам специалитета, программам магистратуры в Российском государственном социальном университете.

В процессе определения рубежного рейтинга обучающегося используется следующая шкала:

Рубежный рейтинг	Критерии оценки освоения обучающимся учебной дисциплины в ходе контрольных мероприятий промежуточной аттестации
19-20 рейтинговых баллов	обучающийся глубоко и прочно усвоил программный материал, исчерпывающе, последовательно, грамотно и логически стройно его излагает, тесно увязывает с задачами и будущей деятельностью, не затрудняется с ответом при видоизменении задания, свободно справляется с задачами и практическими заданиями, правильно обосновывает принятые решения, умеет самостоятельно обобщать и излагать материал, не допуская ошибок

16-18 рейтинговых баллов	обучающийся твердо знает программный материал, грамотно и по существу излагает его, не допуская существенных неточностей в ответе на вопрос, может правильно применять теоретические положения и владеет необходимыми умениями и навыками при выполнении практических заданий
13-15 рейтинговых баллов	обучающийся освоил основной материал, но не знает отдельных деталей, допускает неточности, недостаточно правильные формулировки, нарушает последовательность в изложении программного материала и испытывает затруднения в выполнении практических заданий
1-12 рейтинговых баллов	обучающийся не знает значительной части программного материала, допускает существенные ошибки, с большими затруднениями выполняет практические задания
0 рейтинговых баллов	не аттестован

4.3. Перечень заданий для проведения текущей и промежуточной оценки знаний, умений, навыков и (или) опыта деятельности, характеризующих этапы формирования компетенций

4.3.1. Оценочные материалы для проведения текущей аттестации и рубежного контроля, обучающихся по дисциплине (модулю)

Перечень вопросов рубежного контроля и текущей аттестации

№ п/п	Контролируемые разделы (темы), дисциплины	Код контролируемой компетенции	Форма рубежного контроля	Вопросы/задания рубежного контроля
1	Раздел 1. Концептуальные основы регионального туризма	ПК-1	Защита реферата	<p>Факторы, влияющие на развитие регионального туризма.</p> <p>Влияние географического положения на развитие регионального туризма.</p> <p>Влияние этнокультурных особенностей на развитие регионального туризма.</p> <p>Влияние туристской инфраструктуры в развитии регионального туризма.</p> <p>Демографический фактор в развитии регионального туризма</p> <p>Туристские ресурсы, их виды и роль в развитии регионального туризма</p> <p>Специализация туризма регионов РФ</p> <p>Туристский бренд региона: специфика, составляющие, значение</p> <p>Продвижение туристских региональных брендов</p> <p>Имидж туристского региона</p> <p>Условия развития регионального туризма</p> <p>Факторы развития регионального туризма</p> <p>Устойчивое развитие регионального туризма</p> <p>Ресурсы для развития регионального туризма</p> <p>Институциональные ресурсы регионального туризма</p> <p>Туристско-рекреационные ресурсы регионального туризма</p> <p>Информационные ресурсы регионального туризма</p> <p>Влияние географического положения на развитие регионального туризма</p> <p>Брендинг регионального туризма</p> <p>Региональные и муниципальные органы управления региональным туризмом</p> <p>Инфраструктурный фактор в развитии регионального туризма</p>

2.	Раздел 2. Стандартизация и стандарты в индустрии туризма и гостеприимства	ПК-1	Кейс-задание	<p>Понятие региональной программы развития, цели, задачи программ, структура программ.</p> <p>Подпрограммы, отчётность о выполнении программ.</p> <p>Программы развития туризма как фактор реализации туристского потенциала регионов.</p> <p>Исполнители и финансовое обеспечение программ развития туризма.</p>
3	Раздел 3. Системы менеджмента качества туристских предприятий	ПК-1	Защита реферата	<p>Туризм в регионах: опыт и перспективные направления</p> <p>Историко-культурный потенциал и возможности его использования в региональном туризме</p> <p>Природно-ресурсный потенциал и возможности его использования в региональном туризме</p> <p>Условия развития регионального туризма</p> <p>Стратегия развития туризма в регионах РФ</p> <p>Количественные показатели развития туристских территорий</p> <p>Роль туристской инфраструктуры в развитии регионального туризма</p> <p>Стратегические виды туризма в РФ</p> <p>Стратегия развития туризма Европейского Севера РФ</p> <p>Стратегия развития туризма Центральных регионов РФ</p> <p>Стратегия развития туризма Юга РФ</p> <p>Стратегия развития туризма Уральского региона РФ</p> <p>Стратегия развития туризма Сибири</p> <p>Стратегия развития туризма Дальнего Востока</p> <p>Перспективы развития туризма новых регионов РФ</p>

4.3.2. Оценочные материалы для проведения промежуточной аттестации обучающихся по дисциплине (модулю)

Вопросы/задания для проведения промежуточной аттестации обучающихся по дисциплине (модулю)

Коды контролируемой компетенций	Вопросы /задания
ПК-1	<p>Факторы, влияющие на развитие регионального туризма.</p> <p>Влияние географического положения на развитие регионального туризма.</p> <p>Влияние этнокультурных особенностей на развитие регионального туризма.</p> <p>Влияние туристской инфраструктуры в развитии регионального туризма.</p> <p>Демографический фактор в развитии регионального туризма</p> <p>Туристские ресурсы, их виды и роль в развитии регионального туризма</p> <p>Специализация туризма регионов РФ</p> <p>Туристский бренд региона: специфика, составляющие, значение</p> <p>Продвижение туристских региональных брендов</p> <p>Имидж туристского региона</p> <p>Условия развития регионального туризма</p> <p>Факторы развития регионального туризма</p> <p>Устойчивое развитие регионального туризма</p> <p>Ресурсы для развития регионального туризма</p> <p>Институциональные ресурсы регионального туризма</p> <p>Туристско-рекреационные ресурсы регионального туризма</p> <p>Информационные ресурсы регионального туризма</p> <p>Влияние географического положения на развитие регионального туризма</p> <p>Брендинг регионального туризма</p> <p>Региональные и муниципальные органы управления региональным туризмом</p> <p>Инфраструктурный фактор в развитии регионального туризма</p> <p>Понятие региональной программы развития, цели, задачи программ, структура программ.</p> <p>Подпрограммы, отчётность о выполнении программ.</p> <p>Программы развития туризма как фактор реализации туристского потенциала регионов.</p> <p>Исполнители и финансовое обеспечение программ развития туризма.</p> <p>Туризм в регионах: опыт и перспективные направления</p> <p>Историко-культурный потенциал и возможности его использования в региональном туризме</p> <p>Природно-ресурсный потенциал и возможности его использования в региональном туризме</p> <p>Условия развития регионального туризма</p> <p>Стратегия развития туризма в регионах РФ</p> <p>Количественные показатели развития туристских территорий</p> <p>Роль туристской инфраструктуры в развитии регионального туризма</p> <p>Стратегические виды туризма в РФ</p> <p>Стратегия развития туризма Европейского Севера РФ</p>

	Стратегия развития туризма Центральных регионов РФ Стратегия развития туризма Юга РФ Стратегия развития туризма Уральского региона РФ Стратегия развития туризма Сибири Стратегия развития туризма Дальнего Востока Перспективы развития туризма новых регионов РФ
--	---

РАЗДЕЛ 5. УСЛОВИЯ РЕАЛИЗАЦИИ ДИСЦИПЛИНЫ (МОДУЛЯ)

5.1. Перечень основной и дополнительной учебной литературы для освоения дисциплины (модуля)

5.1.1. Основная литература

Рассохина, Т. В. Менеджмент туристских дестинаций : учебник и практикум для вузов / Т. В. Рассохина. — 2-е изд. — Москва : Издательство Юрайт, 2023. — 210 с. — (Высшее образование). — ISBN 978-5-534-11578-9. — Текст : электронный // Образовательная платформа Юрайт [сайт]. — URL: <https://urait.ru/bcode/514560> (дата обращения: 10.02.2024).

Маркетинг территорий : учебник для вузов / А. А. Угрюмова [и др.] ; под общей редакцией А. А. Угрюмовой, М. В. Савельевой, Е. В. Ерохиной. — 3-е изд., перераб. и доп. — Москва : Издательство Юрайт, 2024. — 451 с. — (Высшее образование). — ISBN 978-5-534-16317-9. — Текст : электронный // Образовательная платформа Юрайт [сайт]. — URL: <https://urait.ru/bcode/539607> (дата обращения: 10.02.2024).

Государственное управление региональным развитием : учебник для вузов / С. Е. Прокофьев [и др.] ; под редакцией С. Е. Прокофьева, И. А. Рождественской, Н. Л. Красюковой. — Москва : Издательство Юрайт, 2024. — 331 с. — (Высшее образование). — ISBN 978-5-534-14175-7. — Текст : электронный // Образовательная платформа Юрайт [сайт]. — URL: <https://urait.ru/bcode/544119> (дата обращения: 10.02.2024).

5.1.2. Дополнительная литература

Борщевский, Г. А. Управление государственными программами и проектами : учебник для вузов / Г. А. Борщевский. — 2-е изд., перераб. и доп. — Москва : Издательство Юрайт, 2024. — 299 с. — (Высшее образование). — ISBN 978-5-534-17196-9. — Текст : электронный // Образовательная платформа Юрайт [сайт]. — URL: <https://urait.ru/bcode/544548> (дата обращения: 10.02.2024).

Христов, Т. Т. География туризма : учебник для вузов / Т. Т. Христов. — Москва : Издательство Юрайт, 2024. — 273 с. — (Высшее образование). — ISBN 978-5-534-13905-1. — Текст : электронный // Образовательная платформа Юрайт [сайт]. — URL: <https://urait.ru/bcode/543882> (дата обращения: 10.02.2024).

Современные проблемы сервиса и туризма : журнал // Научная электронная библиотека eLIBRARY. — URL: https://elibrary.ru/title_about_new.asp?id=26229 (дата обращения: 09.02.2024). — Режим доступа: по подписке, для зарегистрир. пользователей.

5.2 Перечень ресурсов информационно-коммуникационной сети «Интернет», необходимых для освоения дисциплины (модуля)

№№	Название электронного ресурса	Описание электронного ресурса	Используемый для работы адрес
1.	ЭБС «Университетская библиотека онлайн»	Электронная библиотека, обеспечивающая доступ высших и средних учебных заведений, публичных библиотек и корпоративных пользователей к наиболее востребованным материалам по всем отраслям знаний от ведущих российских издательств	http://biblioclub.ru/

2.	Научная электронная библиотека eLIBRARY.ru	Крупнейший российский информационно-аналитический портал в области науки, технологии, медицины и образования, содержащий рефераты и полные тексты более 34 млн научных публикаций и патентов	http://elibrary.ru/
3.	Образовательная платформа Юрайт	Электронно-библиотечная система для ВУЗов, ССУЗов, обеспечивающая доступ к учебникам, учебной и методической литературе по различным дисциплинам.	https://urait.ru/
4.	База данных "EastView"	Полнотекстовая база данных периодических изданий	https://dlib.eastview.com
5.	Электронная библиотека "Grebennikon"	Библиотека предоставляет доступ более чем к 30 журналам, выпускаемых Издательским домом "Гребенников".	https://grebennikon.ru/

5.3 Методические указания для обучающихся по освоению дисциплины (модуля)

Освоение обучающимся дисциплины (модуля) предполагает изучение материалов дисциплины (модуля) на аудиторных занятиях и в ходе самостоятельной работы. Аудиторные занятия проходят в форме лекций, семинаров, практических занятий.

При подготовке к аудиторным занятиям необходимо помнить особенности каждой формы его проведения.

Подготовка к учебному занятию лекционного типа заключается в следующем.

С целью обеспечения успешного обучения обучающийся должен готовиться к лекции, поскольку она является важнейшей формой организации учебного процесса, поскольку:

- знакомит с новым учебным материалом;
- разъясняет учебные элементы, трудные для понимания;
- систематизирует учебный материал;
- ориентирует в учебном процессе.

С этой целью:

- внимательно прочитайте материал предыдущей лекции;
- ознакомьтесь с учебным материалом по учебнику и учебным пособиям с темой прочитанной лекции;
- внесите дополнения к полученным ранее знаниям по теме лекции на полях лекционной тетради;
- запишите возможные вопросы, которые вы зададите лектору на лекции по материалу изученной лекции;
- постарайтесь уяснить место изучаемой темы в своей подготовке;
- узнайте тему предстоящей лекции (по тематическому плану, по информации лектора) и запишите информацию, которой вы владеете по данному вопросу.

Подготовка к занятию семинарского типа

При подготовке и работе во время проведения занятий семинарского типа следует обратить внимание на следующие моменты: на процесс предварительной подготовки, на работу во время занятия, обработку полученных результатов, исправление полученных замечаний.

Предварительная подготовка к учебному занятию семинарского типа заключается в изучении теоретического материала в отведенное для самостоятельной работы время, ознакомление с инструктивными материалами с целью осознания задач практического занятия, техники безопасности при работе с приборами, веществами.

Работа во время проведения учебного занятия семинарского типа включает:

- консультирование студентов преподавателями и вспомогательным персоналом с целью предоставления исчерпывающей информации, необходимой для самостоятельного выполнения предложенных преподавателем задач,;
- самостоятельное выполнение заданий согласно обозначенной учебной программой тематики.

Обработка, обобщение полученных результатов проводится обучающимися самостоятельно или под руководством преподавателя (в зависимости от степени сложности поставленных задач). В результате оформляется индивидуальный отчет. Подготовленная к сдаче на контроль и оценку работа сдается преподавателю. Форма отчетности может быть письменная, устная или две одновременно. Главным результатом в данном случае служит получение положительной оценки по каждому практическому занятию. Это является необходимым условием при проведении рубежного контроля и допуска к экзамену. При получении неудовлетворительных результатов обучающийся имеет право в дополнительное время передать преподавателю работу до проведения промежуточной аттестации.

5.4 Информационно-технологическое обеспечение образовательного процесса по дисциплины (модуля)

5.4.1. Средства информационных технологий

1. Персональные компьютеры;
2. Средства доступа в Интернет;
3. Проектор.

5.4.2. Лицензионное и свободно распространяемое программное обеспечение, в том числе отечественного производства:

1. Операционная система: Astra Linux SE
2. Пакет офисных программ: LibreOffice
3. Справочная система Консультант+
4. Okular или Acrobat Reader DC
5. Ark или 7-zip
6. User Gate
7. TrueConf (client)

5.4.3. Информационные справочные системы и профессиональные базы данных

№№	Название электронного ресурса	Описание электронного ресурса	Используемый для работы адрес
1.	ЭБС «Университетская библиотека онлайн»	Электронная библиотека, обеспечивающая доступ высших и средних учебных заведений, публичных библиотек и корпоративных пользователей к наиболее востребованным материалам по всем отраслям знаний от ведущих российских издательств	http://biblioclub.ru/
2.	Научная электронная библиотека eLIBRARY.ru	Крупнейший российский информационно-аналитический портал в области науки, технологии, медицины и образования,	http://elibrary.ru/

		содержащий рефераты и полные тексты более 34 млн научных публикаций и патентов	
3.	Образовательная платформа Юрайт	Электронно-библиотечная система для ВУЗов, ССУЗов, обеспечивающая доступ к учебникам, учебной и методической литературе по различным дисциплинам.	https://urait.ru/
4.	База данных "EastView"	Полнотекстовая база данных периодических изданий	https://dlib.eastview.com
5.	Электронная библиотека "Grebennikon"	Библиотека предоставляет доступ более чем к 30 журналам, выпускаемых Издательским домом "Гребенников".	https://grebennikon.ru/

5.5. Материально-техническое обеспечение образовательного процесса по дисциплине (модулю)

Для изучения дисциплины (модуля) используются:

Учебная аудитория для лекционных занятий оснащена специализированной мебелью (стол для преподавателя, парты, стулья, доска для написания мелом), техническими средствами обучения (проектор, экран, звуковое оборудование, компьютер, имеющий доступ в Интернет), а также, при необходимости, демонстрационными печатными пособиями.

Учебная аудитория для практических занятий: оснащена специализированной мебелью (стол для преподавателя, парты, стулья, доска для написания мелом); техническими средствами обучения (проектор, экран, звуковое оборудование, компьютер, имеющий доступ в Интернет), а также, при необходимости, демонстрационными печатными пособиями.

Помещения для самостоятельной работы обучающихся: оснащены специализированной мебелью (парты, стулья) техническими средствами обучения (персональные компьютеры с доступом в сеть Интернет и обеспечением доступа в электронно-информационную среду университета, программным обеспечением).

5.6. Образовательные технологии

При реализации дисциплины (модуля) применяются различные образовательные технологии, в том числе технологии электронного обучения.

Освоение дисциплины (модуля) предусматривает использование в учебном процессе активных и интерактивных форм проведения учебных занятий в форме деловых и ролевых игр, разбор конкретных ситуаций, психологические и иные тренинги, в сочетании с внеаудиторной работой с целью формирования и развития **профессиональных** навыков обучающихся.

При освоении дисциплины (модуля) предусмотрено применением электронного обучения и дистанционных образовательных технологий.

Учебные часы дисциплины (модуля) предусматривают классическую контактную работу преподавателя с обучающимся в аудитории и контактную работу посредством электронной информационно-образовательной среды в синхронном и асинхронном режиме (вне аудитории) посредством применения возможностей компьютерных технологий (электронная почта, электронный учебник, тестирование, вебинар, видеофильм, презентация, форум и др.).

В рамках дисциплины (модуля) предусмотрены встречи с руководителями и работниками организаций, деятельность которых связана с *направленностью* реализуемой основной профессиональной образовательной программы.

ЛИСТ РЕГИСТРАЦИИ ИЗМЕНЕНИЙ


№ п/п	Содержание изменения	Реквизиты документа об утверждении изменения	Дата введения изменения
1.	Рабочая программа дисциплины (модуля) актуализирована	Протокол заседания кафедры № 7 от «27» февраля 2024 года	01.09.2024
2.			
3.			
4.			



**Министерство науки и высшего образования Российской Федерации
Федеральное государственное бюджетное образовательное учреждение
высшего образования
«Российский государственный социальный университет»**

УТВЕРЖДАЮ

Директор Высшей школы индустрии
гостеприимства, впечатлений и социального
креатива (институт)

 / К.К. Поздняков
29 февраля 2024 г.

**РАБОЧАЯ ПРОГРАММА ДИСЦИПЛИНЫ (МОДУЛЬ)
СТРАТЕГИЧЕСКОЕ ПЛАНИРОВАНИЕ В ТУРИЗМЕ**

**Направление подготовки
«43.04.02 Туризм»**

**Направленность
«Стратегическое управление туристскими проектами»**

**ОБРАЗОВАТЕЛЬНАЯ ПРОГРАММА ВЫСШЕГО ОБРАЗОВАНИЯ - ПРОГРАММА
МАГИСТРАТУРЫ**

**Форма обучения
Очная, очно-заочная, заочная**

Москва 2024

Рабочая программа дисциплины (модуля) «Стратегическое планирование в туризме» разработана на основании федерального государственного образовательного стандарта высшего образования – *магистратуры* по направлению подготовки 43.04.02 *Туризм*, утвержденного приказом Министерства образования и науки Российской Федерации от 15.06.2017гг № 556, учебного плана по основной профессиональной образовательной программе высшего образования - программы *магистратуры* по направлению подготовки 43.04.02 *Туризм* (далее – «ОПОП»).

Рабочая программа дисциплины (модуля) «Стратегическое планирование в туризме» разработана рабочей группой в составе:

канд. геогр. наук, доцента Шевченко Е.М.

Рабочая программа дисциплины (модуля) обсуждена и утверждена на заседании кафедры

Сервис-дизайна в индустрии туризма и гостеприимства

(наименование кафедры)

Протокол № 7 от «27» февраля 2024 года

Заведующий кафедрой
канд.геогр.наук, доцент



В.Ш. Хетагурова

(подпись)

СОДЕРЖАНИЕ

РАЗДЕЛ 1. ПАСПОРТ РАБОЧЕЙ ПРОГРАММЫ ДИСЦИПЛИНЫ (МОДУЛЯ)	4
1.1 Цель и задачи дисциплины (модуля).....	4
1.2 Планируемые результаты обучения по дисциплине (модулю) в рамках планируемых результатов освоения основной профессиональной образовательной программы высшего образования – программы магистратуры соотнесенные с установленными индикаторами достижения компетенций	4
РАЗДЕЛ 2. СТРУКТУРА И СОДЕРЖАНИЕ ДИСЦИПЛИНЫ (МОДУЛЯ)	5
2.1 Объем дисциплины (модуля), включая контактную работу обучающегося с педагогическими работниками и самостоятельную работу обучающегося	5
2.2. Учебно-тематический план дисциплины (модуля)	6
2.3. Содержание дисциплины (модуля).....	10
РАЗДЕЛ 3. УЧЕБНО-МЕТОДИЧЕСКОЕ ОБЕСПЕЧЕНИЕ САМОСТОЯТЕЛЬНОЙ РАБОТЫ ОБУЧАЮЩИХСЯ ПО ДИСЦИПЛИНЕ (МОДУЛЮ)	13
3.1. Виды самостоятельной работы обучающихся по дисциплине (модулю)	13
3.2. Задания для самостоятельной работы	14
3.3. Методические указания к самостоятельной работе по дисциплине (модулю)	16
РАЗДЕЛ 4. ОЦЕНОЧНЫЕ МАТЕРИАЛЫ ПО ДИСЦИПЛИНЕ (МОДУЛЮ)	21
4.1. Форма промежуточной аттестации обучающегося по дисциплине (модулю)	21
4.2. Оценочные материалы, определяющие процедуры оценивания знаний, умений, навыков и (или) опыта деятельности, характеризующих этапы формирования компетенций	22
4.2.1. Организационные основы применения балльно-рейтинговой системы оценки успеваемости обучающихся по дисциплине (модулю).....	22
4.2.2. Проведение текущего контроля успеваемости обучающихся по дисциплине (модулю) в соответствии с балльно-рейтинговой системой оценки успеваемости обучающегося	22
4.2.3. Проведение промежуточной аттестации обучающихся по дисциплине (модулю) в соответствии с балльно-рейтинговой системой оценки успеваемости обучающегося	23
4.3. Перечень заданий для проведения текущей и промежуточной оценки знаний, умений, навыков и (или) опыта деятельности, характеризующих этапы формирования компетенций.....	25
4.3.1. Оценочные материалы для проведения текущей аттестации и рубежного контроля, обучающихся по дисциплине (модулю)	25
4.3.2. Оценочные материалы для проведения промежуточной аттестации обучающихся по дисциплине (модулю).....	28
РАЗДЕЛ 5. УСЛОВИЯ РЕАЛИЗАЦИИ ДИСЦИПЛИНЫ (МОДУЛЯ)	29
5.1. Перечень основной и дополнительной учебной литературы для освоения дисциплины (модуля)	29
5.1.1. Основная литература.....	29
5.1.2. Дополнительная литература.....	Ошибка! Закладка не определена.
5.2 Перечень ресурсов информационно-коммуникационной сети «Интернет», необходимых для освоения дисциплины (модуля).....	29
5.3 Методические указания для обучающихся по освоению дисциплины (модуля).....	30
5.4 Информационно-технологическое обеспечение образовательного процесса по дисциплины (модуля).....	31
5.4.1. Средства информационных технологий	31
5.4.2. Лицензионное и свободно распространяемое программное обеспечение, в том числе отечественного производства:	32
5.4.3. Информационные справочные системы и профессиональные базы данных	32
5.5. Материально-техническое обеспечение образовательного процесса по дисциплине (модулю).....	Ошибка! Закладка не определена.
5.6. Образовательные технологии	32
ЛИСТ РЕГИСТРАЦИИ ИЗМЕНЕНИЙ	34

РАЗДЕЛ 1. ПАСПОРТ РАБОЧЕЙ ПРОГРАММЫ ДИСЦИПЛИНЫ (МОДУЛЯ)

1.1 Цель и задачи дисциплины (модуля)

Цель дисциплины (модуля) заключается в получении обучающимися теоретических знаний области стратегического планирования в туризме с последующим применением в профессиональной сфере.

Задачи дисциплины (модуля):

- рассмотреть теоретико-методологические основы стратегического планирования;
- дать обзор стратегического планирования в сфере туризма на федеральном, региональном и муниципальном уровнях;
- проанализировать аналитическое обеспечение стратегического планирования в туризме;
- исследовать технологии стратегического планирования туристского предприятия.

1.2 Планируемые результаты обучения по дисциплине (модулю) в рамках планируемых результатов освоения основной профессиональной образовательной программы высшего образования – программы *магистратуры* соотнесенные с установленными индикаторами достижения компетенций

Процесс освоения дисциплины (модуля) направлен на формирование у обучающихся следующих компетенций ОПК-2 в соответствии с учебным планом.

В результате освоения дисциплины (модуля) обучающийся должен демонстрировать следующие результаты:

Категория компетенций (при наличии)	Код компетенции Формулировка компетенции	Код и наименование индикатора достижения компетенции	Результаты обучения
Управление	ОПК-2 Способен осуществлять стратегическое управление туристской деятельностью на различных уровнях управления	ОПК-2.1. Осуществляет стратегическое управление туристской деятельностью на различных уровнях управления. ОПК-2.2. Использует основные методы и приемы анализа, моделирования и стратегического планирования туристской деятельности на различных уровнях управления.	<i>Знать: основы стратегического управления, методы и приемы анализа, моделирования стратегического планирования на различных уровнях управления</i> <i>Уметь: применять методы анализа и моделирования, а также стратегического планирования туристской деятельности на различных уровнях управления</i> <i>Владеть: методами и приёмами анализа и моделирования стратегического планирования туристской деятельности</i>

РАЗДЕЛ 2. СТРУКТУРА И СОДЕРЖАНИЕ ДИСЦИПЛИНЫ (МОДУЛЯ)

2.1 Объем дисциплины (модуля), включая контактную работу обучающегося с педагогическими работниками и самостоятельную работу обучающегося

Общая трудоемкость дисциплины (модуля) составляет 3 зачетных единиц.

Очная форма обучения

Вид учебной работы	Всего часов	Семестры			
		1	2	3	4
Контактная работа обучающихся с педагогическими работниками	56		56		
Лекционные занятия	12		12		
<i>из них: в форме практической подготовки</i>					
Практические занятия	42		42		
<i>из них: в форме практической подготовки</i>					
Консультации	2		2		
<i>из них: в форме практической подготовки</i>					
Самостоятельная работа обучающихся	34		34		
Курсовая работа			Курсовая работа		
Контроль промежуточной аттестации	18		18		
Форма промежуточной аттестации	экзамен		экзамен		
ОБЪЕМ ДИСЦИПЛИНЫ (МОДУЛЯ) В ЧАСАХ	108		108		

Очно-заочная форма обучения

Вид учебной работы	Всего часов	Семестры			
		1	2	3	4
Контактная работа обучающихся с педагогическими работниками	38		38		
Лекционные занятия	8		8		
<i>из них: в форме практической подготовки</i>					
Практические занятия	28		28		
<i>из них: в форме практической подготовки</i>					
Консультации	2		2		
<i>из них: в форме практической подготовки</i>					
Самостоятельная работа обучающихся	52		52		
Курсовая работа			Курсовая работа		
Контроль промежуточной аттестации	18		18		
Форма промежуточной аттестации	экзамен		экзамен		
ОБЪЕМ ДИСЦИПЛИНЫ (МОДУЛЯ) В ЧАСАХ	108		108		

Заочная форма обучения

Вид учебной работы	Всего часов	Курс 1		
		Сессия 3-4		
Контактная работа обучающихся с педагогическими работниками	14	14		
Лекционные занятия	4	4		
<i>из них: в форме практической подготовки</i>				
Практические занятия	8	8		
<i>из них: в форме практической подготовки</i>				
Консультации	2	2		
<i>из них: в форме практической подготовки</i>				
Самостоятельная работа обучающихся	85	85		
Курсовая работа		Курсовая работа		
Контроль промежуточной аттестации	9	9		
Форма промежуточной аттестации	экзамен	экзамен		
ОБЪЕМ ДИСЦИПЛИНЫ (МОДУЛЯ) В ЧАСАХ	108	108		

2.2. Учебно-тематический план дисциплины (модуля)

Очной формы обучения

Раздел, тема	Виды учебной работы, академических часов									
	Всего	Самостоятельная работа	Контактная работа обучающихся с педагогическими работниками							
			Всего	Лекционные занятия <i>из них: в форме практической подготовки</i>	Практические занятия <i>из них: в форме практической подготовки</i>	Лабораторные занятия <i>из них: в форме практической подготовки</i>	Консультации <i>из них: в форме практической подготовки</i>			
Модуль 1 (Семестр 2)										
Раздел 1. Содержание и принципы стратегического планирования	24	8	16	4		12				
Тема 1.1. Введение в теорию стратегического планирования.	12	4	8	2		6				
Тема 1.2. Уровни и этапы стратегического планирования	12	4	8	2		6				
Раздел 2. Стратегическое	28	12	16	4		12				

Раздел, тема	Виды учебной работы, академических часов									
	Всего	Самостоятельная работа	Контактная работа обучающихся с педагогическими работниками							
			Всего	Лекционные занятия из них: в форме практической подготовки	Практические занятия из них: в форме практической подготовки	Лабораторные занятия из них: в форме практической подготовки	Консультации из них: в форме практической подготовки			
планирование в сфере туризма на федеральном, региональном и муниципальном уровнях										
Тема 2.1. Стратегическое планирование на федеральном уровне	14	6	8	2		6				
Тема 2.2. Стратегическое планирование развития туризма на региональном и муниципальном уровнях	14	6	8	2		6				
Раздел 3. Стратегическое планирование туристского предприятия	36	14	22	4		18				
Тема 3.1. Общие понятия стратегического планирования предприятий туризма	18	8	10	2		8				
Тема 3.2. Технологии стратегического планирования туристского предприятия	18	6	12	2		10				
Контроль промежуточной аттестации (час)	18									
Консультации	2									
Форма промежуточной аттестации (указать)	экзамен									
Общий объем, часов	108	34	54	12		42			2	

Очно-заочной формы обучения

Раздел, тема	Виды учебной работы, академических часов									
	Всего	Самостоятельная работа	Контактная работа обучающихся с педагогическими работниками							

			Всего	Лекционные занятия <i>из них: в форме практической подготовки</i>	Практические занятия <i>из них: в форме практической подготовки</i>	Лабораторные занятия <i>из них: в форме практической подготовки</i>	Консультации <i>из них: в форме практической подготовки</i>
Модуль 1 (Семестр 1)							
Раздел 1. Содержание и принципы стратегического планирования	26	16	10	2	8		
Тема 1.1. Введение в теорию стратегического планирования.	13	8	5	1	4		
Тема 1.2. Уровни и этапы стратегического планирования	13	8	5	1	4		
Раздел 2. Стратегическое планирование в сфере туризма на федеральном, региональном и муниципальном уровнях	30	18	12	2	10		
Тема 2.1. Стратегическое планирование на федеральном уровне	13	8	5	1	4		
Тема 2.2. Стратегическое планирование развития туризма на региональном и муниципальном уровнях	17	10	7	1	6		
Раздел 3. Стратегическое планирование туристского предприятия	32	18	14	4	10		
Тема 3.1. Общие понятия стратегического планирования предприятий туризма	14	8	6	2	4		
Тема 3.2. Технологии стратегического планирования туристского предприятия	18	10	8	2	6		
Контроль промежуточной аттестации (час)	18						
Консультации	2						

Раздел, тема	Виды учебной работы, академических часов									
	Всего	Самостоятельная работа	Контактная работа обучающихся с педагогическими работниками							
			Всего	Лекционные занятия <i>из них: в форме практической подготовки</i>	Практические занятия <i>из них: в форме практической подготовки</i>	Лабораторные занятия <i>из них: в форме практической подготовки</i>	Консультации <i>из них: в форме практической подготовки</i>			
<i>Форма промежуточной аттестации (указать)</i>	экзамен									
Общий объем, часов	108	52	38	8		28			2	

Заочной формы обучения

Раздел, тема	Виды учебной работы, академических часов									
	Всего	Самостоятельная работа	Контактная работа обучающихся с педагогическими работниками							
			Всего	Лекционные занятия <i>из них: в форме практической подготовки</i>	Практические занятия <i>из них: в форме практической подготовки</i>	Лабораторные занятия <i>из них: в форме практической подготовки</i>	Консультации <i>из них: в форме практической подготовки</i>			
Модуль 1 (Курс 1 Сессия 3-4)										
Раздел 1. Содержание и принципы стратегического планирования	32	28	4	2		2				
Тема 1.1. Введение в теорию стратегического планирования.	16	14	2	1		1				
Тема 1.2. Уровни и этапы стратегического планирования	16	14	2	1		1				
Раздел 2. Стратегическое планирование в сфере туризма на федеральном, региональном и муниципальном уровнях	32	28	4	2		2				

Раздел, тема	Виды учебной работы, академических часов									
	Всего	Самостоятельная работа	Контактная работа обучающихся с педагогическими работниками							
			Всего	Лекционные занятия <i>из них: в форме практической подготовки</i>	Практические занятия <i>из них: в форме практической подготовки</i>	Лабораторные занятия <i>из них: в форме практической подготовки</i>	Консультации <i>из них: в форме практической подготовки</i>			
Тема 2.1. Стратегическое планирование на федеральном уровне	16	14	2	1	1					
Тема 2.2. Стратегическое планирование развития туризма на региональном и муниципальном уровнях	16	14	2	1	1					
Раздел 3. Стратегическое планирование туристского предприятия	33	29	4		4					
Тема 3.1. Общие понятия стратегического планирования предприятий туризма	16	14	2		2					
Тема 3.2. Технологии стратегического планирования туристского предприятия	17	15	2		2					
Контроль промежуточной аттестации (час)	9			4	5					
Консультации	2									
Форма промежуточной аттестации (указать)	экзамен									
Общий объем, часов	108	85	12	4	8				2	

2.3. Содержание дисциплины (модуля)

РАЗДЕЛ 1. СОДЕРЖАНИЕ И ПРИНЦИПЫ СТРАТЕГИЧЕСКОГО ПЛАНИРОВАНИЯ

Перечень изучаемых элементов содержания: история стратегического планирования. Этапы развития стратегического планирования. Предмет и функции стратегического планирования. этапы стратегического планирования. Анализ программ стратегического планирования. Стратегический план. Методы планирования и прогнозирования. Выбор методов планирования. Типы базовых стратегий. Уровни и этапы стратегического планирования. Модель «пяти сил» по Портеру. Методики оценки стратегии развития туристского предприятия. Элементы, определяющие эффективность стратегии.

Тема 1.1. Введение в теорию стратегического планирования

Перечень изучаемых элементов содержания: история стратегического планирования. Этапы развития стратегического планирования. Предмет и функции стратегического планирования. Опыт стратегического планирования. Отличие стратегического планирования от других видов планирования.

Тема 1.2 Уровни и этапы стратегического планирования

Перечень изучаемых элементов содержания: этапы стратегического планирования. Анализ программ стратегического планирования. Стратегический план. Методы планирования и прогнозирования. Выбор методов планирования. Типы базовых стратегий. Уровни и этапы стратегического планирования. Модель «пяти сил» по Портеру. Методики оценки стратегии развития туристского предприятия. Элементы, определяющие эффективность стратегии.

ПРАКТИЧЕСКОЕ ЗАДАНИЕ К РАЗДЕЛУ 1

Форма практического задания: Реферат

Темы рефератов к темам раздела 1:

1. Этапы стратегического планирования.
2. Анализ программ стратегического планирования.
3. Стратегический план.
4. Методы планирования и прогнозирования.
5. Выбор методов планирования.
6. Типы базовых стратегий.
7. Уровни и этапы стратегического планирования
8. Модель «пяти сил» по Портеру.
9. Методики оценки стратегии развития туристского предприятия.
10. Элементы, определяющие эффективность стратегии.

РУБЕЖНЫЙ КОНТРОЛЬ К РАЗДЕЛУ 1: Форма рубежного контроля – Компьютерное тестирование.

РАЗДЕЛ 2. СТРАТЕГИЧЕСКОЕ ПЛАНИРОВАНИЕ В СФЕРЕ ТУРИЗМА НА ФЕДЕРАЛЬНОМ, РЕГИОНАЛЬНОМ И МУНИЦИПАЛЬНОМ УРОВНЯХ

Перечень изучаемых элементов содержания: Понятие о стратегическом планировании в РФ. Система стратегического планирования в РФ. Актуальные документы стратегического планирования развития туризма в РФ. Базовые компоненты документов стратегического планирования развития туризма. Мастер-планирование в туризме. Современные тренды в туризме как условия и факторы стратегического планирования развития туризма в российской федерации. Профильные документы стратегического планирования в сфере туризма (как специализированные, так и в составе комплексных документов). Стратегия развития туризма в РФ до 2035. Федеральные, региональные и муниципальные целевые программы развития туризма. Цели, задачи, структура и эффективность программ. Аналитическое обеспечение стратегического планирования в туризме. Виды источников данных аналитики туризма. Методы и алгоритмы аналитики стратегического планирования развития туризма на региональном и муниципальном уровнях.

Тема 2.1. Стратегическое планирование на федеральном уровне

Перечень изучаемых элементов содержания: Понятие о стратегическом планировании в РФ. Система стратегического планирования в РФ. Актуальные документы стратегического планирования развития туризма в РФ. Базовые компоненты документов стратегического планирования развития туризма. Мастер-планирование в туризме. Современные тренды в туризме как условия и факторы стратегического планирования развития туризма в российской федерации. Профильные документы стратегического планирования в сфере туризма (как специализированные, так и в составе комплексных документов).

Тема 2.2. Стратегическое планирование развития туризма на региональном и муниципальном уровнях

Перечень изучаемых элементов содержания: Стратегия развития туризма в РФ до 2035. Федеральные, региональные и муниципальные целевые программы развития туризма. Цели, задачи, структура и эффективность программ. Аналитическое обеспечение стратегического планирования в туризме. Виды источников данных аналитики туризма. Методы и алгоритмы аналитики стратегического планирования развития туризма на региональном и муниципальном уровнях. Понятие «региональный туристский мониторинг». Роль региональных органов в стратегическом планировании. Региональные туристские администрации и их роль в планировании туризма. Планирование элементов структуры туризма в регионе. Кадастр туристских ресурсов для обеспечения реализации программы развития туризма.

ПРАКТИЧЕСКОЕ ЗАДАНИЕ К РАЗДЕЛУ 2

Форма практического задания: кейс –задание

Проанализировать программу развития туризма региона или муниципального образования. Разработать программу развития туризма для муниципального образования, в котором на данный момент она отсутствует.

РУБЕЖНЫЙ КОНТРОЛЬ К РАЗДЕЛУ 2:

форма рубежного контроля – компьютерное тестирование.

РАЗДЕЛ 3. СТРАТЕГИЧЕСКОЕ ПЛАНИРОВАНИЕ ТУРИСТСКОГО ПРЕДПРИЯТИЯ

Перечень изучаемых элементов содержания: понятие стратегии развития туристского предприятия. Отличительные особенности стратегии по И.Ансоффу и Г.Минцбергу. Процесс реализации стратегии. Модель Гарвардской школы бизнеса. Корпоративное, интерактивное, интуитивное, хаотичное планирование. Контур стратегического планирования. Этапы формирования стратегического плана. Основные направления в определении стратегии руководства фирмой.

Тема 3.1. Общие понятия стратегического планирования предприятий туризма

Перечень изучаемых элементов содержания: понятие стратегии развития туристского предприятия. Отличительные особенности стратегии по И.Ансоффу и Г.Минцбергу. Процесс реализации стратегии. Модель Гарвардской школы бизнеса. Корпоративное, интерактивное, интуитивное, хаотичное планирование. Контур стратегического планирования. Этапы формирования стратегического плана. Основные направления в определении стратегии руководства фирмой. Уровни и этапы стратегического планирования. Модель «пяти сил» по Портеру. Методики оценки стратегии развития туристского предприятия. Элементы, определяющие эффективность стратегии.

Тема 3.2. Технологии стратегического планирования туристского предприятия

Перечень изучаемых элементов содержания: анализ внутренней среды. Элементы внутренней среды. Цепочка ценностей. Цели разработки стратегии. Анализ внешней среды туристского предприятия. Определение экономических характеристик отраслевого окружения. Основные стратегии туристского предприятия – ограниченный рост, комбинированная стратегия, формирование стратегических альтернатив. Методологические принципы организации стратегического анализа. Методы реагирования на изменения внешней среды. Неопределённость внешней среды. Изучение и прогнозирование трендов. Ресурсный потенциал предприятия. Определение стратегических ресурсов. Конкурентные преимущества предприятия. Производственные стратегии турфирмы. Стратегия роста. Фокусирующая стратегия. Маркетинговые стратегии туристского предприятия.

ПРАКТИЧЕСКОЕ ЗАДАНИЕ К РАЗДЕЛУ 3

Форма практического задания: кейс-задание

Провести анализ внешней и внутренней среды, SWOT-анализ, PEST-анализ условного туристского предприятия, разработать для него стратегию развития

РУБЕЖНЫЙ КОНТРОЛЬ К РАЗДЕЛУ 3: форма рубежного контроля – компьютерное тестирование

РАЗДЕЛ 3. УЧЕБНО-МЕТОДИЧЕСКОЕ ОБЕСПЕЧЕНИЕ САМОСТОЯТЕЛЬНОЙ РАБОТЫ ОБУЧАЮЩИХСЯ ПО ДИСЦИПЛИНЕ (МОДУЛЮ)

3.1. Виды самостоятельной работы обучающихся по дисциплине (модулю)

Очной формы обучения

Раздел, тема	Количество часов	Вид самостоятельной работы
Модуль 1. (семестр 1)		
Раздел 1. Содержание и принципы стратегического планирования	5	Подготовка реферата/эссе
	5	Самостоятельное изучение материала раздела
Раздел 2. Стратегическое планирование в сфере туризма на федеральном, региональном и муниципальном уровнях	5	Подготовка кейс-задания
	10	Самостоятельное изучение материала раздела. Подготовка к выполнению курсовой работы
Раздел 3. Стратегическое планирование туристского предприятия	5	Подготовка кейс-задания
	9	Самостоятельное изучение материала раздела. Подготовка к выполнению курсовой работы
Общий объем по модулю/семестру, часов	34	
Общий объем по дисциплине (модулю), часов	34	

Очно-заочной формы обучения

Раздел, тема	Количество часов	Вид самостоятельной работы
Модуль 1. (семестр 1)		
Раздел 1. Содержание и принципы стратегического планирования	8	Подготовка реферата/эссе
	8	Самостоятельное изучение материала раздела
Раздел 2. Стратегическое планирование в сфере туризма на федеральном, региональном и муниципальном уровнях	8	Подготовка кейс-задания
	10	Самостоятельное изучение материала раздела. Подготовка к выполнению курсовой работы
Раздел 3. Стратегическое планирование туристского предприятия	8	Подготовка кейс-задания
	10	Самостоятельное изучение материала раздела. Подготовка к выполнению курсовой работы
Общий объем по модулю/семестру, часов	52	
Общий объем по дисциплине (модулю), часов	52	

Заочной формы обучения

Раздел, тема	Количество часов	Вид самостоятельной работы
Модуль 1. (курс 1 сессия 1-2)		
Раздел 1. Содержание и принципы стратегического планирования	12	Подготовка реферата/эссе
	15	Самостоятельное изучение материала раздела
Раздел 2. Стратегическое планирование в сфере туризма на федеральном, региональном и муниципальном уровнях	12	Подготовка кейс-задания
	15	Самостоятельное изучение материала раздела. Подготовка к выполнению курсовой работы
Раздел 3. Стратегическое планирование туристского предприятия	14	Подготовка кейс-задания
	16	Самостоятельное изучение материала раздела. Подготовка к выполнению курсовой работы
Общий объем по модулю/семестру, часов	85	
Общий объем по дисциплине (модулю), часов	85	

3.2. Задания для самостоятельной работы

Задания для самостоятельной работы к Разделу 1

Вопросы для самостоятельной работы к Разделу 1

1. Новые подходы к планированию в рыночной экономике и его принципы.
2. Традиционная дореформенная система планирования. Проблемы и опыт выполнения централизованных планов.
3. Концепция индикативного планирования.
4. Планирование как средство реализации принципов стратегии развития компании и механизм регулирования цен.
5. Проблемы и достижения при внедрении системы бизнес-планирования.
6. Особенности бизнес-планирования в России и за рубежом.
7. Основы стратегического планирования развития сервисной деятельности в регионе.
8. Ресурсное обеспечение регионального развития сервисной деятельности
9. Конкурентный анализ территориального сервисного производства. Анализ рисков развития сервисной деятельности на управляемой территории.
10. Стратегии развития сервисной деятельности в РФ.
11. Социальная политика в системе государственного планирования сервисной деятельности.
12. Международный опыт планирования развития сервисной деятельности.
13. Процесс развития стратегического менеджмента (история становления)
14. Сущность, объекты и функции стратегического менеджмента
15. Основные этапы стратегического управления

Перечень тем рефератов/ эссе к Разделу 1:

1. Этапы стратегического планирования.
2. Анализ программ стратегического планирования.
3. Стратегический план.
4. Методы планирования и прогнозирования.
5. Выбор методов планирования.

6. Типы базовых стратегий.
7. Уровни и этапы стратегического планирования
8. Модель «пяти сил» по Портеру.
9. Методики оценки стратегии развития туристского предприятия.
10. Элементы, определяющие эффективность стратегии.

Литература для самостоятельного изучения к Разделу 1.

Основная литература

Литвак, Б. Г. Стратегическое планирование и прогнозирование : учебник для вузов / Б. Г. Литвак. — Москва : Издательство Юрайт, 2024. — 139 с. — (Высшее образование). — ISBN 978-5-534-16674-3. — Текст : электронный // Образовательная платформа Юрайт [сайт]. — URL: <https://urait.ru/bcode/544941> (дата обращения: 11.02.2024).

Скобкин, С. С. Стратегический менеджмент в индустрии гостеприимства и туризма : учебник для вузов / С. С. Скобкин. — 2-е изд., испр. и доп. — Москва : Издательство Юрайт, 2023. — 442 с. — (Высшее образование). — ISBN 978-5-534-04473-7. — Текст : электронный // Образовательная платформа Юрайт [сайт]. — URL: <https://urait.ru/bcode/514814> (дата обращения: 11.02.2024).

Малюк, В. И. Стратегический менеджмент. Организация стратегического развития : учебник и практикум для вузов / В. И. Малюк. — Москва : Издательство Юрайт, 2024. — 361 с. — (Высшее образование). — ISBN 978-5-534-03338-0. — Текст : электронный // Образовательная платформа Юрайт [сайт]. — URL: <https://urait.ru/bcode/536574> (дата обращения: 11.02.2024).

Дополнительная литература

Перцик, Е. Н. Территориальное планирование : учебник для вузов / Е. Н. Перцик. — 2-е изд., испр. и доп. — Москва : Издательство Юрайт, 2024. — 362 с. — (Высшее образование). — ISBN 978-5-534-07565-6. — Текст : электронный // Образовательная платформа Юрайт [сайт]. — URL: <https://urait.ru/bcode/537446> (дата обращения: 11.02.2024).

Стратегический менеджмент: журнал // Электронная библиотека Grebennikon. - URL: <https://grebennikon.ru/journal-36.html#volume2023-1> (дата обращения: 10.02.2024). - Режим доступа: по подписке.

Современные проблемы сервиса и туризма : журнал // Научная электронная библиотека eLIBRARY. - URL: https://elibrary.ru/title_about_new.asp?id=26229 (дата обращения: 09.02.2024). - Режим доступа: по подписке, для зарегистрир. пользователей.

Управление проектами и программами: журнал // Электронная библиотека Grebennikon. - URL: <https://grebennikon.ru/journal-20.html#volume2023-4> (дата обращения: 10.02.2024). - Режим доступа: по подписке.

Задания для самостоятельной работы к Разделу 2

Вопросы для самостоятельной работы к Разделу 2

1. Стратегия развития туризма в Российской Федерации на период до 2035 года
2. Программно-целевой подход в планировании туризма в РФ
3. Мастер-планирование в туризме
4. Технологии проектного управления в туризме
5. Интернет-ресурсы, содержащие тематическую туристскую информацию в форме инфографических произведений, пространственная информация, туристические карты, создание карты, карты в аналитике стратегического планирования.
6. Содержание, основные цели и задачи стратегического планирования в сфере туризма.
7. Информационное обеспечение планирования туристской деятельности.
8. Стратегическое и тактическое планирование в туризме
9. Прогнозирование как процесс разработки прогнозов.
10. Предсказательная и предписательная функции прогноза в сфере туризма и гостиничного бизнеса

11. Классификация прогнозов: национальные, региональные, корпоративные; макроэкономические и отраслевые.
12. Особенности нормативного и генетического подхода к прогнозированию туристской и гостиничной деятельности.
13. Классификация стратегий развития туристского и гостиничного бизнеса.
14. Стратегическое программирование как этап стратегического планирования.
15. Особенности стратегической программы в туризме.

Перечень заданий к Разделу 2:

Проанализировать программу развития туризма региона или муниципального образования. Разработать программу развития туризма для муниципального образования, в котором на данный момент она отсутствует.

Литература для самостоятельного изучения к Разделу 2.

Основная литература

Литвак, Б. Г. Стратегическое планирование и прогнозирование : учебник для вузов / Б. Г. Литвак. — Москва : Издательство Юрайт, 2024. — 139 с. — (Высшее образование). — ISBN 978-5-534-16674-3. — Текст : электронный // Образовательная платформа Юрайт [сайт]. — URL: <https://urait.ru/bcode/544941> (дата обращения: 11.02.2024).

Скобкин, С. С. Стратегический менеджмент в индустрии гостеприимства и туризма : учебник для вузов / С. С. Скобкин. — 2-е изд., испр. и доп. — Москва : Издательство Юрайт, 2023. — 442 с. — (Высшее образование). — ISBN 978-5-534-04473-7. — Текст : электронный // Образовательная платформа Юрайт [сайт]. — URL: <https://urait.ru/bcode/514814> (дата обращения: 11.02.2024).

Малюк, В. И. Стратегический менеджмент. Организация стратегического развития : учебник и практикум для вузов / В. И. Малюк. — Москва : Издательство Юрайт, 2024. — 361 с. — (Высшее образование). — ISBN 978-5-534-03338-0. — Текст : электронный // Образовательная платформа Юрайт [сайт]. — URL: <https://urait.ru/bcode/536574> (дата обращения: 11.02.2024).

Дополнительная литература

Перцик, Е. Н. Территориальное планирование : учебник для вузов / Е. Н. Перцик. — 2-е изд., испр. и доп. — Москва : Издательство Юрайт, 2024. — 362 с. — (Высшее образование). — ISBN 978-5-534-07565-6. — Текст : электронный // Образовательная платформа Юрайт [сайт]. — URL: <https://urait.ru/bcode/537446> (дата обращения: 11.02.2024).

Стратегический менеджмент: журнал // Электронная библиотека Grebennikon. - URL: <https://grebennikon.ru/journal-36.html#volume2023-1>(дата обращения: 10.02.2024). - Режим доступа: по подписке.

Современные проблемы сервиса и туризма : журнал // Научная электронная библиотека eLIBRARY. - URL: https://elibrary.ru/title_about_new.asp?id=26229 (дата обращения: 09.02.2024). - Режим доступа: по подписке, для зарегистрир. пользователей.

Управление проектами и программами: журнал // Электронная библиотека Grebennikon. - URL: <https://grebennikon.ru/journal-20.html#volume2023-4>(дата обращения: 10.02.2024). - Режим доступа: по подписке.

Задания для самостоятельной работы к Разделу 3

Вопросы для самостоятельной работы к Разделу 3

1. Понятие и особенности формирования стратегических альтернатив
2. Этапы реализации стратегии
3. Контроль реализации стратегии
4. Миссия организации: понятие, основные черты
5. Цели организации: понятие, критерии качества, виды.
6. Стратегическая пирамида, альтернативные подходы

7. Особенности корпоративной стратегии
8. Деловая стратегия
9. Функциональная стратегия
10. Факторы, определяющие стратегию компании
11. Подходы к разработке стратегии, стили управления
12. Основные составляющие внешней среды и их взаимосвязь
13. Типы внешнего окружения
14. Методы реагирования на изменения внешней среды
15. PEST-анализ: цель и порядок проведения
16. Отраслевой анализ: понятие, основные показатели
17. Оценка степени конкуренции в отрасли на основе модели «пяти сил» М. Портера
18. Понятие и характеристика движущих сил конкуренции
19. Управленческий анализ: понятие, этапы проведения
20. Конкурентные преимущества
21. SWOT-анализ
22. Основные стратегии развития организации

Перечень заданий к Разделу 3:

Провести анализ внешней и внутренней среды, SWOT-анализ, PEST-анализ условного туристского предприятия, разработать для него стратегию развития

Литература для самостоятельного изучения к Разделу 3.

Основная литература

Литвак, Б. Г. Стратегическое планирование и прогнозирование : учебник для вузов / Б. Г. Литвак. — Москва : Издательство Юрайт, 2024. — 139 с. — (Высшее образование). — ISBN 978-5-534-16674-3. — Текст : электронный // Образовательная платформа Юрайт [сайт]. — URL: <https://urait.ru/bcode/544941> (дата обращения: 11.02.2024).

Скобкин, С. С. Стратегический менеджмент в индустрии гостеприимства и туризма : учебник для вузов / С. С. Скобкин. — 2-е изд., испр. и доп. — Москва : Издательство Юрайт, 2023. — 442 с. — (Высшее образование). — ISBN 978-5-534-04473-7. — Текст : электронный // Образовательная платформа Юрайт [сайт]. — URL: <https://urait.ru/bcode/514814> (дата обращения: 11.02.2024).

Малюк, В. И. Стратегический менеджмент. Организация стратегического развития : учебник и практикум для вузов / В. И. Малюк. — Москва : Издательство Юрайт, 2024. — 361 с. — (Высшее образование). — ISBN 978-5-534-03338-0. — Текст : электронный // Образовательная платформа Юрайт [сайт]. — URL: <https://urait.ru/bcode/536574> (дата обращения: 11.02.2024).

Дополнительная литература

Перцик, Е. Н. Территориальное планирование : учебник для вузов / Е. Н. Перцик. — 2-е изд., испр. и доп. — Москва : Издательство Юрайт, 2024. — 362 с. — (Высшее образование). — ISBN 978-5-534-07565-6. — Текст : электронный // Образовательная платформа Юрайт [сайт]. — URL: <https://urait.ru/bcode/537446> (дата обращения: 11.02.2024).

Стратегический менеджмент: журнал // Электронная библиотека Grebennikon. - URL: <https://grebennikon.ru/journal-36.html#volume2023-1>(дата обращения: 10.02.2024). - Режим доступа: по подписке.

Современные проблемы сервиса и туризма : журнал // Научная электронная библиотека eLIBRARY. - URL: https://elibrary.ru/title_about_new.asp?id=26229 (дата обращения: 09.02.2024). - Режим доступа: по подписке, для зарегистрир. пользователей.

Управление проектами и программами: журнал // Электронная библиотека Grebennikon. - URL: <https://grebennikon.ru/journal-20.html#volume2023-4>(дата обращения: 10.02.2024). - Режим доступа: по подписке.

3.3. Методические указания к самостоятельной работе по дисциплине (модулю)

Освоение слушателями программы предполагает изучение материалов дисциплин (модулей) в ходе самостоятельной работы.

Для успешного освоения дисциплины (модуля) и достижения поставленных целей необходимо внимательно ознакомиться с рабочей программой дисциплины (модуля), доступной в электронной информационно-образовательной среде РГСУ.

Следует обратить внимание на списки основной и дополнительной литературы, на предлагаемые преподавателем ресурсы информационно-телекоммуникационной сети Интернет. Эта информация необходима для самостоятельной работы обучающегося.

Для более углубленного изучения темы задания для самостоятельной работы рекомендуется выполнять параллельно с изучением данной темы. При выполнении заданий по возможности используйте наглядное представление материала.

Самостоятельная работа включает разнообразный комплекс видов и форм работы обучающихся.

Написание реферата (доклада).

Требования к структуре реферата (доклада):

Работа должна содержать систематизацию и краткое изложение материала из не менее 5-и литературных источников (монографий, научных статей и докладов) по выбранной теме.

Основные требования к оформлению:

Структура доклада (реферата): 1) титульный лист; 2) содержание (в нем последовательно указываются названия пунктов доклада (реферата), указываются страницы, с которых начинается каждый пункт); 3) введение (формулируется суть исследуемой проблемы, обосновывается выбор темы, определяются ее значимость и актуальность, указываются цель и задачи доклада (реферата), дается характеристика используемой литературы); 4) основная часть (каждый раздел ее доказательно раскрывает исследуемый вопрос); 5) выводы и заключение (подводятся итоги или делается обобщенный вывод по теме доклада (реферата)); 6) литература.

Доклад (реферат) оформляется на одной стороне листа белой бумаги формата А4 (210x297 мм). Интервал межстрочный - полуторный. Цвет шрифта - черный. Гарнитура шрифта основного текста - «Times New Roman» или аналогичная. Кегль (размер) от 12 до 14 пунктов. Размеры полей страницы (не менее): правое 10 мм, верхнее – 15 мм, нижнее – 20 мм, левое - 25 мм. Формат абзаца: полное выравнивание («по ширине»). Отступ красной строки одинаковый по всему тексту – 15 мм. Страницы должны быть пронумерованы с учётом титульного листа (на титульном листе номер страницы не ставится). В работах используются цитаты, статистические материалы. Эти данные оформляются в виде сносок (ссылок и примечаний). Внутритекстовые, подстрочные и затекстовые библиографические ссылки должны оформляться в соответствии с ГОСТ Р 7.0.5-2008 «Библиографическая ссылка». Общие требования и правила составления».

Реферат (доклад) сдается в бумажном и электронном виде (10 - 20 печатных страниц).

При проверке реферата (доклада) на антиплагиат - www.antiplagiat.ru - (более 50% заимствований) работа не принимается.

Выполнение тестовых заданий.

Тестовые задания содержат вопросы и 3-4 варианта ответа по базовым положениям изучаемой темы, составлены с расчетом на знания, полученные слушателями в процессе изучения темы.

Тестовые задания выполняются в письменной или электронной форме и сдаются преподавателю, ведущему дисциплину (модуль).

Написание реферата (эссе).

Эссе - вид самостоятельной исследовательской работы обучающихся, с целью углубления и закрепления теоретических знаний и освоения практических навыков. Цель эссе состоит в развитии самостоятельного творческого мышления и письменного изложения собственных мыслей. При написании эссе слушатель должен представить развернутый письменный ответ на теоретический или практический актуальный вопрос, объявленный преподавателем в аудитории непосредственно перед ее написанием. В процессе написания эссе разрешается пользоваться нормативно-правовыми актами, конспектом лекций (в печатном виде). Использование интернет-ресурсов не допускается. Темы эссе преподаватель предлагает из числа тех, которые слушатели уже рассматривали на лекциях или семинарских занятиях, исходя из содержания заданий в составе оценочных средств. По решению преподавателя, в качестве темы эссе может быть выбрана одна или несколько тем, которые могут быть распределены между слушателями по желанию.

Эссе проводится письменно, по объему не более 3-х печатных листов.

Требования к оформлению эссе:

Эссе выполняется на компьютере (гарнитура Times New Roman, шрифт 14) через 1,5 интервала с полями: верхнее, нижнее – 2; правое – 3; левое – 1,5. Отступ первой строки абзаца – 1,25. Сноски – постраничные. Таблицы и рисунки встраиваются в текст работы. При этом обязательный заголовок таблицы надо размещать над табличным полем, а рисунки сопровождать подрисуночными подписями. При включении в эссе нескольких таблиц и/или рисунков их нумерация обязательна. Обязательна и нумерация страниц. Их целесообразно проставлять внизу страницы – по середине или в правом углу. Номер страницы не ставится на титульном листе, но в общее число страниц он включается. Объем эссе, без учета приложений, не должен превышать 5 страниц. Значительное превышение установленного объема является недостатком работы и указывает на то, что слушатель не сумел отобрать и переработать необходимый материал.

Работа должна содержать собственные умозаключения по сути поставленной проблемы, включать самостоятельно проведенный анализ по сути этой проблемы, выводы, обобщающие авторскую позицию по поставленной проблеме.

Написание курсовой работы

Курсовая работа должна содержать следующие структурные элементы:

- титульный лист;
- содержание (оглавление);
- введение;
- основную часть, состоящую из двух или трех глав;
- заключение, включающее выводы и описание перспектив дальнейшего развития темы работы;
- список использованных источников;
- приложения (при необходимости);
- справку о результатах проверки текстового документа на наличие заимствований в системе «Антиплагиат» (результат, необходимый для допуска к защите курсовой работы: **не менее 40% авторского текста**).

Содержание курсовой работы должно соответствовать названию темы.

Курсовая работа должна быть написана с соблюдением норм русского литературного языка. Текст работы должен соответствовать научному стилю речи.

При написании работы от обучающегося требуется корректно использовать научную терминологию, соблюдать логическую последовательность в процессе аргументации.

Объем курсовой работы должен составлять **20–25 страниц текста**. Текст работы печатается через 1,5 интервал (27-30 строк на странице) и через 1 интервал (ссылки и сноски)

шрифтом Times New Roman, размером 14 (основной текст), 12 – текст в ссылках, сносках и таблицах. Размер левого поля 30 мм, правого – 10 мм, верхнего и нижнего – по 20 мм. Текст работы выравнивается по ширине.

При исчислении требуемого количества страниц в курсовой работе в её объем не включаются:

- страница с титульным листом;
- страница с «Содержанием»;
- страницы, на которых размещены только иллюстрации, таблицы и относящиеся к ним пояснения;
- приложения.

Оценивание курсовой работы

За выполнение курсовой работы начисляется максимум 100 рейтинговых баллов.

Балльно-рейтинговая система оценки курсовой работы (далее – БРСО курсовой работы) включает в себя три вида критериев оценки: формальный, содержательный и презентационный.

Рейтинговый балл за выполнение требований формального критерия складывается из рейтинговых баллов за соблюдение сроков сдачи работы, технической грамотности оформления, грамотности структурирования работы, наличие иллюстрирующего/ расчетного материала, использования современной, зарубежной литературы и др.

Рейтинг курсовой работы по формальному критерию составляет не более 30 рейтинговых баллов.

Рейтинговый балл за выполнение требований содержательного критерия складывается из рейтинговых баллов за актуальность темы, сбалансированность разделов работы, правильности формулировки целей и задач исследования, умения использовать методы, делать выводы, объем проанализированной информации, соответствие содержания заявленной теме, степень самостоятельности, наличие элементов исследовательской работы, практическую ценность результатов работы и др.

Рейтинг курсовой работы по содержательному критерию составляет не более 50 рейтинговых баллов.

Рейтинговый балл за выполнение требований презентационного критерия складывается из рейтинговых баллов за умение докладывать и защищать точку зрения, задействовать средства визуализации и мультимедийные технологии организации доклада и др.

Рейтинг курсовой работы по презентационному критерию составляет не более 20 рейтинговых баллов.

Конкретные показатели БРСО курсовой работы формируются выпускающей кафедрой и зависят от специфики курсовой работы.

Результаты оценки по формальному и содержательному критериям формируют текущий рейтинг обучающегося.

Результаты оценки по презентационному критерию формируют рубежный рейтинг обучающегося.

Устанавливается следующая градация перевода рейтинговых баллов обучающихся в систему аттестационных оценок:

Академический рейтинг обучающегося	Аттестационная оценка обучающегося по курсовой работе
85-100	Отлично
75-84	Хорошо
65-74	Удовлетворительно
00-64	Неудовлетворительно

3.3. Темы курсовых работ

1. Анализ истории и передового опыта стратегического планирования
2. Цели разработки стратегии развития туризма
3. Суть и специфика корпоративного, интерактивного, интуитивного, хаотичного планирования.
4. Этапы формирования стратегического плана.
5. Основные направления в определении стратегии руководства фирмой.
6. Проблемы развития стратегического маркетинга в туриндустрии
7. Особенности регионального туристского мониторинга в стратегическом планировании туризма.
8. Роль региональных органов в стратегическом планировании туризма.
9. Планирование элементов структуры туризма в регионе. Использование туристско-ресурсного потенциала для обеспечения реализации программ развития туризма.
10. Методики оценки стратегии развития туристского предприятия.
11. Стратегический маркетинг как современная концепция управления
12. Взаимосвязь стратегического и операционного маркетинга на туристском предприятии
13. Стратегии управления туристским продуктом в зависимости от стадии жизненного цикла
14. Мастер-планирование в туризме: сущность и особенности применения
15. Современные тренды в туризме как условия и факторы стратегического планирования развития туризма в Российской Федерации.
16. Аналитическое обеспечение стратегического планирования в туризме.
17. Методы и алгоритмы аналитики стратегического планирования развития туризма на региональном и муниципальном уровнях.
18. Этапы формирования стратегического плана. Основные направления в определении стратегии руководства туристского предприятия.
19. Анализ внешней среды туристского предприятия.
20. Анализ конкурентной позиции туристского предприятия на рынке
21. Стратегии ценообразования в туризме
22. Определение экономических характеристик отраслевого окружения туристского предприятия.
23. Выбор стратегии туристского предприятия.
24. Методологические принципы организации стратегического анализа.
25. Методы реагирования на изменения внешней среды.
26. Конкурентные преимущества туристского предприятия.
27. Разработка маркетинговой стратегии туристского предприятия.
28. Сценарное прогнозирование в туризме
29. Государственное регулирование развития туризма
30. Оценка эффективности управленческих решений в планировании туризма

РАЗДЕЛ 4. ОЦЕНОЧНЫЕ МАТЕРИАЛЫ ПО ДИСЦИПЛИНЕ (МОДУЛЮ)

4.1. Форма промежуточной аттестации обучающегося по дисциплине (модулю)

Контрольным мероприятием промежуточной аттестации обучающихся по дисциплине (модулю) является экзамен, которые проводится в устной форме.

4.2. Оценочные материалы, определяющие процедуры оценивания знаний, умений, навыков и (или) опыта деятельности, характеризующих этапы формирования компетенций

4.2.1. Организационные основы применения балльно-рейтинговой системы оценки успеваемости обучающихся по дисциплине (модулю)

Оценка качества освоения обучающимися дисциплины (модуля) реализуется в формате балльно-рейтинговой системы оценки успеваемости обучающихся (БРСО).

БРСО в ходе текущего контроля успеваемости и промежуточной аттестации осуществляется по 100-балльной шкале.

Академический рейтинг обучающегося по дисциплине (модулю) складывается из результатов:

- текущего контроля успеваемости (максимальный текущий рейтинг обучающегося 80 рейтинговых баллов);
- промежуточной аттестации (максимальный рубежный рейтинг обучающегося 20 рейтинговых баллов).

Условия оценки освоения обучающимся дисциплины (модуля) в формате БРСО доводятся преподавателем до сведения обучающихся на первом учебном занятии, а также размещены в свободном доступе в электронной информационно-образовательной среде Университета.

4.2.2. Проведение текущего контроля успеваемости обучающихся по дисциплине (модулю) в соответствии с балльно-рейтинговой системой оценки успеваемости обучающегося

В течение учебного семестра до промежуточной аттестации на основании утвержденной рабочей программы дисциплины (модуля) формируется текущий рейтинг обучающегося. Текущий рейтинг обучающегося складывается как сумма рейтинговых баллов, полученных им в течение учебного семестра по всем видам учебных занятий по дисциплине (модулю).

В процессе текущего контроля оцениваются следующие действия обучающегося, направленные на освоение компетенций в рамках изучения учебной дисциплины:

- академическая активность (посещаемость учебных занятий, самостоятельное изучение содержания учебной дисциплины в электронной информационно-образовательной среде, соблюдение сроков сдачи практических заданий и текущих контрольных мероприятий и др.);
- выполнение и сдача текущих и итогового практических заданий (эссе, рефераты, творческие задания, кейс-задания, расчетные задания и др., активное участие в групповых интерактивных занятиях (дискуссии и др.), защита проектов и др.);
- прохождение рубежей текущего контроля, включая соблюдение графика их прохождения в электронной информационно-образовательной среде.

Для планирования расчета текущего рейтинга обучающегося используются следующие пропорции:

Вид учебного действия	Максимальная рейтинговая оценка, баллов
академическая активность	10
практические задания	40
<i>из них: текущие практические задания</i>	20
<i>итоговое практическое задание</i>	20
рубежи текущего контроля	30
ИТОГО:	80

В течение учебного семестра по дисциплине (модулю) обучающимся должен быть накоплен текущий рейтинг не менее 52 рейтинговых баллов (65% от максимального значения текущего рейтинга).

Необходимыми условиями допуска обучающегося к промежуточной аттестации по дисциплине являются положительное прохождение обучающимся не менее 65% рубежей текущего контроля с накоплением не менее 65% максимального рейтингового балла за каждый рубеж текущего контроля и положительное выполнение итогового практического задания с накоплением не менее 65% максимального рейтингового балла, установленного за итоговое практическое задание.

Невыполнение вышеуказанных условий является текущей академической задолженностью, которая должна быть ликвидирована обучающимся до контрольного мероприятия промежуточной аттестации.

Сведения о наличии у обучающихся текущей академической задолженности, сроках и порядке добора рейтинговых баллов для её ликвидации доводятся до обучающихся педагогическим работником.

В случае неликвидации текущей академической задолженности, педагогический работник обязан во время контрольного мероприятия промежуточной аттестации поставить обучающемуся 0 рейтинговых баллов. В этом случае ликвидация текущей академической задолженности возможна в периоды проведения повторной промежуточной аттестации.

4.2.3. Проведение промежуточной аттестации обучающихся по дисциплине (модулю) в соответствии с балльно-рейтинговой системой оценки успеваемости обучающегося

Промежуточная аттестация по дисциплине (модулю) проводится в соответствии с Положением о промежуточной аттестации обучающихся по основным профессиональным образовательным программам в Российском государственном социальном университете и Положением о балльно-рейтинговой системе оценки успеваемости обучающихся по основным профессиональным образовательным программам в Российском государственном социальном университете в действующей редакции.

На промежуточную аттестацию отводится 20 рейтинговых баллов.

Ответы обучающегося на контрольном мероприятии промежуточной аттестации оцениваются педагогическим работником по 20 - балльной шкале, а итоговая оценка по дисциплине (модулю) выставляется по пятибалльной системе для зачёта с оценкой.

Критерии выставления оценки определяются Положением о балльно-рейтинговой системе оценки успеваемости обучающихся по основным профессиональным образовательным программам высшего образования - программам бакалавриата, программам специалитета, программам магистратуры в Российском государственном социальном университете.

В процессе определения рубежного рейтинга обучающегося используется следующая шкала:

Рубежный рейтинг	Критерии оценки освоения обучающимся учебной дисциплины в ходе контрольных мероприятий промежуточной аттестации
19-20 рейтинговых баллов	обучающийся глубоко и прочно усвоил программный материал, исчерпывающе, последовательно, грамотно и логически стройно его излагает, тесно увязывает с задачами и будущей деятельностью, не затрудняется с ответом при видоизменении задания, свободно справляется с задачами и практическими заданиями, правильно обосновывает принятые решения, умеет самостоятельно обобщать и излагать материал, не допуская ошибок

16-18 рейтинговых баллов	обучающийся твердо знает программный материал, грамотно и по существу излагает его, не допуская существенных неточностей в ответе на вопрос, может правильно применять теоретические положения и владеет необходимыми умениями и навыками при выполнении практических заданий
13-15 рейтинговых баллов	обучающийся освоил основной материал, но не знает отдельных деталей, допускает неточности, недостаточно правильные формулировки, нарушает последовательность в изложении программного материала и испытывает затруднения в выполнении практических заданий
1-12 рейтинговых баллов	обучающийся не знает значительной части программного материала, допускает существенные ошибки, с большими затруднениями выполняет практические задания
0 рейтинговых баллов	не аттестован

4.3. Перечень заданий для проведения текущей и промежуточной оценки знаний, умений, навыков и (или) опыта деятельности, характеризующих этапы формирования компетенций

4.3.1. Оценочные материалы для проведения текущей аттестации и рубежного контроля, обучающихся по дисциплине (модулю)

Перечень вопросов рубежного контроля и текущей аттестации

№ п/п	Контролируемые разделы (темы), дисциплины	Код контролируемой компетенций	Форма рубежного контроля	Вопросы/задания рубежного контроля
1	Раздел 1. Содержание и принципы стратегического планирования	ОПК-2	Компьютерное тестирование	<p>1. Стратегическое планирование – это планирование: А) текущее; Б) долгосрочное; В) среднесрочное; Г) долгосрочное с учетом изменений внешней и внутренней среды организации.</p> <p>2. Прогнозы носят характер: А) многовариантный; Б) вероятностный; В) альтернативный;</p> <p>3. По времени упреждения прогнозы подразделяются: А) краткосрочные, среднесрочные, долгосрочные и дальнесрочные; Б) оперативные, среднесрочные, долгосрочные и дальнесрочные; В) оперативные, краткосрочные, долгосрочные и дальнесрочные; Г) оперативные, краткосрочные, среднесрочные, долгосрочные и дальнесрочные.</p> <p>4. Определение направлений, целей и приоритетов социально-экономического развития и обеспечения национальной безопасности Российской Федерации А) миссия; Б) стратегическое планирование; В) прогнозирование Г) целеполагание</p>

2.	Раздел 2. Стратегическое планирование в сфере туризма на федеральном, региональном и муниципальном уровнях	ОПК-2	Компьютерное тестирование	<p>Документ стратегического планирования, содержащий систему долгосрочных приоритетов, целей и задач государственного управления, направленных на обеспечение устойчивого и сбалансированного социально-экономического развития Российской Федерации</p> <p>А) методическое обеспечение стратегического планирования; Б) стратегический прогноз РФ В) стратегия социально-экономического развития РФ; Г) государственная программа развития муниципального образования</p> <p>6. По очередности достижения цели делятся на:</p> <p>А) конкурирующие, независимые и дополнительные; Б) краткосрочные, промежуточные и долгосрочные; В) экономические и неэкономические; Г) большие и малые.</p> <p>7. Что не является принципом стратегического планирования:</p> <p>А) Принцип результативности и эффективности; Б) Принцип измеряемости целей В) Применение ориентации на передовой зарубежный опыт Г) Принцип соответствия показателей целям</p> <p>8. Целью планирования деятельности организации является:</p> <p>А) обоснование расхода всех видов; Б) определение целей, средств и сил ресурсов; В) определение будущей прибыли; Г) оперативный контроль, учет и регулирование.</p> <p>9. Орган управления туризмом в РФ:</p> <p>А) Федеральное агентство по туризму (Рстуризм); Б) Министерство экономического развития РФ; В) Департамент по туризму РФ;</p> <p>10. Прогнозом считают:</p> <p>А) определение системы вероятных целей функционирования и развития организации и вероятных путей, и способов их достижения; Б) научно обоснованное суждение о возможных состояниях объекта в будущем; В) методология описания возможных ситуаций будущего организации; Г) всесторонний учет требований объективных экономических и других законов развития общества.</p> <p>11. До какого года рассчитана Стратегия развития туризма в РФ:</p>
----	--	-------	---------------------------	--

				<p>А) 2025; Б) 2026; В) 2030; Г) 2035</p>
3	Раздел 3. Стратегическое планирование туристского предприятия	ОПК 2	Компьютерное тестирование	<p>17. Как называется вид планирования, определяемый на срок от 3 до 5 лет: А) долгосрочное; Б) среднесрочное; В) краткосрочное.</p> <p>16. Количество вариантов прогноза зависит от: А) объема имеющихся средств; Б) вероятностного воздействия различных факторов; В) политической ситуации в стране; Г) темпов инфляции.</p> <p>17. Виды рисков в планировании туризма на региональном уровне, относящиеся к внешним: А) законодательные; Б) производственные; В) туристский потенциал региона; Г) политические.</p> <p>18. Процесс принятия решений о том, какими должны быть действия предприятия и как следует распределять и использовать ресурсы для достижения стратегических целей, – это планирование: А) тактическое; Б) долгосрочное; В) календарное; Г) альтернативное; Д) внутрифирменное.</p> <p>19. Риск — это: А) нижний уровень доходности инвестиционных затрат; Б) обобщающий термин для группы рисков, возникающий на разных этапах кругооборота капитала в результате действий конкурентов; В) вероятность возникновения условий, приводящим к негативным последствиям неполнота и неточность информации об условиях деятельности предприятия, реализации проекта; Г) процесс выравнивания монетарным путем напряженности, возникшей в какой-либо социально-экономической среде.</p>

4.3.2. Оценочные материалы для проведения промежуточной аттестации обучающихся по дисциплине (модулю)

Вопросы/задания для проведения промежуточной аттестации обучающихся по дисциплине (модулю)

Коды контролируемой компетенций	Вопросы /задания
ОПК-2	<p>История стратегического планирования. Этапы развития стратегического планирования. Предмет и функции стратегического планирования. Этапы стратегического планирования. Анализ программ стратегического планирования. Стратегический план. Методы планирования и прогнозирования. Выбор методов планирования. Типы базовых стратегий. Уровни и этапы стратегического планирования. Модель «пяти сил» по Портеру. Методики оценки стратегии развития туристского предприятия. Элементы, определяющие эффективность стратегии. Этапы стратегического планирования. Анализ программ стратегического планирования. Стратегический план. Методы планирования и прогнозирования. Выбор методов планирования. Типы базовых стратегий. Уровни и этапы стратегического планирования Модель «пяти сил» по Портеру. Методики оценки стратегии развития туристского предприятия. Элементы, определяющие эффективность стратегии. Понятие о стратегическом планировании в РФ. Система стратегического планирования в РФ. Актуальные документы стратегического планирования развития туризма в РФ. Базовые компоненты документов стратегического планирования развития туризма. Мастер-планирование в туризме. Современные тренды в туризме как условия и факторы стратегического планирования развития туризма в Российской Федерации. Профильные документы стратегического планирования в сфере туризма (как специализированные, так и в составе комплексных документов). Стратегия развития туризма в РФ до 2035. Федеральные, региональные и муниципальные целевые программы развития туризма. Цели, задачи, структура и эффективность программ. Аналитическое обеспечение стратегического планирования в туризме. Виды источников данных аналитики туризма. Методы и алгоритмы аналитики стратегического планирования развития туризма на региональном и муниципальном уровнях.</p>

	<p>Понятие стратегии развития туристского предприятия. Отличительные особенности стратегии по И.Ансоффу и Г.Минцбергу. Процесс реализации стратегии. Модель Гарвардской школы бизнеса. Корпоративное, интерактивное, интуитивное, хаотичное планирование. Контур стратегического планирования. Этапы формирования стратегического плана. Основные направления в определении стратегии руководства фирмой. анализ внутренней среды. Элементы внутренней среды. Цепочка ценностей. Цели разработки стратегии. Анализ внешней среды туристского предприятия. Определение экономических характеристик отраслевого окружения. Основные стратегии туристского предприятия – ограниченный рост, комбинированная стратегия, формирование стратегических альтернатив. Методологические принципы организации стратегического анализа. Методы реагирования на изменения внешней среды. Неопределённость внешней среды. Изучение и прогнозирование трендов. Ресурсный потенциал предприятия. Определение стратегических ресурсов. Конкурентные преимущества предприятия. Производственные стратегии турфирмы. Стратегия роста. Фокусированная стратегия. Маркетинговые стратегии туристского предприятия.</p>
--	---

РАЗДЕЛ 5. УСЛОВИЯ РЕАЛИЗАЦИИ ДИСЦИПЛИНЫ (МОДУЛЯ)

5.1. Перечень основной и дополнительной учебной литературы для освоения дисциплины (модуля)

5.1.1. Основная литература

Литвак, Б. Г. Стратегическое планирование и прогнозирование : учебник для вузов / Б. Г. Литвак. — Москва : Издательство Юрайт, 2024. — 139 с. — (Высшее образование). — ISBN 978-5-534-16674-3. — Текст : электронный // Образовательная платформа Юрайт [сайт]. — URL: <https://urait.ru/bcode/544941> (дата обращения: 11.02.2024).

Скобкин, С. С. Стратегический менеджмент в индустрии гостеприимства и туризма : учебник для вузов / С. С. Скобкин. — 2-е изд., испр. и доп. — Москва : Издательство Юрайт, 2023. — 442 с. — (Высшее образование). — ISBN 978-5-534-04473-7. — Текст : электронный // Образовательная платформа Юрайт [сайт]. — URL: <https://urait.ru/bcode/514814> (дата обращения: 11.02.2024).

Малюк, В. И. Стратегический менеджмент. Организация стратегического развития : учебник и практикум для вузов / В. И. Малюк. — Москва : Издательство Юрайт, 2024. — 361 с. — (Высшее образование). — ISBN 978-5-534-03338-0. — Текст : электронный // Образовательная платформа Юрайт [сайт]. — URL: <https://urait.ru/bcode/536574> (дата обращения: 11.02.2024).

5.1.2 Дополнительная литература

Перцик, Е. Н. Территориальное планирование : учебник для вузов / Е. Н. Перцик. — 2-е изд., испр. и доп. — Москва : Издательство Юрайт, 2024. — 362 с. — (Высшее образование). — ISBN 978-5-534-07565-6. — Текст : электронный // Образовательная платформа Юрайт [сайт]. — URL: <https://urait.ru/bcode/537446> (дата обращения: 11.02.2024).

Стратегический менеджмент: журнал // Электронная библиотека Grebennikon. - URL: <https://grebennikon.ru/journal-36.html#volume2023-1>(дата обращения: 10.02.2024). - Режим доступа: по подписке.

Современные проблемы сервиса и туризма : журнал // Научная электронная библиотека eLIBRARY. - URL: https://elibrary.ru/title_about_new.asp?id=26229 (дата обращения: 09.02.2024). - Режим доступа: по подписке, для зарегистрир. пользователей.

Управление проектами и программами: журнал // Электронная библиотека Grebennikon. - URL: <https://grebennikon.ru/journal-20.html#volume2023-4>(дата обращения: 10.02.2024). - Режим доступа: по подписке.

5.2 Перечень ресурсов информационно-коммуникационной сети «Интернет», необходимых для освоения дисциплины (модуля)

№№	Название электронного ресурса	Описание электронного ресурса	Используемый для работы адрес
1.	ЭБС «Университетская библиотека онлайн»	Электронная библиотека, обеспечивающая доступ высших и средних учебных заведений, публичных библиотек и корпоративных пользователей к наиболее востребованным материалам по всем отраслям знаний от ведущих российских издательств	http://biblioclub.ru/
2.	Научная электронная библиотека eLIBRARY.ru	Крупнейший российский информационно-аналитический портал в области науки, технологии, медицины и образования, содержащий рефераты и полные тексты более 34 млн научных публикаций и патентов	http://elibrary.ru/
3.	Образовательная платформа Юрайт	Электронно-библиотечная система для ВУЗов, ССУЗов, обеспечивающая доступ к учебникам, учебной и методической литературе по различным дисциплинам.	https://urait.ru/
4.	База данных "EastView"	Полнотекстовая база данных периодических изданий	https://dlib.eastview.com
5.	Электронная библиотека "Grebennikon"	Библиотека предоставляет доступ более чем к 30 журналам, выпускаемых Издательским домом "Гребенников".	https://grebennikon.ru/

5.3 Методические указания для обучающихся по освоению дисциплины (модуля)

Освоение обучающимся дисциплины (модуля) предполагает изучение материалов дисциплины (модуля) на аудиторных занятиях и в ходе самостоятельной работы. Аудиторные занятия проходят в форме лекций, семинаров, практических занятий.

При подготовке к аудиторным занятиям необходимо помнить особенности каждой формы его проведения.

Подготовка к учебному занятию лекционного типа заключается в следующем.

С целью обеспечения успешного обучения обучающийся должен готовиться к лекции, поскольку она является важнейшей формой организации учебного процесса, поскольку:

- знакомит с новым учебным материалом;

- разъясняет учебные элементы, трудные для понимания;
- систематизирует учебный материал;
- ориентирует в учебном процессе.

С этой целью:

- внимательно прочитайте материал предыдущей лекции;
- ознакомьтесь с учебным материалом по учебнику и учебным пособиям с темой прочитанной лекции;
- внесите дополнения к полученным ранее знаниям по теме лекции на полях лекционной тетради;
- запишите возможные вопросы, которые вы зададите лектору на лекции по материалу изученной лекции;
- постарайтесь уяснить место изучаемой темы в своей подготовке;
- узнайте тему предстоящей лекции (по тематическому плану, по информации лектора) и запишите информацию, которой вы владеете по данному вопросу.

Подготовка к занятию семинарского типа

При подготовке и работе во время проведения занятий семинарского типа следует обратить внимание на следующие моменты: на процесс предварительной подготовки, на работу во время занятия, обработку полученных результатов, исправление полученных замечаний.

Предварительная подготовка к учебному занятию семинарского типа заключается в изучении теоретического материала в отведенное для самостоятельной работы время, ознакомление с инструктивными материалами с целью осознания задач практического занятия, техники безопасности при работе с приборами, веществами.

Работа во время проведения учебного занятия семинарского типа включает:

- консультирование студентов преподавателями и вспомогательным персоналом с целью предоставления исчерпывающей информации, необходимой для самостоятельного выполнения предложенных преподавателем задач;
- самостоятельное выполнение заданий согласно обозначенной учебной программой тематики.

Обработка, обобщение полученных результатов проводится обучающимися самостоятельно или под руководством преподавателя (в зависимости от степени сложности поставленных задач). В результате оформляется индивидуальный отчет. Подготовленная к сдаче на контроль и оценку работа сдается преподавателю. Форма отчетности может быть письменная, устная или две одновременно. Главным результатом в данном случае служит получение положительной оценки по каждому практическому занятию. Это является необходимым условием при проведении рубежного контроля и допуска к зачету с оценкой. При получении неудовлетворительных результатов обучающийся имеет право в дополнительное время пересдать преподавателю работу до проведения промежуточной аттестации.

5.4 Информационно-технологическое обеспечение образовательного процесса по дисциплины (модуля)

5.4.1. Средства информационных технологий

1. Персональные компьютеры;
2. Средства доступа в Интернет;
3. Проектор.

5.4.2. Лицензионное и свободно распространяемое программное обеспечение, в том числе отечественного производства:

1. Операционная система: Astra Linux SE
2. Пакет офисных программ: LibreOffice
3. Справочная система Консультант+
4. Okular или Acrobat Reader DC
5. Ark или 7-zip
6. User Gate
7. TrueConf (client)

5.4.3. Информационные справочные системы и профессиональные базы данных

№№	Название электронного ресурса	Описание электронного ресурса	Используемый для работы адрес
1.	ЭБС «Университетская библиотека онлайн»	Электронная библиотека, обеспечивающая доступ высших и средних учебных заведений, публичных библиотек и корпоративных пользователей к наиболее востребованным материалам по всем отраслям знаний от ведущих российских издательств	http://biblioclub.ru/
2.	Научная электронная библиотека eLIBRARY.ru	Крупнейший российский информационно-аналитический портал в области науки, технологии, медицины и образования, содержащий рефераты и полные тексты более 34 млн научных публикаций и патентов	http://elibrary.ru/
3.	Образовательная платформа Юрайт	Электронно-библиотечная система для ВУЗов, ССУЗов, обеспечивающая доступ к учебникам, учебной и методической литературе по различным дисциплинам.	https://urait.ru/
4.	База данных "EastView"	Полнотекстовая база данных периодических изданий	https://dlib.eastview.com
5.	Электронная библиотека "Grebennikon"	Библиотека предоставляет доступ более чем к 30 журналам, выпускаемых Издательским домом "Гребенников".	https://grebennikon.ru/

5.5. Материально-техническое обеспечение образовательного процесса по дисциплине (модулю)

Для изучения дисциплины (модуля) используются:

Учебная аудитория для лекционных занятий оснащена специализированной мебелью (стол для преподавателя, парты, стулья, доска для написания мелом), техническими средствами обучения (проектор, экран, звуковое оборудование, компьютер, имеющий доступ в Интернет), а также, при необходимости, демонстрационными печатными пособиями.

Учебная аудитория для практических занятий: оснащена специализированной мебелью (стол для преподавателя, парты, стулья, доска для написания мелом); техническими средствами обучения (проектор, экран, звуковое оборудование, компьютер, имеющий доступ в Интернет), а также, при необходимости, демонстрационными печатными пособиями.

Помещения для самостоятельной работы обучающихся: оснащены специализированной мебелью (парты, стулья) техническими средствами обучения (персональные компьютеры с доступом в сеть Интернет и обеспечением доступа в электронно-информационную среду университета, программным обеспечением).

5.6. Образовательные технологии

При реализации дисциплины (модуля) применяются различные образовательные технологии, в том числе технологии электронного обучения.

Освоение дисциплины (модуля) предусматривает использование в учебном процессе активных и интерактивных форм проведения учебных занятий в форме деловых и ролевых игр, разбор конкретных ситуаций, психологические и иные тренинги, в сочетании с внеаудиторной работой с целью формирования и развития **профессиональных** навыков обучающихся.

При освоении дисциплины (модуля) предусмотрено применением электронного обучения и дистанционных образовательных технологий.

Учебные часы дисциплины (модуля) предусматривают классическую контактную работу преподавателя с обучающимся в аудитории и контактную работу посредством электронной информационно-образовательной среды в синхронном и асинхронном режиме (вне аудитории) посредством применения возможностей компьютерных технологий (электронная почта, электронный учебник, тестирование, вебинар, видеофильм, презентация, форум и др.).

В рамках дисциплины (модуля) предусмотрены встречи с руководителями и работниками организаций, деятельность которых связана с *направленностью* реализуемой основной профессиональной образовательной программы.

ЛИСТ РЕГИСТРАЦИИ ИЗМЕНЕНИЙ


№ п/п	Содержание изменения	Реквизиты документа об утверждении изменения	Дата введения изменения
1.	Рабочая программа дисциплины (модуля) актуализирована	Протокол заседания кафедры № 7 от «27» февраля 2024 года	01.09.2024
2.			
3.			
4.			



**Министерство науки и высшего образования Российской Федерации
Федеральное государственное бюджетное образовательное учреждение
высшего образования
«Российский государственный социальный университет»**

УТВЕРЖДАЮ

Директор Высшей школы индустрии
гостеприимства, впечатлений и социального
креатива (институт)

 / К.К. Поздняков
29 февраля 2024 г.

**РАБОЧАЯ ПРОГРАММА ДИСЦИПЛИНЫ (МОДУЛЬ)
СЕРВИС-ДИЗАЙН И УПРАВЛЕНИЕ ПРОДУКТОМ В ИНДУСТРИИ ТУРИЗМА**

**Направление подготовки
«43.04.02 Туризм»**

**Направленность
«Стратегическое управление туристскими проектами»**

**ОБРАЗОВАТЕЛЬНАЯ ПРОГРАММА ВЫСШЕГО ОБРАЗОВАНИЯ - ПРОГРАММА
МАГИСТРАТУРЫ**

**Форма обучения
Очная, очно-заочная, заочная**

Москва 2024

Рабочая программа дисциплины (модуля) «Сервис-дизайн и управление продуктом в индустрии туризма» разработана на основании федерального государственного образовательного стандарта высшего образования – *магистратуры* по направлению подготовки 43.04.02 *Туризм*, утвержденного приказом Министерства образования и науки Российской Федерации от 15.06.2017г № 556, учебного плана по основной профессиональной образовательной программе высшего образования - программы *магистратуры* по направлению подготовки 43.04.02 *Туризм* (далее – «ОПОП»).

Рабочая программа дисциплины (модуля) «Сервис-дизайн и управление продуктом в индустрии туризма» разработана рабочей группой в составе:

канд. геогр. наук, доцента Шевченко Е.М.

Рабочая программа дисциплины (модуля) обсуждена и утверждена на заседании кафедры

Сервис-дизайна в индустрии туризма и гостеприимства

(наименование кафедры)

Протокол № 7 от «27» февраля 2024 года

Заведующий кафедрой
канд.геогр.наук, доцент



В.Ш. Хетагурова

(подпись)

СОДЕРЖАНИЕ

РАЗДЕЛ 1. ПАСПОРТ РАБОЧЕЙ ПРОГРАММЫ ДИСЦИПЛИНЫ (МОДУЛЯ)	4
1.1 Цель и задачи дисциплины (модуля).....	4
1.2 Планируемые результаты обучения по дисциплине (модулю) в рамках планируемых результатов освоения основной профессиональной образовательной программы высшего образования – программы магистратуры соотнесенные с установленными индикаторами достижения компетенций	4
РАЗДЕЛ 2. СТРУКТУРА И СОДЕРЖАНИЕ ДИСЦИПЛИНЫ (МОДУЛЯ)	5
2.1 Объем дисциплины (модуля), включая контактную работу обучающегося с педагогическими работниками и самостоятельную работу обучающегося	5
2.2. Учебно-тематический план дисциплины (модуля)	6
2.3. Содержание дисциплины (модуля).....	9
РАЗДЕЛ 3. УЧЕБНО-МЕТОДИЧЕСКОЕ ОБЕСПЕЧЕНИЕ САМОСТОЯТЕЛЬНОЙ РАБОТЫ ОБУЧАЮЩИХСЯ ПО ДИСЦИПЛИНЕ (МОДУЛЮ)	14
3.1. Виды самостоятельной работы обучающихся по дисциплине (модулю)	14
3.2. Задания для самостоятельной работы	14
3.3. Методические указания к самостоятельной работе по дисциплине (модулю)	17
РАЗДЕЛ 4. ОЦЕНОЧНЫЕ МАТЕРИАЛЫ ПО ДИСЦИПЛИНЕ (МОДУЛЮ)	18
4.1. Форма промежуточной аттестации обучающегося по дисциплине (модулю)	18
4.2. Оценочные материалы, определяющие процедуры оценивания знаний, умений, навыков и (или) опыта деятельности, характеризующих этапы формирования компетенций	18
4.2.1. Организационные основы применения балльно-рейтинговой системы оценки успеваемости обучающихся по дисциплине (модулю).....	18
4.2.2. Проведение текущего контроля успеваемости обучающихся по дисциплине (модулю) в соответствии с балльно-рейтинговой системой оценки успеваемости обучающегося	19
4.2.3. Проведение промежуточной аттестации обучающихся по дисциплине (модулю) в соответствии с балльно-рейтинговой системой оценки успеваемости обучающегося	20
4.3. Перечень заданий для проведения текущей и промежуточной оценки знаний, умений, навыков и (или) опыта деятельности, характеризующих этапы формирования компетенций.....	22
4.3.1. Оценочные материалы для проведения текущей аттестации и рубежного контроля, обучающихся по дисциплине (модулю)	22
4.3.2. Оценочные материалы для проведения промежуточной аттестации обучающихся по дисциплине (модулю).....	26
РАЗДЕЛ 5. УСЛОВИЯ РЕАЛИЗАЦИИ ДИСЦИПЛИНЫ (МОДУЛЯ)	27
5.1. Перечень основной и дополнительной учебной литературы для освоения дисциплины (модуля)	27
5.1.1. Основная литература.....	27
5.1.2. Дополнительная литература.....	27
5.2 Перечень ресурсов информационно-коммуникационной сети «Интернет», необходимых для освоения дисциплины (модуля).....	27
5.3 Методические указания для обучающихся по освоению дисциплины (модуля).....	28
5.4 Информационно-технологическое обеспечение образовательного процесса по дисциплины (модуля).....	29
5.4.1. Средства информационных технологий	29
5.4.2. Лицензионное и свободно распространяемое программное обеспечение, в том числе отечественного производства:	29
5.4.3. Информационные справочные системы и профессиональные базы данных	29
5.5. Материально-техническое обеспечение образовательного процесса по дисциплине (модулю).....	29
5.6. Образовательные технологии	30
ЛИСТ РЕГИСТРАЦИИ ИЗМЕНЕНИЙ	31

РАЗДЕЛ 1. ПАСПОРТ РАБОЧЕЙ ПРОГРАММЫ ДИСЦИПЛИНЫ (МОДУЛЯ)

1.1 Цель и задачи дисциплины (модуля)

Цель дисциплины (модуля) заключается в получении обучающимися теоретических в области планирования и организации ресурсов бизнеса (людей, инфраструктуры и процессов) с целью напрямую улучшить опыт сотрудников и косвенно улучшить клиентский опыт с последующим применением в профессиональной сфере.

Задачи дисциплины (модуля):

- сформировать целостное представление о понятии сервис-дизайна и сервис-мышлении;
- изучить задачи и технологии сервис-дизайна;
- изучение эффектов сервис-дизайна;
- приобрести опыт разработки и анализа концептуальных и теоретических моделей и методов управления проектированием сервиса и управления продуктом в профессиональной деятельности.

1.2 Планируемые результаты обучения по дисциплине (модулю) в рамках планируемых результатов освоения основной профессиональной образовательной программы высшего образования – программы магистратуры соотнесенные с установленными индикаторами достижения компетенций

Процесс освоения дисциплины (модуля) направлен на формирование у обучающихся следующих компетенций ОПК-4 в соответствии с учебным планом.

В результате освоения дисциплины (модуля) обучающийся должен демонстрировать следующие результаты:

Категория компетенций (при наличии)	Код компетенции Формулировка компетенции	Код и наименование индикатора достижения компетенции	Результаты обучения
Маркетинг	ОПК-4 Способен разрабатывать и внедрять маркетинговые стратегии и программы в сфере туризма	ОПК-4.1. Применяет технологии маркетинговых исследований в профессиональной деятельности. ОПК-4.2. Разрабатывает маркетинговые стратегии и программы в сфере туризма. ОПК-4.3. Внедряет маркетинговые стратегии и программы в деятельность предприятий сферы туризма, в том числе с использованием сети Интернет.	<i>Знать: особенности предприятий сервиса, определяющие подход к проектированию процесса оказания услуг; основные принципы, задачи и особенности проектирования процесса оказания услуг; виды, типы и функции предприятий сервиса; основы проектирования, реконструкции и технического перевооружения предприятия; требования к проектируемым процессам оказания услуг, контактной зоне предприятия сервиса; основы клиентского опыта и его</i>

			необходимость предприятию; способы управления клиентский опытом Уметь: создавать качественную стратегию клиентского опыта: освоить правила работы с маркетинговыми исследования; проектировать возможные пути развития производственно- технологической базы предприятий сервиса
--	--	--	--

РАЗДЕЛ 2. СТРУКТУРА И СОДЕРЖАНИЕ ДИСЦИПЛИНЫ (МОДУЛЯ)

2.1 Объем дисциплины (модуля), включая контактную работу обучающегося с педагогическими работниками и самостоятельную работу обучающегося

Общая трудоемкость дисциплины (модуля) составляет 2 зачетных единицы.

Очная форма обучения

Вид учебной работы	Всего часов	Семестры			
		1			
Контактная работа обучающихся с педагогическими работниками	36	36			
Лекционные занятия	12	12			
<i>из них: в форме практической подготовки</i>					
Практические занятия	24	24			
<i>из них: в форме практической подготовки</i>					
Консультации					
<i>из них: в форме практической подготовки</i>					
Самостоятельная работа обучающихся	27	27			
Контроль промежуточной аттестации	9	9			
Форма промежуточной аттестации	зачет	зачет			
ОБЪЕМ ДИСЦИПЛИНЫ (МОДУЛЯ) В ЧАСАХ	72	72			

Очно-заочная форма обучения

Вид учебной работы	Всего часов	Семестры			
		1			
Контактная работа обучающихся с педагогическими работниками	24	24			
Лекционные занятия	6	6			
<i>из них: в форме практической подготовки</i>					
Практические занятия	18	18			
<i>из них: в форме практической подготовки</i>					
Консультации					

<i>из них: в форме практической подготовки</i>					
Самостоятельная работа обучающихся	39	39			
Контроль промежуточной аттестации	9	9			
Форма промежуточной аттестации	зачет	зачет			
ОБЪЕМ ДИСЦИПЛИНЫ (МОДУЛЯ) В ЧАСАХ	72	72			

Заочная форма обучения

Вид учебной работы	Всего часов	Курс 1		Курс 2	
		Сессия 1-2	Сессия 3-4	Сессия 1-2	Сессия 3-4
Контактная работа обучающихся с педагогическими работниками	8		8		
Лекционные занятия	4		4		
<i>из них: в форме практической подготовки</i>					
Практические занятия	4		4		
<i>из них: в форме практической подготовки</i>					
Консультации					
<i>из них: в форме практической подготовки</i>					
Самостоятельная работа обучающихся	60		60		
Контроль промежуточной аттестации	4		4		
Форма промежуточной аттестации	зачет		зачет		
ОБЪЕМ ДИСЦИПЛИНЫ (МОДУЛЯ) В ЧАСАХ	72		72		

2.2. Учебно-тематический план дисциплины (модуля)

Очной формы обучения

Раздел, тема	Виды учебной работы, академических часов									
	Всего	Самостоятельная работа	Контактная работа обучающихся с педагогическими работниками							
			Всего	Лекционные занятия <i>из них: в форме практической подготовки</i>	Практические занятия <i>из них: в форме практической подготовки</i>	Лабораторные занятия <i>из них: в форме практической подготовки</i>	Консультации <i>из них: в форме практической подготовки</i>			
Модуль 1 (Семестр 1)										
Раздел 1. Подготовка к сервисному проектированию	30	12	18	6		12				
Тема 1.1. Основы сервис-дизайна и управления услугой/продуктом	14	6	8	2		6				

Раздел, тема	Виды учебной работы, академических часов									
	Всего	Самостоятельная работа	Контактная работа обучающихся с педагогическими работниками							
			Всего	Лекционные занятия <i>из них: в форме практической подготовки</i>	Практические занятия <i>из них: в форме практической подготовки</i>	Лабораторные занятия <i>из них: в форме практической подготовки</i>	Консультации <i>из них: в форме практической подготовки</i>			
Тема 1.2. Исследование потребности клиента. Работа с данными	16	6	10	4	6					
Раздел 2. Поиск проблем и возможностей для проектирования нового сервисного опыта	33	15	18	6	12					
Тема 2.1. Анализ результатов исследований и принятие решения	14	6	8	2	6					
Тема 2.2. Разработка (составление) карты пути клиента	18	8	10	4	6					
Контроль промежуточной аттестации (час)	9									
<i>Форма промежуточной аттестации (указать)</i>	Зачет									
Общий объем, часов	72	27	36	12	24					

Очно-заочной формы обучения

Раздел, тема	Виды учебной работы, академических часов									
	Всего	Самостоятельная работа	Контактная работа обучающихся с педагогическими работниками							
			Всего	Лекционные занятия <i>из них: в форме практической подготовки</i>	Практические занятия <i>из них: в форме практической подготовки</i>	Лабораторные занятия <i>из них: в форме практической подготовки</i>	Консультации <i>из них: в форме практической подготовки</i>			
Модуль 1 (Семестр 1)										

Раздел, тема	Виды учебной работы, академических часов									
	Всего	Самостоятельная работа	Контактная работа обучающихся с педагогическими работниками							
			Всего	Лекционные занятия <i>из них: в форме практической подготовки</i>	Практические занятия <i>из них: в форме практической подготовки</i>	Лабораторные занятия <i>из них: в форме практической подготовки</i>	Консультации <i>из них: в форме практической подготовки</i>			
Раздел 1. Подготовка к сервисному проектированию	28	18	10	2	8					
Тема 1.1. Основы сервис-дизайна и управления услугой/продуктом	13	8	5	1	4					
Тема 1.2. Исследование потребности клиента и его взаимодействие с продуктом	15	10	5	1	4					
Раздел 2. Поиск проблем и возможностей для проектирования нового сервисного опыта	35	21	14	4	10					
Тема 2.1 Анализ результатов исследований и принятие решения	16	10	6	2	4					
Тема 2.2. Разработка (составление) карты пути клиента	18	10	8	2	6					
Контроль промежуточной аттестации (час)	9									
Форма промежуточной аттестации (указать)	зачет									
Общий объем, часов	72	39	24	6	18					

Заочной формы обучения

Раздел, тема	Виды учебной работы, академических часов									
	Всего	Самостоятельная работа	Контактная работа обучающихся с педагогическими работниками							
			Всего	Лекционные занятия <i>из них: в форме практической подготовки</i>	Практические занятия <i>из них: в форме практической подготовки</i>	Лабораторные занятия <i>из них: в форме практической подготовки</i>	Консультации <i>из них: в форме практической подготовки</i>			

Раздел, тема	Виды учебной работы, академических часов									
	Всего	Самостоятельная работа	Контактная работа обучающихся с педагогическими работниками							
			Всего	Лекционные занятия <i>из них: в форме практической подготовки</i>	Практические занятия <i>из них: в форме практической подготовки</i>	Лабораторные занятия <i>из них: в форме практической подготовки</i>	Консультации <i>из них: в форме практической подготовки</i>			
Модуль 1 (Курс 1 Сессия 3-4)										
Раздел 1. Подготовка к сервисному проектированию	34	30	4	2		2				
Тема 1.1. Основы сервис-дизайна и управления услугой/продуктом	16	14	2	1		1				
Тема 1.2 Исследование потребности клиента и его взаимодействие с продуктом	18	16	2	1		1				
Раздел 2. Поиск проблем и возможностей для проектирования нового сервисного опыта	34	30	4	2		2				
Тема 2.1. Анализ результатов исследований и принятие решения	16	14	2	1		1				
Тема 2.2. Разработка (составление) карты пути клиента	18	16	2	1		1				
Контроль промежуточной аттестации (час)	4									
Форма промежуточной аттестации (указать)	зачет									
Общий объем, часов	72	60	8	4		4				

2.3. Содержание дисциплины (модуля)

РАЗДЕЛ 1. ПОДГОТОВКА К СЕРВИСНОМУ ПРОЕКТИРОВАНИЮ

Перечень изучаемых элементов содержания: Понятия «моделирование покупательского опыта», «сервис-дизайн», «управление продуктом». Функции сервис-дизайна. Сервисный дизайнер и как это связано с UX/UI. Бизнес-процессы. Методики, которые помогают понять и наладить бизнес-процессы. Роли сервисного дизайнера и работе с возникающими ограничениями. Исследование клиентского опыта. Погружение в опыт пользователя. Карта стейкхолдеров. Методы исследования. Качественные методы исследования. Этнография. Этап Эмпатии – Глубинное интервью. Подготовка и проведение. Глубинное интервью: пять почему. Глубинное интервью, как их проводить; проблемные интервью; решенческие интервью; экспертные интервью. Отраслевые специалисты.

Тема 1.1. Основы сервис-дизайна и управления услугой/продуктом

Перечень изучаемых элементов содержания: понятия «моделирование покупательского опыта», «сервис-дизайн», «управление продуктом». Функции сервис-дизайна. Сервисный дизайнер и как это связано с UX/UI. Бизнес-процессы. Методики, которые помогают понять и наладить бизнес-процессы. Роли сервисного дизайнера и работе с возникающими ограничениями. Исследование клиентского опыта. Погружение в опыт пользователя. Карта стейкхолдеров. Методы исследования. Качественные методы исследования. Этнография. Этап Эмпатии – Глубинное интервью. Подготовка и проведение. Глубинное интервью: пять почему. Глубинное интервью, как их проводить; проблемные интервью; решенческие интервью; экспертные интервью. Отраслевые специалисты.

Тема 1.2 Исследование потребности клиента и его взаимодействие с продуктом

Перечень изучаемых элементов содержания: Метрика, сервис-дизайна: NPS (Net Promoter Score). Индекс потребительской лояльности, CSI (Customer Satisfaction Index). Уровень удовлетворенности клиентов, CES (Customer Effort Score). Оценка потребительских усилий, которая показывает, eNPS (Employee Net Promoter Score). Уровень лояльности персонала. Отслеживания поведения пользователей, оценка их удовлетворенность от услуги или продукта. Расставление в CJM метрики входа, обратной связи, удержания и развития. Разработка новых сервисов и подходов. Изменение бизнес-модели. Новые фишки для клиентов. Дизайн, тексты и интерактивные элементы интерфейсов, как удерживать внимание. Привычки пользователей, влияние на их поведение. Этикой сервисного проектировщика. Руководство пользователя при покупке или клике. Теория Jobs To Be Done.

ПРАКТИЧЕСКОЕ ЗАДАНИЕ К РАЗДЕЛУ 1

Форма практического задания: компьютерное тестирование и дискуссия, по тестовым заданиям

Примеры тестовых заданий к разделу 1:

I:

S: Концентрическая стратегия формирования ассортимента означает:

- + : наращивание глубины ассортимента;
- : рост параметрического ряда товаров;
- : сокращение глубины ассортимента;
- : выход за рамки основного производства;

I:

S: К рыночным атрибутам товара не относится:

- + : объемные и энергопотребляющие характеристики товара;
- : оформление и цветовая гамма товара;
- : марочное название;
- : упаковка;

I:

S: Объективными характеристиками товара считаются:

- + : характеристики отражающие основное предназначение товара;
- : характеристики, отражающие систему ценностей покупателей;
- : характеристики, отражающие присутствие атрибутов в сознание покупателей;
- : характеристики, отражающие в восприятии покупателей особенности с равняемых марок товара;

I:

S: Заметными характеристиками товара считается:

- + : характеристики, отражающие присутствие атрибутов товара в сознание покупателей;
- : характеристики отражающие основное предназначение товара;
- : характеристики, отражающие систему ценностей покупателей;
- : характеристики, отражающие в восприятии покупателей особенности с равняемых марок товара;

I:

S: Важными характеристиками товара считаются:

- + : характеристики, отражающие систему ценностей покупателей;
- : характеристики отражающие основное предназначение товара;
- : характеристики, отражающие присутствие атрибутов в сознание покупателей;
- : характеристики, отражающие в восприятии покупателей особенности с равняемых марок товара;

I:

S: Ошибочный подход к позиционированию, в результате которого компания, ее товары или торговые марки

утрачивают в глазах потребителей определенную позицию, -?позиционирование.

+: поверхностное;

-: однобокое;

-: неоднозначное;

-: спекулятивное;

:

S: Ошибочный подход к позиционированию, при котором у потребителей создается слишком узкое представление

о компании, ее товарах или торговых марках - ? позиционирование.

+: однобокое;

-: спекулятивное;

-: поверхностное;

-: неоднозначное;

I:

S: Соответствие между примерами товара и его уровнями в соответствии с трехуровневой моделью Ф. Котлера

L1: Товар по замыслу

L2: Реальный товар

L3: Товар с подкреплением

R1: Холодильник- приспособление для хранения скоропортящихся товаров

R2: Холодильник- товар элегантного серебристого цвета с удобными полочками для размещения продуктов

R3: Холодильник- товар, который будет служить долго, а в случае поломки его быстро отремонтируют в службесервиса магазина

РУБЕЖНЫЙ КОНТРОЛЬ К РАЗДЕЛУ 1: форма рубежного контроля –

Компьютерное тестирование.

ПРАКТИЧЕСКОЕ ЗАДАНИЕ К РАЗДЕЛУ 2

Форма практического задания: компьютерное тестирование и дискуссия, по тестовым заданиям

Примеры тестовых заданий к разделу 2:

I:

S: При осуществлении товарной концепции под понятием ? маркетинговая близорукость? понимают:

+: совершенствование товара без учета нужд потребителей;

-: отказ от стратегического планирования;

-: агрессивные усилия по сбыту товара;

-: использование только оптовых посредников;

I:

S: Вариация товара- это:

+: замена устаревшей модели товара более современной;

-: производство нового товара;

-: повышение качества товара, появление дополнительных гарантий и услуг;

-: пополнение модельного ряда товара;

I:

S: Компания ?Юнилинк? помимо йогуртов с традиционными вкусами наладила производство йогуртов с нестандартными добавками (лимон, зеленый чай). Это пример стратегии:

+: товарной дифференциации;

-: товарной диверсификации;

-: расширения ассортимента;

-: узкой специализации;

I:

S: Зазывными считаются товары:

+: являющиеся для покупателей показателем уровня цен в магазине;

-: с наибольшим объемом продаж;

-: товары повседневного спроса;

-: товары, приобретаемые без особых раздумий;

I:

S: Глубиной товарного ассортимента называется:

+: варианты предложения каждого товара;

-: общая численность производимых фирмой товарных единиц;

-: количество производимых товарных групп(ассортиментных позиций);

-: степень близости между производимыми товарными группами(ассортиментными позициями);

I:

S: Минимальная цена товара определяется:

+: уровнем прямых издержек на производство товара;

-: уровнем совокупных издержек;

-: условиями конкуренции на рынке;

-: покупательским спросом;

I:

S: Покупатель рассматривает фотографию в журнале, на которой на берегу озера возле красивого дома стоит

легковая машина известной марки, и не может определить, что продвигается на рынок- дорогие земельные

участки, загородные дома или новые автомобили. Какая ошибка допущена производителем при разработке

стратегии позиционирования:

+: неоднозначное позиционирование;

-: поверхностное позиционирование;

-: одностороннее позиционирование;

-: спекулятивное позиционирование;

I:

S: Позиционированием товаров на рынке называется:

+: формирование отличия своему товару относительно товаров конкурентов;

-: рыночная доля товара на данном рынке;

-: выделение товаров, которым покупатели отдают предпочтение;

-: степень привлекательности товара для покупателей;

РУБЕЖНЫЙ КОНТРОЛЬ К РАЗДЕЛУ 2:

Форма рубежного контроля – Компьютерное тестирование.

РАЗДЕЛ 2. ПОИСК ПРОБЛЕМ И ВОЗМОЖНОСТЕЙ ДЛЯ ПРОЕКТИРОВАНИЯ НОВОГО СЕРВИСНОГО ОПЫТА

Перечень изучаемых элементов содержания: Необходимые действия, чтобы клиенты хотели пользоваться сервисом. Базовый вовлекающий сценарий. Механики вовлечения аудитории и то, как её измерять. Принципе МАУА, который помогает продавать новые продукты и привлекательно «упаковывать» старые. Поиск уникальной ценности продукта и способы донести её до аудитории. Работа с CJM (Customer Journey Map ,карта пути клиента): В каких точках аудитория соприкасается с продуктом. Как взаимодействуют с вашей компанией разные сегменты аудитории. Этапы который проходит пользователь перед покупкой и какие цели он преследует. Насколько удобно переходить с этапа на этап при взаимодействии с вашим продуктом. Какие эмоции испытывает клиент на пути к своим целям. С какими барьерами сталкиваются покупатели. Построение карты пути клиента: Сбор информации о клиенте, Перечисление точек и каналов взаимодействия. Определение барьеров и их устранение. Слои пользовательского Ошибки при составлении CJM привычек и wow-решений. Типы цифровых интерфейсов на реальных кейсах рынка, влияет их на доверие и эмоции пользователей.

Тема 2.1. Анализ результатов исследований и принятие решения

Перечень изучаемых элементов содержания: Необходимые действия, чтобы клиенты хотели пользоваться сервисом. Базовый вовлекающий сценарий. Механики вовлечения аудитории и то, как её измерять. Принцип МАУА, который помогает продавать новые продукты

и привлекательно «упаковывать» старые. Поиск уникальной ценности продукта и способы донести её до аудитории.

Тема 2.2. Разработка (составление) карты пути клиента

Перечень изучаемых элементов содержания: Работа с CJM (Customer Journey Map, карта пути клиента): В каких точках аудитория соприкасается с продуктом. Как взаимодействуют с вашей компанией разные сегменты аудитории. Этапы который проходит пользователь перед покупкой и какие цели он преследует. Насколько удобно переходить с этапа на этап при взаимодействии с вашим продуктом. Какие эмоции испытывает клиент на пути к своим целям. С какими барьерами сталкиваются покупатели. Построение карты пути клиента: Сбор информации о клиенте, Перечисление точек и каналов взаимодействия. Определение барьеров и их устранение. Слои пользовательского Ошибки при составлении CJM привычек и wow-решений. Типы цифровых интерфейсов на реальных кейсах рынка, влияет их на доверие и эмоции пользователей.

ПРАКТИЧЕСКОЕ ЗАДАНИЕ К РАЗДЕЛУ 2

Форма практического задания: компьютерное тестирование и дискуссия, по тестовым заданиям

Примеры тестовых заданий к разделу 2:

I:

S: Ревитализация товара означает:

- + : оживление товара;
- : индивидуализация товара;
- : изменений представлений покупателей о товаре;
- : создание модельного ряда товара;

I:

S: Кастомизация товара означает:

- + : индивидуализация товара;
- : оживление товара;
- : изменение представление покупателей о товаре;
- : создание модельного ряда товара;

I:

S: Репозиционирование товара означает:

- + : изменений представлений покупателей о товаре;
- : оживление товара;
- : индивидуализация товара;
- : создание модельного ряда товара;

I:

S: Дифференциация товара означает:

- + : создание модельного ряда товара;
- : оживление товара;
- : изменений представлений покупателей о товаре;
- : индивидуализация товара;

I:

S: Горизонтальная стратегия формирования ассортимента означает:

- + : рост параметрического ряда товаров;
- : наращивание глубины ассортимента;
- : сокращение глубины ассортимента;
- : выход за рамки основного производства;

I:

S: Если фирма производит все виды одежды для военных, то скорее всего используется стратегия:

- + : товарной дифференциации;
- : выборочной дифференциации;
- : сегментной дифференциации;
- : концентрации;

I:

S: Основной целью построения канала распределения является:

- +: физическое перемещение товара от производителя к потребителю;
- : сервисное обслуживание товара;
- : продвижение товара (реклама) и стимулирование сбыта;
- : распределение риска - материальной и организационной ответственности за товар;

I:

S: Принципы формирования ассортимента товаров:

- +: ориентация на определенную группу потребителей;
- +: реализация товаров через одни и те же типы торговых точек;
- : одна и та же фаза жизненного цикла товара;
- : одинаковые способы продвижения товаров на рынок

РУБЕЖНЫЙ КОНТРОЛЬ К РАЗДЕЛУ 2:

Форма рубежного контроля – Компьютерное тестирование.

РАЗДЕЛ 3. УЧЕБНО-МЕТОДИЧЕСКОЕ ОБЕСПЕЧЕНИЕ САМОСТОЯТЕЛЬНОЙ РАБОТЫ ОБУЧАЮЩИХСЯ ПО ДИСЦИПЛИНЕ (МОДУЛЮ)

3.1. Виды самостоятельной работы обучающихся по дисциплине (модулю)

Очной формы обучения

Раздел, тема	Количество часов	Вид самостоятельной работы
Модуль 1. (семестр 1)		
Раздел 1. Подготовка к сервисному проектированию	6	Подготовка реферата/эссе
	6	Самостоятельное изучение материала раздела
Раздел 2. Поиск проблем и возможностей для проектирования нового сервисного опыта	7	Подготовка реферата/эссе
	8	Самостоятельное изучение материала раздела
Общий объем по модулю/семестру, часов	27	
Общий объем по дисциплине (модулю), часов	27	

Очно-заочной формы обучения

Раздел, тема	Количество часов	Вид самостоятельной работы
Модуль 1. (семестр 1)		
Раздел 1. Подготовка к сервисному проектированию	9	Подготовка реферата/эссе
	10	Самостоятельное изучение материала раздела
Раздел 2. Поиск проблем и возможностей для проектирования нового сервисного опыта	10	Подготовка реферата/эссе
	10	Самостоятельное изучение материала раздела
Общий объем по модулю/семестру, часов	39	
Общий объем по дисциплине (модулю), часов	39	

Заочной формы обучения

Раздел, тема	Количество часов	Вид самостоятельной работы
Модуль 1. (курс 2 сессия 1-2)		
Раздел 1. Подготовка к сервисному проектированию	15	Подготовка реферата/эссе
	15	Самостоятельное изучение материала раздела
Раздел 2. Поиск проблем и возможностей для проектирования нового сервисного опыта	15	Подготовка реферата/эссе
	15	Самостоятельное изучение материала раздела
Общий объем по модулю/семестру, часов	60	
Общий объем по дисциплине (модулю), часов	60	

3.2. Задания для самостоятельной работы

Задания для самостоятельной работы к Разделу 1

Вопросы для самостоятельной работы к Разделу 1

1. Товар как экономическая и маркетинговая категория.
2. Значимость для компании эффективной товарной политики.
3. Система и уровни управления товаром.
4. Модель товара как общая композиция коммерческих характеристик товара.
5. Сущность понятий конкуренция и конкурентоспособность.

Перечень тем рефератов/ эссе к Разделу 1:

1. Технологии репозиционирования товаров.
2. Кастомизация товаров.
3. Ревитализация товаров.
4. Факторы и критерии конкурентоспособности товаров.
5. Методология и методы оценки конкурентоспособности товаров.
6. Понятие и фазы ЖЦТ.

Литература для самостоятельного изучения к Разделу 1.

Основная литература

1. Скобкин, С. С. Менеджмент в туризме : учебник и практикум для вузов / С. С. Скобкин. — 2-е изд., испр. и доп. — Москва : Издательство Юрайт, 2024. — 366 с. — (Высшее образование). — ISBN 978-5-534-07713-1. — Текст : электронный // Образовательная платформа Юрайт [сайт]. — URL: <https://urait.ru/bcode/539414> (дата обращения: 11.02.2024).
2. Коль, О. Д. Маркетинг в туристской индустрии : учебник и практикум для вузов / О. Д. Коль. — Москва : Издательство Юрайт, 2024. — 342 с. — (Высшее образование). — ISBN 978-5-534-16269-1. — Текст : электронный // Образовательная платформа Юрайт [сайт]. — URL: <https://urait.ru/bcode/536793> (дата обращения: 11.02.2024).
3. Морозова, Н. С. Реклама в социально-культурном сервисе и туризме : учебник для вузов / Н. С. Морозова, М. А. Морозов. — 6-е изд., перераб. и доп. — Москва : Издательство Юрайт, 2024. — 192 с. — (Высшее образование). — ISBN 978-5-534-10941-2. — Текст : электронный // Образовательная платформа Юрайт [сайт]. — URL: <https://urait.ru/bcode/539882> (дата обращения: 11.02.2024).

Дополнительная литература

1. Отнюкова, М. С. Социологические исследования в туризме : учебное пособие для вузов / М. С. Отнюкова, Т. В. Черевичко. — Москва : Издательство Юрайт, 2024. — 96 с. — (Высшее образование).

образование). — ISBN 978-5-534-14461-1. — Текст : электронный // Образовательная платформа Юрайт [сайт]. — URL: <https://urait.ru/bcode/544381> (дата обращения: 11.02.2024).

2. Емелин, С. В. Организация туроператорских услуг : учебное пособие для вузов / С. В. Емелин. — 2-е изд., перераб. и доп. — Москва : Издательство Юрайт, 2024. — 517 с. — (Высшее образование). — ISBN 978-5-534-18517-1. — Текст : электронный // Образовательная платформа Юрайт [сайт]. — URL: <https://urait.ru/bcode/535224> (дата обращения: 11.02.2024).

3. Современные проблемы сервиса и туризма : журнал // Научная электронная библиотека eLIBRARY. - URL: https://elibrary.ru/title_about_new.asp?id=26229 (дата обращения: 09.02.2024). - Режим доступа: по подписке, для зарегистрир. пользователей.

Задания для самостоятельной работы к Разделу 2

Вопросы для самостоятельной работы к Разделу 2

1. Модель трехуровневого исполнения.
2. Многоуровневые модели товара.
3. Моделирование мультиатрибутивного товара.
4. Основные идеи латерального маркетинга. Порядок разработки латеральных продуктов.
5. Основные идеи эмпирического маркетинга и порядок разработки эмпирического продукта.
6. Создание потребительской ценности путем моделирования виртуального рынка.
7. Блочные модели исполнения коммерческих характеристик товара: 4 ?P?, 7 ?P?, 4 ?A?, 4 ?C?, 4 ?i?.

Перечень тем рефератов/ эссе к Разделу 2:

1. Классификационные критерии и типология товаров на рынке ?в2в?.
2. Классификационные критерии и типология товаров на рынке ?b2c?.
3. Классификационные критерии и типология услуг.
4. Классификация взаимосвязей товаров в ассортименте.

Литература для самостоятельного изучения к Разделу 2.

Основная литература

1. Скобкин, С. С. Менеджмент в туризме : учебник и практикум для вузов / С. С. Скобкин. — 2-е изд., испр. и доп. — Москва : Издательство Юрайт, 2024. — 366 с. — (Высшее образование). — ISBN 978-5-534-07713-1. — Текст : электронный // Образовательная платформа Юрайт [сайт]. — URL: <https://urait.ru/bcode/539414> (дата обращения: 11.02.2024).

2. Коль, О. Д. Маркетинг в туристской индустрии : учебник и практикум для вузов / О. Д. Коль. — Москва : Издательство Юрайт, 2024. — 342 с. — (Высшее образование). — ISBN 978-5-534-16269-1. — Текст : электронный // Образовательная платформа Юрайт [сайт]. — URL: <https://urait.ru/bcode/536793> (дата обращения: 11.02.2024).

3. Морозова, Н. С. Реклама в социально-культурном сервисе и туризме : учебник для вузов / Н. С. Морозова, М. А. Морозов. — 6-е изд., перераб. и доп. — Москва : Издательство Юрайт, 2024. — 192 с. — (Высшее образование). — ISBN 978-5-534-10941-2. — Текст : электронный // Образовательная платформа Юрайт [сайт]. — URL: <https://urait.ru/bcode/539882> (дата обращения: 11.02.2024).

Дополнительная литература

1. Отнюкова, М. С. Социологические исследования в туризме : учебное пособие для вузов / М. С. Отнюкова, Т. В. Черевичко. — Москва : Издательство Юрайт, 2024. — 96 с. — (Высшее образование). — ISBN 978-5-534-14461-1. — Текст : электронный // Образовательная платформа Юрайт [сайт]. — URL: <https://urait.ru/bcode/544381> (дата обращения: 11.02.2024).

2. Емелин, С. В. Организация туроператорских услуг : учебное пособие для вузов / С. В. Емелин. — 2-е изд., перераб. и доп. — Москва : Издательство Юрайт, 2024. — 517 с. — (Высшее образование).

образование). — ISBN 978-5-534-18517-1. — Текст : электронный // Образовательная платформа Юрайт [сайт]. — URL: <https://urait.ru/bcode/535224> (дата обращения: 11.02.2024).

3. Современные проблемы сервиса и туризма : журнал // Научная электронная библиотека eLIBRARY. - URL: https://elibrary.ru/title_about_new.asp?id=26229 (дата обращения: 09.02.2024). - Режим доступа: по подписке, для зарегистрир. пользователей.

3.3. Методические указания к самостоятельной работе по дисциплине (модулю)

Освоение слушателями программы предполагает изучение материалов дисциплин (модулей) в ходе самостоятельной работы.

Для успешного освоения дисциплины (модуля) и достижения поставленных целей необходимо внимательно ознакомиться с рабочей программой дисциплины (модуля), доступной в электронной информационно-образовательной среде РГСУ.

Следует обратить внимание на списки основной и дополнительной литературы, на предлагаемые преподавателем ресурсы информационно-телекоммуникационной сети Интернет. Эта информация необходима для самостоятельной работы обучающегося.

Для более углубленного изучения темы задания для самостоятельной работы рекомендуется выполнять параллельно с изучением данной темы. При выполнении заданий по возможности используйте наглядное представление материала.

Самостоятельная работа включает разнообразный комплекс видов и форм работы обучающихся.

Написание реферата (доклада).

Требования к структуре реферата (доклада):

Работа должна содержать систематизацию и краткое изложение материала из не менее 5-и литературных источников (монографий, научных статей и докладов) по выбранной теме.

Основные требования к оформлению:

Структура доклада (реферата): 1) титульный лист; 2) содержание (в нем последовательно указываются названия пунктов доклада (реферата), указываются страницы, с которых начинается каждый пункт); 3) введение (формулируется суть исследуемой проблемы, обосновывается выбор темы, определяются ее значимость и актуальность, указываются цель и задачи доклада (реферата), дается характеристика используемой литературы); 4) основная часть (каждый раздел ее доказательно раскрывает исследуемый вопрос); 5) выводы и заключение (подводятся итоги или делается обобщенный вывод по теме доклада (реферата)); 6) литература.

Доклад (реферат) оформляется на одной стороне листа белой бумаги формата А4 (210x297 мм). Интервал межстрочный - полуторный. Цвет шрифта - черный. Гарнитура шрифта основного текста - «Times New Roman» или аналогичная. Кегль (размер) от 12 до 14 пунктов. Размеры полей страницы (не менее): правое 10 мм, верхнее – 15 мм, нижнее – 20 мм, левое - 25 мм. Формат абзаца: полное выравнивание («по ширине»). Отступ красной строки одинаковый по всему тексту – 15 мм. Страницы должны быть пронумерованы с учётом титульного листа (на титульном листе номер страницы не ставится). В работах используются цитаты, статистические материалы. Эти данные оформляются в виде сносок (ссылок и примечаний). Внутритекстовые, подстрочные и затекстовые библиографические ссылки должны оформляться в соответствии с ГОСТ Р 7.0.5-2008 «Библиографическая ссылка». Общие требования и правила составления».

Реферат (доклад) сдается в бумажном и электронном виде (10 - 20 печатных страниц).

При проверке реферата (доклада) на антиплагиат - www.antiplagiat.ru - (более 50% заимствований) работа не принимается.

Выполнение тестовых заданий.

Тестовые задания содержат вопросы и 3-4 варианта ответа по базовым положениям изучаемой темы, составлены с расчетом на знания, полученные слушателями в процессе изучения темы.

Тестовые задания выполняются в письменной или электронной форме и сдаются преподавателю, ведущему дисциплину (модуль).

Написание реферата (эссе).

Эссе - вид самостоятельной исследовательской работы обучающихся, с целью углубления и закрепления теоретических знаний и освоения практических навыков. Цель эссе состоит в развитии самостоятельного творческого мышления и письменного изложения собственных мыслей. При написании эссе слушатель должен представить развернутый письменный ответ на теоретический или практический актуальный вопрос, объявленный преподавателем в аудитории непосредственно перед ее написанием. В процессе написания эссе разрешается пользоваться нормативно-правовыми актами, конспектом лекций (в печатном виде). Использование интернет-ресурсов не допускается. Темы эссе преподаватель предлагает из числа тех, которые слушатели уже рассматривали на лекциях или семинарских занятиях, исходя из содержания заданий в составе оценочных средств. По решению преподавателя, в качестве темы эссе может быть выбрана одна или несколько тем, которые могут быть распределены между слушателями по желанию.

Эссе проводится письменно, по объему не более 3-х печатных листов.

Требования к оформлению эссе:

Эссе выполняется на компьютере (гарнитура Times New Roman, шрифт 14) через 1,5 интервала с полями: верхнее, нижнее – 2; правое – 3; левое – 1,5. Отступ первой строки абзаца – 1,25. Сноски – постраничные. Таблицы и рисунки встраиваются в текст работы. При этом обязательный заголовок таблицы надо размещать над табличным полем, а рисунки сопровождать подрисуночными подписями. При включении в эссе нескольких таблиц и/или рисунков их нумерация обязательна. Обязательна и нумерация страниц. Их целесообразно проставлять внизу страницы – по середине или в правом углу. Номер страницы не ставится на титульном листе, но в общее число страниц он включается. Объем эссе, без учета приложений, не должен превышать 5 страниц. Значительное превышение установленного объема является недостатком работы и указывает на то, что слушатель не сумел отобрать и переработать необходимый материал.

Работа должна содержать собственные умозаключения по сути поставленной проблемы, включать самостоятельно проведенный анализ по сути этой проблемы, выводы, обобщающие авторскую позицию по поставленной проблеме.

РАЗДЕЛ 4. ОЦЕНОЧНЫЕ МАТЕРИАЛЫ ПО ДИСЦИПЛИНЕ (МОДУЛЮ)

4.1. Форма промежуточной аттестации обучающегося по дисциплине (модулю)

Контрольным мероприятием промежуточной аттестации обучающихся по дисциплине (модулю) является зачет, которые проводится в устной форме.

4.2. Оценочные материалы, определяющие процедуры оценивания знаний, умений, навыков и (или) опыта деятельности, характеризующих этапы формирования компетенций

4.2.1. Организационные основы применения балльно-рейтинговой системы оценки успеваемости обучающихся по дисциплине (модулю)

Оценка качества освоения обучающимися дисциплины (модуля) реализуется в формате балльно-рейтинговой системы оценки успеваемости обучающихся (БРСО).

БРСО в ходе текущего контроля успеваемости и промежуточной аттестации осуществляется по 100-балльной шкале.

Академический рейтинг обучающегося по дисциплине (модулю) складывается из результатов:

– текущего контроля успеваемости (максимальный текущий рейтинг обучающегося 80 рейтинговых баллов;

– промежуточной аттестации (максимальный рубежный рейтинг обучающегося 20 рейтинговых баллов.

Условия оценки освоения обучающимся дисциплины (модуля) в формате БРСО доводятся преподавателем до сведения обучающихся на первом учебном занятии, а также размещены в свободном доступе в электронной информационно-образовательной среде Университета.

4.2.2. Проведение текущего контроля успеваемости обучающихся по дисциплине (модулю) в соответствии с балльно-рейтинговой системой оценки успеваемости обучающегося

В течение учебного семестра до промежуточной аттестации на основании утвержденной рабочей программы дисциплины (модуля) формируется текущий рейтинг обучающегося. Текущий рейтинг обучающегося складывается как сумма рейтинговых баллов, полученных им в течение учебного семестра по всем видам учебных занятий по дисциплине (модулю).

В процессе текущего контроля оцениваются следующие действия обучающегося, направленные на освоение компетенций в рамках изучения учебной дисциплины:

– академическая активность (посещаемость учебных занятий, самостоятельное изучение содержания учебной дисциплины в электронной информационно-образовательной среде, соблюдение сроков сдачи практических заданий и текущих контрольных мероприятий и др.);

– выполнение и сдача текущих и итогового практических заданий (эссе, рефераты, творческие задания, кейс-задания, расчетные задания и др., активное участие в групповых интерактивных занятиях (дискуссии, и др.), защита проектов и др.);

– прохождение рубежей текущего контроля, включая соблюдение графика их прохождения в электронной информационно-образовательной среде.

Для планирования расчета текущего рейтинга обучающегося используются следующие пропорции:

Вид учебного действия	Максимальная рейтинговая оценка, баллов
академическая активность	10
практические задания	40
<i>из них: текущие практические задания</i>	20
<i>итоговое практическое задание</i>	20
рубежи текущего контроля	30
ИТОГО:	80

В течение учебного семестра по дисциплине (модулю) обучающимся должен быть накоплен текущий рейтинг не менее 52 рейтинговых баллов (65% от максимального значения текущего рейтинга).

Необходимыми условиями допуска обучающегося к промежуточной аттестации по дисциплине являются положительное прохождение обучающимся не менее 65% рубежей текущего контроля с накоплением не менее 65% максимального рейтингового балла за каждый рубеж текущего контроля и положительное выполнение итогового практического задания с

накоплением не менее 65% максимального рейтингового балла, установленного за итоговое практическое задание.

Невыполнение вышеуказанных условий является текущей академической задолженностью, которая должна быть ликвидирована обучающимся до контрольного мероприятия промежуточной аттестации.

Сведения о наличии у обучающихся текущей академической задолженности, сроках и порядке добора рейтинговых баллов для её ликвидации доводятся до обучающихся педагогическим работником.

В случае неликвидации текущей академической задолженности, педагогический работник обязан во время контрольного мероприятия промежуточной аттестации поставить обучающемуся 0 рейтинговых баллов. В этом случае ликвидация текущей академической задолженности возможна в периоды проведения повторной промежуточной аттестации.

4.2.3. Проведение промежуточной аттестации обучающихся по дисциплине (модулю) в соответствии с балльно-рейтинговой системой оценки успеваемости обучающегося

Промежуточная аттестация по дисциплине (модулю) проводится в соответствии с Положением о промежуточной аттестации обучающихся по основным профессиональным образовательным программам в Российском государственном социальном университете и Положением о балльно-рейтинговой системе оценки успеваемости обучающихся по основным профессиональным образовательным программам в Российском государственном социальном университете в действующей редакции.

На промежуточную аттестацию отводится 20 рейтинговых баллов.

Ответы обучающегося на контрольном мероприятии промежуточной аттестации оцениваются педагогическим работником по 20 - балльной шкале, а итоговая оценка по дисциплине (модулю) выставляется по пятибалльной системе для экзамена.

Критерии выставления оценки определяются Положением о балльно-рейтинговой системе оценки успеваемости обучающихся по основным профессиональным образовательным программам высшего образования - программам бакалавриата, программам специалитета, программам магистратуры в Российском государственном социальном университете.

В процессе определения рубежного рейтинга обучающегося используется следующая шкала:

Рубежный рейтинг	Критерии оценки освоения обучающимся учебной дисциплины в ходе контрольных мероприятий промежуточной аттестации
19-20 рейтинговых баллов	обучающийся глубоко и прочно усвоил программный материал, исчерпывающе, последовательно, грамотно и логически стройно его излагает, тесно увязывает с задачами и будущей деятельностью, не затрудняется с ответом при видоизменении задания, свободно справляется с задачами и практическими заданиями, правильно обосновывает принятые решения, умеет самостоятельно обобщать и излагать материал, не допуская ошибок
16-18 рейтинговых баллов	обучающийся твердо знает программный материал, грамотно и по существу излагает его, не допуская существенных неточностей в ответе на вопрос, может правильно применять теоретические положения и владеет необходимыми умениями и навыками при выполнении практических заданий
13-15 рейтинговых баллов	обучающийся освоил основной материал, но не знает отдельных деталей, допускает неточности, недостаточно правильные формулировки, нарушает последовательность в изложении программного материала и испытывает затруднения в выполнении практических заданий

1-12 рейтинговых баллов	обучающийся не знает значительной части программного материала, допускает существенные ошибки, с большими затруднениями выполняет практические задания
0 рейтинговых баллов	не аттестован

4.3. Перечень заданий для проведения текущей и промежуточной оценки знаний, умений, навыков и (или) опыта деятельности, характеризующих этапы формирования компетенций

4.3.1. Оценочные материалы для проведения текущей аттестации и рубежного контроля, обучающихся по дисциплине (модулю)

Перечень вопросов рубежного контроля и текущей аттестации

№ п/п	Контролируемые разделы, дисциплины	Код контролируемых компетенций	Форма рубежного контроля	Вопросы/задания рубежного контроля
1	Раздел 1. Подготовка к сервисному проектированию	ОПК4	Компьютерное тестирование	<p>I: S: Модель, представляющая товар через систему переживаний человека: +: модель эмпирического маркетинга; -: модель латерального маркетинга; -: модель виртуального рынка; -: модель многоуровневого товара;</p> <p>I: S: Модель, представляющая товар через систему всего, что его может окружать: +: модель виртуального рынка; -: модель эмпирического маркетинга; -: модель латерального маркетинга; -: модель многоуровневого товара;</p> <p>I: S: Модель, представляющая товар как новинку созданную на базе существующего товара, но способную удовлетворить новые потребности покупателей: +: модель материального маркетинга; -: модель эмпирического маркетинга; -: модель латерального маркетинга; -: модель виртуального рынка; -: модель многоуровневого товара;</p> <p>I: S: Когда подразделение Cadillac компании General Motors разработало новую модель автомобиля ?Cimarron?, ее</p>

				<p>позиционировали как ?больше за большие деньги?, а потребители восприняли ее как ?меньше за большие деньги?. Какую ошибку при позиционировании модели допустила компания?</p> <p>+: спекулятивное позиционирование; -: поверхностное позиционирование; -: однобокое позиционирование; -: неоднозначное позиционирование;</p> <p>I: S: Товары, относящиеся в соответствии с матрицей БКГ к товарам ?дойным коровам?, имеют следующие характеристики: +: низкий потенциал роста / большая РД; -: высокий потенциал роста / небольшая РД; -: низкий потенциал роста / небольшая РД; -: высокий потенциал роста / большая РД;</p> <p>I: S: Дифференциация товара означает: +: пополнение модельного ряда существующего товара; -: изменение товара при условии, что прежний товар снимается с производства; -: производство нового товара; -: повышение качества товара появление дополнительных гарантий и услуг;</p> <p>I: S: Глубиной товарного ассортимента называется: +: варианты предложения каждого товара; -: общая численность производимых фирмой товаров; -: количество производимых фирмой товарных групп; -: количество товаров, способных удовлетворить одну и ту же потребность;</p> <p>I:</p>
2.	Раздел 2. Поиск проблем и возможностей для проектирования нового сервисного	ОПК-4	Компьютерное тестирование	<p>S: Широта канала сбыта определяется как: +: число посредников на одном уровне канала сбыта; -: число посредников в канале сбыта; -: число уровней в канале сбыта; -: любой посредник, который выполняет ту или иную работу по приближению товара к конечному покупателю;</p> <p>I: S: Какой из ниже перечисленных вариантов можно считать каналом нулевого уровня:</p>

	ОПЫТА			<p>+: канал, представленный фирменными магазинами; -: канал, в котором взаимосвязанные организации делают товар доступным для потребителей; -: канал, в котором посредники реализуют товар, не приобретая на него прав собственности; -: канал, в котором посредники сводят вместе покупателя и продавца для заключения между ними сделки;</p> <p>I:</p> <p>S: Участники ВМС: +: стремятся повысить эффективность всего сбытового канала; -: не могут контролировать других участников; -: не являются самостоятельными юридическими лицами; -: заключают договора для ведения взаимовыгодного бизнеса;</p> <p>I:</p> <p>S: Соглашение внутри канала сбыта о привилегиях (франчайзинг) относится к _____ маркетинговой системе: +: договорной; -: традиционной; -: корпоративной; -: управляемой;</p> <p>I:</p> <p>S: Наиболее важные критерии при выборе ассортимента товаров, закупаемых для реализации через сеть розничных магазинов: +: оборачиваемость запасов и валовая маржа; -: реклама соответствующих товаров и предоставляемые скидки; -: тип покупательского поведения; -: объемы поставок и упаковка;</p> <p>I:</p> <p>S: Репозиционирование товара означает: +: изменение представлений покупателей о товаре; -: замена устаревшей модели обновленной; -: повышение качества;</p> <p>I:</p> <p>S: Кастомизация товара означает: +: подгонка стандартного товара под индивидуальные запросы покупателей; -: повышение качества товара; -: выявление проблемных товаров; -: модернизация товара;</p>
--	-------	--	--	---

--	--	--	--	--

4.3.2. Оценочные материалы для проведения промежуточной аттестации обучающихся по дисциплине (модулю)

Вопросы/задания для проведения промежуточной аттестации обучающихся по дисциплине (модулю)

Коды контролируемой компетенций	Вопросы /задания
ОПК-4	<ol style="list-style-type: none">1. Товар как экономическая и маркетинговая категория.2. Маркетинговая классификация товаров и ее цели.3. Классификация товаров потребительского назначения.4. Классификация товаров производственно-технического назначения.5. Классификация услуг.6. Классификация взаимосвязей товаров..7. Понятие коммерческих и некоммерческих характеристик товара.8. Многоуровневая модель исполнения характеристик товара..9. Мультиатрибутивная модель исполнения характеристик товара.10. Латеральная модель исполнения характеристик товара.11. Эмпирическая модель исполнения характеристик товара.12. Блочные модели исполнения товара.13. Понятие и критерии классификации новых товаров.14. Алгоритм разработки новых товаров..15. Коммерциализация новых товаров.16. Модификация существующих товаров.17. Факторы и оценочные критерии конкурентоспособности товаров.18. Аналитические методы оценки конкурентоспособности товаров.19. Графические методы оценки конкурентоспособности товаров.20. Матричные методы оценки конкурентоспособности товаров.21. Понятие и виды ЖЦТ.22. Модель ЖЦТ .Стратегические следствия и ограничения модели.23. Понятие и порядок разработки стратегии позиционирования товаров на рынке.24. Построение карты восприятия и оценка позиции торговых марок по картам восприятия.25. Понятие и основные компоненты торговой марки. Параметры архитектуры марки товара.26. Маркетинговые решения относительно марочных продуктов.27. Понятие и принципы формирования ассортимента товаров.28. Оперативное управление ассортиментом товаров.29. Маркетинговые стратегии относительно промышленного ассортимента товаров.30. Маркетинговые стратегии относительно торгового ассортимента товаров.31. Диверсификация товаров (конгломерантные стратегии управления ассортиментом товаров).32. Методы анализа продуктового портфеля компании.

РАЗДЕЛ 5. УСЛОВИЯ РЕАЛИЗАЦИИ ДИСЦИПЛИНЫ (МОДУЛЯ)

5.1. Перечень основной и дополнительной учебной литературы для освоения дисциплины (модуля)

5.1.1. Основная литература

1. Скобкин, С. С. Менеджмент в туризме : учебник и практикум для вузов / С. С. Скобкин. — 2-е изд., испр. и доп. — Москва : Издательство Юрайт, 2024. — 366 с. — (Высшее образование). — ISBN 978-5-534-07713-1. — Текст : электронный // Образовательная платформа Юрайт [сайт]. — URL: <https://urait.ru/bcode/539414> (дата обращения: 11.02.2024).
2. Коль, О. Д. Маркетинг в туристской индустрии : учебник и практикум для вузов / О. Д. Коль. — Москва : Издательство Юрайт, 2024. — 342 с. — (Высшее образование). — ISBN 978-5-534-16269-1. — Текст : электронный // Образовательная платформа Юрайт [сайт]. — URL: <https://urait.ru/bcode/536793> (дата обращения: 11.02.2024).
3. Морозова, Н. С. Реклама в социально-культурном сервисе и туризме : учебник для вузов / Н. С. Морозова, М. А. Морозов. — 6-е изд., перераб. и доп. — Москва : Издательство Юрайт, 2024. — 192 с. — (Высшее образование). — ISBN 978-5-534-10941-2. — Текст : электронный // Образовательная платформа Юрайт [сайт]. — URL: <https://urait.ru/bcode/539882> (дата обращения: 11.02.2024).

Дополнительная литература

1. Отнюкова, М. С. Социологические исследования в туризме : учебное пособие для вузов / М. С. Отнюкова, Т. В. Черевичко. — Москва : Издательство Юрайт, 2024. — 96 с. — (Высшее образование). — ISBN 978-5-534-14461-1. — Текст : электронный // Образовательная платформа Юрайт [сайт]. — URL: <https://urait.ru/bcode/544381> (дата обращения: 11.02.2024).
2. Емелин, С. В. Организация туроператорских услуг : учебное пособие для вузов / С. В. Емелин. — 2-е изд., перераб. и доп. — Москва : Издательство Юрайт, 2024. — 517 с. — (Высшее образование). — ISBN 978-5-534-18517-1. — Текст : электронный // Образовательная платформа Юрайт [сайт]. — URL: <https://urait.ru/bcode/535224> (дата обращения: 11.02.2024).
3. Современные проблемы сервиса и туризма : журнал // Научная электронная библиотека eLIBRARY. - URL: https://elibrary.ru/title_about_new.asp?id=26229 (дата обращения: 09.02.2024). - Режим доступа: по подписке, для зарегистрир. пользователей.

5.2 Перечень ресурсов информационно-коммуникационной сети «Интернет», необходимых для освоения дисциплины (модуля)

№№	Название электронного ресурса	Описание электронного ресурса	Используемый для работы адрес
1.	ЭБС «Университетская библиотека онлайн»	Электронная библиотека, обеспечивающая доступ высших и средних учебных заведений, публичных библиотек и корпоративных пользователей к наиболее востребованным материалам по всем отраслям знаний от ведущих российских издательств	http://biblioclub.ru/
2.	Научная электронная библиотека eLIBRARY.ru	Крупнейший российский информационно-аналитический портал в области науки, технологии, медицины и образования, содержащий рефераты и полные тексты более 34 млн научных публикаций и патентов	http://elibrary.ru/
3.	Образовательная платформа Юрайт	Электронно-библиотечная система для ВУЗов, ССУЗов, обеспечивающая доступ к учебникам, учебной и методической литературе по различным дисциплинам.	https://urait.ru/
4.	База данных "EastView"	Полнотекстовая база данных периодических изданий	https://dlib.eastview.com
5.	Электронная	Библиотека предоставляет доступ более чем к	https://grebennikon.ru/

библиотека "Grebennikon"	30 журналам, выпускаемых Издательским домом "Гребенников".	
-----------------------------	--	--

5.3 Методические указания для обучающихся по освоению дисциплины (модуля)

Освоение обучающимся дисциплины (модуля) предполагает изучение материалов дисциплины (модуля) на аудиторных занятиях и в ходе самостоятельной работы. Аудиторные занятия проходят в форме лекций, семинаров, практических занятий.

При подготовке к аудиторным занятиям необходимо помнить особенности каждой формы его проведения.

Подготовка к учебному занятию лекционного типа заключается в следующем.

С целью обеспечения успешного обучения обучающийся должен готовиться к лекции, поскольку она является важнейшей формой организации учебного процесса, поскольку:

- знакомит с новым учебным материалом;
- разъясняет учебные элементы, трудные для понимания;
- систематизирует учебный материал;
- ориентирует в учебном процессе.

С этой целью:

- внимательно прочитайте материал предыдущей лекции;
- ознакомьтесь с учебным материалом по учебнику и учебным пособиям с темой прочитанной лекции;
- внесите дополнения к полученным ранее знаниям по теме лекции на полях лекционной тетради;
- запишите возможные вопросы, которые вы зададите лектору на лекции по материалу изученной лекции;
- постарайтесь уяснить место изучаемой темы в своей подготовке;
- узнайте тему предстоящей лекции (по тематическому плану, по информации лектора) и запишите информацию, которой вы владеете по данному вопросу.

Подготовка к занятию семинарского типа

При подготовке и работе во время проведения занятий семинарского типа следует обратить внимание на следующие моменты: на процесс предварительной подготовки, на работу во время занятия, обработку полученных результатов, исправление полученных замечаний.

Предварительная подготовка к учебному занятию семинарского типа заключается в изучении теоретического материала в отведенное для самостоятельной работы время, ознакомление с инструктивными материалами с целью осознания задач практического занятия, техники безопасности при работе с приборами, веществами.

Работа во время проведения учебного занятия семинарского типа включает:

- консультирование студентов преподавателями и вспомогательным персоналом с целью предоставления исчерпывающей информации, необходимой для самостоятельного выполнения предложенных преподавателем задач,;
- самостоятельное выполнение заданий согласно обозначенной учебной программой тематики.

Обработка, обобщение полученных результатов проводится обучающимися самостоятельно или под руководством преподавателя (в зависимости от степени сложности поставленных задач). В результате оформляется индивидуальный отчет. Подготовленная к сдаче на контроль и оценку работа сдается преподавателю. Форма отчетности может быть письменная, устная или две одновременно. Главным результатом в данном случае служит получение положительной оценки по каждому практическому занятию. Это является необходимым

условием при проведении рубежного контроля и допуска к экзамену. При получении неудовлетворительных результатов обучающийся имеет право в дополнительное время пересдать преподавателю работу до проведения промежуточной аттестации.

5.4 Информационно-технологическое обеспечение образовательного процесса по дисциплины (модуля)

5.4.1. Средства информационных технологий

1. Персональные компьютеры;
2. Средства доступа в Интернет;
3. Проектор.

5.4.2. Лицензионное и свободно распространяемое программное обеспечение, в том числе отечественного производства:

1. Операционная система: Astra Linux SE
2. Пакет офисных программ: LibreOffice
3. Справочная система Консультант+
4. Okular или Acrobat Reader DC
5. Ark или 7-zip
6. User Gate
7. TrueConf (client)

5.4.3. Информационные справочные системы и профессиональные базы данных

№№	Название электронного ресурса	Описание электронного ресурса	Используемый для работы адрес
1.	ЭБС «Университетская библиотека онлайн»	Электронная библиотека, обеспечивающая доступ высших и средних учебных заведений, публичных библиотек и корпоративных пользователей к наиболее востребованным материалам по всем отраслям знаний от ведущих российских издательств	http://biblioclub.ru/
2.	Научная электронная библиотека eLIBRARY.ru	Крупнейший российский информационно-аналитический портал в области науки, технологии, медицины и образования, содержащий рефераты и полные тексты более 34 млн научных публикаций и патентов	http://elibrary.ru/
3.	Образовательная платформа Юрайт	Электронно-библиотечная система для ВУЗов, ССУЗов, обеспечивающая доступ к учебникам, учебной и методической литературе по различным дисциплинам.	https://urait.ru/
4.	База данных "EastView"	Полнотекстовая база данных периодических изданий	https://dlib.eastview.com
5.	Электронная библиотека "Grebennikon"	Библиотека предоставляет доступ более чем к 30 журналам, выпускаемых Издательским домом "Гребенников".	https://grebennikon.ru/

5.5. Материально-техническое обеспечение образовательного процесса по дисциплине (модулю)

Для изучения дисциплины (модуля) используются:

Учебная аудитория для лекционных занятий оснащена специализированной мебелью (стол для преподавателя, парты, стулья, доска для написания мелом), техническими средствами обучения (проектор, экран, звуковое оборудование, компьютер, имеющий доступ в Интернет), а также, при необходимости, демонстрационными печатными пособиями.

Учебная аудитория для практических занятий: оснащена специализированной мебелью (стол для преподавателя, парты, стулья, доска для написания мелом); техническими средствами обучения (проектор, экран, звуковое оборудование, компьютер, имеющий доступ в Интернет), а также, при необходимости, демонстрационными печатными пособиями.

Помещения для самостоятельной работы обучающихся: оснащены специализированной мебелью (парты, стулья) техническими средствами обучения (персональные компьютеры с доступом в сеть Интернет и обеспечением доступа в электронно-информационную среду университета, программным обеспечением).

5.6. Образовательные технологии

При реализации дисциплины (модуля) применяются различные образовательные технологии, в том числе технологии электронного обучения.

Освоение дисциплины (модуля) предусматривает использование в учебном процессе активных и интерактивных форм проведения учебных занятий в форме деловых и ролевых игр, разбор конкретных ситуаций, психологические и иные тренинги, в сочетании с внеаудиторной работой с целью формирования и развития **профессиональных** навыков обучающихся.

При освоении дисциплины (модуля) предусмотрено применением электронного обучения и дистанционных образовательных технологий.

Учебные часы дисциплины (модуля) предусматривают классическую контактную работу преподавателя с обучающимся в аудитории и контактную работу посредством электронной информационно-образовательной среды в синхронном и асинхронном режиме (вне аудитории) посредством применения возможностей компьютерных технологий (электронная почта, электронный учебник, тестирование, вебинар, видеофильм, презентация, форум и др.).

В рамках дисциплины (модуля) предусмотрены встречи с руководителями и работниками организаций, деятельность которых связана с *направленностью* реализуемой основной профессиональной образовательной программы.

ЛИСТ РЕГИСТРАЦИИ ИЗМЕНЕНИЙ


№ п/п	Содержание изменения	Реквизиты документа об утверждении изменения	Дата введения изменения
1.	Рабочая программа дисциплины (модуля) актуализирована	Протокол заседания Кафедры № 7 от «27» февраля 2024 года	01.09.2024
2.			
3.			
4.			



Министерство науки и высшего образования Российской Федерации
Федеральное государственное бюджетное образовательное учреждение
высшего образования
«Российский государственный социальный университет»

УТВЕРЖДАЮ

Директор Высшей школы индустрии
гостеприимства, впечатлений и социального
креатива (институт)

 / К.К. Поздняков

29 февраля 2024 г.

РАБОЧАЯ ПРОГРАММА ДИСЦИПЛИНЫ (МОДУЛЬ)
СОБЫТИЙНЫЙ МЕНЕДЖМЕНТ И МАРКЕТИНГ В ИНДУСТРИИ ТУРИЗМА

Направление подготовки
«43.04.02 Туризм»

Направленность
«Стратегическое управление туристскими проектами»

ОБРАЗОВАТЕЛЬНАЯ ПРОГРАММА ВЫСШЕГО ОБРАЗОВАНИЯ - ПРОГРАММА
МАГИСТРАТУРЫ

Форма обучения
Очная, очно-заочная, заочная

Москва 2024

Рабочая программа дисциплины (модуля) «Событийный менеджмент и маркетинг в индустрии туризма» разработана на основании федерального государственного образовательного стандарта высшего образования – *магистратуры* по направлению подготовки 43.04.02 Туризм, утвержденного приказом Министерства образования и науки Российской Федерации от 15.06.2017г № 556, учебного плана по основной профессиональной образовательной программе высшего образования - программы *магистратуры* по направлению подготовки 43.04.02 Туризм (далее – «ОПОП»).

Рабочая программа дисциплины (модуля) «Событийный менеджмент и маркетинг в индустрии туризма» разработана рабочей группой в составе:

канд. геогр. наук, доцента Шевченко Е.М.

Рабочая программа дисциплины (модуля) обсуждена и утверждена на заседании кафедры

Сервис-дизайна в индустрии туризма и гостеприимства

(наименование кафедры)

Протокол № 7 от «27» февраля 2024 года

Заведующий кафедрой
канд.геогр.наук, доцент



В.Ш. Хетагурова

(подпись)

СОДЕРЖАНИЕ

РАЗДЕЛ 1. ПАСПОРТ РАБОЧЕЙ ПРОГРАММЫ ДИСЦИПЛИНЫ (МОДУЛЯ)	4
1.1 Цель и задачи дисциплины (модуля).....	4
1.2 Планируемые результаты обучения по дисциплине (модулю) в рамках планируемых результатов освоения основной профессиональной образовательной программы высшего образования – программы магистратуры соотнесенные с установленными индикаторами достижения компетенций	4
РАЗДЕЛ 2. СТРУКТУРА И СОДЕРЖАНИЕ ДИСЦИПЛИНЫ (МОДУЛЯ)	5
2.1 Объем дисциплины (модуля), включая контактную работу обучающегося с педагогическими работниками и самостоятельную работу обучающегося	5
2.2. Учебно-тематический план дисциплины (модуля)	6
2.3. Содержание дисциплины (модуля).....	8
РАЗДЕЛ 3. УЧЕБНО-МЕТОДИЧЕСКОЕ ОБЕСПЕЧЕНИЕ САМОСТОЯТЕЛЬНОЙ РАБОТЫ ОБУЧАЮЩИХСЯ ПО ДИСЦИПЛИНЕ (МОДУЛЮ)	8
3.1. Виды самостоятельной работы обучающихся по дисциплине (модулю)	13
3.2. Задания для самостоятельной работы	14
3.3. Методические указания к самостоятельной работе по дисциплине (модулю)	15
РАЗДЕЛ 4. ОЦЕНОЧНЫЕ МАТЕРИАЛЫ ПО ДИСЦИПЛИНЕ (МОДУЛЮ)	17
4.1. Форма промежуточной аттестации обучающегося по дисциплине (модулю)	17
4.2. Оценочные материалы, определяющие процедуры оценивания знаний, умений, навыков и (или) опыта деятельности, характеризующих этапы формирования компетенций	18
4.2.1. Организационные основы применения балльно-рейтинговой системы оценки успеваемости обучающихся по дисциплине (модулю).....	18
4.2.2. Проведение текущего контроля успеваемости обучающихся по дисциплине (модулю) в соответствии с балльно-рейтинговой системой оценки успеваемости обучающегося	18
4.2.3. Проведение промежуточной аттестации обучающихся по дисциплине (модулю) в соответствии с балльно-рейтинговой системой оценки успеваемости обучающегося	19
4.3. Перечень заданий для проведения текущей и промежуточной оценки знаний, умений, навыков и (или) опыта деятельности, характеризующих этапы формирования компетенций.....	21
4.3.1. Оценочные материалы для проведения текущей аттестации и рубежного контроля, обучающихся по дисциплине (модулю)	21
4.3.2. Оценочные материалы для проведения промежуточной аттестации обучающихся по дисциплине (модулю).....	22
РАЗДЕЛ 5. УСЛОВИЯ РЕАЛИЗАЦИИ ДИСЦИПЛИНЫ (МОДУЛЯ)	23
5.1. Перечень основной и дополнительной учебной литературы для освоения дисциплины (модуля)	23
5.1.1. Основная литература.....	23
5.1.2. Дополнительная литература.....	Ошибка! Закладка не определена.
5.2 Перечень ресурсов информационно-коммуникационной сети «Интернет», необходимых для освоения дисциплины (модуля).....	23
5.3 Методические указания для обучающихся по освоению дисциплины (модуля).....	24
5.4 Информационно-технологическое обеспечение образовательного процесса по дисциплины (модуля).....	25
5.4.1. Средства информационных технологий	25
5.4.2. Лицензионное и свободно распространяемое программное обеспечение, в том числе отечественного производства:	25
5.4.3. Информационные справочные системы и профессиональные базы данных	26
5.5. Материально-техническое обеспечение образовательного процесса по дисциплине (модулю).....	26
5.6. Образовательные технологии	26
ЛИСТ РЕГИСТРАЦИИ ИЗМЕНЕНИЙ	28

РАЗДЕЛ 1. ПАСПОРТ РАБОЧЕЙ ПРОГРАММЫ ДИСЦИПЛИНЫ (МОДУЛЯ)

1.1 Цель и задачи дисциплины (модуля)

Цель дисциплины (модуля) заключается в получении обучающимися теоретических знаний в области организации событийных мероприятий в индустрии туризма и гостеприимства; методологии и технологии организации и управления событийным менеджментом в индустрии туризма с последующим применением в профессиональной сфере.

Задачи дисциплины (модуля):

- умение применять существующие теории и подходы к событийному менеджменту, научно-исследовательской работе, планированию события с учетом региональной специфики и типа туристской дестинации.
- умение решать научно-исследовательские и практические задачи, связанные с принятием стратегических решений при разработке концепции события.
- поиск и анализ профильной научной информации, необходимой для решения конкретных исследовательских и проектных задач, в том числе при выполнении междисциплинарных проектов.

1.2 Планируемые результаты обучения по дисциплине (модулю) в рамках планируемых результатов освоения основной профессиональной образовательной программы высшего образования – программы *магистратуры* соотнесенные с установленными индикаторами достижения компетенций

Процесс освоения дисциплины (модуля) направлен на формирование у обучающихся следующих компетенций ОПК-4 в соответствии с учебным планом.

В результате освоения дисциплины (модуля) обучающийся должен демонстрировать следующие результаты:

Категория компетенций (при наличии)	Код компетенции Формулировка компетенции	Код и наименование индикатора достижения компетенции	Результаты обучения
Маркетинг	ОПК-4 Способен разрабатывать и внедрять маркетинговые стратегии и программы в сфере туризма	ОПК-4.1. Применяет технологии маркетинговых исследований в профессиональной деятельности. ОПК-4.2. Разрабатывает маркетинговые стратегии и программы в сфере туризма. ОПК-4.3. Внедряет маркетинговые стратегии и программы в деятельность предприятий сферы туризма, в том числе с использованием сети Интернет.	<i>Знать: - общие характеристики event-менеджмента и event-маркетинга, методы креатива в событийном туризме</i> <i>Уметь: применять теоретические знания в практической деятельности организаций туризме</i> <i>Владеть: методами маркетинговых исследований в туризме, приемами разработки событийных программ в сфере туризма</i>

РАЗДЕЛ 2. СТРУКТУРА И СОДЕРЖАНИЕ ДИСЦИПЛИНЫ (МОДУЛЯ)

2.1 Объем дисциплины (модуля), включая контактную работу обучающегося с педагогическими работниками и самостоятельную работу обучающегося

Общая трудоемкость дисциплины (модуля) составляет 2 зачетных единицы.

Очная форма обучения

Вид учебной работы	Всего часов	Семестры			
		2			
Контактная работа обучающихся с педагогическими работниками	36	36			
Лекционные занятия	12	12			
<i>из них: в форме практической подготовки</i>					
Практические занятия	24	24			
<i>из них: в форме практической подготовки</i>					
Консультации					
<i>из них: в форме практической подготовки</i>					
Самостоятельная работа обучающихся	27	27			
Контроль промежуточной аттестации	9	9			
Форма промежуточной аттестации	Зачёт	Зачёт			
ОБЪЕМ ДИСЦИПЛИНЫ (МОДУЛЯ) В ЧАСАХ	72	72			

Очно-заочная форма обучения

Вид учебной работы	Всего часов	Семестры			
		2			
Контактная работа обучающихся с педагогическими работниками	24	24			
Лекционные занятия	6	6			
<i>из них: в форме практической подготовки</i>					
Практические занятия	18	18			
<i>из них: в форме практической подготовки</i>					
Консультации					
<i>из них: в форме практической подготовки</i>					
Самостоятельная работа обучающихся	39	39			
Контроль промежуточной аттестации	9	9			
Форма промежуточной аттестации	Зачёт	Зачёт			
ОБЪЕМ ДИСЦИПЛИНЫ (МОДУЛЯ) В ЧАСАХ	72	72			

Заочная форма обучения

Вид учебной работы	Всего часов	Курс 2			
		Сессия 1-2			
Контактная работа обучающихся с педагогическими работниками	12	12			
Лекционные занятия	4	4			
<i>из них: в форме практической подготовки</i>					
Практические занятия	4	4			
<i>из них: в форме практической подготовки</i>					

Консультации					
<i>из них: в форме практической подготовки</i>					
Самостоятельная работа обучающихся	60	60			
Контроль промежуточной аттестации	4	4			
Форма промежуточной аттестации	Зачёт	Зачёт			
ОБЪЕМ ДИСЦИПЛИНЫ (МОДУЛЯ) В ЧАСАХ	72	72			

2.2. Учебно-тематический план дисциплины (модуля)

Очной формы обучения

Раздел, тема	Виды учебной работы, академических часов									
	Всего	Самостоятельная работа	Контактная работа обучающихся с педагогическими работниками							
			Всего	Лекционные занятия <i>из них: в форме практической подготовки</i>	Практические занятия <i>из них: в форме практической подготовки</i>	Лабораторные занятия <i>из них: в форме практической подготовки</i>	Консультации <i>из них: в форме практической подготовки</i>			
Модуль 1 (Семестр 2)										
Раздел 1. Теоретические аспекты событийных мероприятий в экономике	20	8	12	4	8					
Тема 1.1. Виды событий: принципы успеха	10	4	6	2	4					
Тема 1.2. Событие как проект	10	4	6	2	4					
Раздел 2. Событийный менеджмент и маркетинг в туризме	43	19	24	8	16					
Тема 2.1. Управление Событийным мероприятием	10	4	6	2	4					
Тема 2.2. Экономические аспекты управления событийным мероприятием в туризме	10	4	6	2	4					
Тема 2.3. Методы креатива в event-маркетинге	11	5	6	2	4					
Тема 2.4 Инструменты событийного маркетинга и МІСЕ-индустрия.	12	6	6	2	4					
Контроль промежуточной аттестации (час)	9									
<i>Форма промежуточной аттестации (указать)</i>	Зачёт									
Общий объем, часов	72	27	36	12	24					

Очно-заочной формы обучения

Раздел, тема	Виды учебной работы, академических часов									
	Всего	Самостоятельная работа	Контактная работа обучающихся с педагогическими работниками							
			Всего	Лекционные занятия <i>из них: в форме практической подготовки</i>	Практические занятия <i>из них: в форме практической подготовки</i>	Лабораторные занятия <i>из них: в форме практической подготовки</i>	Консультации <i>из них: в форме практической подготовки</i>			
Модуль 1 (Семестр 2)										
Раздел 1. Теоретические аспекты событийных мероприятий в экономике	20	12	8	2		6				
Тема 1.1. Виды событий: принципы успеха	9	6	3	1		2				
Тема 1.2. Событие как проект	11	6	5	1		4				
Раздел 2. Событийный менеджмент и маркетинг в туризме	43	27	16	4		12				
Тема 2.1. Управление Событийным мероприятием	8	6	2	1		2				
Тема 2.2. Экономические аспекты управления событийным мероприятием в индустрии туризма и гостеприимства	10	6	4	1		4				
Тема 2.3. Методы креатива в event-маркетинге	11	7	4	1		2				
Тема 2.4 Инструменты событийного маркетинга и МІСЕ-индустрия.	14	8	6	1		4				
Контроль промежуточной аттестации (час)	9									
<i>Форма промежуточной аттестации (указать)</i>	Зачёт									
Общий объем, часов	72	39	24	6		18				

Заочной формы обучения

Раздел, тема	Виды учебной работы, академических часов
--------------	--

	Всего	Самостоятельная работа	Контактная работа обучающихся с педагогическими работниками							
			Всего	Лекционные занятия из них: в форме практической подготовки	Практические занятия из них: в форме практической подготовки	Лабораторные занятия из них: в форме практической подготовки	Консультации из них: в форме практической подготовки			
Модуль 1 (Курс 2 Сессия 1-2)										
Раздел 1. Теоретические аспекты событийных мероприятий в экономике	22	20	2	2						
Тема 1.1. Виды событий: принципы успеха. Событие как проект	11	10	1	1						
Тема 1.2. Событие как проект	11	10	1	1						
Раздел 2. Событийный менеджмент и маркетинг в туризме	46	40	6	2		4				
Тема 2.1. Управление Событийным мероприятием	12	10	2	1		1				
Тема 2.2. Экономические аспекты управления событийным мероприятием в индустрии туризма и гостеприимства	12	10	2	1		1				
Тема 2.3. Методы креатива в event-маркетинге	11	10	1			1				
Тема 2.4. Инструменты событийного маркетинга и MICE-индустрия	11	10	1			1				
Контроль промежуточной аттестации (час)	4									
<i>Форма промежуточной аттестации (указать)</i>	Зачёт									
Общий объем, часов	72	60	8	4		4				

2.3. Содержание дисциплины (модуля)

РАЗДЕЛ 1. ТЕОРЕТИЧЕСКИЕ АСПЕКТЫ СОБЫТИЙНЫХ МЕРОПРИЯТИЙ В ЭКОНОМИКЕ

Перечень изучаемых элементов содержания: Выставки. Тенденции выставочной индустрии в России. Как повысить эффективность участия в выставке. Коммуникативная

компетентность экспонентов. Золотые правила общения на выставке. BTL-индустрия. Дефиниция понятия «BTL коммуникации». Контекст развития BTL-инструментов. Пресс-конференции. Корпоративные события. Спонсорство и благотворительность. Отличия спонсорства, благотворительности, меценатства. Спонсорство как инструмент бизнеса. Повышение эффективности спонсорства. Проектные характеристики маркетингового мероприятия. Наличие цели и измеримых результатов. Ограниченность времени. Ограниченность ресурсов. Обособленность от прочих замыслов. Оргструктура под проект. Постановка целей. Требования к определению цели события. SMART-критерии. Возможные цели. Повышение узнаваемости. Паблсити. Продажи (выручка и прибыль). Расширение контактов. Обучение, командообразование. Эмоциональная реакция участников. Методика «хочу- могу-буду». Проведение тендера. Ресурсы для объявления тендера. Измерение результатов. Результат и его измерение зависят от поставленной цели. Цели и критерии измерения результатов. Повышение узнаваемости – статистика. Паблсити – количество и качество. Продажи (выручка и прибыль) – монетарное исчисление. Расширение контактов – количество, реальные клиенты, итог. Обучение, командообразование – навыки и знания, новые ролевые позиции. Эмоциональная реакция участников – анализ отзывов, наблюдение во время события.

Тема 1.1. Виды событий: принципы успеха

Перечень изучаемых элементов содержания: Выставки. Тенденции выставочной индустрии в России. Как повысить эффективность участия в выставке. Коммуникативная компетентность экспонентов. Золотые правила общения на выставке. BTL-индустрия. Дефиниция понятия «BTL коммуникации». Контекст развития BTL-инструментов. Пресс-конференции. Корпоративные события. Спонсорство и благотворительность. Отличия спонсорства, благотворительности, меценатства. Спонсорство как инструмент бизнеса. Повышение эффективности спонсорства.

Тема 1.2. Событие как проект

Перечень изучаемых элементов содержания: Проектные характеристики маркетингового мероприятия. Наличие цели и измеримых результатов. Ограниченность времени. Ограниченность ресурсов. Обособленность от прочих замыслов. Оргструктура под проект. Постановка целей. Требования к определению цели события. SMART-критерии. Возможные цели. Повышение узнаваемости. Паблсити. Продажи (выручка и прибыль). Расширение контактов. Обучение, командообразование. Эмоциональная реакция участников. Методика «хочу- могу-буду». Проведение тендера. Ресурсы для объявления тендера. Измерение результатов. Результат и его измерение зависят от поставленной цели. Цели и критерии измерения результатов. Повышение узнаваемости – статистика. Паблсити – количество и качество. Продажи (выручка и прибыль) – монетарное исчисление. Расширение контактов – количество, реальные клиенты, итог. Обучение, командообразование – навыки и знания, новые ролевые позиции. Эмоциональная реакция участников – анализ отзывов, наблюдение во время события.

ПРАКТИЧЕСКОЕ ЗАДАНИЕ К РАЗДЕЛУ 1

Форма практического задания: реферат/эссе

Перечень вопросов для обсуждения к темам раздела 1:

1. Оценка влиятельности события.
2. Анализ результатов события.
3. Социально-экономические, политические, экономические результаты мероприятия (события).
4. Выставки. Тенденции выставочной индустрии в России. Как повысить эффективность участия в выставке.
5. Коммуникативная компетентность экспонентов. Золотые правила общения на выставке.
6. BTL-индустрия. Дефиниция понятия “BTL коммуникации”. Контекст развития BTL-инструментов.
7. Проектные характеристики маркетингового мероприятия. Наличие цели и измеримых результатов. Ограниченность времени. Ограниченность ресурсов. Обособленность от прочих замыслов. Оргструктура под проект.

8. Постановка целей. Требования к определению цели события. SMART-критерии. Возможные цели. Повышение узнаваемости. Паблицити. Продажи (выручка и прибыль). Расширение контактов. Обучение, командообразование.

9. Эмоциональная реакция участников. Методика «хочу-могу-буду». Проведение тендера. Ресурсы для объявления тендера.

РУБЕЖНЫЙ КОНТРОЛЬ К РАЗДЕЛУ 1: Форма рубежного контроля – защита реферата/эссе

РАЗДЕЛ 2. СОБЫТИЙНЫЙ МЕНЕДЖМЕНТ И МАРКЕТИНГ В ТУРИЗМЕ

Перечень изучаемых элементов содержания: Основы событийного менеджмента. Понятие «мероприятие» и «событие»: сходства и отличия. Понятия «специальное событие», «event- менеджмент», «event», «событийный менеджмент». Объект и предмет дисциплины. Признаки специального события. «Естественные» и «Искусственные» события. Исключительность события. Классификация мероприятий и специальных событий. Роль стратегии в событийном менеджменте. Цели и задачи мероприятия. Стратегия. Создание концепции мероприятия и события, ее согласование с концепцией бренда. Тема 2. Подготовка, планирование мероприятия Подготовка мероприятия: этап исследования в событийном менеджменте. Первичные и вторичные исследования. Опросы. Параметр времени в опросах. Маркетинговые исследования. Использование результатов анализа. Составление плана. Работа с персоналом. Дизайн места проведения мероприятия. Дизайн сервиса. Гастрономический дизайн. Музыка. Свет. Планирование мероприятия: спонсирование мероприятия. Планирование ресурсов и распределение работ. Работа с подрядчиками. Бронирование зала. Заполняемость и способы рассадки. Определение идеи, сюжета мероприятия. Программа по проведению мероприятия. Определение аудитории и выбор 7 концепции мероприятия. Планирование времени и его распределение. Расписание. Тематический и сценарный план.

Управление мероприятием Управление мероприятием. Организационный аспект. Типовая структура оперативного штаба управления. Работа с подрядчиками. Работа с персоналом агентства. Виды распределения работ (по проектам, по функциям). Временный персонал. Новостной менеджмент как часть процесса управления событием. Определение новости. Типы, критерии и структура новости. Структура новости. Этапы новостного менеджмента. Фрейминг. Приемы новостного менеджмента в практике организации событий.

Кейтеринг, логистика и правовые аспекты Логистика. Кейтеринг. Управление каналами распространения билетов, приглашениями на мероприятия. Оценка и план логистики. Этика и правовые аспекты организации мероприятия. Страхование и юридические вопросы. Профессиональные отечественные и зарубежные ассоциации индустрии событий (НАОМ, АЕО, АФО, NOEA). Информационный менеджмент мероприятия. Современные информационные технологии в событийном менеджменте (профессиональные интернет-каталоги, сервисы тайм-трекинга, групповой работы, управления электронной почтой, проведения вебинаров и видеоконференций, Интернет-трансляции, QRкоды, рассылки приглашений и продажи билетов, продвижения онлайн события, создания мультимедийных презентаций, онлайн-планировщики, мобильные приложения (Eventum), event-виджеты к блогам).

Техническое обеспечение мероприятия. Свет и звук. Проекционная техника, аудио и видеосъемка. Неэлектрические устройства. Как работать с техническими подрядчиками. Приглашение артистов и VIP-гостей, обеспечение безопасности. Правила составления шоу программы. Как работать с VIP гостем. Букинговые и концертные агентства. Райдеры и гонорары артистов. Обеспечение безопасности. Четыре скорости удачного мероприятия (А. Шумович, А. Берлов): интрига, «включение», эмоции, коммуникация. Финансовое управление мероприятием. Факторы, влияющие на бюджет. Формирование цены на услуги событийного менеджмента. Гонорар eventагентства. Расходы и доходы. Пути снижения расходов. (Зарплаты). Техника безопасности. Охрана. Элементы и категории контроля. Тренды в событийном менеджменте. Социальные тренды и влияние на событие. 8 Признание событийного менеджмента как профессии. Рост «событийной» отрасли. Событийный франчайзинг. Расширение знаний и научных исследований в области событийного менеджмента. Адаптация событийным

менеджментом опыта менеджмента окружающей среды. Увеличение вовлеченности государства в практику организации событий. Сценарий, оформление пространства, подарки. Зоны пространства мероприятия, шести- ступенчатая структура мероприятия, подарки на мероприятии, VIP-подарки. Материальные и нематериальные подарки. Оценка влиятельности события. Анализ результатов события. Типы исследований по результатам проведения события. Оценка символического влияния события (Graham Berridge). Социально-экономические, политические, экономические результаты мероприятия (события). Составление отчета о проведенном мероприятии. Условия, влияющие на выявление критериев оценки мероприятия. Зарубежные методики оценки эффективности мероприятий. Риски в событийном менеджменте. Основные риски и ошибки мероприятий. Финансовые риски и способы их нейтрализации. Запас прочности мероприятия. Риски, связанные с персоналом и партнерами. Event-маркетинг: близкие категории. Понятие событийный маркетинг. Событие в event-маркетинге. Event-маркетинг в системе интегрированных маркетинговых коммуникаций (ИМК). Интеграция внутренней и внешней маркетинговой среды. Интеграция различных видов маркетинговых коммуникаций. Краткая история российского event-бизнеса. Виды event-компаний. Виды и формы событий. Критерии классификации событий. Принципы успешности событий. Единство и ограниченность времени и пространства. Принцип аттракциона. Взаимность обмена. Ритуальность действия. Принцип субъективности. Принцип драматизации. «Событие» предполагает креатив. Это отделяет его от «мероприятия». Бенчмаркинг в создании концепций специальных мероприятий. Применение метода бенчмаркинга. Наиболее распространённые типы креативных идей в event-маркетинге. Нестандартный объект в привычном пространстве. Прямая ассоциация. Выделение аспекта повседневности. Объединение культурных практик. Событийный потенциал бренда. Технологии событийного маркетинга. Прямой маркетинг, телемаркетинг, мобильный маркетинг на службе у событийного маркетинга. Достоинства применения инструментов событийного маркетинга. Шок- промоушн. Игровой промоушн. Определение MICE. Индустрия деловых встреч (meetings). Организация поощрительных поездок, мероприятий (incentive).

Тема 2.1. Управление Событийным мероприятием

Перечень изучаемых элементов содержания: Основы событийного менеджмента. Понятие «мероприятие» и «событие»: сходства и отличия. Понятия «специальное событие», «event- менеджмент», «event», «событийный менеджмент». Объект и предмет дисциплины. Признаки специального события. «Естественные» и «Искусственные» события. Исключительность события. Классификация мероприятий и специальных событий. Роль стратегии в событийном менеджменте. Цели и задачи мероприятия. Стратегия. Создание концепции мероприятия и события, ее согласование с концепцией бренда. Тема 2. Подготовка, планирование мероприятия Подготовка мероприятия: этап исследования в событийном менеджменте. Первичные и вторичные исследования. Опросы. Параметр времени в опросах. Маркетинговые исследования. Использование результатов анализа. Составление плана. Работа с персоналом. Дизайн места проведения мероприятия. Дизайн сервиса. Гастрономический дизайн. Музыка. Свет. Планирование мероприятия: спонсирование мероприятия. Планирование ресурсов и распределение работ. Работа с подрядчиками. Бронирование зала. Заполняемость и способы раскладки. Определение идеи, сюжета мероприятия. Программа по проведению мероприятия. Определение аудитории и выбор 7 концепции мероприятия. Планирование времени и его распределение. Расписание. Тематический и сценарный план.

Управление мероприятием Управление мероприятием. Организационный аспект. Типовая структура оперативного штаба управления. Работа с подрядчиками. Работа с персоналом агентства. Виды распределения работ (по проектам, по функциям). Временный персонал. Новостной менеджмент как часть процесса управления событием. Определение новости. Типы, критерии и структура новости. Структура новости. Этапы новостного менеджмента. Фрейминг. Приемы новостного менеджмента в практике организации событий.

Кейтеринг, логистика и правовые аспекты Логистика. Кейтеринг. Управление каналами распространения билетов, приглашениями на мероприятия. Оценка и план логистики. Этика и правовые аспекты организации мероприятия. Страхование и юридические вопросы.

Профессиональные отечественные и зарубежные ассоциации индустрии событий (НАОМ, АЕО, АФО, NOEA). Информационный менеджмент мероприятия. Современные информационные технологии в событийном менеджменте (профессиональные интернет-каталоги, сервисы тайм-трекинга, групповой работы, управления электронной почтой, проведения вебинаров и видеоконференций, Интернет-трансляции, QRкоды, рассылки приглашений и продажи билетов, продвижения онлайн события, создания мультимедийных презентаций, онлайн-планировщики, мобильные приложения (Eventum), event-виджеты к блогам).

Тема 2.2. Экономические аспекты управления событийным мероприятием в индустрии туризма и гостеприимства

Перечень изучаемых элементов содержания: Техническое обеспечение мероприятия. Свет и звук. Проекционная техника, аудио и видеосъемка. Неэлектрические устройства. Как работать с техническими подрядчиками. Приглашение артистов и VIP-гостей, обеспечение безопасности. Правила составления шоу программы. Как работать с VIP гостем. Букинговые и концертные агентства. Райдеры и гонорары артистов. Обеспечение безопасности. Четыре скорости удачного мероприятия (А. Шумович, А. Берлов): интрига, «включение», эмоции, коммуникация. Финансовое управление мероприятием. Факторы, влияющие на бюджет. Формирование цены на услуги событийного менеджмента. Гонорар eventагентства. Расходы и доходы. Пути снижения расходов. (Зарплаты). Техника безопасности. Охрана. Элементы и категории контроля. Тренды в событийном менеджменте. Социальные тренды и влияние на событие. 8 Признание событийного менеджмента как профессии. Рост «событийной» отрасли. Событийный франчайзинг. Расширение знаний и научных исследований в области событийного менеджмента. Адаптация событийным менеджментом опыта менеджмента окружающей среды. Увеличение вовлеченности государства в практику организации событий. Сценарий, оформление пространства, подарки. Зоны пространства мероприятия, шести- ступенчатая структура мероприятия, подарки на мероприятии, VIP-подарки. Материальные и нематериальные подарки. Оценка влиятельности события. Анализ результатов события. Типы исследований по результатам проведения события. Оценка символического влияния события (Graham Berridge). Социально-экономические, политические, экономические результаты мероприятия (события). Составление отчета о проведенном мероприятии. Условия, влияющие на выявление критериев оценки мероприятия. Зарубежные методики оценки эффективности мероприятий. Риски в событийном менеджменте. Основные риски и ошибки мероприятий. Финансовые риски и способы их нейтрализации. Запас прочности мероприятия. Риски, связанные с персоналом и партнерами.

Тема 2.3. Методы креатива в event-маркетинге

Перечень изучаемых элементов содержания: Event-маркетинг: близкие категории. Понятие событийный маркетинг. Событие в event-маркетинге. Event-маркетинг в системе интегрированных маркетинговых коммуникаций (ИМК). Интеграция внутренней и внешней маркетинговой среды. Интеграция различных видов маркетинговых коммуникаций. Краткая история российского event-бизнеса. Виды event-компаний. Виды и формы событий. Критерии классификации событий. Принципы успешности событий. Единство и ограниченность времени и пространства. Принцип аттракциона. Взаимность обмена. Ритуальность действия. Принцип субъективности. Принцип драматизации. «Событие» предполагает креатив. Это отделяет его от «мероприятия». Бенчмаркинг в создании концепций специальных мероприятий. Применение метода бенчмаркинга. Наиболее распространённые типы креативных идей в event-маркетинге. Нестандартный объект в привычном пространстве. Прямая ассоциация. Выделение аспекта повседневности. Объединение культурных практик. Событийный потенциал бренда.

Тема 2.4 Инструменты событийного маркетинга и MICE-индустрия

Перечень изучаемых элементов содержания: Технологии событийного маркетинга. Прямой маркетинг, телемаркетинг, мобильный маркетинг на службе у событийного маркетинга. Достоинства применения инструментов событийного маркетинга. Шок- промоушн. Игровой промоушн. Определение MICE. Индустрия деловых встреч (meetings). Организация поощрительных поездок, мероприятий (incentive).

ПРАКТИЧЕСКОЕ ЗАДАНИЕ К РАЗДЕЛУ 2

Форма практического задания: презентация

Проект событийного мероприятия

Перечень разделов для проекта к темам раздела 2:

1. Название мероприятия. 2. Дата, место проведения, целевая аудитория. 3. Цели и задачи мероприятия. 1. Подготовка мероприятия. Первичные и вторичные исследования. 2. Планирование мероприятия. Планирование ресурсов и распределение работ. 3. Работа с подрядчиками. Бронирование зала. Заполняемость и способы рассадки. 1. Управление мероприятием. Организационный аспект. 2. Типовая структура оперативного штаба управления. 3. Этапы новостного менеджмента. Фрейминг. Современные информационные технологии в событийном менеджменте (профессиональные интернет-каталоги, сервисы тайм-трекинга, групповой работы, управления электронной почтой, проведения вебинаров и видеоконференций, Интернет- трансляции, QRкоды, рассылки приглашений и продажи билетов. продвижения онлайн события, создания мультимедийных презентаций, онлайн планировщики, мобильные приложения (Eventum), event-виджеты к блогам).и мероприятия. 1. Техническое обеспечение мероприятия. Свет и звук. 2. Проекционная техника, аудио и видеосъемка. Неэлектрические устройства. 3. Как работать с техническими подрядчиками. 1. Финансовое управление мероприятием. Факторы, влияющие на бюджет. 2. Формирование цены на услуги событийного менеджмента. Гонорар event-агентства. Расходы и доходы. Пути снижения расходов. 3. Тренды в событийном менеджменте. Социальные тренды и влияние на событие. Сценарий, оформление пространства, подарки.

РУБЕЖНЫЙ КОНТРОЛЬ К РАЗДЕЛУ 2: форма рубежного контроля – презентация

Составить план продвижения и маркетинга событийного мероприятия, разработанного в рамках практического задания к разделу 2 (виды и способы продвижения, график, затраты, ожидаемые результаты)

РАЗДЕЛ 3. УЧЕБНО-МЕТОДИЧЕСКОЕ ОБЕСПЕЧЕНИЕ САМОСТОЯТЕЛЬНОЙ РАБОТЫ ОБУЧАЮЩИХСЯ ПО ДИСЦИПЛИНЕ (МОДУЛЮ)

3.1. Виды самостоятельной работы обучающихся по дисциплине (модулю)

Очной формы обучения

Раздел, тема	Количество часов	Вид самостоятельной работы
Модуль 1. (семестр 1)		
Раздел 1. Теоретические аспекты событийных мероприятий в экономике	6	Подготовка реферата/эссе
	6	Самостоятельное изучение материала раздела
Раздел 2. Событийный менеджмент и маркетинг в туризме	5	Подготовка презентации
	10	Самостоятельное изучение материала раздела
Общий объем по модулю/семестру, часов	27	
Общий объем по дисциплине (модулю), часов	27	

Очно-заочной формы обучения

Раздел, тема	Количество часов	Вид самостоятельной работы
Модуль 1. (семестр 1)		
Раздел 1. Теоретические	10	Подготовка реферата/эссе

аспекты событийных мероприятий в экономике	10	Самостоятельное изучение материала раздела
Раздел 2. Событийный менеджмент и маркетинг в туризме	9	Подготовка презентации
	10	Самостоятельное изучение материала раздела
Общий объем по модулю/семестру, часов	39	
Общий объем по дисциплине (модулю), часов	39	

Заочной формы обучения

Раздел, тема	Количество часов	Вид самостоятельной работы
Модуль 1. (курс 2 сессия 1-2)		
Раздел 1. Теоретические аспекты событийных мероприятий в экономике	15	Подготовка реферата/эссе
	15	Самостоятельное изучение материала раздела
Раздел 2. Событийный менеджмент и маркетинг в туризме	15	Подготовка презентации
	15	Самостоятельное изучение материала раздела
Общий объем по модулю/семестру, часов	60	
Общий объем по дисциплине (модулю), часов	60	

3.2. Задания для самостоятельной работы

Задания для самостоятельной работы к Разделу 1 Вопросы для самостоятельной работы к Разделу 1

1. Пресс-конференции.
2. Корпоративные события.
3. Спонсорство и благотворительность.
4. Измерение результатов.
5. Результат и его измерение зависят от поставленной цели.
6. Цели и критерии измерения результатов.

Перечень тем рефератов/ эссе к Разделу 1:

1. Понятие «мероприятие» и «событие»: сходства и отличия. 2. «Естественные» и «Искусственные» события. 3. Исключительность события. 4. Дизайн места проведения мероприятия. Дизайн сервиса. Гастрономический дизайн. Музыка. Свет. 5. Виды распределения работ (по проектам, по функциям). 6. Временный персонал. 7. Новостной менеджмент как часть процесса управления событием. 8. Типы, критерии и структура новости. 9. Этика и правовые аспекты организации события. 10. Профессиональные отечественные и зарубежные ассоциации индустрии событий (НАОМ, АЕО, АФО, NOEA). 11. Приглашение артистов и VIP-гостей, обеспечение безопасности. 12. Четыре скорости удачного мероприятия (А. Шумович, А. Берлов): интрига, «включение», эмоции, коммуникация. 13. Признание событийного менеджмента как профессии. 14. Событийный франчайзинг. 15. Адаптация событийным менеджментом опыта менеджмента окружающей среды.

Литература для самостоятельного изучения к Разделу 1.

Основная литература

1. Инновационный маркетинг : учебник для вузов / С. В. Карпова [и др.] ; под общей редакцией С. В. Карповой. — 2-е изд., перераб. и доп. — Москва : Издательство Юрайт, 2023. — 474 с. —

(Высшее образование). — ISBN 978-5-534-13282-3. — Текст : электронный // Образовательная платформа Юрайт [сайт]. — URL: <https://urait.ru/bcode/510978>

2. Скобкин, С. С. Менеджмент в туризме : учебник и практикум для вузов / С. С. Скобкин. — 2-е изд., испр. и доп. — Москва : Издательство Юрайт, 2024. — 366 с. — (Высшее образование). — ISBN 978-5-534-07713-1. — Текст : электронный // Образовательная платформа Юрайт [сайт]. — URL: <https://urait.ru/bcode/539414> (дата обращения: 11.02.2024).

Дополнительная литература

1. Боголюбова, С. А. Виды и тенденции развития туризма : учебное пособие для вузов / С. А. Боголюбова. — 2-е изд., перераб. и доп. — Москва : Издательство Юрайт, 2024. — 202 с. — (Высшее образование). — ISBN 978-5-534-17765-7. — Текст : электронный // Образовательная платформа Юрайт [сайт]. — URL: <https://urait.ru/bcode/533697> (дата обращения: 11.02.2024).

2. Ивент-маркетинг: журнал // Электронная библиотека Grebennikon. - URL: <https://grebennikon.ru/journal-9.html#volume2016-2> (дата обращения: 10.02.2024). - Режим доступа: по подписке.

3. Управление проектами и программами: журнал // Электронная библиотека Grebennikon. - URL: <https://grebennikon.ru/journal-20.html#volume2023-4> (дата обращения: 10.02.2024). - Режим доступа: по подписке.

Задания для самостоятельной работы к Разделу 2 Вопросы для самостоятельной работы к Разделу 2

1. Стратегия.
2. Создание концепции мероприятия и события, ее согласование с концепцией бренда.
3. Определение идеи, сюжета мероприятия. Программа по проведению мероприятия.
4. Определение аудитории и выбор концепции мероприятия.
5. Планирование времени и его распределение. Расписание. Тематический и сценарный план.
6. Приемы новостного менеджмента в практике организации событий.
7. Работа с персоналом агентства. Виды распределения работ (по проектам, по функциям).
8. Временный персонал.
9. Логистика. Кейтеринг.
10. Управление каналами распространения билетов, приглашениями на мероприятия.
11. Оценка и план логистики. Информационный менеджмент мероприятия.
12. Правила составления шоу программы.
13. Как работать с VIP гостем. Букинговые и концертные агентства.
14. Райдеры и гонорары артистов. Обеспечение безопасности

Перечень тем рефератов/ эссе к Разделу 2:

16. Увеличение вовлеченности государства в практику организации событий.
17. Типы исследований по результатам проведения события.
18. Оценка символического влияния события (Graham Berridge).
19. Условия, влияющие на выявление критериев оценки мероприятия.
20. Зарубежные методики оценки эффективности мероприятий.
21. Интеграция различных видов маркетинговых коммуникаций.
22. Виды и формы событий. Критерии классификации событий.
23. Краткая история российского event-бизнеса.
24. Виды event-компаний.
25. Нестандартный объект в привычном пространстве. Прямая ассоциация. Выделение аспекта повседневности. Объединение культурных практик. Событийный потенциал бренда.
26. Отличия спонсорства, благотворительности, меценатства.
27. Спонсорство как инструмент бизнеса.
28. Повышение эффективности спонсорства.
29. Повышение узнаваемости – статистика.
30. Паблицити – количество и качество.
31. Эмоциональная реакция участников – анализ отзывов, наблюдение во время события.
32. Обучение, командообразование – навыки и знания, новые ролевые позиции.
33. Индустрия деловых встреч (meetings).

Литература для самостоятельного изучения к Разделу 2.

Основная литература

1. Инновационный маркетинг : учебник для вузов / С. В. Карпова [и др.]; под общей редакцией С. В. Карповой. — 2-е изд., перераб. и доп. — Москва : Издательство Юрайт, 2023. — 474 с. — (Высшее образование). — ISBN 978-5-534-13282-3. — Текст : электронный // Образовательная платформа Юрайт [сайт]. — URL: <https://urait.ru/bcode/510978>

2. Скобкин, С. С. Менеджмент в туризме : учебник и практикум для вузов / С. С. Скобкин. — 2-е изд., испр. и доп. — Москва : Издательство Юрайт, 2024. — 366 с. — (Высшее образование). — ISBN 978-5-534-07713-1. — Текст : электронный // Образовательная платформа Юрайт [сайт]. — URL: <https://urait.ru/bcode/539414> (дата обращения: 11.02.2024).

Дополнительная литература

1. Боголюбова, С. А. Виды и тенденции развития туризма : учебное пособие для вузов / С. А. Боголюбова. — 2-е изд., перераб. и доп. — Москва : Издательство Юрайт, 2024. — 202 с. — (Высшее образование). — ISBN 978-5-534-17765-7. — Текст : электронный // Образовательная платформа Юрайт [сайт]. — URL: <https://urait.ru/bcode/533697> (дата обращения: 11.02.2024).

2. Ивент-маркетинг: журнал // Электронная библиотека Grebennikon. - URL:<https://grebennikon.ru/journal-9.html#volume2016-2>(дата обращения: 10.02.2024). - Режим доступа: по подписке.

3. Управление проектами и программами: журнал // Электронная библиотека Grebennikon. - URL: <https://grebennikon.ru/journal-20.html#volume2023-4>(дата обращения: 10.02.2024). - Режим доступа: по подписке.

3.3. Методические указания к самостоятельной работе по дисциплине (модулю)

Освоение слушателями программы предполагает изучение материалов дисциплин (модулей) в ходе самостоятельной работы.

Для успешного освоения дисциплины (модуля) и достижения поставленных целей необходимо внимательно ознакомиться с рабочей программой дисциплины (модуля), доступной в электронной информационно-образовательной среде РГСУ.

Следует обратить внимание на списки основной и дополнительной литературы, на предлагаемые преподавателем ресурсы информационно-телекоммуникационной сети Интернет. Эта информация необходима для самостоятельной работы обучающегося.

Для более углубленного изучения темы задания для самостоятельной работы рекомендуется выполнять параллельно с изучением данной темы. При выполнении заданий по возможности используйте наглядное представление материала.

Самостоятельная работа включает разнообразный комплекс видов и форм работы обучающихся.

Написание реферата (доклада).

Требования к структуре реферата (доклада):

Работа должна содержать систематизацию и краткое изложение материала из не менее 5-и литературных источников (монографий, научных статей и докладов) по выбранной теме.

Основные требования к оформлению:

Структура доклада (реферата): 1) титульный лист; 2) содержание (в нем последовательно указываются названия пунктов доклада (реферата), указываются страницы, с которых начинается каждый пункт); 3) введение (формулируется суть исследуемой проблемы, обосновывается выбор темы, определяются ее значимость и актуальность, указываются цель и задачи доклада (реферата), дается характеристика используемой литературы); 4) основная часть (каждый раздел ее доказательно раскрывает исследуемый вопрос); 5) выводы и заключение (подводятся итоги или делается обобщенный вывод по теме доклада (реферата)); 6) литература.

Доклад (реферат) оформляется на одной стороне листа белой бумаги формата А4 (210x297 мм). Интервал межстрочный - полуторный. Цвет шрифта - черный. Гарнитура шрифта основного текста - «Times New Roman» или аналогичная. Кегль (размер) от 12 до 14 пунктов. Размеры полей страницы (не менее): правое 10 мм, верхнее – 15 мм, нижнее – 20 мм, левое - 25 мм. Формат абзаца: полное выравнивание («по ширине»). Отступ красной строки одинаковый по всему тексту – 15 мм. Страницы должны быть пронумерованы с учётом титульного листа (на титульном листе номер страницы не ставится). В работах используются цитаты, статистические

материалы. Эти данные оформляются в виде сносок (ссылок и примечаний). Внутритекстовые, подстрочные и затекстовые библиографические ссылки должны оформляться в соответствии с ГОСТ Р 7.0.5-2008 «Библиографическая ссылка». Общие требования и правила составления».

Реферат (доклад) сдается в бумажном и электронном виде (10 - 20 печатных страниц).

При проверке реферата (доклада) на антиплагиат - www.antiplagiat.ru - (более 50% заимствований) работа не принимается.

Выполнение тестовых заданий.

Тестовые задания содержат вопросы и 3-4 варианта ответа по базовым положениям изучаемой темы, составлены с расчетом на знания, полученные слушателями в процессе изучения темы.

Тестовые задания выполняются в письменной или электронной форме и сдаются преподавателю, ведущему дисциплину (модуль).

Написание реферата (эссе).

Эссе - вид самостоятельной исследовательской работы обучающихся, с целью углубления и закрепления теоретических знаний и освоения практических навыков. Цель эссе состоит в развитии самостоятельного творческого мышления и письменного изложения собственных мыслей. При написании эссе слушатель должен представить развернутый письменный ответ на теоретический или практический актуальный вопрос, объявленный преподавателем в аудитории непосредственно перед ее написанием. В процессе написания эссе разрешается пользоваться нормативно-правовыми актами, конспектом лекций (в печатном виде). Использование интернет-ресурсов не допускается. Темы эссе преподаватель предлагает из числа тех, которые слушатели уже рассматривали на лекциях или семинарских занятиях, исходя из содержания заданий в составе оценочных средств. По решению преподавателя, в качестве темы эссе может быть выбрана одна или несколько тем, которые могут быть распределены между слушателями по желанию.

Эссе проводится письменно, по объему не более 3-х печатных листов.

Требования к оформлению эссе:

Эссе выполняется на компьютере (гарнитура Times New Roman, шрифт 14) через 1,5 интервала с полями: верхнее, нижнее – 2; правое – 3; левое – 1,5. Отступ первой строки абзаца – 1,25. Сноски – постраничные. Таблицы и рисунки встраиваются в текст работы. При этом обязательный заголовок таблицы надо размещать над табличным полем, а рисунки сопровождать подрисуночными подписями. При включении в эссе нескольких таблиц и/или рисунков их нумерация обязательна. Обязательна и нумерация страниц. Их целесообразно проставлять внизу страницы – по середине или в правом углу. Номер страницы не ставится на титульном листе, но в общее число страниц он включается. Объем эссе, без учета приложений, не должен превышать 5 страниц. Значительное превышение установленного объема является недостатком работы и указывает на то, что слушатель не сумел отобрать и переработать необходимый материал.

Работа должна содержать собственные умозаключения по сути поставленной проблемы, включать самостоятельно проведенный анализ по сути этой проблемы, выводы, обобщающие авторскую позицию по поставленной проблеме.

РАЗДЕЛ 4. ОЦЕНОЧНЫЕ МАТЕРИАЛЫ ПО ДИСЦИПЛИНЕ (МОДУЛЮ)

4.1. Форма промежуточной аттестации обучающегося по дисциплине (модулю)

Контрольным мероприятием промежуточной аттестации обучающихся по дисциплине (модулю) является **Зачёт**, которые проводятся в **устной** форме.

4.2. Оценочные материалы, определяющие процедуры оценивания знаний, умений, навыков и (или) опыта деятельности, характеризующих этапы формирования компетенций

4.2.1. Организационные основы применения балльно-рейтинговой системы оценки успеваемости обучающихся по дисциплине (модулю)

Оценка качества освоения обучающимися дисциплины (модуля) реализуется в формате балльно-рейтинговой системы оценки успеваемости обучающихся (БРСО).

БРСО в ходе текущего контроля успеваемости и промежуточной аттестации осуществляется по 100-балльной шкале.

Академический рейтинг обучающегося по дисциплине (модулю) складывается из результатов:

- текущего контроля успеваемости (максимальный текущий рейтинг обучающегося 80 рейтинговых баллов);
- промежуточной аттестации (максимальный рубежный рейтинг обучающегося 20 рейтинговых баллов).

Условия оценки освоения обучающимся дисциплины (модуля) в формате БРСО доводятся преподавателем до сведения обучающихся на первом учебном занятии, а также размещены в свободном доступе в электронной информационно-образовательной среде Университета.

4.2.2. Проведение текущего контроля успеваемости обучающихся по дисциплине (модулю) в соответствии с балльно-рейтинговой системой оценки успеваемости обучающегося

В течение учебного семестра до промежуточной аттестации на основании утвержденной рабочей программы дисциплины (модуля) формируется текущий рейтинг обучающегося. Текущий рейтинг обучающегося складывается как сумма рейтинговых баллов, полученных им в течение учебного семестра по всем видам учебных занятий по дисциплине (модулю).

В процессе текущего контроля оцениваются следующие действия обучающегося, направленные на освоение компетенций в рамках изучения учебной дисциплины:

- академическая активность (посещаемость учебных занятий, самостоятельное изучение содержания учебной дисциплины в электронной информационно-образовательной среде, соблюдение сроков сдачи практических заданий и текущих контрольных мероприятий и др.);
- выполнение и сдача текущих и итогового практических заданий (эссе, рефераты, творческие задания, кейс-задания, расчетные задания и др., активное участие в групповых интерактивных занятиях (дискуссии и др.), защита проектов и др.);
- прохождение рубежей текущего контроля, включая соблюдение графика их прохождения в электронной информационно-образовательной среде.

Для планирования расчета текущего рейтинга обучающегося используются следующие пропорции:

Вид учебного действия	Максимальная рейтинговая оценка, баллов
академическая активность	10
практические задания	40
<i>из них: текущие практические задания</i>	20
<i>итоговое практическое задание</i>	20
рубежи текущего контроля	30
ИТОГО:	80

В течение учебного семестра по дисциплине (модулю) обучающимся должен быть накоплен текущий рейтинг не менее 52 рейтинговых баллов (65% от максимального значения текущего рейтинга).

Необходимыми условиями допуска обучающегося к промежуточной аттестации по дисциплине являются положительное прохождение обучающимся не менее 65% рубежей текущего контроля с накоплением не менее 65% максимального рейтингового балла за каждый рубеж текущего контроля и положительное выполнение итогового практического задания с накоплением не менее 65% максимального рейтингового балла, установленного за итоговое практическое задание.

Невыполнение вышеуказанных условий является текущей академической задолженностью, которая должна быть ликвидирована обучающимся до контрольного мероприятия промежуточной аттестации.

Сведения о наличии у обучающихся текущей академической задолженности, сроках и порядке добора рейтинговых баллов для её ликвидации доводятся до обучающихся педагогическим работником.

В случае неликвидации текущей академической задолженности, педагогический работник обязан во время контрольного мероприятия промежуточной аттестации поставить обучающемуся 0 рейтинговых баллов. В этом случае ликвидация текущей академической задолженности возможна в периоды проведения повторной промежуточной аттестации.

4.2.3. Проведение промежуточной аттестации обучающихся по дисциплине (модулю) в соответствии с балльно-рейтинговой системой оценки успеваемости обучающегося

Промежуточная аттестация по дисциплине (модулю) проводится в соответствии с Положением о промежуточной аттестации обучающихся по основным профессиональным образовательным программам в Российском государственном социальном университете и Положением о балльно-рейтинговой системе оценки успеваемости обучающихся по основным профессиональным образовательным программам в Российском государственном социальном университете в действующей редакции.

На промежуточную аттестацию отводится 20 рейтинговых баллов.

Ответы обучающегося на контрольном мероприятии промежуточной аттестации оцениваются педагогическим работником по 20 - балльной шкале, а итоговая оценка по дисциплине (модулю) выставляется по системе зачтено/не зачтено для зачета.

Критерии выставления оценки определяются Положением о балльно-рейтинговой системе оценки успеваемости обучающихся по основным профессиональным образовательным программам высшего образования - программам бакалавриата, программам специалитета, программам магистратуры в Российском государственном социальном университете.

В процессе определения рубежного рейтинга обучающегося используется следующая шкала:

Рубежный рейтинг	Критерии оценки освоения обучающимся учебной дисциплины в ходе контрольных мероприятий промежуточной аттестации
19-20 рейтинговых баллов	обучающийся глубоко и прочно усвоил программный материал, исчерпывающе, последовательно, грамотно и логически стройно его излагает, тесно увязывает с задачами и будущей деятельностью, не затрудняется с ответом при видоизменении задания, свободно справляется с задачами и практическими заданиями, правильно обосновывает принятые решения, умеет самостоятельно обобщать и излагать материал, не допуская ошибок

16-18 рейтинговых баллов	обучающийся твердо знает программный материал, грамотно и по существу излагает его, не допуская существенных неточностей в ответе на вопрос, может правильно применять теоретические положения и владеет необходимыми умениями и навыками при выполнении практических заданий
13-15 рейтинговых баллов	обучающийся освоил основной материал, но не знает отдельных деталей, допускает неточности, недостаточно правильные формулировки, нарушает последовательность в изложении программного материала и испытывает затруднения в выполнении практических заданий
1-12 рейтинговых баллов	обучающийся не знает значительной части программного материала, допускает существенные ошибки, с большими затруднениями выполняет практические задания
0 рейтинговых баллов	не аттестован

4.3. Перечень заданий для проведения текущей и промежуточной оценки знаний, умений, навыков и (или) опыта деятельности, характеризующих этапы формирования компетенций

4.3.1. Оценочные материалы для проведения текущей аттестации и рубежного контроля, обучающихся по дисциплине (модулю)

Перечень вопросов рубежного контроля и текущей аттестации

№ п/п	Контролируемые разделы (темы), дисциплины	Код контролируемой компетенций	Форма рубежного контроля	Вопросы/задания рубежного контроля
1	Раздел 1. Теоретические основы событийных мероприятий	ОПК 4	Контрольная работа	Задание 1 Отметьте какого типа выставок не существует: а) многопрофильные б) специализированные в) отраслевые г) межотраслевые Задание 2 Заполните пробелы в высказывании « МICE – это область ____ туризма, связанная с проведением ____ мероприятий»: а) делового туризма / корпоративных мероприятий б) событийного туризма / корпоративных мероприятий в) событийного туризма / специальных мероприятий г) активного туризма / специальных мероприятий
			Контрольная работа	Задание 1 Правило «семи Н» - обеспечение нашего потребителя нужном ему товаром в необходимом количестве с необходимым качеством в нужном месте в нужное время с наилучшими затратами относится к: а) событийному маркетингу б) событийному менеджменту в) сервисной логистике Задание 2 Игровой кейс: «Форум «Евростар». Вопросы для обсуждения: Доходы и расходы. Оптимизация расходов; Примеры расчетов бюджета мероприятия; Контроль результатов и затрат на разработку и реализацию проекта; Гонорар eventагентства
2.	Раздел 2. Событийный менеджмент и маркетинг	ОПК 4	Контрольная работа	Задание 1 Как называются мероприятия для партнеров, клиентов, дилеров и дистрибьюторов: а) Trade events б) Special events в) Corporate events Задание 2 Подготовиться и принять участие в дискуссии по следующим проблемам: Формулирование целей и задач мероприятия для его участников; Время и темп исполнения; Планирование ресурсов и распределение работ; Планирование хода мероприятия и оперативного управления; Примеры составления проектных документов (check-list, монтажный лист, сценарный план, detailed plan)
			Контрольная работа	Задание 1 Для рынка МICE-индустрии свойственно: а) преимущество покупателей перед поставщиком б) преимущество поставщика перед покупателем в) отсутствие преимущества покупателя перед поставщиком и поставщика перед покупателем Задание 2 Подобрать необходимую информацию и принять участие в подготовке и обсуждении проекта «Развитие eventтуризма на территории Московской области». Вопросы для обсуждения: Создание концепции мероприятия; Генерирование идей, брейнсторм, определение темы, сюжета мероприятия; Проведение реального брейнсторма, подведение итогов - документирование идей

4.3.2. Оценочные материалы для проведения промежуточной аттестации обучающихся по дисциплине (модулю)

Вопросы/задания для проведения промежуточной аттестации обучающихся по дисциплине (модулю)

Коды контролируемой компетенций	Вопросы /задания
ОПК-4	<p>МІСЕ индустрия: понятие, цели, тенденции</p> <p>Ассортимент продуктов и напитков, используемых при проведении событийного мероприятия.</p> <p>Бюджет специального события. Прямые и накладные расходы.</p> <p>Виды кейтеринга.</p> <p>Вопросы ответственности: в случае отмены мероприятия, предварительной</p> <p>Вспомогательные средства менеджмента событийных мероприятий: регистратор проекта, протоколы.</p> <p>Выбор партнеров при разработке событийного мероприятия.</p> <p>Значение маркетинга в менеджменте культурно-досуговой деятельности.</p> <p>Изучение рынка событийных мероприятий.</p> <p>Инструменты событийного маркетинга. Принципы успешности событий</p> <p>Инфраструктура обеспечения питанием (оснащение, центральный склад, сервис). Хранение продуктов питания.</p> <p>Инфраструктура событийного мероприятия: место проведения, безопасность, персонал для инфраструктуры.</p> <p>Использование на мероприятии наличных денег или талонов.</p> <p>Как соотносятся друг с другом событийный менеджмент и Кейтеринг и формирование цен.</p> <p>Кейтеринг, логистика и формирование цен.</p> <p>Контроллинг во время проведения мероприятия.</p> <p>Контроль, документирование результатов, менеджмент жалоб и рисков, планирование на случай ЧП.</p> <p>Концепция событийных мероприятий: классификация мероприятий, участники, посетители, оценка и управление, характер мероприятия.</p> <p>Креатив, бейчмаркинг и типы креативных идей в событийном</p> <p>Креативные техники - мозговой штурм и морфологический метод.</p> <p>Маркетинг в менеджменте событийных мероприятий (event-менеджменте): маркетинг-микс, т.е. система 5P (product=people, price, place, promotion, prediction).</p> <p>маркетинге.</p> <p>Менеджмент событийных мероприятий как проект: фазы проекта, виды деятельности в менеджменте, управление рисками, цель и прибыль.</p> <p>Обеспечение экологичности событийного мероприятия.</p> <p>Области использования событийных мероприятий.</p> <p>Организация обслуживания своими силами и с привлечением сторонних организаций, составление договора.</p> <p>Организация общественного питания и логистика товаров.</p> <p>Организация приезда, ночевки, отъезда.</p> <p>Планирование мероприятия: содержание планирования; моделирование процесса, принятие решений.</p> <p>Подбор партнеров и персонала для специального события</p>

	<p>Подбор персонала для событийного мероприятия. Понятие событийного мероприятия, его основное содержание. Правовые отношения в менеджменте событийных мероприятий. Приглашение артистов и VIP-гостей. Райдеры и гонорары. продажи билетов. Работа с информацией при разработке событийного мероприятия. Работа с информацией. Этапы новостного менеджмента Расчет величины залога. Руководство сотрудниками: работа в команде, мотивация, коммуникация. событийный маркетинг. Достоинства событийного маркетинга Современные тенденции выставочной индустрии Стратегические факторы, влияющие на успешное проведение мероприятия Сущность и отличительные признаки специального события Сущность контроллинга в менеджменте событийных мероприятий. Сущность событийного мероприятия, его характеристики. Сферы планирования мероприятий - служебная, общественная, частная. Текущие тренды в событийном менеджменте и событийном туризме. Техники принятия решений: метод практической ценности и таблица решений. Финансовые риски, эксплуатационные риски, правовые риски. Страхование. Финансовые, эксплуатационные и правовые риски специального события. Страхование.</p>
	<p>Проект-менеджмент: треугольник проекта - результат, ресурсы, сроки. Планирование проекта: планирование времени, ресурсов, затрат и персонала. План маркетинговых мероприятий Планирование маркетинга. Этапы планирования событийного мероприятия. Этапы планирования специального события Структурный план проекта.</p>

РАЗДЕЛ 5. УСЛОВИЯ РЕАЛИЗАЦИИ ДИСЦИПЛИНЫ (МОДУЛЯ)

5.1. Перечень основной и дополнительной учебной литературы для освоения дисциплины (модуля)

5.1.1. Основная литература

1. Инновационный маркетинг : учебник для вузов / С. В. Карпова [и др.] ; под общей редакцией С. В. Карповой. — 2-е изд., перераб. и доп. — Москва : Издательство Юрайт, 2023. — 474 с. — (Высшее образование). — ISBN 978-5-534-13282-3. — Текст : электронный // Образовательная платформа Юрайт [сайт]. — URL: <https://urait.ru/bcode/510978>
2. Скобкин, С. С. Менеджмент в туризме : учебник и практикум для вузов / С. С. Скобкин. — 2-е изд., испр. и доп. — Москва : Издательство Юрайт, 2024. — 366 с. — (Высшее образование). — ISBN 978-5-534-07713-1. — Текст : электронный // Образовательная платформа Юрайт [сайт]. — URL: <https://urait.ru/bcode/539414> (дата обращения: 11.02.2024).

5.1.2 Дополнительная литература

1. Боголюбова, С. А. Виды и тенденции развития туризма : учебное пособие для вузов / С. А. Боголюбова. — 2-е изд., перераб. и доп. — Москва : Издательство Юрайт, 2024. — 202 с. —

(Высшее образование). — ISBN 978-5-534-17765-7. — Текст : электронный // Образовательная платформа Юрайт [сайт]. — URL: <https://urait.ru/bcode/533697> (дата обращения: 11.02.2024).

2. Ивент-маркетинг: журнал // Электронная библиотека Grebennikon. - URL: <https://grebennikon.ru/journal-9.html#volume2016-2> (дата обращения: 10.02.2024). - Режим доступа: по подписке.

3. Управление проектами и программами: журнал // Электронная библиотека Grebennikon. - URL: <https://grebennikon.ru/journal-20.html#volume2023-4> (дата обращения: 10.02.2024). - Режим доступа: по подписке.

5.2 Перечень ресурсов информационно-коммуникационной сети «Интернет», необходимых для освоения дисциплины (модуля)

№№	Название электронного ресурса	Описание электронного ресурса	Используемый для работы адрес
1.	ЭБС «Университетская библиотека онлайн»	Электронная библиотека, обеспечивающая доступ высших и средних учебных заведений, публичных библиотек и корпоративных пользователей к наиболее востребованным материалам по всем отраслям знаний от ведущих российских издательств	http://biblioclub.ru/
2.	Научная электронная библиотека eLIBRARY.ru	Крупнейший российский информационно-аналитический портал в области науки, технологии, медицины и образования, содержащий рефераты и полные тексты более 34 млн научных публикаций и патентов	http://elibrary.ru/
3.	Образовательная платформа Юрайт	Электронно-библиотечная система для ВУЗов, ССУЗов, обеспечивающая доступ к учебникам, учебной и методической литературе по различным дисциплинам.	https://urait.ru/
4.	База данных "EastView"	Полнотекстовая база данных периодических изданий	https://dlib.eastview.com
5.	Электронная библиотека "Grebennikon"	Библиотека предоставляет доступ более чем к 30 журналам, выпускаемых Издательским домом "Гребенников".	https://grebennikon.ru/

5.3 Методические указания для обучающихся по освоению дисциплины (модуля)

Освоение обучающимся дисциплины (модуля) предполагает изучение материалов дисциплины (модуля) на аудиторных занятиях и в ходе самостоятельной работы. Аудиторные занятия проходят в форме лекций, семинаров, практических занятий.

При подготовке к аудиторным занятиям необходимо помнить особенности каждой формы его проведения.

Подготовка к учебному занятию лекционного типа заключается в следующем.

С целью обеспечения успешного обучения обучающийся должен готовиться к лекции, поскольку она является важнейшей формой организации учебного процесса, поскольку:

- знакомит с новым учебным материалом;
- разъясняет учебные элементы, трудные для понимания;
- систематизирует учебный материал;
- ориентирует в учебном процессе.

С этой целью:

- внимательно прочитайте материал предыдущей лекции;

- ознакомьтесь с учебным материалом по учебнику и учебным пособиям с темой прочитанной лекции;
- внесите дополнения к полученным ранее знаниям по теме лекции на полях лекционной тетради;
- запишите возможные вопросы, которые вы зададите лектору на лекции по материалу изученной лекции;
- постарайтесь уяснить место изучаемой темы в своей подготовке;
- узнайте тему предстоящей лекции (по тематическому плану, по информации лектора) и запишите информацию, которой вы владеете по данному вопросу.

Подготовка к занятию семинарского типа

При подготовке и работе во время проведения занятий семинарского типа следует обратить внимание на следующие моменты: на процесс предварительной подготовки, на работу во время занятия, обработку полученных результатов, исправление полученных замечаний.

Предварительная подготовка к учебному занятию семинарского типа заключается в изучении теоретического материала в отведенное для самостоятельной работы время, ознакомление с инструктивными материалами с целью осознания задач практического занятия, техники безопасности при работе с приборами, веществами.

Работа во время проведения учебного занятия семинарского типа включает:

- консультирование студентов преподавателями и вспомогательным персоналом с целью предоставления исчерпывающей информации, необходимой для самостоятельного выполнения предложенных преподавателем задач;
- самостоятельное выполнение заданий согласно обозначенной учебной программой тематики.

Обработка, обобщение полученных результатов проводится обучающимися самостоятельно или под руководством преподавателя (в зависимости от степени сложности поставленных задач). В результате оформляется индивидуальный отчет. Подготовленная к сдаче на контроль и оценку работа сдается преподавателю. Форма отчетности может быть письменная, устная или две одновременно. Главным результатом в данном случае служит получение положительной оценки по каждому практическому занятию. Это является необходимым условием при проведении рубежного контроля и допуска к зачету и экзамену. При получении неудовлетворительных результатов обучающийся имеет право в дополнительное время пересдать преподавателю работу до проведения промежуточной аттестации.

5.4 Информационно-технологическое обеспечение образовательного процесса по дисциплины (модуля)

5.4.1. Средства информационных технологий

1. Персональные компьютеры;
2. Средства доступа в Интернет;
3. Проектор.

5.4.2. Лицензионное и свободно распространяемое программное обеспечение, в том числе отечественного производства:

1. Операционная система: Astra Linux SE
2. Пакет офисных программ: LibreOffice
3. Справочная система Консультант+

4. Okular или Acrobat Reader DC
5. Ark или 7-zip
6. User Gate
7. TrueConf (client)

5.4.3. Информационные справочные системы и профессиональные базы данных

№№	Название электронного ресурса	Описание электронного ресурса	Используемый для работы адрес
1.	ЭБС «Университетская библиотека онлайн»	Электронная библиотека, обеспечивающая доступ высших и средних учебных заведений, публичных библиотек и корпоративных пользователей к наиболее востребованным материалам по всем отраслям знаний от ведущих российских издательств	http://biblioclub.ru/
2.	Научная электронная библиотека eLIBRARY.ru	Крупнейший российский информационно-аналитический портал в области науки, технологии, медицины и образования, содержащий рефераты и полные тексты более 34 млн научных публикаций и патентов	http://elibrary.ru/
3.	Образовательная платформа Юрайт	Электронно-библиотечная система для ВУЗов, ССУЗов, обеспечивающая доступ к учебникам, учебной и методической литературе по различным дисциплинам.	https://urait.ru/
4.	База данных "EastView"	Полнотекстовая база данных периодических изданий	https://dlib.eastview.com
5.	Электронная библиотека "Grebennikon"	Библиотека предоставляет доступ более чем к 30 журналам, выпускаемых Издательским домом "Гребенников".	https://grebennikon.ru/

5.5. Материально-техническое обеспечение образовательного процесса по дисциплине (модулю)

Для изучения дисциплины (модуля) используются:

Учебная аудитория для лекционных занятий оснащена специализированной мебелью (стол для преподавателя, парты, стулья, доска для написания мелом), техническими средствами обучения (проектор, экран, звуковое оборудование, компьютер, имеющий доступ в Интернет), а также, при необходимости, демонстрационными печатными пособиями.

Учебная аудитория для практических занятий: оснащена специализированной мебелью (стол для преподавателя, парты, стулья, доска для написания мелом); техническими средствами обучения (проектор, экран, звуковое оборудование, компьютер, имеющий доступ в Интернет), а также, при необходимости, демонстрационными печатными пособиями.

Помещения для самостоятельной работы обучающихся: оснащены специализированной мебелью (парты, стулья) техническими средствами обучения (персональные компьютеры с доступом в сеть Интернет и обеспечением доступа в электронно-информационную среду университета, программным обеспечением).

5.6. Образовательные технологии

При реализации дисциплины (модуля) применяются различные образовательные технологии, в том числе технологии электронного обучения.

Освоение дисциплины (модуля) предусматривает использование в учебном процессе активных и интерактивных форм проведения учебных занятий в форме деловых и ролевых игр, разбор конкретных ситуаций, психологические и иные тренинги, в сочетании с внеаудиторной работой с целью формирования и развития **профессиональных** навыков обучающихся.

При освоении дисциплины (модуля) предусмотрено применением электронного обучения и дистанционных образовательных технологий.

Учебные часы дисциплины (модуля) предусматривают классическую контактную работу преподавателя с обучающимся в аудитории и контактную работу посредством электронной информационно-образовательной среды в синхронном и асинхронном режиме (вне аудитории) посредством применения возможностей компьютерных технологий (электронная почта, электронный учебник, тестирование, вебинар, видеофильм, презентация, форум и др.).

В рамках дисциплины (модуля) предусмотрены встречи с руководителями и работниками организаций, деятельность которых связана с *направленностью* реализуемой основной профессиональной образовательной программы.

ЛИСТ РЕГИСТРАЦИИ ИЗМЕНЕНИЙ

№ п/п	Содержание изменения	Реквизиты документа об утверждении изменения	Дата введения изменения
1.	Рабочая программа дисциплины (модуля) актуализирована	Протокол заседания кафедры № 7 от «27» февраля 2024 года	01.09.2024
2.			
3.			
4.			




**Министерство науки и высшего образования Российской Федерации
Федеральное государственное бюджетное образовательное учреждение
высшего образования
«Российский государственный социальный университет»**

УТВЕРЖДАЮ

Директор Высшей школы индустрии
гостеприимства, впечатлений и социального
креатива (институт)

К.К. Поздняков

 / К.К. Поздняков

29 февраля 2024 г.

РАБОЧАЯ ПРОГРАММА ДИСЦИПЛИНЫ (МОДУЛЬ)

УПРАВЛЕНИЕ КЛИЕНТСКИМ ОПЫТОМ В ИНДУСТРИИ ВПЕЧАТЛЕНИЙ

Направление подготовки

«43.04.02 Туризм»

Направленность

«Стратегическое управление туристскими проектами»

**ОБРАЗОВАТЕЛЬНАЯ ПРОГРАММА ВЫСШЕГО ОБРАЗОВАНИЯ - ПРОГРАММА
МАГИСТРАТУРЫ**

Форма обучения

Очная, очно-заочная, заочная

Москва 2024

Рабочая программа дисциплины (модуля) «Управление клиентским опытом в индустрии впечатлений» разработана на основании федерального государственного образовательного стандарта высшего образования – *магистратуры* по направлению подготовки 43.04.02 *Туризм*, утвержденного приказом Министерства образования и науки Российской Федерации от 15.06.2017г № 556, учебного плана по основной профессиональной образовательной программе высшего образования - программы *магистратуры* по направлению подготовки 43.04.02 *Туризм* (далее – «ОПОП»).

Рабочая программа дисциплины (модуля) «Управление клиентским опытом в индустрии впечатлений» разработана рабочей группой в составе:

канд. геогр. наук, доцента Шевченко Е.М.

Рабочая программа дисциплины (модуля) обсуждена и утверждена на заседании кафедры

Сервис-дизайна в индустрии туризма и гостеприимства

(наименование кафедры)

Протокол № 7 от «27» февраля 2024 года

Заведующий кафедрой

канд.геогр.наук, доцент



В.Ш. Хетагурова

(подпись)

СОДЕРЖАНИЕ

РАЗДЕЛ 1. ПАСПОРТ РАБОЧЕЙ ПРОГРАММЫ ДИСЦИПЛИНЫ (МОДУЛЯ)	4
1.1 Цель и задачи дисциплины (модуля).....	4
1.2 Планируемые результаты обучения по дисциплине (модулю) в рамках планируемых результатов освоения основной профессиональной образовательной программы высшего образования – программы магистратуры соотнесенные с установленными индикаторами достижения компетенций	4
РАЗДЕЛ 2. СТРУКТУРА И СОДЕРЖАНИЕ ДИСЦИПЛИНЫ (МОДУЛЯ)	5
2.1 Объем дисциплины (модуля), включая контактную работу обучающегося с педагогическими работниками и самостоятельную работу обучающегося	5
2.2. Учебно-тематический план дисциплины (модуля)	6
2.3. Содержание дисциплины (модуля).....	8
РАЗДЕЛ 3. УЧЕБНО-МЕТОДИЧЕСКОЕ ОБЕСПЕЧЕНИЕ САМОСТОЯТЕЛЬНОЙ РАБОТЫ ОБУЧАЮЩИХСЯ ПО ДИСЦИПЛИНЕ (МОДУЛЮ)	10
3.1. Виды самостоятельной работы обучающихся по дисциплине (модулю)	10
3.2. Задания для самостоятельной работы	11
3.3. Методические указания к самостоятельной работе по дисциплине (модулю)	13
РАЗДЕЛ 4. ОЦЕНОЧНЫЕ МАТЕРИАЛЫ ПО ДИСЦИПЛИНЕ (МОДУЛЮ)	15
4.1. Форма промежуточной аттестации обучающегося по дисциплине (модулю)	15
4.2. Оценочные материалы, определяющие процедуры оценивания знаний, умений, навыков и (или) опыта деятельности, характеризующих этапы формирования компетенций	15
4.2.1. Организационные основы применения балльно-рейтинговой системы оценки успеваемости обучающихся по дисциплине (модулю).....	15
4.2.2. Проведение текущего контроля успеваемости обучающихся по дисциплине (модулю) в соответствии с балльно-рейтинговой системой оценки успеваемости обучающегося	16
4.2.3. Проведение промежуточной аттестации обучающихся по дисциплине (модулю) в соответствии с балльно-рейтинговой системой оценки успеваемости обучающегося	17
4.3. Перечень заданий для проведения текущей и промежуточной оценки знаний, умений, навыков и (или) опыта деятельности, характеризующих этапы формирования компетенций.....	19
4.3.1. Оценочные материалы для проведения текущей аттестации и рубежного контроля, обучающихся по дисциплине (модулю)	19
4.3.2. Оценочные материалы для проведения промежуточной аттестации обучающихся по дисциплине (модулю).....	23
РАЗДЕЛ 5. УСЛОВИЯ РЕАЛИЗАЦИИ ДИСЦИПЛИНЫ (МОДУЛЯ)	24
5.1. Перечень основной и дополнительной учебной литературы для освоения дисциплины (модуля)	24
5.1.1. Основная литература.....	24
5.1.2. Дополнительная литература.....	Ошибка! Закладка не определена.
5.2 Перечень ресурсов информационно-коммуникационной сети «Интернет», необходимых для освоения дисциплины (модуля).....	25
5.3 Методические указания для обучающихся по освоению дисциплины (модуля).....	25
5.4 Информационно-технологическое обеспечение образовательного процесса по дисциплины (модуля).....	26
5.4.1. Средства информационных технологий	26
5.4.2. Лицензионное и свободно распространяемое программное обеспечение, в том числе отечественного производства:	26
5.4.3. Информационные справочные системы и профессиональные базы данных	26
5.5. Материально-техническое обеспечение образовательного процесса по дисциплине (модулю).....	27
5.6. Образовательные технологии	27
ЛИСТ РЕГИСТРАЦИИ ИЗМЕНЕНИЙ	29

РАЗДЕЛ 1. ПАСПОРТ РАБОЧЕЙ ПРОГРАММЫ ДИСЦИПЛИНЫ (МОДУЛЯ)

1.1 Цель и задачи дисциплины (модуля)

Цель дисциплины (модуля) заключается в получении обучающимися теоретических знаний в области основных положений организации клиентского опыта, а также умение использовать на практике полученные знания при совершенствовании и укреплении конкурентных преимуществ предприятия путем повышения уровня обслуживания потребителей с последующим применением в профессиональной сфере.

Задачи дисциплины (модуля):

- сформировать целостное представление о формировании клиентоориентированного подхода к бизнесу в условиях быстро меняющейся среды бизнеса;
- сформировать практические навыки, необходимые специалисту по туризму по управлению клиентским опытом на различных уровнях управления.

1.2 Планируемые результаты обучения по дисциплине (модулю) в рамках планируемых результатов освоения основной профессиональной образовательной программы высшего образования – программы *магистратуры* соотнесенные с установленными индикаторами достижения компетенций

Процесс освоения дисциплины (модуля) направлен на формирование у обучающихся следующих компетенций ОПК-3 в соответствии с учебным планом.

В результате освоения дисциплины (модуля) обучающийся должен демонстрировать следующие результаты:

Категория компетенций (при наличии)	Код компетенции Формулировка компетенции	Код и наименование индикатора достижения компетенции	Результаты обучения
Качество	ОПК-3 Способен разрабатывать и внедрять системы управления качеством услуг в сфере туризма	ОПК-3.1. Разрабатывает и внедряет системы менеджмента качества в соответствии с национальными и международными стандартами качества. ОПК-3.2. Оценивает качество оказания услуг в сфере туризма в соответствии со стандартами деятельности туристских предприятий, гостиниц и иных средств размещения, с учетом мнения потребителей и других заинтересованных сторон. ОПК-3.3. Внедряет системы управления качеством на предприятиях сферы туризма.	<i>Знать: системы менеджмента качества в соответствии с национальными и международными стандартами качества Уметь: оценивать качество оказания услуг в сфере туризма в соответствии со стандартами деятельности туристских предприятий, гостиниц и иных средств размещения, с учетом мнения потребителей и других заинтересованных сторон</i>

РАЗДЕЛ 2. СТРУКТУРА И СОДЕРЖАНИЕ ДИСЦИПЛИНЫ (МОДУЛЯ)

2.1 Объем дисциплины (модуля), включая контактную работу обучающегося с педагогическими работниками и самостоятельную работу обучающегося

Общая трудоемкость дисциплины (модуля) составляет 2 зачетных единиц.

Очная форма обучения

Вид учебной работы	Всего часов	Семестры			
		2			
Контактная работа обучающихся с педагогическими работниками	36	36			
Лекционные занятия	12	12			
<i>из них: в форме практической подготовки</i>					
Практические занятия	24	24			
<i>из них: в форме практической подготовки</i>					
Консультации					
<i>из них: в форме практической подготовки</i>					
Самостоятельная работа обучающихся	27	27			
Контроль промежуточной аттестации	9	9			
Форма промежуточной аттестации	Зачёт	зачет			
ОБЪЕМ ДИСЦИПЛИНЫ (МОДУЛЯ) В ЧАСАХ	72	72			

Очно-заочная форма обучения

Вид учебной работы	Всего часов	Семестры			
		1			
Контактная работа обучающихся с педагогическими работниками	24	24			
Лекционные занятия	6	6			
<i>из них: в форме практической подготовки</i>					
Практические занятия	18	18			
<i>из них: в форме практической подготовки</i>					
Консультации					
<i>из них: в форме практической подготовки</i>					
Самостоятельная работа обучающихся	39	39			
Контроль промежуточной аттестации	9	9			
Форма промежуточной аттестации	зачет	зачет			
ОБЪЕМ ДИСЦИПЛИНЫ (МОДУЛЯ) В ЧАСАХ	72	72			

Заочная форма обучения

Вид учебной работы	Всего часов	Курс 1		Курс 2	
		Сессия 1-2	Сессия 3-4	Сессия 1-2	Сессия 3-4
Контактная работа обучающихся с педагогическими работниками	8			8	
Лекционные занятия	4			4	
<i>из них: в форме практической подготовки</i>					
Практические занятия	4			4	
<i>из них: в форме практической подготовки</i>					

Консультации				
<i>из них: в форме практической подготовки</i>				
Самостоятельная работа обучающихся	60			60
Контроль промежуточной аттестации	4			4
Форма промежуточной аттестации	Зачёт			Зачёт
ОБЪЕМ ДИСЦИПЛИНЫ (МОДУЛЯ) В ЧАСАХ	72			72

2.2. Учебно-тематический план дисциплины (модуля)

Очной формы обучения

Раздел, тема	Виды учебной работы, академических часов									
	Всего	Самостоятельная работа	Контактная работа обучающихся с педагогическими работниками							
			Всего	Лекционные занятия <i>из них: в форме практической подготовки</i>	Практические занятия <i>из них: в форме практической подготовки</i>	Лабораторные занятия <i>из них: в форме практической подготовки</i>	Консультации <i>из них: в форме практической подготовки</i>			
Модуль 1 (Семестр 2)										
Раздел 1. Теоретические аспекты управления клиентоориентированностью	30	12	18	6		12				
Тема 1.1. Эволюция клиентоориентированности	14	6	8	2		6				
Тема 1.2. Стандарты и методы взаимодействия с клиентами и сотрудниками	16	6	10	4		6				
Раздел 2. Создание ценности управление клиентским опытом	33	15	18	6		12				
Тема 2.1. Системы операционного CRM. Разработка стратегий CRM	15	7	8	2		6				
Тема 2.2. Управление жизненным циклом клиента и целевые маркетинговые кампании	18	8	10	4		6				
Контроль промежуточной аттестации (час)	9									
<i>Форма промежуточной аттестации (указать)</i>	зачет									
Общий объем, часов	72	27	36	12		24				

Очно-заочной формы обучения

Раздел, тема	Виды учебной работы, академических часов									
	Всего	Самостоятельная работа	Контактная работа обучающихся с педагогическими работниками							
			Всего	Лекционные занятия <i>из них: в форме практической подготовки</i>	Практические занятия <i>из них: в форме практической подготовки</i>	Лабораторные занятия <i>из них: в форме практической подготовки</i>	Консультации <i>из них: в форме практической подготовки</i>			
Модуль 1 (Семестр 1)										
Раздел 1. Теоретические аспекты управления клиентоориентированностью	30	20	10	2	8					
Тема 1.1. Эволюция клиентоориентированности	15	10	5	1	4					
Тема 1.2. Стандарты и методы взаимодействия с клиентами и сотрудниками.	15	10	5	1	4					
Раздел 2. Создание ценности управление клиентским опытом	31	19	12	4	8					
Тема 2.1. Системы операционного CRM. Разработка стратегий CRM	16	10	6	2	4					
Тема 2.2. Управление жизненным циклом клиента и целевые маркетинговые кампании	19	9	10	2	8					
Контроль промежуточной аттестации (час)	9									
<i>Форма промежуточной аттестации (указать)</i>	Зачёт									
Общий объем, часов	72	39	24	6	18					

Заочной формы обучения

Раздел, тема	Виды учебной работы, академических часов		
	Всего	Самостоятельная работа	Контактная работа обучающихся с педагогическими работниками

			Всего	Лекционные занятия из них: в форме практической подготовки	Практические занятия из них: в форме практической подготовки	Лабораторные занятия из них: в форме практической подготовки	Консультации из них: в форме практической подготовки				
Модуль 1 (Курс 2 Сессия 1-2)											
Раздел 1. Теоретические аспекты управления клиентоориентированностью	34	30	4	2	2						
Тема 1.1. Эволюция клиентоориентированности	17	15	2	1	1						
Тема 1.2. Стандарты и методы взаимодействия с клиентами и сотрудниками	17	15	2	1	1						
Раздел 2. Создание ценности управление клиентским опытом	34	30	4	2	2						
Тема 2.1. Системы операционного CRM. Разработка стратегий CRM	17	15	2	1	1						
Тема 2.2. Управление жизненным циклом клиента и целевые маркетинговые кампании	17	15	2	1	1						
Контроль промежуточной аттестации (час)	4										
<i>Форма промежуточной аттестации (указать)</i>	Зачёт										
Общий объем, часов	72	60	8	4	4						

2.3. Содержание дисциплины (модуля)

РАЗДЕЛ 1. ТЕОРЕТИЧЕСКИЕ АСПЕКТЫ УПРАВЛЕНИЯ КЛИЕНТООРИЕНТИРОВАННОСТЬЮ

Перечень изучаемых элементов содержания: Клиентоориентированность - клиентоцентричность - человекоориентированность – человекоцентричность. Особенности внешних и внутренних коммуникаций на каждом этапе развития компании. Лучшие мировые практики. 7 основных принципов клиентского сервиса. Что такое стандарты и зачем они нужны? Классические стандарты. Разбор и анализ кейсов. Стандарты российских и международных компаний. Стандарты розничных сетей. Стандарты медиа компаний. Стандарты индустрии красоты и здоровья. Публичные стандарты сервиса. Процесс создания модели покупателя. Типичные ошибки, допускаемые при создании модели покупателя. Методика глубинного структурированного интервью и экспресс-интервью. Эмпатия как основа работы с клиентом. Создание карты эмпатии. методики: контрольные закупки, индекс лояльности и индекс удовлетворенности клиентов (Mystery Shopping, NPS, CSI). Преимущества и ограничения

каждого метода. Количественные и качественные исследования. Сервис-дизайн и создание карт клиентского пути (service design and customer journey mapping).

Тема 1.1. Эволюция клиентоориентированности

Перечень изучаемых элементов содержания: Клиентоориентированность - клиентоцентричность - человекоориентированность – человекоцентричность. Особенности внешних и внутренних коммуникаций на каждом этапе развития компании. Лучшие мировые практики. 7 основных принципов клиентского сервиса.

Тема 1.2. Стандарты и методы взаимодействия с клиентами и сотрудниками

Перечень изучаемых элементов содержания: Что такое стандарты и зачем они нужны? Классические стандарты. Разбор и анализ кейсов. Стандарты российских и международных компаний. Стандарты розничных сетей. Стандарты медиа компаний. Стандарты индустрии красоты и здоровья. Публичные стандарты сервиса. Процесс создания модели покупателя. Типичные ошибки, допускаемые при создании модели покупателя. Методика глубинного структурированного интервью и экспресс-интервью. Эмпатия как основа работы с клиентом. Создание карты эмпатии. **методики:** контрольные закупки, индекс лояльности и индекс удовлетворенности клиентов (Mystery Shopping, NPS, CSI). Преимущества и ограничения каждого метода. Количественные и качественные исследования. Сервис-дизайн и создание карт клиентского пути (service design and customer journey mapping). Методики, позволяющие использовать творческие и аналитические способности, мастерство установления и поддержания контакта, создание идей и решений для того, чтобы усовершенствовать процесс разработки и улучшения корпоративных сервисов и продуктов.

ПРАКТИЧЕСКОЕ ЗАДАНИЕ К РАЗДЕЛУ 1

Форма практического задания: дискуссия на темы:

Примерный список тем:

1. Понятие пользовательского опыта.
2. Надпродуктовый взгляд на современные продукто-ориентированные компании.
3. Отличие CX и UX, CX и сервисом, CX и маркетингом.
4. Актуальность CX и UX для компаний.
5. Основные понятия и принципы клиентоцентричного дизайна.
6. Омниканальный опыт. Service Design.
7. Связь с процессами, людьми, технологиями, брендом, стратегией.

РУБЕЖНЫЙ КОНТРОЛЬ К РАЗДЕЛУ 1: Форма рубежного контроля – Компьютерное тестирование. Устный опрос.

РАЗДЕЛ 2. СОЗДАНИЕ ЦЕННОСТИ УПРАВЛЕНИЕ КЛИЕНТСКИМ ОПЫТОМ

Перечень изучаемых элементов содержания: Типология создания ценности для клиентов. Инструменты создания ценности. CRM и программы лояльности. Кастомизация продуктов и услуг. Ключевые положения и инструменты Customer Experience Management (CEM). Типы клиентских данных и источники их получения. Интеграция, очистка и хранение клиентских данных. Качество и полнота клиентских данных. Стратегические аспекты CRM. Место стратегии CRM в системе стратегического планирования предприятия. Формализация целей, задач и приоритетов внедрения CRM. Основные типы аналитических инструментов для решения стратегических и тактических задач CRM. Функциональность систем о CRM для решения задач: поддержки продаж (Sales Force Automation), поддержки маркетинга (Marketing Automation), поддержки сервиса (Service Automation), поддержки отношений с партнерами (Partner Relationship Management). Стратегическое видение отношений с клиентами. Brand Equity vs Customer Equity. Модели описания жизненного цикла клиента (ЖЦК). «Выращивание» новых клиентов из потенциальных. Инструменты развития клиентов: cross-sell, up-sell. Каких клиентов необходимо удерживать и возвращать. Позитивные и негативные стратегии сохранения клиентов.

Тема 2.1. Системы операционного CRM. Разработка стратегий CRM

Перечень изучаемых элементов содержания: Типология создания ценности для клиентов. Инструменты создания ценности. CRM и программы лояльности. Кастомизация продуктов и услуг. Ключевые положения и инструменты CustomerExperience Management (CEM). Типы клиентских данных и источники их получения. Интеграция, очистка и хранение клиентских данных. Качество и полнота клиентских данных. Стратегические аспекты CRM. Место стратегии CRM в системе стратегического планирования предприятия. Формализация целей, задач и приоритетов внедрения CRM. Основные типы аналитических инструментов для решения стратегических и тактических задач CRM. Функциональность систем о CRM для решения задач: поддержки продаж (Sales Force Automation), поддержки маркетинга (Marketing Automation), поддержки сервиса (Service Automation), поддержки отношений с партнерами (Partner Relationship Management). Стратегическое видение отношений с клиентами. Brand Equity vs Customer Equity.

Тема 2.2. Управление жизненным циклом клиента и целевые маркетинговые кампании

Перечень изучаемых элементов содержания: Модели описания жизненного цикла клиента (ЖЦК). «Выращивание» новых клиентов из потенциальных. Инструменты развития клиентов: cross-sell, up-sell. Каких клиентов необходимо удерживать и возвращать. Позитивные и негативные стратегии сохранения клиентов.

ПРАКТИЧЕСКОЕ ЗАДАНИЕ К РАЗДЕЛУ 2

Форма практического задания: дискуссия на темы:

Примерный список тем:

1. Автоматизация сервисного обслуживания.
2. Эволюция клиентского опыта в эпоху развития digital-технологий.
3. Системы оценки качества. Интерактивная аналитика.
4. Социальные сети, сообщества и пользовательский контент.
5. Адаптация веб-сайтов и растущая важность мобильного клиента.
6. Тенденции и инновации: чат-боты, Internet of Thing (IoT), VR, искусственный интеллект, голос.
7. Персональная помощь, обслуживание клиентов лично и по телефону, геймификация, машинное обучение и партнерские схемы.
8. Омниканальная поддержка.
9. Эффективные регламенты для фронт-офиса, диджитал и CRM.
10. Сервисные коммуникации.

РУБЕЖНЫЙ КОНТРОЛЬ К РАЗДЕЛУ 2: форма рубежного контроля Компьютерное тестирование. Устный опрос.

РАЗДЕЛ 3. УЧЕБНО-МЕТОДИЧЕСКОЕ ОБЕСПЕЧЕНИЕ САМОСТОЯТЕЛЬНОЙ РАБОТЫ ОБУЧАЮЩИХСЯ ПО ДИСЦИПЛИНЕ (МОДУЛЮ)

3.1. Виды самостоятельной работы обучающихся по дисциплине (модулю)

Очной формы обучения

Раздел, тема	Количество часов	Вид самостоятельной работы
Модуль 1. (семестр 2)		
Раздел 1. Теоретические аспекты управления клиентоориентированностью	5	Подготовка реферата/эссе
	5	Самостоятельное изучение материала раздела
Раздел 2. Создание ценности управление клиентским опытом	7	Подготовка реферата/эссе
	10	Самостоятельное изучение материала раздела
Общий объем по модулю/семестру, часов	27	
Общий объем по дисциплине (модулю), часов	27	

Очно-заочной формы обучения

Раздел, тема	Количество часов	Вид самостоятельной работы
Модуль 1. (семестр 1)		
Раздел 1. Теоретические аспекты управления клиентоориентированностью	10	Подготовка реферата/эссе
	10	Самостоятельное изучение материала раздела
Раздел 2. Создание ценности управление клиентским опытом	9	Подготовка реферата/эссе
	10	Самостоятельное изучение материала раздела
Общий объем по модулю/семестру, часов	39	
Общий объем по дисциплине (модулю), часов	39	

Заочной формы обучения

Раздел, тема	Количество часов	Вид самостоятельной работы
Модуль 1. (курс 2 сессия 1-2)		
Раздел 1. Теоретические аспекты управления клиентоориентированностью	15	Подготовка реферата/эссе
	15	Самостоятельное изучение материала раздела
Раздел 2. Создание ценности управление клиентским опытом	15	Подготовка реферата/эссе
	15	Самостоятельное изучение материала раздела
Общий объем по модулю/семестру, часов	60	
Общий объем по дисциплине (модулю), часов	60	

3.2. Задания для самостоятельной работы

Задания для самостоятельной работы к Разделу 1 Вопросы для самостоятельной работы к Разделу 1

1. Обоснуйте необходимость маркетинговых исследований для управления туристскими дестинациями.
2. Дайте определение Организации по управлению и маркетингу дестинаций. Приведите примеры Организации по управлению и маркетингу дестинаций разного уровня, охарактеризуйте основные направления их деятельности.
3. Какие преимущества дает использование государственно-частного партнерства в туризме?
4. Какие преимущества для представителей туристского бизнеса дает участие в работе Организации по управлению и маркетингу дестинаций?
5. В чем заключается государственная поддержка деятельности Организации по управлению и маркетингу дестинаций?
6. Какие проблемы возникают в дестинациях в связи с активным развитием в них туризма?
7. Прокомментируйте свою точку зрения на вопрос: Организации по управлению и маркетингу дестинаций - это организации по маркетингу или менеджменту (управлению) туристскими дестинациями?
8. Объясните, почему рынок делового и MICE туризма имеет особое значение для маркетинга туристских дестинаций?

9. Какие новые информационные технологии применяются для маркетинга и управления туристскими дестинациями в настоящее время?
10. Какие особенности дестинации должны учитываться при разработке маркетинговой стратегии ее развития?

Перечень тем рефератов/ эссе к Разделу 1:

1. Маркетинг как управленческая деятельность.
2. Маркетинг отношений : понятие и принципы.
3. Основные предпосылки становления и развития маркетинга взаимоотношений.
4. Трансформация классической концепции маркетинга в концепцию маркетинга взаимоотношений.
5. Эволюция маркетинга. Основные положения маркетинга взаимоотношений.
6. Роль клиента во взаимоотношениях с организацией. Сущность клиента. Лестница лояльности.
7. Основные этапы жизненного цикла клиента.
8. Факторы, определяющие интенсивность взаимоотношений организации с клиентом.
9. Ценность клиента в маркетинге взаимоотношений.
10. Рыночный потенциал клиента.
11. Ресурсный потенциал клиента.
12. Классификация методов исследования ценности.
13. Сущность и практическая реализация ABC-метода.
14. Маркетинг отношений и прямой маркетинг.
15. Качественное и количественное исследование ценности клиентов.

Литература для самостоятельного изучения к Разделу 1.

Основная литература

1. Инновационный маркетинг : учебник для вузов / С. В. Карпова [и др.]; под общей редакцией С. В. Карповой. — 2-е изд., перераб. и доп. — Москва : Издательство Юрайт, 2024. — 474 с. — (Высшее образование). — ISBN 978-5-534-13282-3. — Текст : электронный // Образовательная платформа Юрайт [сайт]. — URL: <https://urait.ru/bcode/535965> (дата обращения: 15.02.2024).
2. Морозова, Н. С. Реклама в социально-культурном сервисе и туризме : учебник для вузов / Н. С. Морозова, М. А. Морозов. — 6-е изд., перераб. и доп. — Москва : Издательство Юрайт, 2024. — 192 с. — (Высшее образование). — ISBN 978-5-534-10941-2. — Текст : электронный // Образовательная платформа Юрайт [сайт]. — URL: <https://urait.ru/bcode/539882> (дата обращения: 11.02.2024).
3. Деньгов, В. В. Теория потребительского поведения : учебник для вузов / В. В. Деньгов. — Москва : Издательство Юрайт, 2024. — 117 с. — (Высшее образование). — ISBN 978-5-534-18271-2. — Текст : электронный // Образовательная платформа Юрайт [сайт]. — URL: <https://urait.ru/bcode/534656>

Дополнительная литература

1. Коль, О. Д. Маркетинг в туристской индустрии : учебник и практикум для вузов / О. Д. Коль. — Москва : Издательство Юрайт, 2024. — 342 с. — (Высшее образование). — ISBN 978-5-534-16269-1. — Текст : электронный // Образовательная платформа Юрайт [сайт]. — URL: <https://urait.ru/bcode/536793> (дата обращения: 11.02.2024).
2. Ивент-маркетинг: журнал // Электронная библиотека Grebennikon. - URL:<https://grebennikon.ru/journal-9.html#volume2016-2>(дата обращения: 10.02.2024). - Режим доступа: по подписке.
3. Управление проектами и программами: журнал // Электронная библиотека Grebennikon. - URL: <https://grebennikon.ru/journal-20.html#volume2023-4>(дата обращения: 10.02.2024). - Режим доступа: по подписке.

Задания для самостоятельной работы к Разделу 2

Вопросы для самостоятельной работы к Разделу 2

1. Подходы к изучению, основные понятия и элементы туристской дестинации.
2. Организации по управлению и маркетингу дестинаций: цели и задачи, виды и особенности организации.
3. Конкурентоспособность туристской дестинации и факторы, ее определяющие.

4. Основные направления деятельности Организации по управлению и маркетингу дестинаций, реализуемые для поддержания и развития конкурентоспособности туристской дестинации.
5. Разработка брендов туристских дестинаций как составная часть деятельности Организации по управлению и маркетингу дестинаций.
6. Технологии повышения конкурентоспособности туристских дестинаций.
7. Роль государства в деятельности Организации по управлению и маркетингу дестинаций.
8. Применение новых информационных технологий в маркетинге и управлении туристскими дестинациями.
9. Роль Организации по управлению и маркетингу дестинаций в разработке туристских продуктов дестинации.
10. Роль Организации по управлению и маркетингу дестинаций в обеспечении качества услуг туристской дестинации.
11. Роль Организации по управлению и маркетингу дестинаций в обеспечении устойчивого развития туристской дестинации и региона в целом

Перечень тем рефератов/ эссе к Разделу 2:

1. Прижизненная ценность клиента. Формула расчета прижизненной ценности клиента.
2. Определение продолжительности взаимоотношений организации и клиента.
3. Многомерные методы определения ценности клиента: количественные и балльные.
4. Портфельные модели исследования ценности клиентов.
5. Организация клиентоориентированного управления организацией.
6. Удовлетворенность клиентов как фактор сохранения взаимоотношений. Основные теории
7. удовлетворенности клиента.
8. Разработка (корректировка) корпоративной стратегии на основе анализа портфеля СЗХ.
9. Маркетинговые возможности укрепления связей с использованием элементов комплекса маркетинга.
10. Обеспечение высокой ценности клиента — основная задача маркетинга взаимоотношений.
11. Выбор базовой конкурентной стратегии бизнеса.
12. Многоуровневая модель развития лояльности клиентов.
13. Методы оценки потребительской лояльности.
14. Программы повышения лояльности клиентов.
15. Интернет и маркетинг отношений.
16. Внутренний маркетинг.

Литература для самостоятельного изучения к Разделу 2.

Основная литература

1. Инновационный маркетинг : учебник для вузов / С. В. Карпова [и др.] ; под общей редакцией С. В. Карповой. — 2-е изд., перераб. и доп. — Москва : Издательство Юрайт, 2024. — 474 с. — (Высшее образование). — ISBN 978-5-534-13282-3. — Текст : электронный // Образовательная платформа Юрайт [сайт]. — URL: <https://urait.ru/bcode/535965> (дата обращения: 15.02.2024).
2. Морозова, Н. С. Реклама в социально-культурном сервисе и туризме : учебник для вузов / Н. С. Морозова, М. А. Морозов. — 6-е изд., перераб. и доп. — Москва : Издательство Юрайт, 2024. — 192 с. — (Высшее образование). — ISBN 978-5-534-10941-2. — Текст : электронный // Образовательная платформа Юрайт [сайт]. — URL: <https://urait.ru/bcode/539882> (дата обращения: 11.02.2024).
3. Деньгов, В. В. Теория потребительского поведения : учебник для вузов / В. В. Деньгов. — Москва : Издательство Юрайт, 2024. — 117 с. — (Высшее образование). — ISBN 978-5-534-18271-2. — Текст : электронный // Образовательная платформа Юрайт [сайт]. — URL: <https://urait.ru/bcode/534656>

Дополнительная литература

1. Коль, О. Д. Маркетинг в туристской индустрии : учебник и практикум для вузов / О. Д. Коль. — Москва : Издательство Юрайт, 2024. — 342 с. — (Высшее образование). — ISBN 978-5-534-16269-1. — Текст : электронный // Образовательная платформа Юрайт [сайт]. — URL: <https://urait.ru/bcode/536793> (дата обращения: 11.02.2024).

2. Ивент-маркетинг: журнал // Электронная библиотека Grebennikon. - URL: <https://grebennikon.ru/journal-9.html#volume2016-2> (дата обращения: 10.02.2024). - Режим доступа: по подписке.

3. Управление проектами и программами: журнал // Электронная библиотека Grebennikon. - URL: <https://grebennikon.ru/journal-20.html#volume2023-4> (дата обращения: 10.02.2024). - Режим доступа: по подписке.

3.3. Методические указания к самостоятельной работе по дисциплине (модулю)

Освоение слушателями программы предполагает изучение материалов дисциплин (модулей) в ходе самостоятельной работы.

Для успешного освоения дисциплины (модуля) и достижения поставленных целей необходимо внимательно ознакомиться с рабочей программой дисциплины (модуля), доступной в электронной информационно-образовательной среде РГСУ.

Следует обратить внимание на списки основной и дополнительной литературы, на предлагаемые преподавателем ресурсы информационно-телекоммуникационной сети Интернет. Эта информация необходима для самостоятельной работы обучающегося.

Для более углубленного изучения темы задания для самостоятельной работы рекомендуется выполнять параллельно с изучением данной темы. При выполнении заданий по возможности используйте наглядное представление материала.

Самостоятельная работа включает разнообразный комплекс видов и форм работы обучающихся.

Написание реферата (доклада).

Требования к структуре реферата (доклада):

Работа должна содержать систематизацию и краткое изложение материала из не менее 5-и литературных источников (монографий, научных статей и докладов) по выбранной теме.

Основные требования к оформлению:

Структура доклада (реферата): 1) титульный лист; 2) содержание (в нем последовательно указываются названия пунктов доклада (реферата), указываются страницы, с которых начинается каждый пункт); 3) введение (формулируется суть исследуемой проблемы, обосновывается выбор темы, определяются ее значимость и актуальность, указываются цель и задачи доклада (реферата), дается характеристика используемой литературы); 4) основная часть (каждый раздел ее доказательно раскрывает исследуемый вопрос); 5) выводы и заключение (подводятся итоги или делается обобщенный вывод по теме доклада (реферата)); 6) литература.

Доклад (реферат) оформляется на одной стороне листа белой бумаги формата А4 (210x297 мм). Интервал межстрочный - полуторный. Цвет шрифта - черный. Гарнитура шрифта основного текста - «Times New Roman» или аналогичная. Кегль (размер) от 12 до 14 пунктов. Размеры полей страницы (не менее): правое 10 мм, верхнее – 15 мм, нижнее – 20 мм, левое - 25 мм. Формат абзаца: полное выравнивание («по ширине»). Отступ красной строки одинаковый по всему тексту – 15 мм. Страницы должны быть пронумерованы с учётом титульного листа (на титульном листе номер страницы не ставится). В работах используются цитаты, статистические материалы. Эти данные оформляются в виде сносок (ссылок и примечаний). Внутритекстовые, подстрочные и затекстовые библиографические ссылки должны оформляться в соответствии с ГОСТ Р 7.0.5-2008 «Библиографическая ссылка». Общие требования и правила составления».

Реферат (доклад) сдается в бумажном и электронном виде (10 - 20 печатных страниц).

При проверке реферата (доклада) на антиплагиат - www.antiplagiat.ru - (более 50% заимствований) работа не принимается.

Выполнение тестовых заданий.

Тестовые задания содержат вопросы и 3-4 варианта ответа по базовым положениям изучаемой темы, составлены с расчетом на знания, полученные слушателями в процессе изучения темы.

Тестовые задания выполняются в письменной или электронной форме и сдаются преподавателю, ведущему дисциплину (модуль).

Написание реферата (эссе).

Эссе - вид самостоятельной исследовательской работы обучающихся, с целью углубления и закрепления теоретических знаний и освоения практических навыков. Цель эссе состоит в развитии самостоятельного творческого мышления и письменного изложения собственных мыслей. При написании эссе слушатель должен представить развернутый письменный ответ на теоретический или практический актуальный вопрос, объявленный преподавателем в аудитории непосредственно перед ее написанием. В процессе написания эссе разрешается пользоваться нормативно-правовыми актами, конспектом лекций (в печатном виде). Использование интернет-ресурсов не допускается. Темы эссе преподаватель предлагает из числа тех, которые слушатели уже рассматривали на лекциях или семинарских занятиях, исходя из содержания заданий в составе оценочных средств. По решению преподавателя, в качестве темы эссе может быть выбрана одна или несколько тем, которые могут быть распределены между слушателями по желанию.

Эссе проводится письменно, по объему не более 3-х печатных листов.

Требования к оформлению эссе:

Эссе выполняется на компьютере (гарнитура Times New Roman, шрифт 14) через 1,5 интервала с полями: верхнее, нижнее – 2; правое – 3; левое – 1,5. Отступ первой строки абзаца – 1,25. Сноски – постраничные. Таблицы и рисунки встраиваются в текст работы. При этом обязательный заголовок таблицы надо размещать над табличным полем, а рисунки сопровождать подрисуночными подписями. При включении в эссе нескольких таблиц и/или рисунков их нумерация обязательна. Обязательна и нумерация страниц. Их целесообразно проставлять внизу страницы – по середине или в правом углу. Номер страницы не ставится на титульном листе, но в общее число страниц он включается. Объем эссе, без учета приложений, не должен превышать 5 страниц. Значительное превышение установленного объема является недостатком работы и указывает на то, что слушатель не сумел отобрать и переработать необходимый материал.

Работа должна содержать собственные умозаключения по сути поставленной проблемы, включать самостоятельно проведенный анализ по сути этой проблемы, выводы, обобщающие авторскую позицию по поставленной проблеме.

РАЗДЕЛ 4. ОЦЕНОЧНЫЕ МАТЕРИАЛЫ ПО ДИСЦИПЛИНЕ (МОДУЛЮ)

4.1. Форма промежуточной аттестации обучающегося по дисциплине (модулю)

Контрольным мероприятием промежуточной аттестации обучающихся по дисциплине (модулю) является **Зачёт с оценкой**, которые проводится в **устной** форме.

4.2. Оценочные материалы, определяющие процедуры оценивания знаний, умений, навыков и (или) опыта деятельности, характеризующих этапы формирования компетенций

4.2.1. Организационные основы применения балльно-рейтинговой системы оценки успеваемости обучающихся по дисциплине (модулю)

Оценка качества освоения обучающимися дисциплины (модуля) реализуется в формате балльно-рейтинговой системы оценки успеваемости обучающихся (БРСО).

БРСО в ходе текущего контроля успеваемости и промежуточной аттестации осуществляется по 100-балльной шкале.

Академический рейтинг обучающегося по дисциплине (модулю) складывается из результатов:

– текущего контроля успеваемости (максимальный текущий рейтинг обучающегося 80 рейтинговых баллов;

– промежуточной аттестации (максимальный рубежный рейтинг обучающегося 20 рейтинговых баллов.

Условия оценки освоения обучающимся дисциплины (модуля) в формате БРСО доводятся преподавателем до сведения обучающихся на первом учебном занятии, а также размещены в свободном доступе в электронной информационно-образовательной среде Университета.

4.2.2. Проведение текущего контроля успеваемости обучающихся по дисциплине (модулю) в соответствии с балльно-рейтинговой системой оценки успеваемости обучающегося

В течение учебного семестра до промежуточной аттестации на основании утвержденной рабочей программы дисциплины (модуля) формируется текущий рейтинг обучающегося. Текущий рейтинг обучающегося складывается как сумма рейтинговых баллов, полученных им в течение учебного семестра по всем видам учебных занятий по дисциплине (модулю).

В процессе текущего контроля оцениваются следующие действия обучающегося, направленные на освоение компетенций в рамках изучения учебной дисциплины:

– академическая активность (посещаемость учебных занятий, самостоятельное изучение содержания учебной дисциплины в электронной информационно-образовательной среде, соблюдение сроков сдачи практических заданий и текущих контрольных мероприятий и др.);

– выполнение и сдача текущих и итогового практических заданий (эссе, рефераты, творческие задания, кейс-задания, расчетные задания и др., активное участие в групповых интерактивных занятиях (дискуссии), защита проектов и др.);

– прохождение рубежей текущего контроля, включая соблюдение графика их прохождения в электронной информационно-образовательной среде.

Для планирования расчета текущего рейтинга обучающегося используются следующие пропорции:

Вид учебного действия	Максимальная рейтинговая оценка, баллов
академическая активность	10
практические задания	40
<i>из них: текущие практические задания</i>	20
<i>итоговое практическое задание</i>	20
рубежи текущего контроля	30
<i>ИТОГО:</i>	80

В течение учебного семестра по дисциплине (модулю) обучающимся должен быть накоплен текущий рейтинг не менее 52 рейтинговых баллов (65% от максимального значения текущего рейтинга).

Необходимыми условиями допуска обучающегося к промежуточной аттестации по дисциплине являются положительное прохождение обучающимся не менее 65% рубежей текущего контроля с накоплением не менее 65% максимального рейтингового балла за каждый рубеж текущего контроля и положительное выполнение итогового практического задания с

накоплением не менее 65% максимального рейтингового балла, установленного за итоговое практическое задание.

Невыполнение вышеуказанных условий является текущей академической задолженностью, которая должна быть ликвидирована обучающимся до контрольного мероприятия промежуточной аттестации.

Сведения о наличии у обучающихся текущей академической задолженности, сроках и порядке добора рейтинговых баллов для её ликвидации доводятся до обучающихся педагогическим работником.

В случае неликвидации текущей академической задолженности, педагогический работник обязан во время контрольного мероприятия промежуточной аттестации поставить обучающемуся 0 рейтинговых баллов. В этом случае ликвидация текущей академической задолженности возможна в периоды проведения повторной промежуточной аттестации.

4.2.3. Проведение промежуточной аттестации обучающихся по дисциплине (модулю) в соответствии с балльно-рейтинговой системой оценки успеваемости обучающегося

Промежуточная аттестация по дисциплине (модулю) проводится в соответствии с Положением о промежуточной аттестации обучающихся по основным профессиональным образовательным программам в Российском государственном социальном университете и Положением о балльно-рейтинговой системе оценки успеваемости обучающихся по основным профессиональным образовательным программам в Российском государственном социальном университете в действующей редакции.

На промежуточную аттестацию отводится 20 рейтинговых баллов.

Ответы обучающегося на контрольном мероприятии промежуточной аттестации оцениваются педагогическим работником по 20 - балльной шкале, а итоговая оценка по дисциплине (модулю) выставляется по пятибалльной системе для зачёта с оценкой.

Критерии выставления оценки определяются Положением о балльно-рейтинговой системе оценки успеваемости обучающихся по основным профессиональным образовательным программам высшего образования - программам бакалавриата, программам специалитета, программам магистратуры в Российском государственном социальном университете.

В процессе определения рубежного рейтинга обучающегося используется следующая шкала:

Рубежный рейтинг	Критерии оценки освоения обучающимся учебной дисциплины в ходе контрольных мероприятий промежуточной аттестации
19-20 рейтинговых баллов	обучающийся глубоко и прочно усвоил программный материал, исчерпывающе, последовательно, грамотно и логически стройно его излагает, тесно увязывает с задачами и будущей деятельностью, не затрудняется с ответом при видоизменении задания, свободно справляется с задачами и практическими заданиями, правильно обосновывает принятые решения, умеет самостоятельно обобщать и излагать материал, не допуская ошибок
16-18 рейтинговых баллов	обучающийся твердо знает программный материал, грамотно и по существу излагает его, не допуская существенных неточностей в ответе на вопрос, может правильно применять теоретические положения и владеет необходимыми умениями и навыками при выполнении практических заданий
13-15 рейтинговых баллов	обучающийся освоил основной материал, но не знает отдельных деталей, допускает неточности, недостаточно правильные формулировки, нарушает последовательность в изложении программного материала и испытывает затруднения в выполнении практических заданий

1-12 рейтинговых баллов	обучающийся не знает значительной части программного материала, допускает существенные ошибки, с большими затруднениями выполняет практические задания
0 рейтинговых баллов	не аттестован

4.3. Перечень заданий для проведения текущей и промежуточной оценки знаний, умений, навыков и (или) опыта деятельности, характеризующих этапы формирования компетенций

4.3.1. Оценочные материалы для проведения текущей аттестации и рубежного контроля, обучающихся по дисциплине (модулю)

Перечень вопросов рубежного контроля и текущей аттестации

№ п/п	Контролируемые разделы (темы), дисциплины	Код контролируемой компетенций	Форма рубежного контроля	Вопросы/задания рубежного контроля
1	Раздел 1. Теоретические аспекты управления клиентоориентированностью	ОПК-3	Компьютерное тестирование	<p>Вопрос №1 . Что является целью CRM? Тип ответа: Многие из многих Варианты ответов: 1. построение долгосрочных доверительных отношений с клиентами 2. построение долгосрочных доверительных отношений с потенциальными клиентами 3. построение долгосрочных доверительных отношений с поставщиками</p> <p>Вопрос №2 . Что подразумевает роботизация? Варианты ответов: 1. перестройка деловых процессов для достижения улучшения деятельности компании 2. автоматизация управления ресурсами предприятия для достижения улучшения деятельности компании 3. автоматизация процессов изготовления для снижения себестоимости продукции</p> <p>Вопрос №3 . Какие основные блоки содержит информационная система CRM? Тип ответа: Многие из многих Варианты ответов:</p>

			<p>1. клиенты 2. продажи 3. сервисное обслуживание Вопрос №4 . Какие основные требования к Интернет-технологиям для управления внутрикорпоративными связями? Тип ответа: Многие из многих Варианты ответов: 1. надежность 2. функциональность 3. безопасность 4. интерактивность Вопрос №5 . Отметьте правильные высказывания: Тип ответа: Многие из многих Варианты ответов: 1. цена привлечения нового клиента значительно больше цены удержания существующего клиента 2. в российских компаниях информация о клиентах в основном ведется в финансовой системе 3. основной причиной ухода клиентов к конкуренту является более низкая цена</p>
		Устный опрос	<p>Примерный список для устного опроса: 1. Определение и сегментация клиентов. 2. Классическое и ситуационное сегментирование. 3. Персоны и JTBD. JTBD-шаблон. 4. Типичные ошибки при создании ценностных предложений. 5. Пирамиды ценностей B2B и B2C. 6. Картирование опыта. 7. Аналитическая модель CJM. 8. Виды карт (CJM, CDJM, Service Design Blueprint). 9. Измерение лояльности и удовлетворенности. 10. Метрики клиентского опыта: CSI, NPS, CLTV. 11. Средства и инструменты для сбора необходимой информации от</p>

				<p>клиентов.</p> <p>12. Метод Кано для приоритизации изменений в клиентском опыте.</p> <p>13. Анализ результатов исследований.</p> <p>14. Формирование новых инсайтов о клиентском опыте.</p>
2.	Раздел 2. Создание ценности управление клиентским опытом	ОПК-3	Компьютерное тестирование	<p>Вопрос №1 .</p> <p>Предоставление скидок на основе накопления:</p> <p>Варианты ответов:</p> <ol style="list-style-type: none"> 1. позволяют получить долгосрочную лояльность клиента 2. позволяет привлечь новых клиентов 3. увеличивают себестоимость продукции 4. все перечисленные варианты <p>Вопрос №2 .</p> <p>Какой этап является неотъемлемой частью процесса внедрения проекта CRM?</p> <p>Варианты ответов:</p> <ol style="list-style-type: none"> 1. обучение персонала 2. конвертация данных 3. доработка системы CRM <p>Вопрос №3 .</p> <p>Какой наиболее эффективный способ отбора кандидатов CRM-поставщиков?</p> <p>Варианты ответов:</p> <ol style="list-style-type: none"> 1. использование исследовательских агентств в области CRM-решений 2. изучение функциональных возможностей CRM-систем различных поставщиков 3. рассылка по электронной почте списка необходимой функциональности системы <p>Вопрос №4 .</p> <p>От чего зависит построение бизнес-процессов стратегии CRM?</p> <p>Варианты ответов:</p> <ol style="list-style-type: none"> 1. регламентность работы 2. применяемая автоматизированная система 3. стратегия предприятия <p>Вопрос №5 .</p>

			<p>На что ориентирована система материально-технического снабжения?</p> <p>Варианты ответов:</p> <ol style="list-style-type: none"> 1. постоянное приобретение идентичного набора товаров и материалов, специфичных для производственной деятельности предприятия 2. единовременные закупки практически любого товара или материалов, необходимые предприятию в текущий момент времени 3. единовременные закупки практически любого товара или материалов, специфичных для производственной деятельности предприятия
		Устный опрос	<p>Примерный список для устного опроса:</p> <ol style="list-style-type: none"> 1. Автоматизация сервисного обслуживания. 2. Эволюция клиентского опыта в эпоху развития digital-технологий. 3. Системы оценки качества. Интерактивная аналитика. 4. Социальные сети, сообщества и пользовательский контент. 5. Адаптация веб-сайтов и растущая важность мобильного клиента. 6. Тенденции и инновации: чат-боты, Internet of Thing (IoT), VR, искусственный интеллект, голос. 7. Персональная помощь, обслуживание клиентов лично и по телефону, геймификация, машинное обучение и партнерские схемы. 8. Омниканальная поддержка. 9. Эффективные регламенты для фронт-офиса, диджитал и CRM. 10. Сервисные коммуникации.

4.3.2. Оценочные материалы для проведения промежуточной аттестации обучающихся по дисциплине (модулю)

Вопросы/задания для проведения промежуточной аттестации обучающихся по дисциплине (модулю)

Коды контролируемой компетенций	Вопросы /задания
ОПК-3	<p>Специфика ценности клиента. Ценность клиента в маркетинге взаимоотношений. Ценность организации с позиции клиента. Воспринимаемая ценность. Лестница ценности. Трансакционные издержки. Ценность клиента с позиции организации. Расчет показателей, используемых при исследовании ценности клиентов. Региональное исследование ценности клиентов. Исследование ценности потенциальных клиентов. Использование ABC-метода для сегментации синергетического потенциала. Портфельные модели исследования ценности клиентов. Модель «Бостон консалтинг групп». Модель Мак Кинси. Сбор данных о клиентах. Расчет значений критериев ценности клиентов. Основные теории удовлетворенности клиента. Оценка удовлетворенности клиентов. Степень удовлетворенности клиентов как показатель их сегментации. Влияние удовлетворенности и неудовлетворенности клиента на деятельность организации. Укрепление связей как результат ориентации на клиента и его удовлетворенности. Сущность укрепления связей. Факторы, влияющие на укрепление связей. CRM vs. Customer Experience Management (CEM). Возможности и ограничения аналитических инструментов. CRM-аналитика и маркетинговые инсайты. IT-системы аналитического CRM. История развития и типология систем операционного CRM (OCRM). Особенности выбора, установки и интеграции систем oCRM. Партнеры, необходимые для внедрения и методы их выбора. Программы лояльности как инструмент сохранения клиентов. Инструменты операционного и аналитического CRM для управления ЖЦК. Организация, проведение и оценка результативности целевых маркетинговых кампаний для различных этапов ЖЦК. Ключевые показатели эффективности CRM для каждого их этапов ЖЦК. Управление портфелем клиентов. Кастомизация продуктов и услуг. Подходы к оценке эффекта от внедрения CRM. Развитие каналов коммуникаций. KPI CRM</p>

	<p>Обоснование комплекса маркетинга. Координация деятельности функциональных подразделений. Контакты с потребителями товаров. Взаимоотношения с поставщиками. Взаимодействие с посредниками. Отношения с конкурентами. Основные предпосылки становления и развития маркетинга взаимоотношений. Основные положения маркетинга взаимоотношений. Шкала ценности. Цепочка ценности. Визуализация данных и интерпретация полученных результатов. Возможности использование портфельных моделей. Правовые факторы. Технические факторы. Ситуативные факторы. Экономические факторы. Объединение с клиентом и связывание клиента. Комбинирование различных инструментов укрепления связей с клиентами. Влияние укрепления взаимоотношений на деятельность организации: рост производства и продаж продукции, рост рентабельности. SWOT анализ взаимоотношений с клиентом. Стратегии маркетинга взаимоотношений. SLA и формализация ожиданий сторон. Особенности формирования клиентского опыта на сегменте B2B.</p>
--	--

РАЗДЕЛ 5. УСЛОВИЯ РЕАЛИЗАЦИИ ДИСЦИПЛИНЫ (МОДУЛЯ)

5.1. Перечень основной и дополнительной учебной литературы для освоения дисциплины (модуля)

5.1.1. Основная литература

1. Инновационный маркетинг : учебник для вузов / С. В. Карпова [и др.] ; под общей редакцией С. В. Карповой. — 2-е изд., перераб. и доп. — Москва : Издательство Юрайт, 2024. — 474 с. — (Высшее образование). — ISBN 978-5-534-13282-3. — Текст : электронный // Образовательная платформа Юрайт [сайт]. — URL: <https://urait.ru/bcode/535965> (дата обращения: 15.02.2024).
2. Морозова, Н. С. Реклама в социально-культурном сервисе и туризме : учебник для вузов / Н. С. Морозова, М. А. Морозов. — 6-е изд., перераб. и доп. — Москва : Издательство Юрайт, 2024. — 192 с. — (Высшее образование). — ISBN 978-5-534-10941-2. — Текст : электронный // Образовательная платформа Юрайт [сайт]. — URL: <https://urait.ru/bcode/539882> (дата обращения: 11.02.2024).
3. Деньгов, В. В. Теория потребительского поведения : учебник для вузов / В. В. Деньгов. — Москва : Издательство Юрайт, 2024. — 117 с. — (Высшее образование). — ISBN 978-5-534-18271-2. — Текст : электронный // Образовательная платформа Юрайт [сайт]. — URL: <https://urait.ru/bcode/534656>

Дополнительная литература

1. Коль, О. Д. Маркетинг в туристской индустрии : учебник и практикум для вузов / О. Д. Коль. — Москва : Издательство Юрайт, 2024. — 342 с. — (Высшее образование). — ISBN 978-5-534-16269-1. — Текст : электронный // Образовательная платформа Юрайт [сайт]. — URL: <https://urait.ru/bcode/536793> (дата обращения: 11.02.2024).
2. Ивент-маркетинг: журнал // Электронная библиотека Grebennikon. - URL: <https://grebennikon.ru/journal-9.html#volume2016-2> (дата обращения: 10.02.2024). - Режим доступа: по подписке.
3. Управление проектами и программами: журнал // Электронная библиотека Grebennikon. - URL: <https://grebennikon.ru/journal-20.html#volume2023-4> (дата обращения: 10.02.2024). - Режим доступа: по подписке.

5.2 Перечень ресурсов информационно-коммуникационной сети «Интернет», необходимых для освоения дисциплины (модуля)

№№	Название электронного ресурса	Описание электронного ресурса	Используемый для работы адрес
1.	ЭБС «Университетская библиотека онлайн»	Электронная библиотека, обеспечивающая доступ высших и средних учебных заведений, публичных библиотек и корпоративных пользователей к наиболее востребованным материалам по всем отраслям знаний от ведущих российских издательств	http://biblioclub.ru/
2.	Научная электронная библиотека eLIBRARY.ru	Крупнейший российский информационно-аналитический портал в области науки, технологии, медицины и образования, содержащий рефераты и полные тексты более 34 млн научных публикаций и патентов	http://elibrary.ru/
3.	Образовательная платформа Юрайт	Электронно-библиотечная система для ВУЗов, ССУЗов, обеспечивающая доступ к учебникам, учебной и методической литературе по различным дисциплинам.	https://urait.ru/
4.	База данных "EastView"	Полнотекстовая база данных периодических изданий	https://dlib.eastview.com
5.	Электронная библиотека "Grebennikon"	Библиотека предоставляет доступ более чем к 30 журналам, выпускаемых Издательским домом "Гребенников".	https://grebennikon.ru/

5.3 Методические указания для обучающихся по освоению дисциплины (модуля)

Освоение обучающимся дисциплины (модуля) предполагает изучение материалов дисциплины (модуля) на аудиторных занятиях и в ходе самостоятельной работы. Аудиторные занятия проходят в форме лекций, семинаров, практических занятий.

При подготовке к аудиторным занятиям необходимо помнить особенности каждой формы его проведения.

Подготовка к учебному занятию лекционного типа заключается в следующем.

С целью обеспечения успешного обучения обучающийся должен готовиться к лекции, поскольку она является важнейшей формой организации учебного процесса, поскольку:

- знакомит с новым учебным материалом;
- разъясняет учебные элементы, трудные для понимания;
- систематизирует учебный материал;
- ориентирует в учебном процессе.

С этой целью:

- внимательно прочитайте материал предыдущей лекции;
- ознакомьтесь с учебным материалом по учебнику и учебным пособиям с темой прочитанной лекции;
- внесите дополнения к полученным ранее знаниям по теме лекции на полях лекционной тетради;
- запишите возможные вопросы, которые вы зададите лектору на лекции по материалу изученной лекции;

- постарайтесь уяснить место изучаемой темы в своей подготовке;
- узнайте тему предстоящей лекции (по тематическому плану, по информации лектора) и запишите информацию, которой вы владеете по данному вопросу.

Подготовка к занятию семинарского типа

При подготовке и работе во время проведения занятий семинарского типа следует обратить внимание на следующие моменты: на процесс предварительной подготовки, на работу во время занятия, обработку полученных результатов, исправление полученных замечаний.

Предварительная подготовка к учебному занятию семинарского типа заключается в изучении теоретического материала в отведенное для самостоятельной работы время, ознакомление с инструктивными материалами с целью осознания задач практического занятия, техники безопасности при работе с приборами, веществами.

Работа во время проведения учебного занятия семинарского типа включает:

- консультирование студентов преподавателями и вспомогательным персоналом с целью предоставления исчерпывающей информации, необходимой для самостоятельного выполнения предложенных преподавателем задач,;
- самостоятельное выполнение заданий согласно обозначенной учебной программой тематики.

Обработка, обобщение полученных результатов проводится обучающимися самостоятельно или под руководством преподавателя (в зависимости от степени сложности поставленных задач). В результате оформляется индивидуальный отчет. Подготовленная к сдаче на контроль и оценку работа сдается преподавателю. Форма отчетности может быть письменная, устная или две одновременно. Главным результатом в данном случае служит получение положительной оценки по каждому практическому занятию. Это является необходимым условием при проведении рубежного контроля и допуска к зачету с оценкой. При получении неудовлетворительных результатов обучающийся имеет право в дополнительное время пересдать преподавателю работу до проведения промежуточной аттестации.

5.4 Информационно-технологическое обеспечение образовательного процесса по дисциплины (модуля)

5.4.1. Средства информационных технологий

1. Персональные компьютеры;
2. Средства доступа в Интернет;
3. Проектор.

5.4.2. Лицензионное и свободно распространяемое программное обеспечение, в том числе отечественного производства:

1. Операционная система: Astra Linux SE
2. Пакет офисных программ: LibreOffice
3. Справочная система Консультант+
4. Okular или Acrobat Reader DC
5. Ark или 7-zip
6. User Gate
7. TrueConf (client)

5.4.3. Информационные справочные системы и профессиональные базы данных

№№	Название электронного ресурса	Описание электронного ресурса	Используемый для работы адрес
1.	ЭБС «Университетская библиотека онлайн»	Электронная библиотека, обеспечивающая доступ высших и средних учебных заведений, публичных библиотек и корпоративных пользователей к наиболее востребованным материалам по всем отраслям знаний от ведущих российских издательств	http://biblioclub.ru/
2.	Научная электронная библиотека eLIBRARY.ru	Крупнейший российский информационно-аналитический портал в области науки, технологии, медицины и образования, содержащий рефераты и полные тексты более 34 млн научных публикаций и патентов	http://elibrary.ru/
3.	Образовательная платформа Юрайт	Электронно-библиотечная система для ВУЗов, ССУЗов, обеспечивающая доступ к учебникам, учебной и методической литературе по различным дисциплинам.	https://urait.ru/
4.	База данных "EastView"	Полнотекстовая база данных периодических изданий	https://dlib.eastview.com
5.	Электронная библиотека "Grebennikon"	Библиотека предоставляет доступ более чем к 30 журналам, выпускаемых Издательским домом "Гребенников".	https://grebennikon.ru/

5.5. Материально-техническое обеспечение образовательного процесса по дисциплине (модулю)

Для изучения дисциплины (модуля) используются:

Учебная аудитория для лекционных занятий оснащена специализированной мебелью (стол для преподавателя, парты, стулья, доска для написания мелом), техническими средствами обучения (проектор, экран, звуковое оборудование, компьютер, имеющий доступ в Интернет), а также, при необходимости, демонстрационными печатными пособиями.

Учебная аудитория для практических занятий: оснащена специализированной мебелью (стол для преподавателя, парты, стулья, доска для написания мелом); техническими средствами обучения (проектор, экран, звуковое оборудование, компьютер, имеющий доступ в Интернет), а также, при необходимости, демонстрационными печатными пособиями.

Помещения для самостоятельной работы обучающихся: оснащены специализированной мебелью (парты, стулья) техническими средствами обучения (персональные компьютеры с доступом в сеть Интернет и обеспечением доступа в электронно-информационную среду университета, программным обеспечением).

5.6. Образовательные технологии

При реализации дисциплины (модуля) применяются различные образовательные технологии, в том числе технологии электронного обучения.

Освоение дисциплины (модуля) предусматривает использование в учебном процессе активных и интерактивных форм проведения учебных занятий в форме деловых и ролевых игр, разбор конкретных ситуаций, психологические и иные тренинги, в сочетании с внеаудиторной работой с целью формирования и развития **профессиональных** навыков обучающихся.

При освоении дисциплины (модуля) предусмотрено применением электронного обучения и дистанционных образовательных технологий.

Учебные часы дисциплины (модуля) предусматривают классическую контактную работу преподавателя с обучающимся в аудитории и контактную работу посредством электронной

информационно-образовательной среды в синхронном и асинхронном режиме (вне аудитории) посредством применения возможностей компьютерных технологий (электронная почта, электронный учебник, тестирование, вебинар, видеофильм, презентация, форум и др.).

В рамках дисциплины (модуля) предусмотрены встречи с руководителями и работниками организаций, деятельность которых связана с *направленностью* реализуемой основной профессиональной образовательной программы.

ЛИСТ РЕГИСТРАЦИИ ИЗМЕНЕНИЙ


№ п/п	Содержание изменения	Реквизиты документа об утверждении изменения	Дата введения изменения
1.	Рабочая программа дисциплины (модуля) актуализирована	Протокол заседания кафедры № 7 от «27» февраля 2024 года	01.09.2024
2.			
3.			
4.			



**Министерство науки и высшего образования Российской Федерации
Федеральное государственное бюджетное образовательное учреждение
высшего образования
«Российский государственный социальный университет»**

УТВЕРЖДАЮ

Директор Высшей школы индустрии
гостеприимства, впечатлений и социального
креатива (институт)

 / К.К. Поздняков
29 февраля 2024 г.

**РАБОЧАЯ ПРОГРАММА ДИСЦИПЛИНЫ (МОДУЛЬ)
ТЕХНОЛОГИИ ПРОЕКТНОГО УПРАВЛЕНИЯ В ТУРИЗМЕ**

**Направление подготовки
«43.04.02 Туризм»**

**Направленность
«Стратегическое управление туристскими проектами»**

**ОБРАЗОВАТЕЛЬНАЯ ПРОГРАММА ВЫСШЕГО ОБРАЗОВАНИЯ - ПРОГРАММА
МАГИСТРАТУРЫ**

**Форма обучения
Очная, очно-заочная, заочная**

Москва 2024

Рабочая программа дисциплины (модуля) «Технологии проектного управления в туризме» разработана на основании федерального государственного образовательного стандарта высшего образования – *магистратуры* по направлению подготовки 43.04.02 *Туризм*, утвержденного приказом Министерства образования и науки Российской Федерации от 15.06.2017г № 556, учебного плана по основной профессиональной образовательной программе высшего образования - программы *магистратуры* по направлению подготовки 43.04.02 *Туризм* (далее – «ОПОП»).

Рабочая программа дисциплины (модуля) «Технологии проектного управления в туризме» разработана рабочей группой в составе:

канд. геогр. наук, доцента Шевченко Е.М.

Рабочая программа дисциплины (модуля) обсуждена и утверждена на заседании кафедры

Сервис-дизайна в индустрии туризма и гостеприимства

(наименование кафедры)

Протокол № 7 от «27» февраля 2024 года

Заведующий кафедрой

канд.геогр.наук, доцент



В.Ш. Хетагурова

(подпись)

СОДЕРЖАНИЕ

РАЗДЕЛ 1. ПАСПОРТ РАБОЧЕЙ ПРОГРАММЫ ДИСЦИПЛИНЫ (МОДУЛЯ)	4
1.1 Цель и задачи дисциплины (модуля).....	4
1.2 Планируемые результаты обучения по дисциплине (модулю) в рамках планируемых результатов освоения основной профессиональной образовательной программы высшего образования – программы бакалавриата/магистратуры/специалитета соотнесенные с установленными индикаторами достижения компетенций	4
РАЗДЕЛ 2. СТРУКТУРА И СОДЕРЖАНИЕ ДИСЦИПЛИНЫ (МОДУЛЯ)	Ошибка! Закладка не определена.
2.1 Объем дисциплины (модуля), включая контактную работу обучающегося с педагогическими работниками и самостоятельную работу обучающегося	5
2.2. Учебно-тематический план дисциплины (модуля).....	6
2.3. Содержание дисциплины (модуля).....	10
РАЗДЕЛ 3. УЧЕБНО-МЕТОДИЧЕСКОЕ ОБЕСПЕЧЕНИЕ САМОСТОЯТЕЛЬНОЙ РАБОТЫ ОБУЧАЮЩИХСЯ ПО ДИСЦИПЛИНЕ (МОДУЛЮ)	11
3.1. Виды самостоятельной работы обучающихся по дисциплине (модулю)	11
3.2. Задания для самостоятельной работы	11
3.3. Методические указания к самостоятельной работе по дисциплине (модулю)	15
РАЗДЕЛ 4. ОЦЕНОЧНЫЕ МАТЕРИАЛЫ ПО ДИСЦИПЛИНЕ (МОДУЛЮ)	17
4.1. Форма промежуточной аттестации обучающегося по дисциплине (модулю)	17
4.2. Оценочные материалы, определяющие процедуры оценивания знаний, умений, навыков и (или) опыта деятельности, характеризующих этапы формирования компетенций	17
4.2.1. Организационные основы применения балльно-рейтинговой системы оценки успеваемости обучающихся по дисциплине (модулю).....	17
4.2.2. Проведение текущего контроля успеваемости обучающихся по дисциплине (модулю) в соответствии с балльно-рейтинговой системой оценки успеваемости обучающегося	18
4.2.3. Проведение промежуточной аттестации обучающихся по дисциплине (модулю) в соответствии с балльно-рейтинговой системой оценки успеваемости обучающегося	19
4.3. Перечень заданий для проведения текущей и промежуточной оценки знаний, умений, навыков и (или) опыта деятельности, характеризующих этапы формирования компетенций.....	20
4.3.1. Оценочные материалы для проведения текущей аттестации и рубежного контроля, обучающихся по дисциплине (модулю)	20
4.3.2. Оценочные материалы для проведения промежуточной аттестации обучающихся по дисциплине (модулю).....	22
РАЗДЕЛ 5. УСЛОВИЯ РЕАЛИЗАЦИИ ДИСЦИПЛИНЫ (МОДУЛЯ)	23
5.1. Перечень основной и дополнительной учебной литературы для освоения дисциплины (модуля)	23
5.1.1. Основная литература.....	23
5.1.2. Дополнительная литература.....	Ошибка! Закладка не определена.
5.2 Перечень ресурсов информационно-коммуникационной сети «Интернет», необходимых для освоения дисциплины (модуля).....	23
5.3 Методические указания для обучающихся по освоению дисциплины (модуля).....	24
5.4 Информационно-технологическое обеспечение образовательного процесса по дисциплины (модуля).....	25
5.4.1. Средства информационных технологий	25
5.4.2. Лицензионное и свободно распространяемое программное обеспечение, в том числе отечественного производства:	25
5.4.3. Информационные справочные системы и профессиональные базы данных	25
5.5. Материально-техническое обеспечение образовательного процесса по дисциплине (модулю).....	26
5.6. Образовательные технологии	26
ЛИСТ РЕГИСТРАЦИИ ИЗМЕНЕНИЙ	27

РАЗДЕЛ 1. ПАСПОРТ РАБОЧЕЙ ПРОГРАММЫ ДИСЦИПЛИНЫ (МОДУЛЯ)

1.1 Цель и задачи дисциплины (модуля)

Цель дисциплины (модуля) заключается в получении обучающимися теоретических знаний и практических навыков в сфере проектного управления в туризме с последующим применением в профессиональной сфере.

Задачи дисциплины (модуля):

- получение представлений о проектном управлении, цели, сущности;
- определение стейкхолдеров туристских проектов;
- исследование особенностей управления коммуникациями в проектном управлении
- выявление особенностей управления институциональными подсистемами туристского проекта;
- исследование опыта проектного управления.

1.2 Планируемые результаты обучения по дисциплине (модулю) в рамках планируемых результатов освоения основной профессиональной образовательной программы высшего образования – программы *магистратуры* соотнесенные с установленными индикаторами достижения компетенций

Процесс освоения дисциплины (модуля) направлен на формирование у обучающихся следующих компетенций ПК-1 в соответствии с учебным планом.

В результате освоения дисциплины (модуля) обучающийся должен демонстрировать следующие результаты:

Категория компетенций (при наличии)	Код компетенции Формулировка компетенции	Код и наименование индикатора достижения компетенции	Результаты обучения
	ПК-1 Способен реализовывать процесс государственного регулирования и управления сферой туризма на различных уровнях	ПК – 1.1. Разрабатывает мероприятия и организует процесс государственного регулирования и управления сферой туризма на различных уровнях ПК – 1.2. Реализует мероприятия по государственному регулированию и управлению сферой туризма на различных уровнях ПК – 1.3. Применяет различные технологии управления проектами в туризме ПК – 1.4. Осуществляет организационно-управленческие решения по развитию стратегически важных видов туризма	<i>Знать: особенности проектного управления, его нормативно-правовую базу на различных уровнях, методы государственного регулирования сферы туризма</i> <i>Уметь: применять технологии проектного управления в сфере туризма, организовывать процесс государственного регулирования и управления сферой туризма на различных уровнях</i> <i>Владеть: инструментами проектного управления в туризме и навыками реализации и управления сферой туризма на различных уровнях</i>

РАЗДЕЛ 2. СТРУКТУРА И СОДЕРЖАНИЕ ДИСЦИПЛИНЫ (МОДУЛЯ)

2.1 Объем дисциплины (модуля), включая контактную работу обучающегося с педагогическими работниками и самостоятельную работу обучающегося

Общая трудоемкость дисциплины (модуля) составляет 3 зачетных единиц.

Очная форма обучения

Вид учебной работы	Всего часов	Семестры			
		3			
Контактная работа обучающихся с педагогическими работниками	56	56			
Лекционные занятия	12	12			
<i>из них: в форме практической подготовки</i>					
Практические занятия	42	42			
<i>из них: в форме практической подготовки</i>					
Консультации	2	2			
<i>из них: в форме практической подготовки</i>					
Самостоятельная работа обучающихся	34	34			
Контроль промежуточной аттестации	18	18			
Форма промежуточной аттестации	экзамен	экзамен			
ОБЪЕМ ДИСЦИПЛИНЫ (МОДУЛЯ) В ЧАСАХ	108	108			

Очно-заочная форма обучения

Вид учебной работы	Всего часов	Семестры			
		3			
Контактная работа обучающихся с педагогическими работниками	36	36			
Лекционные занятия	8	8			
<i>из них: в форме практической подготовки</i>					
Практические занятия	28	28			
<i>из них: в форме практической подготовки</i>					
Консультации	2	2			
<i>из них: в форме практической подготовки</i>					
Самостоятельная работа обучающихся	52	52			
Контроль промежуточной аттестации	18	18			
Форма промежуточной аттестации	экзамен	экзамен			
ОБЪЕМ ДИСЦИПЛИНЫ (МОДУЛЯ) В ЧАСАХ	108	108			

Заочная форма обучения

Вид учебной работы	Всего часов	Курс 2		Курс 3	
		Сессия 1-2	Сессия 3-4	Сессия 1-2	Сессия 3-4
Контактная работа обучающихся с педагогическими работниками	14		14		
Лекционные занятия	4		4		
<i>из них: в форме практической подготовки</i>					

Практические занятия	8		8		
<i>из них: в форме практической подготовки</i>					
Консультации	2		2		
<i>из них: в форме практической подготовки</i>					
Самостоятельная работа обучающихся	85		85		
Контроль промежуточной аттестации	9		9		
Форма промежуточной аттестации	экзамен		экзамен		
ОБЪЕМ ДИСЦИПЛИНЫ (МОДУЛЯ) В ЧАСАХ	108		108		

2.2. Учебно-тематический план дисциплины (модуля)

Очной формы обучения

Раздел, тема	Виды учебной работы, академических часов									
	Всего	Самостоятельная работа	Контактная работа обучающихся с педагогическими работниками							
			Всего	Лекционные занятия <i>из них: в форме практической подготовки</i>	Практические занятия <i>из них: в форме практической подготовки</i>	Лабораторные занятия <i>из них: в форме практической подготовки</i>	Консультации <i>из них: в форме практической подготовки</i>			
Модуль 1 (Семестр 3)										
Раздел 1. Концепция проектного управления в туризме	24	8	16	4		12				
Тема 1.1. Общие понятия о туристском проектировании	12	4	8	2		6				
Тема 1.2. Технологии проектного управления в туризме	12	4	8	2		6				
Раздел 2. Стейкхолдеры туристских проектов	32	12	20	4		16				
Тема 2.1. Первичные и вторичные стейкхолдеры	16	6	10	2		8				
Тема 2.2. Управление коммуникациями в туристских проектах	13	3	10	2		8				
Раздел 3. Разработка и управление институциональными подсистемами туристского проекта	32	14	18	4		14				

Раздел, тема	Виды учебной работы, академических часов										
	Всего	Самостоятельная работа	Контактная работа обучающихся с педагогическими работниками								
			Всего	Лекционные занятия <i>из них: в форме практической подготовки</i>	Практические занятия <i>из них: в форме практической подготовки</i>	Лабораторные занятия <i>из них: в форме практической подготовки</i>	Консультации <i>из них: в форме практической подготовки</i>				
Тема 3.1. Управление стоимостью и рисками проекта	16	8	8	2		6					
Тема 3.2. Управление командой и ресурсами проекта	16	6	10	2		8					
Контроль промежуточной аттестации (час)	18										
Консультация	2										
Форма промежуточной аттестации (указать)	экзамен										
Общий объем, часов	108	34	54	12		42				2	

Очно-заочной формы обучения

Раздел, тема	Виды учебной работы, академических часов										
	Всего	Самостоятельная работа	Контактная работа обучающихся с педагогическими работниками								
			Всего	Лекционные занятия <i>из них: в форме практической подготовки</i>	Практические занятия <i>из них: в форме практической подготовки</i>	Лабораторные занятия <i>из них: в форме практической подготовки</i>	Консультации <i>из них: в форме практической подготовки</i>				
Модуль 1 (Семестр 3)											
Раздел 1. Концепция проектного управления в туризме	28	16	12	4		8					
Тема 1.1. Общие понятия о туристском	14	8	6	2		4					

Раздел, тема	Виды учебной работы, академических часов									
	Всего	Самостоятельная работа	Контактная работа обучающихся с педагогическими работниками							
			Всего	Лекционные занятия <i>из них: в форме практической подготовки</i>	Практические занятия <i>из них: в форме практической подготовки</i>	Лабораторные занятия <i>из них: в форме практической подготовки</i>	Консультации <i>из них: в форме практической подготовки</i>			
проектировании										
Тема 1.2. Технологии проектного управления в туризме	14	8	6	2		4				
Раздел 2. Стейкхолдеры туристских проектов	28	16	12	2		10				
Тема 2.1. Первичные и вторичные стейкхолдеры	13	8	5	1		4				
Тема 2.2. Управление коммуникациями в туристских проектах	15	8	7	1		6				
Раздел 3. Разработка и управление институциональными подсистемами туристского проекта	32	20	12	2		10				
Тема 3.1. Управление стоимостью и рисками проекта	15	10	5	1		4				
Тема 3.2. Управление командой и ресурсами проекта	17	10	7	1		6				
Контроль промежуточной аттестации (час)	18									
Консультация	2									
Форма промежуточной аттестации (указать)	экзамен									
Общий объем, часов	108	52		8		28			2	

Заочной формы обучения

Раздел, тема	Виды учебной работы, академических часов
--------------	--

	Всего	Самостоятельная работа	Контактная работа обучающихся с педагогическими работниками							
			Всего	Лекционные занятия <i>из них: в форме практической подготовки</i>	Практические занятия <i>из них: в форме практической подготовки</i>	Лабораторные занятия <i>из них: в форме практической подготовки</i>	Консультации <i>из них: в форме практической подготовки</i>			
Модуль 1 (Курс 2 Сессия 3-4)										
Раздел 1. Концепция проектного управления в туризме	32	28	4	2		2				
Тема 1.1. Общие понятия о туристском проектировании	16	14	2	1		1				
Тема 1.2. Технологии проектного управления в туризме	16	14	2	1		1				
Раздел 2. Стейкхолдеры туристских проектов	32	28	4	2		2				
Тема 2.1. Первичные и вторичные стейкхолдеры	16	14	2	1		1				
Тема 2.2. Управление коммуникациями в туристских проектах	16	14	2	1		1				
Раздел 3. Разработка и управление институциональными подсистемами туристского проекта	33	29	4			4				
Тема 3.1. Управление стоимостью и рисками проекта	16	14	2			2				
Тема 3.2. Управление командой и ресурсами проекта	17	15	2			2				
Контроль промежуточной аттестации (час)	9									
Консультация	2									
<i>Форма промежуточной аттестации (указать)</i>	экзамен									
Общий объем, часов	108	85	12	4		8				

2.3. Содержание дисциплины (модуля)

РАЗДЕЛ 1. КОНЦЕПЦИЯ ПРОЕКТНОГО УПРАВЛЕНИЯ В ТУРИЗМЕ

Перечень изучаемых элементов содержания: История проектного управления. Понятие проектирования. Виды проектов. Объекты проектирования в туризме: процессы, объекты, явления, продукты, услуги, туристские пространства. Целеполагание в туристском планировании. Жизненный цикл проекта. Преимущества проектного управления. Гибкое управление проектами. Инструменты управления проектами. Различия между традиционным и проектным менеджментом. Варианты организации деятельности проектного менеджмента в организации. Методика предпроектного анализа

Тема 1.1 Общие понятия о туристском проектировании

Перечень изучаемых элементов содержания: История проектного управления. Понятие проектирования. Виды проектов. Объекты проектирования в туризме: процессы, объекты, явления, продукты, услуги, туристские пространства.

Тема 1.2 Этапы управления планированием.

Перечень изучаемых элементов содержания: Целеполагание в туристском планировании. Жизненный цикл проекта. Преимущества проектного управления. Гибкое управление проектами. Инструменты управления проектами. Различия между традиционным и проектным менеджментом. Варианты организации деятельности проектного менеджмента в организации. Методика предпроектного анализа.

ПРАКТИЧЕСКОЕ ЗАДАНИЕ К РАЗДЕЛУ 1

Форма практического задания: реферат

Примеры тем рефератов к разделу 1:

- Определение проекта, его характеристики
- Концепция жизненного цикла проекта
- История проектного управления.
- Понятие проектирования. Виды проектов.
- Объекты проектирования в туризме: процессы, объекты, явления, продукты, услуги, туристские пространства.
- Целеполагание в туристском планировании.
- Жизненный цикл проекта.
- Преимущества проектного управления.
- Гибкое управление проектами.
- Инструменты управления проектами.
- Различия между традиционным и проектным менеджментом.
- Варианты организации деятельности проектного менеджмента в организации.
- Методика предпроектного анализа.
- Классификация проектов
- Содержание и процессы управления проектами
- Управление содержанием проекта

РУБЕЖНЫЙ КОНТРОЛЬ К РАЗДЕЛУ 1: форма рубежного контроля – защита реферата в виде презентации

РАЗДЕЛ 2. СТЕЙКХОЛДЕРЫ ТУРИСТСКИХ ПРОЕКТОВ

Перечень изучаемых элементов содержания: Влияние стейкхолдеров на туристский проект. Первичные стейкхолдеры (собственники, клиенты, сотрудники, бизнес-партнеры, контрагенты). Вторичные стейкхолдеры (властные структуры, средства массовой информации, местные сообщества). Роль коммуникаций в туризме. Маркетинговые коммуникации. Общественное мнение, связи с общественностью. Свойства, аспекты и функции коммуникаций.

Тема 2.1. Первичные и вторичные стейкхолдеры

Перечень изучаемых элементов содержания: Влияние стейкхолдеров на туристский проект. Первичные стейкхолдеры (собственники, клиенты, сотрудники, бизнес-партнеры, контрагенты). Вторичные стейкхолдеры (властные структуры, средства массовой информации, местные сообщества).

Тема 2.2. Управление коммуникациями в туристских проектах

Перечень изучаемых элементов содержания: Роль коммуникаций в туризме. Маркетинговые коммуникации. Общественное мнение, связи с общественностью. Свойства, аспекты и функции коммуникаций.

ПРАКТИЧЕСКОЕ ЗАДАНИЕ К РАЗДЕЛУ 2

Форма практического задания: кейс-задание

Примеры тем к разделу 2:

Разработать схему взаимосвязей со стейкхолдерами туристского проекта. Представить в виде блок-схемы. Описать функции и задачи каждого стейкхолдера.

РУБЕЖНЫЙ КОНТРОЛЬ К РАЗДЕЛУ 2:

Форма рубежного контроля – компьютерное тестирование

РАЗДЕЛ 3. РАЗРАБОТКА И УПРАВЛЕНИЕ ИНСТИТУЦИОНАЛЬНЫМИ ПОДСИСТЕМАМИ ТУРИСТСКОГО ПРОЕКТА

Перечень изучаемых элементов содержания: Разработка сметы и бюджета проекта. Минимизация затрат. Распределение средств по фазам жизненного цикла проекта. Методы оценки стоимости проекта. Бюджет проекта. Контроль и управление качеством проекта. План управления рисками. Риск-менеджмент. Идентификация рисков. формирование проектной команды. Модели организации и управления проектной командой. Мобилизация ресурсов проекта. Мониторинг проекта. Контроль проекта. Управление изменениями и завершение проекта

Тема 3.1. Управление стоимостью и рисками проекта

Перечень изучаемых элементов содержания: Разработка сметы и бюджета проекта. Минимизация затрат. Распределение средств по фазам жизненного цикла проекта. Методы оценки стоимости проекта. Бюджет проекта. Контроль и управление качеством проекта. План управления рисками. Риск-менеджмент. Идентификация рисков

Тема 3.2. Управление командой и ресурсами проекта

Перечень изучаемых элементов содержания: Модели организации и управления проектной командой. Мобилизация ресурсов проекта. Мониторинг проекта. Контроль проекта. Управление изменениями и завершение проекта.

ПРАКТИЧЕСКОЕ ЗАДАНИЕ К РАЗДЕЛУ 3

Форма практического задания: расчетно-практическое задание

Пример расчетно-практического задания к разделу 3:

Расчитать бюджет туристского проекта. Выявить все возможные риски.

РУБЕЖНЫЙ КОНТРОЛЬ К РАЗДЕЛУ 3: форма рубежного контроля – компьютерное тестирование.

РАЗДЕЛ 3. УЧЕБНО-МЕТОДИЧЕСКОЕ ОБЕСПЕЧЕНИЕ САМОСТОЯТЕЛЬНОЙ РАБОТЫ ОБУЧАЮЩИХСЯ ПО ДИСЦИПЛИНЕ (МОДУЛЮ)

3.1. Виды самостоятельной работы обучающихся по дисциплине (модулю)

Очной формы обучения

Раздел, тема	Количество часов	Вид самостоятельной работы
Модуль 1. (семестр 3)		
Раздел 1. Концепция	6	Подготовка реферата/эссе

проектного управления в туризме	7	Самостоятельное изучение материала раздела
Раздел 2. Стейкхолдеры туристских проектов	6	Подготовка кейс-задания
	7	Самостоятельное изучение материала раздела
Раздел 3. Разработка и управление институциональными подсистемами туристского проекта	6	Подготовка расчётно-практического задания
	7	Самостоятельное изучение материала раздела
Общий объем по модулю/семестру, часов	34	
Общий объем по дисциплине (модулю), часов	34	

Очно-заочной формы обучения

Раздел, тема	Количество часов	Вид самостоятельной работы
Модуль 1. (семестр 3)		
Раздел 1. Концепция проектного управления в туризме	7	Подготовка реферата/эссе
	10	Самостоятельное изучение материала раздела
Раздел 2. Стейкхолдеры туристских проектов	7	Подготовка кейс-задания
	10	Самостоятельное изучение материала раздела
Раздел 3. Разработка и управление институциональными подсистемами туристского проекта	8	Подготовка расчётно-практического задания
	10	Самостоятельное изучение материала раздела
Общий объем по модулю/семестру, часов	52	
Общий объем по дисциплине (модулю), часов	52	

Заочной формы обучения

Раздел, тема	Количество часов	Вид самостоятельной работы
Модуль 1. (курс 2 сессия 3-4)		
Раздел 1. Концепция проектного управления в туризме	8	Подготовка реферата/эссе
	20	Самостоятельное изучение материала раздела
Раздел 2. Стейкхолдеры туристских проектов	8	Подготовка кейс-задания
	20	Самостоятельное изучение материала раздела
Раздел 3. Разработка и управление институциональными подсистемами туристского проекта	9	Подготовка расчётно-практического задания
	20	Самостоятельное изучение материала раздела
Общий объем по модулю/семестру, часов	85	

Общий объем по дисциплине (модулю), часов	85	
---	----	--

3.2. Задания для самостоятельной работы

Задания для самостоятельной работы к Разделу 1 Вопросы для самостоятельной работы к Разделу 1

Определение проекта, его характеристики
 Концепция жизненного цикла проекта
 История проектного управления.
 Понятие проектирования. Виды проектов.
 Объекты проектирования в туризме: процессы, объекты, явления, продукты, услуги, туристские пространства.
 Целеполагание в туристском планировании.
 Жизненный цикл проекта.
 Преимущества проектного управления.
 Гибкое управление проектами.
 Инструменты управления проектами.
 Различия между традиционным и проектным менеджментом.
 Варианты организации деятельности проектного менеджмента в организации.
 Методика предпроектного анализа.
 Классификация проектов
 Содержание и процессы управления проектами
 Управление содержанием проекта

Перечень тем рефератов/ эссе к Разделу 1.

Целеполагание в туристском планировании.
 Жизненный цикл проекта.
 Преимущества проектного управления.
 Гибкое управление проектами.
 Инструменты управления проектами.
 Различия между традиционным и проектным менеджментом.
 Варианты организации деятельности проектного менеджмента в организации.
 Методика предпроектного анализа.
 Классификация проектов
 Содержание и процессы управления проектами
 Управление содержанием проекта

Литература для самостоятельного изучения к Разделу 1.

Основная литература

Скобкин, С. С. Менеджмент в туризме : учебник и практикум для вузов / С. С. Скобкин. — 2-е изд., испр. и доп. — Москва : Издательство Юрайт, 2024. — 366 с. — (Высшее образование). — ISBN 978-5-534-07713-1. — Текст : электронный // Образовательная платформа Юрайт [сайт]. — URL: <https://urait.ru/bcode/539414> (дата обращения: 11.02.2024).

Шкурко, В. Е. Управление рисками проекта : учебник для вузов / В. Е. Шкурко ; под научной редакцией А. В. Гребенкина. — 2-е изд. — Москва : Издательство Юрайт, 2023. — 163 с. — (Высшее образование). — ISBN 978-5-534-16836-5. — Текст : электронный // Образовательная платформа Юрайт [сайт]. — URL: <https://urait.ru/bcode/531867>

Борщевский, Г. А. Управление государственными программами и проектами : учебник для вузов / Г. А. Борщевский. — 2-е изд., перераб. и доп. — Москва : Издательство Юрайт, 2024. — 299 с. — (Высшее образование). — ISBN 978-5-534-17196-9. — Текст : электронный // Образовательная платформа Юрайт [сайт]. — URL: <https://urait.ru/bcode/544548> (дата обращения: 11.02.2024).

Дополнительная литература

Стратегический менеджмент: журнал // Электронная библиотека Grebennikon. - URL: <https://grebennikon.ru/journal-36.html#volume2023-1>(дата обращения: 10.02.2024). - Режим доступа: по подписке.

Боголюбова, С. А. Виды и тенденции развития туризма: учебное пособие для вузов / С. А. Боголюбова. — 2-е изд., перераб. и доп. — Москва: Издательство Юрайт, 2024. — 202 с. — (Высшее образование). — ISBN 978-5-534-17765-7. — Текст: электронный // Образовательная платформа Юрайт [сайт]. — URL: <https://urait.ru/bcode/533697> (дата обращения: 11.02.2024).

Феденева, И. Н. Менеджмент в социально-культурном сервисе и туризме: учебное пособие для вузов / И. Н. Феденева, В. П. Нехорошков, Л. К. Комарова; ответственный редактор В. П. Нехорошков. — 2-е изд., перераб. и доп. — Москва: Издательство Юрайт, 2024. — 205 с. — (Высшее образование). — ISBN 978-5-534-06479-7. — Текст: электронный // Образовательная платформа Юрайт [сайт]. — URL: <https://urait.ru/bcode/538377> (дата обращения: 11.02.2024).

Задания для самостоятельной работы к Разделу 2

Вопросы для самостоятельной работы к Разделу 2

Влияние стейкхолдеров на туристский проект.

Первичные стейкхолдеры (собственники, клиенты, сотрудники, бизнес-партнеры, контрагенты).

Вторичные стейкхолдеры (властные структуры, средства массовой информации, местные сообщества).

Перечень тем рефератов/ эссе к Разделу 2.

Роль коммуникаций в туризме.

Маркетинговые коммуникации.

Общественное мнение, связи с общественностью.

Свойства, аспекты и функции коммуникаций.

Литература для самостоятельного изучения к Разделу 2.

Основная литература

Скобкин, С. С. Менеджмент в туризме: учебник и практикум для вузов / С. С. Скобкин. — 2-е изд., испр. и доп. — Москва: Издательство Юрайт, 2024. — 366 с. — (Высшее образование). — ISBN 978-5-534-07713-1. — Текст: электронный // Образовательная платформа Юрайт [сайт]. — URL: <https://urait.ru/bcode/539414> (дата обращения: 11.02.2024).

Шкурко, В. Е. Управление рисками проекта: учебник для вузов / В. Е. Шкурко; под научной редакцией А. В. Гребенкина. — 2-е изд. — Москва: Издательство Юрайт, 2023. — 163 с. — (Высшее образование). — ISBN 978-5-534-16836-5. — Текст: электронный // Образовательная платформа Юрайт [сайт]. — URL: <https://urait.ru/bcode/531867>

Борщевский, Г. А. Управление государственными программами и проектами: учебник для вузов / Г. А. Борщевский. — 2-е изд., перераб. и доп. — Москва: Издательство Юрайт, 2024. — 299 с. — (Высшее образование). — ISBN 978-5-534-17196-9. — Текст: электронный // Образовательная платформа Юрайт [сайт]. — URL: <https://urait.ru/bcode/544548> (дата обращения: 11.02.2024).

Дополнительная литература

Стратегический менеджмент: журнал // Электронная библиотека Grebennikon. - URL: <https://grebennikon.ru/journal-36.html#volume2023-1>(дата обращения: 10.02.2024). - Режим доступа: по подписке.

Боголюбова, С. А. Виды и тенденции развития туризма: учебное пособие для вузов / С. А. Боголюбова. — 2-е изд., перераб. и доп. — Москва: Издательство Юрайт, 2024. — 202 с. — (Высшее образование). — ISBN 978-5-534-17765-7. — Текст: электронный // Образовательная платформа Юрайт [сайт]. — URL: <https://urait.ru/bcode/533697> (дата обращения: 11.02.2024).

Феденева, И. Н. Менеджмент в социально-культурном сервисе и туризме: учебное пособие для вузов / И. Н. Феденева, В. П. Нехорошков, Л. К. Комарова; ответственный редактор В. П. Нехорошков. — 2-е изд., перераб. и доп. — Москва: Издательство Юрайт, 2024. — 205 с. — (Высшее образование). — ISBN 978-5-534-06479-7. — Текст: электронный // Образовательная платформа Юрайт [сайт]. — URL: <https://urait.ru/bcode/538377> (дата обращения: 11.02.2024).

Задания для самостоятельной работы к Разделу 3

Вопросы для самостоятельной работы к Разделу 3

Разработка сметы и бюджета проекта.
Минимизация затрат.
Распределение средств по фазам жизненного цикла проекта.
Методы оценки стоимости проекта.
Бюджет проекта.
Контроль и управление качеством проекта.
План управления рисками.
Риск-менеджмент.
Идентификация рисков

Перечень тем рефератов/ эссе к Разделу 3:

Формирование проектной команды.
Модели организации и управления проектной командой.
Мобилизация ресурсов проекта.
Мониторинг проекта.
Контроль проекта.
Управление изменениями и завершение проекта.

Литература для самостоятельного изучения к Разделу 3.

Основная литература

Скобкин, С. С. Менеджмент в туризме : учебник и практикум для вузов / С. С. Скобкин. — 2-е изд., испр. и доп. — Москва : Издательство Юрайт, 2024. — 366 с. — (Высшее образование). — ISBN 978-5-534-07713-1. — Текст : электронный // Образовательная платформа Юрайт [сайт]. — URL: <https://urait.ru/bcode/539414> (дата обращения: 11.02.2024).

Шкурко, В. Е. Управление рисками проекта : учебник для вузов / В. Е. Шкурко ; под научной редакцией А. В. Гребенкина. — 2-е изд. — Москва : Издательство Юрайт, 2023. — 163 с. — (Высшее образование). — ISBN 978-5-534-16836-5. — Текст : электронный // Образовательная платформа Юрайт [сайт]. — URL: <https://urait.ru/bcode/531867>

Борщевский, Г. А. Управление государственными программами и проектами : учебник для вузов / Г. А. Борщевский. — 2-е изд., перераб. и доп. — Москва : Издательство Юрайт, 2024. — 299 с. — (Высшее образование). — ISBN 978-5-534-17196-9. — Текст : электронный // Образовательная платформа Юрайт [сайт]. — URL: <https://urait.ru/bcode/544548> (дата обращения: 11.02.2024).

Дополнительная литература

Стратегический менеджмент: журнал // Электронная библиотека Grebennikon. - URL: <https://grebennikon.ru/journal-36.html#volume2023-1>(дата обращения: 10.02.2024). - Режим доступа: по подписке.

Боголюбова, С. А. Виды и тенденции развития туризма : учебное пособие для вузов / С. А. Боголюбова. — 2-е изд., перераб. и доп. — Москва : Издательство Юрайт, 2024. — 202 с. — (Высшее образование). — ISBN 978-5-534-17765-7. — Текст : электронный // Образовательная платформа Юрайт [сайт]. — URL: <https://urait.ru/bcode/533697> (дата обращения: 11.02.2024).

Феденева, И. Н. Менеджмент в социально-культурном сервисе и туризме : учебное пособие для вузов / И. Н. Феденева, В. П. Нехорошков, Л. К. Комарова ; ответственный редактор В. П. Нехорошков. — 2-е изд., перераб. и доп. — Москва : Издательство Юрайт, 2024. — 205 с. — (Высшее образование). — ISBN 978-5-534-06479-7. — Текст : электронный // Образовательная платформа Юрайт [сайт]. — URL: <https://urait.ru/bcode/538377> (дата обращения: 11.02.2024).

3.3. Методические указания к самостоятельной работе по дисциплине (модулю)

Освоение слушателями программы предполагает изучение материалов дисциплин (модулей) в ходе самостоятельной работы.

Для успешного освоения дисциплины (модуля) и достижения поставленных целей необходимо внимательно ознакомиться с рабочей программой дисциплины (модуля), доступной в электронной информационно-образовательной среде РГСУ.

Следует обратить внимание на списки основной и дополнительной литературы, на предлагаемые преподавателем ресурсы информационно-телекоммуникационной сети Интернет. Эта информация необходима для самостоятельной работы обучающегося.

Для более углубленного изучения темы задания для самостоятельной работы рекомендуется выполнять параллельно с изучением данной темы. При выполнении заданий по возможности используйте наглядное представление материала.

Самостоятельная работа включает разнообразный комплекс видов и форм работы обучающихся.

Написание реферата (доклада).

Требования к структуре реферата (доклада):

Работа должна содержать систематизацию и краткое изложение материала из не менее 5-и литературных источников (монографий, научных статей и докладов) по выбранной теме.

Основные требования к оформлению:

Структура доклада (реферата): 1) титульный лист; 2) содержание (в нем последовательно указываются названия пунктов доклада (реферата), указываются страницы, с которых начинается каждый пункт); 3) введение (формулируется суть исследуемой проблемы, обосновывается выбор темы, определяются ее значимость и актуальность, указываются цель и задачи доклада (реферата), дается характеристика используемой литературы); 4) основная часть (каждый раздел ее доказательно раскрывает исследуемый вопрос); 5) выводы и заключение (подводятся итоги или делается обобщенный вывод по теме доклада (реферата)); 6) литература.

Доклад (реферат) оформляется на одной стороне листа белой бумаги формата А4 (210x297 мм). Интервал межстрочный - полуторный. Цвет шрифта - черный. Гарнитура шрифта основного текста - «Times New Roman» или аналогичная. Кегль (размер) от 12 до 14 пунктов. Размеры полей страницы (не менее): правое 10 мм, верхнее – 15 мм, нижнее – 20 мм, левое - 25 мм. Формат абзаца: полное выравнивание («по ширине»). Отступ красной строки одинаковый по всему тексту – 15 мм. Страницы должны быть пронумерованы с учётом титульного листа (на титульном листе номер страницы не ставится). В работах используются цитаты, статистические материалы. Эти данные оформляются в виде сносок (ссылок и примечаний). Внутритекстовые, подстрочные и затекстовые библиографические ссылки должны оформляться в соответствии с ГОСТ Р 7.0.5-2008 «Библиографическая ссылка». Общие требования и правила составления».

Реферат (доклад) сдается в бумажном и электронном виде (10 - 20 печатных страниц).

При проверке реферата (доклада) на антиплагиат - www.antiplagiat.ru - (более 50% заимствований) работа не принимается.

Выполнение тестовых заданий.

Тестовые задания содержат вопросы и 3-4 варианта ответа по базовым положениям изучаемой темы, составлены с расчетом на знания, полученные слушателями в процессе изучения темы.

Тестовые задания выполняются в письменной или электронной форме и сдаются преподавателю, ведущему дисциплину (модуль).

Написание реферата (эссе).

Эссе - вид самостоятельной исследовательской работы обучающихся, с целью углубления и закрепления теоретических знаний и освоения практических навыков. Цель эссе состоит в развитии самостоятельного творческого мышления и письменного изложения собственных мыслей. При написании эссе слушатель должен представить развернутый письменный ответ на теоретический или практический актуальный вопрос, объявленный преподавателем в аудитории непосредственно перед ее написанием. В процессе написания эссе разрешается пользоваться нормативно-правовыми актами, конспектом лекций (в печатном виде). Использование интернет-

ресурсов не допускается. Темы эссе преподаватель предлагает из числа тех, которые слушатели уже рассматривали на лекциях или семинарских занятиях, исходя из содержания заданий в составе оценочных средств. По решению преподавателя, в качестве темы эссе может быть выбрана одна или несколько тем, которые могут быть распределены между слушателями по желанию.

Эссе проводится письменно, по объему не более 3-х печатных листов.

Требования к оформлению эссе:

Эссе выполняется на компьютере (гарнитура Times New Roman, шрифт 14) через 1,5 интервала с полями: верхнее, нижнее – 2; правое – 3; левое – 1,5. Отступ первой строки абзаца – 1,25. Сноски – постраничные. Таблицы и рисунки встраиваются в текст работы. При этом обязательный заголовок таблицы надо размещать над табличным полем, а рисунки сопровождать подрисуночными подписями. При включении в эссе нескольких таблиц и/или рисунков их нумерация обязательна. Обязательна и нумерация страниц. Их целесообразно проставлять внизу страницы – по середине или в правом углу. Номер страницы не ставится на титульном листе, но в общее число страниц он включается. Объем эссе, без учета приложений, не должен превышать 5 страниц. Значительное превышение установленного объема является недостатком работы и указывает на то, что слушатель не сумел отобрать и переработать необходимый материал.

Работа должна содержать собственные умозаключения по сути поставленной проблемы, включать самостоятельно проведенный анализ по сути этой проблемы, выводы, обобщающие авторскую позицию по поставленной проблеме.

РАЗДЕЛ 4. ОЦЕНОЧНЫЕ МАТЕРИАЛЫ ПО ДИСЦИПЛИНЕ (МОДУЛЮ)

4.1. Форма промежуточной аттестации обучающегося по дисциплине (модулю)

Контрольным мероприятием промежуточной аттестации обучающихся по дисциплине (модулю) является экзамен, которые проводится в **устной** форме.

4.2. Оценочные материалы, определяющие процедуры оценивания знаний, умений, навыков и (или) опыта деятельности, характеризующих этапы формирования компетенций

4.2.1. Организационные основы применения балльно-рейтинговой системы оценки успеваемости обучающихся по дисциплине (модулю)

Оценка качества освоения обучающимися дисциплины (модуля) реализуется в формате балльно-рейтинговой системы оценки успеваемости обучающихся (БРСО).

БРСО в ходе текущего контроля успеваемости и промежуточной аттестации осуществляется по 100-балльной шкале.

Академический рейтинг обучающегося по дисциплине (модулю) складывается из результатов:

- текущего контроля успеваемости (максимальный текущий рейтинг обучающегося 80 рейтинговых баллов;
- промежуточной аттестации (максимальный рубежный рейтинг обучающегося 20 рейтинговых баллов.

Условия оценки освоения обучающимся дисциплины (модуля) в формате БРСО доводятся преподавателем до сведения обучающихся на первом учебном занятии, а также размещены в свободном доступе в электронной информационно-образовательной среде Университета.

4.2.2. Проведение текущего контроля успеваемости обучающихся по дисциплине (модулю) в соответствии с балльно-рейтинговой системой оценки успеваемости обучающегося

В течение учебного семестра до промежуточной аттестации на основании утвержденной рабочей программы дисциплины (модуля) формируется текущий рейтинг обучающегося. Текущий рейтинг обучающегося складывается как сумма рейтинговых баллов, полученных им в течение учебного семестра по всем видам учебных занятий по дисциплине (модулю).

В процессе текущего контроля оцениваются следующие действия обучающегося, направленные на освоение компетенций в рамках изучения учебной дисциплины:

– академическая активность (посещаемость учебных занятий, самостоятельное изучение содержания учебной дисциплины в электронной информационно-образовательной среде, соблюдение сроков сдачи практических заданий и текущих контрольных мероприятий и др.);

– выполнение и сдача текущих и итогового практических заданий (эссе, рефераты, творческие задания, кейс-задания, расчетные задания и др., активное участие в групповых интерактивных занятиях (дискуссии), защита проектов и др.);

– прохождение рубежей текущего контроля, включая соблюдение графика их прохождения в электронной информационно-образовательной среде.

Для планирования расчета текущего рейтинга обучающегося используются следующие пропорции:

Вид учебного действия	Максимальная рейтинговая оценка, баллов
академическая активность	10
практические задания	40
<i>из них: текущие практические задания</i>	20
<i>итоговое практическое задание</i>	20
рубежи текущего контроля	30
ИТОГО:	80

В течение учебного семестра по дисциплине (модулю) обучающимся должен быть накоплен текущий рейтинг не менее 52 рейтинговых баллов (65% от максимального значения текущего рейтинга).

Необходимыми условиями допуска обучающегося к промежуточной аттестации по дисциплине являются положительное прохождение обучающимся не менее 65% рубежей текущего контроля с накоплением не менее 65% максимального рейтингового балла за каждый рубеж текущего контроля и положительное выполнение итогового практического задания с накоплением не менее 65% максимального рейтингового балла, установленного за итоговое практическое задание.

Невыполнение вышеуказанных условий является текущей академической задолженностью, которая должна быть ликвидирована обучающимся до контрольного мероприятия промежуточной аттестации.

Сведения о наличии у обучающихся текущей академической задолженности, сроках и порядке добора рейтинговых баллов для её ликвидации доводятся до обучающихся педагогическим работником.

В случае неликвидации текущей академической задолженности, педагогический работник обязан во время контрольного мероприятия промежуточной аттестации поставить обучающемуся 0 рейтинговых баллов. В этом случае ликвидация текущей академической задолженности возможна в периоды проведения повторной промежуточной аттестации.

4.2.3. Проведение промежуточной аттестации обучающихся по дисциплине (модулю) в соответствии с балльно-рейтинговой системой оценки успеваемости обучающегося

Промежуточная аттестация по дисциплине (модулю) проводится в соответствии с Положением о промежуточной аттестации обучающихся по основным профессиональным образовательным программам в Российском государственном социальном университете и Положением о балльно-рейтинговой системе оценки успеваемости обучающихся по основным профессиональным образовательным программам в Российском государственном социальном университете в действующей редакции.

На промежуточную аттестацию отводится 20 рейтинговых баллов.

Ответы обучающегося на контрольном мероприятии промежуточной аттестации оцениваются педагогическим работником по 20 - балльной шкале, а итоговая оценка по дисциплине (модулю) выставляется по пятибалльной системе для экзамена.

Критерии выставления оценки определяются Положением о балльно-рейтинговой системе оценки успеваемости обучающихся по основным профессиональным образовательным программам высшего образования - программам бакалавриата, программам специалитета, программам магистратуры в Российском государственном социальном университете.

В процессе определения рубежного рейтинга обучающегося используется следующая шкала:

Рубежный рейтинг	Критерии оценки освоения обучающимся учебной дисциплины в ходе контрольных мероприятий промежуточной аттестации
19-20 рейтинговых баллов	обучающийся глубоко и прочно усвоил программный материал, исчерпывающе, последовательно, грамотно и логически стройно его излагает, тесно увязывает с задачами и будущей деятельностью, не затрудняется с ответом при видоизменении задания, свободно справляется с задачами и практическими заданиями, правильно обосновывает принятые решения, умеет самостоятельно обобщать и излагать материал, не допуская ошибок
16-18 рейтинговых баллов	обучающийся твердо знает программный материал, грамотно и по существу излагает его, не допуская существенных неточностей в ответе на вопрос, может правильно применять теоретические положения и владеет необходимыми умениями и навыками при выполнении практических заданий
13-15 рейтинговых баллов	обучающийся освоил основной материал, но не знает отдельных деталей, допускает неточности, недостаточно правильные формулировки, нарушает последовательность в изложении программного материала и испытывает затруднения в выполнении практических заданий
1-12 рейтинговых баллов	обучающийся не знает значительной части программного материала, допускает существенные ошибки, с большими затруднениями выполняет практические задания
0 рейтинговых баллов	не аттестован

4.3. Перечень заданий для проведения текущей и промежуточной оценки знаний, умений, навыков и (или) опыта деятельности, характеризующих этапы формирования компетенций

4.3.1. Оценочные материалы для проведения текущей аттестации и рубежного контроля, обучающихся по дисциплине (модулю)

Перечень вопросов рубежного контроля и текущей аттестации

№ п/п	Контролируемые разделы, дисциплины	Код контролируемой компетенций	Форма рубежного контроля	Вопросы/задания рубежного контроля
1	Раздел 1. Концепция проектного управления в туризме	ПК-1	Реферат	Определение проекта, его характеристики Концепция жизненного цикла проекта История проектного управления.
				Целеполагание в туристском планировании. Жизненный цикл проекта. Инструменты управления проектами.
2.	Раздел 2. Стейкхолдеры туристских проектов	ПК-1	Кейс-задание	Разработать схему взаимосвязей со стейкхолдерами туристского проекта. Представить в виде блок-схемы. Описать функции и задачи каждого стейкхолдера.

3.	Раздел 3. Разработка и управление институциональными подсистемами туристского проекта	ПК-1	компьютерное тестирование.	<p>1 Порядок определения целей и задач для проектирования или внедрения отдельного туристского продукта</p> <ul style="list-style-type: none"> ? туристский проект ? алгоритм ?? программа развития туризма <p>2 Стадия проектирования турпродукта, к которой относят ценообразование</p> <ul style="list-style-type: none"> ? поиск идеи ? формирование концепции ?? оценка экономической целесообразности ?запуск на рынок <p>3 Установите соответствие объектов и видов туристской инфраструктуры, учитываемых при проектировании туристско-экскурсионных услуг (1б, 2г, 3в, 4а)</p> <table border="0" style="width: 100%;"> <tr> <td style="width: 70%;">1 инженерная инфраструктура</td> <td>а) вокзалы, аэропорты</td> </tr> <tr> <td>2 инфраструктура размещения</td> <td>б) водоснабжение</td> </tr> <tr> <td>3 развлекательная инфраструктура</td> <td>в) аквапарки, аттракционы</td> </tr> <tr> <td>4 транспортная инфраструктура</td> <td>г) мотели, хостелы</td> </tr> <tr> <td></td> <td>д) кафе, рестораны</td> </tr> </table>	1 инженерная инфраструктура	а) вокзалы, аэропорты	2 инфраструктура размещения	б) водоснабжение	3 развлекательная инфраструктура	в) аквапарки, аттракционы	4 транспортная инфраструктура	г) мотели, хостелы		д) кафе, рестораны
1 инженерная инфраструктура	а) вокзалы, аэропорты													
2 инфраструктура размещения	б) водоснабжение													
3 развлекательная инфраструктура	в) аквапарки, аттракционы													
4 транспортная инфраструктура	г) мотели, хостелы													
	д) кафе, рестораны													

4.3.2. Оценочные материалы для проведения промежуточной аттестации обучающихся по дисциплине (модулю)

Вопросы/задания для проведения промежуточной аттестации обучающихся по дисциплине (модулю)

Коды контролируемой компетенций	Вопросы /задания
ПК-1	<p>Определение проекта, его характеристики Концепция жизненного цикла проекта История проектного управления. Понятие проектирования. Виды проектов. Объекты проектирования в туризме: процессы, объекты, явления, продукты, услуги, туристские пространства. Целеполагание в туристском планировании. Жизненный цикл проекта. Преимущества проектного управления. Гибкое управление проектами. Инструменты управления проектами. Различия между традиционным и проектным менеджментом. Варианты организации деятельности проектного менеджмента в организации. Методика предпроектного анализа. Классификация проектов Содержание и процессы управления проектами Управление содержанием проекта Влияние стейкхолдеров на туристский проект. Первичные стейкхолдеры (собственники, клиенты, сотрудники, бизнес-партнеры, контрагенты). Вторичные стейкхолдеры (властные структуры, средства массовой информации, местные сообщества). Роль коммуникаций в туризме. Маркетинговые коммуникации в проектном управлении. Общественное мнение, связи с общественностью. Свойства, аспекты и функции коммуникаций. Разработка сметы и бюджета проекта. Минимизация затрат. Распределение средств по фазам жизненного цикла проекта. Методы оценки стоимости проекта. Бюджет проекта. Контроль и управление качеством проекта. План управления рисками. Риск-менеджмент. Идентификация рисков формирование проектной команды. Модели организации и управления проектной командой. Мобилизация ресурсов проекта. Мониторинг проекта. Контроль проекта. Управление изменениями и завершение проекта.</p>

РАЗДЕЛ 5. УСЛОВИЯ РЕАЛИЗАЦИИ ДИСЦИПЛИНЫ (МОДУЛЯ)

5.1. Перечень основной и дополнительной учебной литературы для освоения дисциплины (модуля)

5.1.1. Основная литература

Бугорский, В. П. Правовое и нормативное регулирование в индустрии гостеприимства : учебник и практикум для вузов / В. П. Бугорский. — Москва : Издательство Юрайт, 2024. — 165 с. — (Высшее образование). — ISBN 978-5-9916-9313-4. — Текст : электронный // Образовательная платформа Юрайт [сайт]. — URL: <https://urait.ru/bcode/538393> (дата обращения: 11.02.2024)

Васильев, В. П. Государственное и муниципальное управление : учебник и практикум для вузов / В. П. Васильев, Н. Г. Деханова, Ю. А. Холоденко. — 5-е изд., перераб. и доп. — Москва : Издательство Юрайт, 2024. — 314 с. — (Высшее образование). — ISBN 978-5-534-15469-6. — Текст : электронный //

Образовательная платформа Юрайт [сайт]. — URL: <https://urait.ru/bcode/540833> (дата обращения: 11.02.2024).

Баталова, Ю. В. Государственное и муниципальное управление : учебник для вузов / Ю. В. Баталова ; под общей редакцией Н. А. Омельченко. — 2-е изд., перераб. и доп. — Москва : Издательство Юрайт, 2024. — 389 с. — (Высшее образование). — ISBN 978-5-534-18024-4. — Текст : электронный // Образовательная платформа Юрайт [сайт]. — URL: <https://urait.ru/bcode/535867> (дата обращения: 11.02.2024).

5.1.2. Дополнительная литература

Управление проектами и программами: журнал // Электронная библиотека Grebennikon. - URL: <https://grebennikon.ru/journal-20.html#volume2023-4>(дата обращения: 10.02.2024). - Режим доступа: по подписке.

Васильев, В. П. Государственное регулирование экономики : учебник и практикум для вузов / В. П. Васильев. — 5-е изд., перераб. и доп. — Москва : Издательство Юрайт, 2024. — 180 с. — (Высшее образование). — ISBN 978-5-534-15470-2. — Текст : электронный // Образовательная платформа Юрайт [сайт]. — URL: <https://urait.ru/bcode/538068> (дата обращения: 11.02.2024).

Рассохина, Т. В. Организация туристской индустрии: менеджмент туристских дестинаций : учебник и практикум для среднего профессионального образования / Т. В. Рассохина. — 2-е изд. — Москва : Издательство Юрайт, 2023. — 210 с. — (Профессиональное образование). — ISBN 978-5-534-12302-9. — Текст : электронный // Образовательная платформа Юрайт [сайт]. — URL: <https://urait.ru/bcode/518065> (дата обращения: 11.02.2024).

5.2 Перечень ресурсов информационно-коммуникационной сети «Интернет», необходимых для освоения дисциплины (модуля)

№№	Название электронного ресурса	Описание электронного ресурса	Используемый для работы адрес
1.	ЭБС «Университетская библиотека онлайн»	Электронная библиотека, обеспечивающая доступ высших и средних учебных заведений, публичных библиотек и корпоративных пользователей к наиболее востребованным материалам по всем отраслям знаний от ведущих российских издательств	http://biblioclub.ru/
2.	Научная электронная библиотека eLIBRARY.ru	Крупнейший российский информационно-аналитический портал в области науки, технологии, медицины и образования, содержащий рефераты и полные тексты более 34 млн научных публикаций и патентов	http://elibrary.ru/
3.	Образовательная платформа Юрайт	Электронно-библиотечная система для ВУЗов, ССУЗов, обеспечивающая доступ к учебникам, учебной и методической литературе по различным дисциплинам.	https://urait.ru/

4.	База данных "EastView"	Полнотекстовая база данных периодических изданий	https://dlib.eastview.com
5.	Электронная библиотека "Grebennikon"	Библиотека предоставляет доступ более чем к 30 журналам, выпускаемых Издательским домом "Гребенников".	https://grebennikon.ru/

5.3 Методические указания для обучающихся по освоению дисциплины (модуля)

Освоение обучающимся дисциплины (модуля) предполагает изучение материалов дисциплины (модуля) на аудиторных занятиях и в ходе самостоятельной работы. Аудиторные занятия проходят в форме лекций, семинаров, практических занятий.

При подготовке к аудиторным занятиям необходимо помнить особенности каждой формы его проведения.

Подготовка к учебному занятию лекционного типа заключается в следующем.

С целью обеспечения успешного обучения обучающийся должен готовиться к лекции, поскольку она является важнейшей формой организации учебного процесса, поскольку:

- знакомит с новым учебным материалом;
- разъясняет учебные элементы, трудные для понимания;
- систематизирует учебный материал;
- ориентирует в учебном процессе.

С этой целью:

- внимательно прочитайте материал предыдущей лекции;
- ознакомьтесь с учебным материалом по учебнику и учебным пособиям с темой прочитанной лекции;
- внесите дополнения к полученным ранее знаниям по теме лекции на полях лекционной тетради;
- запишите возможные вопросы, которые вы зададите лектору на лекции по материалу изученной лекции;
- постарайтесь уяснить место изучаемой темы в своей подготовке;
- узнайте тему предстоящей лекции (по тематическому плану, по информации лектора) и запишите информацию, которой вы владеете по данному вопросу.

Подготовка к занятию семинарского типа

При подготовке и работе во время проведения занятий семинарского типа следует обратить внимание на следующие моменты: на процесс предварительной подготовки, на работу во время занятия, обработку полученных результатов, исправление полученных замечаний.

Предварительная подготовка к учебному занятию семинарского типа заключается в изучении теоретического материала в отведенное для самостоятельной работы время, ознакомление с инструктивными материалами с целью осознания задач практического занятия, техники безопасности при работе с приборами, веществами.

Работа во время проведения учебного занятия семинарского типа включает:

- консультирование студентов преподавателями и вспомогательным персоналом с целью предоставления исчерпывающей информации, необходимой для самостоятельного выполнения предложенных преподавателем задач;
- самостоятельное выполнение заданий согласно обозначенной учебной программой тематики.

Обработка, обобщение полученных результатов проводится обучающимися самостоятельно или под руководством преподавателя (в зависимости от степени сложности поставленных задач). В результате оформляется индивидуальный отчет. Подготовленная к сдаче

на контроль и оценку работа сдается преподавателю. Форма отчетности может быть письменная, устная или две одновременно. Главным результатом в данном случае служит получение положительной оценки по каждому практическому занятию. Это является необходимым условием при проведении рубежного контроля и допуска к экзамену. При получении неудовлетворительных результатов обучающийся имеет право в дополнительное время пересдать преподавателю работу до проведения промежуточной аттестации.

5.4 Информационно-технологическое обеспечение образовательного процесса по дисциплины (модуля)

5.4.1. Средства информационных технологий

1. Персональные компьютеры;
2. Средства доступа в Интернет;
3. Проектор.

5.4.2. Лицензионное и свободно распространяемое программное обеспечение, в том числе отечественного производства:

1. Операционная система: Astra Linux SE
2. Пакет офисных программ: LibreOffice
3. Справочная система Консультант+
4. Okular или Acrobat Reader DC
5. Ark или 7-zip
6. User Gate
7. TrueConf (client)

5.4.3. Информационные справочные системы и профессиональные базы данных

№№	Название электронного ресурса	Описание электронного ресурса	Используемый для работы адрес
1.	ЭБС «Университетская библиотека онлайн»	Электронная библиотека, обеспечивающая доступ высших и средних учебных заведений, публичных библиотек и корпоративных пользователей к наиболее востребованным материалам по всем отраслям знаний от ведущих российских издательств	http://biblioclub.ru/
2.	Научная электронная библиотека eLIBRARY.ru	Крупнейший российский информационно-аналитический портал в области науки, технологии, медицины и образования, содержащий рефераты и полные тексты более 34 млн научных публикаций и патентов	http://elibrary.ru/
3.	Образовательная платформа Юрайт	Электронно-библиотечная система для ВУЗов, ССУЗов, обеспечивающая доступ к учебникам, учебной и методической литературе по различным дисциплинам.	https://urait.ru/
4.	База данных "EastView"	Полнотекстовая база данных периодических изданий	https://dlib.eastview.com
5.	Электронная библиотека "Grebennikon"	Библиотека предоставляет доступ более чем к 30 журналам, выпускаемых Издательским домом "Гребенников".	https://grebennikon.ru/

5.5. Материально-техническое обеспечение образовательного процесса по дисциплине (модулю)

Для изучения дисциплины (модуля) используются:

Учебная аудитория для лекционных занятий оснащена специализированной мебелью (стол для преподавателя, парты, стулья, доска для написания мелом), техническими средствами обучения (проектор, экран, звуковое оборудование, компьютер, имеющий доступ в Интернет), а также, при необходимости, демонстрационными печатными пособиями.

Учебная аудитория для практических занятий: оснащена специализированной мебелью (стол для преподавателя, парты, стулья, доска для написания мелом); техническими средствами обучения (проектор, экран, звуковое оборудование, компьютер, имеющий доступ в Интернет), а также, при необходимости, демонстрационными печатными пособиями.

Помещения для самостоятельной работы обучающихся: оснащены специализированной мебелью (парты, стулья) техническими средствами обучения (персональные компьютеры с доступом в сеть Интернет и обеспечением доступа в электронно-информационную среду университета, программным обеспечением).

5.6. Образовательные технологии

При реализации дисциплины (модуля) применяются различные образовательные технологии, в том числе технологии электронного обучения.

Освоение дисциплины (модуля) предусматривает использование в учебном процессе активных и интерактивных форм проведения учебных занятий в форме деловых и ролевых игр, разбор конкретных ситуаций, психологические и иные тренинги, в сочетании с внеаудиторной работой с целью формирования и развития **профессиональных** навыков обучающихся.

При освоении дисциплины (модуля) предусмотрено применением электронного обучения и дистанционных образовательных технологий.

Учебные часы дисциплины (модуля) предусматривают классическую контактную работу преподавателя с обучающимся в аудитории и контактную работу посредством электронной информационно-образовательной среды в синхронном и асинхронном режиме (вне аудитории) посредством применения возможностей компьютерных технологий (электронная почта, электронный учебник, тестирование, вебинар, видеофильм, презентация, форум и др.).

В рамках дисциплины (модуля) предусмотрены встречи с руководителями и работниками организаций, деятельность которых связана с *направленностью* реализуемой основной профессиональной образовательной программы.

ЛИСТ РЕГИСТРАЦИИ ИЗМЕНЕНИЙ


№ п/п	Содержание изменения	Реквизиты документа об утверждении изменения	Дата введения изменения
1.	Рабочая программа дисциплины (модуля) актуализирована	Протокол заседания кафедры № 7 от «27» февраля 2024 года	01.09.2024
2.			
3.			
4.			



**Министерство науки и высшего образования Российской Федерации
Федеральное государственное бюджетное образовательное учреждение
высшего образования
«Российский государственный социальный университет»**

УТВЕРЖДАЮ

Директор Высшей школы индустрии
гостеприимства, впечатлений и социального
креатива (институт)

 / К.К. Поздняков
29 февраля 2024 г.

**РАБОЧАЯ ПРОГРАММА ДИСЦИПЛИНЫ (МОДУЛЬ)
ПРАВОВЫЕ АСПЕКТЫ И МЕЖДУНАРОДНЫЕ СТАНДАРТЫ В ТУРИЗМЕ**

**Направление подготовки
«43.04.02 Туризм»**

**Направленность
«Стратегическое управление туристскими проектами»**

**ОБРАЗОВАТЕЛЬНАЯ ПРОГРАММА ВЫСШЕГО ОБРАЗОВАНИЯ - ПРОГРАММА
МАГИСТРАТУРЫ**

**Форма обучения
Очная, очно-заочная, заочная**

Москва 2024

Рабочая программа дисциплины (модуля) «Правовые аспекты и международные стандарты в туризме» разработана на основании федерального государственного образовательного стандарта высшего образования – *магистратуры* по направлению подготовки 43.04.02 Туризм, утвержденного приказом Министерства образования и науки Российской Федерации от 15.06.2017г № 556, учебного плана по основной профессиональной образовательной программе высшего образования - программы *магистратуры* по направлению подготовки 43.04.02 Туризм (далее – «ОПОП»).

Рабочая программа дисциплины (модуля) «Правовые аспекты и международные стандарты в туризме» разработана рабочей группой в составе:

канд. геогр. наук, доцента Шевченко Е.М.

Рабочая программа дисциплины (модуля) обсуждена и утверждена на заседании кафедры

Сервис-дизайна в индустрии туризма и гостеприимства

(наименование кафедры)

Протокол № 7 от «27» февраля 2024 года

Заведующий кафедрой
канд.геогр.наук, доцент



В.Ш. Хетагурова

(подпись)

СОДЕРЖАНИЕ

РАЗДЕЛ 1. ПАСПОРТ РАБОЧЕЙ ПРОГРАММЫ ДИСЦИПЛИНЫ (МОДУЛЯ)	4
1.1 Цель и задачи дисциплины (модуля).....	4
1.2 Планируемые результаты обучения по дисциплине (модулю) в рамках планируемых результатов освоения основной профессиональной образовательной программы высшего образования – программы магистратуры соотнесенные с установленными индикаторами достижения компетенций	4
РАЗДЕЛ 2. СТРУКТУРА И СОДЕРЖАНИЕ ДИСЦИПЛИНЫ (МОДУЛЯ)	5
2.1 Объем дисциплины (модуля), включая контактную работу обучающегося с педагогическими работниками и самостоятельную работу обучающегося	5
2.2. Учебно-тематический план дисциплины (модуля)	6
2.3. Содержание дисциплины (модуля).....	9
РАЗДЕЛ 3. УЧЕБНО-МЕТОДИЧЕСКОЕ ОБЕСПЕЧЕНИЕ САМОСТОЯТЕЛЬНОЙ РАБОТЫ ОБУЧАЮЩИХСЯ ПО ДИСЦИПЛИНЕ (МОДУЛЮ)	13
3.1. Виды самостоятельной работы обучающихся по дисциплине (модулю)	13
3.2. Задания для самостоятельной работы	14
3.3. Методические указания к самостоятельной работе по дисциплине (модулю)	17
РАЗДЕЛ 4. ОЦЕНОЧНЫЕ МАТЕРИАЛЫ ПО ДИСЦИПЛИНЕ (МОДУЛЮ)	19
4.1. Форма промежуточной аттестации обучающегося по дисциплине (модулю)	19
4.2. Оценочные материалы, определяющие процедуры оценивания знаний, умений, навыков и (или) опыта деятельности, характеризующих этапы формирования компетенций	19
4.2.1. Организационные основы применения балльно-рейтинговой системы оценки успеваемости обучающихся по дисциплине (модулю).....	19
4.2.2. Проведение текущего контроля успеваемости обучающихся по дисциплине (модулю) в соответствии с балльно-рейтинговой системой оценки успеваемости обучающегося	20
4.2.3. Проведение промежуточной аттестации обучающихся по дисциплине (модулю) в соответствии с балльно-рейтинговой системой оценки успеваемости обучающегося	21
4.3. Перечень заданий для проведения текущей и промежуточной оценки знаний, умений, навыков и (или) опыта деятельности, характеризующих этапы формирования компетенций.....	23
4.3.1. Оценочные материалы для проведения текущей аттестации и рубежного контроля, обучающихся по дисциплине (модулю)	23
4.3.2. Оценочные материалы для проведения промежуточной аттестации обучающихся по дисциплине (модулю).....	33
РАЗДЕЛ 5. УСЛОВИЯ РЕАЛИЗАЦИИ ДИСЦИПЛИНЫ (МОДУЛЯ)	35
5.1. Перечень основной и дополнительной учебной литературы для освоения дисциплины (модуля)	35
5.1.1. Основная литература.....	35
5.1.2. Дополнительная литература.....	Ошибка! Закладка не определена.
5.2 Перечень ресурсов информационно-коммуникационной сети «Интернет», необходимых для освоения дисциплины (модуля).....	35
5.3 Методические указания для обучающихся по освоению дисциплины (модуля).....	36
5.4 Информационно-технологическое обеспечение образовательного процесса по дисциплины (модуля).....	37
5.4.1. Средства информационных технологий	37
5.4.2. Лицензионное и свободно распространяемое программное обеспечение, в том числе отечественного производства:	37
5.4.3. Информационные справочные системы и профессиональные базы данных	37
5.5. Материально-техническое обеспечение образовательного процесса по дисциплине (модулю).....	38
5.6. Образовательные технологии	38
ЛИСТ РЕГИСТРАЦИИ ИЗМЕНЕНИЙ	39

РАЗДЕЛ 1. ПАСПОРТ РАБОЧЕЙ ПРОГРАММЫ ДИСЦИПЛИНЫ (МОДУЛЯ)

1.1 Цель и задачи дисциплины (модуля)

Цель дисциплины (модуля) заключается в получении обучающимися теоретических знаний в области российского и международного законодательного регулирования различных форм деятельности в туристской сфере, с последующим применением в профессиональной сфере.

Задачи дисциплины (модуля):

- сформировать представления о социальном и культурном значении законотворчества в сервисе и туризме;
- изучить основные нормативно-правовые акты в сфере туризма и сервиса;
- изучить законодательно-нормативные акты и правила, регулирующие международную стандартизацию и сертификацию в гостиничном бизнесе, с процедурой оформления документов и схемами сертификации гостиничных услуг, средств размещения в России и за рубежом.
- изучить основные определения и характеристики основных понятий в области стандартизации и сертификации гостиничных услуг.

1.2 Планируемые результаты обучения по дисциплине (модулю) в рамках планируемых результатов освоения основной профессиональной образовательной программы высшего образования – программы *магистратуры* соотнесенные с установленными индикаторами достижения компетенций

Процесс освоения дисциплины (модуля) направлен на формирование у обучающихся следующих компетенций ОПК-3 в соответствии с учебным планом.

В результате освоения дисциплины (модуля) обучающийся должен демонстрировать следующие результаты:

Категория компетенций (при наличии)	Код компетенции Формулировка компетенции	Код и наименование индикатора достижения компетенции	Результаты обучения
Качество	ОПК-3 Способен разрабатывать и внедрять системы управления качеством услуг в сфере туризма	ОПК-3.1. Разрабатывает и внедряет системы менеджмента качества в соответствии с национальными и международными стандартами качества. ОПК-3.2. Оценивает качество оказания услуг в сфере туризма в соответствии со стандартами деятельности туристских предприятий, гостиниц и иных средств размещения, с учетом мнения потребителей и других заинтересованных сторон. ОПК-3.3. Внедряет системы управления качеством на предприятиях сферы туризма.	<i>Знать:</i> <i>- законодательно-нормативные акты и правила, регулирующие российскую и международную стандартизацию и сертификацию в гостиничном бизнесе,</i> <i>- процедуру оформления документов и схемы сертификации гостиничных услуг, средств размещения в России и за рубежом.</i> <i>Уметь: использовать полученные знания при реализации работ по стандартизации и управлению качеством.</i>

РАЗДЕЛ 2. СТРУКТУРА И СОДЕРЖАНИЕ ДИСЦИПЛИНЫ (МОДУЛЯ)

2.1 Объем дисциплины (модуля), включая контактную работу обучающегося с педагогическими работниками и самостоятельную работу обучающегося

Общая трудоемкость дисциплины (модуля) составляет 2 зачетных единиц.

Очная форма обучения

Вид учебной работы	Всего часов	Семестры			
		3			
Контактная работа обучающихся с педагогическими работниками	36	36			
Лекционные занятия	12	12			
<i>из них: в форме практической подготовки</i>					
Практические занятия	24	24			
<i>из них: в форме практической подготовки</i>					
Консультации					
<i>из них: в форме практической подготовки</i>					
Самостоятельная работа обучающихся	27	27			
Контроль промежуточной аттестации	9	9			
Форма промежуточной аттестации	Зачёт	Зачёт			
ОБЪЕМ ДИСЦИПЛИНЫ (МОДУЛЯ) В ЧАСАХ	72	72			

Очно-заочная форма обучения

Вид учебной работы	Всего часов	Семестры			
		3			
Контактная работа обучающихся с педагогическими работниками	24	24			
Лекционные занятия	6	6			
<i>из них: в форме практической подготовки</i>					
Практические занятия	18	18			
<i>из них: в форме практической подготовки</i>					
Консультации					
<i>из них: в форме практической подготовки</i>					
Самостоятельная работа обучающихся	39	39			
Контроль промежуточной аттестации	9	9			
Форма промежуточной аттестации	зачет	зачёт			
ОБЪЕМ ДИСЦИПЛИНЫ (МОДУЛЯ) В ЧАСАХ	72	72			

Заочная форма обучения

Вид учебной работы	Всего часов	Курс 2			
		Сессия 3-4			
Контактная работа обучающихся с педагогическими работниками	8	8			
Лекционные занятия	4	4			
<i>из них: в форме практической подготовки</i>					
Практические занятия	4	4			
<i>из них: в форме практической подготовки</i>					

Консультации					
<i>из них: в форме практической подготовки</i>					
Самостоятельная работа обучающихся	60	60			
Контроль промежуточной аттестации	4	4			
Форма промежуточной аттестации	Зачёт	Зачёт			
ОБЪЕМ ДИСЦИПЛИНЫ (МОДУЛЯ) В ЧАСАХ	72	72			

2.2. Учебно-тематический план дисциплины (модуля)

Очной формы обучения

Раздел, тема	Виды учебной работы, академических часов									
	Всего	Самостоятельная работа	Контактная работа обучающихся с педагогическими работниками							
			Всего	Лекционные занятия <i>из них: в форме практической подготовки</i>	Практические занятия <i>из них: в форме практической подготовки</i>	Лабораторные занятия <i>из них: в форме практической подготовки</i>	Консультации <i>из них: в форме практической подготовки</i>			
Модуль 1 (Семестр 3)										
Раздел 1. Правовое регулирование форм деятельности в гостиничной сфере в России и за рубежом	28	10	18	6	12					
Тема 1.1. Государственное регулирование и надзор в сфере гостиничной деятельности и предоставления гостиничных услуг в соответствии с требованиями потребителей.	14	5	8	2	6					
Тема 1.2. Правовое обеспечение на международном уровне	14	5	10	4	6					
Раздел 2. Актуальные вопросы в практике российской и международной стандартизации гостиничных услуг	35	17	18	6	12					
Тема 2.1. Российские и международные организации разрабатывающие стандарты	19	10	10	4	6					

Раздел, тема	Виды учебной работы, академических часов									
	Всего	Самостоятельная работа	Контактная работа обучающихся с педагогическими работниками							
			Всего	Лекционные занятия <i>из них: в форме практической подготовки</i>	Практические занятия <i>из них: в форме практической подготовки</i>	Лабораторные занятия <i>из них: в форме практической подготовки</i>	Консультации <i>из них: в форме практической подготовки</i>			
Тема 2.2. Актуальные области сертификации	16	7	8	2		6				
Контроль промежуточной аттестации (час)	9									
<i>Форма промежуточной аттестации (указать)</i>	Зачёт									
Общий объем, часов	72	27	36	12		24				

Очно-заочной формы обучения

Раздел, тема	Виды учебной работы, академических часов									
	Всего	Самостоятельная работа	Контактная работа обучающихся с педагогическими работниками							
			Всего	Лекционные занятия <i>из них: в форме практической подготовки</i>	Практические занятия <i>из них: в форме практической подготовки</i>	Лабораторные занятия <i>из них: в форме практической подготовки</i>	Консультации <i>из них: в форме практической подготовки</i>			
Модуль 1 (Семестр 5)										
Раздел 1. Правовое регулирование форм деятельности в гостиничной сфере в России и за рубежом	32	20	12	4		8				
Тема 1.1. Государственное регулирование и надзор в сфере гостиничной деятельности и предоставления гостиничных услуг в соответствии с требованиями	16	10	6	2		4				

Раздел, тема	Виды учебной работы, академических часов									
	Всего	Самостоятельная работа	Контактная работа обучающихся с педагогическими работниками							
			Всего	Лекционные занятия из них: в форме практической подготовки	Практические занятия из них: в форме практической подготовки	Лабораторные занятия из них: в форме практической подготовки	Консультации из них: в форме практической подготовки			
потребителей.										
Тема 1.2. Правовое обеспечение на международном уровне	16	10	6	2		4				
Раздел 2. Актуальные вопросы в практике российской и международной стандартизации гостиничных услуг	31	19	12	2		10				
Тема 2.1. Российские и международные организации разрабатывающие стандарты	15	10	5	1		4				
Тема 2.2. Актуальные области сертификации	16	9	7	1		6				
Контроль промежуточной аттестации (час)	9									
Форма промежуточной аттестации (указать)	Зачёт									
Общий объем, часов	72	39	24	6		18				

Заочной формы обучения

Раздел, тема	Виды учебной работы, академических часов									
	Всего	Самостоятельная работа	Контактная работа обучающихся с педагогическими работниками							

			Всего	Лекционные занятия <i>из них: в форме практической подготовки</i>	Практические занятия <i>из них: в форме практической подготовки</i>	Лабораторные занятия <i>из них: в форме практической подготовки</i>	Консультации <i>из них: в форме практической подготовки</i>
Модуль 1 (Курс 2 Сессия 3-4)							
Раздел 1. Правовое регулирование форм деятельности в гостиничной сфере в России и за рубежом	34	30	4	2	2		
Тема 1.1. Государственное регулирование и надзор в сфере гостиничной деятельности и предоставления гостиничных услуг в соответствии с требованиями потребителей.	17	15	2	1	1		
Тема 1.2. Правовое обеспечение на международном уровне	17	15	2	1	1		
Раздел 2. Актуальные вопросы в практике российской и международной стандартизации гостиничных услуг	34	30	4	2	2		
Тема 2.1. Российские и международные организации разрабатывающие стандарты	17	15	2	1	1		
Тема 2.2. Актуальные области сертификации	17	15	2	1	1		
Контроль промежуточной аттестации (час)	4						
<i>Форма промежуточной аттестации (указать)</i>	Зачёт						
Общий объем, часов	72	60	8	4	4		

2.3. Содержание дисциплины (модуля)

РАЗДЕЛ 1. ПРАВОВОЕ РЕГУЛИРОВАНИЕ ФОРМ ДЕЯТЕЛЬНОСТИ В ТУРИЗМЕ СФЕРЕ В РОССИИ И ЗА РУБЕЖОМ

Перечень изучаемых элементов содержания: организационно-правовые основы управления и надзора за сервисным обслуживанием и предоставлением гостиничных услуг в

гостиничных комплексах и на транспорте в Российской Федерации: Факторы необходимости государственного регулирования. Административно-правовые и экономические методы регулирования сферы услуг, основные формы (инструменты) такого влияния. Направления государственного регулирования. Федеральные и региональные органы государственного регулирования в гостиничном сервисе, их статус и функции. Субъекты предпринимательской деятельности в гостиничном сервисе: Понятие и признаки юридических лиц. Организационно-правовые формы юридических лиц. Способы образования юридических лиц. Государственная регистрация юридических лиц. Реорганизация, ликвидация юридических лиц. Правовое регулирование создания фирм в гостиничном сервисе. Типичные формы организации фирм в гостиничном сервисе, их преимущества. услуг в соответствии с требованиями потребителей. . Международное сотрудничество в сфере сервисного обслуживания и оказание гостиничных услуг за пределами Российской Федерации: Нормативная база международного сотрудничества. Процедуры, применяемые для сотрудничества. Перспективы адаптации иностранного и международного опыта регулирования в сфере в гостиничном сервисе. Международно-правовая регламентация услуг гостиничной индустрии. Источники международного права в сфере гостиничного сервиса. Законодательство иностранных государств в сфере гостиничного сервиса. Международно-правовые формы координации деятельности государств в сфере гостиничного сервиса. Международные организации, действующие в сфере гостиничного сервиса. Международная гостиничная ассоциация. Международные гостиничные правила. Франкфуртская таблица, применение.

Тема 1.1. Государственное регулирование и надзор в сфере туристской деятельности и предоставления туристских услуг в соответствии с требованиями потребителей.

Перечень изучаемых элементов содержания: Организационно-правовые основы управления и надзора за сервисным обслуживанием и предоставлением гостиничных услуг в гостиничных комплексах и на транспорте в Российской Федерации: Факторы необходимости государственного регулирования. Административно-правовые и экономические методы регулирования сферы услуг, основные формы (инструменты) такого влияния. Направления государственного регулирования. Федеральные и региональные органы государственного регулирования в гостиничном сервисе, их статус и функции. Субъекты предпринимательской деятельности в гостиничном сервисе: Понятие и признаки юридических лиц. Организационно-правовые формы юридических лиц. Способы образования юридических лиц. Государственная регистрация юридических лиц. Реорганизация, ликвидация юридических лиц. Правовое регулирование создания фирм в гостиничном сервисе. Типичные формы организации фирм в гостиничном сервисе, их преимущества. услуг в соответствии с требованиями потребителей. . Международное сотрудничество в сфере сервисного обслуживания и оказание гостиничных услуг за пределами Российской Федерации: Нормативная база международного сотрудничества. Процедуры, применяемые для сотрудничества. Перспективы адаптации иностранного и международного опыта регулирования в сфере в гостиничном сервисе.

Тема 1.2. Правовое обеспечение на межнациональном уровне

Перечень изучаемых элементов содержания: Международно-правовая регламентация услуг гостиничной индустрии. Источники международного права в сфере гостиничного сервиса. Законодательство иностранных государств в сфере гостиничного сервиса. Международно-правовые формы координации деятельности государств в сфере гостиничного сервиса. Международные организации, действующие в сфере гостиничного сервиса. Международная гостиничная ассоциация. Международные гостиничные правила. Франкфуртская таблица, применение.

ПРАКТИЧЕСКОЕ ЗАДАНИЕ К РАЗДЕЛУ 1

Форма практического задания: дискуссия

Перечень тем к темам раздела 1:

1. *Наиболее популярные виды туризма и отдыха в СССР и России 60-90-х гг.20 в.*
2. *«Хартия туриста и кодекс туриста» одобренные ассамблеей ВТО 22 сентября 1985 г. Гаагская декларация по туризму.*
3. *Внутренние источники правового регулирования гостиничного бизнеса.*

4. *Возникновение новых видов туризма – автомобильного, авиационного, круизного.*
5. *Всеобщая декларация прав человека, принятая генеральной Ассамблеей ООН 10 ноября 1948 года о праве граждан на свободу перемещения и выбора места пребывания в любой стране мира.*
6. *Декларация Всемирной конференции министров по туризму, Осака 1994 год.*
7. *Деятельность первых туристских организаций России по организации путешествий для взрослых и детей.*
8. *Документ Акапулько. Кадисский межпарламентский форум.*
9. *Индустриализация туризма.*
10. *Иностранный туризм в СССР.*
11. *Классификация видов туризма в XX веке.*
12. *Классификация видов туризма и особенности их развития на современном этапе.*
13. *Классификация источников международного права.*
14. *Мадридский семинар ВТО.*
15. *Манильская декларация по мировому туризму.*
16. *Международные договоры и межправительственные соглашения. Двусторонние и многосторонние.*
17. *Международные конвенции по туризму, регулирующие вопросы гостиничного сервиса, перевозки пассажиров воздушным, автомобильным и морским транспортом.*
18. *Международные конвенции, регулирующие перемещение туристов и пересечение ими таможенных границ.*
19. *Международные конференции по регулированию туризма. Основополагающие международные правовые документы в сфере сервиса и туризма.*
20. *Международные нормативные акты, регулирующие отношения в сфере гостиничного и туристского бизнеса.*

РУБЕЖНЫЙ КОНТРОЛЬ К РАЗДЕЛУ 1: Форма рубежного контроля – Компьютерное тестирование.

РАЗДЕЛ 2. АКТУАЛЬНЫЕ ВОПРОСЫ В ПРАКТИКЕ РОССИЙСКОЙ И МЕЖДУНАРОДНОЙ СТАНДАРТИЗАЦИИ В ТУРИЗМЕ

Перечень изучаемых элементов содержания: Международная организация по стандартизации. Структура ИСО. Порядок разработки международных стандартов. Правовые основы сертификации туристских услуг и услуг гостиниц. Категория отелей и сертификация их услуг. Определение приоритетов международной стандартизации. Гармонизация стандартов. Применение международных стандартов в Российской Федерации. Организация предоставления гостиничных услуг в предприятиях индустрии гостеприимства. Сертификация систем обеспечения качества. Мировой опыт сертификации гостиниц. Сертификация услуг гостиниц в России.

Тема 2.1. Российские и международные организации разрабатывающие стандарты

Перечень изучаемых элементов содержания: Международная организация по стандартизации. Структура ИСО. Порядок разработки международных стандартов. Правовые основы сертификации туристских услуг и услуг гостиниц. Категория отелей и сертификация их услуг.

Тема 2.2. Актуальные области сертификации

Перечень изучаемых элементов содержания: Определение приоритетов международной стандартизации. Гармонизация стандартов. Применение международных стандартов в Российской Федерации. Организация предоставления гостиничных услуг в предприятиях индустрии гостеприимства. Сертификация систем обеспечения качества. Мировой опыт сертификации гостиниц. Сертификация услуг гостиниц в России.

ПРАКТИЧЕСКОЕ ЗАДАНИЕ К РАЗДЕЛУ 2

Форма практического задания: устный и/или письменный опрос

План практического занятия

1: Устный опрос по проблемным вопросам:

- Зачем нужны стандарты?
 - Какие направления стандартизации?
 - Кто разрабатывает стандарты?
 - Кто и как внедряет стандарты?
 - Можно ли стандартизировать нестандартные ситуации?
 - Можно ли использовать чужие стандарты? • Должны ли гости точно знать, чего ожидать до посещения отеля?
 - Кто должен контролировать соблюдение стандартов на национальном уровне?
 - Каков образец хорошего стандарта?
 - Что означает слово «стандарты»?
 - Как точно должен описываться каждый стандарт?
 - Кто должен определять или создавать международный стандарт?
 - Могут ли международные стандарты вытеснять национальные?
 - Как определить, у кого стандарт лучше и у кого хуже?
 - Каковы цели стандартизации?
2. Подведение итогов занятия. Обсуждение результатов.

План практического занятия 2:

Цель занятия: Развитие профессиональных практических навыков работы с нормативной базой

Практические навыки: навыки работы с нормативной базой

Содержание занятия: 1. Обсуждение с обучающимися вопросов:

- Виды средств размещения.
- Общие требования к средствам размещения.
- Общие требования к малым средствам размещения.
- Общие требования к информации, предоставляемой туристам
- Ответственность за непредставление или предоставление неполной и недостоверной информации.
- Требования к формированию гостиничного продукта/услуг, предназначенных для туристов с ограниченными физическими возможностями.
- Общие требования к обслуживающему персоналу.
- Основные и дополнительные критерии оценки обслуживающего персонала средств размещения.
- Общие требования к хостелам.
- Требования к прилегающей территории для хостелов, расположенных в отдельно стоящих зданиях.
- Требования к зданиям, техническому оборудованию и оснащению помещений хостелов.
- Услуги, предоставляемые в хостелах.

2. Проверка знаний Постановления Правительства РФ от 9 октября 2015г. №1085 «ПРАВИЛА ПРЕДОСТАВЛЕНИЯ ГОСТИНИЧНЫХ УСЛУГ В РОССИЙСКОЙ ФЕДЕРАЦИИ»

- Распространяются ли Настоящие Правила деятельности молодежных туристских лагерей, туристских баз, кемпингов, ведомственных общежитий и сдачи внаем для временного проживания меблированных комнат?
- Допускается ли предоставление гостиничных услуг без наличия свидетельства о присвоении гостинице соответствующей категории, предусмотренной системой классификации гостиниц и иных средств размещения, утвержденной Министерством культуры Российской Федерации в Хабаровске? В Челябинске?
- Обозначьте понятие «расчетный час в соответствии с Правилами

- Какую информацию отель обязан довести до сведения потребителя посредством размещения на вывеске, расположенной около входа в гостиницу, или в помещении гостиницы, предназначенном для оформления временного проживания потребителей?
 - Какая информация, предусмотренная настоящими Правилами, должна в обязательном порядке располагаться в доступном для посетителей месте и оформлена таким образом, чтобы можно было свободно ознакомиться с ней неограниченному кругу лиц в течение всего рабочего времени гостиницы. В каком случае бронирование считается действительным?
 - При предъявлении потребителем каких документов можно заключить договор на проживание?
 - Какие сведения должен содержать договор на предоставление гостиничных услуг?
 - Вправе ли Отель с учетом местных особенностей и специфики деятельности вправе изменить установленный расчетный час?
 - Вправе ли Отель установить предельный срок проживания в гостинице, одинаковый для всех потребителей?
 - Вправе ли отель установить почасовую систему оплаты?
 - Перечислите перечень услуг, которые отель по просьбе потребителя обязан обеспечить без дополнительной оплаты
 - Какая плата устанавливается при размещении потребителя с 0 часов 00 минут до установленного расчетного часа плата?
 - При каких условиях потребитель вправе отказаться от исполнения договора?
 - При каких условиях отель в одностороннем порядке вправе отказаться от исполнения договора?
 - Вправе ли отель требовать от гостя возмещения ущерба в случае утраты или повреждения по его вине имущества гостиницы?
 - Какой государственный орган осуществляет контроль за соблюдением настоящих Правил? 3.
- Подведение итогов занятия. Обсуждение результатов.

РУБЕЖНЫЙ КОНТРОЛЬ К РАЗДЕЛУ 2: форма рубежного контроля –
Компьютерное тестирование.

РАЗДЕЛ 3. УЧЕБНО-МЕТОДИЧЕСКОЕ ОБЕСПЕЧЕНИЕ САМОСТОЯТЕЛЬНОЙ РАБОТЫ ОБУЧАЮЩИХСЯ ПО ДИСЦИПЛИНЕ (МОДУЛЮ)

3.1. Виды самостоятельной работы обучающихся по дисциплине (модулю)

Очной формы обучения

Раздел, тема	Количество часов	Вид самостоятельной работы
Модуль 1. (семестр 3)		
Раздел 1. Правовое регулирование форм деятельности в гостиничной сфере в России и за рубежом	5	Подготовка реферата/эссе
	5	Самостоятельное изучение материала раздела
Раздел 2. Актуальные вопросы в практике российской и международной стандартизации гостиничных услуг	7	Подготовка реферата/эссе
	10	Самостоятельное изучение материала раздела
Общий объем по модулю/семестру, часов	27	
Общий объем по	27	

дисциплине (модулю), часов		
----------------------------	--	--

Очно-заочной формы обучения

Раздел, тема	Количество часов	Вид самостоятельной работы
Модуль 1. (семестр 5)		
Раздел 1. Правовое регулирование форм деятельности в гостиничной сфере в России и за рубежом	10	Подготовка реферата/эссе
	10	Самостоятельное изучение материала раздела
Раздел 2. Актуальные вопросы в практике российской и международной стандартизации гостиничных услуг	9	Подготовка реферата/эссе
	10	Самостоятельное изучение материала раздела
Общий объем по модулю/семестру, часов	39	
Общий объем по дисциплине (модулю), часов	39	

Заочной формы обучения

Раздел, тема	Количество часов	Вид самостоятельной работы
Модуль 1. (курс 3 сессия 1-2)		
Раздел 1. Правовое регулирование форм деятельности в гостиничной сфере в России и за рубежом	15	Подготовка реферата/эссе
	15	Самостоятельное изучение материала раздела
Раздел 2. Актуальные вопросы в практике российской и международной стандартизации гостиничных услуг	15	Подготовка реферата/эссе
	15	Самостоятельное изучение материала раздела
Общий объем по модулю/семестру, часов	60	
Общий объем по дисциплине (модулю), часов	60	

3.2. Задания для самостоятельной работы

Задания для самостоятельной работы к Разделу 1 Вопросы для самостоятельной работы к Разделу 1

1. Международно-правовые формы координации деятельности государств в сфере сервиса и туризма.
2. Обзор законодательства зарубежных стран в сфере сервиса и туризма.
3. Особенности правового регулирования Испании (Комплекс услуг 2 из 3), Германии (Франкфуртская таблица, Памятки для путешественников), Италия (Гостиничный сервис), Финляндия (Требования для турфирм), Франция (Субъекты сферы сервиса и туризма).
4. США (Национальная организация туризма, доклад «Туризм работает на Америку», муниципальные советы по туризму, гостиничный сбор).

5. Азия. Правовое положение иностранного гражданина в Монголии, Китае.
6. Европа. Право Евросоюза. Шенгенское соглашение. Шенгенская группа стран – Шенгенское соглашение Евросоюза. Директива ЕЕС 1990 года. «Пэкидж туры». Типовой контракт на путешествия.
7. Особенности международного права в сфере сервиса и туризма на современном этапе развития человечества. Приоритеты безопасности.
8. Международно-правовые формы координации деятельности государств, в сфере туризма и путешествий.
9. Национальные администрации.
10. Международные конференции юристов специализирующихся на туристском праве. Систематизация и гармонизация норм и принципов международного права по вопросам туризма.
11. Новейшие источники международного туристского права.

Перечень тем рефератов/ эссе к Разделу 1:

1. Международные организации под эгидой ООН.
2. Международные туристские организации и их основные документы.
3. Национальные и международные программы развития туризма.
4. Организационно-правовые формы субъектов гостиничного бизнеса
5. Перспективы развития туризма в России на современном этапе.
6. Понятие трудовых правоотношений. Субъекты и источники трудового права.
7. Порядок и основные этапы создания субъектов предпринимательского права. Подготовка учредительных документов в субъектах гостиничной индустрии
8. Появление новых видов туризма в Российской империи 18-19 вв.
9. Правовые акты регулирующие культурное сотрудничество и туризм на уровне международных организаций и соглашений с участием России (СНГ, ШОС, БРИК)
10. Развитие массового туризма в 20 в. Образование и деятельность международных туристских организаций транспорте.
11. Развитие международного туризма в 20 – начале 21 века.
12. Развитие молодежного туризма в 20-нач.21 вв.
13. Развитие туристской инфраструктуры и создание условий для массового туризма.
14. Разнообразие видов и направлений современного туризма.
15. Рекомендации Римской конвенции ООН по туризму и путешествиям (1963г.).
16. Сессия Генеральной Ассамблеи ВТО в Сантьяго 1999 года – Глобальный этический кодекс туриста.
17. Совещания по безопасности и сотрудничестве в Европе.
18. Спрос на туристские услуги и развитие смежных отраслей сферы услуг.
19. Трудовой договор (контракт). Условия заключения, изменения, прекращения
20. Туризм в СССР и современной России. Структура и задачи туристских организаций.
21. Туризм организованный и самодельный.
22. Туристско-экскурсионное дело в СССР и России.
23. Цели, задачи и направления деятельности туристских организаций в СССР 20-40 гг. 20века.
24. Эстерсундская конференция по безопасности.

Литература для самостоятельного изучения к Разделу 1.

Основная литература

Попова, Н. Ф. Правовое регулирование экономической деятельности : учебник для вузов / Н. Ф. Попова ; под редакцией М. А. Лапиной. — 3-е изд., перераб. и доп. — Москва : Издательство Юрайт, 2024. — 307 с. — (Высшее образование). — ISBN 978-5-534-16497-8. — Текст : электронный // Образовательная платформа Юрайт [сайт]. — URL: <https://urait.ru/bcode/537533> (дата обращения: 11.02.2024).

Бугорский, В. П. Правовое и нормативное регулирование в индустрии гостеприимства : учебник и практикум для вузов / В. П. Бугорский. — Москва : Издательство Юрайт, 2024. — 165 с. — (Высшее

образование). — ISBN 978-5-9916-9313-4. — Текст : электронный // Образовательная платформа Юрайт [сайт]. — URL: <https://urait.ru/bcode/538393> (дата обращения: 11.02.2024).

Дополнительная литература

Игнатъева, И. Ф. Организация туристской деятельности : учебник для вузов / И. Ф. Игнатъева. — 2-е изд., перераб. и доп. — Москва : Издательство Юрайт, 2024. — 392 с. — (Высшее образование). — ISBN 978-5-534-13873-3. — Текст : электронный // Образовательная платформа Юрайт [сайт]. — URL: <https://urait.ru/bcode/537544> (дата обращения: 11.02.2024).

Дехтярь, Г. М. Стандартизация, сертификация, классификация в туристской и гостиничной индустрии : учебное пособие для вузов / Г. М. Дехтярь. — 5-е изд., перераб. и доп. — Москва : Издательство Юрайт, 2024. — 397 с. — (Высшее образование). — ISBN 978-5-534-15308-8. — Текст : электронный // Образовательная платформа Юрайт [сайт]. — URL: <https://urait.ru/bcode/538380> (дата обращения: 11.02.2024).

Современные проблемы сервиса и туризма : журнал // Научная электронная библиотека eLIBRARY. - URL: https://elibrary.ru/title_about_new.asp?id=26229 (дата обращения: 09.02.2024). - Режим доступа: по подписке, для зарегистрир. пользователей.

Задания для самостоятельной работы к Разделу 2

Вопросы для самостоятельной работы к Разделу 2

1. Характеристика международных стандартов гостеприимства и управления качеством услуг предприятий сферы гостеприимства и общественного питания
2. Характеристика национальных стандартов гостеприимства и управления качеством услуг предприятий сферы гостеприимства и общественного питания
3. Понятие, сущность и назначение корпоративных стандартов гостеприимства и управления качеством услуг предприятий сферы гостеприимства и общественного питания
4. Составляющие корпоративного стандарта. Охарактеризуйте аспекты, которые регламентируют стандарты. цели и задачи, которые решают стандарты гостеприимства и управления качеством.
5. Нормативно-правовая база разработки стандартов гостеприимства и управления качеством услуг предприятий сферы гостеприимства и общественного питания
6. Цели классификации гостиниц и иных средств размещения. Этапы классификации.
7. Шесть этапов оценки соответствия гостиниц и иных средств размещения требованиям Порядка классификации.
8. Особенности построения организационной структуры в зависимости от категории гостиницы и номерного фонда.
9. Характеристика бизнес-процессов при обслуживании гостя и управления качеством услуг предприятий сферы гостеприимства и общественного питания
10. Технологии, этапы, принципы разработки стандартов гостеприимства и управления качеством услуг предприятий сферы гостеприимства и общественного питания
11. Методы разработки и анализа процесса обслуживания. Метод диаграммного проектирования. Метод точек соприкосновения (моментов истины). Метод потребительского сценария. Метод реинжинринга. Метод фотографии рабочего дня.
12. Особенности разработки стандартов в зависимости от ожиданий потребителей (особенностей сегмента).
13. Технологии внедрения стандартов гостеприимства и управления качеством услуг предприятий сферы гостеприимства и общественного питания. Ошибки, возникающие при разработке и внедрении стандартов гостеприимства и управления качеством услуг предприятий сферы гостеприимства и общественного питания
14. Факторы качества сервиса.
15. Характеристика СОП «Корпоративных правил гостиницы или иного средства размещения».
16. Охарактеризуйте основные положения СОП качества обслуживания для всех сотрудников отеля «Работа с жалобами, претензиями гостя».
17. Охарактеризуйте основные положения СОП для всех сотрудников отеля «Гостеприимство по отношению к гостям».

18. Охарактеризуйте основные положения СОП качества обслуживания для всех сотрудников отеля «Телефонный этикет».

Перечень тем рефератов/ эссе к Разделу 2:

1. Охарактеризуйте основные положения СОП «Внешний вид сотрудника отеля».
2. Охарактеризуйте основные положения СОП электронной переписки.
3. Охарактеризуйте основные положения СОП безопасности при обслуживании гостей.
4. Охарактеризуйте основные положения СОП качества обслуживания для всех сотрудников отеля «Поведение в конфликтной ситуации сотрудника отеля».
5. Охарактеризуйте основные положения СОП качества обслуживания для всех сотрудников отеля «Поведение сотрудников в случае обнаружения забытых вещей».
6. Охарактеризуйте основные положения СОП качества обслуживания для всех сотрудников отеля «Поведение сотрудников в случае обнаружения материального ущерба гостями».
7. Охарактеризуйте основные положения стандарта качества обслуживания для всех сотрудников отеля «Стандарт взаимодействия между службами».
8. Охарактеризуйте основные положения стандарта качества обслуживания в ресторане.
9. Охарактеризуйте основные положения стандарта качества обслуживания в ресторане «Обслуживание банкета».
10. Охарактеризуйте основные положения стандарта качества обслуживания в ресторане на завтраке по типу «Шведский стол».
11. Охарактеризуйте основные положения стандарта комплектации мини-бара.
12. Охарактеризуйте основные положения стандарта комплектации номера с учетом требований классификации к номерам.
13. Охарактеризуйте основные положения документов «Положение о персонале». «Справочник сотрудника»; «Памятка для сотрудников».
14. Охарактеризуйте основные положения операционного стандарта работы с персоналом.
15. Охарактеризуйте основные положения операционного стандарта по работе хозяйственной службы.
16. Охарактеризуйте основные положения операционного стандарта службы приема и размещения».
17. Охарактеризуйте основные положения операционных стандартов работы службы безопасности: охрана доступа; предотвращение краж и несанкционированного проникновения; безопасность VIP гостей.
18. Охарактеризуйте основные положения операционных стандартов работы службы безопасности: действия в случае пожара; террористической опасности; в случае обнаружения подозрительных лиц и подозрительных предметов.
19. Охарактеризуйте основные положения операционных стандартов контроля качества и исполнения стандартов в гостиницах и иных средствах размещения.
20. Методы и способы оценки качества услуг в гостиницах и иных средствах размещения.

Литература для самостоятельного изучения к Разделу 2.

Основная литература

Попова, Н. Ф. Правовое регулирование экономической деятельности : учебник для вузов / Н. Ф. Попова ; под редакцией М. А. Лапиной. — 3-е изд., перераб. и доп. — Москва : Издательство Юрайт, 2024. — 307 с. — (Высшее образование). — ISBN 978-5-534-16497-8. — Текст : электронный // Образовательная платформа Юрайт [сайт]. — URL: <https://urait.ru/bcode/537533> (дата обращения: 11.02.2024).

Бугорский, В. П. Правовое и нормативное регулирование в индустрии гостеприимства : учебник и практикум для вузов / В. П. Бугорский. — Москва : Издательство Юрайт, 2024. — 165 с. — (Высшее образование). — ISBN 978-5-9916-9313-4. — Текст : электронный // Образовательная платформа Юрайт [сайт]. — URL: <https://urait.ru/bcode/538393> (дата обращения: 11.02.2024).

Дополнительная литература

Игнатьева, И. Ф. Организация туристской деятельности : учебник для вузов / И. Ф. Игнатьева. — 2-е изд., перераб. и доп. — Москва : Издательство Юрайт, 2024. — 392 с. — (Высшее образование). — ISBN 978-5-534-13873-3. — Текст : электронный // Образовательная платформа Юрайт [сайт]. — URL: <https://urait.ru/bcode/537544> (дата обращения: 11.02.2024).

Дехтярь, Г. М. Стандартизация, сертификация, классификация в туристской и гостиничной индустрии : учебное пособие для вузов / Г. М. Дехтярь. — 5-е изд., перераб. и доп. — Москва : Издательство Юрайт, 2024. — 397 с. — (Высшее образование). — ISBN 978-5-534-15308-8. — Текст :

электронный // Образовательная платформа Юрайт [сайт]. — URL: <https://urait.ru/bcode/538380> (дата обращения: 11.02.2024).

Современные проблемы сервиса и туризма : журнал // Научная электронная библиотека eLIBRARY. - URL: https://elibrary.ru/title_about_new.asp?id=26229 (дата обращения: 09.02.2024). - Режим доступа: по подписке, для зарегистрир. пользователей.

3.3. Методические указания к самостоятельной работе по дисциплине (модулю)

Освоение слушателями программы предполагает изучение материалов дисциплин (модулей) в ходе самостоятельной работы.

Для успешного освоения дисциплины (модуля) и достижения поставленных целей необходимо внимательно ознакомиться с рабочей программой дисциплины (модуля), доступной в электронной информационно-образовательной среде РГСУ.

Следует обратить внимание на списки основной и дополнительной литературы, на предлагаемые преподавателем ресурсы информационно-телекоммуникационной сети Интернет. Эта информация необходима для самостоятельной работы обучающегося.

Для более углубленного изучения темы задания для самостоятельной работы рекомендуется выполнять параллельно с изучением данной темы. При выполнении заданий по возможности используйте наглядное представление материала.

Самостоятельная работа включает разнообразный комплекс видов и форм работы обучающихся.

Написание реферата (доклада).

Требования к структуре реферата (доклада):

Работа должна содержать систематизацию и краткое изложение материала из не менее 5-и литературных источников (монографий, научных статей и докладов) по выбранной теме.

Основные требования к оформлению:

Структура доклада (реферата): 1) титульный лист; 2) содержание (в нем последовательно указываются названия пунктов доклада (реферата), указываются страницы, с которых начинается каждый пункт); 3) введение (формулируется суть исследуемой проблемы, обосновывается выбор темы, определяются ее значимость и актуальность, указываются цель и задачи доклада (реферата), дается характеристика используемой литературы); 4) основная часть (каждый раздел ее доказательно раскрывает исследуемый вопрос); 5) выводы и заключение (подводятся итоги или делается обобщенный вывод по теме доклада (реферата)); 6) литература.

Доклад (реферат) оформляется на одной стороне листа белой бумаги формата А4 (210x297 мм). Интервал межстрочный -полуторный. Цвет шрифта - черный. Гарнитура шрифта основного текста - «Times New Roman» или аналогичная. Кегль (размер) от 12 до 14 пунктов. Размеры полей страницы (не менее): правое 10 мм, верхнее – 15 мм, нижнее – 20 мм, левое - 25 мм. Формат абзаца: полное выравнивание («по ширине»). Отступ красной строки одинаковый по всему тексту – 15 мм. Страницы должны быть пронумерованы с учётом титульного листа (на титульном листе номер страницы не ставится). В работах используются цитаты, статистические материалы. Эти данные оформляются в виде сносок (ссылок и примечаний). Внутритекстовые, подстрочные и затекстовые библиографические ссылки должны оформляться в соответствии с ГОСТ Р 7.0.5-2008 «Библиографическая ссылка». Общие требования и правила составления».

Реферат (доклад) сдается в бумажном и электронном виде (10 - 20 печатных страниц).

При проверке реферата (доклада) на антиплагиат - www.antiplagiat.ru - (более 50% заимствований) работа не принимается.

Выполнение тестовых заданий.

Тестовые задания содержат вопросы и 3-4 варианта ответа по базовым положениям изучаемой темы, составлены с расчетом на знания, полученные слушателями в процессе изучения темы.

Тестовые задания выполняются в письменной или электронной форме и сдаются преподавателю, ведущему дисциплину (модуль).

Написание реферата (эссе).

Эссе - вид самостоятельной исследовательской работы обучающихся, с целью углубления и закрепления теоретических знаний и освоения практических навыков. Цель эссе состоит в развитии самостоятельного творческого мышления и письменного изложения собственных мыслей. При написании эссе слушатель должен представить развернутый письменный ответ на теоретический или практический актуальный вопрос, объявленный преподавателем в аудитории непосредственно перед ее написанием. В процессе написания эссе разрешается пользоваться нормативно-правовыми актами, конспектом лекций (в печатном виде). Использование интернет-ресурсов не допускается. Темы эссе преподаватель предлагает из числа тех, которые слушатели уже рассматривали на лекциях или семинарских занятиях, исходя из содержания заданий в составе оценочных средств. По решению преподавателя, в качестве темы эссе может быть выбрана одна или несколько тем, которые могут быть распределены между слушателями по желанию.

Эссе проводится письменно, по объему не более 3-х печатных листов.

Требования к оформлению эссе:

Эссе выполняется на компьютере (гарнитура Times New Roman, шрифт 14) через 1,5 интервала с полями: верхнее, нижнее – 2; правое – 3; левое – 1,5. Отступ первой строки абзаца – 1,25. Сноски – постраничные. Таблицы и рисунки встраиваются в текст работы. При этом обязательный заголовок таблицы надо размещать над табличным полем, а рисунки сопровождать подрисуночными подписями. При включении в эссе нескольких таблиц и/или рисунков их нумерация обязательна. Обязательна и нумерация страниц. Их целесообразно проставлять внизу страницы – по середине или в правом углу. Номер страницы не ставится на титульном листе, но в общее число страниц он включается. Объем эссе, без учета приложений, не должен превышать 5 страниц. Значительное превышение установленного объема является недостатком работы и указывает на то, что слушатель не сумел отобрать и переработать необходимый материал.

Работа должна содержать собственные умозаключения по сути поставленной проблемы, включать самостоятельно проведенный анализ по сути этой проблемы, выводы, обобщающие авторскую позицию по поставленной проблеме.

РАЗДЕЛ 4. ОЦЕНОЧНЫЕ МАТЕРИАЛЫ ПО ДИСЦИПЛИНЕ (МОДУЛЮ)

4.1. Форма промежуточной аттестации обучающегося по дисциплине (модулю)

Контрольным мероприятием промежуточной аттестации обучающихся по дисциплине (модулю) является **Зачёт**, которые проводится в **устной** форме.

4.2. Оценочные материалы, определяющие процедуры оценивания знаний, умений, навыков и (или) опыта деятельности, характеризующих этапы формирования компетенций

4.2.1. Организационные основы применения балльно-рейтинговой системы оценки успеваемости обучающихся по дисциплине (модулю)

Оценка качества освоения обучающимися дисциплины (модуля) реализуется в формате балльно-рейтинговой системы оценки успеваемости обучающихся (БРСО).

БРСО в ходе текущего контроля успеваемости и промежуточной аттестации осуществляется по 100-балльной шкале.

Академический рейтинг обучающегося по дисциплине (модулю) складывается из результатов:

– текущего контроля успеваемости (максимальный текущий рейтинг обучающегося 80 рейтинговых баллов;

– промежуточной аттестации (максимальный рубежный рейтинг обучающегося 20 рейтинговых баллов.

Условия оценки освоения обучающимся дисциплины (модуля) в формате БРСО доводятся преподавателем до сведения обучающихся на первом учебном занятии, а также размещены в свободном доступе в электронной информационно-образовательной среде Университета.

4.2.2. Проведение текущего контроля успеваемости обучающихся по дисциплине (модулю) в соответствии с балльно-рейтинговой системой оценки успеваемости обучающегося

В течение учебного семестра до промежуточной аттестации на основании утвержденной рабочей программы дисциплины (модуля) формируется текущий рейтинг обучающегося. Текущий рейтинг обучающегося складывается как сумма рейтинговых баллов, полученных им в течение учебного семестра по всем видам учебных занятий по дисциплине (модулю).

В процессе текущего контроля оцениваются следующие действия обучающегося, направленные на освоение компетенций в рамках изучения учебной дисциплины:

– академическая активность (посещаемость учебных занятий, самостоятельное изучение содержания учебной дисциплины в электронной информационно-образовательной среде, соблюдение сроков сдачи практических заданий и текущих контрольных мероприятий и др.);

– выполнение и сдача текущих и итогового практических заданий (эссе, рефераты, творческие задания, кейс-задания, лабораторные работы, расчетные задания и др., активное участие в групповых интерактивных занятиях (дискуссии, защита проектов и др.);

– прохождение рубежей текущего контроля, включая соблюдение графика их прохождения в электронной информационно-образовательной среде.

Для планирования расчета текущего рейтинга обучающегося используются следующие пропорции:

Вид учебного действия	Максимальная рейтинговая оценка, баллов
академическая активность	10
практические задания	40
<i>из них: текущие практические задания</i>	20
<i>итоговое практическое задание</i>	20
рубежи текущего контроля	30
ИТОГО:	80

В течение учебного семестра по дисциплине (модулю) обучающимся должен быть накоплен текущий рейтинг не менее 52 рейтинговых баллов (65% от максимального значения текущего рейтинга).

Необходимыми условиями допуска обучающегося к промежуточной аттестации по дисциплине являются положительное прохождение обучающимся не менее 65% рубежей текущего контроля с накоплением не менее 65% максимального рейтингового балла за каждый рубеж текущего контроля и положительное выполнение итогового практического задания с

накоплением не менее 65% максимального рейтингового балла, установленного за итоговое практическое задание.

Невыполнение вышеуказанных условий является текущей академической задолженностью, которая должна быть ликвидирована обучающимся до контрольного мероприятия промежуточной аттестации.

Сведения о наличии у обучающихся текущей академической задолженности, сроках и порядке добора рейтинговых баллов для её ликвидации доводятся до обучающихся педагогическим работником.

В случае неликвидации текущей академической задолженности, педагогический работник обязан во время контрольного мероприятия промежуточной аттестации поставить обучающемуся 0 рейтинговых баллов. В этом случае ликвидация текущей академической задолженности возможна в периоды проведения повторной промежуточной аттестации.

4.2.3. Проведение промежуточной аттестации обучающихся по дисциплине (модулю) в соответствии с балльно-рейтинговой системой оценки успеваемости обучающегося

Промежуточная аттестация по дисциплине (модулю) проводится в соответствии с Положением о промежуточной аттестации обучающихся по основным профессиональным образовательным программам в Российском государственном социальном университете и Положением о балльно-рейтинговой системе оценки успеваемости обучающихся по основным профессиональным образовательным программам в Российском государственном социальном университете в действующей редакции.

На промежуточную аттестацию отводится 20 рейтинговых баллов.

Ответы обучающегося на контрольном мероприятии промежуточной аттестации оцениваются педагогическим работником по 20 - балльной шкале, а итоговая оценка по дисциплине (модулю) выставляется по системе зачтено/не зачтено для зачета.

Критерии выставления оценки определяются Положением о балльно-рейтинговой системе оценки успеваемости обучающихся по основным профессиональным образовательным программам высшего образования - программам бакалавриата, программам специалитета, программам магистратуры в Российском государственном социальном университете.

В процессе определения рубежного рейтинга обучающегося используется следующая шкала:

Рубежный рейтинг	Критерии оценки освоения обучающимся учебной дисциплины в ходе контрольных мероприятий промежуточной аттестации
19-20 рейтинговых баллов	обучающийся глубоко и прочно усвоил программный материал, исчерпывающе, последовательно, грамотно и логически стройно его излагает, тесно увязывает с задачами и будущей деятельностью, не затрудняется с ответом при видоизменении задания, свободно справляется с задачами и практическими заданиями, правильно обосновывает принятые решения, умеет самостоятельно обобщать и излагать материал, не допуская ошибок
16-18 рейтинговых баллов	обучающийся твердо знает программный материал, грамотно и по существу излагает его, не допуская существенных неточностей в ответе на вопрос, может правильно применять теоретические положения и владеет необходимыми умениями и навыками при выполнении практических заданий
13-15 рейтинговых баллов	обучающийся освоил основной материал, но не знает отдельных деталей, допускает неточности, недостаточно правильные формулировки, нарушает последовательность в изложении программного материала и испытывает затруднения в выполнении практических заданий

1-12 рейтинговых баллов	обучающийся не знает значительной части программного материала, допускает существенные ошибки, с большими затруднениями выполняет практические задания
0 рейтинговых баллов	не аттестован

4.3. Перечень заданий для проведения текущей и промежуточной оценки знаний, умений, навыков и (или) опыта деятельности, характеризующих этапы формирования компетенций

4.3.1. Оценочные материалы для проведения текущей аттестации и рубежного контроля, обучающихся по дисциплине (модулю)

Перечень вопросов рубежного контроля и текущей аттестации

№ п/п	Контролируемые разделы (темы), дисциплины	Код контролируемой компетенций	Форма рубежного контроля	Вопросы/задания рубежного контроля
1	Раздел 1. Правовое регулирование форм деятельности в гостиничной сфере в России и за рубежом	ОПК-3	Компьютерное тестирование	<p>1.Порядок пересечения Государственной границы Российской Федерации при осуществлении выезда из РФ и въезда в РФ регулируется: Законом РФ «О Государственной границе РФ»; Законом РФ «О порядке выезда из РФ и въезда в РФ»; Законами РФ «О Государственной границе РФ» и «О порядке выезда из РФ и въезда в РФ»; Законом «Об организации международной туристской деятельности».</p> <p>2.Какой из перечисленных ниже документов не относится к основным документам, удостоверяющими личность гражданина РФ: дипломатический паспорт; служебный паспорт; паспорт моряка; виза.</p> <p>3.Срок оформления паспорта не должен превышать трех рабочих дней со дня подачи заявления: 1) в случае подачи заявления об оформлении паспорта по месту пребывания; 2) в случае подачи заявления об оформлении паспорта по месту жительства; 3) при наличии документально подтвержденных обстоятельств, связанных с необходимостью экстренного лечения, тяжелой болезнью или смертью близкого родственника.</p> <p>4. Выдается ли ленам семьи гражданина РФ, имеющего дипломатический паспорт и командированного за пределы территории РФ в официальное представительство РФ, дипломатический паспорт? 1) да; 2) нет; 3) только супруге.</p> <p>5. На каком транспорте имеет право въезжать в РФ и выезжать из РФ владелец паспорт моряка: 1) любым видом транспорта в индивидуальном порядке; 2) морские суда; 3) железнодорожные поезда 4) самолеты.</p> <p>6. Если гражданин РФ направлен на альтернативную службу в армии, имеет ли он право на выезд из РФ: 1) имеет; 2) выезд временно ограничен; 3) выезд ограничен до окончания альтернативной гражданской службы.</p> <p>7. Какие документы должен иметь несовершеннолетний гражданин РФ при выезде за границу РФ без родителей?</p>

			<p>1) паспорт;</p> <p>2) паспорт и нотариально оформленное согласие родителей на выезд с указанием срока выезда и государства, которое он намерен посетить;</p> <p>3) паспорт и визу.</p> <p>8. Кто несет обязанности законных представителей при организованном выезде групп несовершеннолетних граждан РФ за границу РФ:</p> <p>1) родители;</p> <p>2) руководители выезжающих групп;</p> <p>3) тур.фирмы, организовавшие поездку.</p> <p>9. Какая виза дает право иностранному гражданину пересечь Государственную границу РФ один раз при въезде в РФ и один раз при выезде из РФ:</p> <p>1) однократная;</p> <p>2) двукратная;</p> <p>3) многократная.</p> <p>10. Обыкновенная частная виза выдается на срок:</p> <p>1) до трех месяцев;</p> <p>2) до одного года;</p> <p>3) до одного месяца.</p> <p>11. Обыкновенная деловая виза выдается на срок:</p> <p>1) до трех месяцев;</p> <p>2) до одного года;</p> <p>3) до одного месяца.</p> <p>12. Обыкновенная туристическая виза выдается на срок:</p> <p>1) до трех месяцев;</p> <p>2) до одного года;</p> <p>3) до одного месяца.</p> <p>13. Обыкновенная учебная виза выдается на срок:</p> <p>1) до одного года;</p> <p>2) не более чем на один год;</p> <p>3) до трех месяцев.</p> <p>14. Обыкновенная раочая виза выдается на срок:</p> <p>1) до одного года;</p> <p>2) не более чем на один год;</p> <p>3) до трех месяцев.</p> <p>15. Обыкновенная гуманитарная виза выдается на срок:</p> <p>1) до одного года;</p> <p>2) не более чем на один год;</p> <p>3) до трех месяцев.</p> <p>16. Транзитная виза выдается на срок:</p> <p>1) один месяц;</p> <p>2) до десяти дней;</p> <p>3) до двух месяцев.</p> <p>17. Подлежит ли миграционная карта сдача (возврату) в пункте пропуска через Государственную границу РФ при выезде иностранного гражданина или лица без гражданства из РФ:</p> <p>1) да;</p> <p>2) нет;</p> <p>3) если он нарушил правила пересечения границы.</p> <p>18. Какое количество часов могут находиться без виз иностранные граждане, находящиеся в качестве пассажиров на борту круизных судов, имеющих разрешения на пассажирские перевозки и прибывающих в РФ через морские и речные порты, открытые для международного пассажирского сообщения:</p>
--	--	--	---

				<p>1) 48 часов;</p> <p>2) 72 часа;</p> <p>3) 24 часа.</p> <p>19. Транзитный проезд через территорию РФ осуществляется, как правило,</p> <p>1) без права на остановку;</p> <p>2) с правом на остановку;</p> <p>3) с правом на остановку при уведомлении таможенных органов.</p> <p>20. Какой минимальный срок действия лицензии установлен ФЗ РФ «О лицензировании отдельных видов деятельности»:</p> <p>1) пять лет;</p> <p>2) шесть лет;</p> <p>3) десять лет.</p> <p>21. Какое количество работников (по штатному расписанию) должны иметь высшее, среднее специальное или дополнительное образование в области туризма либо стаж работы в туризме не менее 5 лет для осуществления туроператорской деятельности:</p> <p>1) 50 %;</p> <p>2) 60 %;</p> <p>3) 30%.</p> <p>22. В каком случае плата за проживание в гостинице не взимается:</p> <p>1) при размещении до расчетного часа (с 0 до 12 часов);</p> <p>2) при размещении после расчетного часа (с 12 до 12 часов следующего дня);</p> <p>3) при оплате брони за номер.</p> <p>23. Бронь за проживание в гостинице аннулируется:</p> <p>1) при опоздании более чем на сутки;</p> <p>2) в случае отказа потребителя оплатить бронь;</p> <p>3) в случае опоздания потребителя.</p> <p>24. Единым расчетным часом, согласно Правилам предоставления гостиничных услуг в РФ, считаются:</p> <p>1) 12 часов текущих суток по местному времени;</p> <p>2) 12 часов текущих суток по московскому времени;</p> <p>3) 10 часов текущих суток по местному времени.</p> <p>25. Услуга «побудка к определенному времени» является:</p> <p>1) дополнительной оплачиваемой услугой;</p> <p>2) дополнительной неоплачиваемой услугой;</p> <p>3) основной услугой.</p>
				<p>26. Услуга «доставка в номер корреспонденции по ее получении» является:</p> <p>1) дополнительной оплачиваемой услугой;</p> <p>2) дополнительной неоплачиваемой услугой;</p> <p>3) основной услугой.</p> <p>27. Является ли обязательным страхование туристов на всех видах транспорта международных сообщений, согласно Указу президента РФ «Об обязательном личном страховании пассажиров»</p> <p>1) да;</p> <p>2) нет.</p> <p>28. После получения страховщиком составленного перевозчиком акта о несчастном случае, страховая выплата по обязательному личному страхованию пассажиров проводится застрахованному лицу не позднее</p> <p>1) 10 дней;</p> <p>2) 20 дней;</p> <p>3) 30 дней.</p> <p>29. Подтверждением наличия средств для проживания иностранным гражданином при въезде в РФ является:</p> <p>1) оформленный надлежащим образом договор о турпоездке иностранного гражданина;</p>

				<p>2) 1000 долларов; 3) 120 МРОТ</p> <p>30. В каком случае не требуется подтверждение иностранным гражданином наличия средств для проживания на территории РФ:</p> <p>1) если иностранный гражданин — беженец; 2) если иностранный гражданин имеет двойное гражданство; 3) если иностранный гражданин имеет паспорт моряка.</p> <p>31. Положение о медицинском страховании иностранных граждан, временно находящихся в РФ не распространяется на иностранных граждан, проживающих в РФ в общей сложности более в календарном году:</p> <p>1) 365 дней; 2) 183 дней; 3) 200 дней.</p> <p>32. Согласно Закону «Об основах турдеятельности в РФ» реализация туристского продукта осуществляется на основании:</p> <p>1) договора; 2) турпутевки; 3) акцепта оферты.</p> <p>33. Вычеркните — что не относится к существенным условиям договора по реализации турпродукта:</p> <p>1) сведения о туристе; 2) дата и время начала и окончания путешествия, его продолжительность; 3) непредвиденный рост транспортных тарифов.</p> <p>34. Вычеркните, что не относится к существенным изменениям обстоятельств договора по реализации турпродукта:</p> <p>1) ухудшение условий путешествия; 2) резкое изменение курса национальных валют; 3) порядок и сроки предъявления претензий туристов.</p> <p>35. Федеральный закон «Об основах туристской деятельности в РФ» был принят в</p> <p>1) 1996 году; 2) 1997 году; 3) 1999 году.</p> <p>36. Федеральный закон «О порядке выезда из РФ и въезда в РФ» был принят в</p> <p>1) 1996 году; 2) 1997 году; 3) 1999 году.</p> <p>37. Федеральный закон «О лицензировании отдельных видов деятельности» был принят в</p> <p>1) 1996 году; 2) 2001 году; 3) 2002 году.</p> <p>38. Положение о лицензировании туроператорской деятельности было утверждено Постановлением Правительства в</p> <p>1) 1996 году; 2) 2001 году; 3) 2002 году.</p> <p>39. Положение о лицензировании турагентской деятельности было утверждено Постановлением Правительства в</p> <p>1) 1996 году; 2) 2001 году; 3) 2002 году.</p> <p>40. Положение о лицензировании деятельности по продаже прав на клубный отдых было утверждено Постановлением Правительства в</p>
--	--	--	--	---

				<p>1) 1996 году;</p> <p>2) 2001 году;</p> <p>3) 2002 году.</p> <p>41. Положение о лицензировании деятельности по организации и содержанию тотализаторов и игорных заведений было утверждено Постановлением Правительства в</p> <p>1) 1996 году;</p> <p>2) 2001 году;</p> <p>3) 2002 году.</p> <p>42. Постановление Правительства «О специализированных службах по обеспечению безопасности туристов» было принято в</p> <p>1) 1998 году;</p> <p>2) 2001 году;</p> <p>3) 2002 году.</p> <p>43. ГОСТ 28681.0–90 Стандартизация в сфере туристско-экскурсионного обслуживания. Основные положения введен в действие</p> <p>1) 1 апреля 1991 года;</p> <p>2) 1 января 1995 года;</p> <p>3) 1 июля 1994 года.</p> <p>44. ГОСТ Р 50681–94 Туристско-экскурсионное обслуживание. Проектирование туристских услуг был введен</p> <p>1) 1 апреля 1991 года;</p> <p>2) 1 января 1995 года;</p> <p>3) 1 июля 1994 года.</p> <p>45. ГОСТ Р 50644–94 Туристско-экскурсионное обслуживание. Требования по обеспечению безопасности туристов и экскурсантов был введен</p> <p>1) 1 апреля 1991 года;</p> <p>2) 1 января 1995 года;</p> <p>3) 1 июля 1994 года.</p> <p>46. ГОСТ Р 511185–98 Туристские услуги. Средства размещения. Общие требования введен в действие</p> <p>1) 9 июля 1998 года;</p> <p>2) 1 июля 2001 года;</p> <p>3) 21 июня 2003 года.</p> <p>47. ГОСТ Р 50690–2000 Туристские услуги. Общие требования введен в действие</p> <p>1) 9 июля 1998 года;</p> <p>2) 1 июля 2001 года;</p> <p>3) 21 июня 2003 года</p> <p>48. Положение о государственной системе классификации гостиниц и других средств размещения утверждено приказом Минэкономразвития РФ от</p> <p>1) 9 июля 1998 года;</p> <p>2) 1 июля 2001 года;</p> <p>3) 21 июня 2003 года.</p> <p>49. Правила предоставления гостиничных услуг в РФ утверждены Постановлением Правительства в</p> <p>1) 1997 году;</p> <p>2) 2000 году;</p> <p>3) 2015 году.</p> <p>50. Правила оказания услуг общественного питания утверждены Постановлением Правительства РФ в</p> <p>1) 1997 году;</p> <p>2) 2000 году;</p> <p>3) 2001 году.</p>
--	--	--	--	---

2.	Раздел 2. Актуальные вопросы в практике российской и международной стандартизации и гостиничных услуг	ОПК-3		<p>51. Положение об оформлении приглашения в РФ иностранных граждан и лиц без гражданства утверждено Постановлением Правительства в</p> <ol style="list-style-type: none"> 1) 1998 году; 2) 1999 году; 3) 2000 году. <p>52. Положение о подтверждении иностранным гражданином или лицом без гражданства наличия средств для проживания на территории РФ и выезда из РФ или предъявлении гарантии предоставления таких средств при обращении за визой либо в пункте пропуска через государственную границу РФ утверждено Постановлением Правительства в</p> <ol style="list-style-type: none"> 1) 1998 году; 2) 2000 году; 3) 2003 году. <p>53. Постановление Правительства РФ «О медицинском страховании иностранных граждан, временно находящихся в РФ, и российских граждан при выезде из РФ» было принято в</p> <ol style="list-style-type: none"> 1) 1998 году; 2) 2000 году; 3) 2003 году. <p>54. Положение о медицинском страховании иностранных граждан, временно находящихся в РФ утверждено Постановлением Правительства в</p> <ol style="list-style-type: none"> 1) 1998 году; 2) 2000 году; 3) 2003 году. <p>55. Приказ Минздрава РФ «О минимальном перечне медицинских услуг, оказываемых в системе медицинского страхования застрахованным иностранным гражданам, временно находящимся в РФ» был принят в</p> <ol style="list-style-type: none"> 1) 1999 году; 2) 2000 году; 3) 2003 году. <p>56. Положение об оказании помощи по страховым случаям гражданам РФ, находящимся на территории иностранного государства утверждено Постановлением Правительства в</p> <ol style="list-style-type: none"> 1) 1999 году; 2) 1998 году; 3) 2003 году. <p>57. Указ Президента РФ «Об обязательном личном страховании пассажиров» был принят в</p> <ol style="list-style-type: none"> 1) 1999 году; 2) 1992 году; 3) 2003 году. <p>58. Обязательное личное страхование не распространяется на пассажиров:</p> <ol style="list-style-type: none"> 1) железнодорожного, морского, внутреннего водного и автомобильного транспорта пригородного сообщения; 2) морского и внутреннего водного транспорта; 3) автомобильного транспорта. <p>59. Обязательное личное страхование не распространяется на пассажиров:</p> <ol style="list-style-type: none"> 1) железнодорожного, морского, внутреннего водного и автомобильного транспорта; 2) морского и внутреннего водного транспорта внутригородского сообщения и переправ; 3) автомобильного транспорта. <p>60. Обязательное личное страхование не распространяется на пассажиров:</p> <ol style="list-style-type: none"> 1) железнодорожного, морского, внутреннего водного и автомобильного транспорта; 2) морского и внутреннего водного транспорта; 3) автомобильного транспорта на городских маршрутах. <p>61. Согласно Правилам предоставления гостиничных услуг в РФ в случае задержки выезда потребителя плата за проживание взимается в следующем порядке:</p>
----	--	-------	--	--

			<p>1) не более 6 часов после расчетного часа — почасовая оплата;</p> <p>2) от 6 до 12 часов после расчетного часа — плата сутки</p> <p>3) от 12 до 24 часов после расчетного часа — плата за неполные сутки (если нет почасовой оплаты).</p> <p>62. Согласно Правилам предоставления гостиничных услуг в РФ в случае задержки выезда потребителя плата за проживание взимается в следующем порядке:</p> <p>1) не более 6 часов после расчетного часа — посуточная оплата;</p> <p>2) от 6 до 12 часов после расчетного часа — плата за половину суток;</p> <p>3) от 12 до 24 часов после расчетного часа — плата за прошедшие сутки (если нет почасовой оплаты).</p> <p>63. Согласно Правилам предоставления гостиничных услуг в РФ в случае задержки выезда потребителя плата за проживание взимается в следующем порядке:</p> <p>1) не более 6 часов после расчетного часа — посуточная оплата;</p> <p>2) от 6 до 12 часов после расчетного часа — плата за текущие сутки;</p> <p>3) от 12 до 24 часов после расчетного часа — плата за полные сутки (если нет почасовой оплаты).</p> <p>64. Вычеркните, что не может составлять коммерческую тайну предприятия:</p> <p>1) сведения о сущности изобретения, полезной модели или промышленного образца до официальной публикации информации о них;</p> <p>2) документы о платежеспособности;</p> <p>3) сведения, составляющие тайну следствия и судопроизводства.</p> <p>65. Вычеркните, что не может составлять коммерческую тайну предприятия:</p> <p>1) сведения о численности, составе работающих, их заработной плате и условиях труда, а также о наличии свободных рабочих мест;</p> <p>2) учредительные документы и Устав;</p> <p>3) сведения о фактах, событиях и обстоятельствах частной жизни гражданина.</p> <p>66. Вычеркните, что не может относиться к сведениям конфиденциального характера:</p> <p>1) служебные сведения, доступ к которым ограничен органами государственной власти в соответствии с ГК РФ;</p> <p>2) сведения, связанные с коммерческой деятельностью, доступ к которым ограничен в соответствии с ГК РФ;</p> <p>3) документы об уплате налогов и обязательных платежах.</p> <p>67. Относятся ли земли пригородных зеленых зон к землям рекреационного назначения</p> <p>1) да;</p> <p>2) нет;</p> <p>3) если это установлено специальным распоряжением Правительства РФ.</p> <p>68. В какой срок осуществляется государственная регистрация со дня представления документов в регистрирующий орган:</p> <p>1) не более 5 рабочих дней;</p> <p>2) не более 10 рабочих дней;</p> <p>3) не более 15 рабочих дней.</p> <p>69. В течение какого времени с момента государственной регистрации регистрирующий орган должен выдать заявителю документ, подтверждающий факт внесения записи в соответствующий государственный реестр:</p> <p>1) не позднее 3-х рабочих дней;</p> <p>2) не позднее 1 рабочего дня;</p> <p>3) не позднее 5 календарных дней.</p> <p>70. Могут ли хозяйственные общества создаваться в форме акционерного общества, общества с ограниченной или с дополнительной ответственностью:</p> <p>1) да;</p> <p>2) нет.</p> <p>71. Формулировка «полное товарищество» с добавлением слов «... и компания» является:</p>
--	--	--	---

			<p>1) фирменным наименованием полного товарищества;</p> <p>2) наименованием организации;</p> <p>3) сочетанием слов, используемых организациями для придания имиджа своей компании.</p> <p>72. Продолжите фразу. Лицо может быть полным товарищем</p> <p>1) только в одном товариществе на вере;</p> <p>2) в нескольких товариществах на вере;</p> <p>3) в нескольких товариществах при условии, что в одном из них лицо является полным товарищем.</p> <p>73. Внесение вклада вкладчиком товарищества на вере удостоверяется</p> <p>1) справкой об уставном капитале товарищества на вере;</p> <p>2) свидетельством об участии, выдаваемым вкладчику товариществом;</p> <p>3) справкой о доле в складочном капитале.</p> <p>74. Число участников общества с ограниченной ответственностью должно быть не более:</p> <p>1) пятидесяти человек;</p> <p>2) шестидесяти человек;</p> <p>3) ста человек.</p> <p>75. Минимальным количеством человек, имеющих право быть участниками общества с ограниченной ответственностью, может быть:</p> <p>1) 10 человек;</p> <p>2) 50 человек;</p> <p>3) 1 человек.</p>
			<p>76. Высшим органом управления акционерным обществом является:</p> <p>1) общее собрание акционеров;</p> <p>2) общее собрание участников;</p> <p>3) правление акционерного общества.</p> <p>77. Какое количество акционеров должно быть в акционерном обществе для создания совета директоров (наблюдательного совета):</p> <p>1) 60 человек;</p> <p>2) 100 человек;</p> <p>3) 50 человек.</p> <p>78. Передача пая гражданину, не являющемуся членом производственного кооператива:</p> <p>1) допускается лишь с согласия кооператива;</p> <p>2) не допускается;</p> <p>3) допускается в случае смерти владельца пая.</p> <p>79. Коммерческая организация, не наделенная правом собственности на закрепленное за ней собственником имущество, называется:</p> <p>1) производственный кооператив;</p> <p>2) унитарное предприятие;</p> <p>3) общество с ограниченной ответственностью.</p> <p>80. Потребительский кооператив относится к</p> <p>1) коммерческим организациям;</p> <p>2) некоммерческим организациям;</p> <p>3) командитным товариществам.</p> <p>81. В форме унитарных предприятий могут быть созданы только</p> <p>1) государственные и муниципальные предприятия;</p> <p>2) коммерческие организации;</p> <p>3) некоммерческие организации.</p> <p>82. Добровольные объединения граждан, в установленном законом порядке объединившихся на основе общности их интересов для удовлетворения духовных или иных нематериальных потребностей, называются:</p>

				<p>1) потребительские кооперативы;</p> <p>2) общественные и религиозные организации;</p> <p>3) коммерческие организации.</p> <p>83. Не имеющая членства некоммерческая организация, учрежденная гражданами и (или) юридическими лицами на основе добровольных имущественных взносов, преследующая социальные, благотворительные, культурные, образовательные или иные общественно полезные цели, называется:</p> <p>1) учреждение;</p> <p>2) ассоциация;</p> <p>3) фонд.</p> <p>84. Должен ли фонд, согласно Гражданскому кодексу РФ, ежегодно публиковать отчеты об использовании своего имущества:</p> <p>1) да;</p> <p>2) нет;</p> <p>3) если это установлено уставом.</p> <p>85. Организация, созданная собственником для осуществления управленческих, социально-культурных или иных функций некоммерческого характера и финансируемая им полностью или частично, называется:</p> <p>1) ассоциация;</p> <p>2) учреждение;</p> <p>3) фонд.</p> <p>86. Заключение договора пассажира удостоверяется:</p> <p>1) билетом;</p> <p>2) багажной квитанцией;</p> <p>3) турпутевкой.</p> <p>87. Требования потребителя об уменьшении цены за выполненную работу (оказанную услугу) подлежат удовлетворению в</p> <p>1) десятидневный срок со дня предъявления соответствующего требования;</p> <p>2) двенадцатидневный срок со дня предъявления соответствующего требования;</p> <p>3) двадцатидневный срок со дня предъявления соответствующего требования.</p> <p>88. В случае полной или частичной утраты (повреждения) материала, принятого от потребителя, исполнитель обязан в срок заменить его однородным материалом аналогичного качества.</p> <p>1) трехдневный;</p> <p>2) однодневный;</p> <p>3) пятидневный.</p> <p>89. При ситуации банкротства индивидуального предпринимателя задолженность по обязательным платежам в бюджет и во внебюджетные фонды погашается:</p> <p>1) в первую очередь;</p> <p>2) во вторую очередь;</p> <p>3) в четвертую очередь.</p> <p>90. При ситуации банкротства индивидуального предпринимателя задолженность по расчетам по выплате выходных пособий и оплате труда с лицами, работающими по трудовому договору, производится:</p> <p>1) в первую очередь;</p> <p>2) во вторую очередь;</p> <p>3) в четвертую очередь.</p> <p>91. При ситуации банкротства индивидуального предпринимателя требования граждан, перед которыми предприниматель несет ответственность за причинение вреда жизни ли здоровью, удовлетворяются:</p> <p>1) в первую очередь;</p> <p>2) во вторую очередь;</p> <p>3) в четвертую очередь.</p> <p>92. Организация, которая имеет в собственности, хозяйственном ведении или оперативном управлении обособленное имущество и отвечает по своим обязательствам этим имуществом, называется:</p> <p>1) юридическое лицо;</p>
--	--	--	--	--

				<p>2) физическое лицо;</p> <p>3) предприниматель.</p> <p>93. Юридические лица, преследующие извлечение прибыли в качестве основной цели своей деятельности, называются:</p> <p>1) некоммерческие организации;</p> <p>2) унитарные предприятия;</p> <p>3) коммерческие организации.</p> <p>94. Юридические лица, не имеющие извлечение прибыли в качестве цели своей деятельности и не распределяющие полученную прибыль между участниками, называются:</p> <p>1) некоммерческие организации;</p> <p>2) унитарные предприятия;</p> <p>3) коммерческие организации.</p> <p>95. Продолжите фразу. Учредительный договор юридического лица:</p> <p>1) заключается;</p> <p>2) утверждается его учредителями;</p> <p>3) утверждается регистрационной палатой.</p> <p>96. Продолжите фразу. Устав юридического лица:</p> <p>1) заключается;</p> <p>2) утверждается его учредителями;</p> <p>3) утверждается регистрационной палатой.</p> <p>97. Должно ли юридическое лицо, являющееся коммерческой организацией, иметь фирменное наименование:</p> <p>1) да;</p> <p>2) нет;</p> <p>3) если это установлено законом для деятельности, которой занимается организация.</p> <p>98. Обособленное подразделение юридического лица, расположенное вне места его нахождения, которое представляет интересы юридического лица и осуществляет их защиту, называется:</p> <p>1) филиал;</p> <p>2) представительство;</p> <p>3) структурное подразделение.</p> <p>99. Обособленное подразделение юридического лица, расположенное вне места его нахождения и осуществляющее все его функции или их часть, называется:</p> <p>1) филиал;</p> <p>2) представительство;</p> <p>3) структурное подразделение.</p> <p>100. По договору возмездного оказания услуг исполнитель обязуется по заданию заказчика оказать услуги (совершить определенные действия или осуществить определенную деятельность), а заказчик обязуется:</p> <p>1) оплатить эти услуги;</p> <p>2) принять эти услуги;</p> <p>3) воспользоваться этими услугами</p>
--	--	--	--	--

4.3.2. Оценочные материалы для проведения промежуточной аттестации обучающихся по дисциплине (модулю)

Вопросы/задания для проведения промежуточной аттестации обучающихся по дисциплине (модулю)

Коды контролируемой компетенций	Вопросы /задания
ОПК-3	<ol style="list-style-type: none"> 1. Роль права в регулировании туристской и сервисной деятельности. 2. Нормативно-правовые акты, регулирующие туристскую и сервисную деятельность в Российской Федерации (РФ) 3. Нормативно-правовые акты, регулирующие деятельность в сфере международного туризма, а также конвенции, регулирующие передвижение туристов по всему миру. 4. Нормативно-правовые акты, регулирующие туристскую деятельность в региональном туризме (Алтайский край, Республика Алтай) 5. Порядок создания и регистрации туристических фирм 6. Заключение договоров о возмездном оказании услуг в туризме. 7. Правовое регулирование транспортных услуг в туризме 8. Правовое регулирование перемещения через таможенную границу РФ физических лиц и товаров. 9. Ответственность за нарушение таможенных правил и сроки обжалования, действий нарушающих права туристов. 10. Ответственность туриста за нарушение правил безопасности и контракта 11. Виды страхования туриста. Правила и обязанности сторон по договору о страховании 12. Порядок исчисления и сроки уплаты налогов с различных видов туристской деятельности. 13. Порядок подачи исковых заявлений туристами о причинении им имущественного вреда, а также вреда, причиненного здоровью. 14. Положения Конституции РФ о правах и свободах граждан – основа правового регулирования туризма в РФ. 15. Общие принципы правового регулирования в СКС.
	<ol style="list-style-type: none"> 1. Правоотношения: «государство- исполнитель - потребитель». 2. Особенности правового регулирования туризма в различных государствах. 3. Развитие общества на современном этапе. Приоритеты безопасности. 4. Сближение и гармонизация законодательств о туризме различных государств. 5. Международные туристские организации. Их роль в правовом регулировании глобального туристского рынка. 6. Международно-правовые формы координации деятельности государств, в сфере туризма и путешествий. 7. Соглашения различного уровня, договора двусторонние и многосторонние в сфере культуры, сервиса и туризма. 8. Совершенствование правового обеспечения деятельности в туристской индустрии в Российской федерации. 9. Особенности правового обеспечения СКС на региональном уровне.

10. Нормативные акты, регулирующие туристскую деятельность в Алтайском крае.
11. Региональные туристские администрации, их функции.
12. Правовое регулирование туризма на муниципальном уровне.
13. Договор оказания услуг: содержание, порядок заключения, расторжения, обязательные положения.
14. Разработка и внедрение внутренних правовых документов, регламентирующих работу туристической фирмы.
15. Организация турфирмы. Государственная регистрация организации работающей в сфере туристской индустрии.
16. Дайте характеристику французской системе сертификации горнолыжных трасс. Чем она отличается от Швейцарской системы.
17. Что такое должная инструкция. Назовите основные разделы должностной инструкции.
18. Каким образом проходит сертификация горнолыжных трасс в России. Назовите основные законодательные документы, положенные в основу российской сертификации горнолыжных трасс
19. По какой системе сертификации присваивается класс гостиницы в России.
20. Чем отличается новая система классификации российских гостиниц от прежних систем сертификации.
21. Что такое сертификации туристических услуг. Назовите основные правила и принципы сертификации туруслуг в России.
22. Назовите основные документы для получения сертификата на туристические услуги.
23. Назовите основные документы для получения сертификата на экскурсионные услуги.
24. Что такое «портфель экскурсовода». Назовите основные принципы составления «портфеля экскурсовода».
25. Назовите основные цели и задачи должностной инструкции.
26. Назовите основные принципы составления «Памятки туристу»
27. Структура и основные положения Федерального закона « О техническом регулировании», касающиеся стандартизации и оценки соответствия в области туризма. Основные понятия и определения Закона.
28. Какие специальные туристические формы повышения квалификации вы можете назвать. Дайте им характеристику
29. Расскажите о классификации и стандартизации круизных судов
30. Дайте определение сертификации. Назовите основные принципы сертификации туристических услуг
31. Какие законодательные акты лежат в основе сертификации туристических услуг. Почему.
32. Дайте характеристику классификации пляжей. Какие стандарты положены в основу этой классификации.
33. Дайте характеристику основным системам классификации аэропортов в России и за рубежом
34. Назовите основные положения «Постановления об оказании туристических услуг
35. Документы, необходимые для проведения добровольной сертификации гостиниц и других средств размещения
36. Общероссийский классификатор по внешнеэкономической деятельности (ОКВЭД) как составная часть Единой системы классификации и кодирования технико-экономической и социальной информации.

	<p>37. Перечень и характеристика действующих стандартов в сфере туризма и гостиничного бизнеса</p> <p>38. Общероссийском классификаторе услуг населению (ОКУН)</p> <p>39. Роль информирования туриста об условиях путешествия как фактора обеспечения безопасности путешествия</p> <p>40. Международная организация по стандартизации ISO (ИСО). Ее основные принципы и значение для менеджмента туристических услуг</p>
--	--

РАЗДЕЛ 5. УСЛОВИЯ РЕАЛИЗАЦИИ ДИСЦИПЛИНЫ (МОДУЛЯ)

5.1. Перечень основной и дополнительной учебной литературы для освоения дисциплины (модуля)

5.1.1. Основная литература

Попова, Н. Ф. Правовое регулирование экономической деятельности : учебник для вузов / Н. Ф. Попова ; под редакцией М. А. Лапиной. — 3-е изд., перераб. и доп. — Москва : Издательство Юрайт, 2024. — 307 с. — (Высшее образование). — ISBN 978-5-534-16497-8. — Текст : электронный // Образовательная платформа Юрайт [сайт]. — URL: <https://urait.ru/bcode/537533> (дата обращения: 11.02.2024).

Бугорский, В. П. Правовое и нормативное регулирование в индустрии гостеприимства : учебник и практикум для вузов / В. П. Бугорский. — Москва : Издательство Юрайт, 2024. — 165 с. — (Высшее образование). — ISBN 978-5-9916-9313-4. — Текст : электронный // Образовательная платформа Юрайт [сайт]. — URL: <https://urait.ru/bcode/538393> (дата обращения: 11.02.2024).

5.1.2. Дополнительная литература

Игнатъева, И. Ф. Организация туристской деятельности : учебник для вузов / И. Ф. Игнатъева. — 2-е изд., перераб. и доп. — Москва : Издательство Юрайт, 2024. — 392 с. — (Высшее образование). — ISBN 978-5-534-13873-3. — Текст : электронный // Образовательная платформа Юрайт [сайт]. — URL: <https://urait.ru/bcode/537544> (дата обращения: 11.02.2024).

Дехтярь, Г. М. Стандартизация, сертификация, классификация в туристской и гостиничной индустрии : учебное пособие для вузов / Г. М. Дехтярь. — 5-е изд., перераб. и доп. — Москва : Издательство Юрайт, 2024. — 397 с. — (Высшее образование). — ISBN 978-5-534-15308-8. — Текст : электронный // Образовательная платформа Юрайт [сайт]. — URL: <https://urait.ru/bcode/538380> (дата обращения: 11.02.2024).

Современные проблемы сервиса и туризма : журнал // Научная электронная библиотека eLIBRARY. - URL: https://elibrary.ru/title_about_new.asp?id=26229 (дата обращения: 09.02.2024). - Режим доступа: по подписке, для зарегистрир. пользователей.

5.2 Перечень ресурсов информационно-коммуникационной сети «Интернет», необходимых для освоения дисциплины (модуля)

№№	Название электронного ресурса	Описание электронного ресурса	Используемый для работы адрес
1.	ЭБС «Университетская библиотека онлайн»	Электронная библиотека, обеспечивающая доступ высших и средних учебных заведений, публичных библиотек и корпоративных пользователей к наиболее востребованным материалам по всем отраслям знаний от ведущих российских издательств	http://biblioclub.ru/
2.	Научная электронная библиотека eLIBRARY.ru	Крупнейший российский информационно-аналитический портал в области науки, технологии, медицины и образования, содержащий рефераты и полные тексты более 34 млн научных публикаций и патентов	http://elibrary.ru/

3.	Образовательная платформа Юрайт	Электронно-библиотечная система для ВУЗов, ССУЗов, обеспечивающая доступ к учебникам, учебной и методической литературе по различным дисциплинам.	https://urait.ru/
4.	База данных "EastView"	Полнотекстовая база данных периодических изданий	https://dlib.eastview.com
5.	Электронная библиотека "Grebennikon"	Библиотека предоставляет доступ более чем к 30 журналам, выпускаемых Издательским домом "Гребенников".	https://grebennikon.ru/

5.3 Методические указания для обучающихся по освоению дисциплины (модуля)

Освоение обучающимся дисциплины (модуля) предполагает изучение материалов дисциплины (модуля) на аудиторных занятиях и в ходе самостоятельной работы. Аудиторные занятия проходят в форме лекций, семинаров, практических и лабораторных занятий.

При подготовке к аудиторным занятиям необходимо помнить особенности каждой формы его проведения.

Подготовка к учебному занятию лекционного типа заключается в следующем.

С целью обеспечения успешного обучения обучающийся должен готовиться к лекции, поскольку она является важнейшей формой организации учебного процесса, поскольку:

- знакомит с новым учебным материалом;
- разъясняет учебные элементы, трудные для понимания;
- систематизирует учебный материал;
- ориентирует в учебном процессе.

С этой целью:

- внимательно прочитайте материал предыдущей лекции;
- ознакомьтесь с учебным материалом по учебнику и учебным пособиям с темой прочитанной лекции;
- внесите дополнения к полученным ранее знаниям по теме лекции на полях лекционной тетради;
- запишите возможные вопросы, которые вы зададите лектору на лекции по материалу изученной лекции;
- постарайтесь уяснить место изучаемой темы в своей подготовке;
- узнайте тему предстоящей лекции (по тематическому плану, по информации лектора) и запишите информацию, которой вы владеете по данному вопросу.

Подготовка к занятию семинарского типа

При подготовке и работе во время проведения лабораторных работ и занятий семинарского типа следует обратить внимание на следующие моменты: на процесс предварительной подготовки, на работу во время занятия, обработку полученных результатов, исправление полученных замечаний.

Предварительная подготовка к учебному занятию семинарского типа заключается в изучении теоретического материала в отведенное для самостоятельной работы время, ознакомление с инструктивными материалами с целью осознания задач практического занятия, техники безопасности при работе с приборами, веществами.

Работа во время проведения учебного занятия семинарского типа включает:

- консультирование студентов преподавателями и вспомогательным персоналом с целью предоставления исчерпывающей информации, необходимой для самостоятельного выполнения

предложенных преподавателем задач, ознакомление с правилами техники безопасности при работе в лаборатории;

– самостоятельное выполнение заданий согласно обозначенной учебной программой тематики.

Обработка, обобщение полученных результатов лабораторной работы проводится обучающимися самостоятельно или под руководством преподавателя (в зависимости от степени сложности поставленных задач). В результате оформляется индивидуальный отчет. Подготовленная к сдаче на контроль и оценку работа сдается преподавателю. Форма отчетности может быть письменная, устная или две одновременно. Главным результатом в данном случае служит получение положительной оценки по каждой лабораторной работе/практическому занятию. Это является необходимым условием при проведении рубежного контроля и допуска к зачету. При получении неудовлетворительных результатов обучающийся имеет право в дополнительное время пересдать преподавателю работу до проведения промежуточной аттестации.

5.4 Информационно-технологическое обеспечение образовательного процесса по дисциплины (модуля)

5.4.1. Средства информационных технологий

1. Персональные компьютеры;
2. Средства доступа в Интернет;
3. Проектор.

5.4.2. Лицензионное и свободно распространяемое программное обеспечение, в том числе отечественного производства:

1. Операционная система: Astra Linux SE
2. Пакет офисных программ: LibreOffice
3. Справочная система Консультант+
4. Okular или Acrobat Reader DC
5. Ark или 7-zip
6. User Gate
7. TrueConf (client)

5.4.3. Информационные справочные системы и профессиональные базы данных

№№	Название электронного ресурса	Описание электронного ресурса	Используемый для работы адрес
1.	ЭБС «Университетская библиотека онлайн»	Электронная библиотека, обеспечивающая доступ высших и средних учебных заведений, публичных библиотек и корпоративных пользователей к наиболее востребованным материалам по всем отраслям знаний от ведущих российских издательств	http://biblioclub.ru/
2.	Научная электронная библиотека eLIBRARY.ru	Крупнейший российский информационно-аналитический портал в области науки, технологии, медицины и образования, содержащий рефераты и полные тексты более 34 млн научных публикаций и патентов	http://elibrary.ru/

3.	Образовательная платформа Юрайт	Электронно-библиотечная система для ВУЗов, ССУЗов, обеспечивающая доступ к учебникам, учебной и методической литературе по различным дисциплинам.	https://urait.ru/
4.	База данных "EastView"	Полнотекстовая база данных периодических изданий	https://dlib.eastview.com
5.	Электронная библиотека "Grebennikon"	Библиотека предоставляет доступ более чем к 30 журналам, выпускаемых Издательским домом "Гребенников".	https://grebennikon.ru/

5.5. Материально-техническое обеспечение образовательного процесса по дисциплине (модулю)

Для изучения дисциплины (модуля) используются:

Учебная аудитория для лекционных занятий оснащена специализированной мебелью (стол для преподавателя, парты, стулья, доска для написания мелом), техническими средствами обучения (проектор, экран, звуковое оборудование, компьютер, имеющий доступ в Интернет), а также, при необходимости, демонстрационными печатными пособиями.

Учебная аудитория для практических занятий: оснащена специализированной мебелью (стол для преподавателя, парты, стулья, доска для написания мелом); техническими средствами обучения (проектор, экран, звуковое оборудование, компьютер, имеющий доступ в Интернет), а также, при необходимости, демонстрационными печатными пособиями.

Помещения для самостоятельной работы обучающихся: оснащены специализированной мебелью (парты, стулья) техническими средствами обучения (персональные компьютеры с доступом в сеть Интернет и обеспечением доступа в электронно-информационную среду университета, программным обеспечением).

5.6. Образовательные технологии

При реализации дисциплины (модуля) применяются различные образовательные технологии, в том числе технологии электронного обучения.

Освоение дисциплины (модуля) предусматривает использование в учебном процессе активных и интерактивных форм проведения учебных занятий в форме деловых и ролевых игр, разбор конкретных ситуаций, психологические и иные тренинги, в сочетании с внеаудиторной работой с целью формирования и развития **профессиональных** навыков обучающихся.

При освоении дисциплины (модуля) предусмотрено применением электронного обучения и дистанционных образовательных технологий.

Учебные часы дисциплины (модуля) предусматривают классическую контактную работу преподавателя с обучающимся в аудитории и контактную работу посредством электронной информационно-образовательной среды в синхронном и асинхронном режиме (вне аудитории) посредством применения возможностей компьютерных технологий (электронная почта, электронный учебник, тестирование, вебинар, видеофильм, презентация, форум и др.).

В рамках дисциплины (модуля) предусмотрены встречи с руководителями и работниками организаций, деятельность которых связана с *направленностью* реализуемой основной профессиональной образовательной программы.

ЛИСТ РЕГИСТРАЦИИ ИЗМЕНЕНИЙ


№ п/п	Содержание изменения	Реквизиты документа об утверждении изменения	Дата введения изменения
1.	Рабочая программа дисциплины (модуля) актуализирована	Протокол заседания кафедры № 7 от «27» февраля 2024 года	01.09.2024
2.			
3.			
4.			



**Министерство науки и высшего образования Российской Федерации
Федеральное государственное бюджетное образовательное учреждение
высшего образования
«Российский государственный социальный университет»**

УТВЕРЖДАЮ

Директор Высшей школы индустрии
гостеприимства, впечатлений и социального
креатива (институт)

 / К.К. Поздняков
29 февраля 2024 г.

**РАБОЧАЯ ПРОГРАММА ДИСЦИПЛИНЫ (МОДУЛЬ)
МОДЕЛИРОВАНИЕ СОЦИАЛЬНО-ЭКОНОМИЧЕСКИХ ПРОЦЕССОВ И УСТОЙЧИВОЕ
РАЗВИТИЕ ТУРИЗМА**

**Направление подготовки
«43.04.02 Туризм»**

**Направленность
«Стратегическое управление туристскими проектами»**

**ОБРАЗОВАТЕЛЬНАЯ ПРОГРАММА ВЫСШЕГО ОБРАЗОВАНИЯ - ПРОГРАММА
МАГИСТРАТУРЫ**

**Форма обучения
Очная, очно-заочная, заочная**

Москва 2024

Рабочая программа дисциплины (модуля) «Моделирование социально-экономических процессов и устойчивое развитие туризма» разработана на основании федерального государственного образовательного стандарта высшего образования – *магистратуры* по направлению подготовки 43.04.02 *Туризм*, утвержденного приказом Министерства образования и науки Российской Федерации от 15.06.2017 г № 556, учебного плана по основной профессиональной образовательной программе высшего образования - программы *магистратуры* по направлению подготовки 43.04.02 *Туризм* (далее – «ОПОП»).

Рабочая программа дисциплины (модуля) «Моделирование социально-экономических процессов и устойчивое развитие туризма» разработана рабочей группой в составе:
канд. геогр. наук, доцента Шевченко Е.М.

Рабочая программа дисциплины (модуля) обсуждена и утверждена на заседании кафедры
Сервис-дизайна в индустрии туризма и гостеприимства
(наименование кафедры)

Протокол № 7 от «27» февраля 2024 года

Заведующий кафедрой
канд.геогр.наук, доцент



В.Ш. Хетагурова

(подпись)

СОДЕРЖАНИЕ

РАЗДЕЛ 1. ПАСПОРТ РАБОЧЕЙ ПРОГРАММЫ ДИСЦИПЛИНЫ (МОДУЛЯ)	4
1.1 Цель и задачи дисциплины (модуля).....	4
1.2 Планируемые результаты обучения по дисциплине (модулю) в рамках планируемых результатов освоения основной профессиональной образовательной программы высшего образования – программы магистратуры соотнесенные с установленными индикаторами достижения компетенций	4
РАЗДЕЛ 2. СТРУКТУРА И СОДЕРЖАНИЕ ДИСЦИПЛИНЫ (МОДУЛЯ)	5
2.1 Объем дисциплины (модуля), включая контактную работу обучающегося с педагогическими работниками и самостоятельную работу обучающегося	5
2.2. Учебно-тематический план дисциплины (модуля)	6
2.3. Содержание дисциплины (модуля).....	9
РАЗДЕЛ 3. УЧЕБНО-МЕТОДИЧЕСКОЕ ОБЕСПЕЧЕНИЕ САМОСТОЯТЕЛЬНОЙ РАБОТЫ ОБУЧАЮЩИХСЯ ПО ДИСЦИПЛИНЕ (МОДУЛЮ)	12
3.1. Виды самостоятельной работы обучающихся по дисциплине (модулю)	12
3.2. Задания для самостоятельной работы	13
3.3. Методические указания к самостоятельной работе по дисциплине (модулю)	15
РАЗДЕЛ 4. ОЦЕНОЧНЫЕ МАТЕРИАЛЫ ПО ДИСЦИПЛИНЕ (МОДУЛЮ)	17
4.1. Форма промежуточной аттестации обучающегося по дисциплине (модулю)	17
4.2. Оценочные материалы, определяющие процедуры оценивания знаний, умений, навыков и (или) опыта деятельности, характеризующих этапы формирования компетенций	17
4.2.1. Организационные основы применения балльно-рейтинговой системы оценки успеваемости обучающихся по дисциплине (модулю).....	17
4.2.2. Проведение текущего контроля успеваемости обучающихся по дисциплине (модулю) в соответствии с балльно-рейтинговой системой оценки успеваемости обучающегося	17
4.2.3. Проведение промежуточной аттестации обучающихся по дисциплине (модулю) в соответствии с балльно-рейтинговой системой оценки успеваемости обучающегося	18
4.3. Перечень заданий для проведения текущей и промежуточной оценки знаний, умений, навыков и (или) опыта деятельности, характеризующих этапы формирования компетенций.....	20
4.3.1. Оценочные материалы для проведения текущей аттестации и рубежного контроля, обучающихся по дисциплине (модулю)	20
4.3.2. Оценочные материалы для проведения промежуточной аттестации обучающихся по дисциплине (модулю).....	28
РАЗДЕЛ 5. УСЛОВИЯ РЕАЛИЗАЦИИ ДИСЦИПЛИНЫ (МОДУЛЯ)	29
5.1. Перечень основной и дополнительной учебной литературы для освоения дисциплины (модуля)	29
5.1.1. Основная литература.....	29
5.1.2. Дополнительная литература.....	Ошибка! Закладка не определена.
5.2 Перечень ресурсов информационно-коммуникационной сети «Интернет», необходимых для освоения дисциплины (модуля).....	29
5.3 Методические указания для обучающихся по освоению дисциплины (модуля).....	30
5.4 Информационно-технологическое обеспечение образовательного процесса по дисциплины (модуля).....	31
5.4.1. Средства информационных технологий	31
5.4.2. Лицензионное и свободно распространяемое программное обеспечение, в том числе отечественного производства:	32
5.4.3. Информационные справочные системы и профессиональные базы данных	32
5.5. Материально-техническое обеспечение образовательного процесса по дисциплине (модулю).....	32
5.6. Образовательные технологии	32
ЛИСТ РЕГИСТРАЦИИ ИЗМЕНЕНИЙ	34

РАЗДЕЛ 1. ПАСПОРТ РАБОЧЕЙ ПРОГРАММЫ ДИСЦИПЛИНЫ (МОДУЛЯ)

1.1 Цель и задачи дисциплины (модуля)

Цель дисциплины (модуля) заключается в получении обучающимися теоретических знаний о моделировании социально-экономических процессов в индустрии туризма с последующим применением в профессиональной сфере.

Задачи дисциплины (модуля):

- оценка основных понятий современной теории с точки зрения возможности моделирования социально-экономических процессов;
- ознакомление с основными проблемами принятия социально-экономических решений;
- ознакомление с основными типами математических моделей и методов, используемых в социально-экономической области;
- ознакомление с прикладными моделями, описывающими функционирование моделируемых систем в различных областях экономической деятельности;
- ознакомление с формальным аппаратом математических моделей;
- выработка практических навыков построения и анализа теоретических моделей и их приложений в условиях рыночной экономики.

1.2 Планируемые результаты обучения по дисциплине (модулю) в рамках планируемых результатов освоения основной профессиональной образовательной программы высшего образования – программы *магистратуры* соотнесенные с установленными индикаторами достижения компетенций

Процесс освоения дисциплины (модуля) направлен на формирование у обучающихся следующих компетенций ПК-3 в соответствии с учебным планом.

В результате освоения дисциплины (модуля) обучающийся должен демонстрировать следующие результаты:

Категория компетенций (при наличии)	Код компетенции Формулировка компетенции	Код и наименование индикатора достижения компетенции	Результаты обучения
	ПК - 3 Способен применять научные концепции исследования и моделирования для обоснования стратегических решений по развитию сферы туризма на различных уровнях управления	ПК – 3.1. Обосновывает выбор научных концепций и методов исследования и моделирования развития сферы туризма. ПК – 3.2. Проводит предпроектный анализ с применением современных методов научных исследований	<i>Знать: основные принципы современных подходов к построению моделей социально-экономических систем в туризме, в том числе обеспечения устойчивого развития</i> <i>Уметь: строить базовые модели исследуемых систем, проводить их аналитическое исследование и оптимизацию</i>

РАЗДЕЛ 2. СТРУКТУРА И СОДЕРЖАНИЕ ДИСЦИПЛИНЫ (МОДУЛЯ)

2.1 Объем дисциплины (модуля), включая контактную работу обучающегося с педагогическими работниками и самостоятельную работу обучающегося

Общая трудоемкость дисциплины (модуля) составляет 2 зачетных единиц.

Очная форма обучения

Вид учебной работы	Всего часов	Семестры			
		3			
Контактная работа обучающихся с педагогическими работниками	36	36			
Лекционные занятия	16	6			
<i>из них: в форме практической подготовки</i>					
Практические занятия	30	30			
<i>из них: в форме практической подготовки</i>					
Консультации					
<i>из них: в форме практической подготовки</i>					
Самостоятельная работа обучающихся	27	27			
Контроль промежуточной аттестации	9	9			
Форма промежуточной аттестации	Зачёт с оценкой	Зачёт с оценкой			
ОБЪЕМ ДИСЦИПЛИНЫ (МОДУЛЯ) В ЧАСАХ	72	72			

Очно-заочная форма обучения

Вид учебной работы	Всего часов	Семестры			
		3			
Контактная работа обучающихся с педагогическими работниками	24	24			
Лекционные занятия	6	6			
<i>из них: в форме практической подготовки</i>					
Практические занятия	18	18			
<i>из них: в форме практической подготовки</i>					
Консультации					
<i>из них: в форме практической подготовки</i>					
Самостоятельная работа обучающихся	39	39			
Контроль промежуточной аттестации	9	9			
Форма промежуточной аттестации	Зачёт с оценкой	Зачёт с оценкой			
ОБЪЕМ ДИСЦИПЛИНЫ (МОДУЛЯ) В ЧАСАХ	72	72			

Заочная форма обучения

Вид учебной работы	Всего часов	Курс 2		
		Сессия 3-4		
Контактная работа обучающихся с	8	8		

педагогическими работниками					
Лекционные занятия	4	4			
<i>из них: в форме практической подготовки</i>					
Практические занятия	4	4			
<i>из них: в форме практической подготовки</i>					
Консультации					
<i>из них: в форме практической подготовки</i>					
Самостоятельная работа обучающихся	60	60			
Контроль промежуточной аттестации	4	4			
Форма промежуточной аттестации	Зачёт с оценк ой	Зачёт с оценк ой			
ОБЪЕМ ДИСЦИПЛИНЫ (МОДУЛЯ) В ЧАСАХ	72	72			

2.2. Учебно-тематический план дисциплины (модуля)

Очной формы обучения

Раздел, тема	Виды учебной работы, академических часов									
	Всего	Самостоятельная работа	Контактная работа обучающихся с педагогическими работниками							
			Всего	Лекционные занятия <i>из них: в форме практической подготовки</i>	Практические занятия <i>из них: в форме практической подготовки</i>	Лабораторные занятия <i>из них: в форме практической подготовки</i>	Консультации <i>из них: в форме практической подготовки</i>			
Модуль 1 (Семестр 3)										
Раздел 1. Моделирование социально-экономических процессов	28	10	18	2		14				
Тема 1.1. Сущность, виды и функции моделей. Вещественные и абстрактные модели. Математические модели и их свойства	14	5	9	1		6				
Тема 1.2. Основные понятия систем массового обслуживания. Классификация и характеристики	14	5	9	1		8				
Раздел 2. Моделирование устойчивого развития туризма в регионах	35	17	18	4		16				
Тема 2.1. Вопросы моделирования устойчивого	19	10	9	2		8				

Раздел, тема	Виды учебной работы, академических часов									
	Всего	Самостоятельная работа	Контактная работа обучающихся с педагогическими работниками							
			Всего	Лекционные занятия <i>из них: в форме практической подготовки</i>	Практические занятия <i>из них: в форме практической подготовки</i>	Лабораторные занятия <i>из них: в форме практической подготовки</i>	Консультации <i>из них: в форме практической подготовки</i>			
развития туризма										
Тема 2.2. Математические модели устойчивого развития туризма	16	7	9	2		8				
Контроль промежуточной аттестации (час)	9									
Форма промежуточной аттестации (указать)	Зачёт с оценкой									
Общий объем, часов	72	27	36	6		30				

Очно-заочной формы обучения

Раздел, тема	Виды учебной работы, академических часов									
	Всего	Самостоятельная работа	Контактная работа обучающихся с педагогическими работниками							
			Всего	Лекционные занятия <i>из них: в форме практической подготовки</i>	Практические занятия <i>из них: в форме практической подготовки</i>	Лабораторные занятия <i>из них: в форме практической подготовки</i>	Консультации <i>из них: в форме практической подготовки</i>			
Модуль 1 (Семестр 3)										
Раздел 1. Моделирование социально-экономических процессов	30	20	10	2		8				
Тема 1.1. Сущность, виды и функции моделей. Вещественные и абстрактные модели. Математические модели и их свойства	15	10	5	1		4				

Раздел, тема	Виды учебной работы, академических часов									
	Всего	Самостоятельная работа	Контактная работа обучающихся с педагогическими работниками							
			Всего	Лекционные занятия <i>из них: в форме практической подготовки</i>	Практические занятия <i>из них: в форме практической подготовки</i>	Лабораторные занятия <i>из них: в форме практической подготовки</i>	Консультации <i>из них: в форме практической подготовки</i>			
Тема 1.2. Основные понятия систем массового обслуживания. Классификация и характеристики	15	10	5	1	4					
Раздел 2. Моделирование устойчивого развития туризма в регионах	33	19	14	4	10					
Тема 2.1. Вопросы моделирования устойчивого развития туризма	18	10	8	2	6					
Тема 2.2. Математические модели устойчивого развития туризма	15	9	6	2	4					
Контроль промежуточной аттестации (час)	9									
Форма промежуточной аттестации (указать)	Зачёт с оценкой									
Общий объем, часов	72	39	24	6	18					

Заочной формы обучения

Раздел, тема	Виды учебной работы, академических часов									
	Всего	Самостоятельная работа	Контактная работа обучающихся с педагогическими работниками							
			Всего	Лекционные занятия <i>из них: в форме практической подготовки</i>	Практические занятия <i>из них: в форме практической подготовки</i>	Лабораторные занятия <i>из них: в форме практической подготовки</i>	Консультации <i>из них: в форме практической подготовки</i>			

Раздел, тема	Виды учебной работы, академических часов									
	Всего	Самостоятельная работа	Контактная работа обучающихся с педагогическими работниками							
			Всего	Лекционные занятия из них: в форме практической подготовки	Практические занятия из них: в форме практической подготовки	Лабораторные занятия из них: в форме практической подготовки	Консультации из них: в форме практической подготовки			
Модуль 1 (Курс 2 Сессия 3-4)										
Раздел 1. Моделирование социально-экономических процессов	34	30	4	2		2				
Тема 1.1. Сущность, виды и функции моделей. Вещественные и абстрактные модели. Математические модели и их свойства	17	15	2	1		1				
Тема 1.2. Основные понятия систем массового обслуживания. Классификация и характеристики	17	15	2	1		1				
Раздел 2. Моделирование устойчивого развития туризма в регионах	34	30	4	2		2				
Тема 2.1. Вопросы моделирования устойчивого развития туризма	17	15	2	1		1				
Тема 2.2. Математические модели устойчивого развития туризма	17	15	2	1		1				
Контроль промежуточной аттестации (час)	4									
<i>Форма промежуточной аттестации (указать)</i>	Зачёт с оценкой									
Общий объем, часов	72	60	8	4		4				

2.3. Содержание дисциплины (модуля)

РАЗДЕЛ 1. МОДЕЛИРОВАНИЕ СОЦИАЛЬНО-ЭКОНОМИЧЕСКИХ ПРОЦЕССОВ

Перечень изучаемых элементов содержания: конкуренции. Отношение объекта и модели объекта. Приближение модели к объекту. Задачи и цели моделирования. Роль моделирования в управлении. Виды моделей: абстрактные и вещественные. Виды абстрактных

моделей: вербальные, ситуационные, имитационные, стохастические, дискретные, непрерывные. Применение моделирования в различных областях науки и техники. Математические модели. Социально-экономические модели. Предположения и гипотезы при составлении моделей. Схема составления моделей. Задачи оптимизации: моделирование состава изделий; оптимизация распределения ресурсов в сетевых моделях комплексных работ; оптимизация маршрута изготовления изделия; оптимизация технологий и технологических режимов; построение сводного плана и прогнозирование показателей развития предприятия; оптимизация портфеля заказов и производственной программы; оптимизация календарно-плановых нормативов; оптимизация краткосрочных планов производства. Постановка задачи линейного программирования: найти максимальное (минимальное) значение линейной целевой функции при условиях-ограничениях, представленных в виде линейных уравнений или неравенств. Свойства основной задачи линейного программирования и их связь со свойствами выпуклых множеств. Решение задачи линейного программирования геометрическим методом и его этапы.

Тема 1.1. Сущность, виды и функции моделей. Вещественные и абстрактные модели. Математические модели и их свойства

Перечень изучаемых элементов содержания: Отношение объекта и модели объекта. Приближение модели к объекту. Задачи и цели моделирования. Роль моделирования в управлении. Виды моделей: абстрактные и вещественные. Виды абстрактных моделей: вербальные, ситуационные, имитационные, стохастические, дискретные, непрерывные. Применение моделирования в различных областях науки и техники. Математические модели. Социально-экономические модели. Предположения и гипотезы при составлении моделей. Схема составления моделей.

Тема 1.2. Оптимизационные задачи и их виды

Перечень изучаемых элементов содержания: Задачи оптимизации: моделирование состава изделий; оптимизация распределения ресурсов в сетевых моделях комплексных работ; оптимизация маршрута изготовления изделия; оптимизация технологий и технологических режимов; построение сводного плана и прогнозирование показателей развития предприятия; оптимизация портфеля заказов и производственной программы; оптимизация календарно-плановых нормативов; оптимизация краткосрочных планов производства. Постановка задачи линейного программирования: найти максимальное (минимальное) значение линейной целевой функции при условиях-ограничениях, представленных в виде линейных уравнений или неравенств. Свойства основной задачи линейного программирования и их связь со свойствами выпуклых множеств. Решение задачи линейного программирования геометрическим методом и его этапы.

ПРАКТИЧЕСКОЕ ЗАДАНИЕ К РАЗДЕЛУ 1

Форма практического задания: доклад

Перечень тем рефератов к темам раздела 1:

1. Сущность рыночного прогнозирования и планирования.
2. Цели и задачи прогнозирования и планирования.
3. Взаимосвязь прогнозирования и планирования.
4. Математические модели и их свойства.
5. Модели социально-экономических процессов.
6. Линейное программирование и задачи, которое оно решает.
7. Каноническая и стандартная формы.

РУБЕЖНЫЙ КОНТРОЛЬ К РАЗДЕЛУ 1: Форма рубежного контроля – Компьютерное тестирование.

РАЗДЕЛ 2. МОДЕЛИРОВАНИЕ УСТОЙЧИВОГО РАЗВИТИЯ ТУРИЗМА В РЕГИОНАХ

Перечень изучаемых элементов содержания: Обзор литературы по концепции устойчивого развития туризма и методам его моделирования. Концепция устойчивого развития. Концепция устойчивого развития туризма. Математические модели устойчивого развития туризма. Выбор факторов для моделей устойчивого развития туризма. Основными задачами

функционирования и развития туристической отрасли, решаемыми применяя математическое моделирование, являются:

1. Экономическая оценка туристических ресурсов;
2. Оценка спроса на рекреацию, то есть с помощью анализа функции спроса определяются ключевые факторы, которые влияют на величину туристского потока;
3. Развитие и размещение рекреационных зон;
4. Моделирование резервирования рекреационных услуг.

Для моделирования спроса на рекреацию применяются методы и модели вида:

1. Метод кривых спроса, разработанный в конце 1950 – х годов американским исследователем М. Клаусоном;
2. Гравитационные модели, которые определяют поля туристических потоков и центры их тяготения;
3. Регрессионные модели, которые описывают зависимость туристического спроса от конкретных факторов;
4. Вероятностные методы, основанные на применении статистических распределений.

Тема 2.1. Вопросы моделирования устойчивого развития туризма

Перечень изучаемых элементов содержания: Обзор литературы по концепции устойчивого развития туризма и методам его моделирования. Концепция устойчивого развития. Концепция устойчивого развития туризма. Математические модели устойчивого развития туризма. Выбор факторов для моделей устойчивого развития туризма.

Тема 2.2. Математические модели устойчивого развития туризма

Перечень изучаемых элементов содержания: Основными задачами функционирования и развития туристической отрасли, решаемыми применяя математическое моделирование, являются:

1. Экономическая оценка туристических ресурсов;
2. Оценка спроса на рекреацию, то есть с помощью анализа функции спроса определяются ключевые факторы, которые влияют на величину туристского потока;
3. Развитие и размещение рекреационных зон;
4. Моделирование резервирования рекреационных услуг.

Для моделирования спроса на рекреацию применяются методы и модели вида:

1. Метод кривых спроса, разработанный в конце 1950 – х годов американским исследователем М. Клаусоном;
2. Гравитационные модели, которые определяют поля туристических потоков и центры их тяготения;
3. Регрессионные модели, которые описывают зависимость туристического спроса от конкретных факторов;
4. Вероятностные методы, основанные на применении статистических распределений.

ПРАКТИЧЕСКОЕ ЗАДАНИЕ К РАЗДЕЛУ 2

Форма практического задания: практико-ориентированные задания.

Перечень тем практико-ориентированные задания к темам раздела 2:

1. Работа с рекомендованной литературой и источниками (составление аннотации).
2. Таблица "Археологические культуры и их влияние на окружающую среду".
3. Тематическая презентация "Археологическая культура и ее влияние на окружающую среду" (выбор археологической культуры по желанию студента).
4. Характеристика индустриального и постиндустриального этапов развития общества. Влияние человека на окружающую среду в указанные этапы.
5. Тематическая презентация "Опыт перехода зарубежных стран к устойчивому развитию" (выбор страны по желанию студента).
6. Таблица "Опыт перехода к устойчивому развитию в зарубежных странах" (по результатам тематических презентаций). Обобщения после заполнения таблицы (письменно).
7. Письменный анализ содержания следующих разделов стратегии устойчивого развития Российской Федерации:
 - 1) Внешнеполитический аспект стратегии устойчивого развития России.

- 2) Экономическая стратегия устойчивого развития России.
- 3) Экологическая политика. Стратегия природопользования и экологизации хозяйственной деятельности России.
- 4) Социальный аспект стратегии устойчивого развития России.
- 5) Территориальный аспект стратегии устойчивого развития России.
- 6) Стратегия развития науки и высоких технологий РФ.
8. Реализация вышеуказанных аспектов стратегии устойчивого развития РФ (программы, мероприятия и т.д.) на региональном уровне (например, в Алтайском крае).

РУБЕЖНЫЙ КОНТРОЛЬ К РАЗДЕЛУ 2: форма рубежного контроля –
Компьютерное тестирование.

РАЗДЕЛ 3. УЧЕБНО-МЕТОДИЧЕСКОЕ ОБЕСПЕЧЕНИЕ САМОСТОЯТЕЛЬНОЙ РАБОТЫ ОБУЧАЮЩИХСЯ ПО ДИСЦИПЛИНЕ (МОДУЛЮ)

3.1. Виды самостоятельной работы обучающихся по дисциплине (модулю)

Очной формы обучения

Раздел, тема	Количество часов	Вид самостоятельной работы
Модуль 1. (семестр 3)		
Раздел 1. Моделирование социально-экономических процессов	5	Подготовка реферата/эссе
	5	Самостоятельное изучение материала раздела
Раздел 2. Методы оптимальных решений	7	Подготовка реферата/эссе
	10	Самостоятельное изучение материала раздела
Общий объем по модулю/семестру, часов	27	
Общий объем по дисциплине (модулю), часов	27	

Очно-заочной формы обучения

Раздел, тема	Количество часов	Вид самостоятельной работы
Модуль 1. (семестр 5)		
Раздел 1. Моделирование социально-экономических процессов	10	Подготовка реферата/эссе
	10	Самостоятельное изучение материала раздела
Раздел 2. Методы оптимальных решений	9	Подготовка реферата/эссе
	10	Самостоятельное изучение материала раздела
Общий объем по модулю/семестру, часов	39	
Общий объем по дисциплине (модулю), часов	39	

Заочной формы обучения

Раздел, тема	Количество часов	Вид самостоятельной работы
Модуль 1. (курс 3 сессия 1-2)		
Раздел 1. Моделирование	15	Подготовка реферата/эссе

социально-экономических процессов	15	Самостоятельное изучение материала раздела
Раздел 2. Методы оптимальных решений	15	Подготовка реферата/эссе
	15	Самостоятельное изучение материала раздела
Общий объем по модулю/семестру, часов	60	
Общий объем по дисциплине (модулю), часов	60	

3.2. Задания для самостоятельной работы

Задания для самостоятельной работы к Разделу 1 Вопросы для самостоятельной работы к Разделу 1

1. Сформулируйте основные определения, относящиеся к графу (граф, дуги, ребра, петли и пр.).
2. Дайте определение понятию «дерево», укажите его особенности.
3. Что такое «матрица инцидентий» и «матрица смежности»?
4. Приведите алгоритм нахождения минимального остова в графе.
5. В чем состоит суть задачи о нахождении кратчайшего пути в графе?
6. Предмет теории массового обслуживания.
7. Задачи теории массового обслуживания.
8. Процедура обслуживания.
9. Что такое поток событий?

Перечень тем рефератов/ эссе к Разделу 1:

1. Области применения теории графов.
2. Решение задач перевозок методом графов.
3. Методология нахождения кратчайшего пути.
4. Поток Пальма.
5. Одноканальные и многоканальные СМО.
6. СМО с отказами обслуживания и СМО с очередью обслуживания.
7. СМО с конечным временем ожидания и с неограниченным ожиданием.
8. Разомкнутые и замкнутые СМО.
9. СМО с обслуживанием по приоритету.

Литература для самостоятельного изучения к Разделу 1.

Основная литература

1. Рассохина, Т. В. Менеджмент туристских дестинаций: учебник и практикум для вузов / Т. В. Рассохина. — 2-е изд. — Москва: Издательство Юрайт, 2023. — 210 с. — (Высшее образование). — ISBN 978-5-534-11578-9. — Текст: электронный // Образовательная платформа Юрайт [сайт]. — URL: <https://urait.ru/bcode/514560> (дата обращения: 11.02.2024).
2. Рой, О. М. Исследования социально-экономических и политических процессов: учебник для вузов / О. М. Рой. — 4-е изд., испр. и доп. — Москва: Издательство Юрайт, 2024. — 331 с. — (Высшее образование). — ISBN 978-5-534-12349-4. — Текст: электронный // Образовательная платформа Юрайт [сайт]. — URL: <https://urait.ru/bcode/539128> (дата обращения: 11.02.2024).
3. Светульников, И. С. Методы социально-экономического прогнозирования в 2 т. Т. 1 теория и методология: учебник и практикум для вузов / И. С. Светульников, С. Г. Светульников. — Москва: Издательство Юрайт, 2024. — 351 с. — (Высшее образование). — ISBN 978-5-534-02801-0. — Текст: электронный // Образовательная платформа Юрайт [сайт]. — URL: <https://urait.ru/bcode/536218> (дата обращения: 11.02.2024).

Дополнительная литература

4. Березовая, Л. Г. История туризма и гостеприимства : учебник для вузов / Л. Г. Березовая. — 2-е изд., перераб. и доп. — Москва : Издательство Юрайт, 2024. — 429 с. — (Высшее образование). — ISBN 978-5-534-17458-8. — Текст : электронный // Образовательная платформа Юрайт [сайт]. — URL: <https://urait.ru/bcode/536081> (дата обращения: 11.02.2024).
5. Региональная экономика и пространственное развитие : учебник для вузов / Л. Э. Лимонов [и др.] ; под общей редакцией Л. Э. Лимонова ; под редакцией Б. С. Жихаревича, О. В. Русецкой. — 3-е изд., перераб. и доп. — Москва : Издательство Юрайт, 2024. — 445 с. — (Высшее образование). — ISBN 978-5-534-17626-1. — Текст : электронный // Образовательная платформа Юрайт [сайт]. — URL: <https://urait.ru/bcode/536402> (дата обращения: 11.02.2024)
6. Управление проектами и программами: журнал // Электронная библиотека Grebennikon. - URL: <https://grebennikon.ru/journal-20.html#volume2023-4>(дата обращения: 10.02.2024). - Режим доступа: по подписке.

Задания для самостоятельной работы к Разделу 2 **Вопросы для самостоятельной работы к Разделу 2**

1. Новые подходы к формированию системы государственного управления в условиях устойчивого развития: российский и зарубежный опыт.
2. Проблемы формирования законодательно-нормативной базы регионального управления в современной России.
3. Анализ современных трендов развития старопромышленных регионов в РФ.
4. Зарубежный опыт управления развитием старопромышленных регионов.
5. Международные и российские нормативные и правовые документы по приграничному сотрудничеству.
6. Анализ эколого-экономических рисков развития приграничных и приморских регионов.
7. Миграционная политика в приграничных регионах: российский и зарубежный опыт.
8. Организационно-правовые основы морской политики и управления портовым хозяйством в приморских регионах РФ.
9. Направления развития морского хозяйства в северных регионах РФ.
10. Приоритеты стратегического управления развитием приграничных и приморских регионов.
11. Сырьевые регионы России: особенности современного развития и управления.
12. Формирование промышленных кластеров в регионах севера. Мегапроекты.
13. Зарубежный опыт управления устойчивым развитием северных территорий.
14. Управление развитием инфраструктуры в регионах России.
15. Корпоративный сектор экономики региона в условиях устойчивого развития: российский и зарубежный опыт.
16. Развитие транспортной системы как фактор повышения мобильности населения.
17. Социальная политика в корпоративном секторе экономики региона: опыт российских корпораций.
18. Зарубежный опыт корпоративной социальной ответственности бизнеса и возможности его применения в РФ.
19. Влияние демографического фактора на региональные показатели бедности и уровня жизни населения.
20. Многоуровневая система государственного управления инновационного развития.
21. Экономические модели, используемые в региональной инновационной политике.
22. Понятие и компоненты эколого-экономической системы региона в условиях устойчивого развития.
23. Эколого-экономическая оптимизация развития регионов. Опыт эколого-экономической оптимизации регионов в США, Канада, странах ЕС, Австралия и др

Перечень тем рефератов/ эссе к Разделу 2:

1. Политика региона в развитии сети туристских маршрутов.
2. Особенности кластерной политики в развитии туризма.
3. Тематические парки в развитии туристской привлекательности региона.
4. Экосистемный подход в туристско-рекреационном проектировании.
5. Целевые программы развития туризма в регионе.

6. Оценка туристского потенциала территории.
7. Инфраструктура в туристско-рекреационном проектировании.
8. Проектирование тематических инсталляций в туризме.
9. Гостевые дома как самостоятельный проект в туристской деятельности.
10. Роль искусственных аттракций в развитии туристской деятельности.

Литература для самостоятельного изучения к Разделу 2.

Основная литература

1. Рассохина, Т. В. Менеджмент туристских дестинаций : учебник и практикум для вузов / Т. В. Рассохина. — 2-е изд. — Москва : Издательство Юрайт, 2023. — 210 с. — (Высшее образование). — ISBN 978-5-534-11578-9. — Текст : электронный // Образовательная платформа Юрайт [сайт]. — URL: <https://urait.ru/bcode/514560> (дата обращения: 11.02.2024).
2. Рой, О. М. Исследования социально-экономических и политических процессов : учебник для вузов / О. М. Рой. — 4-е изд., испр. и доп. — Москва : Издательство Юрайт, 2024. — 331 с. — (Высшее образование). — ISBN 978-5-534-12349-4. — Текст : электронный // Образовательная платформа Юрайт [сайт]. — URL: <https://urait.ru/bcode/539128> (дата обращения: 11.02.2024).
3. Светульников, И. С. Методы социально-экономического прогнозирования в 2 т. Т. 1 теория и методология : учебник и практикум для вузов / И. С. Светульников, С. Г. Светульников. — Москва : Издательство Юрайт, 2024. — 351 с. — (Высшее образование). — ISBN 978-5-534-02801-0. — Текст : электронный // Образовательная платформа Юрайт [сайт]. — URL: <https://urait.ru/bcode/536218> (дата обращения: 11.02.2024).

Дополнительная литература

4. Березовая, Л. Г. История туризма и гостеприимства : учебник для вузов / Л. Г. Березовая. — 2-е изд., перераб. и доп. — Москва : Издательство Юрайт, 2024. — 429 с. — (Высшее образование). — ISBN 978-5-534-17458-8. — Текст : электронный // Образовательная платформа Юрайт [сайт]. — URL: <https://urait.ru/bcode/536081> (дата обращения: 11.02.2024).
5. Региональная экономика и пространственное развитие : учебник для вузов / Л. Э. Лимонов [и др.] ; под общей редакцией Л. Э. Лимонова ; под редакцией Б. С. Жихаревича, О. В. Русецкой. — 3-е изд., перераб. и доп. — Москва : Издательство Юрайт, 2024. — 445 с. — (Высшее образование). — ISBN 978-5-534-17626-1. — Текст : электронный // Образовательная платформа Юрайт [сайт]. — URL: <https://urait.ru/bcode/536402> (дата обращения: 11.02.2024)
6. Управление проектами и программами: журнал // Электронная библиотека Grebennikon. - URL: <https://grebennikon.ru/journal-20.html#volume2023-4>(дата обращения: 10.02.2024). - Режим доступа: по подписке.

3.3. Методические указания к самостоятельной работе по дисциплине (модулю)

Освоение слушателями программы предполагает изучение материалов дисциплин (модулей) в ходе самостоятельной работы.

Для успешного освоения дисциплины (модуля) и достижения поставленных целей необходимо внимательно ознакомиться с рабочей программой дисциплины (модуля), доступной в электронной информационно-образовательной среде РГСУ.

Следует обратить внимание на списки основной и дополнительной литературы, на предлагаемые преподавателем ресурсы информационно-телекоммуникационной сети Интернет. Эта информация необходима для самостоятельной работы обучающегося.

Для более углубленного изучения темы задания для самостоятельной работы рекомендуется выполнять параллельно с изучением данной темы. При выполнении заданий по возможности используйте наглядное представление материала.

Самостоятельная работа включает разнообразный комплекс видов и форм работы обучающихся.

Написание реферата (доклада).

Требования к структуре реферата (доклада):

Работа должна содержать систематизацию и краткое изложение материала из не менее 5-и литературных источников (монографий, научных статей и докладов) по выбранной теме.

Основные требования к оформлению:

Структура доклада (реферата): 1) титульный лист; 2) содержание (в нем последовательно указываются названия пунктов доклада (реферата), указываются страницы, с которых начинается каждый пункт); 3) введение (формулируется суть исследуемой проблемы, обосновывается выбор темы, определяются ее значимость и актуальность, указываются цель и задачи доклада (реферата), дается характеристика используемой литературы); 4) основная часть (каждый раздел ее доказательно раскрывает исследуемый вопрос); 5) выводы и заключение (подводятся итоги или делается обобщенный вывод по теме доклада (реферата)); 6) литература.

Доклад (реферат) оформляется на одной стороне листа белой бумаги формата А4 (210x297 мм). Интервал межстрочный -полуторный. Цвет шрифта - черный. Гарнитура шрифта основного текста - «Times New Roman» или аналогичная. Кегль (размер) от 12 до 14 пунктов. Размеры полей страницы (не менее): правое 10 мм, верхнее – 15 мм, нижнее – 20 мм, левое - 25 мм. Формат абзаца: полное выравнивание («по ширине»). Отступ красной строки одинаковый по всему тексту – 15 мм. Страницы должны быть пронумерованы с учётом титульного листа (на титульном листе номер страницы не ставится). В работах используются цитаты, статистические материалы. Эти данные оформляются в виде сносок (ссылок и примечаний). Внутритекстовые, подстрочные и затекстовые библиографические ссылки должны оформляться в соответствии с ГОСТ Р 7.0.5-2008 «Библиографическая ссылка». Общие требования и правила составления».

Реферат (доклад) сдается в бумажном и электронном виде (10 - 20 печатных страниц).

При проверке реферата (доклада) на антиплагиат - www.antiplagiat.ru - (более 50% заимствований) работа не принимается.

Выполнение тестовых заданий.

Тестовые задания содержат вопросы и 3-4 варианта ответа по базовым положениям изучаемой темы, составлены с расчетом на знания, полученные слушателями в процессе изучения темы.

Тестовые задания выполняются в письменной или электронной форме и сдаются преподавателю, ведущему дисциплину (модуль).

Написание реферата (эссе).

Эссе - вид самостоятельной исследовательской работы обучающихся, с целью углубления и закрепления теоретических знаний и освоения практических навыков. Цель эссе состоит в развитии самостоятельного творческого мышления и письменного изложения собственных мыслей. При написании эссе слушатель должен представить развернутый письменный ответ на теоретический или практический актуальный вопрос, объявленный преподавателем в аудитории непосредственно перед ее написанием. В процессе написания эссе разрешается пользоваться нормативно-правовыми актами, конспектом лекций (в печатном виде). Использование интернет-ресурсов не допускается. Темы эссе преподаватель предлагает из числа тех, которые слушатели уже рассматривали на лекциях или семинарских занятиях, исходя из содержания заданий в составе оценочных средств. По решению преподавателя, в качестве темы эссе может быть выбрана одна или несколько тем, которые могут быть распределены между слушателями по желанию.

Эссе проводится письменно, по объему не более 3-х печатных листов.

Требования к оформлению эссе:

Эссе выполняется на компьютере (гарнитура Times New Roman, шрифт 14) через 1,5 интервала с полями: верхнее, нижнее – 2; правое – 3; левое – 1,5. Отступ первой строки абзаца – 1,25. Сноски – постраничные. Таблицы и рисунки встраиваются в текст работы. При этом

обязательный заголовок таблицы надо размещать над табличным полем, а рисунки сопровождать подрисуночными подписями. При включении в эссе нескольких таблиц и/или рисунков их нумерация обязательна. Обязательна и нумерация страниц. Их целесообразно проставлять внизу страницы – по середине или в правом углу. Номер страницы не ставится на титульном листе, но в общее число страниц он включается. Объем эссе, без учета приложений, не должен превышать 5 страниц. Значительное превышение установленного объема является недостатком работы и указывает на то, что слушатель не сумел отобрать и переработать необходимый материал.

Работа должна содержать собственные умозаключения по сути поставленной проблемы, включать самостоятельно проведенный анализ по сути этой проблемы, выводы, обобщающие авторскую позицию по поставленной проблеме.

РАЗДЕЛ 4. ОЦЕНОЧНЫЕ МАТЕРИАЛЫ ПО ДИСЦИПЛИНЕ (МОДУЛЮ)

4.1. Форма промежуточной аттестации обучающегося по дисциплине (модулю)

Контрольным мероприятием промежуточной аттестации обучающихся по дисциплине (модулю) является **Зачёт с оценкой**, которые проводятся в **устной** форме.

4.2. Оценочные материалы, определяющие процедуры оценивания знаний, умений, навыков и (или) опыта деятельности, характеризующих этапы формирования компетенций

4.2.1. Организационные основы применения балльно-рейтинговой системы оценки успеваемости обучающихся по дисциплине (модулю)

Оценка качества освоения обучающимися дисциплины (модуля) реализуется в формате балльно-рейтинговой системы оценки успеваемости обучающихся (БРСО).

БРСО в ходе текущего контроля успеваемости и промежуточной аттестации осуществляется по 100-балльной шкале.

Академический рейтинг обучающегося по дисциплине (модулю) складывается из результатов:

- текущего контроля успеваемости (максимальный текущий рейтинг обучающегося 80 рейтинговых баллов;
- промежуточной аттестации (максимальный рубежный рейтинг обучающегося 20 рейтинговых баллов.

Условия оценки освоения обучающимся дисциплины (модуля) в формате БРСО доводятся преподавателем до сведения обучающихся на первом учебном занятии, а также размещены в свободном доступе в электронной информационно-образовательной среде Университета.

4.2.2. Проведение текущего контроля успеваемости обучающихся по дисциплине (модулю) в соответствии с балльно-рейтинговой системой оценки успеваемости обучающегося

В течение учебного семестра до промежуточной аттестации на основании утвержденной рабочей программы дисциплины (модуля) формируется текущий рейтинг обучающегося. Текущий рейтинг обучающегося складывается как сумма рейтинговых баллов, полученных им в течение учебного семестра по всем видам учебных занятий по дисциплине (модулю).

В процессе текущего контроля оцениваются следующие действия обучающегося, направленные на освоение компетенций в рамках изучения учебной дисциплины:

- академическая активность (посещаемость учебных занятий, самостоятельное изучение содержания учебной дисциплины в электронной информационно-образовательной среде, соблюдение сроков сдачи практических заданий и текущих контрольных мероприятий и др.);
- выполнение и сдача текущих и итогового практических заданий (эссе, рефераты, творческие задания, кейс-задания, расчетные задания и др., активное участие в групповых интерактивных занятиях (дискуссии, защита проектов и др.);
- прохождение рубежей текущего контроля, включая соблюдение графика их прохождения в электронной информационно-образовательной среде.

Для планирования расчета текущего рейтинга обучающегося используются следующие пропорции:

Вид учебного действия	Максимальная рейтинговая оценка, баллов
академическая активность	10
практические задания	40
<i>из них: текущие практические задания</i>	20
<i>итоговое практическое задание</i>	20
рубежи текущего контроля	30
<i>ИТОГО:</i>	80

В течение учебного семестра по дисциплине (модулю) обучающимся должен быть накоплен текущий рейтинг не менее 52 рейтинговых баллов (65% от максимального значения текущего рейтинга).

Необходимыми условиями допуска обучающегося к промежуточной аттестации по дисциплине являются положительное прохождение обучающимся не менее 65% рубежей текущего контроля с накоплением не менее 65% максимального рейтингового балла за каждый рубеж текущего контроля и положительное выполнение итогового практического задания с накоплением не менее 65% максимального рейтингового балла, установленного за итоговое практическое задание.

Невыполнение вышеуказанных условий является текущей академической задолженностью, которая должна быть ликвидирована обучающимся до контрольного мероприятия промежуточной аттестации.

Сведения о наличии у обучающихся текущей академической задолженности, сроках и порядке добора рейтинговых баллов для её ликвидации доводятся до обучающихся педагогическим работником.

В случае неликвидации текущей академической задолженности, педагогический работник обязан во время контрольного мероприятия промежуточной аттестации поставить обучающемуся 0 рейтинговых баллов. В этом случае ликвидация текущей академической задолженности возможна в периоды проведения повторной промежуточной аттестации.

4.2.3. Проведение промежуточной аттестации обучающихся по дисциплине (модулю) в соответствии с балльно-рейтинговой системой оценки успеваемости обучающегося

Промежуточная аттестация по дисциплине (модулю) проводится в соответствии с Положением о промежуточной аттестации обучающихся по основным профессиональным образовательным программам в Российском государственном социальном университете и Положением о балльно-рейтинговой системе оценки успеваемости обучающихся по основным профессиональным образовательным программам в Российском государственном социальном университете в действующей редакции.

На промежуточную аттестацию отводится 20 рейтинговых баллов.

Ответы обучающегося на контрольном мероприятии промежуточной аттестации оцениваются педагогическим работником по 20 - балльной шкале, а итоговая оценка по дисциплине (модулю) выставляется по пятибалльной системе для зачёта с оценкой.

Критерии выставления оценки определяются Положением о балльно-рейтинговой системе оценки успеваемости обучающихся по основным профессиональным образовательным программам высшего образования - программам бакалавриата, программам специалитета, программам магистратуры в Российском государственном социальном университете.

В процессе определения рубежного рейтинга обучающегося используется следующая шкала:

Рубежный рейтинг	Критерии оценки освоения обучающимся учебной дисциплины в ходе контрольных мероприятий промежуточной аттестации
19-20 рейтинговых баллов	обучающийся глубоко и прочно усвоил программный материал, исчерпывающе, последовательно, грамотно и логически стройно его излагает, тесно увязывает с задачами и будущей деятельностью, не затрудняется с ответом при видоизменении задания, свободно справляется с задачами и практическими заданиями, правильно обосновывает принятые решения, умеет самостоятельно обобщать и излагать материал, не допуская ошибок
16-18 рейтинговых баллов	обучающийся твердо знает программный материал, грамотно и по существу излагает его, не допуская существенных неточностей в ответе на вопрос, может правильно применять теоретические положения и владеет необходимыми умениями и навыками при выполнении практических заданий
13-15 рейтинговых баллов	обучающийся освоил основной материал, но не знает отдельных деталей, допускает неточности, недостаточно правильные формулировки, нарушает последовательность в изложении программного материала и испытывает затруднения в выполнении практических заданий
1-12 рейтинговых баллов	обучающийся не знает значительной части программного материала, допускает существенные ошибки, с большими затруднениями выполняет практические задания
0 рейтинговых баллов	не аттестован

4.3. Перечень заданий для проведения текущей и промежуточной оценки знаний, умений, навыков и (или) опыта деятельности, характеризующих этапы формирования компетенций

4.3.1. Оценочные материалы для проведения текущей аттестации и рубежного контроля, обучающихся по дисциплине (модулю)

Перечень вопросов рубежного контроля и текущей аттестации

№ п/п	Контролируемые разделы (темы), дисциплины	Код контролируемой компетенций	Форма рубежного контроля	Вопросы/задания рубежного контроля
1	Раздел 1. Моделирование социально-экономических процессов	ПК-3	Компьютерное тестирование	<p>1. Термин «модель» обычно означает упрощенную реальность или ... будущего</p> <p>А) опровержение Б) доказательство В) расчет - обоснование Г) прообраз Д) описание</p> <p>2. Моделирование включает процессы ...</p> <p>А) постановки цели Б) разработки теории В) построения модели Г) проверки модели на пригодность Д) применение модели для получения новых знаний</p> <p>3. Модели, упрощающие оригинал и сохраняющие подобие лишь по существу, называются ...</p> <p>А) изоморфными Б) гоморфными В) простыми Г) имитационными</p> <p>4. При моделировании заменяют ...</p> <p>А) модель на образ Б) образ на модель</p>

				<p>В) модель на реальную систему Г) оригинал на модель Д) модель на оригинал</p> <p>5. Моделирование основывается на принципах ..., когда по свойствам модели судят и о свойствах изучаемого объекта, явления, процесса.</p> <p>А) соседства Б) близости В) аналогии Г) одинаковой формы Д) подобия</p> <p>6. При физическом моделировании в модели воспроизводится оригинал с сохранением ...</p> <p>А) сходства. Б) мнимого В) виртуального Г) геометрического Д) алгебраического Е) математического</p> <p>7. Суть всех видов материального моделирования состоит в ... отображении оригинала.</p> <p>А) цветовом Б) литературном В) идеальном Г) математическом Д) материальном</p> <p>8. Идеальное моделирование основывается на ... аналогии оригинала и модели.</p> <p>А) точной Б) мыслимой В) приближительной Г) мнимой Д) идеальной Е) любой</p> <p>9. При знаковом моделировании моделями служат ...</p>
--	--	--	--	---

				<p>А) копии оригинала Б) схемы В) таблицы Г) краткие описания</p> <p>10. Модель – это а) иерархическая система принципов системного анализа б) несовместный с другими вариант выбора с) метод проведения исследований д) условный образ исследуемой системы е) требование, которому должны удовлетворять значения показателя функции полезности ф) система регулятивных принципов практической или теоретической деятельности человека</p> <p>11. Научное исследование – это.....(несколько вариантов ответа): а) изучение причинно-следственных связей, возникающих в реальной действительности б) система регулятивных принципов практической или теоретической деятельности человека с) совокупность принципов системного анализа д) познавательная деятельность ученого, в процессе которой вырабатывается объективное знание об изучаемом явлении или процессе е) познавательная деятельность ученого, в процессе которой вырабатывается субъективное знание об изучаемом явлении или процессе</p> <p>12. Абстрагирование – это..... а) совокупность приемов и закономерностей расчленения (мысленного или реального) предмета исследования на составляющие его части б) выведение из общих положений определенных следствий, частных выводов (от общего к частному) с) совокупность приемов и закономерностей соединения отдельных частей объекта в единое целое д) мысленное отвлечение от несущественных частных свойств и связей объекта с целью выделения существенных признаков е) умозаключение от частного к общему (к некоторой гипотезе) ф) исследование каких-либо процессов, явлений, систем путем построения</p>
--	--	--	--	--

			<p>и изучения моделей</p> <p>g) нет правильного ответа</p> <p>13. Политический процесс – это</p> <p>a) отражает процесс развития материального производства, присущих ему производительных сил и производственных отношений</p> <p>b) отражает те отношения, которые происходят в духовной сфере в широком смысле означает «общественный», т.е. принадлежащий не природе, а обществу</p> <p>c) в узком смысле отражает общественный процесс, происходящий в социальной сфере</p> <p>d) выражает борьбу различных социальных сил за государственную власть, использование ее для реализации собственных экономических и политических интересов</p> <p>14. Процесс – это....</p> <p>a) Структура</p> <p>b) Явление</p> <p>c) нет правильного ответа</p> <p>d) смена одного состояния другим</p> <p>e) упорядоченная во времени последовательность элементарных событий</p> <p>15. Социальный процесс – это....</p> <p>a) отражает процесс развития материального производства, присущих ему производительных сил и производственных отношений</p> <p>b) выражает борьбу различных социальных сил за государственную власть, использование ее для реализации собственных экономических и политических интересов</p> <p>c) в широком смысле означает «общественный», т.е. принадлежащий не природе, а обществу; в узком – применяется для характеристики только тех процессов, которые происходят в социальной сфере</p> <p>d) нет правильного ответа</p> <p>16. Синтез – это.....</p> <p>a) умозаключение от частного к общему (к некоторой гипотезе)</p> <p>b) совокупность приемов и закономерностей расчленения (мысленного или реального)</p> <p>предмета исследования на составляющие его части</p>
--	--	--	--

			<p>с) совокупность приемов и закономерностей соединения отдельных частей объекта в единое целое</p> <p>d) исследование каких-либо процессов, явлений, систем путем построения и изучения моделей</p> <p>е) выведение из общих положений определенных следствий, частных выводов (от общего к частному)</p> <p>f) мысленное отвлечение от несущественных частных свойств и связей объекта с целью выделения существенных признаков</p> <p>17. Неуправляемый процесс – это.....</p> <p>a) процесс, характер которого не поддается изменению в нужном направлении</p> <p>b) процесс, который носит спонтанный характер</p> <p>с) процесс, который поддается изменению в нужном направлении при сознательном воздействии на них</p> <p>d) нет правильного ответа</p> <p>18. К общенаучным методам исследования относят (несколько вариантов ответа):</p> <p>a) восхождение от абстрактного знания к конкретному</p> <p>b) социометрический метод</p> <p>с) дедуктивный метод познания</p> <p>d) контент-анализ;</p> <p>е) системный анализ;</p> <p>f) метод Дельфи</p> <p>19. Индукция – это.....</p> <p>a) совокупность приемов и закономерностей соединения отдельных частей объекта в единое целое b) выведение из общих положений определенных следствий, частных выводов (от общего к частному)</p> <p>с) умозаключение от частного к общему (к некоторой гипотезе)</p> <p>d) совокупность приемов и закономерностей расчленения (мысленного или реального) предмета исследования на составляющие его части</p> <p>е) мысленное отвлечение от несущественных частных свойств и связей объекта с целью выделения существенных признаков</p> <p>f) исследование каких-либо процессов, явлений, систем путем построения</p>
--	--	--	---

				и изучения моделей
2.	Раздел 2. Моделирование устойчивого развития туризма в регионах	ПК-3	Компьютерное тестирование	<p>1. В концепции устойчивого развития гостиничного предприятия выделяют следующие подходы:</p> <p>А. Экономический, социально-экономический Б. Социальный В. Экономический Г. Правовой Д. Гуманитарный</p> <p>2. Выберите ключевые направления перехода гостиницы к устойчивому развитию:</p> <p>А. Энергоэффективность, ресурсосбережение Б. Энергоэффективность, ресурсосбережение, минимизация отходов, сохранение аутентичности среды функционирования, корпоративная культура и ответственность, социальная значимость, экологичность В. Соблюдение экологических норм и правил в деятельности Г. Внедрение стандартов качества экологического менеджмента</p> <p>3. Расширенное экономическое воздействие индустрии туризма и гостеприимства на экономику страны (региона пребывания туристов) называется:</p> <p>А) мультипликативный эффект Б) мультикультурный эффект В) мультивариативный эффект</p> <p>4. Доход туристской дестинации складывается из следующих статей:</p> <p>А) прямой доход от продажи мест в средствах размещения Б) доход от продажи туристских услуг средствами размещения, экскурсионными компаниями, предприятиями питания, туроператорами. В) доход от продажи туристских услуг средствами размещения, экскурсионными компаниями, предприятиями питания, туроператорами, а</p>

			<p>так же товаров и услуг предприятий легкой, строительной, транспортной промышленности.</p> <p>5. Из предложенных вариантов ответов выберете тот, в котором перечислены основные направления влияния индустрии туризма и гостеприимства на экономику региона.</p> <p>А) оказывает влияние только на экономику региона. Б) оказывает влияние только на социальные проблемы общества. В) оказывает экономическое, социальное и гуманитарное влияние.</p> <p>6. Гуманитарное значение индустрии туризма и гостеприимства заключается в:</p> <p>А) обеспечении занятости населения, рациональном использовании свободного времени, притоке валюты в регион. Б) сезонной дифференциации цен, развитии дорожно-транспортной инфраструктуры, увеличении спроса на сувенирную продукцию. В) развитии личности, совмещении отдыха с познанием, мирной направленности, воспитании подрастающего поколения.</p> <p>7. Выберете проблемы, возникающие в регионе в процессе развития индустрии туризма и гостеприимства.</p> <p>А) Сезонность нагрузки, транспортные и социально-психологические проблемы. Б) В регионе не возникает никаких проблем. В) Сезонность нагрузки и нехватка квалифицированных кадров.</p> <p>8. Каким образом можно решить проблему сезонности в индустрии туризма и гостеприимства?</p> <p>А) Давать рекламу в специализированных изданиях, продумать систему скидок для постоянных клиентов, сокращать штат на туристских предприятиях.</p>
--	--	--	---

			<p>Б) Предложить сезонную дифференциацию цен, развивать несезонные формы отдыха, обеспечить полноценный отдых в несезон.</p> <p>В) Расширение местного производства услуг, развитие подсобных хозяйств, поиск альтернативных трасс для доставки туриста к объектам туристского показа и развлечений.</p> <p>9. Дополните определение «Устойчивое развитие индустрии туризма и гостеприимства – это способность туризма в течение длительного периода времени сохранять свои количественные и качественные показатели, т. е. оправдывать ожидания _____, как в короткий, так и продолжительный период, не нанося ущерба окружающей среде той территории, которая заинтересована в этом явлении»</p> <p>А. Инвесторов Б. Правительств В. Резидентов и туристов (гостей) Г. Туристов Д. Местного населения</p> <p>10. Каков основной инструмент региональной администрации в организации системы устойчивого развития индустрии туризма и гостеприимства туризма?</p> <p>А) создание и реализация целевой программы Б) поддержка исследований в области отдельных видов туризма В) формирование специального органа управления</p>
--	--	--	---

4.3.2. Оценочные материалы для проведения промежуточной аттестации обучающихся по дисциплине (модулю)

Вопросы/задания для проведения промежуточной аттестации обучающихся по дисциплине (модулю)

Коды контролируемой компетенций	Вопросы /задания
ПК-3	<p>Алгоритмы линейного программирования</p> <p>Введение А.И. Воейковым понятия «ёмкость Земли для человека». Всемирный саммит по устойчивому развитию в Йоханнесбурге (2002). Основные итоги и материалы.</p> <p>Глобальные модели «ядерной зимы» и «пределов роста» Н.Н. Моисеева, Д. Форестера, Д. Медоуза, Римского клуба. Достоинства, недостатки и значение этих моделей.</p> <p>Глобальный уровень устойчивого развития. Факторы и механизмы, определяющие возможности устойчивого развития.</p> <p>Государственный (национальный) уровень устойчивого развития. Факторы и механизмы, определяющие возможности устойчивого развития.</p> <p>Двойственные модели и их применение для нахождения оптимальных решений</p> <p>Документы определяющие устойчивое развитие туризма.</p> <p>Задачи линейного программирования</p> <p>Идеи Н.Н. Моисеева о коэволюции человека и природы.</p> <p>Индикаторы устойчивого развития туризма.</p> <p>Классификация целей экономических систем.</p> <p>Конференция по окружающей среде и устойчивому развитию в Рио-де-Жанейро (1992). Основные итоги и материалы.</p> <p>Критерии и показатели устойчивого развития.</p> <p>Локальный уровень устойчивого развития. Факторы и механизмы, определяющие возможности устойчивого развития.</p> <p>Метод графов</p> <p>Методы нахождения допустимых решений в транспортных задачах</p> <p>Методы рационального принятия решений</p> <p>Необходимость построения математических моделей.</p> <p>Необходимость управления запасами и математические модели управления запасами</p> <p>Опыт разработки стратегий устойчивого развития в мире.</p> <p>Основные модели экономической теории.</p> <p>Основные подходы к определению устойчивого развития туризма.</p> <p>Переход Российской Федерации на путь устойчивого развития.</p> <p>Понятие «устойчивое развитие».</p> <p>Постановка задач оптимизации: решающие переменные, ограничения, показатель качества</p> <p>Предпосылки научного понимания взаимодействия человека и природы (археологические культуры и их взаимоотношение с природой).</p> <p>Применение методов линейного программирования при проектировании систем</p> <p>Примеры решения задач линейного программирования графическими</p>

	<p>методами</p> <p>Принципы устойчивого развития туризма.</p> <p>Работа Комиссии Г.Х. Брунтланд.</p> <p>Работы Б. Коммонера о влиянии человека на окружающую среду.</p> <p>Работы В.В. Докучаева о роли взаимодействия природы и человека.</p> <p>Работы Тейяр де Шардена и появление понятия «ноосфера».</p> <p>Работы Томаса Мальтуса об опережающем росте численности народонаселения по отношению росту средств существования.</p> <p>Работы У. Ловлока о Гее – глобально скореллированном организме.</p> <p>Региональный уровень устойчивого развития. Факторы и механизмы, определяющие возможности устойчивого развития.</p> <p>Родоначальники формализованного описания экономики.</p> <p>Роль Глобального этического кодекса туризма в развитии устойчивого туризма.</p> <p>Симплекс- метод решения задач линейного программирования, его достоинства и недостатки</p> <p>Система экологического менеджмента с позиции устойчивого развития туризма.</p> <p>Системный подход при изучении социально-экономических систем.</p> <p>Сложность задач линейного программирования.</p> <p>Стокгольмская конференция по проблемам окружающей среды (1972).</p> <p>Сущность процесса моделирования.</p> <p>Теория биотической регуляции биосферы В.Г. Горшкова.</p> <p>Технологии устойчивого туризма.</p> <p>Типы математических моделей</p> <p>Транспортные задачи в теории систем проектирования и управления</p> <p>Устойчивое развитие туризма на национальном уровне (на примере одной стран).</p> <p>Устойчивость биосферы.</p> <p>Учение В.И. Вернадского о биосфере и её эволюции. Учение о ноосфере.</p> <p>Целевой подход при изучении социально-экономических систем.</p>
--	--

РАЗДЕЛ 5. УСЛОВИЯ РЕАЛИЗАЦИИ ДИСЦИПЛИНЫ (МОДУЛЯ)

5.1. Перечень основной и дополнительной учебной литературы для освоения дисциплины (модуля)

5.1.1. Основная литература

1. Рассохина, Т. В. Менеджмент туристских дестинаций : учебник и практикум для вузов / Т. В. Рассохина. — 2-е изд. — Москва : Издательство Юрайт, 2023. — 210 с. — (Высшее образование). — ISBN 978-5-534-11578-9. — Текст : электронный // Образовательная платформа Юрайт [сайт]. — URL: <https://urait.ru/bcode/514560> (дата обращения: 11.02.2024).
2. Рой, О. М. Исследования социально-экономических и политических процессов : учебник для вузов / О. М. Рой. — 4-е изд., испр. и доп. — Москва : Издательство Юрайт, 2024. — 331 с. — (Высшее образование). — ISBN 978-5-534-12349-4. — Текст : электронный // Образовательная платформа Юрайт [сайт]. — URL: <https://urait.ru/bcode/539128> (дата обращения: 11.02.2024).
3. Светульников, И. С. Методы социально-экономического прогнозирования в 2 т. Т. 1 теория и методология : учебник и практикум для вузов / И. С. Светульников, С. Г. Светульников. — Москва : Издательство Юрайт, 2024. — 351 с. — (Высшее образование). — ISBN 978-5-534-02801-0. —

Текст : электронный // Образовательная платформа Юрайт [сайт]. — URL: <https://urait.ru/bcode/536218> (дата обращения: 11.02.2024).

5.1.2 Дополнительная литература

1. Березовая, Л. Г. История туризма и гостеприимства : учебник для вузов / Л. Г. Березовая. — 2-е изд., перераб. и доп. — Москва : Издательство Юрайт, 2024. — 429 с. — (Высшее образование). — ISBN 978-5-534-17458-8. — Текст : электронный // Образовательная платформа Юрайт [сайт]. — URL: <https://urait.ru/bcode/536081> (дата обращения: 11.02.2024).
2. Региональная экономика и пространственное развитие : учебник для вузов / Л. Э. Лимонов [и др.] ; под общей редакцией Л. Э. Лимонова ; под редакцией Б. С. Жихаревича, О. В. Русецкой. — 3-е изд., перераб. и доп. — Москва : Издательство Юрайт, 2024. — 445 с. — (Высшее образование). — ISBN 978-5-534-17626-1. — Текст : электронный // Образовательная платформа Юрайт [сайт]. — URL: <https://urait.ru/bcode/536402> (дата обращения: 11.02.2024)
3. Управление проектами и программами: журнал // Электронная библиотека Grebennikon. - URL: <https://grebennikon.ru/journal-20.html#volume2023-4>(дата обращения: 10.02.2024). - Режим доступа: по подписке.

5.2 Перечень ресурсов информационно-коммуникационной сети «Интернет», необходимых для освоения дисциплины (модуля)

№№	Название электронного ресурса	Описание электронного ресурса	Используемый для работы адрес
1.	ЭБС «Университетская библиотека онлайн»	Электронная библиотека, обеспечивающая доступ высших и средних учебных заведений, публичных библиотек и корпоративных пользователей к наиболее востребованным материалам по всем отраслям знаний от ведущих российских издательств	http://biblioclub.ru/
2.	Научная электронная библиотека eLIBRARY.ru	Крупнейший российский информационно-аналитический портал в области науки, технологии, медицины и образования, содержащий рефераты и полные тексты более 34 млн научных публикаций и патентов	http://elibrary.ru/
3.	Образовательная платформа Юрайт	Электронно-библиотечная система для ВУЗов, ССУЗов, обеспечивающая доступ к учебникам, учебной и методической литературе по различным дисциплинам.	https://urait.ru/
4.	База данных "EastView"	Полнотекстовая база данных периодических изданий	https://dlib.eastview.com
5.	Электронная библиотека "Grebennikon"	Библиотека предоставляет доступ более чем к 30 журналам, выпускаемых Издательским домом "Гребенников".	https://grebennikon.ru/

5.3 Методические указания для обучающихся по освоению дисциплины (модуля)

Освоение обучающимся дисциплины (модуля) предполагает изучение материалов дисциплины (модуля) на аудиторных занятиях и в ходе самостоятельной работы. Аудиторные занятия проходят в форме лекций, семинаров, практических занятий.

При подготовке к аудиторным занятиям необходимо помнить особенности каждой формы его проведения.

Подготовка к учебному занятию лекционного типа заключается в следующем.

С целью обеспечения успешного обучения обучающийся должен готовиться к лекции, поскольку она является важнейшей формой организации учебного процесса, поскольку:

- знакомит с новым учебным материалом;
- разъясняет учебные элементы, трудные для понимания;
- систематизирует учебный материал;
- ориентирует в учебном процессе.

С этой целью:

- внимательно прочитайте материал предыдущей лекции;
- ознакомьтесь с учебным материалом по учебнику и учебным пособиям с темой прочитанной лекции;
- внесите дополнения к полученным ранее знаниям по теме лекции на полях лекционной тетради;
- запишите возможные вопросы, которые вы зададите лектору на лекции по материалу изученной лекции;
- постарайтесь уяснить место изучаемой темы в своей подготовке;
- узнайте тему предстоящей лекции (по тематическому плану, по информации лектора) и запишите информацию, которой вы владеете по данному вопросу.

Подготовка к занятию семинарского типа

При подготовке и работе во время проведения занятий семинарского типа следует обратить внимание на следующие моменты: на процесс предварительной подготовки, на работу во время занятия, обработку полученных результатов, исправление полученных замечаний.

Предварительная подготовка к учебному занятию семинарского типа заключается в изучении теоретического материала в отведенное для самостоятельной работы время, ознакомление с инструктивными материалами с целью осознания задач практического занятия, техники безопасности при работе с приборами, веществами.

Работа во время проведения учебного занятия семинарского типа включает:

- консультирование студентов преподавателями и вспомогательным персоналом с целью предоставления исчерпывающей информации, необходимой для самостоятельного выполнения предложенных преподавателем задач;
- самостоятельное выполнение заданий согласно обозначенной учебной программой тематики.

Обработка, обобщение полученных результатов работы проводится обучающимися самостоятельно или под руководством преподавателя (в зависимости от степени сложности поставленных задач). В результате оформляется индивидуальный отчет. Подготовленная к сдаче на контроль и оценку работа сдается преподавателю. Форма отчетности может быть письменная, устная или две одновременно. Главным результатом в данном случае служит получение положительной оценки по каждому практическому занятию. Это является необходимым условием при проведении рубежного контроля и допуска к зачету. При получении неудовлетворительных результатов обучающийся имеет право в дополнительное время пересдать преподавателю работу до проведения промежуточной аттестации.

5.4 Информационно-технологическое обеспечение образовательного процесса по дисциплины (модуля)

5.4.1. Средства информационных технологий

1. Персональные компьютеры;
2. Средства доступа в Интернет;
3. Проектор.

5.4.2. Лицензионное и свободно распространяемое программное обеспечение, в том числе отечественного производства:

1. Операционная система: Astra Linux SE
2. Пакет офисных программ: LibreOffice
3. Справочная система Консультант+
4. Okular или Acrobat Reader DC
5. Ark или 7-zip
6. User Gate
7. TrueConf (client)

5.4.3. Информационные справочные системы и профессиональные базы данных

№№	Название электронного ресурса	Описание электронного ресурса	Используемый для работы адрес
1.	ЭБС «Университетская библиотека онлайн»	Электронная библиотека, обеспечивающая доступ высших и средних учебных заведений, публичных библиотек и корпоративных пользователей к наиболее востребованным материалам по всем отраслям знаний от ведущих российских издательств	http://biblioclub.ru/
2.	Научная электронная библиотека eLIBRARY.ru	Крупнейший российский информационно-аналитический портал в области науки, технологии, медицины и образования, содержащий рефераты и полные тексты более 34 млн научных публикаций и патентов	http://elibrary.ru/
3.	Образовательная платформа Юрайт	Электронно-библиотечная система для ВУЗов, ССУЗов, обеспечивающая доступ к учебникам, учебной и методической литературе по различным дисциплинам.	https://urait.ru/
4.	База данных "EastView"	Полнотекстовая база данных периодических изданий	https://dlib.eastview.com
5.	Электронная библиотека "Grebennikon"	Библиотека предоставляет доступ более чем к 30 журналам, выпускаемых Издательским домом "Гребенников".	https://grebennikon.ru/

5.5. Материально-техническое обеспечение образовательного процесса по дисциплине (модулю)

Для изучения дисциплины (модуля) используются:

Учебная аудитория для лекционных занятий оснащена специализированной мебелью (стол для преподавателя, парты, стулья, доска для написания мелом), техническими средствами обучения (проектор, экран, звуковое оборудование, компьютер, имеющий доступ в Интернет), а также, при необходимости, демонстрационными печатными пособиями.

Учебная аудитория для практических занятий: оснащена специализированной мебелью (стол для преподавателя, парты, стулья, доска для написания мелом); техническими средствами обучения (проектор, экран, звуковое оборудование, компьютер, имеющий доступ в Интернет), а также, при необходимости, демонстрационными печатными пособиями.

Помещения для самостоятельной работы обучающихся: оснащены специализированной мебелью (парты, стулья) техническими средствами обучения (персональные

компьютеры с доступом в сеть Интернет и обеспечением доступа в электронно-информационную среду университета, программным обеспечением).

5.6. Образовательные технологии

При реализации дисциплины (модуля) применяются различные образовательные технологии, в том числе технологии электронного обучения.

Освоение дисциплины (модуля) предусматривает использование в учебном процессе активных и интерактивных форм проведения учебных занятий в форме деловых и ролевых игр, разбор конкретных ситуаций, психологические и иные тренинги, в сочетании с внеаудиторной работой с целью формирования и развития **профессиональных** навыков обучающихся.

При освоении дисциплины (модуля) предусмотрено применением электронного обучения и дистанционных образовательных технологий.

Учебные часы дисциплины (модуля) предусматривают классическую контактную работу преподавателя с обучающимся в аудитории и контактную работу посредством электронной информационно-образовательной среды в синхронном и асинхронном режиме (вне аудитории) посредством применения возможностей компьютерных технологий (электронная почта, электронный учебник, тестирование, вебинар, видеофильм, презентация, форум и др.).

В рамках дисциплины (модуля) предусмотрены встречи с руководителями и работниками организаций, деятельность которых связана с *направленностью* реализуемой основной профессиональной образовательной программы.

ЛИСТ РЕГИСТРАЦИИ ИЗМЕНЕНИЙ

№ п/п	Содержание изменения	Реквизиты документа об утверждении изменения	Дата введения изменения
1.	Рабочая программа дисциплины (модуля) актуализирована	Протокол заседания кафедры № 7 от «27» февраля 2024 года	01.09.2024
2.			
3.			
4.			



Министерство науки и высшего образования Российской Федерации
Федеральное государственное бюджетное образовательное учреждение
высшего образования
«Российский государственный социальный университет»

УТВЕРЖДАЮ

Директор Высшей школы индустрии
гостеприимства, впечатлений и социального
креатива (институт) РГСУ

К. К. Поздняков

29.02.2024 г.

РАБОЧАЯ ПРОГРАММА (МОДУЛЬ)

**ЛАБОРАТОРНЫЙ ПРАКТИКУМ ПО МАСТЕР-ПЛАНИРОВАНИЮ ТУРИСТСКИХ
ПРОСТРАНСТВ**

Направление подготовки

«43.04.02 Туризм»

Направленность

«Стратегическое управление туристскими проектами»

**ОБРАЗОВАТЕЛЬНАЯ ПРОГРАММА ВЫСШЕГО ОБРАЗОВАНИЯ –
ПРОГРАММА МАГИСТРАТУРЫ**

Форма обучения

Очная, очно-заочная, заочная

Москва 2024

Рабочая программа дисциплины (модуля) «Лабораторный практикум по мастер-планированию туристских пространств» разработана на основании федерального государственного образовательного стандарта высшего образования – *магистратуры* по направлению подготовки 43.04.02 *Туризм*, утвержденного приказом Министерства образования и науки Российской Федерации от 15.06.2017 г № 556, учебного плана по основной профессиональной образовательной программе высшего образования - программы *магистратуры* по направлению подготовки 43.04.02 *Туризм* (далее – «ОПОП»).

Рабочая программа дисциплины (модуля) «Лабораторный практикум по мастер-планированию туристских пространств» разработана рабочей группой в составе:
канд. геогр. наук, доцента Шевченко Е.М.

Рабочая программа дисциплины (модуля) обсуждена и утверждена на заседании кафедры
Сервис-дизайна в индустрии туризма и гостеприимства
(наименование кафедры)

Протокол № 7 от «27» февраля 2024 года

Заведующий кафедрой
канд.геогр.наук, доцент



В.Ш. Хетагурова

(подпись)

СОДЕРЖАНИЕ

РАЗДЕЛ 1. ПАСПОРТ РАБОЧЕЙ ПРОГРАММЫ ДИСЦИПЛИНЫ (МОДУЛЯ)	4
1.1 Цель и задачи дисциплины (модуля).....	4
1.2 Планируемые результаты обучения по дисциплине (модулю) в рамках планируемых результатов освоения основной профессиональной образовательной программы высшего образования – программы магистратуры, соотнесенные с установленными индикаторами достижения компетенций	4
РАЗДЕЛ 2. СТРУКТУРА И СОДЕРЖАНИЕ ДИСЦИПЛИНЫ (МОДУЛЯ)	5
2.1 Объем дисциплины (модуля), включая контактную работу обучающегося с педагогическими работниками и самостоятельную работу обучающегося	5
Очно-заочная форма обучения.....	5
Заочная форма обучения.....	6
2.2. Учебно-тематический план дисциплины (модуля)	6
2.3. Содержание дисциплины (модуля).....	11
РАЗДЕЛ 3. УЧЕБНО-МЕТОДИЧЕСКОЕ ОБЕСПЕЧЕНИЕ САМОСТОЯТЕЛЬНОЙ РАБОТЫ ОБУЧАЮЩИХСЯ ПО ДИСЦИПЛИНЕ (МОДУЛЮ)	14
3.1. Виды самостоятельной работы обучающихся по дисциплине (модулю)	14
3.2. Задания для самостоятельной работы	15
3.3. Методические указания к самостоятельной работе по дисциплине (модулю)	18
РАЗДЕЛ 4. ОЦЕНОЧНЫЕ МАТЕРИАЛЫ ПО ДИСЦИПЛИНЕ (МОДУЛЮ)	20
4.1. Форма промежуточной аттестации обучающегося по дисциплине (модулю)	20
4.2. Организационные основы применения балльно-рейтинговой системы оценки успеваемости обучающихся по дисциплине (модулю).....	21
4.3. Проведение текущего контроля успеваемости обучающихся по дисциплине (модулю) в соответствии с балльно-рейтинговой системой оценки успеваемости обучающегося	21
4.4. Проведение промежуточной аттестации обучающихся по дисциплине (модулю) в соответствии с балльно-рейтинговой системой оценки успеваемости обучающегося	22
4.5. Оценочные материалы для проведения текущего и рубежного контроля обучающихся по дисциплине (модулю)	23
4.6. Оценочные материалы для проведения промежуточной аттестации обучающихся по дисциплине (модулю).....	27
РАЗДЕЛ 5. УСЛОВИЯ РЕАЛИЗАЦИИ ДИСЦИПЛИНЫ (МОДУЛЯ)	28
5.1. Перечень основной и дополнительной учебной литературы для освоения дисциплины (модуля) ..	28
5.1.1. Основная литература.....	28
5.1.2. Дополнительная литература.....	Ошибка! Закладка не определена.
5.2 Перечень ресурсов информационно-коммуникационной сети «Интернет», необходимых для освоения дисциплины (модуля)	28
5.3 Методические указания для обучающихся по освоению дисциплины (модуля).....	30
5.4 Информационно-технологическое обеспечение образовательного процесса по дисциплины (модуля).....	31
5.4.1. Средства информационных технологий	31
5.4.2. Лицензионное и свободно распространяемое программное обеспечение, в том числе отечественного производства:.....	31
5.4.3. Информационные справочные системы и профессиональные базы данных	31
5.5. Материально-техническое обеспечение образовательного процесса по дисциплине (модулю).....	31
5.6. Образовательные технологии.....	32
ЛИСТ РЕГИСТРАЦИИ ИЗМЕНЕНИЙ	33

РАЗДЕЛ 1. ПАСПОРТ РАБОЧЕЙ ПРОГРАММЫ ДИСЦИПЛИНЫ (МОДУЛЯ)

1.1 Цель и задачи дисциплины (модуля)

Цель дисциплины (модуля) заключается в получении обучающимися теоретических знаний о мастер-планировании туристских пространств, формировании практических навыков по управлению их реализацией для последующего применения полученных знаний и навыков в профессиональной деятельности.

Задачи дисциплины (модуля):

1. Получение представлений об основах пространственной организации туристских территорий;
2. Формирование навыков проектирования туристских пространств различного уровня;
3. Получение системного представления о территориальной организации туризма;
4. Формирование навыков мастер-планирования туристских территорий.

1.2 Планируемые результаты обучения по дисциплине (модулю) в рамках планируемых результатов освоения основной профессиональной образовательной программы высшего образования – программы *магистратуры*, соотнесенные с установленными индикаторами достижения компетенций

Процесс освоения дисциплины (модуля) направлен на формирование у обучающихся следующих компетенций: ПК-2 в соответствии с учебным планом.

В результате освоения дисциплины (модуля) обучающийся должен демонстрировать следующие результаты:

Категория компетенций (при наличии)	Код компетенции Формулировка компетенции	Код и наименование индикатора достижения компетенции	Результаты обучения
	ПК - 2 Способен управлять разработкой, обоснованием и реализацией проектов, внедрять изменения в сфере туризма	ПК – 2.1. Проектирует объекты профессиональной деятельности с учётом современных технологий и туристских новаций ПК – 2.2. Осуществляет планирование туристских пространств с учётом имеющихся ресурсов ПК – 2.3. Организует, координирует и контролирует деятельность по разработке бизнес-планов в сфере туризма как технологии обоснования проектов и принятия предпринимательских решений	<i>Знать: теоретические основы пространственной организации туристских территорий, методы проектирования туристских пространств с учётом имеющихся ресурсов и современных технологий</i> <i>Уметь: применять системный подход в территориальной организации туризма, осуществлять планирование туристских пространств с учётом имеющихся ресурсов, организовывать, координировать и контролировать деятельность по разработке бизнес-планов</i>

			<i>в сфере туризма как технологии обоснования проектов и принятия предпринимательских решений</i>
--	--	--	---

РАЗДЕЛ 2. СТРУКТУРА И СОДЕРЖАНИЕ ДИСЦИПЛИНЫ (МОДУЛЯ)

2.1 Объем дисциплины (модуля), включая контактную работу обучающегося с педагогическими работниками и самостоятельную работу обучающегося

Общая трудоемкость дисциплины (модуля) составляет 3 зачетные единицы.

Очная форма обучения

Вид учебной работы	Всего часов	Семестры			
		1	2	3	4
Контактная работа обучающихся с педагогическими работниками	56			56	
Лекционные занятия	4			4	
Лабораторные занятия	50			50	
<i>из них: в форме практической подготовки</i>	50			50	
Консультации	2			2	
Самостоятельная работа обучающихся	34			34	
Контроль промежуточной аттестации	18			18	
Консультации	2				
Форма промежуточной аттестации	экзамен			экзамен	
ОБЪЕМ ДИСЦИПЛИНЫ (МОДУЛЯ) В ЧАСАХ	108			108	

Очно-заочная форма обучения

Вид учебной работы	Всего часов	Семестры			
		1	2	3	4
Контактная работа обучающихся с педагогическими работниками	38				38
Лекционные занятия	4				4
Лабораторные занятия	32				32
<i>из них: в форме практической подготовки</i>	32				32
Консультации	2				2
Самостоятельная работа обучающихся	52				52
Контроль промежуточной аттестации	18				18

Консультация	2				
Форма промежуточной аттестации	экзамен				экзамен
ОБЪЕМ ДИСЦИПЛИНЫ (МОДУЛЯ) В ЧАСАХ	108				108

Заочная форма обучения

Вид учебной работы	Всего часов	Курс 1		Курс 2	
		Сессия 1-2	Сессия 3-4	Сессия 1-2	Сессия 3-4
Контактная работа обучающихся с педагогическими работниками	12				14
Лекционные занятия	4				4
Лабораторные занятия	8				8
<i>из них: в форме практической подготовки</i>					
Консультации	2				2
Самостоятельная работа обучающихся	85				85
Контроль промежуточной аттестации	9				9
Консультация	2				
Форма промежуточной аттестации	экзамен				экзамен
ОБЪЕМ ДИСЦИПЛИНЫ (МОДУЛЯ) В ЧАСАХ	108				108

2.2. Учебно-тематический план дисциплины (модуля)

Очная форма обучения

Раздел, тема	Виды учебной работы, академических часов									
	Всего	Самостоятельная работа	Контактная работа обучающихся с педагогическими работниками							
			Всего	Лекционные занятия из них: в форме практической подготовки	Практические занятия из них: в форме практической подготовки	Лабораторные занятия из них: в форме практической подготовки	Консультации / Иная контактная работа из них: в форме практической подготовки			
Модуль 1 (Семестр 3)										
РАЗДЕЛ 1. Основы пространственной организации туристских территорий	34	14	20	4				16	16	
Тема 1.1. Стратегическое целеполагание и территориальное планирование	17	7	10	2				8	8	
Тема 1.2. Системный подход территориальной организации туризма	17	7	10	2				8	8	
РАЗДЕЛ 2. Основы мастер-планирования туристских территорий	26	10	16					16	16	
Тема 2.1. Понятие и компоненты мастер-плана	13	5	8					8	8	
Тема 2.2. Уровни и специфика мастер-планирования	13	5	8					8	8	
РАЗДЕЛ 3. Технология мастер-планирования туристских территорий	30	10	20					18	18	2
Тема 3.1. Этапы мастер-планирования	14	5	9					9	9	
Тема 3.2. Маркетинг и брендинг туристских территорий	16	5	11					9	9	2

Раздел, тема	Виды учебной работы, академических часов										
	Всего	Самостоятельная работа	Контактная работа обучающихся с педагогическими работниками								
			Всего	Лекционные занятия <i>из них: в форме практической подготовки</i>	Практические занятия <i>из них: в форме практической подготовки</i>	Лабораторные занятия <i>из них: в форме практической подготовки</i>	Консультации / Иная контактная работа <i>из них: в форме практической подготовки</i>				
Контроль промежуточной аттестации (час)	18										
Форма промежуточной аттестации	экзамен										
Общий объем, часов	108	34	56	4				50	50	2	

Очно-заочная форма обучения

Раздел, тема	Виды учебной работы, академических часов										
	Всего	Самостоятельная работа	Контактная работа обучающихся с педагогическими работниками								
			Всего	Лекционные занятия <i>из них: в форме практической подготовки</i>	Практические занятия <i>из них: в форме практической подготовки</i>	Лабораторные занятия <i>из них: в форме практической подготовки</i>	Консультации / Иная контактная работа <i>из них: в форме практической подготовки</i>				
Модуль 1 (Семестр 4)											
РАЗДЕЛ 1. Основы пространственной организации туристских территорий	28	16	12	2				10	10		
Тема 1.1. Стратегическое целеполагание и территориальное планирование	14	8	6	1				5	5		

Раздел, тема	Виды учебной работы, академических часов										
	Всего	Самостоятельная работа	Контактная работа обучающихся с педагогическими работниками								
			Всего	Лекционные занятия <i>из них: в форме практической подготовки</i>	Практические занятия <i>из них: в форме практической подготовки</i>	Лабораторные занятия <i>из них: в форме практической подготовки</i>	Консультации / Иная контактная работа <i>из них: в форме практической подготовки</i>				
Тема 1.2. Системный подход территориальной организации туризма	14	8	6	1				5	5		
РАЗДЕЛ 2. Основы мастер-планирования туристских территорий	27	16	11	1				10	10		
Тема 2.1. Понятие и компоненты мастер-плана	14	8	6	1				5	5		
Тема 2.2. Уровни и специфика мастер-планирования	13	8	5					5	5		
РАЗДЕЛ 3. Технология мастер-планирования туристских территорий	33	20	13	1				12	12	2	
Тема 3.1. Этапы мастер-планирования	17	10	7	1				6	6		
Тема 3.2. Маркетинг и брендинг туристских территорий	16	10	6					6	6	2	
Контроль промежуточной аттестации (час)	18										
Консультация	2										
<i>Форма промежуточной аттестации</i>	экзамен										
Общий объем, часов	108	52	36	4				32	32	2	

Заочная форма обучения

Раздел, тема	Виды учебной работы, академических часов									
	Всего	Самостоятельная работа	Контактная работа обучающихся с педагогическими работниками							
			Всего	Лекционные занятия <i>из них: в форме практической подготовки</i>	Практические занятия <i>из них: в форме практической подготовки</i>	Лабораторные занятия <i>из них: в форме практической подготовки</i>	Консультации / Иная контактная работа <i>из них: в форме практической подготовки</i>			
Модуль 1 (курс 2 сессии 3-4)										
РАЗДЕЛ 1. Основы пространственной организации туристских территорий	34	30	4	2				2	2	
Тема 1.1. Стратегическое целеполагание и территориальное планирование	17	15	2	1				1	1	
Тема 1.2. Системный подход территориальной организации туризма	17	15	2	1				1	1	
РАЗДЕЛ 2. Основы мастер-планирования туристских территорий	33	30	3	1				2	2	
Тема 2.1. Понятие и компоненты мастер-плана	17	15	2	1				1	1	
Тема 2.2. Уровни и специфика мастер-планирования	16	15	1					1	1	
РАЗДЕЛ 3. Технология мастер-планирования туристских территорий	30	25	5	1				4	4	
Тема 3.1. Этапы мастер-планирования	13	10	3	1				2	2	
Тема 3.2. Маркетинг и брендинг туристских территорий	17	15	2					2	2	

Раздел, тема	Виды учебной работы, академических часов										
	Всего	Самостоятельная работа	Контактная работа обучающихся с педагогическими работниками								
			Всего	Лекционные занятия	из них: в форме практической подготовки	Практические занятия	из них: в форме практической подготовки	Лабораторные занятия	из них: в форме практической подготовки	Консультации / Иная контактная работа	из них: в форме практической подготовки
Контроль промежуточной аттестации (час)	9										
Консультация	2										
Форма промежуточной аттестации	экзамен										
Общий объем, часов	108	85	12	4				8		2	

2.3. Содержание дисциплины (модуля)

РАЗДЕЛ 1. ОСНОВЫ ПРОСТРАНСТВЕННОЙ ОРГАНИЗАЦИИ ТУРИСТСКИХ ТЕРРИТОРИЙ

Тема 1.1. Стратегическое целеполагание и территориальное планирование

Перечень изучаемых элементов содержания

Цели, задача, эволюция территориального планирования. Документы территориального планирования. Методы анализа социально-экономических и демографических процессов и показателей для территориального планирования.

Тема 1.2. Системный подход территориальной организации туризма

Перечень изучаемых элементов содержания

Принципы, условия и факторы территориального планирования. Учёт региональной специфики территориального планирования. Комплексность и системность территориального планирования. Подсистемы территориального планирования.

ЗАДАНИЯ К ЛАБОРАТОРНЫМ ЗАНЯТИЯМ РАЗДЕЛА 1

Тема лабораторной работы: 1.1. Стратегическое целеполагание и территориальное планирование

Форма лабораторной работы: расчетно-графическое задание

Задания лабораторного практикума

1. Исследование территориальной специфики пространственного планирования с точки зрения стратегического целеполагания.
2. Проведение анализа территории (географическое положение, площадь, население, динамика, отрасли хозяйства, тенденции в развитии)

3. Туристско-рекреационный потенциал территории, уровень развития туризма, турпоток виды туризма, динамика развития, тенденции, узнаваемость туристских брендов. Определение перспектив развития.
4. Исследование статистики, приведение ее в графическую форму.

Тема лабораторной работы: 1.2. Системный подход территориальной организации туризма

Форма лабораторной работы: проект

Задания лабораторного практикума

1. Исследование туристско-рекреационных систем территории, туристских кластеров на исследуемой территории.
2. Выявление критериев зонирования туристской территории
3. Исследование туристской инфраструктуры
4. Выявление зон с особыми условиями (особо охраняемые природные территории)
5. Использование картографического метода (последовательное нанесение точечных и площадных объектов на карту исследуемой территории)

РУБЕЖНЫЙ КОНТРОЛЬ К РАЗДЕЛУ 1

форма рубежного контроля – тестирование

РАЗДЕЛ 2. ОСНОВЫ МАСТЕР-ПЛАНИРОВАНИЯ ТУРИСТСКИХ ТЕРРИТОРИЙ

Тема 2.1. Понятие и компоненты мастер-плана

Перечень изучаемых элементов содержания

Понятие мастер-плана. Цели, задачи. Отличие мастер-плана от туристского кластера. Компоненты и элементы мастер-плана. Опыт применения мастер-планов в России. Отличительные особенности мастер-планирования от других форм планирования в сфере туризма. Источники данных и методы их обработки для мастер-планов

Тема 2.2. Уровни и специфика мастер-планирования

Перечень изучаемых элементов содержания

Уровни туристского мастер-плана: федеральный, макрорегиональный, региональный, локальный. Установление коммуникаций между органами региональных властей различных территорий при планировании межрегиональных туристских пространств. Отличительные особенности мастер-планирования от других форм планирования в сфере туризма. Экологические аспекты и сохранение природных ресурсов при планировании туристских пространств. Социальные и демографические аспекты планирования туристских территорий. Принцип сохранения уникальности территорий. Зоны с особыми условиями при проектировании территорий. Требования к составу, содержанию и оформлению мастер-плана туристской территории. Источники финансирования мастер-плана туристской территории. Ключевые факторы успеха реализации мастер-плана. Конструктивные решения при формировании мастер-плана

ЗАДАНИЯ К ЛАБОРАТОРНЫМ ЗАНЯТИЯМ РАЗДЕЛА 2

Тема лабораторной работы: 2.1. Предпроектный анализ при мастер-планировании туристской территории

Форма практического задания: проект

Задания лабораторного практикума

1. Комплексный анализ территории
2. Исследование ценностей территории
3. Проведение SWOT-анализа туристской территории
4. Проработка стратегических проектных решений на весь макрорегион
5. Обоснование необходимости проекта

Тема лабораторной работы: 2.2. Подбор команды для выполнения проекта

Форма практического задания: проект

Задания лабораторного практикума

1. Формирование команды проекта. Распределение ролей в команде. Формирование и графическое изображение матрицы ответственности команды проекта (работа в малых группах).
1. Разработка плана-графика проектной деятельности. Распределение ответственности. Проведение проектной работы. Фиксация нарушений плана-графика проекта. Мониторинг выполнения обязанностей в рамках проекта. Подготовка презентации (работа в малых группах)

РУБЕЖНЫЙ КОНТРОЛЬ К РАЗДЕЛУ 2

форма рубежного контроля – тестирование

РАЗДЕЛ 3. ТЕХНОЛОГИЯ МАСТЕР-ПЛАНИРОВАНИЯ ТУРИСТСКИХ ТЕРРИТОРИЙ

Тема 3.1. Этапы мастер-планирования

Перечень изучаемых элементов содержания

Предпроектный анализ территории. Обоснование необходимости мастер-плана. Источники финансирования мастер-плана туристской территории. Стейкхолдеры при планировании туристских пространств. Принцип диверсификации туристских предложений для различных потребительских групп при мастер-планировании. Исследование туристских запросов при проектировании туристских пространств. Виды ресурсов, используемых в мастер-планировании туристских пространств. Конструктивные решения при формировании мастер-плана. Дорожная карта мастер-плана

Тема 3.2. Маркетинг и брендинг проектируемых пространств

Перечень изучаемых элементов содержания

Продвижение проектируемой туристской территории. Формирование концепции туристского бренда проектируемой территории. Маркетинговый план. Этапы выполнения. Инструменты продвижения. Использование региональной специфики.

ЗАДАНИЯ К ЛАБОРАТОРНЫМ ЗАНЯТИЯМ РАЗДЕЛА 3

Тема лабораторной работы: 3.1. Алгоритм мастер-планирования туристской территории

Разработка мастер-плана туристской территории

Форма практического задания: проект

Задания лабораторного практикума

1. Постановка целей и задач мастер-плана
2. Проработка сценариев развития туристской территории
3. Разработка концепции мастер-плана туристской территории
4. Зонирование туристской территории
5. Анализ рисков мастер-плана

Тема лабораторной работы: 3.2. Разработка бренда проектируемой туристской территории и маркетингового плана

Форма лабораторной работы: проект

Задания лабораторного практикума

1. Формирование концепции туристского бренда проектируемой территории.
2. Маркетинговый план.
3. Этапы выполнения.
4. Инструменты продвижения.
5. Использование региональной специфики.
- 6.

РУБЕЖНЫЙ КОНТРОЛЬ К РАЗДЕЛУ 3

форма рубежного контроля – тестирование

**РАЗДЕЛ 3. УЧЕБНО-МЕТОДИЧЕСКОЕ ОБЕСПЕЧЕНИЕ
САМОСТОЯТЕЛЬНОЙ РАБОТЫ ОБУЧАЮЩИХСЯ ПО ДИСЦИПЛИНЕ
(МОДУЛЮ)**

3.1. Виды самостоятельной работы обучающихся по дисциплине (модулю)

Очная форма обучения

Раздел, тема	Количество часов	Вид самостоятельной работы
Модуль 1. (семестр 3)		
РАЗДЕЛ 1. Основы пространственной организации туристских территорий	4	Реферат
	10	Самостоятельное изучение материала раздела
РАЗДЕЛ 2. Основы мастер-планирования туристских территорий	10	Самостоятельное изучение материала раздела
РАЗДЕЛ 3. Технология мастер-планирования туристских территорий	10	Самостоятельное изучение материала раздела
Общий объем по модулю/семестру, часов	34	
Общий объем по дисциплине (модулю), часов	34	

Очно-заочная форма обучения

Раздел, тема	Количество часов	Вид самостоятельной работы
Модуль 1. (семестр 4)		
	4	Реферат

РАЗДЕЛ 1. Основы пространственной организации туристских территорий	12	Самостоятельное изучение материала раздела
РАЗДЕЛ 2. Основы мастер-планирования туристских территорий	16	Самостоятельное изучение материала раздела
РАЗДЕЛ 3. Технология мастер-планирования туристских территорий	20	Самостоятельное изучение материала раздела
Общий объем по модулю/семестру, часов	52	
Общий объем по дисциплине (модулю), часов	52	

Заочная форма обучения

Раздел, тема	Количество часов	Вид самостоятельной работы
Модуль 1. (курс 2 сессии 3-4)		
РАЗДЕЛ 1. Основы пространственной организации туристских территорий	4	Реферат
	26	Самостоятельное изучение материала раздела
РАЗДЕЛ 2. Основы мастер-планирования туристских территорий	30	Самостоятельное изучение материала раздела
РАЗДЕЛ 3. Технология мастер-планирования туристских территорий	25	Самостоятельное изучение материала раздела
Общий объем по модулю/семестру, часов	85	
Общий объем по дисциплине (модулю), часов	85	

3.2. Задания для самостоятельной работы

Задания для самостоятельной работы к Разделу 1. Основы пространственной организации туристских территорий

Вопросы для самостоятельной работы к Разделу 1

1. Место проектирования в операционной деятельности и стратегическом планировании предприятия туризма
2. Организационные аспекты проектирования на предприятиях сферы туризма
3. Окружение туристского проекта.
4. Участники проекта и их место и роль в процессе проектирования.
5. Организационные формы проектирования услуги

Перечень тем рефератов к Разделу 1:

1. Разработка концепции проекта в сфере туризма
2. Процесс инициации проекта
3. Государственная поддержка
4. Корпорация «Туризм.РФ»
5. Региональные проекты в индустрии туризма
6. Комплексный взгляд на сферу туризма при планировании туристских пространств
7. Картографический метод планирования туристских территорий
8. Социальные и демографические аспекты планирования туристских территорий

Литература для самостоятельного изучения к Разделу 1.

Основная литература

Скобкин, С. С. Менеджмент в туризме : учебник и практикум для вузов / С. С. Скобкин. — 2-е изд., испр. и доп. — Москва : Издательство Юрайт, 2024. — 366 с. — (Высшее образование). — ISBN 978-5-534-07713-1. — Текст : электронный // Образовательная платформа Юрайт [сайт]. — URL: <https://urait.ru/bcode/539414> (дата обращения: 11.02.2024).

Рассохина, Т. В. Менеджмент туристских дестинаций : учебник и практикум для вузов / Т. В. Рассохина. — 2-е изд. — Москва : Издательство Юрайт, 2023. — 210 с. — (Высшее образование). — ISBN 978-5-534-11578-9. — Текст : электронный // Образовательная платформа Юрайт [сайт]. — URL: <https://urait.ru/bcode/514560> (дата обращения: 11.02.2024).

Скобкин, С. С. Стратегический менеджмент в индустрии гостеприимства и туризма : учебник для вузов / С. С. Скобкин. — 2-е изд., испр. и доп. — Москва : Издательство Юрайт, 2023. — 442 с. — (Высшее образование). — ISBN 978-5-534-04473-7. — Текст : электронный // Образовательная платформа Юрайт [сайт]. — URL: <https://urait.ru/bcode/514814> (дата обращения: 11.02.2024).

Купцова, Е. В. Бизнес-планирование : учебник и практикум для вузов / Е. В. Купцова, А. А. Степанов. — Москва : Издательство Юрайт, 2024. — 435 с. — (Высшее образование). — ISBN 978-5-9916-8377-7. — Текст : электронный // Образовательная платформа Юрайт [сайт]. — URL: <https://urait.ru/bcode/536212>

Дополнительная литература

Жабина, С. Б. Маркетинг продукции и услуг. Общественное питание : учебное пособие для вузов / С. Б. Жабина. — 2-е изд., испр. и доп. — Москва : Издательство Юрайт, 2024. — 264 с. — (Высшее образование). — ISBN 978-5-534-05141-4. — Текст : электронный // Образовательная платформа Юрайт [сайт]. — URL: <https://urait.ru/bcode/539852>

Маркетинг-менеджмент : учебник и практикум для вузов / И. В. Липсиц [и др.] ; под редакцией И. В. Липсица, О. К. Ойнер. — Москва : Издательство Юрайт, 2024. — 379 с. — (Высшее образование). — ISBN 978-5-534-01165-4. — Текст : электронный // Образовательная платформа Юрайт [сайт]. — URL: <https://urait.ru/bcode/536234>

Перцик, Е. Н. Территориальное планирование : учебник для вузов / Е. Н. Перцик. — 2-е изд., испр. и доп. — Москва : Издательство Юрайт, 2024. — 362 с. — (Высшее образование). — ISBN 978-5-534-07565-6. — Текст : электронный // Образовательная платформа Юрайт [сайт]. — URL: <https://urait.ru/bcode/537446> (дата обращения: 11.02.2024).

Бугорский, В. П. Правовое и нормативное регулирование в индустрии гостеприимства : учебник и практикум для вузов / В. П. Бугорский. — Москва : Издательство Юрайт, 2024. — 165 с. — (Высшее образование). — ISBN 978-5-9916-9313-4. — Текст : электронный // Образовательная платформа Юрайт [сайт]. — URL: <https://urait.ru/bcode/538393> (дата обращения: 11.02.2024).

Васильев, В. П. Государственное регулирование экономики : учебник и практикум для вузов / В. П. Васильев. — 5-е изд., перераб. и доп. — Москва : Издательство Юрайт, 2024. — 180 с. — (Высшее образование). — ISBN 978-5-534-15470-2. — Текст : электронный //

Задания для самостоятельной работы к Разделу 2. Основы мастер-планирования туристских территорий

Вопросы для самостоятельной работы к Разделу 2

1. Принцип сохранения уникальности территорий
2. Зоны с особыми условиями при проектировании территорий
3. Принцип диверсификации туристских предложений для различных потребительских групп при мастер-планировании
4. Опыт адаптации туристского бизнеса к изменению спроса
5. Управление рисками в туризме
6. Анализ инвестиционной привлекательности проектов в сфере туризма
7. Ключевые факторы успеха реализации мастер-плана
8. Конструктивные решения при формировании мастер-плана

Литература для самостоятельного изучения к Разделу 2.

Основная литература

Скобкин, С. С. Менеджмент в туризме : учебник и практикум для вузов / С. С. Скобкин. — 2-е изд., испр. и доп. — Москва : Издательство Юрайт, 2024. — 366 с. — (Высшее образование). — ISBN 978-5-534-07713-1. — Текст : электронный // Образовательная платформа Юрайт [сайт]. — URL: <https://urait.ru/bcode/539414> (дата обращения: 11.02.2024).

Рассохина, Т. В. Менеджмент туристских дестинаций : учебник и практикум для вузов / Т. В. Рассохина. — 2-е изд. — Москва : Издательство Юрайт, 2023. — 210 с. — (Высшее образование). — ISBN 978-5-534-11578-9. — Текст : электронный // Образовательная платформа Юрайт [сайт]. — URL: <https://urait.ru/bcode/514560> (дата обращения: 11.02.2024).

Скобкин, С. С. Стратегический менеджмент в индустрии гостеприимства и туризма : учебник для вузов / С. С. Скобкин. — 2-е изд., испр. и доп. — Москва : Издательство Юрайт, 2023. — 442 с. — (Высшее образование). — ISBN 978-5-534-04473-7. — Текст : электронный // Образовательная платформа Юрайт [сайт]. — URL: <https://urait.ru/bcode/514814> (дата обращения: 11.02.2024).

Купцова, Е. В. Бизнес-планирование : учебник и практикум для вузов / Е. В. Купцова, А. А. Степанов. — Москва : Издательство Юрайт, 2024. — 435 с. — (Высшее образование). — ISBN 978-5-9916-8377-7. — Текст : электронный // Образовательная платформа Юрайт [сайт]. — URL: <https://urait.ru/bcode/536212>

Дополнительная литература

Жабина, С. Б. Маркетинг продукции и услуг. Общественное питание : учебное пособие для вузов / С. Б. Жабина. — 2-е изд., испр. и доп. — Москва : Издательство Юрайт, 2024. — 264 с. — (Высшее образование). — ISBN 978-5-534-05141-4. — Текст : электронный // Образовательная платформа Юрайт [сайт]. — URL: <https://urait.ru/bcode/539852>

Маркетинг-менеджмент : учебник и практикум для вузов / И. В. Липсиц [и др.] ; под редакцией И. В. Липсица, О. К. Ойнер. — Москва : Издательство Юрайт, 2024. — 379 с. — (Высшее образование). — ISBN 978-5-534-01165-4. — Текст : электронный // Образовательная платформа Юрайт [сайт]. — URL: <https://urait.ru/bcode/536234>

Перцик, Е. Н. Территориальное планирование : учебник для вузов / Е. Н. Перцик. — 2-е изд., испр. и доп. — Москва : Издательство Юрайт, 2024. — 362 с. — (Высшее образование). —

ISBN 978-5-534-07565-6. — Текст : электронный // Образовательная платформа Юрайт [сайт]. — URL: <https://urait.ru/bcode/537446> (дата обращения: 11.02.2024).

Бугорский, В. П. Правовое и нормативное регулирование в индустрии гостеприимства : учебник и практикум для вузов / В. П. Бугорский. — Москва : Издательство Юрайт, 2024. — 165 с. — (Высшее образование). — ISBN 978-5-9916-9313-4. — Текст : электронный // Образовательная платформа Юрайт [сайт]. — URL: <https://urait.ru/bcode/538393> (дата обращения: 11.02.2024).

Васильев, В. П. Государственное регулирование экономики : учебник и практикум для вузов / В. П. Васильев. — 5-е изд., перераб. и доп. — Москва : Издательство Юрайт, 2024. — 180 с. — (Высшее образование). — ISBN 978-5-534-15470-2. — Текст : электронный // Образовательная платформа Юрайт [сайт]. — URL: <https://urait.ru/bcode/538068> (дата обращения: 11.02.2024).

Задания для самостоятельной работы к Разделу 3. Технология мастер-планирования туристских территорий

Вопросы для самостоятельной работы к Разделу 3

1. Проектирование туристских пространств и конструктивные решения
2. Гостиничный бизнес в условиях масштабных спортивных мероприятий
3. Разработка концепции туристской территории
4. Организация досуговых и развлекательных мероприятий в гостиницах
5. Расчет экономической эффективности инвестиционных проектов в туризме.
6. Сравнительный анализ планирования туристских пространств в России и за рубежом

Литература для самостоятельного изучения к Разделу 3

Основная литература

Скобкин, С. С. Менеджмент в туризме : учебник и практикум для вузов / С. С. Скобкин. — 2-е изд., испр. и доп. — Москва : Издательство Юрайт, 2024. — 366 с. — (Высшее образование). — ISBN 978-5-534-07713-1. — Текст : электронный // Образовательная платформа Юрайт [сайт]. — URL: <https://urait.ru/bcode/539414> (дата обращения: 11.02.2024).

Рассохина, Т. В. Менеджмент туристских дестинаций : учебник и практикум для вузов / Т. В. Рассохина. — 2-е изд. — Москва : Издательство Юрайт, 2023. — 210 с. — (Высшее образование). — ISBN 978-5-534-11578-9. — Текст : электронный // Образовательная платформа Юрайт [сайт]. — URL: <https://urait.ru/bcode/514560> (дата обращения: 11.02.2024).

Скобкин, С. С. Стратегический менеджмент в индустрии гостеприимства и туризма : учебник для вузов / С. С. Скобкин. — 2-е изд., испр. и доп. — Москва : Издательство Юрайт, 2023. — 442 с. — (Высшее образование). — ISBN 978-5-534-04473-7. — Текст : электронный // Образовательная платформа Юрайт [сайт]. — URL: <https://urait.ru/bcode/514814> (дата обращения: 11.02.2024).

Купцова, Е. В. Бизнес-планирование : учебник и практикум для вузов / Е. В. Купцова, А. А. Степанов. — Москва : Издательство Юрайт, 2024. — 435 с. — (Высшее образование). — ISBN 978-5-9916-8377-7. — Текст : электронный // Образовательная платформа Юрайт [сайт]. — URL: <https://urait.ru/bcode/536212>

Дополнительная литература

Жабина, С. Б. Маркетинг продукции и услуг. Общественное питание : учебное пособие для вузов / С. Б. Жабина. — 2-е изд., испр. и доп. — Москва : Издательство Юрайт, 2024. — 264 с. — (Высшее образование). — ISBN 978-5-534-05141-4. — Текст : электронный // Образовательная платформа Юрайт [сайт]. — URL: <https://urait.ru/bcode/539852>

Маркетинг-менеджмент : учебник и практикум для вузов / И. В. Липсиц [и др.] ; под редакцией И. В. Липсица, О. К. Ойнер. — Москва : Издательство Юрайт, 2024. — 379 с. — (Высшее образование). — ISBN 978-5-534-01165-4. — Текст : электронный // Образовательная платформа Юрайт [сайт]. — URL: <https://urait.ru/bcode/536234>

Перцик, Е. Н. Территориальное планирование : учебник для вузов / Е. Н. Перцик. — 2-е изд., испр. и доп. — Москва : Издательство Юрайт, 2024. — 362 с. — (Высшее образование). — ISBN 978-5-534-07565-6. — Текст : электронный // Образовательная платформа Юрайт [сайт]. — URL: <https://urait.ru/bcode/537446> (дата обращения: 11.02.2024).

Бугорский, В. П. Правовое и нормативное регулирование в индустрии гостеприимства : учебник и практикум для вузов / В. П. Бугорский. — Москва : Издательство Юрайт, 2024. — 165 с. — (Высшее образование). — ISBN 978-5-9916-9313-4. — Текст : электронный // Образовательная платформа Юрайт [сайт]. — URL: <https://urait.ru/bcode/538393> (дата обращения: 11.02.2024).

Васильев, В. П. Государственное регулирование экономики : учебник и практикум для вузов / В. П. Васильев. — 5-е изд., перераб. и доп. — Москва : Издательство Юрайт, 2024. — 180 с. — (Высшее образование). — ISBN 978-5-534-15470-2. — Текст : электронный // Образовательная платформа Юрайт [сайт]. — URL: <https://urait.ru/bcode/538068> (дата обращения: 11.02.2024).

3.3. Методические указания к самостоятельной работе по дисциплине (модулю)

Освоение слушателями программы предполагает изучение материалов дисциплин (модулей) в ходе самостоятельной работы.

Для успешного освоения дисциплины (модуля) и достижения поставленных целей необходимо внимательно ознакомиться с рабочей программой дисциплины (модуля), доступной в электронной информационно-образовательной среде РГСУ.

Следует обратить внимание на списки основной и дополнительной литературы, на предлагаемые преподавателем ресурсы информационно-телекоммуникационной сети Интернет. Эта информация необходима для самостоятельной работы обучающегося.

Для более углубленного изучения темы рекомендуется выполнять задания для самостоятельной работы параллельно с изучением данной темы. При выполнении заданий по возможности используйте наглядное представление материала.

Самостоятельная работа включает разнообразный комплекс видов и форм работы обучающихся.

Работа с литературой.

При работе с книгой необходимо подобрать литературу, научиться правильно ее читать, вести записи. Для подбора литературы в библиотеке используются алфавитный и систематический каталоги. Важно помнить, что рациональные навыки работы с книгой - это всегда большая экономия времени и сил. Правильный подбор учебников рекомендуется преподавателем, читающим лекционный курс. Необходимая литература может быть также указана в методических разработках по данному курсу. Изучая материал по учебнику, следует переходить к следующему вопросу только после правильного уяснения предыдущего, описывая на бумаге все выкладки и вычисления (в том числе те, которые в учебнике опущены или на лекции даны для самостоятельного вывода). При изучении любой дисциплины большую и важную роль играет самостоятельная индивидуальная работа. Особое внимание следует обратить на определение основных понятий курса. Студент должен подробно разбирать примеры, которые поясняют такие определения, и уметь строить аналогичные примеры самостоятельно. Нужно добиваться точного представления о том, что изучаешь. Полезно составлять опорные конспекты. При изучении материала по учебнику полезно в тетради (на специально отведенных полях) дополнять конспект лекций. Там же следует отмечать вопросы, выделенные студентом для консультации с преподавателем. Выводы, полученные в результате изучения, рекомендуется в конспекте выделять, чтобы они при перечитывании записей лучше запоминались. Опыт показывает, что многим студентам помогает составление листа опорных сигналов, содержащего важнейшие и наиболее часто употребляемые формулы и понятия. Такой лист помогает запомнить формулы, основные положения лекции, а также может служить постоянным справочником для студента. Различают два вида чтения: первичное и вторичное.

Первичное – это внимательное, неторопливое чтение, при котором можно остановиться на трудных местах.

Задача вторичного чтения - полное усвоение смысла целого (по счету это чтение может быть и не вторым, а третьим или четвертым). Самостоятельная работа с учебниками и книгами (а также самостоятельное теоретическое исследование проблем, обозначенных преподавателем на лекциях) – это важнейшее условие формирования у себя научного способа познания.

Чтение научного текста является частью познавательной деятельности. Ее цель – извлечение из текста необходимой информации. От того на сколько осознанна читающим собственная внутренняя установка при обращении к печатному слову (найти нужные сведения, усвоить информацию полностью или частично, критически проанализировать материал и т.п.) во многом зависит эффективность осуществляемого действия.

Написание реферата (доклада).

Требования к структуре реферата (доклада):

Работа должна содержать систематизацию и краткое изложение материала из не менее 5-и литературных источников (монографий, научных статей и докладов) по выбранной теме.

Основные требования к оформлению:

Структура доклада (реферата): 1) титульный лист; 2) содержание (в нем последовательно указываются названия пунктов доклада (реферата), указываются страницы, с которых начинается каждый пункт); 3) введение (формулируется суть исследуемой проблемы, обосновывается выбор темы, определяются ее значимость и актуальность, указываются цель и задачи доклада (реферата), дается характеристика используемой литературы); 4) основная часть (каждый раздел ее доказательно раскрывает исследуемый вопрос); 5) выводы и заключение (подводятся итоги или делается обобщенный вывод по теме доклада (реферата)); 6) литература.

Доклад (реферат) оформляется на одной стороне листа белой бумаги формата А4 (210x297 мм). Интервал межстрочный – полуторный. Цвет шрифта – черный. Гарнитура шрифта основного текста - «Times New Roman» или аналогичная. Кегль (размер) от 12 до 14 пунктов. Размеры полей страницы (не менее): правое 10 мм, верхнее – 15 мм, нижнее – 20 мм, левое - 25 мм. Формат абзаца: полное выравнивание («по ширине»). Отступ красной строки одинаковый по всему тексту – 15 мм. Страницы должны быть пронумерованы с учётом титульного листа (на титульном листе номер страницы не ставится). В работах используются цитаты, статистические материалы. Эти данные оформляются в виде сносок (ссылок и примечаний). Внутритекстовые, подстрочные и затекстовые библиографические ссылки должны оформляться в соответствии с ГОСТ Р 7.0.5-2008 «Библиографическая ссылка». Общие требования и правила составления».

Реферат (доклад) сдается в бумажном и электронном виде (10 - 20 печатных страниц).

При проверке реферата (доклада) на антиплагиат - www.antiplagiat.ru - (более 50% заимствований) работа не принимается.

РАЗДЕЛ 4. ОЦЕНОЧНЫЕ МАТЕРИАЛЫ ПО ДИСЦИПЛИНЕ (МОДУЛЮ)

4.1. Форма промежуточной аттестации обучающегося по дисциплине (модулю)

Контрольным мероприятием промежуточной аттестации обучающихся по дисциплине (модулю) является экзамен, который проводится в устной форме.

4.2. Организационные основы применения балльно-рейтинговой системы оценки успеваемости обучающихся по дисциплине (модулю)

Оценка качества освоения обучающимися дисциплины (модуля) реализуется в формате балльно-рейтинговой системы оценки успеваемости обучающихся (БРСО).

БРСО в ходе текущего контроля успеваемости и промежуточной аттестации осуществляется по 100-балльной шкале.

Академический рейтинг обучающегося по дисциплине (модулю) складывается из результатов:

- текущего контроля успеваемости (максимальный текущий рейтинг обучающегося 80 рейтинговых баллов;
- промежуточной аттестации (максимальный рубежный рейтинг обучающегося 20 рейтинговых баллов.

Условия оценки освоения обучающимся дисциплины (модуля) в формате БРСО доводятся преподавателем до сведения обучающихся на первом учебном занятии, а также размещены в свободном доступе в электронной информационно-образовательной среде Университета.

4.3. Проведение текущего контроля успеваемости обучающихся по дисциплине (модулю) в соответствии с балльно-рейтинговой системой оценки успеваемости обучающегося

В течение учебного семестра до промежуточной аттестации на основании утвержденной рабочей программы дисциплины (модуля) формируется текущий рейтинг обучающегося. Текущий рейтинг обучающегося складывается как сумма рейтинговых баллов, полученных им в течение учебного семестра по всем видам учебных занятий по дисциплине (модулю).

В процессе текущего контроля оцениваются следующие действия обучающегося, направленные на освоение компетенций в рамках изучения дисциплины (модуля):

- академическая активность (посещаемость учебных занятий, самостоятельное изучение содержания дисциплины (модуля) в электронной информационно-образовательной среде, соблюдение сроков сдачи практических заданий и текущих контрольных мероприятий и др.);
- выполнение и сдача текущих и итогового практических заданий (рефераты, лабораторные работы, расчетно-графические задания и защита проектов;
- прохождение рубежей текущего контроля, включая соблюдение графика их прохождения в электронной информационно-образовательной среде.

Для планирования расчета текущего рейтинга обучающегося используются следующие пропорции:

Вид учебного действия	Максимальная рейтинговая оценка, баллов
академическая активность	10
практические задания	40
<i>из них: текущие практические задания</i>	20
<i>итоговое практическое задание</i>	20
рубежи текущего контроля	30
ИТОГО:	80

В течение учебного семестра по дисциплине (модулю) обучающимся должен быть накоплен текущий рейтинг не менее 52 рейтинговых баллов (65% от максимального значения текущего рейтинга).

Необходимыми условиями допуска обучающегося к промежуточной аттестации по дисциплине являются положительное прохождение обучающимся не менее 65% рубежей текущего контроля с накоплением не менее 65% максимального рейтингового балла за каждый рубеж текущего контроля и положительное выполнение итогового практического задания с

накоплением не менее 65% максимального рейтингового балла, установленного за итоговое практическое задание.

Невыполнение вышеуказанных условий является текущей академической задолженностью, которая должна быть ликвидирована обучающимся до контрольного мероприятия промежуточной аттестации.

Сведения о наличии у обучающихся текущей академической задолженности, сроках и порядке добора рейтинговых баллов для её ликвидации доводятся до обучающихся педагогическим работником.

В случае неликвидации текущей академической задолженности, педагогический работник обязан во время контрольного мероприятия промежуточной аттестации поставить обучающемуся 0 рейтинговых баллов. В этом случае ликвидация текущей академической задолженности возможна в периоды проведения повторной промежуточной аттестации.

4.4. Проведение промежуточной аттестации обучающихся по дисциплине (модулю) в соответствии с балльно-рейтинговой системой оценки успеваемости обучающегося

Промежуточная аттестация по дисциплине (модулю) проводится в соответствии с Положением о промежуточной аттестации обучающихся по основным профессиональным образовательным программам в Российском государственном социальном университете и Положением о балльно-рейтинговой системе оценки успеваемости обучающихся по основным профессиональным образовательным программам в Российском государственном социальном университете в действующей редакции.

На промежуточную аттестацию отводится 20 рейтинговых баллов.

Ответы обучающегося на контрольном мероприятии промежуточной аттестации оцениваются педагогическим работником по 20-балльной шкале, а итоговая оценка по дисциплине (модулю) выставляется по пятибалльной системе для экзамена.

В процессе определения рубежного рейтинга обучающегося используется следующая шкала:

Рубежный рейтинг	Критерии оценки освоения обучающимся дисциплины (модуля) в ходе контрольных мероприятий промежуточной аттестации
19-20 рейтинговых баллов	обучающийся глубоко и прочно усвоил программный материал, исчерпывающе, последовательно, грамотно и логически стройно его излагает, тесно увязывает с задачами и будущей деятельностью, не затрудняется с ответом при видоизменении задания, свободно справляется с задачами и практическими заданиями, правильно обосновывает принятые решения, умеет самостоятельно обобщать и излагать материал, не допуская ошибок
16-18 рейтинговых баллов	обучающийся твердо знает программный материал, грамотно и по существу излагает его, не допуская существенных неточностей в ответе на вопрос, может правильно применять теоретические положения и владеет необходимыми умениями и навыками при выполнении практических заданий
13-15 рейтинговых баллов	обучающийся освоил основной материал, но не знает отдельных деталей, допускает неточности, недостаточно правильные формулировки, нарушает последовательность в изложении программного материала и испытывает затруднения в выполнении практических заданий
1-12 рейтинговых баллов	обучающийся не знает значительной части программного материала, допускает существенные ошибки, с большими затруднениями выполняет практические задания
0 рейтинговых баллов	не аттестован

4.5. Оценочные материалы для проведения текущего и рубежного контроля обучающихся по дисциплине (модулю)

Перечень вопросов текущего и рубежного контроля

№ п/п	Контролируемые разделы, дисциплины	Код контролируемой компетенции	Форма рубежного контроля	Вопросы/задания рубежного контроля
1	РАЗДЕЛ 1. Основы пространственной организации туристских территорий	ПК-2	тестирование	<p>1. Установите соответствие между понятиями и характеристиками проектируемых туристских территорий</p> <p>(1в, 2а, 3д, 4б)</p> <p>1 Ареалы а) функционально-экономические и градостроительные центры районов и зон.</p> <p>2 Ядра б) точечные элементы функционально-планировочной структуры, связанные с отдельными памятниками, турбазами, домами отдыха, поселениями.</p> <p>3 Оси в) регионы сосредоточения туристско-рекреационных и санаторно-курортных ресурсов.</p> <p>4 Локусы г) природные, исторические, социально-культурные объекты, включающие объекты туристского показа, а также иные объекты, способные удовлетворить духовные потребности туристов</p> <p>д) ландшафтно-маршрутные коридоры, связывающие между собой ареалы и ядра в единый территориальный каркас.</p> <p>2 Установите соответствие стадий мастер-планирования и видов контроля</p> <p>(1в, 2г, 3а)</p> <p>1 начальная а) итоговый</p>

				<p>2 промежуточная 3 финальная</p> <p>б) выборочный в) предваряющий г) текущий</p> <p>3. Критерий, не входящий в технологическую оценку туристских ресурсов при мастер-планировании туристских пространств А) степень физической сохранности Б) пропускная способность В) количество объектов показа Г) уникальность</p> <p>4. Установите последовательность стадий мастер-планирования туристских пространств</p> <p>(1г, 2в, 3б, 4а)</p> <p>1 а) запуск на рынок 2 б) апробация 3 в) построение модели 4 г) постановка целей и задач</p>
2.	РАЗДЕЛ 2. Основы мастер-планирования туристских территорий	ПК-2	тестирование	<p>1. Установите соответствие объектов и видов туристской инфраструктуры, учитываемых при мастер-планировании туристских пространств</p> <p>(1б, 2г, 3в, 4а)</p> <p>1 инженерная инфраструктура а) вокзалы, аэропорты 2 инфраструктура размещения б) водоснабжение 3 развлекательная инфраструктура в) аквапарки, аттракционы 4 транспортная инфраструктура г) мотели, хостелы д) кафе, рестораны</p>

				<p>2 Стадия проектирования туристского проекта, к которой относят ценообразование</p> <p>А) поиск идеи Б) формирование концепции В) оценка экономической целесообразности Г) запуск на рынок</p> <p>3. Систематизированный свод сведений, включающий количественную и качественную характеристику природных и культурно-исторических объектов туристского назначения необходимых для мастер-планирования туристских пространств</p> <p>А) туристские ресурсы Б) программа развития туризма В) кадастр туристских ресурсов</p> <p>4. Совокупность природных, культурно-исторических, социально-экономических предпосылок для мастер-планирования туристских пространств</p> <p>а) туристские ресурсы б) туристско-рекреационный потенциал в) туристская инфраструктура г) туристский регион</p> <p>5. Общее название участков земли, где располагаются природные комплексы и объекты, которые имеют особое природоохранное, научное, рекреационное и оздоровительное значение, которые изъяты из хозяйственного использования и для которых установлен режим особой охраны, учитываемые при мастер-планировании туристских пространств</p> <p>А) Особо охраняемые природные территории Б) Заповедники В) Заказники Г) Национальные парки</p>
--	--	--	--	--

3.	РАЗДЕЛ 3. Технология мастер-планирования туристских территорий	ПК-2	тестирование	<p>1. Установите риски туристско-рекреационных проектов и связанные с ними события (1г, 2в, 3а, 4б)</p> <table border="0"> <tr> <td>1 маркетинговые</td> <td>а) наводнение</td> </tr> <tr> <td>2 экономические</td> <td>б) изменение законодательства</td> </tr> <tr> <td>3 природно-экологические</td> <td>в) изменение курса валют</td> </tr> <tr> <td>4 правовые</td> <td>г) недостаточный спрос</td> </tr> <tr> <td></td> <td>д) увольнение персонала тур.предприятия</td> </tr> </table> <p>2. Количественная оценка туристских ресурсов, используемая в мастер-планировании туристских пространств</p> <p>А) степень их вовлеченности в туристскую деятельность Б) значимость в туристско-рекреационном каркасе территории В) объем и запасы Г) цели использования</p> <p>3. Тип оценки, на основании которой производится ландшафтно-рекреационное зонирование территорий при мастер-планировании туристских пространств</p> <p>А) Психологическая Б) Экологическая В) Почвенно-растительная</p> <p>4. Максимальная нагрузка, которую способен выдержать туристский объект без ущерба для жителей, проживающих в туристской местности</p> <p>а) экологический пропускной потенциал б) туристский социальный потенциал в) местный социальный потенциал</p>	1 маркетинговые	а) наводнение	2 экономические	б) изменение законодательства	3 природно-экологические	в) изменение курса валют	4 правовые	г) недостаточный спрос		д) увольнение персонала тур.предприятия
1 маркетинговые	а) наводнение													
2 экономические	б) изменение законодательства													
3 природно-экологические	в) изменение курса валют													
4 правовые	г) недостаточный спрос													
	д) увольнение персонала тур.предприятия													

4.6. Оценочные материалы для проведения промежуточной аттестации обучающихся по дисциплине (модулю)

Вопросы/задания для проведения промежуточной аттестации обучающихся по дисциплине (модулю)

Коды контролируемой компетенции	Вопросы /задания
ПК-2	<ol style="list-style-type: none">1. Понятие мастер-плана. Цели, задачи.2. Отличие мастер-плана от туристского кластера3. Компоненты и элементы мастер-плана4. Этапы мастер-планирования5. Зонирование туристской территории с помощью мастер-плана6. Оптимизация туристской инфраструктуры и транспортной сети как функция мастер-плана7. Привлечение инвестиций и стимулирование туристского бизнеса как функция мастер-плана8. Опыт применения мастер-планов в России9. Отличительные особенности мастер-планирования от других форм планирования в сфере туризма10. Источники данных и методы их обработки для мастер-планов11. Дорожная карта мастер-плана12. Уровни туристского мастер-плана: федеральный, макрорегиональный, региональный, локальный13. Принципы подбора земельных участков для мастер-планирования. Обременения и земли специального назначения.14. Комплексный взгляд на сферу туризма при планировании туристских пространств15. Картографический метод планирования туристских территорий16. Установление коммуникаций между органами региональных властей различных территорий при планировании межрегиональных туристских пространств17. Стейкхолдеры при планировании туристских пространств18. Принцип диверсификации туристских предложений для различных потребительских групп при мастер-планировании19. Исследование туристских запросов при проектировании туристских пространств20. Виды ресурсов, используемых в мастер-планировании туристских пространств21. Принципы зонирования туристской территории22. Маркетинг и брендинг туристских пространств23. Экологические аспекты и сохранение природных ресурсов при планировании туристских пространств24. Социальные и демографические аспекты планирования туристских территорий25. Принцип сохранения уникальности территорий

	<p>26. Зоны с особыми условиями при проектировании территорий</p> <p>27. Риски при мастер-планировании</p> <p>28. Подбор команды для мастер-планирования</p> <p>29. Требования к составу, содержанию и оформлению мастер-плана туристской территории</p> <p>30. Источники финансирования мастер-плана туристской территории</p> <p>31. Ключевые факторы успеха реализации мастер-плана</p> <p>32. Конструктивные решения при формировании мастер-плана</p> <p>33. Предпроектный анализ мастер-плана туристской территории</p> <p>34. Постановка целей и задач мастер-плана</p> <p>35. Проработка сценариев развития туристской территории</p> <p>36. Разработка концепции мастер-плана туристской территории</p> <p>37. Зонирование туристской территории</p> <p>38. Анализ рисков мастер-плана</p> <p>39. Разработка маркетингового плана туристской территории</p> <p>40. Статистические и социологические методы, метод наблюдения, эксперимент в планировании туристских пространств.</p> <p>41. Систематизация полученных данных, подведение итогов, оформление результатов, их презентация.</p> <p>42. Формирование концепции проекта и создание образа конечного продукта.</p> <p>43. Туристско-рекреационные ресурсы как объекты исследования и проектирования.</p> <p>44. Функции основных членов команды проекта. Учет мотивации сотрудников при реализации проекта.</p> <p>45. Управление туристско-рекреационными проектами на стадии разработки.</p> <p>46. Технологии мозгового штурма и другие методы генерирования идей</p> <p>47. Продвижение регионального проекта в туристском бизнесе.</p> <p>48. Определение методов решения проблемы, источников информации, постановка задач.</p> <p>49. Формирование эмпирической базы проекта. Первичные, вторичные, третичные источники, статистические данные.</p>
--	---

РАЗДЕЛ 5. УСЛОВИЯ РЕАЛИЗАЦИИ ДИСЦИПЛИНЫ (МОДУЛЯ)

5.1. Перечень основной и дополнительной учебной литературы для освоения дисциплины (модуля)

5.1.1. Основная литература

1. Скобкин, С. С. Менеджмент в туризме: учебник и практикум для вузов / С. С. Скобкин. — 2-е изд., испр. и доп. — Москва: Издательство Юрайт, 2024. — 366 с. — (Высшее образование). — ISBN 978-5-534-07713-1. — Текст: электронный // Образовательная платформа Юрайт [сайт]. — URL: <https://urait.ru/bcode/539414> (дата обращения: 11.02.2024).

Рассохина, Т. В. Менеджмент туристских дестинаций: учебник и практикум для вузов / Т. В. Рассохина. — 2-е изд. — Москва: Издательство Юрайт, 2023. — 210 с. — (Высшее образование). — ISBN 978-5-534-11578-9. — Текст: электронный // Образовательная платформа Юрайт [сайт]. — URL: <https://urait.ru/bcode/514560> (дата обращения: 11.02.2024).

Скобкин, С. С. Стратегический менеджмент в индустрии гостеприимства и туризма : учебник для вузов / С. С. Скобкин. — 2-е изд., испр. и доп. — Москва : Издательство Юрайт, 2023. — 442 с. — (Высшее образование). — ISBN 978-5-534-04473-7. — Текст : электронный // Образовательная платформа Юрайт [сайт]. — URL: <https://urait.ru/bcode/514814> (дата обращения: 11.02.2024).

Купцова, Е. В. Бизнес-планирование : учебник и практикум для вузов / Е. В. Купцова, А. А. Степанов. — Москва : Издательство Юрайт, 2024. — 435 с. — (Высшее образование). — ISBN 978-5-9916-8377-7. — Текст : электронный // Образовательная платформа Юрайт [сайт]. — URL: <https://urait.ru/bcode/536212>

Дополнительная литература

Жабина, С. Б. Маркетинг продукции и услуг. Общественное питание : учебное пособие для вузов / С. Б. Жабина. — 2-е изд., испр. и доп. — Москва : Издательство Юрайт, 2024. — 264 с. — (Высшее образование). — ISBN 978-5-534-05141-4. — Текст : электронный // Образовательная платформа Юрайт [сайт]. — URL: <https://urait.ru/bcode/539852>

Маркетинг-менеджмент : учебник и практикум для вузов / И. В. Липсиц [и др.] ; под редакцией И. В. Липсица, О. К. Ойнер. — Москва : Издательство Юрайт, 2024. — 379 с. — (Высшее образование). — ISBN 978-5-534-01165-4. — Текст : электронный // Образовательная платформа Юрайт [сайт]. — URL: <https://urait.ru/bcode/536234>

Перцик, Е. Н. Территориальное планирование : учебник для вузов / Е. Н. Перцик. — 2-е изд., испр. и доп. — Москва : Издательство Юрайт, 2024. — 362 с. — (Высшее образование). — ISBN 978-5-534-07565-6. — Текст : электронный // Образовательная платформа Юрайт [сайт]. — URL: <https://urait.ru/bcode/537446> (дата обращения: 11.02.2024).

Бугорский, В. П. Правовое и нормативное регулирование в индустрии гостеприимства : учебник и практикум для вузов / В. П. Бугорский. — Москва : Издательство Юрайт, 2024. — 165 с. — (Высшее образование). — ISBN 978-5-9916-9313-4. — Текст : электронный // Образовательная платформа Юрайт [сайт]. — URL: <https://urait.ru/bcode/538393> (дата обращения: 11.02.2024).

Васильев, В. П. Государственное регулирование экономики : учебник и практикум для вузов / В. П. Васильев. — 5-е изд., перераб. и доп. — Москва : Издательство Юрайт, 2024. — 180 с. — (Высшее образование). — ISBN 978-5-534-15470-2. — Текст : электронный // Образовательная платформа Юрайт [сайт]. — URL: <https://urait.ru/bcode/538068> (дата обращения: 11.02.2024).

5.2 Перечень ресурсов информационно-коммуникационной сети «Интернет», необходимых для освоения дисциплины (модуля)

№ №	Название электронного ресурса	Описание электронного ресурса	Используемый для работы адрес
1.	Научная электронная библиотека eLIBRARY.ru	Крупнейший российский информационно-аналитический портал в области науки, технологии, медицины и образования, содержащий рефераты и полные тексты более 34 млн научных публикаций и патентов	http://elibrary.ru/
2.	Образовательная платформа Юрайт	Электронно-библиотечная система для ВУЗов, ССУЗов, обеспечивающая доступ к учебникам, учебной и методической литературе по различным дисциплинам.	https://urait.ru/
3.	База данных "EastView"	Полнотекстовая база данных периодических изданий	https://dlib.eastview.com
4.	Электронная библиотека "Grebennikon"	Библиотека предоставляет доступ более чем к 30 журналам, выпускаемых Издательским домом "Гребенников".	https://grebennikon.ru/

5.3 Методические указания для обучающихся по освоению дисциплины (модуля)

Освоение обучающимся дисциплины (модуля) предполагает изучение материалов дисциплины (модуля) на аудиторных занятиях и в ходе самостоятельной работы. Аудиторные занятия проходят в форме лекционных занятий и лабораторных занятий.

При подготовке к аудиторным занятиям необходимо помнить особенности каждой формы его проведения.

Подготовка к лекционным занятиям заключается в следующем.

С целью обеспечения успешного обучения обучающийся должен готовиться к лекционному занятию, поскольку оно является важнейшей формой организации учебного процесса, поскольку:

- знакомит с новым учебным материалом;
- разъясняет учебные элементы, трудные для понимания;
- систематизирует учебный материал;
- ориентирует в учебном процессе.

С этой целью:

- внимательно прочитайте конспект предыдущего лекционного занятия;
- ознакомьтесь с материалом учебников и учебных пособий по теме предыдущего лекционного занятия;
- внесите дополнения к полученным ранее знаниям по теме предыдущего лекционного занятия на полях лекционной тетради;
- запишите вопросы, которые вы зададите лектору на предстоящем лекционном занятии по материалу предыдущего лекционного занятия;
- постарайтесь уяснить место изучаемой темы в своей подготовке;
- узнайте тему предстоящей лекции (по тематическому плану, по информации лектора) и запишите информацию, которой вы владеете по данному вопросу.

Подготовка к лабораторному занятию

При подготовке и работе во время проведения лабораторных занятий следует обратить внимание на следующие моменты: на процесс предварительной подготовки, на работу во время занятия, обработку полученных результатов, исправление полученных замечаний.

Предварительная подготовка к лабораторному занятию заключается в изучении теоретического материала в отведенное для самостоятельной работы время, ознакомление с инструктивными материалами с целью осознания задач лабораторного занятия, техники безопасности при проведении занятия.

Работа во время проведения лабораторного занятия включает:

- консультирование студентов преподавателями и вспомогательным персоналом с целью предоставления исчерпывающей информации, необходимой для самостоятельного выполнения предложенных преподавателем задач, ознакомление с правилами техники безопасности при выполнении задания;
- самостоятельное выполнение заданий согласно обозначенной учебной программой тематики.

Обработка, обобщение полученных результатов лабораторного занятия проводится обучающимися самостоятельно или под руководством преподавателя (в зависимости от степени сложности поставленных задач). В результате оформляется индивидуальный отчет. Подготовленный к сдаче на контроль и оценку отчет сдается преподавателю. Форма отчетности может быть письменная, устная или две одновременно. Главным результатом в данном случае служит получение положительной оценки по каждому лабораторному занятию. Это является

необходимым условием при проведении рубежного контроля и допуска к экзамену. При получении неудовлетворительных результатов обучающийся имеет право в дополнительное время пересдать преподавателю работу до проведения промежуточной аттестации.

5.4 Информационно-технологическое обеспечение образовательного процесса по дисциплины (модуля)

5.4.1. Средства информационных технологий

1. Персональные компьютеры;
2. Средства доступа в Интернет;
3. Проектор.

5.4.2. Лицензионное и свободно распространяемое программное обеспечение, в том числе отечественного производства:

1. Операционная система: Astra Linux SE
2. Пакет офисных программ: LibreOffice
3. Справочная система Консультант+
4. Okular или Acrobat Reader DC
5. Ark или 7-zip
6. User Gate
7. TrueConf (client)

5.4.3. Информационные справочные системы и профессиональные базы данных

№ №	Название электронного ресурса	Описание электронного ресурса	Используемый для работы адрес
1.	Научная электронная библиотека eLIBRARY.ru	Крупнейший российский информационно-аналитический портал в области науки, технологии, медицины и образования, содержащий рефераты и полные тексты более 34 млн научных публикаций и патентов	http://elibrary.ru/
2.	Образовательная платформа Юрайт	Электронно-библиотечная система для ВУЗов, ССУЗов, обеспечивающая доступ к учебникам, учебной и методической литературе по различным дисциплинам.	https://urait.ru/
3.	База данных "EastView"	Полнотекстовая база данных периодических изданий	https://dlib.eastview.com
4.	Электронная библиотека "Grebennikon"	Библиотека предоставляет доступ более чем к 30 журналам, выпускаемых Издательским домом "Гребенников".	https://grebennikon.ru/

5.5. Материально-техническое обеспечение образовательного процесса по дисциплине (модулю)

Для изучения дисциплины (модуля) используются:

Учебная аудитория для лекционных занятий оснащена специализированной мебелью (стол для преподавателя, парты, стулья, доска для написания мелом), техническими средствами

обучения (проектор, экран, звуковое оборудование, компьютер, имеющий доступ в Интернет), а также, при необходимости, демонстрационными печатными пособиями.

Учебная аудитория для практических занятий: оснащена специализированной мебелью (стол для преподавателя, парты, стулья, доска для написания мелом); техническими средствами обучения (проектор, экран, звуковое оборудование, компьютер, имеющий доступ в Интернет), а также, при необходимости, демонстрационными печатными пособиями.

Помещения для самостоятельной работы обучающихся: оснащены специализированной мебелью (парты, стулья) техническими средствами обучения (персональные компьютеры с доступом в сеть Интернет и обеспечением доступа в электронно-информационную среду университета, программным обеспечением).

5.6. Образовательные технологии

При реализации дисциплины (модуля) применяются различные образовательные технологии, в том числе технологии электронного обучения.

Освоение дисциплины (модуля) предусматривает использование в учебном процессе активных и интерактивных форм проведения учебных занятий в форме проектной деятельности, в сочетании с внеаудиторной работой с целью формирования и развития **профессиональных** навыков обучающихся.

При освоении дисциплины (модуля) предусмотрено применением электронного обучения и дистанционных образовательных технологий.

Учебные часы дисциплины (модуля) предусматривают классическую контактную работу преподавателя с обучающимся в аудитории и контактную работу посредством электронной информационно-образовательной среды в синхронном и асинхронном режиме (вне аудитории) посредством применения возможностей компьютерных технологий (электронный учебник, презентация и др.).

В рамках дисциплины (модуля) предусмотрены встречи с руководителями и работниками организаций, деятельность которых связана с направленностью реализуемой основной профессиональной образовательной программы.

ЛИСТ РЕГИСТРАЦИИ ИЗМЕНЕНИЙ

№ п/п	Содержание изменения	Реквизиты документа об утверждении изменения	Дата введения изменения
1.	Рабочая программа дисциплины (модуля) актуализирована	Протокол заседания кафедры № 7 от «27» февраля 2024 года	01.09.2024
2.		Протокол заседания кафедры № _____ от «_____» _____ 20____ года	---.---.---
3.		Протокол заседания кафедры № _____ от «_____» _____ 20____ года	---.---.---
4.		Протокол заседания кафедры № _____ от «_____» _____ 20____ года	---.---.---