



Министерство науки и высшего образования Российской Федерации
Федеральное государственное бюджетное образовательное учреждение
высшего образования
«Российский государственный социальный университет»

УТВЕРЖДАЮ
Декан факультета

С. В. Пивнева

23 марта 2023 г.

**РАБОЧАЯ ПРОГРАММА ДИСЦИПЛИНЫ (МОДУЛЯ)
РЕГУЛИРОВАНИЕ ЗАНЯТОСТИ НАСЕЛЕНИЯ**

Направление подготовки
39.03.02 «Социальная работа»

Направленность
«Социальная работа в различных сферах жизнедеятельности»

**ОБРАЗОВАТЕЛЬНАЯ ПРОГРАММА ВЫСШЕГО ОБРАЗОВАНИЯ
- ПРОГРАММА БАКАЛАВРИАТА**

Форма обучения
Очная, заочная, заочная с применением ДОТ

Москва 2023 г.

Рабочая программа дисциплины (модуля) «Регулирование занятости населения» разработана на основании федерального государственного образовательного стандарта высшего образования по направлению подготовки 39.03.02 «Социальная работа» - бакалавриат, утвержденного приказом Министерства образования и науки Российской Федерации от 05.02.2018 г № 76, учебного плана по основной профессиональной образовательной программе высшего образования – программе бакалавриата по направлению подготовки 39.03.02 «Социальная работа», а также с учетом следующих профессиональных стандартов, сопряженных с профессиональной деятельностью выпускника:

- 03.001 «Специалист по социальной работе»;
- 03.006 «Специалист органа опеки и попечительства в отношении несовершеннолетних»;
- 03.009 «Специалист по работе с семьей»;

Рабочая программа дисциплины (модуля) «Регулирование занятости населения» разработана доцентом кафедры общественно-социальных институтов и социальной работы канд. ист. наук, доцентом О.А. Аникеевой

Зав. кафедрой общественно-социальных институтов
и социальной работы

Е.Ш. Гонтмахер

Рабочая программа дисциплины (модуля) обсуждена и утверждена на Ученом совете факультета политических и социальных технологий.

Протокол № 10 от 27 марта 2023 года

Декан факультета политических
и социальных технологий
кандидат педагогических наук,
доцент

С.В. Пивнева

Рабочая программа дисциплины рекомендована к утверждению представителями организаций-работодателей:

Директор ГБУ ТЦСО «Таганский» г. Москвы

В.Н.Каменских

(подпись)

ГБУ ТЦСО «Царицынский»
г. Москвы, заместитель директора

О.С. Шмакова

(подпись)

СОДЕРЖАНИЕ

РАЗДЕЛ 1. ПАСПОРТ РАБОЧЕЙ ПРОГРАММЫ ДИСЦИПЛИНЫ (МОДУЛЯ)	4
1.1 Цель и задачи дисциплины (модуля).....	4
1.2 Планируемые результаты обучения по дисциплине (модулю) в рамках планируемых результатов освоения основной профессиональной образовательной программы высшего образования – программы бакалавриата/магистратуры/специалитета соотнесенные с установленными индикаторами достижения компетенций	6
РАЗДЕЛ 2. СТРУКТУРА И СОДЕРЖАНИЕ ДИСЦИПЛИНЫ (МОДУЛЯ)	6
2.1 Объем дисциплины (модуля), включая контактную работу обучающегося с педагогическими работниками и самостоятельную работу обучающегося	6
2.2. Учебно-тематический план дисциплины (модуля).....	7
2.3. Содержание дисциплины (модуля)	11
РАЗДЕЛ 3. УЧЕБНО-МЕТОДИЧЕСКОЕ ОБЕСПЕЧЕНИЕ САМОСТОЯТЕЛЬНОЙ РАБОТЫ ОБУЧАЮЩИХСЯ ПО ДИСЦИПЛИНЕ (МОДУЛЮ)	18
3.1. Виды самостоятельной работы обучающихся по дисциплине (модулю).....	18
3.2. Задания для самостоятельной работы	19
3.3. Методические указания к самостоятельной работе по дисциплине (модулю)	22
РАЗДЕЛ 4. ОЦЕНОЧНЫЕ МАТЕРИАЛЫ ПО ДИСЦИПЛИНЕ (МОДУЛЮ)	24
4.1. Форма промежуточной аттестации обучающегося по дисциплине (модулю)	24
4.2. Оценочные материалы, определяющие процедуры оценивания знаний, умений, навыков и (или) опыта деятельности, характеризующих этапы формирования компетенций.....	24
4.2.1. Организационные основы применения балльно-рейтинговой системы оценки успеваемости обучающихся по дисциплине (модулю).....	24
4.2.2. Проведение текущего контроля успеваемости обучающихся по дисциплине (модулю) в соответствии с балльно-рейтинговой системой оценки успеваемости обучающегося	22
4.2.3. Проведение промежуточной аттестации обучающихся по дисциплине (модулю) в соответствии с балльно-рейтинговой системой оценки успеваемости обучающегося	25
4.3. Перечень заданий для проведения текущей и промежуточной оценки знаний, умений, навыков и (или) опыта деятельности, характеризующих этапы формирования компетенций.....	27
4.3.1. Оценочные материалы для проведения текущей аттестации и рубежного контроля, обучающихся по дисциплине (модулю).....	27
4.3.2. Оценочные материалы для проведения промежуточной аттестации обучающихся по дисциплине (модулю)	31
РАЗДЕЛ 5. УСЛОВИЯ РЕАЛИЗАЦИИ ДИСЦИПЛИНЫ (МОДУЛЯ)	31
5.1. Перечень основной и дополнительной учебной литературы для освоения дисциплины (модуля)..	31
5.1.1. Основная литература	31
5.1.2. Дополнительная литература.....	32
5.2 Перечень ресурсов информационно-коммуникационной сети «Интернет», необходимых для освоения дисциплины (модуля)	32
5.3 Методические указания для обучающихся по освоению дисциплины (модуля).....	32
5.4 Информационно-технологическое обеспечение образовательного процесса по дисциплины (модуля).....	33
5.4.1. Средства информационных технологий	33
5.4.2. Лицензионное и свободно распространяемое программное обеспечение, в том числе отечественного производства:	33
5.4.3. Информационные справочные системы и профессиональные базы данных	33
5.5. Материально-техническое обеспечение образовательного процесса по дисциплине (модулю)	34
5.6. Образовательные технологии	35
ЛИСТ РЕГИСТРАЦИИ ИЗМЕНЕНИЙ	36

РАЗДЕЛ 1. ПАСПОРТ РАБОЧЕЙ ПРОГРАММЫ ДИСЦИПЛИНЫ (МОДУЛЯ)

1.1 Цель и задачи дисциплины (модуля)

Цель дисциплины (модуля) заключается в получении обучающимися теоретических знаний о социально-экономической сущности занятости населения, о месте занятости в системе социальных и экономических категорий, о государственной политике в сфере занятости и современных подходах к её регулированию, к решению проблем безработицы, о технологиях социальной защиты безработных граждан и профилактики безработицы. Теоретические знания и практические навыки приобретаются для последующего применения в сфере социального обслуживания и социальной защиты населения.

Задачи дисциплины (модуля):

1. рассмотреть основные концепции занятости населения, регулирования занятости в современном мире, раскрыть закономерности функционирования и развития процессов, происходящих в сфере труда и занятости;
2. определить тенденции изменения характера и содержания социально-трудовых отношений в условиях становления рыночной экономики, особенности социально-трудовых отношений в современной России;
3. изучить основы государственной политики в сфере занятости, технологии профилактики безработицы;
4. сформировать представление о социальных гарантиях и компенсациях гражданам, потерявшим работу, высвобожденным с предприятий, впервые ищущим работу, технологии социальной работы с безработными гражданами

1.2 Планируемые результаты обучения по дисциплине (модулю) в рамках планируемых результатов освоения основной профессиональной образовательной программы высшего образования – программы бакалавриата/магистратуры/специалитета соотнесенные с установленными индикаторами достижения компетенций

Процесс освоения дисциплины (модуля) направлен на формирование у обучающихся следующих компетенций: ПК-1, ПК-2, ПК-3 в соответствии с учебным планом.

В результате освоения дисциплины (модуля) обучающийся должен демонстрировать следующие результаты:

Код компетенции Формулировка компетенции	Код и наименование индикатора достижения компетенции	Результаты обучения
ПК-1. Способен к проведению оценки обстоятельств, которые ухудшают или могут ухудшить условия жизнедеятельности	ПК-1.1. Применяет методы диагностики причин, ухудшающих условия жизнедеятельности граждан ПК-1.2. Использует комплексные	<i>Знать:</i> основные концепции занятости населения, регулирования занятости в

<p>граждан, определению индивидуальных потребностей граждан в предоставлении социальных услуг, социального сопровождения, мер социальной поддержки и государственной социальной помощи</p> <p>ПК-2. Способен к планированию деятельности по предоставлению социальных услуг, социального сопровождения, мер социальной поддержки и государственной социальной помощи, а также профилактике обстоятельств, обуславливающих нуждаемость в социальном обслуживании</p> <p>ПК-3. Способен к реализации деятельности по предоставлению социальных услуг, социального сопровождения, мер социальной поддержки и государственной социальной помощи, а также профилактике обстоятельств, обуславливающих нуждаемость в социальном обслуживании</p>	<p>подходы к оценке потребностей граждан в предоставлении социальных услуг, социального сопровождения, мер социальной поддержки и государственной социальной помощи</p> <p>ПК-1.3. Определяет потребности граждан в предоставлении социальных услуг, социального сопровождения, мер социальной поддержки и государственной социальной помощи</p> <p>ПК-2.1. Составляет план деятельности по предоставлению социальных услуг, социального сопровождения, мер социальной поддержки и государственной социальной помощи</p> <p>ПК-2.2. Составляет план профилактики обстоятельств, обуславливающих нуждаемость в социальном обслуживании</p> <p>ПК-2.3. Определяет технологии, формы и методы работы при предоставлении социальных услуг, социального сопровождения, мер социальной поддержки и государственной социальной помощи, а также профилактике обстоятельств, обуславливающих нуждаемость в социальном обслуживании</p> <p>ПК-3.1. Применяет законодательные и другие нормативные правовые акты федерального и регионального уровней для предоставления социальных услуг, социального сопровождения, мер социальной поддержки, государственной социальной помощи</p> <p>ПК-3.2. Применяет современные технологии социальной работы, направленные на обеспечение прав человека в сфере социальной защиты и профилактику обстоятельств, обуславливающих нуждаемость в социальном обслуживании</p> <p>ПК-3.3. Взаимодействует с другими</p>	<p>современном мире, раскрыть закономерности функционирования и развития процессов, происходящих в сфере труда и занятости; особенности социально-трудовых отношений в современной России; основы государственной политики в сфере занятости; основные социальные гарантии и компенсации гражданам, потерявшим работу, высвобожденным с предприятий, впервые ищущим работу.</p> <p><i>Уметь:</i> применять законодательные и другие нормативные правовые акты федерального и регионального уровней для определять тенденции изменения характера и содержания социально-трудовых отношений в условиях становления рыночной экономики; разрабатывать и применять технологии профилактики безработицы; разрабатывать и применять технологии социальной работы с безработными гражданами; взаимодействовать с учреждениями и службами занятости населения в решении профессиональных вопросов</p>
--	--	---

	специалистами, учреждениями, организациями и сообществами в процессе реализации мер социальной защиты граждан	

РАЗДЕЛ 2. СТРУКТУРА И СОДЕРЖАНИЕ ДИСЦИПЛИНЫ (МОДУЛЯ)

2.1 Объем дисциплины (модуля), включая контактную работу обучающегося с педагогическими работниками и самостоятельную работу обучающегося

Общая трудоемкость дисциплины (модуля) составляет 4 зачетные единицы.

Очная форма обучения

Вид учебной работы	Всего часов	Семестры			
		1	2	7	
Контактная работа обучающихся с педагогическими работниками	72			72	
Лекционные занятия	32			32	
Практические занятия	40			40	
Консультации / Иная контактная работа					
Самостоятельная работа обучающихся	63			63	
Контроль промежуточной аттестации	9			9	
Форма промежуточной аттестации	зачет			зачет	
ОБЪЕМ ДИСЦИПЛИНЫ (МОДУЛЯ) В ЧАСАХ	144			144	

Очно-заочная форма обучения

Вид учебной работы	Всего часов	Семестры			
		1	2	7	
Контактная работа обучающихся с педагогическими работниками	48			48	
Лекционные занятия	24			24	
Практические занятия	24			24	
Консультации / Иная контактная работа					
Самостоятельная работа обучающихся	87			87	
Контроль промежуточной аттестации	9			9	
Форма промежуточной аттестации	зачет			зачет	

ОБЪЕМ ДИСЦИПЛИНЫ (МОДУЛЯ) В ЧАСАХ	144			144	
--	------------	--	--	------------	--

Заочная форма обучения

Вид учебной работы	Всего часов	Курс 4	
		Сессия 7	
Контактная работа обучающихся с педагогическими работниками	14	14	
Лекционные занятия	8	8	
Практические занятия	6	6	
Консультации / Иная контактная работа			
Самостоятельная работа обучающихся	122	122	
Контроль промежуточной аттестации	6	6	
Форма промежуточной аттестации	зачет	зачет	
ОБЪЕМ ДИСЦИПЛИНЫ (МОДУЛЯ) В ЧАСАХ	144	144	

2.2. Учебно-тематический план дисциплины (модуля)

Очной формы обучения

Раздел, тема	Виды учебной работы, академических часов					
	Всего	Самостоятельная работа	Контактная работа обучающихся с педагогическими работниками			
			Всего	Лекционные занятия	Практические занятия	Консультации
Модуль 1 (Семестр 7)						
Раздел 1. Занятость как научная и практическая проблема	42	18	24	12	12	
Тема 1.1. Базовые концепции занятости. Государственная политика занятости в России	10	6	8	4	4	
Тема 1.2. Безработица как социальная проблема,	22	8	12	6	6	

Раздел, тема	Виды учебной работы, академических часов					
	Всего	Самостоятельная работа	Контактная работа обучающихся с педагогическими работниками			
			Всего	Лекционные занятия	Практические занятия	Консультации
профилактика безработицы на различных уровнях.						
Тема 1.3. Занятость в социальной сфере.	10	4	4	2	2	
Раздел 2. Регулирование занятости и социальная защита граждан	93	45	48	20	28	
Тема 2.1. Система служб занятости населения. Социальная защита безработных. Социальная работа с длительно безработными гражданами.	23	11	12	4	8	
Тема 2.2. Проблемы трудоустройства различных категорий граждан. Права, обязанности, социальная защита работающих граждан	28	14	12	6	6	
Тема 2.3. Запросы рынка труда и профессиональное образование. Роль профориентации в регулировании рынка труда	22	12	12	4	8	
Тема 2.4. Технологии расширения занятости населения. Стратегические и тактические перспективы в развитии государственной политики занятости	20	8	12	6	6	
Контроль промежуточной аттестации (час)	9					
Форма промежуточной аттестации (указать)	зачет					
Общий объем, часов	144	63	72	32	40	

* 1 раздел дисциплины = 36 академическим часам = 1 зачетной единице

1 тема = 9 / 12 / 18 аудиторным часам, то есть в 1 разделе может быть 2 или 3 или 4 темы

Заполняется для многосеместровых дисциплин, состоящих из модулей.

Допускается в таблице заполнять только название разделов для многосеместровых дисциплин (модулей).

Очно-заочной формы обучения

Раздел, тема	Виды учебной работы, академических часов					
	Всего	Самостоятельная работа	Контактная работа обучающихся с педагогическими работниками			
			Всего	Лекционные занятия	Практические занятия	Консультации
Модуль 1 (Семестр _)						
Раздел 1. Занятость как научная и практическая проблема	38	24	14	6	8	
Тема 1.1. Базовые концепции занятости. Государственная политика занятости в России	12	8	4	2	2	
Тема 1.2. Безработица как социальная проблема, профилактика безработицы на различных уровнях.	18	12	6	2	4	
Тема 1.3. Занятость в социальной сфере.	8	4	4	2	2	
Раздел 2. Регулирование занятости и социальная защита граждан	97	63	34	18	16	
Тема 2.1. Система служб занятости населения. Социальная защита безработных. Социальная работа с длительно безработными гражданами.	26	16	10	6	4	
Тема 2.2. Проблемы трудоустройства различных категорий граждан. Права, обязанности, социальная защита работающих граждан	30	20	10	6	4	
Тема 2.3. Запросы рынка труда и профессиональное образование. Роль профориентации в регулировании рынка труда	30	20	10	4	6	
Тема 2.4. Технологии расширения занятости населения. Стратегические и тактические перспективы в развитии государственной политики занятости	11	7	4	2	2	

Раздел, тема	Виды учебной работы, академических часов					
	Всего	Самостоятельная работа	Контактная работа обучающихся с педагогическими работниками			
			Всего	Лекционные занятия	Практические занятия	Консультации
Контроль промежуточной аттестации (час)	9					
Общий объем, часов	144	87	48	24	24	

Заочной формы обучения

Раздел, тема	Виды учебной работы, академических часов					
	Всего	Самостоятельная работа	Контактная работа обучающихся с педагогическими работниками			
			Всего	Лекционные занятия	Практические занятия	Консультации
Модуль 1 (Семестр 7)						
Раздел 1. Занятость как научная и практическая проблема	52	40	6	4	2	
Тема 1.1. Базовые концепции занятости. Государственная политика занятости в России	12	10	1	1	-	
Тема 1.2. Безработица как социальная проблема, профилактика безработицы на различных уровнях.	28	20	4	2	2	
Тема 1.3. Занятость в социальной сфере.	12	10	1	1	-	

Раздел, тема	Виды учебной работы, академических часов					
	Всего	Самостоятельная работа	Контактная работа обучающихся с педагогическими работниками			
			Всего	Лекционные занятия	Практические занятия	Консультации
Раздел 2. Регулирование занятости и социальная защита граждан	90	82	8	4	4	
Тема 2.1. Система служб занятости населения. Социальная защита безработных. Социальная работа с длительно безработными гражданами.	24	22	2	1	1	
Тема 2.2. Проблемы трудоустройства различных категорий граждан. Права, обязанности, социальная защита работающих граждан	22	20	2	1	1	
Тема 2.3. Запросы рынка труда и профессиональное образование. Роль профориентации в регулировании рынка труда	22	20	2	1	1	
Тема 2.4. Технологии расширения занятости населения. Стратегические и тактические перспективы в развитии государственной политики занятости	22	20	2	1	1	
Контроль промежуточной аттестации (час)	8					
Общий объем, часов	144	122	14	8	6	

2.3. Содержание дисциплины (модуля)

РАЗДЕЛ 1. ЗАНЯТОСТЬ КАК НАУЧНАЯ И ПРАКТИЧЕСКАЯ ПРОБЛЕМА

Перечень изучаемых элементов содержания:

Тема 1.1. Базовые концепции занятости. Государственная политика занятости в России

Перечень изучаемых элементов содержания. Объект, предмет, метод, принципы изучения занятости населения и ее регулирования. Сущность занятости как социально-экономического явления. Особенности формирования и функционирования рынка труда,

сущность и структура рынка, цена труда на рынке труда, особенности современного рынка труда, основные субъекты рынка труда, сущность купли-продажи на рынке труда. Спрос и предложение рабочей силы. Стоимость и цена рабочей силы.

Классические рыночные концепции (А. Смит, Д. Рикардо). Неоклассические концепции (А. Маршалл, А. Пигу). Марксистские концепции (К. Маркс, Ф. Энгельс, В.И. Ленин). Кейнсианские концепции (Дж. М. Кейнс). Школа монетаристов (М. Фридмен, Ф. Кейген, А. Мельцер). Институциональная экономическая теория (Т. Веблен, Дж. Данлоп, Дж. Коммонс, Дж. Гэлбрейт).

Основные направления государственной политики занятости в России, содействия полной, продуктивной и свободно избранной занятости, характеристика трудоспособного населения, сущность понятия и структура рынка труда, понятие спрос и предложение на труд. Проблема стабильности рабочих мест. Нормативно-правовое регулирование занятости населения.

Тема 1.2. Безработица как социальная проблема, профилактика безработицы на различных уровнях

Перечень изучаемых элементов содержания. Понятие безработицы, основные виды, причины и последствия безработицы, влияние на экономическое развитие и социальные процессы. Понятие и сущность безработицы. Безработица как социально-экономическое явление, учетно-статистическая категория и фактор конъюнктуры рынка труда. Структура и виды безработицы (фрикционная, структурная, циклическая, хроническая и застойная, скрытая и открытая, региональная, по продолжительности, по социально-демографическим группам).

Социально-экономические предпосылки безработицы в развитой рыночной экономике. Безработица полной занятости (классическая). «Кейнсианская» безработица. Понятие «естественного уровня» безработицы. Принципы учета и методы оценки безработицы. Показатели безработицы. Современные тенденции в динамике безработицы за рубежом. Массовая безработица как социально опасное явление. Методы борьбы с безработицей. Специфика безработицы в России. Экономические потери от безработицы. Закон Оукена.

Анализ основных направлений деятельности по профилактике безработицы.

Тема 1.3. Занятость в социальной сфере

Перечень изучаемых элементов содержания. Социальная сфера как рынок труда. Особенность занятости в сфере социального обслуживания и социальной защиты населения. Рынок труда в социальной сфере. Национальная рамка квалификаций в социальной сфере: профессии специалистов, занятых в организациях социального обслуживания в системе Минтруда и в системе здравоохранения. Стандарты профессиональной деятельности специалистов социальной сферы. Востребованность социальных работников и специалистов по социальной работе. Условия и безопасность труда. Нормирование труда. Проблемы оплаты и карьерного роста. Занятость в социально ориентированных некоммерческих организациях. Перспективы развития рынка труда в социальной сфере.

ЗАДАНИЯ К ПРАКТИЧЕСКИМ ЗАНЯТИЯМ РАЗДЕЛА 1.

1.1. Тема практического занятия: Базовые концепции занятости. Государственная политика занятости в России

Форма практического задания: сравнительный анализ основных концептуальных подходов

Темы контрольных работ:

1. Классические рыночные концепции (А. Смит, Д. Рикардо).
2. Неоклассические концепции (А. Маршалл, А. Пигу).

3. Марксистские концепции (К. Маркс, Ф. Энгельс, В.И. Ленин).
4. Кейнсианские концепции (Дж. М. Кейнс).
5. Школа монетаристов (М. Фридмен, Ф. Кейген, А. Мельцер).
6. Институциональная экономическая теория (Т. Веблен, Дж. Данлоп, Дж. Коммонс, Дж. Гэлбрейт).
7. Основные направления государственной политики занятости в России: ответ на вызовы времени.
8. Нормативно-правовое регулирование занятости населения

Темы аналитических работ:

1. Сравнительный анализ классических, неоклассических и марксистских концепций в изучении проблем занятости и безработицы.
2. Кейнсианские и монетаристские концепции в изучении проблемы.
3. Социально-институциональная концепции: сильные и слабые стороны.
4. Объекты и субъекты правового регулирования в законодательстве о занятости
5. Закономерности развития рынка труда в современных условиях
6. Стратегия государственной политики в сфере занятости.

1.2. Тема практического занятия: Безработица как социальная проблема, профилактика безработицы на различных уровнях.

Форма практического задания: анализ основных влияния безработицы на социальные и экономические процессы в обществе.

Темы контрольных работ:

1. Понятие безработицы, основные виды, причины и последствия безработицы, влияние на экономические развитие и социальные процессы.
2. Безработица как социально-экономическое явление, учетно-статистическая категория и фактор конъюнктуры рынка труда.
3. Понятие и сущность безработицы. Структура и виды безработицы (фрикционная, структурная, циклическая, хроническая и застойная, скрытая и открытая, региональная, по продолжительности, по социально-демографическим группам).

Темы аналитических работ:

1. Социально-экономические предпосылки безработицы в развитой рыночной экономике.
2. Современные тенденции в динамике безработицы в России и за рубежом.
3. Принципы учета и методы оценки безработицы. Показатели безработицы.
4. Специфика безработицы в России.

1.3. Тема практического занятия: Занятость в социальной сфере

Форма практического задания: анализ специфики занятости в социальной сфере.

Темы контрольных работ:

1. Социальная сфера как рынок труда. Особенность занятости в сфере социального обслуживания и социальной защиты населения.
2. Национальная рамка квалификаций в социальной сфере: профессии специалистов, занятых в организациях социального обслуживания в системе Минтруда и в системе здравоохранения.
3. Стандарты профессиональной деятельности специалистов социальной сферы.

Темы аналитических работ:

1. Востребованность социальных работников и специалистов по социальной работе.
2. Условия и безопасность труда. Нормирование труда.
3. Занятость в социально ориентированных некоммерческих организациях и организациях различных форм собственности

4. Перспективы развития рынка труда в социальной сфере.

РУБЕЖНЫЙ КОНТРОЛЬ К РАЗДЕЛУ 1

Форма рубежного контроля – Подготовка проекта «Совершенствование законодательства по защите права российских граждан на труд»

Вопросы:

1. Классические рыночные концепции (А. Смит, Д. Рикардо).
2. Неоклассические концепции (А. Маршалл, А. Пигу).
3. Марксистские концепции (К. Маркс, Ф. Энгельс, В.И. Ленин).
4. Кейнсианские концепции (Дж. М. Кейнс).
5. Школа монетаристов (М. Фридмен, Ф. Кейген, А. Мельцер).
6. Институциональная экономическая теория (Т. Веблен, Дж. Данлоп, Дж. Коммонс, Дж. Гэлбрейт).
7. Основные направления государственной политики занятости в России: ответ на вызовы времени.
8. Нормативно-правовое регулирование занятости населения
9. Сравнительный анализ классических, неоклассических и марксистских концепций в изучении проблем занятости и безработицы.
10. Кейнсианские и монетаристские концепции в изучении проблемы.
11. Социально-институциональная концепции: сильные и слабые стороны.
12. Объекты и субъекты правового регулирования в законодательстве о занятости
13. Закономерности развития рынка труда в современных условиях
14. Стратегия государственной политики в сфере занятости.
15. Понятие безработицы, основные виды, причины и последствия безработицы, влияние на экономическое развитие и социальные процессы.
16. Безработица как социально-экономическое явление, учетно-статистическая категория и фактор конъюнктуры рынка труда.
17. Понятие и сущность безработицы. Структура и виды безработицы (фрикционная, структурная, циклическая, хроническая и застойная, скрытая и открытая, региональная, по продолжительности, по социально-демографическим группам).
18. Социально-экономические предпосылки безработицы в развитой рыночной экономике.
19. Современные тенденции в динамике безработицы в России и за рубежом.
20. Принципы учета и методы оценки безработицы. Показатели безработицы.
21. Специфика безработицы в России.
22. Социальная сфера как рынок труда. Особенность занятости в сфере социального обслуживания и социальной защиты населения.
23. Национальная рамка квалификаций в социальной сфере: профессии специалистов, занятых в организациях социального обслуживания в системе Минтруда и в системе здравоохранения.
24. Стандарты профессиональной деятельности специалистов социальной сферы.
25. Востребованность социальных работников и специалистов по социальной работе.
26. Условия и безопасность труда. Нормирование труда.
27. Занятость в социально ориентированных некоммерческих организациях и организациях различных форм собственности.
28. Перспективы развития рынка труда в социальной сфере.

РАЗДЕЛ 2. РЕГУЛИРОВАНИЕ ЗАНЯТОСТИ И СОЦИАЛЬНАЯ ЗАЩИТА ГРАЖДАН

Тема 2.1. Система служб занятости населения. Социальная защита безработных. Социальная работа с длительно безработными гражданами.

Перечень изучаемых элементов содержания. Система служб занятости в России, функции муниципальных органов службы занятости, назначение, основные задачи, направления и формы деятельности; правовой статус, организационная структура, материально-техническое и финансовое обеспечение их деятельности. Необходимость учета региональной специфики, тесного взаимодействия с органами власти и управления в регионе. Руководство реализацией программ содействия занятости населения и работой местных служб занятости

Государственные гарантии безработным в области занятости. Продолжительность безработицы и ее последствия. Социальная работа с длительно безработными, меры социальной поддержки, психологическая поддержка, обучение и переобучение, содействие в поиске работы и трудоустройстве.

Тема 2.2. Проблемы трудоустройства различных категорий граждан. Права, обязанности, социальная защита работающих граждан

Особенности занятости различных групп населения. Решение проблем занятости социально незащищенных слоев населения. (Инвалиды, молодежь, женщины). Трудоустройство молодежи, выпускников колледжей и вузов; трудоустройство лиц предпенсионного и пенсионного возраста, женщин после отпуска по уходу за ребенком, лиц с инвалидностью и ограничениями возможностей здоровья. Подходы к самостоятельному поиску работы. Практические рекомендации для самостоятельного поиска работы. Основные этапы самостоятельного поиска работы. Правила прохождения собеседования. Технологии создания собственного образа.

Адаптация на рабочем месте впервые трудоустроенных и лиц, имеющих трудовой опыт. Технологии адаптации. Наставничество. Социальная защита работающих граждан, права и гарантии работающих граждан в соответствии с законодательством: оплата больничного листа (временной нетрудоспособности), оплачиваемый отпуск, оплата декретного отпуска, отчисления в пенсионных фонд. Гарантии, содержащиеся в Трудовом кодексе РФ. Коллективный договор, трудовые соглашения, трудовые договоры; должностные инструкции. Права и обязанности работающих граждан. Дополнительные социальные гарантии (бесплатный проезд, профессиональное образование и дополнительное профессиональное образование, отдых, досуг, помощь семье, дополнительные выплаты и др.), содействие карьерному росту.

Тема 2.3. Запросы рынка труда и профессиональное образование. Роль профориентации в регулировании рынка труда.

Перечень изучаемых элементов содержания. Структура рынка труда, зависимость от уровня экономического развития страны, запрос на кадры различного уровня квалификации и образования. Понятие компетенции и квалификации, уровни в системе профессионального образования, система дополнительного профессионального образования. Соотнесение образовательных и профессиональных стандартов. Непрерывное профессиональное образование.

Проблема выбора профессии и профориентационная работа в системе образования. Профориентация школьников и проблема ранней специализации. Специализированное среднее образование. Профориентация в среднем профессиональном и высшем образовании (вторичная профориентация). Технологии выявления готовности к профессиональной деятельности. Социокультурные и информационные аспекты выбора профессии. Влияние профориентации на развитие рынка труда

Тема 2.4. Технологии расширения занятости населения. Стратегические и тактические перспективы в развитии государственной политики занятости

Перечень изучаемых элементов содержания. Доля трудоспособного населения и структура занятости, государственная политика, направленная на изменение структуры занятости. Переориентация экономики страны на повышение автономности экономики,

снижение зависимости от внешних поставок. Стратегические и тактические задачи нового этапа развития рынка труда. Развитие малого и среднего бизнеса, поддержка проектной деятельности молодежи. Легализация теневого занятия, расширение возможностей самозанятости. Социальный контракт как форма активизации позиции граждан на рынке труда.

Социально ориентированные некоммерческие организации в социальной сфере как рынок труда. Основные направления деятельности. Особенность наемных работников и труда в СО НКО. Роль и значение СО НКО для развития социальной сферы.

ЗАДАНИЯ К ПРАКТИЧЕСКИМ ЗАНЯТИЯМ РАЗДЕЛА 2

2.1. Тема практического занятия: Система служб занятости населения. Социальная защита безработных. Социальная работа с длительно безработными гражданами.

Форма практического задания: социальный проект для деятельности муниципальной службы занятости по работе с безработными (психологическая, социальная адаптация)

Темы контрольных работ:

1. Система служб занятости населения.
2. Функции муниципальных органов службы занятости, назначение, основные задачи, направления и формы деятельности.
3. Нормативно-правовые основы социальной защиты безработных.
4. Меры социальной помощи безработным
5. Технологии подбора работы для безработных в службах занятости.
6. Социальная работа с длительно безработными гражданами.

Темы аналитических работ:

1. Государственные гарантии безработным в области занятости.
2. Психологическая поддержка, обучение и переобучение, содействие в поиске работы и трудоустройстве.
3. Специфика социальной работы с длительно безработными гражданами.

2.2. Тема практического занятия. Проблемы трудоустройства различных категорий граждан. Права, обязанности, социальная защита работающих граждан

Форма практического задания: реферат по проблемам трудоустройства одной из групп (молодежь, пожилые, инвалиды, женщины).

Темы контрольных работ:

1. Особенности занятости различных групп населения.
2. Решение проблем занятости социально незащищенных слоев населения. (Инвалиды, молодежь, женщины).
3. Трудоустройство молодежи, выпускников колледжей и вузов; трудоустройство лиц предпенсионного и пенсионного возраста, женщин после отпуска по уходу за ребенком, лиц с инвалидностью и ограничениями возможностей здоровья.
4. Подходы к самостоятельному поиску работы.
5. Методы самостоятельного поиска работы. Основные этапы самостоятельного поиска работы.
6. Правила прохождения собеседования. Технологии создания собственного образа.

Темы аналитических работ:

1. Адаптация на рабочем месте впервые трудоустроенных и лиц, имеющих или не имеющих трудовой опыт.
2. Технологии адаптации на рабочем месте.

3. Наставничество как технология сопровождения трудоустройства и адаптации новых работников на рабочем месте.
4. Социальная защита работающих граждан, права и гарантии работающих граждан в соответствии с законодательством:
5. Гарантии, содержащиеся в Трудовом кодексе РФ. Коллективный договор, трудовые соглашения, трудовые договоры; должностные инструкции. Права и обязанности работающих граждан.
6. Дополнительные социальные гарантии (бесплатный проезд, профессиональное образование и дополнительное профессиональное образование, отдых, досуг, помощь семье, дополнительные выплаты и др.), содействие карьерному росту.

2.3. Тема практического занятия: Запросы рынка труда и профессиональное образование. Роль профориентации в регулировании рынка труда.

Форма практического задания: проект профориентационной работы (деловая игра для школьников, консультация для пожилых, профилактическая беседа для студентов).

Темы контрольных работ:

1. Запрос рынка труда на кадры различного уровня квалификации и образования. Понятие компетенции и квалификации.
2. Проблема социально-экономического прогресса и структура рынка труда.
3. Задачи развития рынка труда на современном этапе социально-экономического развития страны.
4. Профориентация в среднем профессиональном и высшем образовании (вторичная профориентация).
5. Технологии выявления готовности к профессиональной деятельности.

Темы аналитических работ:

1. Влияние демографической подсистемы рынка труда. Воспроизводство населения. Трудовые ресурсы.
2. Соотнесение образовательных и профессиональных стандартов. Непрерывное профессиональное образование.
3. Профориентация школьников и проблема ранней специализации.
4. Социокультурные и информационные аспекты выбора профессии. Влияние профориентации на развитие рынка труда

2.4. Тема практического занятия: Технологии расширения занятости населения. Стратегические и тактические перспективы в развитии государственной политики занятости.

Форма практического задания: социальный проект по развитию социального предпринимательства.

Темы контрольных работ:

1. Государственная политика, направленная на изменение структуры занятости.
2. Стратегические и тактические задачи нового этапа развития рынка труда.
3. Развитие малого и среднего бизнеса, поддержка проектной деятельности молодежи.

Темы аналитических работ:

1. Легализация теневой занятости, расширение возможностей самозанятости.
2. Технологии социальной работы в повышении занятости населения: социальный контракт как форма активизации позиции граждан на рынке труда.
3. Социально ориентированные некоммерческие организации в социальной сфере на рынке труда.
4. Особенность наемных работников и труда в СО НКО. Роль и значение СО НКО для развития социальной сферы.

РАЗДЕЛ 3. УЧЕБНО-МЕТОДИЧЕСКОЕ ОБЕСПЕЧЕНИЕ САМОСТОЯТЕЛЬНОЙ РАБОТЫ ОБУЧАЮЩИХСЯ ПО ДИСЦИПЛИНЕ (МОДУЛЮ)

3.1. Виды самостоятельной работы обучающихся по дисциплине (модулю)

Очной формы обучения

Раздел, тема	Количество часов	Вид самостоятельной работы
Модуль 1. (семестр 7)		
Раздел 1. Занятость как научная и практическая проблема	5	Подготовка реферата
	1	Выполнение кейс - задания
	7	Подготовка проекта
	7	Самостоятельное изучение материала раздела/темы
Раздел 2. Регулирование занятости и социальная защита граждан.	5	Подготовка реферата
	1	Выполнение кейс - задания
	7	Подготовка проекта
	36	Самостоятельное изучение материала раздела/темы
Общий объем по модулю/семестру, часов	63	
Общий объем по дисциплине (модулю), часов	63	

Очно-заочной формы обучения

Раздел, тема	Количество часов	Вид самостоятельной работы
Модуль 1. семестр		
Раздел 1. Занятость как научная и практическая проблема	30	Подготовка проекта. Самостоятельное изучение материала раздела/темы
Раздел 2. Регулирование занятости и социальная защита граждан	57	Подготовка проекта. Самостоятельное изучение материала раздела/темы
Общий объем по модулю/семестру, часов	87	
Общий объем по дисциплине (модулю), часов	87	

Заочной формы обучения

Раздел, тема	Количество часов	Вид самостоятельной работы
Модуль 1. курс 1 сессии 1-2		
Раздел 1. Занятость как научная и практическая проблема	50	Подготовка проекта. Самостоятельное изучение материала раздела/темы
Раздел 2. Регулирование занятости и	72	Подготовка проекта. Самостоятельное изучение материала раздела/темы

социальная защита граждан		
Общий объем по модулю/семестру, часов	122	
Общий объем по дисциплине (модулю), часов	122	

3.2. ЗАДАНИЯ ДЛЯ САМОСТОЯТЕЛЬНОЙ РАБОТЫ

Задания для самостоятельной работы к Разделу 1

Вопросы для самостоятельной работы к Разделу 1

1. Базовые концепции рынка труда.
2. Основные понятия темы: труд, занятость, виды и качество занятости, масштабы, формы и ее пропорции, рынок труда, структура рынка труда и др.
3. Правовое регулирование безработицы.
4. Определите правовой статус безработного.
5. Раскройте основные направления социальной защиты неконкурентных групп населения на рынке труда.
6. Охарактеризуйте инфраструктуру современного рынка труда в РФ.
7. Определите состояние современного рынка труда в России.
8. Дайте определение труда.
9. Назовите отличительные особенности труда человека.
10. Покажите, что общего и в чем различия в понятиях «продолжительное» и «интенсивность» и «производительность труда»?
11. Какие элементы включает процесс труда?
12. Проанализируйте и объясните, в чем различие терминов «рабочая сила», «личный фактор производства», «трудовые ресурсы», «человеческие ресурсы», «человеческий капитал»?
13. Определите место труда в системе социально-экономических отношений.
14. В чем особенность рабочей силы как товара?
15. Каковы основные закономерности формирования спроса и предложения труда?
16. Перечислите основные причины колебания спроса на труд.
17. Какие факторы лежат в основе формирования предложения труда?
18. Какова взаимосвязь между стоимостью и ценой рабочей силы?
19. В чем отличие номинальной заработной платы от реальной?
20. Раскрыть основные особенности формирования и функционирования рынка труда.
21. Покажите сущность и структуру рынка.
22. Объясните, чем определяется современная цена труда на рынке.
23. Раскройте особенности современного рынка труда.
24. Выделите основные субъекты рынка труда.
25. Определите существо купли-продажи труда.
26. Чем определяется спрос и предложение рабочей силы?
27. Чем определяется стоимость и цена рабочей силы.

Перечень тем рефератов/ эссе к Разделу 1:

1. Классические рыночные концепции (А. Смит, Д. Рикардо).
2. Неоклассические концепции (А. Маршалл, А. Пигу).
3. Марксистские концепции (К. Маркс, Ф. Энгельс, В.И. Ленин).
4. Кейнсианские концепции (Дж. М. Кейнс).
5. Школа монетаристов (М. Фридмен, Ф. Кейген, А. Мельцер).
6. Институциональная экономическая теория (Т. Веблен, Дж. Данлоп, Дж. Коммонс, Дж. Гэлбрейт).

7. Основные направления государственной политики занятости в России: ответ на вызовы времени.
8. Нормативно-правовое регулирование занятости населения
9. Сравнительный анализ классических, неоклассических и марксистских концепций в изучении проблем занятости и безработицы.
10. Кейнсианские и монетаристские концепции в изучении проблемы.
11. Социально-институциональная концепции: сильные и слабые стороны.
12. Объекты и субъекты правового регулирования в законодательстве о занятости
13. Закономерности развития рынка труда в современных условиях
14. Стратегия государственной политики в сфере занятости.
15. Понятие безработицы, основные виды, причины и последствия безработицы, влияние на экономическое развитие и социальные процессы.
16. Безработица как социально-экономическое явление, учетно-статистическая категория и фактор конъюнктуры рынка труда.
17. Понятие и сущность безработицы. Структура и виды безработицы (фрикционная, структурная, циклическая, хроническая и застойная, скрытая и открытая, региональная, по продолжительности, по социально-демографическим группам).
18. Социально-экономические предпосылки безработицы в развитой рыночной экономике.
19. Современные тенденции в динамике безработицы в России и за рубежом.
20. Принципы учета и методы оценки безработицы. Показатели безработицы.
21. Специфика безработицы в России.
22. Социальная сфера как рынок труда. Особенность занятости в сфере социального обслуживания и социальной защиты населения.
23. Национальная рамка квалификаций в социальной сфере: профессии специалистов, занятых в организациях социального обслуживания в системе Минтруда и в системе здравоохранения.
24. Стандарты профессиональной деятельности специалистов социальной сферы.
25. Востребованность социальных работников и специалистов по социальной работе.
26. Условия и безопасность труда. Нормирование труда.
27. Занятость в социально ориентированных некоммерческих организациях и организациях различных форм собственности.
28. Перспективы развития рынка труда в социальной сфере.

Название кейс-заданий к Разделу 1

1. Кейс «Стандарты профессиональные и образовательные: сравнительный анализ компетенций». Составить таблицу трудовых функций специалиста по социальной работе (специалиста по работе с семьей, психолога в социальной сфере, реабилитолога в социальной сфере). Сравнить с общепрофессиональными и профессиональными компетенциями в образовательных стандартах
2. Кейс «Составить таблицу: «Гарантии прав безработных граждан», «Гарантии права на труд» по современному законодательству России.

Темы проектов к Разделу 1.

1. Совершенствование законодательства по проблемам занятости.
2. Проект межведомственного взаимодействия в профилактике безработицы
3. Занятость в социальной сфере в региональном контексте: совершенствование практических подходов

Задания для самостоятельной работы к разделу 2

Вопросы для самостоятельной работы к Разделу 2

1. Система служб занятости населения.
2. Функции муниципальных органов службы занятости, назначение, основные задачи, направления и формы деятельности.
3. Нормативно-правовые основы социальной защиты безработных.
4. Меры социальной помощи безработным

5. Технологии подбора работы для безработных в службах занятости.
6. Социальная работа с длительно безработными гражданами.
7. Особенности занятости различных групп населения.
8. Решение проблем занятости социально незащищенных слоев населения. (Инвалиды, молодежь, женщины).
9. Трудоустройство молодежи, выпускников колледжей и вузов; трудоустройство лиц предпенсионного и пенсионного возраста, женщин после отпуска по уходу за ребенком, лиц с инвалидностью и ограничениями возможностей здоровья.
10. Подходы к самостоятельному поиску работы.
11. Методы самостоятельного поиска работы. Основные этапы самостоятельного поиска работы.
12. Правила прохождения собеседования. Технологии создания собственного образа.
13. Запрос рынка труда на кадры различного уровня квалификации и образования. Понятие компетенции и квалификации.
14. Проблема социально-экономического прогресса и структура рынка труда.
15. Задачи развития рынка труда на современном этапе социально-экономического развития страны.
16. Профориентация в среднем профессиональном и высшем образовании (вторичная профориентация).
17. Технологии выявления готовности к профессиональной деятельности.
18. Государственная политика, направленная на изменение структуры занятости.
19. Стратегические и тактические задачи нового этапа развития рынка труда.
20. Развитие малого и среднего бизнеса, поддержка проектной деятельности молодежи.

Перечень тем рефератов/ эссе к Разделу 2:

1. Государственные гарантии безработным в области занятости.
2. Психологическая поддержка, обучение и переобучение, содействие в поиске работы и трудоустройстве.
3. Специфика социальной работы с длительно безработными гражданами.
4. Адаптация на рабочем месте впервые трудоустроенных и лиц, имеющих или не имеющих трудовой опыт.
5. Технологии адаптации на рабочем месте.
6. Наставничество как технология сопровождения трудоустройства и адаптации новых работников на рабочем месте.
7. Социальная защита работающих граждан, права и гарантии работающих граждан в соответствии с законодательством.
8. Гарантии, содержащиеся в Трудовом кодексе РФ. Коллективный договор, трудовые соглашения, трудовые договоры; должностные инструкции. Права и обязанности работающих граждан.
9. Дополнительные социальные гарантии (бесплатный проезд, профессиональное образование и дополнительное профессиональное образование, отдых, досуг, помощь семье, дополнительные выплаты и др.), содействие карьерному росту.
10. Влияние демографической подсистемы рынка труда. Воспроизводство населения. Трудовые ресурсы.
11. Соотнесение образовательных и профессиональных стандартов. Непрерывное профессиональное образование.
12. Профориентация школьников и проблема ранней специализации.
13. Социокультурные и информационные аспекты выбора профессии. Влияние профориентации на развитие рынка труда.
14. Легализация теневой занятости, расширение возможностей самозанятости.
15. Технологии социальной работы в повышении занятости населения: социальный контракт как форма активизации позиции граждан на рынке труда.

16. Социально ориентированные некоммерческие организации в социальной сфере на рынке труда.
17. Особенность найма работников и труда в СО НКО. Роль и значение СО НКО для развития социальной сферы.

Литература для самостоятельного изучения к Разделу 1 и 2.

Основная литература:

1. Кязимов, К.Г. Рынок труда и занятость населения: учебник для вузов/ К. Г. Кязимов. — 4-е изд., перераб. и доп. — Москва: Издательство Юрайт, 2023. — 214 с. — (Высшее образование). — ISBN 978-5-534-15521-1. — Текст: электронный // Образовательная платформа Юрайт [сайт]. — URL: <https://urait.ru/bcode/520526>
2. Павловская, О. Ю. Теоретико-правовые аспекты регулирования трудовой занятости в СССР и Российской Федерации: история и современность: монография/ О.Ю. Павловская. — Москва: Издательство Юрайт, 2023. — 157 с. — (Актуальные монографии). — ISBN 978-5-534-14887-9. — Текст: электронный // Образовательная платформа Юрайт [сайт]. — URL: <https://urait.ru/bcode/520336>
3. Алиев, И. М. Экономика труда: учебник и практикум для вузов/ И. М. Алиев, Н. А. Горелов, Л. О. Ильина. — 4-е изд., перераб. и доп. — Москва: Издательство Юрайт, 2023. — 486 с. — (Высшее образование). — ISBN 978-5-534-11318-1. — Текст: электронный // Образовательная платформа Юрайт [сайт]. — URL: <https://urait.ru/bcode/518211>

Дополнительная литература

1. Кубишин, Е. С. Экономика рынка труда: учебное пособие для вузов/ Е.С. Кубишин. — Москва: Издательство Юрайт, 2023. — 127 с. — (Высшее образование). — ISBN 978-5-534-13676-0. — Текст: электронный // Образовательная платформа Юрайт [сайт]. — URL: <https://urait.ru/bcode/519481>
2. Роик, В. Д. Социальная политика: заработная плата и страхование рисков ее утраты: учебник для вузов/ В. Д. Роик. — Москва: Издательство Юрайт, 2023. — 536 с. — (Высшее образование). — ISBN 978-5-534-10021-1. — Текст: электронный // Образовательная платформа Юрайт [сайт]. — URL: <https://urait.ru/bcode/517419>
3. Калужский, М. Л. Маркетинг на рынке труда: учебник: [16+] / М. Л. Калужский. — Изд. 2-е. — Москва; Берлин: Директ-Медиа, 2021. — 193 с.: ил. — Режим доступа: по подписке. — URL: <https://biblioclub.ru/index.php?page=book&id=598993> ISBN 978-5-4499-1658-7. — DOI 10.23681/598993. — Текст: электронный.

3.3. Методические указания к самостоятельной работе по дисциплине (модулю)

Освоение слушателями программы предполагает изучение материалов дисциплин (модулей) в ходе самостоятельной работы.

Для успешного освоения дисциплины (модуля) и достижения поставленных целей необходимо внимательно ознакомиться с рабочей программой дисциплины (модуля), доступной в электронной информационно-образовательной среде РГСУ.

Следует обратить внимание на списки основной и дополнительной литературы, на предлагаемые преподавателем ресурсы информационно-телекоммуникационной сети Интернет. Эта информация необходима для самостоятельной работы обучающегося.

Для более углубленного изучения темы задания для самостоятельной работы рекомендуется выполнять параллельно с изучением данной темы. При выполнении заданий по возможности используйте наглядное представление материала.

Самостоятельная работа включает разнообразный комплекс видов и форм работы обучающихся.

Написание реферата (доклада).

Требования к структуре реферата (доклада):

Работа должна содержать систематизацию и краткое изложение материала из не менее 5-и литературных источников (монографий, научных статей и докладов) по выбранной теме.

Основные требования к оформлению:

Структура доклада (реферата): 1) титульный лист; 2) содержание (в нем последовательно указываются названия пунктов доклада (реферата), указываются страницы, с которых начинается каждый пункт); 3) введение (формулируется суть исследуемой проблемы, обосновывается выбор темы, определяются ее значимость и актуальность, указываются цель и задачи доклада (реферата), дается характеристика используемой литературы); 4) основная часть (каждый раздел ее доказательно раскрывает исследуемый вопрос); 5) выводы и заключение (подводятся итоги или делается обобщенный вывод по теме доклада (реферата)); 6) литература.

Доклад (реферат) оформляется на одной стороне листа белой бумаги формата А4 (210x297 мм). Интервал межстрочный -полуторный. Цвет шрифта - черный. Гарнитура шрифта основного текста - «Times New Roman» или аналогичная. Кегль (размер) от 12 до 14 пунктов. Размеры полей страницы (не менее): правое 10 мм, верхнее – 15 мм, нижнее – 20 мм, левое - 25 мм. Формат абзаца: полное выравнивание («по ширине»). Отступ красной строки одинаковый по всему тексту – 15 мм. Страницы должны быть пронумерованы с учётом титульного листа (на титульном листе номер страницы не ставится). В работах используются цитаты, статистические материалы. Эти данные оформляются в виде сносок (ссылок и примечаний). Внутритекстовые, подстрочные и затекстовые библиографические ссылки должны оформляться в соответствии с ГОСТ Р 7.0.5-2008 «Библиографическая ссылка». Общие требования и правила составления».

Реферат (доклад) сдается в бумажном и электронном виде (10 - 20 печатных страниц).

При проверке реферата (доклада) на антиплагиат - www.antiplagiat.ru - (более 50% заимствований) работа не принимается.

Выполнение тестовых заданий.

Тестовые задания содержат вопросы и 3-4 варианта ответа по базовым положениям изучаемой темы, составлены с расчетом на знания, полученные слушателями в процессе изучения темы.

Тестовые задания выполняются в письменной или электронной форме и сдаются преподавателю, ведущему дисциплину (модуль).

Написание эссе.

Эссе - вид самостоятельной исследовательской работы обучающихся, с целью углубления и закрепления теоретических знаний и освоения практических навыков. Цель эссе состоит в развитии самостоятельного творческого мышления и письменного изложения собственных мыслей. При написании эссе слушатель должен представить развернутый письменный ответ на теоретический или практический актуальный вопрос, объявленный преподавателем в аудитории непосредственно перед ее написанием. В процессе написания эссе разрешается пользоваться нормативно-правовыми актами, конспектом лекций (в печатном виде). Использование интернет-ресурсов не допускается. Темы эссе преподаватель предлагает из числа тех, которые слушатели уже рассматривали на лекциях или семинарских занятиях, исходя из содержания заданий в составе оценочных средств. По решению преподавателя, в качестве темы эссе может быть выбрана одна или несколько тем, которые могут быть распределены между слушателями по желанию.

Эссе проводится письменно, по объему не более 3-х печатных листов.

Требования к оформлению эссе:

Эссе выполняется на компьютере (гарнитура Times New Roman, шрифт 14) через 1,5 интервала с полями: верхнее, нижнее – 2; правое – 3; левое – 1,5. Отступ первой строки абзаца – 1,25. Сноски – постраничные. Таблицы и рисунки встраиваются в текст работы. При этом обязательный заголовок таблицы надо размещать над табличным полем, а рисунки сопровождать подрисуночными подписями. При включении в эссе нескольких таблиц и/или рисунков их нумерация обязательна. Обязательна и нумерация страниц. Их целесообразно проставлять внизу страницы – по середине или в правом углу. Номер страницы не ставится на титульном листе, но в общее число страниц он включается. Объем эссе, без учета приложений, не должен превышать 5 страниц. Значительное превышение установленного объема является недостатком работы и указывает на то, что слушатель не сумел отобрать и переработать необходимый материал.

Работа должна содержать собственные умозаключения по сути поставленной проблемы, включать самостоятельно проведенный анализ по сути этой проблемы, выводы, обобщающие авторскую позицию по поставленной проблеме.

РАЗДЕЛ 4. ОЦЕНОЧНЫЕ МАТЕРИАЛЫ ПО ДИСЦИПЛИНЕ (МОДУЛЮ)

4.1. Форма промежуточной аттестации обучающегося по дисциплине (модулю)

Контрольным мероприятием промежуточной аттестации обучающихся по дисциплине (модулю) является **зачет**, который проводится в **устной** форме.

4.2. Оценочные материалы, определяющие процедуры оценивания знаний, умений, навыков и (или) опыта деятельности, характеризующих этапы формирования компетенций

4.2.1. Организационные основы применения балльно-рейтинговой системы оценки успеваемости обучающихся по дисциплине (модулю)

Оценка качества освоения обучающимися дисциплины (модуля) реализуется в формате балльно-рейтинговой системы оценки успеваемости обучающихся (БРСО).

БРСО в ходе текущего контроля успеваемости и промежуточной аттестации осуществляется по 100-балльной шкале.

Академический рейтинг обучающегося по дисциплине (модулю) складывается из результатов:

- текущего контроля успеваемости (максимальный текущий рейтинг обучающегося 80 рейтинговых баллов;
- промежуточной аттестации (максимальный рубежный рейтинг обучающегося 20 рейтинговых баллов.

Условия оценки освоения обучающимся дисциплины (модуля) в формате БРСО доводятся преподавателем до сведения обучающихся на первом учебном занятии, а также размещены в свободном доступе в электронной информационно-образовательной среде Университета.

4.2.2. Проведение текущего контроля успеваемости обучающихся по дисциплине (модулю) в соответствии с балльно-рейтинговой системой оценки успеваемости обучающегося

В течение учебного семестра до промежуточной аттестации на основании утвержденной рабочей программы дисциплины (модуля) формируется текущий рейтинг

обучающегося. Текущий рейтинг обучающегося складывается как сумма рейтинговых баллов, полученных им в течение учебного семестра по всем видам учебных занятий по дисциплине (модулю).

В процессе текущего контроля оцениваются следующие действия обучающегося, направленные на освоение компетенций в рамках изучения учебной дисциплины:

– академическая активность (посещаемость учебных занятий, самостоятельное изучение содержания учебной дисциплины в электронной информационно-образовательной среде, соблюдение сроков сдачи практических заданий и текущих контрольных мероприятий и др.);

– выполнение и сдача текущих и итогового практических заданий (эссе, рефераты, творческие задания, кейс-задания, лабораторные работы, расчетные задания и др., активное участие в групповых интерактивных занятиях (дискуссии, WiKi-проекты и др.), защита проектов и др.);

– прохождение рубежей текущего контроля, включая соблюдение графика их прохождения в электронной информационно-образовательной среде.

Для планирования расчета текущего рейтинга обучающегося используются следующие пропорции:

Вид учебного действия	Максимальная рейтинговая оценка, баллов
академическая активность	10
практические задания	40
<i>из них: текущие практические задания</i>	20
<i>итоговое практическое задание</i>	20
рубежи текущего контроля	30
<i>ИТОГО:</i>	80

В течение учебного семестра по дисциплине (модулю) обучающимся должен быть накоплен текущий рейтинг не менее 52 рейтинговых баллов (65% от максимального значения текущего рейтинга).

Необходимыми условиями допуска обучающегося к промежуточной аттестации по дисциплине являются положительное прохождение обучающимся не менее 65% рубежей текущего контроля с накоплением не менее 65% максимального рейтингового балла за каждый рубеж текущего контроля и положительное выполнение итогового практического задания с накоплением не менее 65% максимального рейтингового балла, установленного за итоговое практическое задание.

Невыполнение вышеуказанных условий является текущей академической задолженностью, которая должна быть ликвидирована обучающимся до контрольного мероприятия промежуточной аттестации.

Сведения о наличии у обучающихся текущей академической задолженности, сроках и порядке добора рейтинговых баллов для её ликвидации доводятся до обучающихся педагогическим работником.

В случае неликвидации текущей академической задолженности, педагогический работник обязан во время контрольного мероприятия промежуточной аттестации поставить обучающемуся 0 рейтинговых баллов. В этом случае ликвидация текущей академической задолженности возможна в периоды проведения повторной промежуточной аттестации.

4.2.3. Проведение промежуточной аттестации обучающихся по дисциплине (модулю) в соответствии с балльно-рейтинговой системой оценки успеваемости обучающегося

Промежуточная аттестация по дисциплине (модулю) проводится в соответствии с Положением о промежуточной аттестации обучающихся по основным профессиональным образовательным программам в Российском государственном социальном университете и Положением о балльно-рейтинговой системе оценки успеваемости обучающихся по основным профессиональным образовательным программам в Российском государственном социальном университете в действующей редакции.

На промежуточную аттестацию отводится 20 рейтинговых баллов.

Ответы обучающегося на контрольном мероприятии промежуточной аттестации оцениваются педагогическим работником по 20-балльной шкале, а итоговая оценка по дисциплине (модулю) выставляется по пятибалльной системе для дифференцированного зачета.

Критерии выставления оценки определяются Положением о балльно-рейтинговой системе оценки успеваемости обучающихся по основным профессиональным образовательным программам высшего образования - программам бакалавриата, программам специалитета, программам магистратуры в Российском государственном социальном университете.

В процессе определения рубежного рейтинга обучающегося используется следующая шкала:

Рубежный рейтинг	Критерии оценки освоения обучающимся учебной дисциплины в ходе контрольных мероприятий промежуточной аттестации
19-20 рейтинговых баллов	обучающийся глубоко и прочно усвоил программный материал, исчерпывающе, последовательно, грамотно и логически стройно его излагает, тесно увязывает с задачами и будущей деятельностью, не затрудняется с ответом при видоизменении задания, свободно справляется с задачами и практическими заданиями, правильно обосновывает принятые решения, умеет самостоятельно обобщать и излагать материал, не допуская ошибок
16-18 рейтинговых баллов	обучающийся твердо знает программный материал, грамотно и по существу излагает его, не допуская существенных неточностей в ответе на вопрос, может правильно применять теоретические положения и владеет необходимыми умениями и навыками при выполнении практических заданий
13-15 рейтинговых баллов	обучающийся освоил основной материал, но не знает отдельных деталей, допускает неточности, недостаточно правильные формулировки, нарушает последовательность в изложении программного материала и испытывает затруднения в выполнении практических заданий
1-12 рейтинговых баллов	обучающийся не знает значительной части программного материала, допускает существенные ошибки, с большими затруднениями выполняет практические задания
0 рейтинговых баллов	не аттестован

4.3. Перечень заданий для проведения текущей и промежуточной оценки знаний, умений, навыков и (или) опыта деятельности, характеризующих этапы формирования компетенций

4.3.1. Оценочные материалы для проведения текущей аттестации и рубежного контроля, обучающихся по дисциплине (модулю)

Перечень вопросов рубежного контроля и текущей аттестации

№ п/п	Контролируемые разделы дисциплины	Код контролируемой компетенции	Форма рубежного контроля	Вопросы/задания рубежного контроля
1	Раздел -1 Занятость как научная и практическая проблема	ПК-1. Способен к проведению оценки обстоятельств, которые ухудшают или могут ухудшить условия жизнедеятельности граждан, определению индивидуальных потребностей граждан в предоставлении социальных услуг, социального сопровождения, мер социальной поддержки и государственной социальной помощи	Контрольная работа	<ol style="list-style-type: none"> 1. Правовое регулирование безработицы. 2. Определите правовой статус безработного. 3. Раскройте основные направления социальной защиты неконкурентных групп населения на рынке труда. 4. Определите состояние современного рынка труда в России. 5. Покажите, что общего и в чем различия в понятиях «продолжительное «интенсивность» и «производительность труда»? 6. Каковы основные закономерности формирования спроса и предложения труда? 7. Перечислите основные причины колебания спроса на труд. 8. Какие факторы лежат в основе формирования предложения труд. 9. Какова взаимосвязь между стоимостью и ценой рабочей силы? 10. В чем отличие номинальной заработной платы от реальной? 11. Раскрыть основные особенности формирования и функционирования рынка труда. 12. Покажите сущность и структуру рынка.

				<p>13. Объясните, чем определяется современная цена труда на рынке.</p> <p>14. Раскройте особенности современного рынка труда.</p> <p>15. Выделите основные субъекты рынка труда.</p>
		ПК-2. Способен к планированию деятельности по предоставлению социальных услуг, социального сопровождения, мер социальной поддержки и государственной социальной помощи, а также профилактике обстоятельств, обуславливающих нуждаемость в социальном обслуживании	Проектное задание	<p>1. Анализ основных способов влияния безработицы на социальные и экономические процессы в обществе. анализ специфики занятости в социальной сфере.</p> <p>2. «Совершенствование законодательства по защите права российских граждан на труд»</p> <p>3. Проект профориентационной работы (деловая игра для школьников, консультация для пожилых, профилактическая беседа для студентов).</p> <p>4. Социальный проект по развитию социального предпринимательства.</p>
		ПК-3. Способен к реализации деятельности по предоставлению социальных услуг, социального сопровождения, мер социальной поддержки и государственной социальной помощи, а также профилактике обстоятельств, обуславливающих нуждаемость в социальном обслуживании.	Устный опрос	<p>1. Проблемы рынка труда в институциональной экономической теории.</p> <p>2. Основные направления государственной политики занятости в России: ответ на вызовы времени.</p> <p>3. Объекты и субъекты правового регулирования в законодательстве о занятости</p> <p>4. Нормативно-правовое регулирование занятости населения</p> <p>5. Закономерности развития рынка труда в современных условиях.</p> <p>6. Стратегия государственной политики в сфере занятости.</p> <p>7. Понятие безработицы, основные виды, причины и последствия безработицы, влияние на экономические развитие и социальные процессы.</p> <p>8. Безработица как социально-экономическое явление, учетно-статистическая категория и фактор конъюнктуры рынка труда.</p> <p>9. Понятие и сущность безработицы. Структура и виды безработицы (фрикционная, структурная,</p>

				<p>циклическая, хроническая и застойная, скрытая и открытая, региональная, по продолжительности, по социально-демографическим группам).</p> <p>10. Социально-экономические предпосылки безработицы в развитой рыночной экономике.</p> <p>11. Современные тенденции в динамике безработицы в России и за рубежом.</p> <p>12. Принципы учета и методы оценки безработицы. Показатели безработицы.</p> <p>13. Специфика безработицы в России.</p> <p>14. Социальная сфера как рынок труда. Особенность занятости в сфере социального обслуживания и социальной защиты населения.</p> <p>15. Национальная рамка квалификаций в социальной сфере: профессии специалистов, занятых в организациях социального обслуживания в системе Минтруда и в системе здравоохранения.</p> <p>16. Стандарты профессиональной деятельности специалистов социальной сферы.</p> <p>17. Востребованность социальных работников и специалистов по социальной работе.</p> <p>18. Условия и безопасность труда. Нормирование труда.</p> <p>19. Занятость в социально ориентированных некоммерческих организациях и организациях различных форм собственности.</p> <p>20. Перспективы развития рынка труда в социальной сфере.</p>
2.	Раздел 2. Регулирование занятости и социальная защита граждан	ПК-1. Способен к проведению оценки обстоятельств, которые ухудшают или могут ухудшить условия жизнедеятельности граждан, определению индивидуальных потребностей граждан в предоставлении	Реферат	<p>1.</p> <p>2.</p> <p>3.</p>

		социальных услуг, социального сопровождения, мер социальной поддержки и государственной социальной помощи		
		ПК-2. Способен к планированию деятельности по предоставлению социальных услуг, социального сопровождения, мер социальной поддержки и государственной социальной помощи, а также профилактике обстоятельств, обуславливающих нуждаемость в социальном обслуживании	Проектное задание	1 2 3
		ПК-3. Способен к реализации деятельности по предоставлению социальных услуг, социального сопровождения, мер социальной поддержки и государственной социальной помощи, а также профилактике обстоятельств, обуславливающих нуждаемость в социальном обслуживании.	Контрольная работа	

4.3.2. Оценочные материалы для проведения промежуточной аттестации обучающихся по дисциплине (модулю)

Вопросы/задания для проведения промежуточной аттестации обучающихся по дисциплине (модулю)

Коды контролируемой компетенций	Вопросы /задания
ПК-1. Способен к проведению оценки обстоятельств, которые ухудшают или могут ухудшить условия жизнедеятельности граждан, определению индивидуальных потребностей граждан в предоставлении социальных услуг, социального сопровождения, мер социальной поддержки и государственной социальной помощи	1. Подготовка проекта 2. Подготовка реферата 3. Контрольная работа
ПК-2. Способен к планированию деятельности по предоставлению социальных услуг, социального сопровождения, мер социальной поддержки и государственной социальной помощи, а также профилактике обстоятельств, обуславливающих нуждаемость в социальном обслуживании	4. Подготовка проекта 5. Подготовка реферата 6. Контрольная работа
ПК-3. Способен к реализации деятельности по предоставлению социальных услуг, социального сопровождения, мер социальной поддержки и государственной социальной помощи, а также профилактике обстоятельств, обуславливающих нуждаемость в социальном обслуживании.	7. Подготовка проекта 8. Подготовка реферата 8. Контрольная работа

РАЗДЕЛ 5. УСЛОВИЯ РЕАЛИЗАЦИИ ДИСЦИПЛИНЫ (МОДУЛЯ)

5.1. Перечень основной и дополнительной учебной литературы для освоения дисциплины (модуля)

5.1.1. Основная литература:

1. Кязимов, К.Г. Рынок труда и занятость населения: учебник для вузов/ К. Г. Кязимов. — 4-е изд., перераб. и доп. — Москва: Издательство Юрайт, 2023. — 214 с. — (Высшее образование). — ISBN 978-5-534-15521-1. — Текст: электронный // Образовательная платформа Юрайт [сайт]. — URL: <https://urait.ru/bcode/520526>

2. Павловская, О. Ю. Теоретико-правовые аспекты регулирования трудовой занятости в СССР и Российской Федерации: история и современность: монография/ О.Ю. Павловская. — Москва: Издательство Юрайт, 2023. — 157 с. — (Актуальные монографии). — ISBN 978-5-534-14887-9. — Текст: электронный // Образовательная платформа Юрайт [сайт]. — URL: <https://urait.ru/bcode/520336>

3. Алиев, И. М. Экономика труда: учебник и практикум для вузов/ И. М. Алиев, Н. А. Горелов, Л. О. Ильина. — 4-е изд., перераб. и доп. — Москва: Издательство Юрайт, 2023. — 486 с. — (Высшее образование). — ISBN 978-5-534-11318-1. — Текст: электронный // Образовательная платформа Юрайт [сайт]. — URL: <https://urait.ru/bcode/518211>

5.1.2. Дополнительная литература

1. Кубишин, Е. С. Экономика рынка труда: учебное пособие для вузов/ Е.С. Кубишин. — Москва: Издательство Юрайт, 2023. — 127 с. — (Высшее образование). — ISBN 978-5-534-13676-0. — Текст: электронный // Образовательная платформа Юрайт [сайт]. — URL: <https://urait.ru/bcode/519481>

2. Роик, В. Д. Социальная политика: заработная плата и страхование рисков ее утраты: учебник для вузов/ В. Д. Роик. — Москва: Издательство Юрайт, 2023. — 536 с. — (Высшее образование). — ISBN 978-5-534-10021-1. — Текст: электронный // Образовательная платформа Юрайт [сайт]. — URL: <https://urait.ru/bcode/517419>

3. Калужский, М. Л. Маркетинг на рынке труда: учебник: [16+] / М. Л. Калужский. — Изд. 2-е. — Москва; Берлин: Директ-Медиа, 2021. — 193 с.: ил. — Режим доступа: по подписке. — URL: <https://biblioclub.ru/index.php?page=book&id=598993> ISBN 978-5-4499-1658-7. — DOI 10.23681/598993. — Текст: электронный.

5.2 Перечень ресурсов информационно-коммуникационной сети «Интернет», необходимых для освоения дисциплины (модуля)

№№	Название электронного ресурса	Описание электронного ресурса	Используемый для работы адрес
1.	ЭБС «Университетская библиотека онлайн»	Электронная библиотека, обеспечивающая доступ высших и средних учебных заведений, публичных библиотек и корпоративных пользователей к наиболее востребованным материалам по всем отраслям знаний от ведущих российских издательств	http://biblioclub.ru/
2.	Научная электронная библиотека eLIBRARY.ru	Крупнейший российский информационно-аналитический портал в области науки, технологии, медицины и образования, содержащий рефераты и полные тексты более 34 млн научных публикаций и патентов	http://elibrary.ru/
3.	Образовательная платформа Юрайт	Электронно-библиотечная система для ВУЗов, ССУЗов, обеспечивающая доступ к учебникам, учебной и методической литературе по различным дисциплинам.	https://urait.ru/
4.	База данных "EastView"	Полнотекстовая база данных периодических изданий	https://dlib.eastview.com
5.	Электронная библиотека "Grebennikon"	Библиотека предоставляет доступ более чем к 30 журналам, выпускаемых Издательским домом "Гребенников".	https://grebennikon.ru/

5.3 Методические указания для обучающихся по освоению дисциплины (модуля)

Освоение обучающимся дисциплины (модуля) предполагает изучение материалов дисциплины (модуля) на аудиторных занятиях и в ходе самостоятельной работы. Аудиторные занятия проходят в форме лекций, семинаров, практических и лабораторных занятий.

При подготовке к аудиторным занятиям необходимо помнить особенности каждой формы его проведения.

Подготовка к учебному занятию лекционного типа заключается в следующем.

С целью обеспечения успешного обучения обучающийся должен готовиться к лекции, поскольку она является важнейшей формой организации учебного процесса, поскольку:

- знакомит с новым учебным материалом;
- разъясняет учебные элементы, трудные для понимания;
- систематизирует учебный материал;
- ориентирует в учебном процессе.

С этой целью:

- внимательно прочитайте материал предыдущей лекции;
- ознакомьтесь с учебным материалом по учебнику и учебным пособиям с темой прочитанной лекции;
- внесите дополнения к полученным ранее знаниям по теме лекции на полях лекционной тетради;
- запишите возможные вопросы, которые вы зададите лектору на лекции по материалу изученной лекции;
- постарайтесь уяснить место изучаемой темы в своей подготовке;
- узнайте тему предстоящей лекции (по тематическому плану, по информации лектора) и запишите информацию, которой вы владеете по данному вопросу.

Подготовка к занятию семинарского типа

При подготовке и работе во время проведения занятий семинарского типа следует обратить внимание на следующие моменты: на процесс предварительной подготовки, на работу во время занятия, обработку полученных результатов, исправление полученных замечаний.

Предварительная подготовка к учебному занятию семинарского типа заключается в изучении теоретического материала в отведенное для самостоятельной работы время, ознакомление с инструктивными материалами с целью осознания задач лабораторной работы/практического занятия, техники безопасности при работе с приборами, веществами.

Работа во время проведения учебного занятия семинарского типа включает:

- консультирование студентов преподавателями и вспомогательным персоналом с целью предоставления исчерпывающей информации, необходимой для самостоятельного выполнения предложенных преподавателем задач, ознакомление с правилами техники безопасности при работе в лаборатории;
- самостоятельное выполнение заданий согласно обозначенной учебной программой тематики.

Обработка, обобщение полученных результатов лабораторной работы проводится обучающимися самостоятельно или под руководством преподавателя (в зависимости от степени сложности поставленных задач). В результате оформляется индивидуальный отчет. Подготовленная к сдаче на контроль и оценку работа сдается преподавателю. Форма отчетности может быть письменная, устная или две одновременно. Главным результатом в данном случае служит получение положительной оценки по каждой лабораторной работе/практическому занятию. Это является необходимым условием при проведении рубежного контроля и допуска к зачету. При получении неудовлетворительных результатов обучающийся имеет право в дополнительное время пересдать преподавателю работу до проведения промежуточной аттестации.

5.4 Информационно-технологическое обеспечение образовательного процесса по дисциплины (модуля)

5.4.1. Средства информационных технологий

1. Персональные компьютеры;
2. Средства доступа в Интернет;
3. Проектор.

5.4.2. Лицензионное и свободно распространяемое программное обеспечение, в том числе отечественного производства:

1. Операционная система: Astra Linux SE
2. Пакет офисных программ: LibreOffice
3. Справочная система Консультант+
4. Okular или Acrobat Reader DC
5. Ark или 7-zip
6. User Gate
7. TrueConf (client)

**Указывается актуальное программное обеспечение, необходимое для освоения дисциплины (модуля).*

5.4.3. Информационные справочные системы и профессиональные базы данных

№ №	Название электронного ресурса	Описание электронного ресурса	Используемый для работы адрес
1.	ЭБС «Университетская библиотека онлайн»	Электронная библиотека, обеспечивающая доступ высших и средних учебных заведений, публичных библиотек и корпоративных пользователей к наиболее востребованным материалам по всем отраслям знаний от ведущих российских издательств	http://biblioclub.ru/
2.	Научная электронная библиотека eLIBRARY.ru	Крупнейший российский информационно-аналитический портал в области науки, технологии, медицины и образования, содержащий рефераты и полные тексты более 34 млн научных публикаций и патентов	http://elibrary.ru/
3.	Образовательная платформа Юрайт	Электронно-библиотечная система для ВУЗов, ССУЗов, обеспечивающая доступ к учебникам, учебной и методической литературе по различным дисциплинам.	https://urait.ru/
4.	База данных "EastView"	Полнотекстовая база данных периодических изданий	https://dlib.eastview.com
5.	Электронная библиотека "Grebennikon"	Библиотека предоставляет доступ более чем к 30 журналам, выпускаемых Издательским домом "Гребенников".	https://grebennikon.ru/

5.5. Материально-техническое обеспечение образовательного процесса по дисциплине (модулю)

Для изучения дисциплины (модуля) используются:

Учебная аудитория для занятий лекционного типа оснащена специализированной мебелью (стол для преподавателя, парты, стулья, доска для написания мелом); техническими средствами обучения (видеопроекционное оборудование, средства звуковоспроизведения, экран и имеющие выход в сеть Интернет).

Учебная аудитория для занятий семинарского типа: оснащена специализированной мебелью (стол для преподавателя, парты, стулья, доска для написания мелом); техническими средствами обучения (видеопроекционное оборудование, средства звуковоспроизведения, экран и имеющие выход в сеть Интернет).

Помещения для самостоятельной работы обучающихся: оснащены специализированной мебелью (парты, стулья) техническими средствами обучения (персональные компьютеры с доступом в сеть Интернет и обеспечением доступа в электронно-информационную среду университета, программным обеспечением).

5.6. Образовательные технологии

При реализации дисциплины (модуля) применяются различные образовательные технологии, в том числе технологии электронного обучения.

Освоение дисциплины (модуля) предусматривает использование в учебном процессе активных и интерактивных форм проведения учебных занятий в форме деловых и ролевых игр, разбор конкретных ситуаций, психологические и иные тренинги в сочетании с внеаудиторной работой с целью формирования и развития **профессиональных** навыков обучающихся.

При освоении дисциплины (модуля) предусмотрено применением электронного обучения и дистанционных образовательных технологий.

Учебные часы дисциплины (модуля) предусматривают классическую контактную работу преподавателя с обучающимся в аудитории и контактную работу посредством электронной информационно-образовательной среды в синхронном и асинхронном режиме (вне аудитории) посредством применения возможностей компьютерных технологий (электронная почта, электронный учебник, тестирование, вебинар, видеофильм, презентация, форум и др.).

В рамках дисциплины (модуля) предусмотрены встречи с руководителями и работниками организаций, деятельность которых связана с *направленностью* реализуемой основной профессиональной образовательной программы.

ЛИСТ РЕГИСТРАЦИИ ИЗМЕНЕНИЙ

№ п/п	Содержание изменения	Реквизиты документа об утверждении изменения	Дата введения изменения
1.	Утверждена и введена в действие решением Ученого совета факультета на основании Федерального государственного образовательного стандарта (указать реквизиты ФГОС)	Протокол заседания Ученого совета факультета № _____ от «____» _____ 20____ года	____.____.____
2.	*	Протокол заседания Ученого совета факультета № _____ от «____» _____ 20____ года	____.____.____
3.	*	Протокол заседания Ученого совета факультета № _____ от «____» _____ 20____ года	____.____.____
4.	*	Протокол заседания Ученого совета факультета № _____ от «____» _____ 20____ года	____.____.____



**Министерство науки и высшего образования Российской Федерации
Федеральное государственное бюджетное образовательное учреждение
высшего образования
«Российский государственный социальный университет»**

УТВЕРЖДАЮ

Декан факультета политических и социальных
технологий

/С.В. Пивнева

«19» октября 2023 г.

МЕТОДИЧЕСКИЕ МАТЕРИАЛЫ ПО ДИСЦИПЛИНЕ (МОДУЛЮ)

«Общественный проект «Обучение служением»

Направление подготовки

39.03.02 Социальная работа

Направленность

«Социальная работа в различных сферах жизнедеятельности»

**ОБРАЗОВАТЕЛЬНАЯ ПРОГРАММА ВЫСШЕГО ОБРАЗОВАНИЯ - ПРОГРАММА
БАКАЛАВРИАТА**

Форма обучения

Очная

Москва, 2023 г.

Методические материалы по дисциплине (модулю) «Общественный проект «Обучение служением» разработана на основании федерального государственного образовательного стандарта высшего образования – *бакалавриата* по направлению подготовки 39.03.02 Социальная работа, утвержденного приказом Министерства образования и науки Российской Федерации от 05.02.2018 № 76, учебного плана по основной профессиональной образовательной программе высшего образования - программы *бакалавриата* по направлению подготовки 39.03.02 Социальная работа (далее – «ОПОП»)

Методические материалы по дисциплине (модулю) «Общественный проект «Обучение служением» разработана рабочей группой в составе: преподавателя кафедры общественно-социальных институтов и социальной работы Я.Б.Якубовича.

Методические материалы по дисциплине (модулю) обсуждена и утверждена на заседании кафедры общественно-социальных институтов и социальной работы

Протокол № 3 от «04» октября 2023 года

Заведующий кафедрой
д-р экон. наук, профессор

_____ Е.Ш. Гонтмахер

Методические материалы по дисциплине (модулю) рекомендованы к утверждению представителями организаций-работодателей:

ООО Группа компаний
«Профессиональный проект»,
Генеральный директор

_____ Г.Г. Николаев

(подпись)

Доктор политических наук,
профессор,
НП «Национальный общественный
комитет "Российская семья"»,
президент

_____ Г.И. Климантова

(подпись)

СОДЕРЖАНИЕ

1. МЕТОДИЧЕСКИЕ МАТЕРИАЛЫ К ЛЕКЦИОННЫМ И ПРАКТИЧЕСКИМ, ЛАБОРАТОРНЫМ ЗАНЯТИЯМ	4
1.1. Методические материалы к проведению лекционных занятий по дисциплине (модулю).....	4
1.2. Методические материалы по подготовке к практическим занятиям по дисциплине (модулю)	7
2. МЕТОДИЧЕСКИЕ РЕКОМЕНДАЦИИ ДЛЯ ОБУЧАЮЩИХСЯ ПО ОСВОЕНИЮ ДИСЦИПЛИНЫ (МОДУЛЯ) И САМОСТОЯТЕЛЬНОЙ РАБОТЕ	11
3. МЕТОДИЧЕСКИЕ МАТЕРИАЛЫ, ОПРЕДЕЛЯЮЩИЕ ПРОЦЕДУРЫ ОЦЕНИВАНИЯ ЗНАНИЙ, УМЕНИЙ, НАВЫКОВ И (ИЛИ) ОПЫТА ДЕЯТЕЛЬНОСТИ, ХАРАКТЕРИЗУЮЩИХ ЭТАПЫ ФОРМИРОВАНИЯ КОМПЕТЕНЦИЙ	17
3.1. Организационные основы применения балльно-рейтинговой системы оценки успеваемости обучающихся по дисциплине (модулю)	17
3.2. Проведение текущего контроля успеваемости обучающихся по дисциплине (модулю) в соответствии с балльно-рейтинговой системой оценки успеваемости обучающегося	17
3.3. Проведение промежуточной аттестации обучающихся по дисциплине (модулю) в соответствии с балльно-рейтинговой системой оценки успеваемости обучающегося	18
Приложение № 1 к методическим материалам по дисциплине (модулю). Конспекты лекционных занятий по дисциплине (модулю)	Ошибка! Закладка не определена.
КОНСПЕКТЫ ЛЕКЦИОННЫХ ЗАНЯТИЙ ПО ДИСЦИПЛИНЕ (МОДУЛЮ)	Ошибка! Закладка не определена
Приложение № 2 к методическим материалам по дисциплине (модулю). Конспекты практических (семинарских) занятий по дисциплине (модулю).....	Ошибка! Закладка не определена.
КОНСПЕКТЫ ПРАКТИЧЕСКИХ (СЕМИНАРСКИХ) ЗАНЯТИЙ ПО ДИСЦИПЛИНЕ (МОДУЛЮ)	Ошибка! За
Приложение № 4 к методическим материалам по дисциплине (модулю). Учебно-наглядные пособия по дисциплине (модулю).....	Ошибка! Закладка не определена.
УЧЕБНО-НАГЛЯДНЫЕ ПОСОБИЯ ПО ДИСЦИПЛИНЕ (МОДУЛЮ)	Ошибка! Закладка не определена.
ЛИСТ РЕГИСТРАЦИИ ИЗМЕНЕНИЙ	20

1. МЕТОДИЧЕСКИЕ МАТЕРИАЛЫ К ЛЕКЦИОННЫМ И ПРАКТИЧЕСКИМ, ЗАНЯТИЯМ

1.1. Методические материалы к проведению лекционных занятий по дисциплине (модулю)

Лекция - один из методов обучения, одна из основных системообразующих форм организации учебного процесса в вузе. Лекционное занятие представляет собой систематическое, последовательное, монологическое изложение педагогическим работником учебного материала, как правило, теоретического характера. Такое занятие представляет собой элемент технологии представления учебного материала путем логически стройного, систематически последовательного и ясного изложения.

Цель лекции – организация целенаправленной познавательной деятельности обучающихся по овладению программным материалом дисциплины (модуля). Чтение курса лекций позволяет дать связанное, последовательное изложение материала в соответствии с новейшими данными науки, сообщить слушателям основное содержание предмета в целостном, систематизированном виде. В ряде случаев лекция выполняет функцию основного источника информации: при отсутствии учебников и учебных пособий, чаще по новым курсам; в случае, когда новые научные данные по той или иной теме не нашли отражения в учебниках; отдельные разделы и темы очень сложны для самостоятельного изучения. В таких случаях только лектор может методически помочь обучающимся в освоении сложного материала.

Возможные формы проведения лекций:

- Вводная лекция – один из наиболее важных и трудных видов лекции при чтении систематических курсов. От успеха этой лекции во многом зависит успех усвоения всего курса. Она может содержать: определение дисциплины (модуля); краткую историческую справку о дисциплине (модуле); цели и задачи дисциплины (модуля), ее роль в общей системе обучения и связь со смежными дисциплинами (модулями); основные проблемы (понятия и определения) данной науки; основную и дополнительную учебную литературу; особенности самостоятельной работы обучающихся над дисциплиной (модулем) и формы участия в научно-исследовательской работе; отчетность по курсу.

- Информационная лекция ориентирована на изложение и объяснение обучающимся научной информации, подлежащей осмыслению и запоминанию. Это самый традиционный тип лекций в практике высшей школы.

- Заключительная лекция предназначена для обобщения полученных знаний и раскрытия перспектив дальнейшего развития данной науки.

- Обзорная лекция – это систематизация научных знаний на высоком уровне, допускающая большое число ассоциативных связей в процессе осмысления информации, излагаемой при раскрытии внутрипредметной и межпредметной связей, исключая детализацию и конкретизацию. Как правило, стержень излагаемых теоретических положений составляет научно-понятийная и концептуальная основа всего курса или крупных его разделов.

- Лекция-беседа - непосредственный контакт педагогического работника с аудиторией - диалог. По ходу лекции педагогический работник задает вопросы для выяснения мнений и уровня осведомленности обучающихся по рассматриваемой проблеме.

- Лекция-дискуссия - свободный обмен мнениями в ходе изложения лекционного материала. Педагогический работник активизирует участие в обсуждении отдельными вопросами, сопоставляет между собой различные мнения и тем самым развивает дискуссию, стремясь направить ее в нужное русло.

- Лекция с применением обратной связи включает в себе то, что в начале и конце каждого раздела лекции задаются вопросы. Первый - для того, чтобы узнать, насколько обучающиеся ориентируются в излагаемом материале, вопрос в конце раздела предназначен для выяснения степени усвоения только что изложенного материала. При

неудовлетворительных результатах контрольного опроса педагогический работник возвращается к уже прочитанному разделу, изменив при этом методику подачи материала.

- Проблемная лекция опирается на логику последовательно моделируемых проблемных ситуаций путем постановки проблемных вопросов или предъявления проблемных задач. Проблемный вопрос - это диалектическое противоречие, требующее для своего решения размышления, сравнения, поиска, приобретения и применения новых знаний. Проблемная задача содержит дополнительную вводную информацию и при необходимости некоторые ориентиры поиска ее решения.

- Программированная лекция - консультация – педагогический работник сам составляет и предлагает обучающимся вопросы. На подготовленные вопросы педагогический работник сначала просит ответить обучающихся, а затем проводит анализ и обсуждение неправильных ответов. В лекциях можно использовать наглядные материалы, а также подготовить презентацию. Что касается презентации, то в качестве визуальной поддержки ее можно органично интегрировать во все вышеупомянутые лекции. В то же время лекцию-презентацию возможно выделить и в качестве самостоятельной формы. Лекция-презентация должна отражать суть основных и (или) проблемных вопросов лекции, на которые особо следует обратить внимание обучающихся. В условиях применения активного метода проведения занятий презентация представляется весьма удачным способом донесения информации до слушателей. Единственное, на что следует обратить внимание при подготовке слайдов, - это их оформление и текст. Слайд не должен быть перегружен картинками и лишней информацией, которая будет отвлекать от основного аспекта того или иного вопроса лекции. Во время лекции можно задавать вопросы аудитории в отношении того или иного слайда, тем самым еще больше вовлекая обучающихся в проблематику.

Краткое содержание лекционных занятий

Наименование разделов и тем	Содержание учебного материала
РАЗДЕЛ 1. Введение в социальное проектирование	
Тема 1.1. Социально-ориентированные НКО и специфика взаимодействия с ними	Значение социально ориентированных некоммерческих организаций (НКО) в решении социальных проблем и улучшении благосостояния общества, достижения социальных целей и улучшения качества жизни различных групп людей. Особенности социально ориентированных НКО: миссия и цели, безвозмездность, зависимость от донорской поддержки, волонтерство и гражданская активность, сотрудничество и партнерство НКО, использование инноваций и технологий. Иные типы организаций, реализующих социально ориентированные проекты: государственные и муниципальные учреждения, социальные предприниматели, коммерческие организации.
Тема 1.2. Социальный проект и особенности социально-ориентированного проектирования. Основные этапы социального проекта	Понятие проекта и проектирования. Отличия проектирования технических, экономических и социальных объектов, явлений и процессов. Особенности социально ориентированного проекта, которые отличают его от других типов проектов. Типы социальных проектов в зависимости от новизны, способов финансирования, по направлениям деятельности, масштабам, по срокам реализации. Основные принципы социального проектирования: законность, экономичность, своевременность (актуальность). Жизненный цикл социального проекта. Решение социальных проблем или улучшение благосостояния определенной группы людей,

	<p>сообщества или общества в целом; учет интересов и потребностей различных стейкхолдеров и заинтересованных сторон; сотрудничество с другими НКО, государственными учреждениями, бизнес-сектором и проч.; измерение и оценка социального воздействия; гибкость и адаптивность; коммуникация и информирование общественности</p> <p>Место проектирования в социальной сфере.</p> <p>Проблемоориентированный подход в социальном проектировании. Финансово-экономическое и правовое обоснование социального проекта. Социальные эффекты проекта. Методы управления проектами. Использование «гибких» методов управления социальными проектами.</p> <p>Планирование социального проекта: методы реализации, инструменты проектной деятельности и ожидаемые результаты:</p> <ul style="list-style-type: none"> – Методы реализации: участие заинтересованных сторон, командная работа, обмен знаниями и опытом; – Инструменты проектной деятельности: проектный цикл, план проекта и графики работ, матрица ответственности, мониторинг и оценка; – Ожидаемые результаты: решение или улучшение конкретной социальной проблемы или потребности в сообществе; улучшение качества жизни или благосостояния целевой аудитории; развитие компетенций участников проекта, изменение отношения в обществе к социальным проблемам и запросам. <p>Составляющие и требования к оформлению проекта.</p> <p>Понятие паспорта проекта. Формирование команды проекта, лидерство, роли участников. Исследование социального окружения, постановка проблемы, её формулирование. Поиск проектного решения (гипотезы). Проверка гипотезы и постановка задачи. Цели и задачи проекта. Участники, их роли и заинтересованные стороны проекта. Взаимодействие с заказчиком проекта.</p> <p>Прототипирование продукта. Календарный план проекта.</p> <p>Ресурсообеспечение: финансовые ресурсы (гранты, спонсорство, пожертвования); человеческие ресурсы (команда проекта, волонтеры, партнеры); материальные ресурсы (оборудование, расходные материалы и инфраструктура); информационные ресурсы (Интернет, соц. сети, образовательные организации). Бюджет проекта.</p> <p>Внешние и внутренние коммуникации, медийное сопровождение проекта. Тестирование продукта и его улучшение. Завершение проекта. Командообразование и рефлексивные практики в ходе реализации проекта.</p>
--	---

1.2. Методические материалы по подготовке к практическим занятиям по дисциплине (модулю)

Практические (семинарские) занятия - одна из форм учебного занятия, направленная на развитие самостоятельности обучающихся и приобретение умений и навыков. Данные учебные занятия углубляют, расширяют, детализируют полученные ранее знания. Практическое занятие предполагает выполнение обучающимися по заданию и под руководством преподавателей одной или нескольких практических работ.

Цель практических занятий и семинаров состоит в развитии познавательных способностей, самостоятельности мышления и творческой активности обучающихся; углублении, расширении, детализировании знаний, полученных на лекции в обобщенной форме, и содействии выработке навыков профессиональной деятельности. В отдельных случаях на практических занятиях и семинарах руководителем занятия сообщаются дополнительные знания.

Для достижения поставленных целей и решения требуемого перечня задач практические занятия и семинары проводятся традиционными технологиями или с использованием активных и интерактивных образовательных технологий.

Возможные формы проведения практических (семинарских) занятий:

- Деловая игра - это метод группового обучения совместной деятельности в процессе решения общих задач в условиях максимально возможного приближения к реальным проблемным ситуациям. Имитационные игры - на занятиях имитируется деятельность какой-либо организации, предприятия или его подразделения. Имитироваться могут события, конкретная деятельность людей (деловое совещание, обсуждение плана) и обстановка, условия, в которых происходит событие или осуществляется деятельность (кабинет начальника цеха, зал заседаний). Исполнение ролей (ролевые игры) - в этих играх отрабатывается тактика поведения, действий, выполнение функций и обязанностей конкретного лица. Для проведения игр с исполнением роли разрабатывается модель-пьеса ситуации, между студентами распределяются роли с «обязательным содержанием», характеризующиеся различными интересами; в процессе их взаимодействия должно быть найдено компромиссное решение. «Деловой театр» (метод инсценировки) - в нем разыгрывается какая-либо ситуация, поведение человека в этой обстановке, обучающийся должен вжиться в образ определенного лица, понять его действия, оценить обстановку и найти правильную линию поведения. Основная задача метода инсценировки - научить ориентироваться в различных обстоятельствах, давать объективную оценку своему поведению, учитывать возможности других людей, влиять на их интересы, потребности и деятельность, не прибегая к формальным атрибутам власти, к приказу.

- Игровое проектирование - является практическим занятием или циклом занятий, суть которых состоит в разработке инженерного, конструкторского, технологического и других видов проектов в игровых условиях, максимально воссоздающих реальность. Этот метод отличается высокой степенью сочетания индивидуальной и совместной работы обучающихся.

- Познавательно-дидактические игры не относятся к деловым играм. Они предполагают лишь включение изучаемого материала в необычный игровой контекст и иногда содержат лишь элементы ролевых игр. Такие игры могут проводиться в виде копирования научных, культурных, социальных явлений (конкурс знатоков, «Поле чудес», КВН и т.д.) и в виде предметно-содержательных моделей, (например, игры-путешествия, когда надо разработать рациональный маршрут, пользуясь различными картами).

- Анализ конкретных ситуаций. Конкретная ситуация – это любое событие, которое содержит в себе противоречие или вступает в противоречие с окружающей средой. Ситуации могут нести в себе как позитивный, так и отрицательный опыт. Все ситуации делятся на простые, критические и экстремальные.

- Кейс-метод (от английского case – случай, ситуация) – усовершенствованный метод анализа конкретных ситуаций, метод активного проблемно-ситуационного анализа,

основанный на обучении путем решения конкретных задач – ситуаций (решение кейсов). Непосредственная цель метода case-study - обучающиеся должны проанализировать ситуацию, разобраться в сути проблем, предложить возможные решения и выбрать лучшее из них. Кейсы делятся на практические (отражающие реальные жизненные ситуации), обучающие (искусственно созданные, содержащие значительные элемент условности при отражении в нем жизни) и исследовательские (ориентированные на проведение исследовательской деятельности посредством применения метода моделирования). Метод конкретных ситуаций (метод case-study) относится к неигровым имитационным активным методам обучения.

- Тренинг (англ. training от train — обучать, воспитывать) – метод активного обучения, направленный на развитие знаний, умений и навыков и социальных установок. Тренинг – форма интерактивного обучения, целью которого является развитие компетентности межличностного и профессионального поведения в общении. Достоинство тренинга заключается в том, что он обеспечивает активное вовлечение всех участников в процесс обучения. Можно выделить основные типы тренингов по критерию направленности воздействия и изменений – навыковый, психотерапевтический, социально-психологический, бизнес-тренинг.

- Метод Сократа (Майевтика) – метод вопросов, предполагающих критическое отношение к догматическим утверждениям, называется еще как метод «сократовской иронии». Это умение извлекать скрытое в человеке знание с помощью искусных наводящих вопросов, подразумевающего короткий, простой и заранее предсказуемый ответ.

- Интерактивная лекция – выступление ведущего обучающего перед большой аудиторией с применением следующих активных форм обучения: дискуссия, беседа, демонстрация слайдов или учебных фильмов, мозговой штурм.

- Групповая, научная дискуссия, диспут Дискуссия — это целенаправленное обсуждение конкретного вопроса, сопровождающееся обменом мнениями, идеями между двумя и более лицами. Задача дискуссии - обнаружить различия в понимании вопроса и в споре установить истину. Дискуссии могут быть свободными и управляемыми. К технике управляемой дискуссии относятся: четкое определение цели, прогнозирование реакции оппонентов, планирование своего поведения, ограничение времени на выступления и их заданная очередность. Разновидностью свободной дискуссии является форум, где каждому желающему дается неограниченное время на выступление, при условии, что его выступление вызывает интерес аудитории. Каждый конкретный форум имеет свою тематику — достаточно широкую, чтобы в её пределах можно было вести многоплановое обсуждение.

- Дебаты – это чётко структурированный и специально организованный публичный обмен мыслями между двумя сторонами по актуальным темам. Это разновидность публичной дискуссии участников дебатов, направляющая на переубеждение в своей правоте третьей стороны, а не друг друга. Поэтому вербальные и невербальные средства, которые используются участниками дебатов, имеют целью получения определённого результата — сформировать у слушателей положительное впечатление от собственной позиции.

- Метод работы в малых группах. Групповое обсуждение кого-либо вопроса направлено на достижение лучшего взаимопонимания и нахождения истины. Групповое обсуждение способствует лучшему усвоению изучаемого материала. Оптимальное количество участников - 5-7 человек. Перед обучающимися ставится проблема, выделяется определенное время, в течение которого они должны подготовить аргументированный обдуманый ответ. Педагогический работник может устанавливать правила проведения группового обсуждения – задавать определенные рамки обсуждения, ввести алгоритм выработки общего мнения, назначить лидера и др.

- Круглый стол - общество, собрание в рамках более крупного мероприятия (съезда, симпозиума, конференции). Мероприятие, как правило, на которое приглашаются эксперты и специалисты из разных сфер деятельности для обсуждения актуальных вопросов. Данная модель обсуждения, основываясь на соглашениях, в качестве итогов даёт результаты, которые, в свою очередь, являются новыми соглашениями.

- Коллоквиум - (лат. colloquium — разговор, беседа) - одна из форм учебных занятий в системе образования, имеющая целью выяснение и повышение знаний обучающихся. На коллоквиумах обсуждаются: отдельные части, разделы, темы, вопросы изучаемого курса (обычно не включаемые в тематику семинарских и других практических учебных занятий), рефераты, проекты и др. работы обучающихся. Это научные собрания, на которых заслушиваются и обсуждаются доклады. Коллоквиум – это и форма контроля, массового опроса, позволяющая преподавателю в сравнительно небольшой срок выяснить уровень знаний студентов по данной теме дисциплины. Коллоквиум проходит обычно в форме дискуссии, в ходе которой обучающимся предоставляется возможность высказать свою точку зрения на рассматриваемую проблему, учиться обосновывать и защищать ее. Аргументируя и отстаивая свое мнение, обучающийся в то же время демонстрирует, насколько глубоко и осознанно он усвоил изученный материал.

- Метод «мозговой штурм» (мозговой штурм, мозговая атака, англ. brainstorming) — оперативный метод решения проблемы на основе стимулирования творческой активности, при котором участникам обсуждения предлагают высказывать как можно большее количество вариантов решения, в том числе самых фантастичных. Затем из общего числа высказанных идей отбирают наиболее удачные, которые могут быть использованы на практике. Является методом экспертного оценивания.

- Метод проектов - это способ достижения дидактической цели через детальную разработку проблемы (технологию), которая должна завершиться вполне реальным, осязаемым практическим результатом, оформленным тем или иным образом; это совокупность приёмов, действий обучающихся в их определённой последовательности для достижения поставленной задачи – решения проблемы, лично значимой для учащихся и оформленной в виде некоего конечного продукта. Основное предназначение метода проектов состоит в предоставлении учащимся возможности самостоятельного приобретения знаний в процессе решения практических задач или проблем, требующего интеграции знаний из различных предметных областей.

- Брифинг - (англ. briefing от англ. brief – короткий, недолгий) – краткая пресс-конференция, посвященная одному вопросу. Основное отличие: отсутствует презентационная часть. То есть практически сразу идут ответы на вопросы журналистов.

- Метод портфолио (итал. portfolio — 'портфель, англ. - папка для документов) - современная образовательная технология, в основе которой используется метод аутентичного оценивания результатов образовательной и профессиональной деятельности. Портфолио как подборка сертифицированных достижений, наиболее значимых работ и отзывов на них.

Вопросы для самоподготовки к практическим (семинарским) занятиям по разделам (темам) дисциплины (модуля)

РАЗДЕЛ 2. Постановка проблемы и разработка проекта

Тема 2.1. Анализ ситуации и постановка проблемы

Вопросы для самоподготовки:

1. Понятие социально-демографической группы
2. Источники информации для анализа ситуации
3. Подходы к выявлению социально-значимых проблем
4. Формулирование проблемы, основные ошибки при формулировании проблемы.

Тема 2.2. Выработка гипотезы проектного решения и ее проверка

Вопросы для самоподготовки:

1. Понятие гипотезы проектного решения
2. Методы и инструменты проектных решений социально-значимых проблем
3. Формулирование гипотезы, основные ошибки при формулировании гипотезы проектного решения
4. Способы проверки гипотезы. Планирование эксперимента и его выполнение
5. Документирование результатов эксперимента по проверке гипотезы

Тема 2.3. Разработка и защита паспорта проекта.

Вопросы для самоподготовки:

1. Ключевые характеристики проекта, состав паспорта проекта
2. Основные стандарты и методы управления проектами: гибкие и классические стандарты
3. Классический ватерфолл управления проектами
4. Основные области знаний управления проектами
5. Методы планирования расписания проектов
6. Ресурсное обеспечение реализации проекта
7. Составление бюджета проекта
8. Проектные риски и управление ими
9. Медийное сопровождение проектной деятельности
10. Методы командообразования, рефлексивные практики

РАЗДЕЛ 3. Реализация общественного проекта

Тема 3.1 Прототипирование результата (продукта), разработка и реализация проектного решения

Вопросы для самоподготовки:

1. Возможные виды прототипов для проектных решений общественных и социальных проектов
2. Создание прототипа проектного решения
3. Управление командообразованием в проекте
4. Рефлексивные практики и методы

Тема 3.2. Тестирование, оценка и улучшение продукта

Вопросы для самоподготовки:

1. Способы и методы тестирования продукта
2. Методы оценки качества продукта и соответствия целям проекта
3. Документирование результатов проекта

РАЗДЕЛ 4. Раздел 4. Подведение итогов и рефлексия деятельности, подготовка отчёта

Тема 4.1. Анализ и оценка выполнения целей проекта, достигнутых результатов, обратная связь

Вопросы для самоподготовки:

1. Инструменты и мероприятия по завершению проекта
2. Анализ целеполагания проекта и достижения запланированных результатов
3. Методы сбора обратной связи
4. Рефлексивные практики и методы

Тема 4.2. Подготовка отчёта по итогам реализации проекта.

1. Формы и структуры отчётности о реализации проекта
2. Методы презентации
3. Основы публичных выступлений

2. МЕТОДИЧЕСКИЕ РЕКОМЕНДАЦИИ ДЛЯ ОБУЧАЮЩИХСЯ ПО ОСВОЕНИЮ ДИСЦИПЛИНЫ (МОДУЛЯ) И САМОСТОЯТЕЛЬНОЙ РАБОТЕ

Освоение обучающимся дисциплины (модуля) «*Наименование дисциплины (модуля)*» предполагает изучение материалов дисциплины на аудиторных занятиях и в ходе самостоятельной работы. Аудиторные занятия проходят в форме лекций, семинаров, практических и лабораторных занятий. Самостоятельная работа включает разнообразный комплекс видов и форм работы обучающихся.

Для успешного освоения дисциплины (модуля) и достижения поставленных целей необходимо внимательно ознакомиться с рабочей программой дисциплины (модуля), доступной в электронной информационно-образовательной среде РГСУ.

Следует обратить внимание на списки основной и дополнительной литературы, на предлагаемые преподавателем ресурсы информационно-телекоммуникационной сети Интернет. Эта информация необходима для самостоятельной работы обучающегося.

При подготовке к аудиторным занятиям необходимо помнить особенности каждой формы его проведения.

Подготовка к учебному занятию лекционного типа заключается в следующем.

С целью обеспечения успешного обучения обучающийся должен готовиться к лекции, поскольку она является важнейшей формой организации учебного процесса, поскольку:

- знакомит с новым учебным материалом;
- разъясняет учебные элементы, трудные для понимания;
- систематизирует учебный материал;
- ориентирует в учебном процессе.

С этой целью:

- внимательно прочитайте материал предыдущей лекции;
- ознакомьтесь с учебным материалом по учебнику и учебным пособиям с темой прочитанной лекции;
- внесите дополнения к полученным ранее знаниям по теме лекции на полях лекционной тетради;
- запишите возможные вопросы, которые вы зададите лектору на лекции по материалу изученной лекции;
- постарайтесь уяснить место изучаемой темы в своей подготовке;
- узнайте тему предстоящей лекции (по тематическому плану, по информации лектора) и запишите информацию, которой вы владеете по данному вопросу.

Подготовка к занятию семинарского типа.

При подготовке и работе во время проведения занятий семинарского типа следует обратить внимание на следующие моменты: на процесс предварительной подготовки, на работу во время занятия, обработку полученных результатов, исправление полученных замечаний.

Предварительная подготовка к учебному занятию семинарского типа заключается в изучении теоретического материала в отведенное для самостоятельной работы время, ознакомление с инструктивными материалами с целью осознания задач практического занятия, техники безопасности при работе с приборами, веществами.

Работа во время проведения учебного занятия семинарского типа включает:

– консультирование студентов преподавателями и вспомогательным персоналом с целью предоставления исчерпывающей информации, необходимой для самостоятельного выполнения предложенных преподавателем задач.

– самостоятельное выполнение заданий согласно обозначенной рабочей программой дисциплины (модуля) тематики.

Самостоятельная работа.

Самостоятельная работа - планируемая учебная, учебно-исследовательская, научно-исследовательская работа студентов, выполняемая во внеаудиторное (аудиторное) время по заданию и при методическом руководстве преподавателя, но без его непосредственного участия (при частичном непосредственном участии преподавателя, оставляющем ведущую роль за работой студентов).

Для более углубленного изучения темы задания для самостоятельной работы рекомендуется выполнять параллельно с изучением данной темы. При выполнении заданий по возможности используйте наглядное представление материала.

Самостоятельная работа студентов в ВУЗе является важным видом учебной и научной деятельности студента. Самостоятельная работа студентов играет значительную роль в рейтинговой технологии обучения.

К современному специалисту общество предъявляет достаточно широкий перечень требований, среди которых немаловажное значение имеет наличие у выпускников определенных навыков (компетенций) и умения самостоятельно добывать знания из различных источников, систематизировать полученную информацию, давать оценку конкретной профессиональной ситуации. Формирование такого умения происходит в течение всего периода обучения.

В процессе самостоятельной работы студент приобретает необходимые для будущей специальности компетенции, навыки самоорганизации, самоконтроля, самоуправления, саморефлексии и становится активным самостоятельным субъектом учебной деятельности.

Самостоятельная работа студентов должна оказывать важное влияние на формирование личности будущего специалиста, его компетентность. Каждый студент самостоятельно определяет режим своей работы и меру труда, затрачиваемого на овладение учебным содержанием по каждой дисциплине. Он выполняет внеаудиторную работу по личному индивидуальному плану, в зависимости от его подготовки, времени и других условий.

Виды самостоятельной работы.

Работа с литературой.

При работе с книгой необходимо подобрать литературу, научиться правильно ее читать, вести записи. Для подбора литературы в библиотеке используются алфавитный и систематический каталоги. Важно помнить, что рациональные навыки работы с книгой - это всегда большая экономия времени и сил. Правильный подбор учебников рекомендуется преподавателем, читающим лекционный курс. Необходимая литература может быть также указана в методических разработках по данному курсу. Изучая материал по учебнику, следует переходить к следующему вопросу только после правильного уяснения предыдущего, описывая на бумаге все выкладки и вычисления (в том числе те, которые в учебнике опущены или на лекции даны для самостоятельного вывода). При изучении любой дисциплины большую и важную роль играет самостоятельная индивидуальная работа. Особое внимание следует обратить на определение основных понятий курса. Студент должен подробно разбирать примеры, которые поясняют такие определения, и уметь строить аналогичные примеры самостоятельно. Нужно добиваться точного представления о том, что изучаешь. Полезно составлять опорные конспекты. При изучении материала по учебнику полезно в

тетради (на специально отведенных полях) дополнять конспект лекций. Там же следует отмечать вопросы, выделенные студентом для консультации с преподавателем. Выводы, полученные в результате изучения, рекомендуется в конспекте выделять, чтобы они при перечитывании записей лучше запоминались. Опыт показывает, что многим студентам помогает составление листа опорных сигналов, содержащего важнейшие и наиболее часто употребляемые формулы и понятия. Такой лист помогает запомнить формулы, основные положения лекции, а также может служить постоянным справочником для студента. Различают два вида чтения: первичное и вторичное. Первичное - это внимательное, неторопливое чтение, при котором можно остановиться на трудных местах.

Задача вторичного чтения - полное усвоение смысла целого (по счету это чтение может быть и не вторым, а третьим или четвертым). Самостоятельная работа с учебниками и книгами (а также самостоятельное теоретическое исследование проблем, обозначенных преподавателем на лекциях) – это важнейшее условие формирования у себя научного способа познания.

Чтение научного текста является частью познавательной деятельности. Ее цель – извлечение из текста необходимой информации. От того на сколько осознанна читающим собственная внутренняя установка при обращении к печатному слову (найти нужные сведения, усвоить информацию полностью или частично, критически проанализировать материал и т.п.) во многом зависит эффективность осуществляемого действия.

Методические рекомендации по составлению конспекта:

1. Внимательно прочитайте текст. Уточните в справочной литературе непонятные слова. При записи не забудьте вынести справочные данные на поля конспекта;
2. Выделите главное, составьте план;
3. Кратко сформулируйте основные положения текста, отметьте аргументацию автора;
4. Законспектируйте материал, четко следуя пунктам плана. При конспектировании старайтесь выразить мысль своими словами. Записи следует вести четко, ясно.
5. Грамотно записывайте цитаты. Цитируя, учитывайте лаконичность, значимость мысли. В тексте конспекта желательно приводить не только тезисные положения, но и их доказательства. При оформлении конспекта необходимо стремиться к емкости каждого предложения. Мысли автора книги следует излагать кратко, заботясь о стиле и выразительности написанного. Число дополнительных элементов конспекта должно быть логически обоснованным, записи должны распределяться в определенной последовательности, отвечающей логической структуре произведения. Для уточнения и дополнения необходимо оставлять поля. Овладение навыками конспектирования требует от студента целеустремленности, повседневной самостоятельной работы.

Методические материалы по самостоятельному решению задач

При самостоятельном решении задач нужно обосновывать каждый этап решения, исходя из теоретических положений курса. Если студент видит несколько путей решения проблемы (задачи), то нужно сравнить их и выбрать самый рациональный. Полезно до начала вычислений составить краткий план решения проблемы (задачи). Решение проблемных задач или примеров следует излагать подробно, вычисления располагать в строгом порядке, отделяя вспомогательные вычисления от основных. Решения при необходимости нужно сопровождать комментариями, схемами, чертежами и рисунками. Следует помнить, что решение каждой учебной задачи должно доводиться до окончательного логического ответа, которого требует условие, и по возможности с выводом. Полученный ответ следует проверить способами, вытекающими из существа данной задачи. Полезно также (если возможно) решать несколькими способами и сравнить полученные результаты. Решение задач данного типа нужно продолжать до приобретения твердых навыков в их решении.

Методические материалы по выполнению доклада.

Рекомендуется следующая структура доклада:

1. титульный лист, содержание доклада;
2. краткое изложение;

3. цели и задачи;
4. изложение характера исследований и рассмотренных проблем, гипотезы, спорные вопросы;
5. источники информации, методы сбора и анализа данных, степень их полноты и достоверности;
6. анализ и толкование полученных в работе результатов;
7. выводы и оценки;
8. библиография и приложения.

Время выступления докладчика не должно превышать 10 минут.

Основные требования к оформлению доклада:

- титульный лист должен включать название доклада, наименование предметной (цикловой) комиссии, фамилию обучающегося;
- все использованные литературные источники сопровождаются библиографическим описанием;
- приводимая цитата из источника берется в кавычки (оформляются сноски);
- единицы измерения должны применяться в соответствии с действующими стандартами;
- все названия литературных источников следует приводить в соответствии с новейшими изданиями;
- рекомендуется включение таблиц, графиков, схем, если они отражают основное содержание или улучшают ее наглядность;
- названия фирм, учреждений, организаций и предприятий должны именоваться так, как они указываются в источнике;

Критерии оценки доклада

При выполнении доклада обучающийся должен продемонстрировать умение кратко излагать прочитанный материал, а также умение обобщать и анализировать материал по теме доклада.

Презентация

Методические материалы к презентациям

1. Объем презентации 10 -20 слайдов.
2. На титульном слайде должно быть отражено:
 - наименование факультета;
 - тема презентации;
 - фамилия, имя, отчество, направление подготовки/ специальность, направленность (профиль)/ специализация, форма обучения, номер группы автора презентации;
 - фамилия, имя, отчество, степень, звание, должность руководитель работы;
 - год выполнения работы.
3. В презентации должны быть отражены обоснование актуальности представляемого материала, цели и задачи работы.
4. Содержание презентации должно включать наиболее значимый материал доклада, а также, при необходимости, таблицы, диаграммы, рисунки, фотографии, карты, видео – вставки, звуковое сопровождение.
5. Заключительный слайд должен содержать информацию об источниках информации для презентации.

Критерии оценки презентации

1. Объем презентации 10 -20 слайдов.
2. Правильность оформления титульного слайда.
3. Актуальность отобранного материала, обоснованность формулировки цели и задач работы.
4. Наглядность и логичность презентации, обоснованность использования таблиц, диаграмм, рисунков, фотографий, карт, видео – вставок, звукового сопровождения; правильный выбор шрифтов, фона, других элементов дизайна слайда.

5. Объём и качество источников информации (не менее 2-х интернет – источников и не менее 2-х литературных источников).

Методические материалы по подготовке к опросу

Самостоятельная работа обучающихся включает подготовку к опросу на практических занятиях. Для этого обучающийся изучает лекции, основную и дополнительную литературу, публикации, информацию из Интернет-ресурсов.

Тема и вопросы к практическим занятиям, вопросы для самоконтроля содержатся в рабочей программе и доводятся до студентов заранее.

Для подготовки к опросу обучающемуся необходимо ознакомиться с материалом, посвященным теме практического занятия, в учебнике или другой рекомендованной литературе, конспекте лекции, обратить внимание на усвоение основных понятий дисциплины, выявить неясные вопросы и подобрать дополнительную литературу для их освещения.

Критерии оценки опроса

«Отлично»:

- дан полный, развернутый ответ на поставленный вопрос;
- в ответе прослеживается четкая структура, логическая последовательность, отражающая сущность раскрываемых понятий, теорий, явлений;
- знание по предмету демонстрируется на фоне понимания его в системе данной науки и междисциплинарных связей;
- свободное владение терминологией;
- ответы на дополнительные вопросы четкие, краткие;

«Хорошо»:

- дан полный, развернутый ответ на поставленный вопрос, показано умение выделять существенные и несущественные признаки, причинно-следственные связи;
- ответ недостаточно логичен с единичными ошибками в частностях, исправленные студентом с помощью преподавателя;
- единичные ошибки в терминологии;
- ответы на дополнительные вопросы правильные, недостаточно полные и четкие.

«Удовлетворительно»:

- ответ не полный, с ошибками в деталях, умение раскрыть значение обобщённых знаний не показано, речевое оформление требует поправок, коррекции;
- логика и последовательность изложения имеют нарушения, студент не способен самостоятельно выделить существенные и несущественные признаки и причинно-следственные связи;
- ошибки в раскрываемых понятиях, терминах;
- студент не ориентируется в теме, допускает серьезные ошибки;
- студент не может ответить на большую часть дополнительных вопросов.

«Неудовлетворительно»:

- ответ представляет собой разрозненные знания с существенными ошибками по вопросу;
- присутствуют фрагментарность, нелогичность изложения, студент не осознает связь обсуждаемого вопроса с другими объектами дисциплины, речь неграмотная;
- незнание терминологии;
- ответы на дополнительные вопросы неправильные.

Методические материалы по выполнению практического задания

При выполнении практического задания обучающийся придерживается следующего алгоритма:

1. Записать дату, тему и цель задания;
2. Ознакомиться с правилами и условия выполнения практического задания;

3. Повторить теоретические задания, необходимые для рациональной работы и других практических действий, используя конспекты лекций и рекомендованную литературу, представленную в программе;

4. Выполнить работу по предложенному алгоритму действий;

5. Обобщить результаты работы, сформулировать выводы / дать ответы на контрольные вопросы;

Работа должна быть выполнена грамотно, с соблюдением культуры изложения. При использовании данных из учебных, методических пособий и другой литературы, периодических изданий, Интернет-источников должны иметься ссылки на вышеперечисленные.

Критерии оценки практического задания:

«Отлично» – правильный ответ, дается четкое обоснование принятому решению; рассуждения четкие последовательные логические; используются ссылки на полученные при изучении дисциплины знания; правильно используются формулы, понятия, процедуры, имеющие прямое отношение к задаче для подтверждения принятого решения.

«Хорошо» – правильный ответ, дается обоснование принятому решению; но с не существенными ошибками, в рассуждениях отсутствует логическая последовательность; используются ссылки на полученные при изучении дисциплины знания, правильно используются формулы, понятия, процедуры, имеющие прямое отношение к задаче для подтверждения принятого решения.

«Удовлетворительно» – правильный ответ, допускаются грубые ошибки в обосновании принятого решения; рассуждения не последовательные сумбурные; используются ссылки на полученные при изучении дисциплины знания; используются формулы, процедуры, понятия, имеющие прямое значение для подтверждения принятого решения, однако, при обращении к ним допускаются серьезные ошибки, студент не может правильно ими воспользоваться.

«Неудовлетворительно, не зачтено» – ответ неверный, отсутствует обоснование принятому решению; студент демонстрирует полное непонимание сути вопроса.

Для оценки решения ситуационной задачи (аналитического задания):

Оценка «отлично» выставляется, если задача решена грамотно, ответы на вопросы сформулированы четко. Эталонный ответ полностью соответствует решению студента, которое хорошо обосновано теоретически.

Оценка «хорошо» выставляется, если задача решена, ответы на вопросы сформулированы не достаточно четко. Решение студента в целом соответствует эталонному ответу, но не достаточно хорошо обосновано теоретически.

Оценка «удовлетворительно» выставляется, если задача решена не полностью, ответы не содержат всех необходимых обоснований решения.

Оценка «неудовлетворительно» выставляется, если задача не решена или имеет грубые теоретические ошибки в ответе на поставленные вопросы.

Методические указания для подготовки к промежуточной аттестации.

Изучение учебных дисциплин (модулей) завершается зачетом/зачетом с оценкой или экзаменом. Подготовка к промежуточной аттестации способствует закреплению, углублению и обобщению знаний, получаемых, в процессе обучения, а также применению их к решению практических задач. Готовясь к экзамену, студент ликвидирует имеющиеся пробелы в знаниях, углубляет, систематизирует и упорядочивает свои знания. На зачете или экзамене студент демонстрирует то, что он освоил в процессе обучения по дисциплине (модулю).

Вначале следует просмотреть весь материал по дисциплине (модулю), отметить для себя трудные вопросы. Обязательно в них разобраться. В заключение еще раз целесообразно повторить основные положения, используя при этом листы опорных сигналов. Систематическая подготовка к занятиям в течение семестра позволит использовать время промежуточной аттестации для систематизации знаний.

3. МЕТОДИЧЕСКИЕ МАТЕРИАЛЫ, ОПРЕДЕЛЯЮЩИЕ ПРОЦЕДУРЫ ОЦЕНИВАНИЯ ЗНАНИЙ, УМЕНИЙ, НАВЫКОВ И (ИЛИ) ОПЫТА ДЕЯТЕЛЬНОСТИ, ХАРАКТЕРИЗУЮЩИХ ЭТАПЫ ФОРМИРОВАНИЯ КОМПЕТЕНЦИЙ

3.1. Организационные основы применения балльно-рейтинговой системы оценки успеваемости обучающихся по дисциплине (модулю)

Оценка качества освоения обучающимися дисциплины (модуля) реализуется в формате балльно-рейтинговой системы оценки успеваемости обучающихся (БРСО).

БРСО в ходе текущего контроля успеваемости и промежуточной аттестации осуществляется по 100-балльной шкале.

Академический рейтинг обучающегося по дисциплине (модулю) складывается из результатов:

- текущего контроля успеваемости (максимальный текущий рейтинг обучающегося 80 рейтинговых баллов);
- промежуточной аттестации (максимальный рубежный рейтинг обучающегося 20 рейтинговых баллов).

Условия оценки освоения обучающимся дисциплины (модуля) в формате БРСО доводятся преподавателем до сведения обучающихся на первом учебном занятии, а также размещены в свободном доступе в электронной информационно-образовательной среде Университета.

3.2. Проведение текущего контроля успеваемости обучающихся по дисциплине (модулю) в соответствии с балльно-рейтинговой системой оценки успеваемости обучающегося

В течение учебного семестра до промежуточной аттестации на основании утвержденной рабочей программы дисциплины (модуля) формируется текущий рейтинг обучающегося. Текущий рейтинг обучающегося складывается как сумма рейтинговых баллов, полученных им в течение учебного семестра по всем видам учебных занятий по учебной дисциплине.

В процессе текущего контроля оцениваются следующие действия обучающегося, направленные на освоение компетенций в рамках изучения учебной дисциплины:

- академическая активность (посещаемость учебных занятий, самостоятельное изучение содержания учебной дисциплины в электронной информационно-образовательной среде, соблюдение сроков сдачи практических заданий и текущих контрольных мероприятий и др.);
- выполнение и сдача текущих и итогового практических заданий (эссе, рефераты, творческие задания, кейс-задания, лабораторные работы, расчетные задания и др., активное участие в групповых интерактивных занятиях (дискуссии, WiKi-проекты и др.), защита проектов и др.);
- прохождение рубежей текущего контроля, включая соблюдение графика их прохождения в электронной информационно-образовательной среде.

Для планирования расчета текущего рейтинга обучающегося используются следующие пропорции:

Вид учебного действия	Максимальная рейтинговая оценка, баллов
академическая активность	10
практические задания	40
<i>из них: текущие практические задания</i>	20
<i>итоговое практическое задание</i>	20
рубежи текущего контроля	30
ИТОГО:	80

В течение учебного семестра по дисциплине (модулю) обучающимся должен быть накоплен текущий рейтинг не менее 52 рейтинговых баллов (65% от максимального значения текущего рейтинга).

Необходимыми условиями допуска обучающегося к промежуточной аттестации по дисциплине являются положительное прохождение обучающимся не менее 65% рубежей текущего контроля с накоплением не менее 65% максимального рейтингового балла за каждый рубеж текущего контроля и положительное выполнение итогового практического задания с накоплением не менее 65% максимального рейтингового балла, установленного за итоговое практическое задание.

Невыполнение вышеуказанных условий является текущей академической задолженностью, которая должна быть ликвидирована обучающимся до контрольного мероприятия промежуточной аттестации.

Сведения о наличии у обучающихся текущей академической задолженности, сроках и порядке добора рейтинговых баллов для её ликвидации доводятся до обучающихся педагогическим работником.

В случае неликвидации текущей академической задолженности, педагогический работник обязан во время контрольного мероприятия промежуточной аттестации поставить обучающемуся 0 рейтинговых баллов. В этом случае ликвидация текущей академической задолженности возможна в периоды проведения повторной промежуточной аттестации.

3.3. Проведение промежуточной аттестации обучающихся по дисциплине (модулю) в соответствии с балльно-рейтинговой системой оценки успеваемости обучающегося

Промежуточная аттестация по дисциплине (модулю) проводится в соответствии с Положением о промежуточной аттестации обучающихся по основным профессиональным образовательным программам высшего образования – программ специалитета в Российском государственном социальном университете и Положением о балльно-рейтинговой системе оценки успеваемости обучающихся по основным профессиональным образовательным программам высшего образования - программам бакалавриата, программам специалитета, программам магистратуры в Российском государственном социальном университете.

На промежуточную аттестацию отводится 20 рейтинговых баллов.

Ответы обучающегося на контрольном мероприятии промежуточной аттестации оцениваются педагогическим работником по 20 - балльной шкале, а итоговая оценка по дисциплине (модулю) выставляется по пятибалльной системе для дифференцированного зачета.

Критерии выставления оценки определяются Положением о балльно-рейтинговой системе оценки успеваемости обучающихся по основным профессиональным образовательным программам высшего образования - программам бакалавриата, программам специалитета, программам магистратуры в Российском государственном социальном университете.

В процессе определения рубежного рейтинга обучающегося используется следующая шкала:

Рубежный рейтинг	Критерии оценки освоения обучающимся учебной дисциплины в ходе контрольных мероприятий промежуточной аттестации
19-20 рейтинговых баллов	обучающийся глубоко и прочно усвоил программный материал, исчерпывающе, последовательно, грамотно и логически стройно его излагает, тесно увязывает с задачами и будущей деятельностью, не затрудняется с ответом при видоизменении задания, свободно справляется с задачами и практическими заданиями, правильно обосновывает принятые решения, умеет самостоятельно обобщать и излагать материал, не допуская
16-18 рейтинговых баллов	обучающийся твердо знает программный материал, грамотно и по существу излагает его, не допуская существенных неточностей в ответе на вопрос, может правильно применять теоретические положения и владеет необходимыми умениями и навыками при выполнении практических
13-15 рейтинговых баллов	обучающийся освоил основной материал, но не знает отдельных деталей, допускает неточности, недостаточно правильные формулировки, нарушает последовательность в изложении программного материала и испытывает затруднения в выполнении практических заданий
1-12 рейтинговых баллов	обучающийся не знает значительной части программного материала, допускает существенные ошибки, с большими затруднениями выполняет практические задания
0 рейтинговых баллов	не аттестован

Если результат контроля успеваемости в рамках проведения контрольных мероприятий промежуточной аттестации (рубежный рейтинг обучающегося) неудовлетворительный (получено менее 13 рейтинговых баллов), то промежуточная аттестация по учебной дисциплине (модулю) невозможна даже при наличии высокого текущего рейтинга, полученного по итогам текущего контроля по учебной дисциплине (модулю).

ЛИСТ РЕГИСТРАЦИИ ИЗМЕНЕНИЙ

№ п/п	Содержание изменения	Реквизиты документа об утверждении изменения	Дата введения изменения
1.	Утверждены и введены в действие решением Ученого совета факультета на основании Федерального государственного образовательного стандарта (указываем реквизиты ФГОС)	Протокол заседания Ученого совета факультета № _____ от « ____ » _____ 20 ____ года	____.____.____
2.	*	Протокол заседания Ученого совета факультета № _____ от « ____ » _____ 20 ____ года	____.____.____
3.	*	Протокол заседания Ученого совета факультета № _____ от « ____ » _____ 20 ____ года	____.____.____
4.	*	Протокол заседания Ученого совета факультета № _____ от « ____ » _____ 20 ____ года	____.____.____



Министерство науки и высшего образования Российской Федерации
Федеральное государственное бюджетное образовательное учреждение
высшего образования
«Российский государственный социальный университет»

УТВЕРЖДАЮ

и.о. декана факультета политических и
социальных

технологий  /Пивнева С.В./

28.03. 2023 г.

РАБОЧАЯ ПРОГРАММА ДИСЦИПЛИНЫ
СТУДЕНТ В СРЕДЕ ЭЛЕКТРОННОГО ОБУЧЕНИЯ

Направление подготовки
39.03.02 "Социальная работа"

Направленность
«Социальная работа в различных сферах жизнедеятельности»

ОБРАЗОВАТЕЛЬНАЯ ПРОГРАММА ВЫСШЕГО ОБРАЗОВАНИЯ - ПРОГРАММА
БАКАЛАВРИАТА

Форма обучения
Очная, заочная, заочная с применением ДОТ

Москва 2023

СОДЕРЖАНИЕ

РАЗДЕЛ 1. ПАСПОРТ РАБОЧЕЙ ПРОГРАММЫ ДИСЦИПЛИНЫ	4
1.1 Цель и задачи дисциплины.....	4
1.2 Планируемые результаты обучения по дисциплине (модулю) в рамках планируемых результатов освоения основной профессиональной образовательной программы высшего образования – программы бакалавриата/специалитета соотнесенные с установленными индикаторами достижения компетенций ...	4
РАЗДЕЛ 2. СТРУКТУРА И СОДЕРЖАНИЕ ДИСЦИПЛИНЫ	7
2.1 Объем дисциплины, включая контактную работу обучающегося с педагогическими работниками и самостоятельную работу обучающегося.....	7
2.2. Учебно-тематический план дисциплины.....	8
2.3. Содержание дисциплины	12
РАЗДЕЛ 3. УЧЕБНО-МЕТОДИЧЕСКОЕ ОБЕСПЕЧЕНИЕ САМОСТОЯТЕЛЬНОЙ РАБОТЫ ОБУЧАЮЩИХСЯ ПО ДИСЦИПЛИНЕ	14
3.1. Виды самостоятельной работы обучающихся по дисциплине	14
3.2. Задания для самостоятельной работы	15
3.3. Методические указания к самостоятельной работе по дисциплине	17
РАЗДЕЛ 4. ОЦЕНОЧНЫЕ МАТЕРИАЛЫ ПО ДИСЦИПЛИНЕ	18
4.1. Форма промежуточной аттестации обучающегося по дисциплине	18
4.2. Оценочные материалы, определяющие процедуры оценивания знаний, умений, навыков и (или) опыта деятельности, характеризующих этапы формирования компетенций.....	18
4.2.1. Организационные основы применения балльно-рейтинговой системы оценки успеваемости обучающихся по дисциплине	18
4.2.2. Проведение текущего контроля успеваемости обучающихся по дисциплине в соответствии с балльно-рейтинговой системой оценки успеваемости обучающегося.....	19
4.2.3. Проведение промежуточной аттестации обучающихся по дисциплине в соответствии с балльно-рейтинговой системой оценки успеваемости обучающегося.....	20
4.3. Перечень заданий для проведения текущей и промежуточной оценки знаний, умений, навыков и (или) опыта деятельности, характеризующих этапы формирования компетенций.....	22
4.3.1. Оценочные материалы для проведения текущей аттестации и рубежного контроля, обучающихся по дисциплине.....	22
4.3.2. Оценочные материалы для проведения промежуточной аттестации обучающихся по дисциплине	25
РАЗДЕЛ 5. УСЛОВИЯ РЕАЛИЗАЦИИ ДИСЦИПЛИНЫ	26
5.1. Перечень основной и дополнительной учебной литературы для освоения дисциплины	26
5.1.1. Основная литература	26
5.1.2. Дополнительная литература	26
5.2 Перечень ресурсов информационно-коммуникационной сети «Интернет», необходимых для освоения дисциплины	26
5.3 Методические указания для обучающихся по освоению дисциплины.....	27
5.4 Информационно-технологическое обеспечение образовательного процесса по дисциплины	28
5.4.1. Средства информационных технологий	28
5.4.2. Лицензионное и свободно распространяемое программное обеспечение, в том числе отечественного производства:	28
5.4.3. Информационные справочные системы и профессиональные базы данных	28
5.5. Материально-техническое обеспечение образовательного процесса по дисциплине.....	29
5.6. Образовательные технологии	29
ЛИСТ РЕГИСТРАЦИИ ИЗМЕНЕНИЙ	30

Рабочая программа дисциплины «Студент в среде электронного обучения» разработана на основании федерального государственного образовательного стандарта высшего образования – *бакалавриата* по направлению подготовки 39.03.02 «Социальная работа», утвержденного приказом Министерства образования и науки Российской Федерации от 05.02.2018г № 76, учебного плана по основной профессиональной образовательной программе высшего образования - программы *бакалавриата* по направлению подготовки 39.03.02 «Социальная работа» (далее – «ОПОП»).

Рабочая программа дисциплины «Студент в среде электронного обучения» разработана рабочей группой в составе: канд. экон. наук А.В. Медведева.

Рабочая программа дисциплины обсуждена и утверждена на заседании кафедры информационных технологий, искусственного интеллекта и общественно-социальных технологий цифрового общества факультета социальных и политических технологий (Протокол № 7 от «28» марта 2023 года)

Заведующий кафедрой
канд. пед. наук, доцент



С.В. Крапивка

(подпись)

Рабочая программа дисциплины рецензирована и рекомендована к утверждению:

ФГБОУ ВО «Московский политехнический университет», НОЦ инфокогнитивных технологий, доктор технических наук, профессор



Н.И. Гданский

к.т.н., доцент кафедры информационных систем, сетей и безопасности



В.Л. Симонов

РАЗДЕЛ 1. ПАСПОРТ РАБОЧЕЙ ПРОГРАММЫ ДИСЦИПЛИНЫ

1.1 Цель и задачи дисциплины

Цель учебной дисциплины заключается в формировании теоретических знаний о виртуальной образовательной среде, основах современных информационно-коммуникационных технологий системы дистанционного обучения, приобретения практических навыков работы по электронному взаимодействию студента и преподавателя в электронной образовательной среде, использования электронных образовательных контентов, проведения онлайн тестирований, а также формирования накопительной системы баллов и формирования результатов оценки.

Задачи учебной дисциплины:

1. изучение студентами виртуальной образовательной среды, основ современных телекоммуникационных технологий системы дистанционного обучения, способов работы с электронными контентом и электронными ресурсами, методов повышения качества образования с использованием технологий дистанционного взаимодействия;
2. овладение студентами умениями работать в электронной образовательной среде, применять технологии электронного взаимодействия, своевременно исполнять практические задания и проходить тестирование;
3. привитие студентам способности электронного взаимодействия с преподавателем, с образовательным учреждением по форме дистанционного взаимодействия, с электронными библиотечными ресурсами, с виртуальными образовательными программами.

Инновационные технологии в образовании. Электронное обучение и электронная педагогика. Особенности инноваций в сфере образования, преимущества и недостатки электронного обучения. Потенциальные выгоды виртуальной системы образования в России, инструменты доставки знаний студенту. Самостоятельная работа в виртуальной образовательной среде. Общие понятия «электронного обучения». Использование программно-аппаратной платформы электронного обучения. Принципы дистанционного обучения. Электронные учебные курсы. Основные причины перехода к использованию информационно-коммуникационных технологий в учебном процессе. Архитектура различных моделей электронного обучения. Виды учебных занятий и организация самостоятельной работы студента при электронном обучении. Организация учебного процесса при использовании электронного типа обучения. Основные виды учебных материалов используемые в СДО.

1.2 Планируемые результаты обучения по дисциплине (модулю) в рамках планируемых результатов освоения основной профессиональной образовательной программы высшего образования – программы бакалавриата соотнесенные с установленными индикаторами достижения компетенций

Процесс освоения дисциплины направлен на формирование у обучающихся следующих компетенций: УК-1; УК-2; УК-6 в соответствии с учебным планом.

В результате освоения дисциплины обучающийся должен демонстрировать следующие результаты:

Категория компетенций (при наличии)	Код компетенции Формулировка компетенции	Код и наименование индикатора достижения компетенции	Результаты обучения
Системное и критическое мышление	УК-1. Способен осуществлять поиск, критический анализ и синтез информации, применять системный подход для решения поставленных задач	УК-1.1. Находит и критически оценивает информацию, необходимую для решения задачи. УК-1.2. Предлагает различные варианты решения задачи, оценивая их последствия на основе синтеза и критического анализа информации. УК-1.3. Выбирает оптимальный вариант решения задачи, аргументируя свой выбор.	Знает принципы сбора, отбора и обобщения информации Умеет соотносить разнородные явления и систематизировать их в рамках избранных видов профессиональной деятельности. Имеет практический опыт работы с информационными источниками, опыт научного поиска, создания научных текстов
Разработка и реализация проектов	УК-2. Способен определять круг задач в рамках поставленной цели и выбирать оптимальные способы их решения, исходя из действующих правовых норм, имеющихся ресурсов и ограничений	УК-2.1. Понимает базовые принципы постановки задач и выработки решений. УК-2.2. Определяет ресурсное обеспечение для решения поставленной задачи и проектирует пути ее решения выбирая оптимальный способ исходя из действующих правовых норм.	Знать: необходимые для осуществления профессиональной деятельности правовые нормы и методологические основы принятия управленческого решения Уметь: анализировать альтернативные варианты решений для достижения намеченных результатов; разрабатывать план, определять целевые этапы и основные направления работ Владеть: методиками разработки цели и задач проекта; методами оценки продолжительности и стоимости проекта, а

Категория компетенций (при наличии)	Код компетенции Формулировка компетенции	Код и наименование индикатора достижения компетенции	Результаты обучения
			также потребности ресурсах
Самоорганизация и саморазвитие (в том числе здоровьесбережение)	УК-6. Способен управлять своим временем, выстраивать и реализовывать траекторию саморазвития на основе принципов образования в течение всей жизни	УК-6.1. Объективно оценивает временные ресурсы и ограничения и эффективно использует эти ресурсы для достижения поставленных целей. УК-6.2. Выстраивает и реализует персональную траекторию непрерывного образования и саморазвития.	Знать: основные принципы самовоспитания и самообразования, исходя из требований рынка труда Уметь: демонстрировать умение самоконтроля и рефлексии, позволяющие самостоятельно корректировать обучение по выбранной траектории; Владеть: способами управления своей познавательной деятельностью и удовлетворять образовательные интересы и потребности

РАЗДЕЛ 2. СТРУКТУРА И СОДЕРЖАНИЕ ДИСЦИПЛИНЫ

2.1 Объем дисциплины, включая контактную работу обучающегося с педагогическими работниками и самостоятельную работу обучающегося

Общая трудоемкость дисциплины составляет 2 зачетные единицы.

Очная форма обучения

Вид учебной работы	Всего часов	Семестры			
		1	2		
Контактная работа обучающихся с педагогическими работниками	36	36			
Лекционные занятия	20	20			
<i>из них: в форме практической подготовки</i>	-	-			
Практические занятия	16	16			
<i>из них: в форме практической подготовки</i>	-	-			
Лабораторные занятия	-	-			
<i>из них: в форме практической подготовки</i>	-	-			
Консультации / Иная контактная работа	-	-			
<i>из них: в форме практической подготовки</i>	-	-			
Самостоятельная работа обучающихся	27	27			
Контроль промежуточной аттестации	9	9			
Форма промежуточной аттестации	зачет	зачет			
ОБЪЕМ ДИСЦИПЛИНЫ В ЧАСАХ	72	72			

Очно-заочная форма обучения

Вид учебной работы	Всего часов	Семестры			
		1	2		
Контактная работа обучающихся с педагогическими работниками	24	24			
Лекционные занятия	16	16			
<i>из них: в форме практической подготовки</i>	-	-			
Практические занятия	8	8			
<i>из них: в форме практической подготовки</i>	-	-			
Лабораторные занятия	-	-			
<i>из них: в форме практической подготовки</i>	-	-			
Консультации / Иная контактная работа	-	-			
<i>из них: в форме практической подготовки</i>	-	-			
Самостоятельная работа обучающихся	39	39			
Контроль промежуточной аттестации	9	9			
Форма промежуточной аттестации	зачет	зачет			
ОБЪЕМ ДИСЦИПЛИНЫ В ЧАСАХ	72	72			

Заочная форма обучения

Вид учебной работы	Всего часов	Курс 1		Курс 2	
		Сессия 1-2	Сессия 3-4	Сессия 1-2	Сессия 3-4
Контактная работа обучающихся с педагогическими работниками	8		8		
Лекционные занятия	4		4		
<i>из них: в форме практической подготовки</i>					
Практические занятия	4		4		
<i>из них: в форме практической подготовки</i>					
Лабораторные занятия	-		-		
<i>из них: в форме практической подготовки</i>					
Консультации / Иная контактная работа	-		-		
<i>из них: в форме практической подготовки</i>					
Самостоятельная работа обучающихся	60		60		
Контроль промежуточной аттестации	4		4		
Форма промежуточной аттестации	зачёт		зачёт		
ОБЪЕМ ДИСЦИПЛИНЫ В ЧАСАХ	72		72		

2.2. Учебно-тематический план дисциплины

Очной формы обучения

Раздел, тема	Виды учебной работы, академических часов										
	Всего	Самостоятельная работа	Контактная работа обучающихся с педагогическими работниками								
			Всего	Лекционные занятия	<i>из них: в форме практической подготовки</i>	Практические занятия	<i>из них: в форме практической подготовки</i>	Лабораторные занятия	<i>из них: в форме практической подготовки</i>	Консультации / Иная контактная работа	<i>из них: в форме практической подготовки</i>
Дисциплина (Семестр 1)											
Раздел 1. Электронные технологии в образовании	28	10	18	10	-	8	-	-	-	-	-
Тема 1.1. Основные понятия электронного обучения	10	4	6	4	-	2	-	-	-	-	-
Тема 1.2. Формы и технологии обучения	10	4	6	4	-	2	-	-	-	-	-
Тема 1.3. Модель электронного обучения	8	2	6	2	-	4	-	-	-	-	-

Раздел, тема	Виды учебной работы, академических часов										
	Всего	Самостоятельная работа	Контактная работа обучающихся с педагогическими работниками								
			Всего	Лекционные занятия <i>из них: в форме практической подготовки</i>	Практические занятия <i>из них: в форме практической подготовки</i>	Лабораторные занятия <i>из них: в форме практической подготовки</i>	Консультации / Иная контактная работа <i>из них: в форме практической подготовки</i>				
Раздел 2. Система дистанционного образования «Виртуальная образовательная среда РГСУ»	35	17	18	10	-	8	-	-	-	-	-
Тема 2.1. Общие сведения об СДО и интерфейс «Виртуальной образовательной среды РГСУ»	14	8	6	4	-	2	-	-	-	-	-
Тема 2.2. Изучение учебной дисциплины в СДО	16	8	8	4	-	4	-	-	-	-	-
Тема 2.3. Сервисы взаимодействия в СДО	5	1	4	2	-	2	-	-	-	-	-
Контроль промежуточной аттестации (час)	9										
Общий объем, часов	72	27	36	10	-	16	-	-	-	-	-

Очно-заочной формы обучения

Раздел, тема	Виды учебной работы, академических часов										
	Всего	Самостоятельная работа	Контактная работа обучающихся с педагогическими работниками								
			Всего	Лекционные занятия <i>из них: в форме практической подготовки</i>	Практические занятия <i>из них: в форме практической подготовки</i>	Лабораторные занятия <i>из них: в форме практической подготовки</i>	Консультации / Иная контактная работа <i>из них: в форме практической подготовки</i>				
Дисциплина (Семестр 1)											
Раздел 1. Электронные технологии в образовании	28	16	12	8	-	4	-	-	-	-	-
Тема 1.1. Основные понятия электронного обучения	10	6	4	2	-	2	-	-	-	-	-
Тема 1.2. Формы и технологии обучения	10	6	4	2	-	2	-	-	-	-	-
Тема 1.3. Модель электронного обучения	8	4	4	4	-	-	-	-	-	-	-
Раздел 2. Система дистанционного образования «Виртуальная образовательная среда РГСУ»	35	23	12	8	-	4	-	-	-	-	-
Тема 2.1. Общие сведения об СДО и интерфейс «Виртуальной образовательной среды РГСУ»	14	12	2	2	-	-	-	-	-	-	-
Тема 2.2. Изучение учебной дисциплины в СДО	16	10	6	4	-	2	-	-	-	-	-
Тема 2.3. Сервисы взаимодействия в СДО	5	1	4	2	-	2	-	-	-	-	-
Контроль промежуточной аттестации (час)	9										
Общий объем, часов	72	39	24	16	-	8	-	-	-	-	-

Заочной формы обучения

Раздел, тема	Виды учебной работы, академических часов										
	Всего	Самостоятельная работа	Контактная работа обучающихся с педагогическими работниками								
			Всего	Лекционные занятия <i>из них: в форме практической подготовки</i>	Практические занятия <i>из них: в форме практической подготовки</i>	Лабораторные занятия <i>из них: в форме практической подготовки</i>	Консультации / Иная контактная работа <i>из них: в форме практической подготовки</i>				
Дисциплина (Курс 1. Сессия 3-4)											
Раздел 1. Электронные технологии в образовании	34	30	4	2	-	2	-	-	-	-	-
Тема 1.1. Основные понятия электронного обучения	12	10	2	1		1					
Тема 1.2. Формы и технологии обучения	12	11	1	0,5		0,5					
Тема 1.3. Модель электронного обучения	10	9	1	0,5		0,5					
Раздел 2. Система дистанционного образования «Виртуальная образовательная среда РГСУ»	34	30	4	2	-	2	-	-	-	-	-
Тема 2.1. Общие сведения об СДО и интерфейс «Виртуальной образовательной среды РГСУ»			1	0,5		0,5					
Тема 2.2. Изучение учебной дисциплины в СДО											
Тема 2.3. Сервисы взаимодействия в СДО			1	0,5		0,5					
Контроль промежуточной аттестации (час)	4										
Общий объем, часов	72	60	8	4	-	4	-	-	-	-	-

2.3. Содержание дисциплины

РАЗДЕЛ 1. ЭЛЕКТРОННЫЕ ТЕХНОЛОГИИ В ОБРАЗОВАНИИ

Перечень изучаемых элементов содержания

Инновационные технологии в образовании. Электронное обучение и электронная педагогика. Особенности инноваций в сфере образования, преимущества и недостатки электронного обучения. Потенциальные выгоды виртуальной системы образования в России, инструменты доставки знаний студенту. Самостоятельная работа в виртуальной образовательной среде. Общие понятия «электронного обучения». Использование программно-аппаратной платформы электронного обучения. Принципы дистанционного обучения. Электронные учебные курсы. Основные причины перехода к использованию информационно-коммуникационных технологий в учебном процессе. Архитектура различных моделей электронного обучения. Виды учебных занятий и организация самостоятельной работы студента при электронном обучении. Организация учебного процесса при использовании электронного типа обучения. Основные виды учебных материалов, используемые в СДО.

Тема 1.1. Основные понятия электронного обучения

Перечень изучаемых элементов содержания

Инновационные технологии в образовании. Электронное обучение и электронная педагогика. Особенности инноваций в сфере образования, преимущества и недостатки электронного обучения. Потенциальные выгоды виртуальной системы образования в России, инструменты доставки знаний студенту.

Тема 1.2. Формы и технологии обучения

Перечень изучаемых элементов содержания

Самостоятельная работа в виртуальной образовательной среде. Общие понятия «электронного обучения». Использование программно-аппаратной платформы электронного обучения. Принципы дистанционного обучения. Электронные учебные курсы. Основные причины перехода к использованию информационно-коммуникационных технологий в учебном процессе.

Тема 1.3. Модель электронного обучения

Перечень изучаемых элементов содержания

Архитектура различных моделей электронного обучения. Виды учебных занятий и организация самостоятельной работы студента при электронном обучении. Организация учебного процесса при использовании электронного типа обучения. Основные виды учебных материалов, используемые в СДО.

ЗАДАНИЯ К ПРАКТИЧЕСКИМ ЗАНЯТИЯМ РАЗДЕЛА 1

Тема практического занятия: электронные технологии в образовании

Форма практического задания: эссе

Перечень тем эссе к Разделу 1:

1. Уровни подготовки по болонской системе.
2. Особенности электронного обучения
3. Особенности применения дистанционного обучения в России и за рубежом
4. Проблемы и перспективы применения электронного/дистанционного обучения

5. Недостатки применения электронного/дистанционного обучения
6. Инструменты электронного обучения
7. Технологии электронного обучения

РУБЕЖНЫЙ КОНТРОЛЬ К РАЗДЕЛУ 1

форма рубежного контроля – зачет методом электронного тестирования

РАЗДЕЛ 2. Система дистанционного образования «Виртуальная образовательная среда РГСУ»

Перечень изучаемых элементов содержания

Процедуры авторизации в системе дистанционного образования (СДО). Интерфейс СДО. Основные меню интерфейса. Доступ к учебным материалам дисциплины. Виды электронных учебных пособий. Практические задания, правила их выполнения. Вебинар, режим реального времени. Трансляция, использование веб-камеры. Чат, правила введение текстовых сообщений. Видеоролик, размещение записи в списке материалов курса для использования в учебном процессе. Рубежные тесты к разделам. Итоговое тестирование. Информационные ресурсы разделов. Новостные сообщения. Авторизованные пользователи, доступ к информации. Обмен сообщениями. Оповещение о получаемых сообщениях. Уведомления системы. Возможные ограничения и сроки выполнения задания. Тьютор, общение с тьютором. Служба технической поддержки.

Тема 2.1. Общие сведения об СДО и интерфейс «Виртуальной образовательной среды РГСУ»

Перечень изучаемых элементов содержания

Процедуры авторизации в системе дистанционного образования (СДО). Интерфейс СДО. Основные меню интерфейса. Разделы «Деканат», «Мои курсы».

Тема 2.2. Изучение учебной дисциплины в СДО

Перечень изучаемых элементов содержания

Доступ к учебным материалам дисциплины. Виды электронных учебных пособий. Практические задания, правила их выполнения. Вебинар, режим реального времени. Трансляция, использование веб-камеры. Чат, правила введение текстовых сообщений. Видеоролик, размещение записи в списке материалов курса для использования в учебном процессе. Рубежные тесты к разделам. Итоговое тестирование. Информационные ресурсы разделов.

Тема 2.3. Сервисы взаимодействия в СДО

Перечень изучаемых элементов содержания

Новостные сообщения. Авторизованные пользователи, доступ к информации. Обмен сообщениями. Оповещение о получаемых сообщениях. Уведомления системы. Возможные ограничения и сроки выполнения задания. Тьютор, общение с тьютором. Служба технической поддержки.

ЗАДАНИЯ К ПРАКТИЧЕСКИМ ЗАНЯТИЯМ РАЗДЕЛА 2

Тема практического занятия: система дистанционного образования «Виртуальная образовательная среда РГСУ»

Форма практического задания: кейс-здание

Перечень тем кейс-заданий к Разделу 2:

1. Задачи системы СДО в обучении
2. Интерактивность системы СДО
3. Коммуникации в системе СДО
4. Учебный процесс в системе СДО
5. Направления оптимизации процесса обучения в системе СДО
6. СДО при дистанционной форме обучения

РУБЕЖНЫЙ КОНТРОЛЬ К РАЗДЕЛУ 2

форма рубежного контроля – зачет методом электронного тестирования

РАЗДЕЛ 3. УЧЕБНО-МЕТОДИЧЕСКОЕ ОБЕСПЕЧЕНИЕ САМОСТОЯТЕЛЬНОЙ РАБОТЫ ОБУЧАЮЩИХСЯ ПО ДИСЦИПЛИНЕ

3.1. Виды самостоятельной работы обучающихся по дисциплине

Очной формы обучения

Раздел, тема	Количество часов	Вид самостоятельной работы
Дисциплина (семестр 1)		
Раздел 1. Электронные технологии в образовании	10	Подготовка эссе Самостоятельное изучение материала раздела/темы
Раздел 2. Система дистанционного образования «Виртуальная образовательная среда РГСУ»	17	Выполнение кейс – задания Самостоятельное изучение материала раздела/темы
Общий объем по семестру, часов	27	
Общий объем по дисциплине, часов	27	

Очно-заочной формы обучения

Раздел, тема	Количество часов	Вид самостоятельной работы
Дисциплина (семестр 1)		
Раздел 1. Электронные технологии в образовании	16	Подготовка эссе Самостоятельное изучение материала раздела/темы
Раздел 2. Система дистанционного образования «Виртуальная образовательная среда РГСУ»	23	Выполнение кейс – задания Самостоятельное изучение материала раздела/темы
Общий объем по семестру, часов	39	
Общий объем по дисциплине, часов	39	

Заочной формы обучения

Раздел, тема	Количество часов	Вид самостоятельной работы
Дисциплина (курс 1 сессии 1-2)		
Раздел 1. Электронные технологии в образовании	30	Тестирование Самостоятельное изучение материала раздела/темы
Раздел 2. Система дистанционного образования «Виртуальная образовательная среда РГСУ»	30	Выполнение кейс – задания Самостоятельное изучение материала раздела/темы
Общий объем по семестру, часов	60	
Общий объем по дисциплине, часов	60	

3.2. Задания для самостоятельной работы

Вопросы для самостоятельной работы к Разделу 1

1. Назовите основные преимущества электронного обучения?
2. Назовите основные преимущества и недостатки электронного обучения.
3. Назовите основные потенциальные выгоды системы дистанционного обучения для студента.
4. Что такое электронная форма обучения?
5. Что подразумевает электронное обучение?
6. Что относится к задачам системы дистанционного обучения (СДО)?
7. Что входит и что не входит в состав электронного учебника?
8. Укажите причины использования ИКТ в образовании.
9. Какие инструменты электронного обучения являются синхронными?
10. Что необходимо для широкого применения электронного обучения?
11. Что включает в себя установочная лекция?
12. Дайте определение понятию дискуссия в системе дистанционного обучения.
13. Назовите основные критерии оценки реферата.
14. Дайте определение «Виртуальному лабораторному практикуму».
15. Какой показатель не входит в состав рейтинговой оценки по дисциплине?
16. Что является основными учебными материалами в электронном обучении?
17. Что такое веб-браузер?
18. Что означает расположение результатов поиска в поисковых системах по релевантности?
19. Какое действие с папками и файлами нельзя отменить в системе дистанционного обучения?

Литература для самостоятельного изучения к Разделу 1.

1. Вайндорф-Сысоева, М. Е. Методика дистанционного обучения : учебное пособие для вузов / М. Е. Вайндорф-Сысоева, Т. С. Грязнова, В. А. Шитова ; под общей редакцией М. Е. Вайндорф-Сысоевой. — Москва : Издательство Юрайт, 2023. — 194 с. — (Высшее образование). — ISBN 978-5-9916-9202-1. — Текст : электронный // Образовательная платформа Юрайт [сайт]. — URL: <https://urait.ru/bcode/511715>.

2. Гаврилов, М. В. Информатика и информационные технологии : учебник для вузов / М. В. Гаврилов, В. А. Климов. — 5-е изд., перераб. и доп. — Москва : Издательство Юрайт, 2023. — 355 с. — (Высшее образование). — ISBN 978-5-534-15819-9. — Текст : электронный // Образовательная платформа Юрайт [сайт]. — URL: <https://www.biblio-online.ru/bcode/509820>.

3. Советов, Б. Я. Информационные технологии : учебник для вузов / Б. Я. Советов, В. В. Цехановский. — 7-е изд., перераб. и доп. — Москва : Издательство Юрайт, 2023. — 327 с. — (Высшее образование). — ISBN 978-5-534-00048-1. — Текст : электронный // Образовательная платформа Юрайт [сайт]. — URL: <https://urait.ru/bcode/510751>.

Вопросы для самостоятельной работы к Разделу 2

1. По какому адресу вы можете обратиться к системе дистанционного обучения РГСУ?
2. Где на странице располагается кнопка авторизации в СДО?
3. Можно ли скачать инструкцию пользователя СДО до авторизации в системе?
4. Какие разделы есть на панели «Основное меню».
5. Какой категории посетителей доступен виджет «Техническая поддержка»?
6. Каким образом осуществляется доступ к списку дисциплин?
7. Из каких вкладок состоит раздел «Ресурсы дисциплины»?
8. В каком разделе можно узнать величину максимально возможного балла за занятие?
9. В каком разделе размещаются дополнительные файлы для изучения?
10. Занятие какого типа требует прикрепления файла с ответом?
11. Какой результат за прохождение теста передается в ведомость успеваемости?
12. В каком разделе размещаются учебные материалы, обязательные для изучения?
13. По какой системе выставляется оценка за занятия в СДО?
14. Можно ли написать сообщение своему одногруппнику в СДО?
15. Какой датой ограничивается срок доступа к дисциплине?
16. Какие рекомендуются ограничения для файлов, прикрепляемых к занятию с типом «задание»?
17. В каком разделе размещаются учебные дополнительные материалы для изучения?

Литература для самостоятельного изучения к Разделу 2.

1. Вайндорф-Сысоева, М. Е. Методика дистанционного обучения : учебное пособие для вузов / М. Е. Вайндорф-Сысоева, Т. С. Грязнова, В. А. Шитова ; под общей редакцией М. Е. Вайндорф-Сысоевой. — Москва : Издательство Юрайт, 2023. — 194 с. — (Высшее образование). — ISBN 978-5-9916-9202-1. — Текст : электронный // Образовательная платформа Юрайт [сайт]. — URL: <https://urait.ru/bcode/511715>.

2. Педагогические технологии дистанционного обучения : учебное пособие для вузов / Е. С. Полат [и др.] ; под редакцией Е. С. Полат. — 3-е изд. — Москва : Издательство Юрайт, 2023. — 392 с. — (Высшее образование). — ISBN 978-5-534-13152-9. — Текст : электронный // Образовательная платформа Юрайт [сайт]. — URL: <https://urait.ru/bcode/518642>.

3. Гаврилов, М. В. Информатика и информационные технологии : учебник для вузов / М. В. Гаврилов, В. А. Климов. — 5-е изд., перераб. и доп. — Москва : Издательство Юрайт, 2023. — 355 с. — (Высшее образование). — ISBN 978-5-534-15819-9. — Текст : электронный // Образовательная платформа Юрайт [сайт]. — URL: <https://www.biblio-online.ru/bcode/509820>.

4. Советов, Б. Я. Информационные технологии : учебник для вузов / Б. Я. Советов, В. В. Цехановский. — 7-е изд., перераб. и доп. — Москва : Издательство Юрайт, 2023. — 327 с. — (Высшее образование). — ISBN 978-5-534-00048-1. — Текст : электронный // Образовательная платформа Юрайт [сайт]. — URL: <https://urait.ru/bcode/510751>.

3.3. Методические указания к самостоятельной работе по дисциплине

Освоение слушателями программы предполагает изучение материалов дисциплин в ходе самостоятельной работы.

Для успешного освоения дисциплины и достижения поставленных целей необходимо внимательно ознакомиться с рабочей программой дисциплины, доступной в электронной информационно-образовательной среде РГСУ.

Следует обратить внимание на списки основной и дополнительной литературы, на предлагаемые преподавателем ресурсы информационно-телекоммуникационной сети Интернет. Эта информация необходима для самостоятельной работы обучающегося.

Для более углубленного изучения темы задания для самостоятельной работы рекомендуется выполнять параллельно с изучением данной темы. При выполнении заданий по возможности используйте наглядное представление материала.

Самостоятельная работа включает разнообразный комплекс видов и форм работы обучающихся.

Написание реферата (доклада).

Требования к структуре реферата (доклада):

Работа должна содержать систематизацию и краткое изложение материала из не менее 5-и литературных источников (монографий, научных статей и докладов) по выбранной теме.

Основные требования к оформлению:

Структура доклада (реферата): 1) титульный лист; 2) содержание (в нем последовательно указываются названия пунктов доклада (реферата), указываются страницы, с которых начинается каждый пункт); 3) введение (формулируется суть исследуемой проблемы, обосновывается выбор темы, определяются ее значимость и актуальность, указываются цель и задачи доклада (реферата), дается характеристика используемой литературы); 4) основная часть (каждый раздел ее доказательно раскрывает исследуемый вопрос); 5) выводы и заключение (подводятся итоги или делается обобщенный вывод по теме доклада (реферата)); 6) литература.

Доклад (реферат) оформляется на одной стороне листа белой бумаги формата А4 (210х297 мм). Интервал межстрочный -полуторный. Цвет шрифта - черный. Гарнитура шрифта основного текста - «Times New Roman» или аналогичная. Кегль (размер) от 12 до 14 пунктов. Размеры полей страницы (не менее): правое 10 мм, верхнее – 15 мм, нижнее – 20 мм, левое - 25 мм. Формат абзаца: полное выравнивание («по ширине»). Отступ красной строки одинаковый по всему тексту – 15 мм. Страницы должны быть пронумерованы с учётом титульного листа (на титульном листе номер страницы не ставится). В работах используются цитаты, статистические материалы. Эти данные оформляются в виде сносок (ссылок и примечаний). Внутритекстовые, подстрочные и затекстовые библиографические ссылки должны оформляться в соответствии с ГОСТ Р 7.0.5-2008 «Библиографическая ссылка». Общие требования и правила составления».

Реферат (доклад) сдается в бумажном и электронном виде (10 - 20 печатных страниц).

При проверке реферата (доклада) на антиплагиат - www.antiplagiat.ru - (более 50% заимствований) работа не принимается.

Выполнение тестовых заданий.

Тестовые задания содержат вопросы и 3-4 варианта ответа по базовым положениям изучаемой темы, составлены с расчетом на знания, полученные слушателями в процессе изучения темы.

Тестовые задания выполняются в письменной или электронной форме и сдаются преподавателю, ведущему дисциплину.

Написание эссе.

Эссе - вид самостоятельной исследовательской работы обучающихся, с целью углубления и закрепления теоретических знаний и освоения практических навыков. Цель эссе состоит в развитии самостоятельного творческого мышления и письменного изложения собственных мыслей. При написании эссе слушатель должен представить развернутый письменный ответ на теоретический или практический актуальный вопрос, объявленный преподавателем в аудитории непосредственно перед ее написанием. В процессе написания эссе разрешается пользоваться нормативно-правовыми актами, конспектом лекций (в печатном виде). Использование интернет-ресурсов не допускается. Темы эссе преподаватель предлагает из числа тех, которые слушатели уже рассматривали на лекциях или семинарских занятиях, исходя из содержания заданий в составе оценочных средств. По решению преподавателя, в качестве темы эссе может быть выбрана одна или несколько тем, которые могут быть распределены между слушателями по желанию.

Эссе проводится письменно, по объему не более 3-х печатных листов.

Требования к оформлению эссе:

Эссе выполняется на компьютере (гарнитура Times New Roman, шрифт 14) через 1,5 интервала с полями: верхнее, нижнее – 2; правое – 3; левое – 1,5. Отступ первой строки абзаца – 1,25. Сноски – постраничные. Таблицы и рисунки встраиваются в текст работы. При этом обязательный заголовок таблицы надо размещать над табличным полем, а рисунки сопровождать подрисовочными подписями. При включении в эссе нескольких таблиц и/или рисунков их нумерация обязательна. Обязательна и нумерация страниц. Их целесообразно проставлять внизу страницы – по середине или в правом углу. Номер страницы не ставится на титульном листе, но в общее число страниц он включается. Объем эссе, без учета приложений, не должен превышать 5 страниц. Значительное превышение установленного объема является недостатком работы и указывает на то, что слушатель не сумел отобрать и переработать необходимый материал.

Работа должна содержать собственные умозаключения по сути поставленной проблемы, включать самостоятельно проведенный анализ по сути этой проблемы, выводы, обобщающие авторскую позицию по поставленной проблеме.

РАЗДЕЛ 4. ОЦЕНОЧНЫЕ МАТЕРИАЛЫ ПО ДИСЦИПЛИНЕ

4.1. Форма промежуточной аттестации обучающегося по дисциплине

Контрольным мероприятием промежуточной аттестации обучающихся по дисциплине является **зачет**, который проводится в **электронной** форме методом электронного тестирования.

4.2. Оценочные материалы, определяющие процедуры оценивания знаний, умений, навыков и (или) опыта деятельности, характеризующих этапы формирования компетенций

4.2.1. Организационные основы применения балльно-рейтинговой системы оценки успеваемости обучающихся по дисциплине

Оценка качества освоения обучающимися дисциплины реализуется в формате балльно-рейтинговой системы оценки успеваемости обучающихся (БРСО).

БРСО в ходе текущего контроля успеваемости и промежуточной аттестации осуществляется по 100-балльной шкале.

Академический рейтинг обучающегося по дисциплине (модулю) складывается из результатов:

– текущего контроля успеваемости (максимальный текущий рейтинг обучающегося 80 рейтинговых баллов;

– промежуточной аттестации (максимальный рубежный рейтинг обучающегося 20 рейтинговых баллов.

Условия оценки освоения обучающимся дисциплины в формате БРСО доводятся преподавателем до сведения обучающихся на первом учебном занятии, а также размещены в свободном доступе в электронной информационно-образовательной среде Университета.

4.2.2. Проведение текущего контроля успеваемости обучающихся по дисциплине в соответствии с балльно-рейтинговой системой оценки успеваемости обучающегося

В течение учебного семестра до промежуточной аттестации на основании утвержденной рабочей программы дисциплины формируется текущий рейтинг обучающегося. Текущий рейтинг обучающегося складывается как сумма рейтинговых баллов, полученных им в течение учебного семестра по всем видам учебных занятий по дисциплине.

В процессе текущего контроля оцениваются следующие действия обучающегося, направленные на освоение компетенций в рамках изучения учебной дисциплины:

– академическая активность (посещаемость учебных занятий, самостоятельное изучение содержания учебной дисциплины в электронной информационно-образовательной среде, соблюдение сроков сдачи практических заданий и текущих контрольных мероприятий и др.);

– выполнение и сдача текущих и итогового практических заданий (рефераты, практическая работа, активное участие в групповых интерактивных занятиях (дискуссии);

– прохождение рубежей текущего контроля, включая соблюдение графика их прохождения в электронной информационно-образовательной среде.

Для планирования расчета текущего рейтинга обучающегося используются следующие пропорции:

Вид учебного действия	Максимальная рейтинговая оценка, баллов
академическая активность	10
практические задания	40
<i>из них: текущие практические задания</i>	20
<i>итоговое практическое задание</i>	20
рубежи текущего контроля	30
<i>ИТОГО:</i>	80

В течение учебного семестра по дисциплине обучающимся должен быть накоплен текущий рейтинг не менее 52 рейтинговых баллов (65% от максимального значения текущего рейтинга.

Необходимыми условиями допуска обучающегося к промежуточной аттестации по дисциплине являются положительное прохождение обучающимся не менее 65% рубежей текущего контроля с накоплением не менее 65% максимального рейтингового балла за каждый рубеж текущего контроля и положительное выполнение итогового практического задания с накоплением не менее 65% максимального рейтингового балла, установленного за итоговое практическое задание.

Невыполнение вышеуказанных условий является текущей академической задолженностью, которая должна быть ликвидирована обучающимся до контрольного мероприятия промежуточной аттестации.

Сведения о наличии у обучающихся текущей академической задолженности, сроках и порядке добора рейтинговых баллов для её ликвидации доводятся до обучающихся педагогическим работником.

В случае неликвидации текущей академической задолженности, педагогический работник обязан во время контрольного мероприятия промежуточной аттестации поставить обучающемуся 0 рейтинговых баллов. В этом случае ликвидация текущей академической задолженности возможна в периоды проведения повторной промежуточной аттестации.

4.2.3. Проведение промежуточной аттестации обучающихся по дисциплине в соответствии с балльно-рейтинговой системой оценки успеваемости обучающегося

Промежуточная аттестация по дисциплине проводится в соответствии с Положением о промежуточной аттестации обучающихся по основным профессиональным образовательным программам в Российском государственном социальном университете и Положением о балльно-рейтинговой системе оценки успеваемости обучающихся по основным профессиональным образовательным программам в Российском государственном социальном университете в действующей редакции.

На промежуточную аттестацию отводится 20 рейтинговых баллов.

Ответы обучающегося на контрольном мероприятии промежуточной аттестации оцениваются педагогическим работником по 20 - балльной шкале, а итоговая оценка по дисциплине выставляется по системе «зачтено / не зачтено».

Критерии выставления оценки определяются Положением о балльно-рейтинговой системе оценки успеваемости обучающихся по основным профессиональным образовательным программам высшего образования - программам бакалавриата, программам специалитета, программам магистратуры в Российском государственном социальном университете.

В процессе определения рубежного рейтинга обучающегося используется следующая шкала:

Рубежный рейтинг	Критерии оценки освоения обучающимся учебной дисциплины в ходе контрольных мероприятий промежуточной аттестации
19-20 рейтинговых баллов	обучающийся глубоко и прочно усвоил программный материал, исчерпывающе, последовательно, грамотно и логически стройно его излагает, тесно увязывает с задачами и будущей деятельностью, не затрудняется с ответом при видоизменении задания, свободно справляется с задачами и практическими заданиями, правильно обосновывает принятые решения, умеет самостоятельно обобщать и излагать материал, не допуская ошибок

16-18 рейтинговых баллов	обучающийся твердо знает программный материал, грамотно и по существу излагает его, не допуская существенных неточностей в ответе на вопрос, может правильно применять теоретические положения и владеет необходимыми умениями и навыками при выполнении практических заданий
13-15 рейтинговых баллов	обучающийся освоил основной материал, но не знает отдельных деталей, допускает неточности, недостаточно правильные формулировки, нарушает последовательность в изложении программного материала и испытывает затруднения в выполнении практических заданий
1-12 рейтинговых баллов	обучающийся не знает значительной части программного материала, допускает существенные ошибки, с большими затруднениями выполняет практические задания
0 рейтинговых баллов	не аттестован

4.3. Перечень заданий для проведения текущей и промежуточной оценки знаний, умений, навыков и (или) опыта деятельности, характеризующих этапы формирования компетенций

4.3.1. Оценочные материалы для проведения текущей аттестации и рубежного контроля, обучающихся по дисциплине

Перечень вопросов рубежного контроля и текущей аттестации

№ п/п	Контролируемые разделы (темы), дисциплины	Код контролируемой компетенции	Форма рубежного контроля	Вопросы/задания рубежного контроля
1	Раздел 1. Электронные технологии в образовании	УК-1	Компьютерное тестирование	<p>Преимуществом электронного обучения является ...</p> <p>(!)обучение в удобное время</p> <p>(?)выработка навыков работы в коллективе</p> <p>(?)потребность в современном компьютерном оборудовании</p> <p>(?)выработка навыков публичного выступления</p> <p>Не является преимуществом электронного обучения ...</p> <p>(!)выработка навыков работы в коллективе</p> <p>(?)обучение в удобное время</p> <p>(?)обучение в удобном месте</p> <p>(?)снижение финансовых затрат на обучение</p> <p>Электронное обучение – это ...</p> <p>(!)обучение с помощью Интернет и мультимедиа</p> <p>(?)обучение с помощью телевидения</p> <p>(?)обучение с помощью радио</p> <p>(?)обучение с помощью электронных книг</p> <p>Какие из учебных действий не являются элементами электронного обучения?</p> <p>(!)просмотр телевизионной передачи</p> <p>(?)компьютерное тестирование в присутствии преподавателя</p> <p>(?)изучение материалов электронной библиотеки</p> <p>(?)выполнение виртуальной лабораторной работы</p>

№ п/п	Контролируемые разделы (темы), дисциплины	Код контролируемой компетенций	Форма рубежного контроля	Вопросы/задания рубежного контроля
		УК-2	Компьютерное тестирование	<p>Укажите причины использования ИКТ в образовании.</p> <p>(!)экономичность образовательного процесса (!)высокое качество образования (?)сокращение сроков обучения (?)рост производительности труда учебной администрации</p> <p>Какие из перечисленных инструментов являются синхронными?</p> <p>(!)чат (!)вэбинар (?)форум (?)e-mail</p> <p>Какие из перечисленных инструментов являются синхронными?</p> <p>(!)чат (!)видеоконференция (?)форум (?)система обмена файлами</p> <p>Какие из перечисленных инструментов являются асинхронными?</p> <p>(!)система обмена файлами (!)e-mail (?)чат (?)вэбинар</p> <p>По прогнозам, в будущем электронное обучение будет ...</p> <p>(!)одним из основных инструментов обучения (!)одним из факторов повышения качества образования (?)не будет применяться (?)будет вспомогательным инструментом</p>

№ п/п	Контролируемые разделы (темы), дисциплины	Код контролируемой компетенций	Форма рубежного контроля	Вопросы/задания рубежного контроля
2.	Раздел 2. Система дистанционного образования «Виртуальная образовательная среда РГСУ»	УК-6	Компьютерное тестирование	<p>СДО РГСУ – это...</p> <p>(!) Полнофункциональная законченная система управления обучением.</p> <p>(?) Инструмент для организации видеоконференций.</p> <p>(?) Многопользовательская он-лайн игра.</p> <p>Какие задачи не решаются системой дистанционного обучения?</p> <p>(?) Хранение и распространение учебно-методических материалов.</p> <p>(?) Обеспечение взаимодействия преподавателя, студентов и учебной администрации.</p> <p>(?) Обеспечение учебного администрирования.</p> <p>(!) Обеспечение взаимодействия студентов между собой.</p> <p>Как отправить ссылку на страницу в СДО, где произошла ошибка?</p> <p>(!) С помощью виджета «Техническая поддержка».</p> <p>(?) Такой возможности не существует.</p> <p>(?) Главное меню --> Сервисы --> Техническая поддержка.</p> <p>Доступ к списку дисциплин осуществляется через раздел:</p> <p>(!) Мои курсы.</p> <p>(?) Домой.</p> <p>(?) Деканат.</p> <p>(?) Мои дисциплины.</p>

4.3.2. Оценочные материалы для проведения промежуточной аттестации обучающихся по дисциплине

Вопросы/задания для проведения промежуточной аттестации обучающихся по дисциплине

Коды контролируемой компетенций	Вопросы /задания
УК-1	<ol style="list-style-type: none">1. В чем заключается организация обратной связи и принятия оптимальных решений в управлении качеством обучения?2. Перечислите основные функции оценки качества знаний.3. Какие особенности текущего контроля знаний в дистанционной форме обучения Вы знаете?4. Раскройте содержание текущего контроля знаний.5. Чем характеризуется текущий контроль знаний?6. Что определяет использование механизмов проведения тестирования?7. Каковы важнейшие цели виртуальной образовательной среды?8. Определите основные части модульных образовательных программ «Студент в среде электронного обучения».9. Каковы особенности планирования и использования входного контроля знаний?10. Сформулируйте социально-экономическую сущность дистанционной формы обучения.11. В чем сущность и необходимость проведения претеста?12. Раскройте понятие эффективности самостоятельной учебной работы студента в виртуальной образовательной среде.
УК-2	<ol style="list-style-type: none">1. В чем сущность дискуссии в системе дистанционного обучения и правила ее проведения?2. Какие временные интервалы необходимо соблюдать при проведении дискуссии в виртуальной образовательной среде РГСУ.3. Укажите положительные и отрицательные моменты системы дистанционного обучения (на личном примере).4. Какие социальные технологии применяются при реализации стратегии проведения дистанционного образования?5. Какова роль государства в реализации программ дистанционного обучения?6. Методы измерения и анализа текущего контроля знаний студента в электронной образовательной среде.7. Каковы методы измерения групповой работы в рамках одной дисциплины в системе дистанционного обучения?8. Каким требованиям должны удовлетворять тестовые вопросы в СДО?

УК-6	<ol style="list-style-type: none"> 1. Особенности применения дистанционного обучения в России и за рубежом 2. Проблемы и перспективы применения электронного/дистанционного обучения 3. Недостатки применения электронного/дистанционного обучения 4. Инструменты электронного обучения 5. Технологии электронного обучения 6. Задачи системы СДО в обучении 7. Интерактивность системы СДО 8. Коммуникации в системе СДО 9. Учебный процесс в системе СДО 10. Направления оптимизации процесса обучения в системе СДО
------	--

РАЗДЕЛ 5. УСЛОВИЯ РЕАЛИЗАЦИИ ДИСЦИПЛИНЫ

5.1. Перечень основной и дополнительной учебной литературы для освоения дисциплины

5.1.1. Основная литература

1. Вайндорф-Сысоева, М. Е. Методика дистанционного обучения : учебное пособие для вузов / М. Е. Вайндорф-Сысоева, Т. С. Грязнова, В. А. Шитова ; под общей редакцией М. Е. Вайндорф-Сысоевой. — Москва : Издательство Юрайт, 2023. — 194 с. — (Высшее образование). — ISBN 978-5-9916-9202-1. — Текст : электронный // Образовательная платформа Юрайт [сайт]. — URL: <https://urait.ru/bcode/511715>.

2. Педагогические технологии дистанционного обучения : учебное пособие для вузов / Е. С. Полат [и др.] ; под редакцией Е. С. Полат. — 3-е изд. — Москва : Издательство Юрайт, 2023. — 392 с. — (Высшее образование). — ISBN 978-5-534-13152-9. — Текст : электронный // Образовательная платформа Юрайт [сайт]. — URL: <https://urait.ru/bcode/518642>.

5.1.2. Дополнительная литература

1. Гаврилов, М. В. Информатика и информационные технологии : учебник для вузов / М. В. Гаврилов, В. А. Климов. — 5-е изд., перераб. и доп. — Москва : Издательство Юрайт, 2023. — 355 с. — (Высшее образование). — ISBN 978-5-534-15819-9. — Текст : электронный // Образовательная платформа Юрайт [сайт]. — URL: <https://www.biblio-online.ru/bcode/509820>.

2. Советов, Б. Я. Информационные технологии : учебник для вузов / Б. Я. Советов, В. В. Цехановский. — 7-е изд., перераб. и доп. — Москва : Издательство Юрайт, 2023. — 327 с. — (Высшее образование). — ISBN 978-5-534-00048-1. — Текст : электронный // Образовательная платформа Юрайт [сайт]. — URL: <https://urait.ru/bcode/510751>.

5.2 Перечень ресурсов информационно-коммуникационной сети «Интернет», необходимых для освоения дисциплины

№ №	Название электронного ресурса	Описание электронного ресурса	Используемый для работы адрес
1.	ЭБС «Университетская библиотека онлайн»	Электронная библиотека, обеспечивающая доступ высших и средних учебных заведений, публичных библиотек и корпоративных пользователей к наиболее	http://biblioclub.ru/

		востребованным материалам по всем отраслям знаний от ведущих российских издательств	
2.	Научная электронная библиотека eLIBRARY.ru	Крупнейший российский информационно-аналитический портал в области науки, технологии, медицины и образования, содержащий рефераты и полные тексты более 34 млн научных публикаций и патентов	http://elibrary.ru/
3.	Образовательная платформа Юрайт	Электронно-библиотечная система для ВУЗов, ССУЗов, обеспечивающая доступ к учебникам, учебной и методической литературе по различным дисциплинам.	https://urait.ru/

5.3 Методические указания для обучающихся по освоению дисциплины

Освоение обучающимся дисциплины предполагает изучение материалов дисциплины на аудиторных занятиях и в ходе самостоятельной работы. Аудиторные занятия проходят в форме лекций, практических занятий.

При подготовке к аудиторным занятиям необходимо помнить особенности каждой формы его проведения.

Подготовка к учебному занятию лекционного типа заключается в следующем.

С целью обеспечения успешного обучения обучающийся должен готовиться к лекции, поскольку она является важнейшей формой организации учебного процесса, поскольку:

- знакомит с новым учебным материалом;
- разъясняет учебные элементы, трудные для понимания;
- систематизирует учебный материал;
- ориентирует в учебном процессе.

С этой целью:

- внимательно прочитайте материал предыдущей лекции;
- ознакомьтесь с учебным материалом по учебнику и учебным пособиям с темой прочитанной лекции;
- внесите дополнения к полученным ранее знаниям по теме лекции на полях лекционной тетради;
- запишите возможные вопросы, которые вы зададите лектору на лекции по материалу изученной лекции;
- постарайтесь уяснить место изучаемой темы в своей подготовке;
- узнайте тему предстоящей лекции (по тематическому плану, по информации лектора) и запишите информацию, которой вы владеете по данному вопросу.

Подготовка к занятию семинарского типа

При подготовке и работе во время проведения занятий семинарского типа следует обратить внимание на следующие моменты: на процесс предварительной подготовки, на работу во время занятия, обработку полученных результатов, исправление полученных замечаний.

Предварительная подготовка к учебному занятию семинарского типа заключается в изучении теоретического материала в отведенное для самостоятельной работы время, ознакомление с инструктивными материалами с целью осознания задач /практического занятия, техники безопасности при работе с компьютерами.

Работа во время проведения учебного занятия семинарского типа включает:

- консультирование студентов преподавателями и вспомогательным персоналом с целью предоставления исчерпывающей информации, необходимой для самостоятельного выполнения предложенных преподавателем задач, ознакомление с правилами техники безопасности при работе в лаборатории;
- самостоятельное выполнение заданий согласно обозначенной учебной программой тематики.

Главным результатом в данном случае служит получение положительной оценки по каждому практическому занятию. Это является необходимым условием при проведении рубежного контроля и допуска к зачету. При получении неудовлетворительных результатов обучающийся имеет право в дополнительное время пересдать преподавателю работу до проведения промежуточной аттестации.

5.4 Информационно-технологическое обеспечение образовательного процесса по дисциплины

5.4.1. Средства информационных технологий

1. Персональные компьютеры;
2. Средства доступа в Интернет;
3. Проектор.

5.4.2. Лицензионное и свободно распространяемое программное обеспечение, в том числе отечественного производства:

1. Операционная система: Astra Linux SE
2. Пакет офисных программ: LibreOffice
3. Справочная система Консультант+
4. Okular или Acrobat Reader DC
5. Ark или 7-zip
6. User Gate
7. TrueConf (client)

5.4.3. Информационные справочные системы и профессиональные базы данных

№ №	Название электронного ресурса	Описание электронного ресурса	Используемый для работы адрес
1.	ЭБС «Университетская библиотека онлайн»	Электронная библиотека, обеспечивающая доступ высших и средних учебных заведений, публичных библиотек и корпоративных пользователей к наиболее востребованным материалам по всем отраслям знаний от ведущих российских издательств	http://biblioclub.ru/
2.	Научная электронная библиотека eLIBRARY.ru	Крупнейший российский информационно-аналитический портал в области науки, технологии, медицины и образования, содержащий рефераты и полные тексты	http://elibrary.ru/

		более 34 млн научных публикаций и патентов	
3.	Образовательная платформа Юрайт	Электронно-библиотечная система для ВУЗов, ССУЗов, обеспечивающая доступ к учебникам, учебной и методической литературе по различным дисциплинам.	https://urait.ru/
4.	База данных "EastView"	Полнотекстовая база данных периодических изданий	https://dlib.eastview.com
5.	Электронная библиотека "Grebennikon"	Библиотека предоставляет доступ более чем к 30 журналам, выпускаемых Издательским домом "Гребенников".	https://grebennikon.ru/

5.5. Материально-техническое обеспечение образовательного процесса по дисциплине

Для изучения дисциплины используются:

Учебная аудитория для занятий лекционного типа оснащена специализированной мебелью (стол для преподавателя, парты, стулья, доска для написания мелом); техническими средствами обучения (видеопроjectionное оборудование, средства звуковоспроизведения, экран и имеющие выход в сеть Интернет).

Учебная аудитория для занятий семинарского типа: оснащена специализированной мебелью (стол для преподавателя, парты, стулья, доска для написания мелом); техническими средствами обучения (видеопроjectionное оборудование, средства звуковоспроизведения, экран и имеющие выход в сеть Интернет).

Помещения для самостоятельной работы обучающихся: оснащены специализированной мебелью (парты, стулья) техническими средствами обучения (персональные компьютеры с доступом в сеть Интернет и обеспечением доступа в электронно-информационную среду университета, программным обеспечением).

5.6. Образовательные технологии

При реализации дисциплины применяются различные образовательные технологии, в том числе технологии электронного обучения.

Освоение дисциплины предусматривает использование в учебном процессе активных и интерактивных форм проведения учебных занятий в форме электронного тестирования, разбора конкретных ситуаций в сочетании с внеаудиторной работой с целью формирования и развития **профессиональных** навыков обучающихся.

При освоении дисциплины предусмотрено применением электронного обучения и дистанционных образовательных технологий.

Учебные часы дисциплины предусматривают классическую контактную работу преподавателя с обучающимся в аудитории и контактную работу посредством электронной информационно-образовательной среды в синхронном и асинхронном режиме (вне аудитории) посредством применения возможностей компьютерных технологий (электронная почта, электронный учебник, тестирование, вебинар, видеофильм, презентация, форум и др.).

ЛИСТ РЕГИСТРАЦИИ ИЗМЕНЕНИЙ

№ п/п	Содержание изменения	Реквизиты документа об утверждении изменения	Дата введения изменения
1.	Утверждена и введена в действие решением Ученого Совета факультета социальной работы на основании Федерального государственного образовательного стандарта высшего образования по направлению подготовки 39.03.02 Социальная работа (уровень бакалавриата), утвержденным приказом Министерства образования и науки Российской Федерации от 05.02.2018 г. № 76	Протокол заседания Ученого совета факультета № 10 от «27» марта 2023 года	01.09.2023
2.			
3.			
4.			



Министерство науки и высшего образования Российской Федерации
Федеральное государственное бюджетное образовательное учреждение
высшего образования
«Российский государственный социальный университет»

УТВЕРЖДАЮ

Декан факультета экономики и управления

П.В. Солодуха

26 апреля 2023 г.

**РАБОЧАЯ ПРОГРАММА ДИСЦИПЛИНЫ (МОДУЛЯ)
ТЕХНОЛОГИИ ТРУДОУСТРОЙСТВА**

**Направление подготовки
39.03.02 "Социальная работа"**

**Направленность
«Социальная работа в различных сферах жизнедеятельности»**

**ОБРАЗОВАТЕЛЬНАЯ ПРОГРАММА ВЫСШЕГО ОБРАЗОВАНИЯ - ПРОГРАММА
БАКАЛАВРИАТА**

**Форма обучения
Очная, заочная, заочная с применением ДОТ**

Москва 2023

СОДЕРЖАНИЕ

РАЗДЕЛ 1. ПАСПОРТ РАБОЧЕЙ ПРОГРАММЫ ДИСЦИПЛИНЫ (МОДУЛЯ)	5
1.1. Цель и задачи дисциплины (модуля).....	5
1.2. Планируемые результаты обучения по дисциплине (модулю) в рамках планируемых результатов освоения основной профессиональной образовательной программы высшего образования – программы бакалавриата, соотнесенные с установленными индикаторами достижения компетенций	5
РАЗДЕЛ 2. СТРУКТУРА И СОДЕРЖАНИЕ ДИСЦИПЛИНЫ (МОДУЛЯ).....	7
2.1. Объем дисциплины (модуля), включая контактную работу обучающегося с педагогическими работниками и самостоятельную работу обучающегося	7
2.2. Учебно-тематический план дисциплины (модуля).....	9
2.3. Содержание дисциплины (модуля).....	11
РАЗДЕЛ 3. УЧЕБНО-МЕТОДИЧЕСКОЕ ОБЕСПЕЧЕНИЕ САМОСТОЯТЕЛЬНОЙ РАБОТЫ ОБУЧАЮЩИХСЯ ПО ДИСЦИПЛИНЕ (МОДУЛЮ)	14
3.1. Виды самостоятельной работы обучающихся по дисциплине (модулю)	14
3.2. Задания для самостоятельной работы	15
3.3. Методические указания к самостоятельной работе по дисциплине (модулю)	17
РАЗДЕЛ 4. ОЦЕНОЧНЫЕ МАТЕРИАЛЫ ПО ДИСЦИПЛИНЕ (МОДУЛЮ).....	18
4.1. Форма промежуточной аттестации обучающегося по дисциплине (модулю).....	18
4.2. Оценочные материалы, определяющие процедуры оценивания знаний, умений, навыков и (или) опыта деятельности, характеризующих этапы формирования компетенций.....	18
4.2.1. Организационные основы применения балльно-рейтинговой системы оценки успеваемости обучающихся по дисциплине (модулю).....	18
4.2.2. Проведение текущего контроля успеваемости обучающихся по дисциплине (модулю) в соответствии с балльно-рейтинговой системой оценки успеваемости обучающегося.....	18
4.2.3. Проведение промежуточной аттестации обучающихся по дисциплине (модулю) в соответствии с балльно-рейтинговой системой оценки успеваемости обучающегося	19
4.3. Перечень заданий для проведения текущей и промежуточной оценки знаний, умений, навыков и (или) опыта деятельности, характеризующих этапы формирования компетенций.....	21
4.3.1. Оценочные материалы для проведения текущей аттестации и рубежного контроля, обучающихся по дисциплине (модулю)	21
4.3.2. Оценочные материалы для проведения промежуточной аттестации обучающихся по дисциплине (модулю).....	24
РАЗДЕЛ 5. УСЛОВИЯ РЕАЛИЗАЦИИ ДИСЦИПЛИНЫ (МОДУЛЯ)	28
5.1. Перечень основной и дополнительной учебной литературы для освоения дисциплины (модуля)	28
5.1.1. Основная литература.....	28
5.1.2. Дополнительная литература.....	28
5.2. Перечень ресурсов информационно-коммуникационной сети «Интернет», необходимых для освоения дисциплины (модуля).....	29
5.3. Методические указания для обучающихся по освоению дисциплины (модуля).....	29
5.4. Информационно-технологическое обеспечение образовательного процесса по дисциплины (модуля).....	30
5.4.1. Средства информационных технологий	30

5.4.2. Лицензионное и свободно распространяемое программное обеспечение, в том числе отечественного производства:.....	30
5.4.3. Информационные справочные системы и профессиональные базы данных	31
5.5. Материально-техническое обеспечение образовательного процесса по дисциплине (модулю).....	31
5.6. Образовательные технологии.....	31
ЛИСТ РЕГИСТРАЦИИ ИЗМЕНЕНИЙ.....	33

Рабочая программа дисциплины (модуля) «Технологии трудоустройства» разработана на основании федерального государственного образовательного стандарта высшего образования – *бакалавриата* по направлению подготовки 39.03.02 «Социальная работа», утвержденного приказом Министерства образования и науки Российской Федерации от 05.02.2018г № 76, учебного плана по основной профессиональной образовательной программе высшего образования - программы *бакалавриата* по направлению подготовки 39.03.02 «Социальная работа» (далее – «ОПОП»).

Рабочая программа дисциплины (модуля) «Технологии трудоустройства» разработана рабочей группой в составе: Сытник А.А., Новицкая О.Н., Скрипко О.В.

Рабочая программа дисциплины (модуля) обсуждена и утверждена на заседании ученого совета факультета экономики и управления

Протокол № 9 от 26 апреля 2023 года

Декан

Д-р экон. наук, профессор



П.В. Солодуха

(подпись)

Рабочая программа дисциплины (модуля) рекомендована к утверждению представителями организаций-работодателей:

Акционерное общество «АНКОР»
Заместитель генерального директора



Т.В. БАСКИНА

(подпись)

Закрытое акционерное общество
«ЭКОПСИ Консалтинг»
Директор проектов



С.В. БАРАНОВ

(подпись)

Рабочая программа дисциплины (модуля) рецензирована и рекомендована к утверждению:

Канд. экон. наук, доцент кафедры
математических методов и бизнес-
информатики МГИМО МИД РФ



Н.И. МАРАКОВА

(подпись)

Д-р экон. наук, профессор
кафедры управления, маркетинга и
продаж



А.А. САФРОНОВА

(подпись)

РАЗДЕЛ 1. ПАСПОРТ РАБОЧЕЙ ПРОГРАММЫ ДИСЦИПЛИНЫ (МОДУЛЯ)

1.1. Цель и задачи дисциплины (модуля)

Цель дисциплины (модуля) заключается в получении обучающимися теоретических знаний о профессиональном самоопределении и способах поиска работы с последующим применением полученных знаний в профессиональной сфере; в формировании практических навыков мониторинга рынка труда, оценки средней заработной платы на рынке труда, самопрезентации, проведения собеседований и процедуры оформления на работу.

Задачи дисциплины (модуля):

- знать основные источники и методы поиска работы;
- знать правила оформления на работу;
- уметь анализировать основные тенденции на рынке труда;
- уметь составить резюме и сопроводительное письмо;
- знать основные цели личного и профессионального развития, способы построения деловой карьеры;
- знать основные правила проведения эффективного собеседования при приеме на работу.

1.2. Планируемые результаты обучения по дисциплине (модулю) в рамках планируемых результатов освоения основной профессиональной образовательной программы высшего образования – программы *бакалавриата*, соотнесенные с установленными индикаторами достижения компетенций

Процесс освоения дисциплины (модуля) направлен на формирование у обучающихся следующих компетенций: УК-1; УК-2; УК-6 в соответствии с учебным планом.

В результате освоения дисциплины (модуля) обучающийся должен демонстрировать следующие результаты:

Категория компетенций (при наличии)	Код компетенции Формулировка компетенции	Код и наименование индикатора достижения компетенции	Результаты обучения
Системное и критическое мышление	УК-1 Способен осуществлять поиск, критический анализ и синтез информации, применять системный подход для решения поставленных задач	УК-1.1. Находит и критически оценивает информацию, необходимую для решения задачи; УК-1.2. Предлагает различные варианты решения задачи, оценивая их последствия на основе синтеза и критического анализа информации. УК-1.3. Выбирает оптимальный вариант решения задачи, аргументируя свой выбор.	Знать: методики постановки задач. Уметь: находить и анализировать информацию о подборе персонала. Владеть: навыками разработки, внедрения, контроля, оценки и корректировки технологий и методов осуществления профессиональной деятельности.

<p>Разработка и реализация проектов</p>	<p>УК-2</p> <p>Способен определять круг задач в рамках поставленной цели и выбирать оптимальные способы их решения, исходя из действующих правовых норм, имеющихся ресурсов и ограничений</p>	<p>УК-2.1. Понимает базовые принципы постановки задач и выработки решений.</p> <p>УК-2.2. Определяет ресурсное обеспечение для решения поставленной задачи и проектирует пути ее решения выбирая оптимальный способ исходя из действующих правовых норм.</p>	<p>Знать: этапы найма и методы отбора персонала, процедуру подбора и отбора персонала.</p> <p>Уметь: разрабатывать мероприятия по привлечению и отбору новых сотрудников и осуществлять программы по их адаптации.</p> <p>Владеть: инструментами, отбора и адаптации персонала, навыками деловой оценки персонала при найме.</p>
<p>Самоорганизация и саморазвитие (в том числе здоровьесбережение)</p>	<p>УК-6</p> <p>Способен управлять своим временем, выстраивать и реализовывать траекторию саморазвития на основе принципов образования в течение всей жизни</p>	<p>УК-6.1. Объективно оценивает временные ресурсы и ограничения и эффективно использует эти ресурсы для достижения поставленных целей.</p> <p>УК-6.2. Выстраивает и реализует персональную траекторию непрерывного образования и саморазвития.</p>	<p>Знать: цели организации и цели личности, SMART-технология постановки целей Д. Доурдэна, систему постановки целей Г. Архангельского, основные приёмы планирования рабочего времени, метод контроля «Пяти пальцев» Л. Зайверта.</p> <p>Уметь: определять потери и нерациональные затраты рабочего времени, рассчитав коэффициент использования рабочего времени, коэффициент потерь времени по организационно-техническим причинам.</p> <p>Владеть: навыками контроля за использованием рабочего времени, приёмами делегирования</p>

			полномочий.
--	--	--	-------------

РАЗДЕЛ 2. СТРУКТУРА И СОДЕРЖАНИЕ ДИСЦИПЛИНЫ (МОДУЛЯ)

2.1. Объем дисциплины (модуля), включая контактную работу обучающегося с педагогическими работниками и самостоятельную работу обучающегося

Общая трудоемкость дисциплины (модуля) составляет 2 зачетные единицы.

Очная форма обучения

Вид учебной работы	Всего часов	Семестры
		3
Контактная работа обучающихся с педагогическими работниками	36	36
Лекционные занятия	20	20
Практические занятия	16	16
Самостоятельная работа обучающихся	27	27
Контроль промежуточной аттестации	9	9
Форма промежуточной аттестации	зачет	зачет
ОБЪЕМ ДИСЦИПЛИНЫ (МОДУЛЯ) В ЧАСАХ	72	72

Очно-заочная форма обучения

Вид учебной работы	Всего часов	Семестры
		4
Контактная работа обучающихся с педагогическими работниками	24	24
Лекционные занятия	16	16

Практические занятия	8	8
Самостоятельная работа обучающихся	39	39
Контроль промежуточной аттестации	9	9
Форма промежуточной аттестации	зачет	зачет
ОБЪЕМ ДИСЦИПЛИНЫ (МОДУЛЯ) В ЧАСАХ	72	72

Заочная форма обучения

Вид учебной работы	Всего часов	Курс 2
		Сессия 3–4
Контактная работа обучающихся с педагогическими работниками	8	8
Лекционные занятия	4	4
Практические занятия	4	4
Самостоятельная работа обучающихся	60	60
Контроль промежуточной аттестации	4	4
Форма промежуточной аттестации	зачет	зачет
ОБЪЕМ ДИСЦИПЛИНЫ (МОДУЛЯ) В ЧАСАХ	72	72

2.2. Учебно-тематический план дисциплины (модуля)

Очной формы обучения

Раздел, тема	Виды учебной работы, академических часов									
	Всего	Самостоятельная работа	Контактная работа обучающихся с педагогическими работниками							
			Всего	Лекционные занятия	из них: в форме практической подготовки	Практические занятия	из них: в форме практической подготовки	Лабораторные занятия	из них: в форме практической подготовки	Иная контактная работа
Модуль 1 (Семестр 3)										
Раздел 1. Профессиональное самоопределение	32	14	18	10		8				
Тема 1.1. Рынок труда	14	6	8	4		4				
Тема 1.2. Профессиональная деятельность	18	8	10	6		4				
Раздел 2. Технологии поиска работы	31	13	18	10		8				
Тема 2.1. Понятие карьеры	14	6	8	4		4				
Тема 2.2. Планирование трудоустройства	17	7	10	6		4				
Контроль промежуточной аттестации (час)	9									
Форма промежуточной аттестации	зачет									
Общий объем, часов	72	27	36	20		16				

Очно-заочной формы обучения

Раздел, тема	Виды учебной работы, академических часов									
	Всего	Самостоятельная работа	Контактная работа обучающихся с педагогическими работниками							
			Всего	Лекционные занятия <i>из них: в форме практической подготовки</i>	Практические занятия <i>из них: в форме практической подготовки</i>	Лабораторные занятия <i>из них: в форме практической подготовки</i>	Иная контактная работа <i>из них: в форме практической подготовки</i>			
Модуль 1 (Семестр 4)										
Раздел 1. Профессиональное самоопределение	30	18	12	8		4				
Тема 1.1. Рынок труда	14	8	6	4		2				
Тема 1.2. Профессиональная деятельность	16	10	6	4		2				
Раздел 2. Технологии поиска работы	33	21	12	8		4				
Тема 2.1. Понятие карьеры	15	9	6	4		2				
Тема 2.2. Планирование трудоустройства	18	12	6	4		2				
Контроль промежуточной аттестации (час)	9									
Форма промежуточной аттестации	зачет									
Общий объем, часов	72	39	24	16		8				

Заочной формы обучения

Раздел, тема	Виды учебной работы, академических часов									
	Всего	Самостоятельная работа	Контактная работа обучающихся с педагогическими работниками							
			Всего	Лекционные занятия <i>из них: в форме практической подготовки</i>	Практические занятия <i>из них: в форме практической подготовки</i>	Лабораторные занятия <i>из них: в форме практической подготовки</i>	Иная контактная работа <i>из них: в форме практической подготовки</i>			
Модуль 1 (Курс 2, сессия 3–4)										
Раздел 1. Профессиональное самоопределение	36	32	4	2		2				
Тема 1.1. Рынок труда	18	16	2	1		1				
Тема 1.2. Профессиональная деятельность	18	16	2	1		1				
Раздел 2. Технологии поиска работы	32	28	4	2		2				
Тема 2.1. Понятие карьеры	16	14	2	1		1				
Тема 2.2. Планирование трудоустройства	16	14	2	1		1				
Контроль промежуточной аттестации (час)	4									
Форма промежуточной аттестации	зачет									
Общий объем, часов	72	60	8	4		4				

2.3. Содержание дисциплины (модуля)

РАЗДЕЛ 1. ПРОФЕССИОНАЛЬНОЕ САМООПРЕДЕЛЕНИЕ

Перечень изучаемых элементов содержания

Рынок труда, профессиональное самоопределение.

Тема 1.1. Рынок труда

Перечень изучаемых элементов содержания

Определение понятия «рынок труда». Структура современного рынка труда РФ. Занятость населения как показатель баланса спроса и предложения рабочей силы. Региональные особенности рынка труда. Закон РФ от 19.04.1991 № 1032-1 – «О занятости населения в Российской Федерации».

Высвобождение рабочей силы, его причины в регионе. Безработица. Виды безработицы. Последствия безработицы. Социально-правовая защита безработных в РФ.

Тема 1.2. Профессиональная деятельность

Перечень изучаемых элементов содержания

Понятие «профессиональная деятельность». Понятие о профессии, специальности, должности. Классификация профессий. Формула профессии. Профпригодность. Требования, предъявляемые к профессиям. Смежные профессии. Сферы профессиональной деятельности. Разделение и специализация труда. Мотивация деятельности как целеполагание, самоопределение. Факторы, которые влияют на эффективное осуществление профессиональной деятельности.

ЗАДАНИЯ К ПРАКТИЧЕСКИМ ЗАНЯТИЯМ РАЗДЕЛА 1

Тема практического занятия: рынок труда

Форма практического задания: аналитическое задание

Пример аналитического задания

- 1) Провести анализ востребованности направления (по которому обучаются студенты) на региональном рынке труда.
- 2) Провести сравнительный анализ, сформировать рейтинг перспективных профессий региона.

Тема практического занятия: профессиональная деятельность

Форма практического задания: кейс-задание

Пример кейс-задания

Начало самостоятельной жизни человека в обществе связано с выбором профессии, ориентацией на ту или иную сферу общественной жизни; с идеалами и целями, определяющими общественное поведение и отношение. Наиболее ответственным в профессиональном самоопределении выпускников является этап выбора направления и способа получения профессионального образования. Именно на этом этапе происходит конкретизация личностных целей, под которой выстраивается новая модель деятельности и идёт переориентация внутренних ресурсов.

В профессиональной ориентации учащихся одним из важных факторов самоопределения является «престижность выбираемой профессии». Самореализация личности в труде может осуществляться по разным направлениям. Это может быть утверждение своего достоинства через качественное выполнение поставленных производственных задач, самореализация через поиск новых задач и смыслов в труде. Это может быть самореализация через утверждение своего превосходства над другими людьми или через альтруистический труд, ориентированный на то, чтобы делать людям добро.

Стремление быть уважаемым и достойным членом общества может реализоваться разными путями. Профессиональное самоопределение уместно понимать как деятельность человека, принимающего то или иное решение в зависимости от его развития как субъекта труда. Таким образом, учащиеся осознают, что стоят на пороге жизни. Поэтому они склонны рассматривать знания не как самоценность, а как инструмент, с помощью которого они смогут получить профессию, обеспечить себе большой доход и высокий уровень жизни.

Само понимание «успеха» (тесно связанное с представлением об элитарном) неоднозначно. Неоднозначность проявляется не только в этическом плане (что имеет общественную ценность, а что нет), но и в самом процессе профессионального самоопределения. Например, на ранних этапах развития субъекта труда многое определяется тем, насколько

воспитатели и родители сумеют сформулировать у ребёнка позитивное отношение к честному и творческому труду.

Для студента на первый план выходит «успешная учёба», а также престижность профессии. Престиж профессии определяется на основании сложившейся системы ценностей и является феноменом общественного сознания, в котором отражается существующая в обществе иерархия профессий, складывающаяся из уровня образования, ответственности, величины оплаты труда и т.д. Престиж профессии представляет собой оценку социальной значимости профессии, выработанную обществом, и является элементом представления о профессии, тесно связанным с социальным аспектом самоопределения.

Вопросы:

1. Что является важнейшим фактором в выборе профессии?
2. Назовите основные направления реализации личности в труде.
3. Что такое профессиональное самоопределение?

РУБЕЖНЫЙ КОНТРОЛЬ К РАЗДЕЛУ 1

форма рубежного контроля – компьютерное тестирование

РАЗДЕЛ 2. ТЕХНОЛОГИИ ПОИСКА РАБОТЫ

Перечень изучаемых элементов содержания

Карьера, проектирование карьеры, планирование трудоустройства.

Тема 2.1. Понятие карьеры

Перечень изучаемых элементов содержания

Понятие «карьера» в узком и широком смысле. Карьера и личностное самоопределение человека. Типология карьеры (вертикальная, горизонтальная, профессиональная, должностная и др.). Этапы карьеры и мотивы карьерного роста.

Проектирование карьеры. Карьерный рост и личностное развитие как предмет проектирования самого себя. Планирование карьеры и необходимые для нее условия. Методы управления карьерой в организации.

Тема 2.2. Планирование трудоустройства

Перечень изучаемых элементов содержания

Планирование трудоустройства. Этапы трудоустройства (постановка цели, поиск работы, прохождение собеседования и испытаний, заключение контракта). Поиск работы – это поиск информации. Источники информации (в том числе неформальные) о возможностях трудоустройства, ценность и важность использования этих источников при поисках работы. Каналы распространения сведений о себе: объявление, помощь знакомых, электронные СМИ, работа с сайтами, печатные СМИ, распространение по каналам профессиональных и общественных организаций, массовая («веерная» рассылка) собственными силами. Эффективность использования источников информации о возможностях трудоустройства.

Эффективные способы самопрезентации. Формы самопрезентации. Повышение конкурентных возможностей на рынке труда. Интервью. Формирование уверенного поведения при взаимодействии с работодателями. Резюме. Цели написания резюме. Виды и структура

резюме. Ошибки при составлении резюме. Правила составления сопроводительных писем. Предварительные телефонные переговоры с потенциальным работодателем.

ЗАДАНИЯ К ПРАКТИЧЕСКИМ ЗАНЯТИЯМ РАЗДЕЛА 2

Тема практического занятия: понятие карьеры

Форма практического задания: аналитическое задание

Пример аналитического задания

1) Провести самоанализ умений и способностей; определить варианты построения своей карьеры. Выполнить упражнение «Мои достижения (на фактический момент времени)». Выполнить упражнение «Цели карьеры».

2) Составление собственного резюме.

Тема практического занятия: планирование трудоустройства

Форма практического задания: аналитическое задание

Пример аналитического задания

1) Оценить правила поиска работы. Спланировать процесс трудоустройства. Сформировать индивидуальные планы поиска работы. Произвести анализ барьеров, мешающих трудоустройству.

2) Составить плана собственного трудоустройства.

РУБЕЖНЫЙ КОНТРОЛЬ К РАЗДЕЛУ 2

форма рубежного контроля – компьютерное тестирование

РАЗДЕЛ 3. УЧЕБНО-МЕТОДИЧЕСКОЕ ОБЕСПЕЧЕНИЕ САМОСТОЯТЕЛЬНОЙ РАБОТЫ ОБУЧАЮЩИХСЯ ПО ДИСЦИПЛИНЕ (МОДУЛЮ)

3.1. Виды самостоятельной работы обучающихся по дисциплине (модулю)

Очной формы обучения

Раздел, тема	Количество часов	Вид самостоятельной работы
Модуль 1 (семестр 3)		
Раздел 1. ПРОФЕССИОНАЛЬНОЕ САМООПРЕДЕЛЕНИЕ	14	Подготовка реферата
		Самостоятельное изучение темы
Раздел 2. ТЕХНОЛОГИИ ПОИСКА РАБОТЫ	13	Подготовка реферата
		Самостоятельное изучение темы
Общий объем по модулю/семестру, часов	27	
Общий объем по дисциплине (модулю), часов	27	

Очно-заочной формы обучения

Раздел, тема	Количество часов	Вид самостоятельной работы
Модуль 1 (семестр 4)		
Раздел 1. ПРОФЕССИОНАЛЬНОЕ САМООПРЕДЕЛЕНИЕ	18	Подготовка реферата
		Самостоятельное изучение темы
Раздел 2. ТЕХНОЛОГИИ ПОИСКА РАБОТЫ	21	Подготовка реферата
		Самостоятельное изучение темы
Общий объем по модулю/семестру, часов	39	
Общий объем по дисциплине (модулю), часов	39	

Заочной формы обучения

Раздел, тема	Количество часов	Вид самостоятельной работы
Модуль 1 (Курс 2, сессия 3–4)		
Раздел 1. ПРОФЕССИОНАЛЬНОЕ САМООПРЕДЕЛЕНИЕ	32	Подготовка реферата
		Самостоятельное изучение темы
Раздел 2. ТЕХНОЛОГИИ ПОИСКА РАБОТЫ	28	Подготовка реферата
		Самостоятельное изучение темы
Общий объем по дисциплине (модулю), часов	60	

3.2. Задания для самостоятельной работы

Задания для самостоятельной работы к Разделу 1.

Перечень тем рефератов к Разделу 1:

1. Занятость населения как объект государственного регулирования.
2. Новые формы занятости в рыночной экономике.
3. Особенности занятости студентов.
4. Классификация профессий для целей профориентации.
5. Профессиональные типы личности по Дж. Холланд.
6. Типы профессий в классификации Е.А. Климова.
7. Психомоторные показатели в профконсультировании.
8. Роль нейродинамических особенностей в выборе профессии.
9. Личностные факторы профессионального выбора.
10. Становление интересов личности.
11. Профессиональная идентичность.

Литература для самостоятельного изучения к Разделу 1.

1. Кязимов, К. Г. Управление человеческими ресурсами: профессиональное обучение и развитие : учебник для вузов / К. Г. Кязимов. — 2-е изд., перераб. и доп. — Москва : Издательство Юрайт, 2023. — 202 с. — (Высшее образование). — ISBN 978-5-534-09762-7. — Текст : электронный // Образовательная платформа Юрайт [сайт]. — URL: <https://urait.ru/bcode/516339>;
2. Семенова, Л. М. Профессиональный имиджбилдинг на рынке труда : учебник и практикум для вузов / Л. М. Семенова. — Москва : Издательство Юрайт, 2023. — 243 с. — (Высшее образование). — ISBN 978-5-534-11387-7. — Текст : электронный // Образовательная платформа Юрайт [сайт]. — URL: <https://urait.ru/bcode/517497>;
3. Управление человеческими ресурсами : учебник и практикум для вузов / О. А. Лапшова [и др.] ; под общей редакцией О. А. Лапшовой. — Москва : Издательство Юрайт, 2023. — 406 с. — (Высшее образование). — ISBN 978-5-9916-8761-4. — Текст : электронный // Образовательная платформа Юрайт [сайт]. — URL: <https://urait.ru/bcode/511328>;
4. Анисимов, А. Ю. Управление персоналом организации : учебник для вузов / А. Ю. Анисимов, О. А. Пятаева, Е. П. Грабская. — Москва : Издательство Юрайт, 2023. — 278 с. — (Высшее образование). — ISBN 978-5-534-14305-8. — Текст : электронный // Образовательная платформа Юрайт [сайт]. — URL: <https://urait.ru/bcode/519897>.

Задания для самостоятельной работы к Разделу 2.

Перечень тем рефератов к Разделу 2

1. Эффективные каналы поиска работы.
2. Стандарты составления документации для работника.
3. Форматы и технологии отбора.
4. Секреты успешного интервью.
5. Классификация профессий для целей профориентации.
6. Форматы неполной занятости.
7. Определение оптимума занятости.
8. Взаимодействие работодателей и вузов: возможности для занятости и развития компетенций.
9. Основные универсальные компетенции для молодого специалиста.
10. Эффективная презентация – основные правила, технологии, примеры.

Литература для самостоятельного изучения к Разделу 2.

1. Кязимов, К. Г. Управление человеческими ресурсами: профессиональное обучение и развитие : учебник для вузов / К. Г. Кязимов. — 2-е изд., перераб. и доп. — Москва : Издательство Юрайт, 2023. — 202 с. — (Высшее образование). — ISBN 978-5-534-09762-7. — Текст : электронный // Образовательная платформа Юрайт [сайт]. — URL: <https://urait.ru/bcode/516339>;
2. Семенова, Л. М. Профессиональный имиджбилдинг на рынке труда : учебник и практикум для вузов / Л. М. Семенова. — Москва : Издательство Юрайт, 2023. — 243 с. — (Высшее образование). — ISBN 978-5-534-11387-7. — Текст : электронный // Образовательная платформа Юрайт [сайт]. — URL: <https://urait.ru/bcode/517497>;
3. Управление человеческими ресурсами : учебник и практикум для вузов / О. А. Лапшова [и др.] ; под общей редакцией О. А. Лапшовой. — Москва : Издательство Юрайт, 2023. —

406 с. — (Высшее образование). — ISBN 978-5-9916-8761-4. — Текст : электронный // Образовательная платформа Юрайт [сайт]. — URL: <https://urait.ru/bcode/511328>;

4. Анисимов, А. Ю. Управление персоналом организации : учебник для вузов / А. Ю. Анисимов, О. А. Пятаева, Е. П. Грабская. — Москва : Издательство Юрайт, 2023. — 278 с. — (Высшее образование). — ISBN 978-5-534-14305-8. — Текст : электронный // Образовательная платформа Юрайт [сайт]. — URL: <https://urait.ru/bcode/519897>.

3.3. Методические указания к самостоятельной работе по дисциплине (модулю)

Освоение слушателями программы предполагает изучение материалов дисциплин (модулей) в ходе самостоятельной работы.

Для успешного освоения дисциплины (модуля) и достижения поставленных целей необходимо внимательно ознакомиться с рабочей программой дисциплины (модуля), доступной в электронной информационно-образовательной среде РГСУ.

Следует обратить внимание на списки основной и дополнительной литературы, на предлагаемые преподавателем ресурсы информационно-телекоммуникационной сети Интернет. Эта информация необходима для самостоятельной работы обучающегося.

Для более углубленного изучения темы задания для самостоятельной работы рекомендуется выполнять параллельно с изучением данной темы. При выполнении заданий по возможности используйте наглядное представление материала.

Самостоятельная работа включает разнообразный комплекс видов и форм работы обучающихся.

Написание реферата (доклада).

Требования к структуре реферата (доклада):

Работа должна содержать систематизацию и краткое изложение материала из не менее 5-и литературных источников (монографий, научных статей и докладов) по выбранной теме.

Основные требования к оформлению:

Структура доклада (реферата): 1) титульный лист; 2) содержание (в нем последовательно указываются названия пунктов доклада (реферата), указываются страницы, с которых начинается каждый пункт); 3) введение (формулируется суть исследуемой проблемы, обосновывается выбор темы, определяются ее значимость и актуальность, указываются цель и задачи доклада (реферата), дается характеристика используемой литературы); 4) основная часть (каждый раздел ее доказательно раскрывает исследуемый вопрос); 5) выводы и заключение (подводятся итоги или делается обобщенный вывод по теме доклада (реферата)); 6) литература.

Доклад (реферат) оформляется на одной стороне листа белой бумаги формата А4 (210x297 мм). Интервал межстрочный – полуторный. Цвет шрифта – черный. Гарнитура шрифта основного текста – «Times New Roman» или аналогичная. Кегль (размер) от 12 до 14 пунктов. Размеры полей страницы (не менее): правое 10 мм, верхнее – 15 мм, нижнее – 20 мм, левое – 25 мм. Формат абзаца: полное выравнивание («по ширине»). Отступ красной строки одинаковый по всему тексту – 15 мм. Страницы должны быть пронумерованы с учётом титульного листа (на титульном листе номер страницы не ставится). В работах используются цитаты, статистические материалы. Эти данные оформляются в виде сносок (ссылок и примечаний). Внутритекстовые, подстрочные и затекстовые библиографические ссылки должны оформляться в соответствии с ГОСТ Р 7.0.5-2008 «Библиографическая ссылка». Общие требования и правила составления».

Реферат (доклад) сдается в бумажном и электронном виде (10–20 печатных страниц).

При проверке реферата (доклада) на антиплагиат – www.antiplagiat.ru – (более 50% заимствований) работа не принимается.

Выполнение тестовых заданий.

Тестовые задания содержат вопросы и 3–4 варианта ответа по базовым положениям изучаемой темы, составлены с расчетом на знания, полученные слушателями в процессе изучения темы.

Тестовые задания выполняются в письменной или электронной форме и сдаются преподавателю, ведущему дисциплину (модуль).

РАЗДЕЛ 4. ОЦЕНОЧНЫЕ МАТЕРИАЛЫ ПО ДИСЦИПЛИНЕ (МОДУЛЮ)

4.1. Форма промежуточной аттестации обучающегося по дисциплине (модулю)

Контрольным мероприятием промежуточной аттестации обучающихся по дисциплине (модулю) является **зачет**, который проводится в **устной** форме.

4.2. Оценочные материалы, определяющие процедуры оценивания знаний, умений, навыков и (или) опыта деятельности, характеризующих этапы формирования компетенций

4.2.1. Организационные основы применения балльно-рейтинговой системы оценки успеваемости обучающихся по дисциплине (модулю)

Оценка качества освоения обучающимися дисциплины (модуля) реализуется в формате балльно-рейтинговой системы оценки успеваемости обучающихся (далее – БРСО).

БРСО в ходе текущего контроля успеваемости и промежуточной аттестации осуществляется по 100-балльной шкале.

Академический рейтинг обучающегося по дисциплине (модулю) складывается из результатов:

- текущего контроля успеваемости (максимальный текущий рейтинг обучающегося – 80 рейтинговых баллов);
- промежуточной аттестации (максимальный рубежный рейтинг обучающегося – 20 рейтинговых баллов).

Условия оценки освоения обучающимся дисциплины (модуля) в формате БРСО доводятся преподавателем до сведения обучающихся на первом учебном занятии, а также размещены в свободном доступе в электронной информационно-образовательной среде Университета.

4.2.2. Проведение текущего контроля успеваемости обучающихся по дисциплине (модулю) в соответствии с балльно-рейтинговой системой оценки успеваемости обучающегося

В течение учебного семестра до промежуточной аттестации на основании утвержденной рабочей программы дисциплины (модуля) формируется текущий рейтинг обучающегося. Текущий рейтинг обучающегося складывается как сумма рейтинговых баллов, полученных им в течение учебного семестра по всем видам учебных занятий по дисциплине (модулю).

В процессе текущего контроля оцениваются следующие действия обучающегося, направленные на освоение компетенций в рамках изучения дисциплины (модуля):

- академическая активность (посещаемость учебных занятий, самостоятельное изучение содержания дисциплины (модуля) в электронной информационно-образовательной среде, соблюдение сроков сдачи практических заданий и текущих контрольных мероприятий и др.);
- выполнение и сдача текущих и итогового практических заданий (рефераты);
- прохождение рубежей текущего контроля, включая соблюдение графика их прохождения в электронной информационно-образовательной среде.

Для планирования расчета текущего рейтинга обучающегося используются следующие пропорции:

Вид учебного действия	Максимальная рейтинговая оценка, баллов
академическая активность	10
практические задания	40
<i>из них: текущие практические задания</i>	20
<i>итоговое практическое задание</i>	20
рубежи текущего контроля	30
ИТОГО:	80

В течение учебного семестра по дисциплине (модулю) обучающимся должен быть накоплен текущий рейтинг не менее 52 рейтинговых баллов (65% от максимального значения текущего рейтинга).

Необходимыми условиями допуска обучающегося к промежуточной аттестации по дисциплине являются положительное прохождение обучающимся не менее 65% рубежей текущего контроля с накоплением не менее 65% максимального рейтингового балла за каждый рубеж текущего контроля и положительное выполнение итогового практического задания с накоплением не менее 65% максимального рейтингового балла, установленного за итоговое практическое задание.

Невыполнение вышеуказанных условий является текущей академической задолженностью, которая должна быть ликвидирована обучающимся до контрольного мероприятия промежуточной аттестации.

Сведения о наличии у обучающихся текущей академической задолженности, сроках и порядке добора рейтинговых баллов для её ликвидации доводятся до обучающихся педагогическим работником.

В случае неликвидации текущей академической задолженности, педагогический работник обязан во время контрольного мероприятия промежуточной аттестации поставить обучающемуся 0 рейтинговых баллов. В этом случае ликвидация текущей академической задолженности возможна в периоды проведения повторной промежуточной аттестации.

4.2.3. Проведение промежуточной аттестации обучающихся по дисциплине (модулю) в соответствии с балльно-рейтинговой системой оценки успеваемости обучающегося

Промежуточная аттестация по дисциплине (модулю) проводится в соответствии с Положением о промежуточной аттестации обучающихся по основным профессиональным образовательным программам в Российском государственном социальном университете и Положением о балльно-рейтинговой системе оценки успеваемости обучающихся по основным профессиональным образовательным программам в Российском государственном социальном университете в действующей редакции.

На промежуточную аттестацию отводится 20 рейтинговых баллов.

Ответы обучающегося на контрольном мероприятии промежуточной аттестации оцениваются педагогическим работником по 20-балльной шкале, а итоговая оценка по дисциплине (модулю) выставляется по системе зачтено / не зачтено для зачета.

Критерии выставления оценки определяются Положением о балльно-рейтинговой системе оценки успеваемости обучающихся по основным профессиональным образовательным программам высшего образования – программам бакалавриата, программам специалитета, программам магистратуры в Российском государственном социальном университете.

В процессе определения рубежного рейтинга обучающегося используется следующая шкала:

Рубежный рейтинг	Критерии оценки освоения обучающимся дисциплины (модуля) в ходе контрольных мероприятий промежуточной аттестации
19-20 рейтинговых баллов	обучающийся глубоко и прочно усвоил программный материал, исчерпывающе, последовательно, грамотно и логически стройно его излагает, тесно увязывает с задачами и будущей деятельностью, не затрудняется с ответом при видоизменении задания, свободно справляется с задачами и практическими заданиями, правильно обосновывает принятые решения, умеет самостоятельно обобщать и излагать материал, не допуская ошибок
16-18 рейтинговых баллов	обучающийся твердо знает программный материал, грамотно и по существу излагает его, не допуская существенных неточностей в ответе на вопрос, может правильно применять теоретические положения и владеет необходимыми умениями и навыками при выполнении практических заданий
13-15 рейтинговых баллов	обучающийся освоил основной материал, но не знает отдельных деталей, допускает неточности, недостаточно правильные формулировки, нарушает последовательность в изложении программного материала и испытывает затруднения в выполнении практических заданий
1-12 рейтинговых баллов	обучающийся не знает значительной части программного материала, допускает существенные ошибки, с большими затруднениями выполняет практические задания
0 рейтинговых баллов	не аттестован

4.3. Перечень заданий для проведения текущей и промежуточной оценки знаний, умений, навыков и (или) опыта деятельности, характеризующих этапы формирования компетенций

4.3.1. Оценочные материалы для проведения текущей аттестации и рубежного контроля, обучающихся по дисциплине (модулю)

Перечень вопросов рубежного контроля и текущей аттестации

Раздел 1. «Профессиональное самоопределение»

Форма рубежного контроля – компьютерное тестирование

Вопросы рубежного контроля

Код контролируемой компетенции УК-1

1. Демография – это:

- а) наука о народонаселении;
- б) наука о природных ресурсах;
- в) наука о доходах населения;
- г) наука об эффективности производства.

2. Уровень безработицы – это:

- А) отношение численности безработных к численности рабочей силы;
- б) сумма уровней фрикционной и структурной безработицы;
- в) доля безработных, которая соответствует целесообразному уровню занятости.

3. По состоянию здоровья инженер переехал в другой город и из-за переезда не работал полтора месяца. Это должно быть учтено при исчислении:

- а) как фрикционной, так и структурной безработицы;
- б) циклической безработицы;
- в) фрикционной безработицы;
- г) структурной безработицы.

Код контролируемой компетенции УК-2

4. Информация о процедуре предоставления государственной услуги содействия гражданам в поиске подходящей работы предоставляется:

- а) платно;
- б) бесплатно;
- в) частично оплачивается.

5. Куда можно обратиться в поиске подходящей работы?

- а) в отделение полиции;
- б) в отделение связи;
- в) в государственную службу занятости;
- г) в интернет-сайт;
- д) в частное агентство по трудоустройству.

6. Рынок труда – это:

- а) составная часть производства;
- б) система общественных отношений, связанных с наймом и предложением рабочей силы;

- в) система социально-экономических отношений по поводу распределения и перераспределения занятого населения;
- г) все перечисленные определения правильны;
- д) все перечисленные определения неверны.

Код контролируемой компетенции УК-6

7. Какой группы профессий, выделенных учёными, не существует?
- а) опасные профессии;
 - б) системные профессии;
 - в) напряжённые профессии;
 - г) вредные профессии.
8. Какие документы не нужны при трудоустройстве?
- а) трудовая книжка;
 - б) справка об окончании кружка;
 - в) документ, удостоверяющий профессиональную квалификацию;
 - г) паспорт;
 - д) резюме;
 - е) аттестат или диплом;
 - ж) заявление.
9. Какие документы не относятся к деловым?
- а) объяснительная записка;
 - б) заявление;
 - в) докладная записка;
 - г) эпистолярная переписка;
 - д) доверенность.
10. Перед тем как принять предложение о работе, необходимо оценить:
- а) перспективы карьерного роста;
 - б) численность предприятия;
 - в) свое физическое здоровье;
 - г) количество конкурентов у предприятия.

Раздел 2. «Технологии поиска работы»

Форма рубежного контроля – компьютерное тестирование

Вопросы рубежного контроля

Код контролируемой компетенции УК-1

1. К числу способов поиска работы относятся:
- А) поиск с помощью частных служб;
 - Б) поиск через знакомых;
 - В) поиск с помощью государственной службы трудоустройства;
 - Г) все ответы верны.
2. Какие фазы можно выделить в процессе поиска новой работы?
- А) первая и вторая;
 - Б) начальная и заключительная;
 - В) активная и пассивная;
 - Г) основная и второстепенная.

3. Какую цель преследует этап установления контакта с работодателем?
- А) получение приглашения на собеседование;
 - Б) произвести выгодное впечатление на работодателя;
 - В) получение приглашения на вакантную должность;
 - Г) выбор из предложенных вакансий.

Код контролируемой компетенции УК-2

4. Какую цель преследует этап подготовки к собеседованию?
- А) получение приглашения на собеседование;
 - Б) произвести выгодное впечатление на работодателя;
 - В) получение приглашения на вакантную должность;
 - Г) выбор из предложенных вакансий.

5. Какую цель преследует этап прохождения собеседования?
- А) получение приглашения на собеседование;
 - Б) произвести выгодное впечатление на работодателя;
 - В) получение приглашения на вакантную должность;
 - Г) выбор из предложенных вакансий.

6. Какую цель преследует этап принятия решения?
- А) получение приглашения на собеседование;
 - Б) произвести выгодное впечатление на работодателя;
 - В) получение приглашения на вакантную должность;
 - Г) выбор из предложенных вакансий.

Код контролируемой компетенции УК-6

7. Целью какого этапа является сохранение контактов на случай нового обращения?
- А) этап принятия решения;
 - Б) этап прохождения собеседования;
 - В) этап обратной связи с руководителями других фирм;
 - Г) этап подготовки к собеседованию.

8. Каким способом поиска работы следует воспользоваться соискателю, если он не только хочет найти работу, но и может пройти переподготовку и повышение квалификации совершенно бесплатно?

- А) с помощью государственной службы;
- Б) с помощью частных служб трудоустройства;
- В) с помощью газет и журналов;
- Г) с помощью знакомых.

9. Что не является преимуществом скрытого рынка вакансий?
- А) у вас меньше конкурентов;
 - Б) у вас больше конкурентов;
 - В) у вас больше шансов найти работу, соответствующую вам;
 - Г) у вас есть возможность создать новую должность.

10. От чего не зависит разброс в оплате труда?
- А) от отрасли, в которой вы предполагаете работать;
 - Б) от компании, которая нанимает сотрудника;
 - В) от вашего внешнего вида;
 - Г) от того впечатления, которое вы смогла произвести на работодателя.

4.3.2. Оценочные материалы для проведения промежуточной аттестации обучающихся по дисциплине (модулю)

Вопросы/задания для проведения промежуточной аттестации обучающихся по дисциплине (модулю)

Коды контролируемой компетенции	Вопросы / задания
УК-1	<p>1. Рынок труда – это:</p> <p>а) система социально-экономических отношений по найму и оплате безработной части населения, регулируемых трудовыми нормами;</p> <p>б) система социально-экономических отношений по поводу распределения и перераспределения занятого населения;</p> <p>в) система социально-экономических отношений по поводу формирования, потребления, распределения и перераспределения рабочей силы, ее найма и оплаты, регулируемых трудовыми нормами и проявляющихся как метод управления трудовыми ресурсами;</p> <p>г) все ответы верны.</p> <p>2. Как называется вид трудовой деятельности человека, который требует особой подготовки и является источником доходов?</p> <p>а) профессия;</p> <p>б) должность;</p> <p>в) квалификация;</p> <p>г) нет правильного ответа.</p> <p>3. Как называется квалифицированный человек, «продающий» результаты своего труда?</p> <p>а) «дилетант»;</p> <p>б) «любитель»;</p> <p>в) «профессионал»;</p> <p>г) нет правильного ответа.</p> <p>4. Выбираемая профессия должна соответствовать:</p> <p>а) спросу на рынке труда;</p> <p>б) интересам;</p> <p>в) требованиям работодателя;</p> <p>г) все варианты верны.</p> <p>5. Возраст работника снижает вероятность межфирменной мобильности. Потому что с возрастом:</p> <p>а) ухудшается его здоровье;</p> <p>б) увеличивается его специфический человеческий капитал;</p> <p>в) повышается его заработная плата;</p> <p>г) возрастает его производительность.</p> <p>6. Как называется группа профессий, сходных по предмету труда?</p> <p>а) тип профессий;</p>

	<p>б) класс профессий; в) классификация профессий; г) нет правильного ответа.</p> <p>7. Как называется документ, содержащий краткую историю карьеры и описание профессионально важных качеств человека, который ищет работу? а) справка; б) автобиография; в) резюме; г) заявление.</p> <p>8. Резюме имеет: а) рекламный характер; б) творческий характер; в) исполнительский характер; г) нет правильного ответа.</p> <p>9. Какова цель резюме? а) знакомство с работодателем; б) собеседование; в) знакомство с кандидатом; г) нет правильного ответа.</p>
УК-2	<p>10. Какой период времени составляет регламент информативной беседы по телефону? а) 1 – 1 мин 15 сек; б) 2 – 3 мин; в) 4-5 мин; г) нет правильного ответа.</p> <p>11. Какие этапы включает в себя структура беседы по телефону? а) вводный; б) основной; в) заключительный; г) все ответы верны.</p> <p>12. Чем завершается правильно проведенный телефонный разговор с потенциальным работодателем? а) приглашением на собеседование; б) приемом на работу; в) отказом; г) нет правильного ответа.</p> <p>13. Как называется интервью с заданными, типовыми вопросами, ответы на которые требуют точной и профессиональной оценки? а) беседа; б) собеседование; в) рассказ; г) нет правильного ответа.</p> <p>14. Как называется вид интервью при приеме на работу, при котором вопросы задаются в заранее установленном порядке?</p>

	<p>А) «ситуационное» Б) «стрессовое» В) «поведенческое» Г) «структурированное»</p> <p>15. Какие документы не нужны при трудоустройстве? а) диплом; б) справка об окончании кружка; в) паспорт; г) резюме.</p> <p>16. Какие документы не относятся к деловым? а) объяснительная записка; б) заявление; в) докладная записка; г) переписка по интернету.</p> <p>17. Как называется степень соответствия профессиональных возможностей человека требованиям профессии? а) «профессиональные важные качества»; б) «профессиональная пригодность»; в) «профессиональная ориентация»; г) нет правильного ответа.</p> <p>18. Как называется проверка уровня развития общих и специальных способностей человека, особенностей интеллекта и характера с помощью психологических тестов? а) «профессиональное тестирование»; б) «профессиональный опрос»; в) «профессиональное анкетирование»; г) нет правильного ответа.</p> <p>19. Как называются способности, определяющие успешность выполнения какого-либо конкретного вида деятельности? а) «общие»; б) «профессиональные»; в) «специальные»; г) нет правильного ответа.</p>
УК-6	<p>20. Наличие незанятого рабочего места или должности, на которую может быть принят новый работник, называется: А) «должность»; Б) «работа»; В) «вакансия»; Г) «карьера».</p> <p>21. Как называется профессиональный и служебный путь человека, изменение им своего профессионального и служебного положения? а) «вакансия»; б) «карьера»; в) «работа»; г) нет правильного ответа.</p>

22. Как называется вид карьеры, предполагающий перемещение в смежную функциональную область, а также выполнение конкретной служебной роли на должности, которая не закреплена в организации?

- а) «вертикальная»;
- б) «горизонтальная»;
- в) «перпендикулярная»;
- г) «параллельная».

23. Данный вид модели деловой карьеры представляет собой процесс, при котором работник занимает должность в течение некоторого времени, в течение которого полностью изучает её особенности и специфику. Затем накопленный опыт позволяет сотруднику занять более высокий пост. Как называется такая модель деловой карьеры?

- а) «лестница»;
- б) «трамплин»;
- в) «змея»;
- г) «перепутье».

24. Основным требованием к составлению резюме является:

- а) краткость;
- б) правдивость;
- в) грамотность;
- г) все ответы верны.

25. В данном типе резюме события излагаются в обратном порядке (т.е. начиная с последнего) перечисляются все места работы соискателя и обязанности, которые он выполнял. Выбирают его, если в карьере отмечается устойчивый и последовательный рост. Как называют такой тип резюме?

- а) «функциональный»;
- б) «хронологический»;
- в) «комбинированный»;
- г) нет правильного ответа.

26. Какой тип резюме включает помимо описания профессиональных достижений перечисление основных этапов трудовой биографии?

- а) «функциональный»;
- б) «хронологический»;
- в) «комбинированный»;
- г) нет правильного ответа.

27. Как называется интервью, основная цель которого – отсеять случайных кандидатов, которые явным образом не соответствуют заявленным критериям и ожиданиям работодателя?

- а) «отборочное интервью»;
- б) «отсеивающее интервью»;
- в) «свободное интервью»;
- г) «стрессовое интервью».

28. Во время данного вида собеседования оценивается основная масса информации о претендентах на вакантную должность: опыт работы, личностные качества, ожидаемая зарплата, готовность к выходу на работу и т.д. Как называется такое интервью?

	<p>а) «отборочное интервью»; б) «отсеивающее интервью»; в) «свободное интервью»; г) «стрессовое интервью».</p> <p>29. Как называется государственное учреждение, предоставляющее населению бесплатные услуги по профессиональной ориентации и психологическую поддержку? а) «органы социальной защиты населения»; б) «центр психологической поддержки»; в) «центр пенсионного обеспечения населения»; г) «центр профориентации».</p> <p>30. Куда можно обратиться в поиске подходящей работы? а) в отделение полиции; б) в отделение связи; в) в государственную службу занятости; г) в налоговую инспекцию.</p>
--	---

РАЗДЕЛ 5. УСЛОВИЯ РЕАЛИЗАЦИИ ДИСЦИПЛИНЫ (МОДУЛЯ)

5.1. Перечень основной и дополнительной учебной литературы для освоения дисциплины (модуля)

5.1.1. Основная литература

1. Кязимов, К. Г. Управление человеческими ресурсами: профессиональное обучение и развитие : учебник для вузов / К. Г. Кязимов. — 2-е изд., перераб. и доп. — Москва : Издательство Юрайт, 2023. — 202 с. — (Высшее образование). — ISBN 978-5-534-09762-7. — Текст : электронный // Образовательная платформа Юрайт [сайт]. — URL: <https://urait.ru/bcode/516339>;
2. Семенова, Л. М. Профессиональный имиджбилдинг на рынке труда : учебник и практикум для вузов / Л. М. Семенова. — Москва : Издательство Юрайт, 2023. — 243 с. — (Высшее образование). — ISBN 978-5-534-11387-7. — Текст : электронный // Образовательная платформа Юрайт [сайт]. — URL: <https://urait.ru/bcode/517497>.

5.1.2. Дополнительная литература

1. Управление человеческими ресурсами : учебник и практикум для вузов / О. А. Лапшова [и др.] ; под общей редакцией О. А. Лапшовой. — Москва : Издательство Юрайт, 2023. — 406 с. — (Высшее образование). — ISBN 978-5-9916-8761-4. — Текст : электронный // Образовательная платформа Юрайт [сайт]. — URL: <https://urait.ru/bcode/511328>;
2. Анисимов, А. Ю. Управление персоналом организации : учебник для вузов / А. Ю. Анисимов, О. А. Пятаева, Е. П. Грабская. — Москва : Издательство Юрайт, 2023. — 278 с. — (Высшее образование). — ISBN 978-5-534-14305-8. — Текст : электронный // Образовательная платформа Юрайт [сайт]. — URL: <https://urait.ru/bcode/519897>.

5.2. Перечень ресурсов информационно-коммуникационной сети «Интернет», необходимых для освоения дисциплины (модуля)

№№	Название электронного ресурса	Описание электронного ресурса	Используемый для работы адрес
1.	ЭБС «Университетская библиотека онлайн»	Электронная библиотека, обеспечивающая доступ высших и средних учебных заведений, публичных библиотек и корпоративных пользователей к наиболее востребованным материалам по всем отраслям знаний от ведущих российских издательств	http://biblioclub.ru/
2.	Научная электронная библиотека eLIBRARY.ru	Крупнейший российский информационно-аналитический портал в области науки, технологии, медицины и образования, содержащий рефераты и полные тексты более 34 млн научных публикаций и патентов	http://elibrary.ru/
3.	Образовательная платформа Юрайт	Электронно-библиотечная система для ВУЗов, ССУЗов, обеспечивающая доступ к учебникам, учебной и методической литературе по различным дисциплинам.	https://urait.ru/
4.	База данных "EastView"	Полнотекстовая база данных периодических изданий	https://dlib.eastview.com
5.	Электронная библиотека "Grebennikon"	Библиотека предоставляет доступ более чем к 30 журналам, выпускаемых Издательским домом "Гребенников".	https://grebennikon.ru/

5.3. Методические указания для обучающихся по освоению дисциплины (модуля)

Освоение обучающимся дисциплины (модуля) предполагает изучение материалов дисциплины (модуля) на аудиторных занятиях и в ходе самостоятельной работы. Аудиторные занятия проходят в форме лекций и практических занятий.

При подготовке к аудиторным занятиям необходимо помнить особенности каждой формы его проведения.

Подготовка к учебному занятию лекционного типа заключается в следующем.

С целью обеспечения успешного обучения обучающийся должен готовиться к лекции, так как она является важнейшей формой организации учебного процесса, поскольку:

- знакомит с новым учебным материалом;
- разъясняет учебные элементы, трудные для понимания;
- систематизирует учебный материал;
- ориентирует в учебном процессе.

С этой целью:

- внимательно прочитайте материал предыдущей лекции;
- ознакомьтесь с материалом предыдущей лекции по учебнику и учебным пособиям;
- внесите дополнения к полученным ранее знаниям по теме лекции на полях лекционной тетради;
- запишите возможные вопросы, которые вы зададите лектору на лекции по материалу изученной лекции;

- постарайтесь уяснить место изучаемой темы в своей подготовке;
- узнайте тему предстоящей лекции (по тематическому плану, по информации лектора) и запишите информацию, которой вы владеете по данному вопросу.

Подготовка к практическому занятию

При подготовке и работе во время проведения практического занятия следует обратить внимание на следующие моменты: на процесс предварительной подготовки, на работу во время занятия, обработку полученных результатов, исправление полученных замечаний.

Предварительная подготовка к практическому занятию заключается в изучении теоретического материала в отведенное для самостоятельной работы время, ознакомление с инструктивными материалами с целью осознания задач практического занятия, техники безопасности при работе на занятии.

Работа во время проведения практического занятия включает:

- консультирование студентов преподавателями и вспомогательным персоналом с целью предоставления исчерпывающей информации, необходимой для самостоятельного выполнения предложенных преподавателем задач, ознакомление с правилами техники безопасности при работе на занятии;
- самостоятельное выполнение заданий согласно обозначенной учебной программой тематики.

Обработка, обобщение полученных результатов практического занятия проводится обучающимися самостоятельно или под руководством преподавателя (в зависимости от степени сложности поставленных задач). Главным результатом в данном случае служит получение положительной оценки по каждому практическому занятию. Это является необходимым условием при проведении рубежного контроля и допуска к зачету. При получении неудовлетворительных результатов обучающийся имеет право в дополнительное время передать преподавателю работу до проведения промежуточной аттестации.

5.4. Информационно-технологическое обеспечение образовательного процесса по дисциплины (модуля)

5.4.1. Средства информационных технологий

1. Персональные компьютеры;
2. Средства доступа в Интернет;
3. Проектор.

5.4.2. Лицензионное и свободно распространяемое программное обеспечение, в том числе отечественного производства:

1. Операционная система: Astra Linux SE
2. Пакет офисных программ: LibreOffice
3. Справочная система Консультант+
4. Okular или Acrobat Reader DC
5. Ark или 7-zip
6. User Gate
7. TrueConf (client)

5.4.3. Информационные справочные системы и профессиональные базы данных

№№	Название электронного ресурса	Описание электронного ресурса	Используемый для работы адрес
1.	ЭБС «Университетская библиотека онлайн»	Электронная библиотека, обеспечивающая доступ высших и средних учебных заведений, публичных библиотек и корпоративных пользователей к наиболее востребованным материалам по всем отраслям знаний от ведущих российских издательств	http://biblioclub.ru/
2.	Научная электронная библиотека eLIBRARY.ru	Крупнейший российский информационно-аналитический портал в области науки, технологии, медицины и образования, содержащий рефераты и полные тексты более 34 млн научных публикаций и патентов	http://elibrary.ru/
3.	Образовательная платформа Юрайт	Электронно-библиотечная система для ВУЗов, ССУЗов, обеспечивающая доступ к учебникам, учебной и методической литературе по различным дисциплинам.	https://urait.ru/
4.	База данных "EastView"	Полнотекстовая база данных периодических изданий	https://dlib.eastview.com
5.	Электронная библиотека "Grebennikon"	Библиотека предоставляет доступ более чем к 30 журналам, выпускаемых Издательским домом "Гребенников".	https://grebennikon.ru/

5.5. Материально-техническое обеспечение образовательного процесса по дисциплине (модулю)

Для изучения дисциплины (модуля) используются:

Учебная аудитория для занятий лекционного типа оснащена специализированной мебелью (стол для преподавателя, парты, стулья, доска для написания мелом); техническими средствами обучения (видеопроекторное оборудование, средства звуковоспроизведения и экран, имеющие выход в сеть Интернет).

Учебная аудитория для занятий семинарского типа: оснащена специализированной мебелью (стол для преподавателя, парты, стулья, доска для написания мелом); техническими средствами обучения (видеопроекторное оборудование, средства звуковоспроизведения и экран, имеющие выход в сеть Интернет).

Помещения для самостоятельной работы обучающихся: оснащены специализированной мебелью (парты, стулья) техническими средствами обучения (персональные компьютеры с доступом в сеть Интернет и обеспечением доступа в электронно-информационную среду университета, программным обеспечением).

5.6. Образовательные технологии

При реализации дисциплины (модуля) применяются различные образовательные технологии, в том числе технологии электронного обучения.

Освоение дисциплины (модуля) предусматривает использование в учебном процессе активных и интерактивных форм проведения учебных занятий в форме разбора конкретных ситуаций в сочетании с внеаудиторной работой с целью формирования и развития **профессиональных** навыков обучающихся.

При освоении дисциплины (модуля) предусмотрено применение электронного обучения и дистанционных образовательных технологий.

Учебные часы дисциплины (модуля) предусматривают классическую контактную работу преподавателя с обучающимся в аудитории и контактную работу посредством электронной информационно-образовательной среды в синхронном и асинхронном режиме (вне аудитории) посредством применения возможностей компьютерных технологий (электронная почта, электронный учебник, тестирование).

В рамках дисциплины (модуля) предусмотрены встречи с руководителями и работниками организаций, деятельность которых связана с *направленностью* реализуемой основной профессиональной образовательной программы.

ЛИСТ РЕГИСТРАЦИИ ИЗМЕНЕНИЙ

№ п/п	Содержание изменения	Реквизиты документа об утверждении изменения	Дата введения изменения
1.	Утверждена и введена в действие решением Ученого Совета факультета социальной работы на основании Федерального государственного образовательного стандарта высшего образования по направлению подготовки 39.03.02 Социальная работа (уровень бакалавриата), утвержденным приказом Министерства образования и науки Российской Федерации от 05.02.2018 г. № 76	Протокол заседания Ученого совета факультета № 10 от «27» марта 2023 года	01.09.2023
2.			
3.			



Министерство науки и высшего образования Российской Федерации
Федеральное государственное бюджетное образовательное учреждение
высшего образования
«Российский государственный социальный университет»

УТВЕРЖДАЮ

и.о. декана факультета политических и социальных
технологий

_____/Пивнева С.В./

29.05.2023 г.

**РАБОЧАЯ ПРОГРАММА ДИСЦИПЛИНЫ (МОДУЛЯ)
ВВЕДЕНИЕ В АНАЛИТИЧЕСКИЕ ИССЛЕДОВАНИЯ
ИНФОРМАЦИОННЫХ РЕСУРСОВ**

**Направление подготовки
39.03.02 "Социальная работа"**

**Направленность
«Социальная работа в различных сферах жизнедеятельности»**

**ОБРАЗОВАТЕЛЬНАЯ ПРОГРАММА ВЫСШЕГО ОБРАЗОВАНИЯ - ПРОГРАММА
БАКАЛАВРИАТА**

**Форма обучения
Очная, заочная, заочная с применением ДОТ**

СОДЕРЖАНИЕ

РАЗДЕЛ 1. ПАСПОРТ РАБОЧЕЙ ПРОГРАММЫ ДИСЦИПЛИНЫ (МОДУЛЯ)	5
1.1 Цель и задачи дисциплины (модуля).....	5
1.2 Планируемые результаты обучения по дисциплине (модулю) в рамках планируемых результатов освоения основной профессиональной образовательной программы высшего образования – программы бакалавриата, соотнесенные с установленными индикаторами достижения компетенций.	5
РАЗДЕЛ 2. СТРУКТУРА И СОДЕРЖАНИЕ ДИСЦИПЛИНЫ (МОДУЛЯ).....	6
2.1 Объем дисциплины (модуля), включая контактную работу обучающегося с педагогическими работниками и самостоятельную работу обучающегося	6
2.2. Учебно-тематический план дисциплины (модуля).....	7
2.3. Содержание дисциплины (модуля).....	13
РАЗДЕЛ 3. УЧЕБНО-МЕТОДИЧЕСКОЕ ОБЕСПЕЧЕНИЕ САМОСТОЯТЕЛЬНОЙ РАБОТЫ ОБУЧАЮЩИХСЯ ПО ДИСЦИПЛИНЕ (МОДУЛЮ)	20
3.1. Виды самостоятельной работы обучающихся по дисциплине (модулю)	20
3.2. Задания для самостоятельной работы	22
3.3. Методические указания к самостоятельной работе по дисциплине (модулю)	24
РАЗДЕЛ 4. ОЦЕНОЧНЫЕ МАТЕРИАЛЫ ПО ДИСЦИПЛИНЕ (МОДУЛЮ)	25
4.1. Форма промежуточной аттестации обучающегося по дисциплине (модулю)	25
4.2. Оценочные материалы, определяющие процедуры оценивания знаний, умений, навыков и (или) опыта деятельности, характеризующих этапы формирования компетенций.....	25
4.2.1. Организационные основы применения балльно-рейтинговой системы оценки успеваемости обучающихся по дисциплине (модулю).....	25
4.2.2. Проведение текущего контроля успеваемости обучающихся по дисциплине (модулю) в соответствии с балльно-рейтинговой системой оценки успеваемости обучающегося.....	25
4.2.3. Проведение промежуточной аттестации обучающихся по дисциплине (модулю) в соответствии с балльно-рейтинговой системой оценки успеваемости обучающегося	26
4.3. Перечень заданий для проведения текущей и промежуточной оценки знаний, умений, навыков и (или) опыта деятельности, характеризующих этапы формирования компетенций.....	28
4.3.1. Оценочные материалы для проведения текущей аттестации и рубежного контроля, обучающихся по дисциплине (модулю)	28
4.3.2. Оценочные материалы для проведения промежуточной аттестации обучающихся по дисциплине (модулю).....	30
РАЗДЕЛ 5. УСЛОВИЯ РЕАЛИЗАЦИИ ДИСЦИПЛИНЫ (МОДУЛЯ)	32
5.1. Перечень основной и дополнительной учебной литературы для освоения дисциплины (модуля)	32
5.1.1. Основная литература.....	32
5.1.2. Дополнительная литература.....	32
5.2 Перечень ресурсов информационно-коммуникационной сети «Интернет», необходимых для освоения дисциплины (модуля).....	33
5.3 Методические указания для обучающихся по освоению дисциплины (модуля).....	33
5.4 Информационно-технологическое обеспечение образовательного процесса по дисциплине (модуля)	34
5.4.1. Средства информационных технологий	34
5.4.2. Лицензионное и свободно распространяемое программное обеспечение, в том числе отечественного производства:.....	34

5.4.3. Информационные справочные системы и профессиональные базы данных	34
5.5. Материально-техническое обеспечение образовательного процесса по дисциплине (модулю).....	35
5.6. Образовательные технологии.....	35
ЛИСТ РЕГИСТРАЦИИ ИЗМЕНЕНИЙ.....	37

Рабочая программа дисциплины (модуля) «Введение в аналитические исследования информационных ресурсов» разработана на основании федерального государственного образовательного стандарта высшего образования – бакалавриата по направлению подготовки 39.03.02 «Социальная работа», утвержденного приказом Министерства образования и науки Российской Федерации от 05.02.2018г № 76, учебного плана по основной профессиональной образовательной программе высшего образования - программы бакалавриата по направлению подготовки 39.03.02 «Социальная работа» (далее – «ОПОП»)..

Рабочая программа дисциплины (модуля) разработана рабочей группой в составе: Щербаков Андрей Юрьевич, заведующий кафедрой "Когнитивно-аналитических и нейро-прикладных технологий" РГСУ, доктор технических наук, профессор.

Рабочая программа дисциплины (модуля) обсуждена и утверждена на заседании кафедры "Когнитивно-аналитических и нейро-прикладных технологий"

(наименование кафедры)

Протокол № 09 от «29» мая 2023 года

Заведующий кафедрой,
доктор технических наук,
профессор



А.Ю. Щербаков

(подпись)

РАЗДЕЛ 1. ПАСПОРТ РАБОЧЕЙ ПРОГРАММЫ ДИСЦИПЛИНЫ (МОДУЛЯ)

1.1 Цель и задачи дисциплины (модуля)

Цель дисциплины (модуля) заключается в получении обучающимися теоретических знаний об информационных системах и технологиях с последующим применением в профессиональной сфере, в формировании практических навыков по информационной безопасности, развитию навыков поиска, критического анализа и синтеза информации.

Задачи дисциплины (модуля):

1. понять реальные возможности современных информационных систем и технологий для аналитической работы, управления бизнесом и обеспечения его безопасности;
2. усвоить теоретические знания об основных информационных ресурсах, методах поиска и поисковых механизмах, о приемах пользования ими;
3. научить анализировать информацию, грамотно составлять поисковые запросы, снижать круг поиска до приемлемых величин, а также убеждаться в достоверности информации;
4. формировать представления о приемах, поисковых сайтах и программах для специализированного поиска информации;
5. обучить навыкам работы с наиболее интересными системами веб-аналитики.

1.2 Планируемые результаты обучения по дисциплине (модулю) в рамках планируемых результатов освоения основной профессиональной образовательной программы высшего образования – программы бакалавриата, соотнесенные с установленными индикаторами достижения компетенций.

Процесс освоения дисциплины (модуля) направлен на формирование у обучающихся следующих компетенций: УК-1 в соответствии с учебным планом.

В результате освоения дисциплины (модуля) обучающийся должен демонстрировать следующие результаты:

Категория компетенций (при наличии)	Код компетенции Формулировка компетенции	Код и наименование индикатора достижения компетенции	Результаты обучения
Системное и критическое мышление	УК-1. Способен осуществлять поиск, критический анализ и синтез информации, применять системный подход для решения поставленных задач	УК-1.1 Находит и критически оценивает информацию, необходимую для решения задачи.	Знать: основы поиска информации в информационных системах Уметь: работать с агрегаторами новостей, электронными подписками, социальными сетями, форумами
		УК-1.2 Предлагает различные варианты решения задачи, оценивая их последствия на основе синтеза и критического анализа информации.	Знать: виды спама и нежелательного контента, методы и средства борьбы с ними Уметь: использовать современные средства поиска, анализа и интерпретации информации и информационные технологии

			для выполнения поставленных задач
		УК-1.3.Выбирает оптимальный вариант решения задачи, аргументируя свой выбор.	Знать: о существующем ассортименте платформ и инструментальных программно-аппаратных средств для реализации информационных систем. Уметь: работать с большими объемами информации

РАЗДЕЛ 2. СТРУКТУРА И СОДЕРЖАНИЕ ДИСЦИПЛИНЫ (МОДУЛЯ)

2.1 Объем дисциплины (модуля), включая контактную работу обучающегося с педагогическими работниками и самостоятельную работу обучающегося

Общая трудоемкость дисциплины (модуля) составляет 2 зачетные единицы.

Очная форма обучения

Вид учебной работы	Всего часов	Семестр
		2
Контактная работа обучающихся с педагогическими работниками	36	36
Лекционные занятия	20	20
Практические занятия	16	16
Самостоятельная работа обучающихся	27	27
Контроль промежуточной аттестации	9	9
Форма промежуточной аттестации	зачет	зачет
ОБЪЕМ ДИСЦИПЛИНЫ (МОДУЛЯ) В ЧАСАХ	72	72

Очно-заочная форма обучения

Вид учебной работы	Всего часов	Семестр
		1
Контактная работа обучающихся с педагогическими работниками	24	24
Лекционные занятия	16	16
Практические занятия	8	8
Самостоятельная работа обучающихся	39	39
Контроль промежуточной аттестации	9	9

Форма промежуточной аттестации	зачет	зачет
ОБЪЕМ ДИСЦИПЛИНЫ (МОДУЛЯ) В ЧАСАХ	72	72

Заочная форма обучения

Вид учебной работы	Всего часов	Курс 1
		Сессия 1–2
Контактная работа обучающихся с педагогическими работниками	8	8
Лекционные занятия	4	4
Практические занятия	4	4
Самостоятельная работа обучающихся	60	60
Контроль промежуточной аттестации	4	4
Форма промежуточной аттестации	зачет	зачет
ОБЪЕМ ДИСЦИПЛИНЫ (МОДУЛЯ) В ЧАСАХ	72	72

2.2. Учебно-тематический план дисциплины (модуля)

Очная форма обучения

Раздел, тема	Виды учебной работы, академических часов					
	Всего	Самостоятельная работа	Контактная работа обучающихся с педагогическими работниками			
			Всего	Лекционные занятия	из них: в форме практической подготовки	Семинарские/ Практические занятия
Модуль 1 (Семестр 2)						
Раздел 1. Аналитическая работа в глобальных сетях и информационных системах.	28	10	18	10		8
Тема 1.1. Понятие	6	2	4	2		2

аналитической работы в глобальных сетях и информационных системах. Определение стартового уровня владения компетенцией. Основы поиска информации						
Тема 1.2. Специальные главы математики, необходимые для работы аналитика (основы комбинаторики, теории вероятностей и теории множеств). Категории системного анализа	8	2	6	4		2
Тема 1.3. Основные механизмы поиска в поисковой машине. Подходы к определению достоверности информации.	8	4	4	2		2
Тема 1.4. Уточнение информации из различных источников, применение альтернативных источников информации.	6	2	4	2		2
Раздел 2. Работа с большими данными	35	17	18	10		8
Тема 2.1. Работа с большими данными. Словари и библиометрия. Базы данных РИНЦ и наукометрия. Определение местоположений и параметров организаций и юридических лиц	11	5	6	4		2
Тема 2.2. Сравнение больших массивов текстовых данных. Анализ книг и	8	4	4	2		2

справочников.						
Тема 2.3. Статистический анализ информации. Основные понятия статистики текста.	8	4	4	2		2
Тема 2.4. Системы автоматизированного перевода. Подходы к мультязыковому поиску	8	4	4	2		2
Контроль промежуточной аттестации (час)	9					
Форма промежуточной аттестации	зачет					
Общий объем, часов	72	27	36	20		16

Очно-заочная форма обучения

Раздел, тема	Виды учебной работы, академических часов					
	Всего	Самостоятельная работа	Контактная работа обучающихся с педагогическими работниками			
			Всего	Лекционные занятия	<i>из них: в форме практической подготовки</i>	Семинарские/ Практические занятия
Модуль 1 (Семестр 1)						
Раздел 1. Аналитическая работа в глобальных сетях и информационных системах.	28	16	12	8		4
Тема 1.1. Понятие аналитической работы в глобальных сетях и информационных	7	4	3	2		1

системах. Определение стартового уровня владения компетенцией. Основы поиска информации						
Тема 1.2. Специальные главы математики, необходимые для работы аналитика (основы комбинаторики, теории вероятностей и теории множеств). Категории системного анализа	7	4	3	2		1
Тема 1.3. Основные механизмы поиска в поисковой машине. Подходы к определению достоверности информации.	7	4	3	2		1
Тема 1.4. Уточнение информации из различных источников, применение альтернативных источников информации.	7	4	3	2		1
Раздел 2. Работа с большими данными	35	23	12	8		4
Тема 2.1. Работа с большими данными. Словари и библиометрия. Базы данных РИНЦ и наукометрия. Определение местоположений и параметров организаций и юридических лиц	8	5	3	2		1
Тема 2.2. Сравнение больших массивов текстовых данных. Анализ книг и справочников.	9	6	3	2		1
Тема 2.3. Статистический анализ информации.	9	6	3	2		1

Основные понятия статистики текста.						
Тема 2.4. Системы автоматизированного перевода. Подходы к мультязыковому поиску	9	6	3	2		1
Контроль промежуточной аттестации (час)	9					
Форма промежуточной аттестации	зачет					
Общий объем, часов	72	39	24	16		8

Заочная форма обучения

Раздел, тема	Виды учебной работы, академических часов					
	Всего	Самостоятельная работа	Контактная работа обучающихся с педагогическими работниками			
			Всего	Лекционные занятия	из них: в форме практической подготовки	Семинарские/ Практические занятия
Модуль 1 (Курс 1, Сессия 1–2)						
Раздел 1. Аналитическая работа в глобальных сетях и информационных системах.	36	32	4	2		2
Тема 1.1. Понятие аналитической работы в глобальных сетях и информационных системах. Определение стартового уровня владения компетенцией.	8	8				

Основы поиска информации						
Тема 1.2. Специальные главы математики, необходимые для работы аналитика (основы комбинаторики, теории вероятностей и теории множеств). Категории системного анализа	10	8	2	2		
Тема 1.3. Основные механизмы поиска в поисковой машине. Подходы к определению достоверности информации.	10	8	2			2
Тема 1.4. Уточнение информации из различных источников, применение альтернативных источников информации.	8	8				
Раздел 2. Работа с большими данными	32	28	4	2		2
Тема 2.1. Работа с большими данными. Словари и библиометрия. Базы данных РИНЦ и наукометрия. Определение местоположений и параметров организаций и юридических лиц	10	8	2	2		
Тема 2.2. Сравнение больших массивов текстовых данных. Анализ книг и справочников.	10	8	2			2
Тема 2.3. Статистический анализ информации. Основные понятия статистики текста.	6	6				

Тема 2.4. Системы автоматизированного перевода. Подходы к мультязыковому поиску	6	6				
Контроль промежуточной аттестации (час)	4					
Форма промежуточной аттестации	зачет					
Общий объем, часов	72	60	8	4		4

2.3. Содержание дисциплины (модуля)

РАЗДЕЛ 1. Аналитическая работа в глобальных сетях и информационных системах.

Тема 1.1. Понятие аналитической работы в глобальных сетях и информационных системах. Определение стартового уровня владения компетенцией. Основы поиска информации.

Перечень изучаемых элементов содержания

Основные понятия современных глобальных информационных систем. Источник информации в современном понимании. Модель компьютерной системы. Подсистемы или компоненты компьютерной системы. Компьютерная система и системный аналитик. Задачи системных исследований, предназначенных для принятия адекватных управленческих решений. Сущность информационно-аналитической работы. Принципы информационно-аналитической работы. Общие методы информационно-аналитической работы. Законы информационно-аналитической работы. Модель вычислительной системы, принадлежащей фон Нейману. Понятие субъектов и объектов компьютерной системы. Отличие понятия «субъекта компьютерной системы» от «пользователя-человека». Источники информации и их свойства. Аналитика в глобальных сетях. Этапы проведения системных исследований с использованием информационных систем. Обзор поисковых систем. Профессиональный поиск, как составная часть работы аналитика. Способы, которыми поисковые машины выполняют свои функции.

Тема 1.2. Специальные главы математики, необходимые для работы аналитика (основы комбинаторики, теории вероятностей и теории множеств). Категории системного анализа.

Перечень изучаемых элементов содержания

Связь математики и современных инструментов анализа данных. Особенности применения линейной алгебры в анализе данных. Практическое значение производной и

интеграла. Алгоритм градиентного спуска, который лежит в основе нейронных сетей и градиентного бустинга. Методы линейной регрессии и сингулярного разложения. Связь собственных чисел с матричными разложениями PCA и SVD. Размерность больших данных и их визуализация. Теорема Байеса и другие формулы теории вероятностей, понятие A/B-тест, доверительный интервал и бутстрап. Понятие системы, характеристика основных определений системы, свойства и структура систем. Понятие системного анализа и его основные принципы. Виды категорий системного анализа. Основные представления системного анализа как методологии решения проблем.

Тема 1.3. Основные механизмы поиска в поисковой машине. Подходы к определению достоверности информации.

Перечень изучаемых элементов содержания

Этапы проведения системных исследований. Три рабочие фазы проведения системных исследований в открытых сетях и общедоступных массивах информации. Декомпозиция поискового запроса. Дополнительный поиск и перекрестные проверки для подтверждения достоверности полученных данных. Средства контроля достоверности информации. Подготовка заключения аналитика для передачи информации заказчику поисковых работ. Дополнительные требования профессионального поиска в Интернете: полнота, достоверность, скорость. Основная задача поисковых систем. Условное разделение поисковых систем на два класса. Три основных и принципиально одинаковых функций работы поисковых машин. Специальная программа-робот спайдер (spider, паук) для построения списка слов, найденных на странице. Работа поисковой машины на примере. Обзор поисковых систем. Рекомендации по практическому нахождению информации с помощью поисковых систем. Дополнительные операторы, позволяющие получить дополнительную информацию о поиске. Работа с различными числовыми данными.

Тема 1.4. Уточнение информации из различных источников, применение альтернативных источников информации.

Перечень изучаемых элементов содержания

Понятие информации. Информационный канал. Подходы к определению информации. Теория К. Шеннона. Основные аспекты теории информации. Источник информации. Первичные источники информации. Вторичные источники информации. Классификация информационных ресурсов сети Интернет. Структура источников деловой информации. Основные критериальные характеристики информационного поиска. Оценки результатов поиска информации. Информация из поискового массива. Закон целевой достаточности информации. Дискретные и непрерывные сообщения, передатчик, канал передачи, приемник, получатель. Кибернетико-

семиотический подход к теории информации. Структурно-синтаксический, логико-семантический и прагматический аспекты природы информации. Прагматический аспект понятия «информации». Оценка достоверности информации по схеме Кента. Категории альтернативных источников информации. Что такое "альтернативные данные". Альтернативные источники информации как инструмент конкурентной разведки.

ЗАДАНИЯ К ПРАКТИЧЕСКИМ ЗАНЯТИЯМ РАЗДЕЛА 1

Тема практического занятия 1.1.: Понятие аналитической работы в глобальных сетях и информационных системах. Определение стартового уровня владения компетенцией. Основы поиска информации.

Форма практического задания: дискуссия

Вопросы для самоподготовки:

1. Дайте определение модели компьютерной системы (КС).
2. Назовите задачи системных исследований, предназначенных для принятия адекватных управленческих решений.
3. Сформулируйте сущность и принципы информационно-аналитической работы.
4. Выделите и раскройте три рабочие фазы при проведении системных исследований в открытых сетях и общедоступных массивах информации.
5. Сформулируйте важнейшие свойства субъектов и объектов, которые относятся к числу системообразующих компонентов компьютерной системы.
6. Сравните поисковые системы для поиска информации в интернете.

Тема практического занятия 1.2.: Специальные главы математики, необходимые для работы аналитика (основы комбинаторики, теории вероятностей и теории множеств). Категории системного анализа

Форма практического задания: дискуссия

Вопросы для самоподготовки:

1. Расскажите об особенностях применения линейной алгебры в анализе данных.
2. Раскройте содержание теоремы Байеса и других формул теории вероятностей.
3. Расскажите практическое значение производной и интеграла.
4. Опишите алгоритм градиентного спуска, который лежит в основе нейронных сетей и градиентного бустинга.
5. Дайте определение системного анализа и сформулируйте его основные принципы.
6. Назовите виды категорий системного анализа.

Тема практического занятия 1.3.: Основные механизмы поиска в поисковой машине. Подходы к определению достоверности информации.

Форма практического задания: дискуссия

Вопросы для самоподготовки:

1. Назовите этапы проведения системных исследований. Опишите три рабочие фазы проведения системных исследований в открытых сетях и общедоступных массивах информации.
2. Сформулируйте основную задачу поисковых систем. Обзор поисковых систем.
3. Покажите работу поисковой машины на примере системы.
4. Опишите средства контроля достоверности информации.
5. Выполните подготовку заключения аналитика для передачи информации заказчику поисковых работ.

Тема практического занятия 1.4.: Уточнение информации из различных источников, применение альтернативных источников информации.

Форма практического задания: дискуссия

Вопросы для самоподготовки:

1. Раскройте понятие информации, информационного канала. Перечислите подходы к определению информации.
2. Что такое первичные и вторичные источники информации.
3. Назовите критерии характеристик информационного поиска.
4. Опишите теорию К.Шеннона.
5. Выполните оценку результатов поиска информации.
6. Сформулируйте закон целевой достаточности информации.
7. Что такое "альтернативные данные". Альтернативные источники информации как инструмент конкурентной разведки.

РУБЕЖНЫЙ КОНТРОЛЬ К РАЗДЕЛУ 1

Форма рубежного контроля – контрольная работа

Примерный перечень вопросов

1. Дайте определение модели компьютерной системы (КС).
2. Назовите задачи системных исследований, предназначенных для принятия адекватных управленческих решений.
3. Сформулируйте сущность и принципы информационно-аналитической работы.
4. Выделите и раскройте три рабочие фазы при проведении системных исследований в открытых сетях и общедоступных массивах информации.
5. Сравните поисковые системы для поиска информации в интернете.
6. Сформулируйте важнейшие свойства субъектов и объектов, которые относятся к числу системообразующих компонентов компьютерной системы.
7. Расскажите об особенностях применения линейной алгебры в анализе данных.
8. Раскройте содержание теоремы Байеса и других формул теории вероятностей.
9. Расскажите практическое значение производной и интеграла.
10. Опишите алгоритм градиентного спуска, который лежит в основе нейронных сетей и градиентного бустинга.
11. Дайте определение системного анализа и сформулируйте его основные принципы.
12. Назовите виды категорий системного анализа.

13. Назовите этапы проведения системных исследований. Опишите три рабочие фазы проведения системных исследований в открытых сетях и общедоступных массивах информации.
14. Сформулируйте основную задачу поисковых систем. Обзор поисковых систем.
15. Покажите работу поисковой машины на примере.
16. Опишите средства контроля достоверности информации.
17. Выполните подготовку заключения аналитика для передачи информации заказчику поисковых работ.
18. Раскройте понятие информации, информационного канала. Перечислите подходы к определению информации.
19. Что такое первичные и вторичные источники информации.
20. Назовите критерии характеристик информационного поиска.
21. Опишите теорию К.Шеннона.
22. Выполните оценку результатов поиска информации.
23. Сформулируйте закон целевой достаточности информации.
24. Что такое "альтернативные данные". Альтернативные источники информации как инструмент конкурентной разведки.

РАЗДЕЛ 2. Работа с большими данными

Тема 2.1. Работа с большими данными. Словари и библиометрия. Базы данных РИНЦ и наукометрия. Определение местоположений и параметров организаций и юридических лиц.

Перечень изучаемых элементов содержания

Понятие больших данных. Направления применения больших данных. История развития наукометрии. Наукометрическая база данных. Какие наукометрические базы данных есть в России. Основные наукометрические показатели. Виды научных баз данных. Библиометрия как научная дисциплина. Российский индекс научного цитирования (РИНЦ). Использование "индексов цитирования" для оценки результативности научной деятельности. Цель РИНЦ. Обзоры наукометрических индикаторов и ресурсов. Основные задачи, которые решает проект РИНЦ. Международные наукометрические базы данных. Что означает "геолокация". Практическое применение геолокации. Как работает геолокация. Геопозиция: что такое и как она определяется. Методы определения геопозиции.

Тема 2.2. Сравнение больших массивов текстовых данных. Анализ книг и справочников.

Перечень изучаемых элементов содержания

Наилучшее определение категории Большие данные (Big Data). Большие данные и бизнес-аналитика. Методики анализа больших данных. Метод преобразования и сравнения текстовой информации. Инструменты и способы анализа текстовой информации. Типовая функциональная

архитектура системы текстовой аналитики. Четыре фактора, влияющих на выбор системы анализа текстовой информации.

Тема 2.3. Статистический анализ информации. Основные понятия статистики текста.

Перечень изучаемых элементов содержания

Виды научной и прикладной деятельности в области статистических методов анализа данных (по степени специфичности методов, сопряженной с погруженностью в конкретные проблемы). Дисперсионный анализ. Цель и сущность. Методы статистического анализа текста. Частотный анализ. Ранжирование данных. Закон Бредфорда-Ципфа. Контент-анализ. История появления контент-анализа. Процедура контент-анализа. Сбор и первичная обработка данных контент-анализа. Интерпретация и синтезирование результатов. Виды контент-анализа. Назначение контент-анализа.

Тема 2.4. Системы автоматизированного перевода. Подходы к мультязыковому поиску

Перечень изучаемых элементов содержания

Принцип работы современного машинного перевода. Автоматизированный и машинный переводы. Системы автоматизированного перевода. Условные категории задач обработки текста. Извлечение смысла. Неструктурированные данные. Анализ неструктурированных данных. Автоматическая обработка текстов (АОТ). Компьютерная лингвистика. Методы машинного обучения, статистического анализа. модель Маркова, логические модели и модификации этих методов с учетом специфики Больших Данных. Джорджтаунский эксперимент. Задачи компьютерной лингвистики. Анализ и градация мнений. Анализ тональности высказываний. Классификация текстов по темам. Генерация речи. Ведение диалога. Проверка правописания. Извлечение смысла из текста. Поиск ответов на вопросы. Классификация системы АОТ. Мультязычные системы. Три способа реализации мультязычности.

ЗАДАНИЯ К ПРАКТИЧЕСКИМ ЗАНЯТИЯМ РАЗДЕЛА 2

Тема практического занятия 2.1.: Работа с большими данными. Словари и библиометрия. Базы данных РИНЦ и наукометрия. Определение местоположений и параметров организаций и юридических лиц.

Форма практического задания: дискуссия

Вопросы для самоподготовки:

1. Дайте определение понятия Больших данных.
2. Проанализируйте области применения Больших данных.

3. Расскажите историю развития наукометрии.
4. Дайте определение библиометрии как научной дисциплины.
5. Что является объектами изучения в библиометрических исследованиях.
6. Перечислите наукометрические базы данных в России.
7. Что такое Российский индекс научного цитирования (РИНЦ). Назовите цель и основные задачи, которые решает проект РИНЦ.
8. Расскажите о геолокации и геопозиция. Покажите их соотношение друг с другом.

Тема практического занятия 2.2.: Сравнение больших массивов текстовых данных. Анализ книг и справочников.

Форма практического задания: дискуссия

Вопросы для самоподготовки:

1. Выполните сравнительную характеристику категорий "Большие данные и бизнес-аналитика".
2. Опишите Метод преобразования и сравнения текстовой информации.
3. Назовите инструменты и способы анализа текстовой информации.
4. Какие факторы влияют на выбор системы анализа текстовой информации.

Тема практического занятия 2.3.: Статистический анализ информации. Основные понятия статистики текста.

Форма практического задания: дискуссия

Вопросы для самоподготовки:

1. Дайте определение статистического анализа информации.
2. Расскажите о видах научной и прикладной деятельности в области статистических методов анализа данных.
3. Опишите методы статистического анализа текста.
4. В чем заключается цель и сущность дисперсионного анализа
5. Раскройте содержание понятия контент-анализа. Виды и назначение контент-анализа.

Тема практического занятия 2.4.: Системы автоматизированного перевода. Подходы к мультязыковому поиску

Форма практического задания: дискуссия

Вопросы для самоподготовки:

1. Расскажите о развитии систем машинного перевода. Что такое Джорджтаунский эксперимент.
2. В чем отличие машинного(автоматического) перевода от автоматизированного перевода.
3. Назовите основные направления развития систем машинного перевода (Machine Translation, МТ).
4. Раскройте содержание понятия Системы автоматизированного перевода.
5. Расскажите о принципах безопасного внедрения мультязычности и тонкостях ее настройки.

РУБЕЖНЫЙ КОНТРОЛЬ К РАЗДЕЛУ 2

Форма рубежного контроля – контрольная работа

Примерный перечень вопросов:

1. Дайте определение понятия больших данных.
2. Проанализируйте области применения больших данных.
3. Расскажите историю развития наукометрии.
4. Дайте определение библиометрии как научной дисциплины.
5. Что является объектами изучения в библиометрических исследованиях.
6. Перечислите наукометрические базы данных в России.
7. Что такое Российский индекс научного цитирования (РИНЦ). Назовите цель и основные задачи, которые решает проект РИНЦ.
8. Расскажите о геолокации и геопозиции. Покажите их соотношение друг с другом.
9. Выполните сравнительную характеристику категорий "Большие данные и бизнес-аналитика".
10. Опишите Метод преобразования и сравнения текстовой информации.
11. Назовите инструменты и способы анализа текстовой информации.
12. Какие факторы влияют на выбор системы анализа текстовой информации.
13. Расскажите о видах научной и прикладной деятельности в области статистических методов анализа данных.
14. Опишите методы статистического анализа текста.
15. В чем заключается цель и сущность дисперсионного анализа.
16. Раскройте содержание понятия контент-анализа. Виды и назначение контент-анализа.
17. Расскажите о развитии систем машинного перевода. Что такое Джорджтаунский эксперимент.
18. В чем отличие машинного (автоматического) перевода от автоматизированного перевода.
19. Назовите основные направления развития систем машинного перевода (Machine Translation, MT).
20. Раскройте содержание понятия Системы автоматизированного перевода.
21. Расскажите о принципах безопасного внедрения мультязычности и тонкостях ее настройки.

РАЗДЕЛ 3. УЧЕБНО-МЕТОДИЧЕСКОЕ ОБЕСПЕЧЕНИЕ САМОСТОЯТЕЛЬНОЙ РАБОТЫ ОБУЧАЮЩИХСЯ ПО ДИСЦИПЛИНЕ (МОДУЛЮ)

3.1. Виды самостоятельной работы обучающихся по дисциплине (модулю)

Очной формы обучения

Раздел, тема	Количество часов	Вид самостоятельной работы
Семестр 2		

Раздел 1. Аналитическая работа в глобальных сетях и информационных системах.	4	Подготовка реферата
	4	Подготовка к контрольной работе
	2	Самостоятельное изучение материала раздела/темы
Раздел 2. Работа с большими данными	6	Подготовка реферата
	6	Подготовка к контрольной работе
	5	Самостоятельное изучение материала раздела/темы
Общий объем по дисциплине (модулю), часов	27	

Очно-заочной формы обучения

Раздел, тема	Количество часов	Вид самостоятельной работы
Семестр 1		
Раздел 1. Аналитическая работа в глобальных сетях и информационных системах.	6	Подготовка реферата
	6	Подготовка к контрольной работе
	4	Самостоятельное изучение материала раздела/темы
Раздел 2. Работа с большими данными	8	Подготовка реферата
	8	Подготовка к контрольной работе
	7	Самостоятельное изучение материала раздела/темы
Общий объем по	39	

дисциплине (модулю), часов		
-------------------------------	--	--

Заочной формы обучения

Раздел, тема	Количество часов	Вид самостоятельной работы
Курс 1, сессия 1-2		
Раздел 1. Аналитическая работа в глобальных сетях и информационных системах.	12	Подготовка реферата
	10	Подготовка к контрольной работе
	10	Самостоятельное изучение материала раздела/темы
Раздел 2. Работа с большими данными	8	Подготовка реферата
	10	Подготовка к контрольной работе
	10	Самостоятельное изучение материала раздела/темы
Общий объем по дисциплине (модулю), часов	60	

3.2. Задания для самостоятельной работы

Задания для самостоятельной работы к Разделу 1

Форма задания: реферат

Примерный перечень тем рефератов к разделу 1:

1. Основные понятия современных глобальных информационных систем.
2. Аналитика в глобальных сетях.
3. Компьютерная система и системный аналитик.
4. Стратегические алгоритмы анализа информации.
5. Безопасность веб-приложений.
6. Источники информации и их свойства.
7. Этапы проведения системных исследований в открытых сетях и общедоступных массивах информации.
8. Обзор поисковых систем.

9. Практическое использование поисковых систем (на примере).
10. Дополнительные операторы (специализированные конструкции), позволяющие получить дополнительную информацию о поиске.
11. Дополнительные механизмы системного анализа в открытой сети.
12. Информация и ее свойства Источники информации.
13. Общая характеристика информационно-аналитической работы.
14. Методы информационно-аналитической работы.
15. Этапы накопления и подготовки информации.

Задания для самостоятельной работы к Разделу 2

Форма задания: реферат

Примерный перечень тем рефератов к разделу 2:

1. История развития наукометрии.
2. Основные наукометрические показатели.
3. Методика анализа больших данных.
4. Метод расчёта индекса Хирша. Сходство и отличие индекса Хирша от Российского индекса научного цитирования.
5. Российский индекс научного цитирования.
6. Метод преобразования и сравнения текстовой информации.
7. Обзор методов интеллектуального анализа научных текстов.
8. Электронные сетевые научные ресурсы и другие источники данных.
9. Библиометрия как научная дисциплина.
10. Методология библиометрических исследований.
11. Особенности статистики и статистического анализа.
12. Статистические методы в контексте исследования текстов и определение возможностей их применения.
13. Методы и инструменты текстовой аналитики, используемые для решения проблемы больших данных.
14. Машинный перевод: современные технологии.

Литература для самостоятельного изучения к Разделу 1-2.

Основная литература

1. *Глазков, А. В.* Семантика: от слова к тексту: учебник и практикум для вузов / А. В. Глазков. — Москва : Издательство Юрайт, 2023. — 492 с. — (Высшее образование). — ISBN 978-5-534-15025-4. — Текст : электронный // Образовательная платформа Юрайт [сайт]. — URL: <https://urait.ru/bcode/520029> (дата обращения: 12.05.2023).
2. *Колесникова, С. М.* Когнитивная лингвистика: учебник для вузов / С. М. Колесникова, Е. В. Алтабаева, А. Т. Грязнова; под редакцией С. М. Колесниковой. — Москва : Издательство Юрайт, 2023. — 192 с. — (Высшее образование). — ISBN 978-5-534-15454-2. — Текст : электронный // Образовательная платформа Юрайт [сайт]. — URL: <https://urait.ru/bcode/520470> (дата обращения: 12.05.2023).
3. *Вдовин, В. М.* Теория систем и системный анализ : учебник / В. М. Вдовин, Л. Е. Суркова, В. А. Валентинов. — 6-е изд., стер. — Москва : Дашков и К°, 2022. — 643 с. : ил., табл., схем.,

граф. – (Учебные издания для бакалавров). – Режим доступа: по подписке. – URL: <https://biblioclub.ru/index.php?page=book&id=684426> (дата обращения: 12.05.2023). – Библиогр. в кн. – ISBN 978-5-394-04581-3.

Дополнительная литература

1. Шабанов, Т. Ю. Современные технологии поиска и обработки информации / Т. Ю. Шабанов. – Челябинск : Челябинский государственный университет, 2021. – 122 с. – ISBN 978-5-7271-1719-4. – https://elibrary.ru/download/elibrary_46594329_83139779.pdf
2. Игнатъев, А. Г. Актуальные тренды регулирования Интернета: от открытого пространства безграничной свободы к региональной и страновой фрагментации / А. Г. Игнатъев, Ю. А. Линдре. – Москва : Автономная некоммерческая организация «Центр компетенций по глобальной ИТ-кооперации», 2023. – 30 с. – / https://elibrary.ru/download/elibrary_52281008_49003884.pdf
3. Локнов, А. И. Средства и системы обработки информации : Учебное пособие / А. И. Локнов, Ю. И. Синещук, В. Н. Родин. – Санкт-Петербург : Санкт-Петербургский университет Министерства внутренних дел Российской Федерации, 2023. – 124 с. – ISBN 978-5-91837-676-8. – https://elibrary.ru/download/elibrary_50288517_89658791.pdf

3.3. Методические указания к самостоятельной работе по дисциплине (модулю)

Освоение слушателями программы предполагает изучение материалов дисциплин (модулей) в ходе самостоятельной работы.

Для успешного освоения дисциплины (модуля) и достижения поставленных целей необходимо внимательно ознакомиться с рабочей программой дисциплины (модуля), доступной в электронной информационно-образовательной среде РГСУ.

Следует обратить внимание на списки основной и дополнительной литературы, на предлагаемые преподавателем ресурсы информационно-телекоммуникационной сети Интернет. Эта информация необходима для самостоятельной работы обучающегося.

Для более углубленного изучения темы задания для самостоятельной работы рекомендуется выполнять параллельно с изучением данной темы. При выполнении заданий по возможности используйте наглядное представление материала.

Самостоятельная работа включает разнообразный комплекс видов и форм работы обучающихся.

Написание реферата (доклада).

Требования к структуре реферата (доклада):

Работа должна содержать систематизацию и краткое изложение материала из не менее 5-и литературных источников (монографий, научных статей и докладов) по выбранной теме.

Основные требования к оформлению:

Структура доклада (реферата): 1) титульный лист; 2) содержание (в нем последовательно указываются названия пунктов доклада (реферата), указываются страницы, с которых начинается каждый пункт); 3) введение (формулируется суть исследуемой проблемы, обосновывается выбор темы, определяются ее значимость и актуальность, указываются цель и задачи доклада (реферата), дается характеристика используемой литературы); 4) основная часть (каждый раздел ее доказательно раскрывает исследуемый вопрос); 5) выводы и заключение (подводятся итоги или делается обобщенный вывод по теме доклада (реферата)); 6) литература.

Доклад (реферат) оформляется на одной стороне листа белой бумаги формата А4 (210x297 мм). Интервал межстрочный - полуторный. Цвет шрифта - черный. Гарнитура шрифта основного текста - «Times New Roman» или аналогичная. Кегль (размер) от 12 до 14 пунктов. Размеры полей страницы (не менее): правое 10 мм, верхнее – 15 мм, нижнее – 20 мм, левое - 25 мм.

Формат абзаца: полное выравнивание («по ширине»). Отступ красной строки одинаковый по всему тексту – 15 мм. Страницы должны быть пронумерованы с учётом титульного листа (на титульном листе номер страницы не ставится). В работах используются цитаты, статистические материалы. Эти данные оформляются в виде сносок (ссылок и примечаний). Внутритекстовые, подстрочные и затекстовые библиографические ссылки должны оформляться в соответствии с ГОСТ Р 7.0.5-2008 «Библиографическая ссылка». Общие требования и правила составления».

Реферат (доклад) сдается в бумажном и электронном виде (10 - 20 печатных страниц).

При проверке реферата (доклада) на антиплагиат - www.antiplagiat.ru - (более 50% заимствований) работа не принимается.

Выполнение тестовых заданий.

Тестовые задания содержат вопросы и 3-4 варианта ответа по базовым положениям изучаемой темы, составлены с расчетом на знания, полученные слушателями в процессе изучения темы.

Тестовые задания выполняются в письменной или электронной форме и сдаются преподавателю, ведущему дисциплину (модуль).

РАЗДЕЛ 4. ОЦЕНОЧНЫЕ МАТЕРИАЛЫ ПО ДИСЦИПЛИНЕ (МОДУЛЮ)

4.1. Форма промежуточной аттестации обучающегося по дисциплине (модулю)

Контрольным мероприятием промежуточной аттестации обучающихся по дисциплине (модулю) является **зачет**, который проводится в **устной** форме.

4.2. Оценочные материалы, определяющие процедуры оценивания знаний, умений, навыков и (или) опыта деятельности, характеризующих этапы формирования компетенций

4.2.1. Организационные основы применения балльно-рейтинговой системы оценки успеваемости обучающихся по дисциплине (модулю)

Оценка качества освоения обучающимися дисциплины (модуля) реализуется в формате балльно-рейтинговой системы оценки успеваемости обучающихся (БРСО).

БРСО в ходе текущего контроля успеваемости и промежуточной аттестации осуществляется по 100-балльной шкале.

Академический рейтинг обучающегося по дисциплине (модулю) складывается из результатов:

- текущего контроля успеваемости (максимальный текущий рейтинг обучающегося 80 рейтинговых баллов;
- промежуточной аттестации (максимальный рубежный рейтинг обучающегося 20 рейтинговых баллов.

Условия оценки освоения обучающимся дисциплины (модуля) в формате БРСО доводятся преподавателем до сведения обучающихся на первом учебном занятии, а также размещены в свободном доступе в электронной информационно-образовательной среде Университета.

4.2.2. Проведение текущего контроля успеваемости обучающихся по дисциплине (модулю) в соответствии с балльно-рейтинговой системой оценки успеваемости обучающегося

В течение учебного семестра до промежуточной аттестации на основании утвержденной рабочей программы дисциплины (модуля) формируется текущий рейтинг обучающегося.

Текущий рейтинг обучающегося складывается как сумма рейтинговых баллов, полученных им в течение учебного семестра по всем видам учебных занятий по дисциплине (модулю).

В процессе текущего контроля оцениваются следующие действия обучающегося, направленные на освоение компетенций в рамках изучения дисциплины (модуля):

- академическая активность (посещаемость учебных занятий, самостоятельное изучение содержания дисциплины (модуля) в электронной информационно-образовательной среде, соблюдение сроков сдачи практических заданий и текущих контрольных мероприятий и др.);
- выполнение и сдача текущих и итогового практических заданий (рефераты);
- прохождение рубежей текущего контроля, включая соблюдение графика их прохождения в электронной информационно-образовательной среде.

Для планирования расчета текущего рейтинга обучающегося используются следующие пропорции:

Вид учебного действия	Максимальная рейтинговая оценка, баллов
академическая активность	10
практические задания	40
<i>из них: текущие практические задания</i>	20
<i>итоговое практическое задание</i>	20
рубежи текущего контроля	30
<i>ИТОГО:</i>	80

В течение учебного семестра по дисциплине (модулю) обучающимся должен быть накоплен текущий рейтинг не менее 52 рейтинговых баллов (65% от максимального значения текущего рейтинга).

Необходимыми условиями допуска обучающегося к промежуточной аттестации по дисциплине являются положительное прохождение обучающимся не менее 65% рубежей текущего контроля с накоплением не менее 65% максимального рейтингового балла за каждый рубеж текущего контроля и положительное выполнение итогового практического задания с накоплением не менее 65% максимального рейтингового балла, установленного за итоговое практическое задание.

Невыполнение вышеуказанных условий является текущей академической задолженностью, которая должна быть ликвидирована обучающимся до контрольного мероприятия промежуточной аттестации.

Сведения о наличии у обучающихся текущей академической задолженности, сроках и порядке добора рейтинговых баллов для её ликвидации доводятся до обучающихся педагогическим работником.

В случае неликвидации текущей академической задолженности, педагогический работник обязан во время контрольного мероприятия промежуточной аттестации поставить обучающемуся 0 рейтинговых баллов. В этом случае ликвидация текущей академической задолженности возможна в периоды проведения повторной промежуточной аттестации.

4.2.3. Проведение промежуточной аттестации обучающихся по дисциплине (модулю) в соответствии с балльно-рейтинговой системой оценки успеваемости обучающегося

Промежуточная аттестация по дисциплине (модулю) проводится в соответствии с Положением о промежуточной аттестации обучающихся по основным профессиональным образовательным программам в Российском государственном социальном университете и Положением о балльно-рейтинговой системе оценки успеваемости обучающихся по основным профессиональным образовательным программам в Российском государственном социальном университете в действующей редакции.

На промежуточную аттестацию отводится 20 рейтинговых баллов.

Ответы обучающегося на контрольном мероприятии промежуточной аттестации оцениваются педагогическим работником по 20 - балльной шкале, а итоговая оценка по дисциплине (модулю) выставляется по системе зачтено / не зачтено для зачета.

Критерии выставления оценки определяются Положением о балльно-рейтинговой системе оценки успеваемости обучающихся по основным профессиональным образовательным программам высшего образования - программам бакалавриата, программам специалитета, программам магистратуры в Российском государственном социальном университете.

В процессе определения рубежного рейтинга обучающегося используется следующая шкала:

Рубежный рейтинг	Критерии оценки освоения обучающимся дисциплины (модуля) в ходе контрольных мероприятий промежуточной аттестации
19-20 рейтинговых баллов	обучающийся глубоко и прочно усвоил программный материал, исчерпывающе, последовательно, грамотно и логически стройно его излагает, тесно увязывает с задачами и будущей деятельностью, не затрудняется с ответом при видоизменении задания, свободно справляется с задачами и практическими заданиями, правильно обосновывает принятые решения, умеет самостоятельно обобщать и излагать материал, не допуская ошибок
16-18 рейтинговых баллов	обучающийся твердо знает программный материал, грамотно и по существу излагает его, не допуская существенных неточностей в ответе на вопрос, может правильно применять теоретические положения и владеет необходимыми умениями и навыками при выполнении практических заданий
13-15 рейтинговых баллов	обучающийся освоил основной материал, но не знает отдельных деталей, допускает неточности, недостаточно правильные формулировки, нарушает последовательность в изложении программного материала и испытывает затруднения в выполнении практических заданий
1-12 рейтинговых баллов	обучающийся не знает значительной части программного материала, допускает существенные ошибки, с большими затруднениями выполняет практические задания
0 рейтинговых баллов	не аттестован

4.3. Перечень заданий для проведения текущей и промежуточной оценки знаний, умений, навыков и (или) опыта деятельности, характеризующих этапы формирования компетенций

4.3.1. Оценочные материалы для проведения текущей аттестации и рубежного контроля, обучающихся по дисциплине (модулю)

Перечень вопросов рубежного контроля и текущей аттестации

№ п/п	Контролируемые разделы , дисциплины	Код контролируемой компетенций	Форма рубежного контроля	Вопросы/задания рубежного контроля
1.	Раздел -1 "Аналитическая работа в глобальных сетях и информационных системах"	УК-1	Контрольная работа	<ol style="list-style-type: none"> 1. Определение модели компьютерной системы (КС). 2. Задачи системных исследований, предназначенных для принятия адекватных управленческих решений 3. Сущность и принципы информационно-аналитической работы. 4. Сравните поисковые системы для поиска информации в интернете. 5. Особенности применения линейной алгебры в анализе данных. 6. Системный анализ и его основные принципы. 7. Основная задача поисковых систем. Обзор поисковых систем. 8. Средства контроля достоверности информации. 9. Подготовка заключения аналитика для передачи информации заказчику поисковых работ. 10. Понятие информации, информационного канала. Подходы к определению информации. 11. Первичные и вторичные источники информации. 12. Критерии характеристик информационного поиска. 13. Оценка результатов поиска информации. 14. Закон целевой достаточности

				<p>информации.</p> <p>15. Что такое "альтернативные данные". Альтернативные источники информации как инструмент конкурентной разведки.</p>
2.	Раздел -2 «Работа с большими данными»	УК-1	Контрольная работа	<ol style="list-style-type: none"> 1. Дайте определение понятия больших данных. 2. Проанализируйте области применения больших данных. 3. Расскажите историю развития наукометрии. 4. Дайте определение библиометрии как научной дисциплины 5. Что является объектами изучения в библиометрических исследованиях 6. Перечислите наукометрические базы данных в России 7. Что такое Российский индекс научного цитирования (РИНЦ). Назовите цель и основные задачи, которые решает проект РИНЦ 8. Расскажите о геолокации и геопозиции. Покажите их соотношение друг с другом. 9. Выполните сравнительную характеристику категорий " Большие данные и бизнес-аналитика." 10. Опишите Метод преобразования и сравнения текстовой информации. 11. Назовите инструменты и способы анализа текстовой информации. 12. Какие факторы влияют на выбор системы анализа текстовой информации. 13. Расскажите о видах научной и прикладной деятельности в области статистических методов анализа данных 14. Опишите методы статистического анализа текста. 15. В чем заключается цель и сущность дисперсионного анализа 16. Раскройте содержание понятия контент-анализа. Виды и назначение контент-анализа

				<p>17. Расскажите о развитии систем машинного перевода. Что такое Джорджтаунский эксперимент.</p> <p>18. В чем отличие машинного (автоматического) перевода от автоматизированного перевода.</p> <p>19. Назовите основные направления развития систем машинного перевода (Machine Translation, MT)</p> <p>20. Раскройте содержание понятия Системы автоматизированного перевода</p> <p>21. Расскажите о принципах безопасного внедрения мультязычности и тонкостях ее настройки</p>
--	--	--	--	---

4.3.2. Оценочные материалы для проведения промежуточной аттестации обучающихся по дисциплине (модулю)

Вопросы/задания для проведения промежуточной аттестации обучающихся по дисциплине (модулю)

Коды контролируемой компетенций	Вопросы /задания
УК-1	<ol style="list-style-type: none"> 1. Дайте определение модели компьютерной системы (КС). 2. Назовите задачи системных исследований, предназначенных для принятия адекватных управленческих решений 3. Сформулируйте сущность и принципы информационно-аналитической работы. 4. Выделите и раскройте три рабочие фазы при проведении системных исследований в открытых сетях и общедоступных массивах информации. 5. Сравните поисковые системы для поиска информации в интернете. 6. Сформулируйте важнейшие свойства субъектов и объектов, которые относятся к числу системообразующих компонентов компьютерной системы. 7. Расскажите об особенностях применения линейной алгебры в анализе данных. 8. Раскройте содержание теоремы Байеса и других формул теории вероятностей. 9. Расскажите практическое значение производной и интеграла.

	<ol style="list-style-type: none"> 10. Опишите алгоритм градиентного спуска, который лежит в основе нейронных сетей и градиентного бустинга. 11. Дайте определение системного анализа и сформулируйте его основные принципы. 12. Назовите виды категорий системного анализа. 13. Назовите этапы проведения системных исследований . Опишите три рабочие фазы проведения системных исследований в открытых сетях и общедоступных массивах информации. 14. Сформулируйте основную задачу поисковых систем. Обзор поисковых систем. 15. Покажите работу поисковой машины на примере. 16. Опишите средства контроля достоверности информации. 17. Выполните подготовку заключения аналитика для передачи информации заказчику поисковых работ. 18. Раскройте понятие информации, информационного канала. Перечислите подходы к определению информации. 19. Что такое первичные и вторичные источники информации. 20. Назовите критерии характеристик информационного поиска. 21. Опишите теорию К.Шеннона. 22. Выполните оценку результатов поиска информации. 23. Сформулируйте закон целевой достаточности информации. 24. Что такое "альтернативные данные". Альтернативные источники информации как инструмент конкурентной разведки. 25. Дайте определение понятия больших данных. 26. Проанализируйте области применения больших данных. 27. Расскажите историю развития наукометрии. 28. Дайте определение библиометрии как научной дисциплины 29. Что является объектами изучения в библиометрических исследованиях 30. Перечислите наукометрические базы данных в России 31. Что такое Российский индекс научного цитирования (РИНЦ). Назовите цель и основные задачи, которые решает проект РИНЦ 32. Расскажите о геолокации и геопозиции. Покажите их соотношение друг с другом. 33. Выполните сравнительную характеристику категорий " Большие данные и бизнес-аналитика." 34. Опишите Метод преобразования и сравнения текстовой информации. 35. Назовите инструменты и способы анализа текстовой информации. 36. Какие факторы влияют на выбор системы анализа текстовой информации. 37. Расскажите о видах научной и прикладной деятельности в области статистических методов анализа данных 38. Опишите методы статистического анализа текста. 39. В чем заключается цель и сущность дисперсионного анализа
--	---

	<p>40. Раскройте содержание понятия контент-анализа. Виды и назначение контент-анализа</p> <p>41. Расскажите о развитии систем машинного перевода. Что такое Джорджтаунский эксперимент.</p> <p>42. В чем отличие машинного (автоматического) перевода от автоматизированного перевода.</p> <p>43. Назовите основные направления развития систем машинного перевода (Machine Translation, MT)</p> <p>44. Раскройте содержание понятия Системы автоматизированного перевода</p> <p>45. Расскажите о принципах безопасного внедрения мультязычности и тонкостях ее настройки</p>
--	--

РАЗДЕЛ 5. УСЛОВИЯ РЕАЛИЗАЦИИ ДИСЦИПЛИНЫ (МОДУЛЯ)

5.1. Перечень основной и дополнительной учебной литературы для освоения дисциплины (модуля)

5.1.1. Основная литература

1. Глазков, А. В. Семантика: от слова к тексту: учебник и практикум для вузов / А. В. Глазков. — Москва : Издательство Юрайт, 2023. — 492 с. — (Высшее образование). — ISBN 978-5-534-15025-4. — Текст : электронный // Образовательная платформа Юрайт [сайт]. — URL: <https://urait.ru/bcode/520029> (дата обращения: 12.05.2023);
2. Колесникова, С. М. Когнитивная лингвистика : учебник для вузов / С. М. Колесникова, Е. В. Алтабаева, А. Т. Грязнова ; под редакцией С. М. Колесниковой. — Москва : Издательство Юрайт, 2023. — 192 с. — (Высшее образование). — ISBN 978-5-534-15454-2. — Текст : электронный // Образовательная платформа Юрайт [сайт]. — URL: <https://urait.ru/bcode/520470> (дата обращения: 12.05.2023);
3. Вдовин, В. М. Теория систем и системный анализ : учебник / В. М. Вдовин, Л. Е. Суркова, В. А. Валентинов. — 6-е изд., стер. — Москва : Дашков и К°, 2022. — 643 с. : ил., табл., схем., граф. — (Учебные издания для бакалавров). — Режим доступа: по подписке. — URL: <https://biblioclub.ru/index.php?page=book&id=684426> (дата обращения: 12.05.2023). — Библиогр. в кн. — ISBN 978-5-394-04581-3.

5.1.2. Дополнительная литература

1. Шабанов Т.Ю.. Современные технологии поиска и обработки информации : учебное пособие / Т.Ю.Шабанов. — Челябинск : Издательство Челябинский государственный университет , 2021. — 122 с. — (Высшее образование). — ISBN 978-5-7271-1719-4. — Текст : электронный // Научная электронная библиотека eLIBRARY. - URL https://elibrary.ru/download/elibrary_46594329_24259927.pdf (дата обращения: 15.05.2023);
2. Игнатъев, А. Г. Актуальные тренды регулирования Интернета: от открытого пространства безграничной свободы к региональной и страновой фрагментации / А. Г. Игнатъев, Ю. А. Линдре. — Москва : Автономная некоммерческая организация «Центр компетенций по глобальной ИТ-кооперации», 2023. — 30 с. — https://elibrary.ru/download/elibrary_52281008_49003884.pdf (дата обращения: 26.05.2023);
3. Локнов, А. И. Средства и системы обработки информации : Учебное пособие / А. И. Локнов, Ю. И. Синещук, В. Н. Родин. — Санкт-Петербург : Санкт-Петербургский университет

Министерства внутренних дел Российской Федерации, 2023. – 124 с. – ISBN 978-5-91837-676-8.. https://elibrary.ru/download/elibrary_50288517_89658791.pdf (дата обращения: 26.05.2023).

5.2 Перечень ресурсов информационно-коммуникационной сети «Интернет», необходимых для освоения дисциплины (модуля)

№ №	Название электронного ресурса	Описание электронного ресурса	Используемый для работы адрес
1.	ЭБС «Университетская библиотека онлайн»	Электронная библиотека, обеспечивающая доступ высших и средних учебных заведений, публичных библиотек и корпоративных пользователей к наиболее востребованным материалам по всем отраслям знаний от ведущих российских издательств	http://biblioclub.ru/
2.	Научная электронная библиотека eLIBRARY.ru	Крупнейший российский информационно-аналитический портал в области науки, технологии, медицины и образования, содержащий рефераты и полные тексты более 34 млн научных публикаций и патентов	http://elibrary.ru/
3.	Образовательная платформа Юрайт	Электронно-библиотечная система для ВУЗов, ССУЗов, обеспечивающая доступ к учебникам, учебной и методической литературе по различным дисциплинам.	https://urait.ru/
4.	База данных "EastView"	Полнотекстовая база данных периодических изданий	https://dlib.eastview.com
5.	Электронная библиотека "Grebennikon"	Библиотека предоставляет доступ более чем к 30 журналам, выпускаемых Издательским домом "Гребенников".	https://grebennikon.ru/

5.3 Методические указания для обучающихся по освоению дисциплины (модуля)

Освоение обучающимся дисциплины (модуля) предполагает изучение материалов дисциплины (модуля) на аудиторных занятиях и в ходе самостоятельной работы. Аудиторные занятия проходят в форме лекций и практических занятий.

При подготовке к аудиторным занятиям необходимо помнить особенности каждой формы его проведения.

Подготовка к учебному занятию лекционного типа заключается в следующем.

С целью обеспечения успешного обучения обучающийся должен готовиться к лекции, поскольку она является важнейшей формой организации учебного процесса, поскольку:

- знакомит с новым учебным материалом;
- разъясняет учебные элементы, трудные для понимания;
- систематизирует учебный материал;
- ориентирует в учебном процессе.

С этой целью:

- внимательно прочитайте материал предыдущей лекции;
- ознакомьтесь с учебным материалом по учебнику и учебным пособиям с темой прочитанной лекции;
- внесите дополнения к полученным ранее знаниям по теме лекции на полях лекционной тетради;
- запишите возможные вопросы, которые вы зададите лектору на лекции по материалу изученной лекции;

- постарайтесь уяснить место изучаемой темы в своей подготовке;
- узнайте тему предстоящей лекции (по тематическому плану, по информации лектора) и запишите информацию, которой вы владеете по данному вопросу.

Подготовка к занятию семинарского типа

При подготовке и работе во время проведения занятий семинарского типа следует обратить внимание на следующие моменты: на процесс предварительной подготовки, на работу во время занятия, обработку полученных результатов, исправление полученных замечаний.

Предварительная подготовка к учебному занятию семинарского типа заключается в изучении теоретического материала в отведенное для самостоятельной работы время, ознакомление с инструктивными материалами с целью осознания задач практического занятия.

Работа во время проведения учебного занятия семинарского типа включает:

- консультирование студентов преподавателями и вспомогательным персоналом с целью предоставления исчерпывающей информации, необходимой для самостоятельного выполнения предложенных преподавателем задач;
- самостоятельное выполнение заданий согласно обозначенной учебной программой тематики.

Обработка, обобщение полученных результатов проводится обучающимися самостоятельно или под руководством преподавателя (в зависимости от степени сложности поставленных задач). В результате оформляется индивидуальный отчет. Подготовленная к сдаче на контроль и оценку работа сдается преподавателю. Форма отчетности может быть письменная, устная или две одновременно. Главным результатом в данном случае служит получение положительной оценки по каждому занятию. Это является необходимым условием при проведении рубежного контроля и допуска к зачету. При получении неудовлетворительных результатов обучающийся имеет право в дополнительное время передать преподавателю работу до проведения промежуточной аттестации.

5.4 Информационно-технологическое обеспечение образовательного процесса по дисциплине (модуля)

5.4.1. Средства информационных технологий:

1. Персональные компьютеры;
2. Средства доступа в Интернет;
3. Проектор.

5.4.2. Лицензионное и свободно распространяемое программное обеспечение, в том числе отечественного производства:

1. Операционная система: Astra Linux SE
2. Пакет офисных программ: LibreOffice
3. Справочная система Консультант+
4. Okular или Acrobat Reader DC
5. Ark или 7-zip
6. User Gate
7. TrueConf (client)

5.4.3. Информационные справочные системы и профессиональные базы данных

№ №	Название электронного ресурса	Описание электронного ресурса	Используемый для работы адрес
1.	ЭБС «Университетская библиотека онлайн»	Электронная библиотека, обеспечивающая доступ высших и средних учебных заведений, публичных библиотек и корпоративных пользователей к наиболее востребованным материалам по всем отраслям знаний от ведущих российских издательств	http://biblioclub.ru/
2.	Научная электронная библиотека eLIBRARY.ru	Крупнейший российский информационно-аналитический портал в области науки, технологии, медицины и образования, содержащий рефераты и полные тексты более 34 млн научных публикаций и патентов	http://elibrary.ru/
3.	Образовательная платформа Юрайт	Электронно-библиотечная система для ВУЗов, ССУЗов, обеспечивающая доступ к учебникам, учебной и методической литературе по различным дисциплинам.	https://urait.ru/
4.	База данных "EastView"	Полнотекстовая база данных периодических изданий	https://dlib.eastview.com
5.	Электронная библиотека "Grebennikon"	Библиотека предоставляет доступ более чем к 30 журналам, выпускаемых Издательским домом "Гребенников".	https://grebennikon.ru/

5.5. Материально-техническое обеспечение образовательного процесса по дисциплине (модулю)

Для изучения дисциплины (модуля) используются:

Учебная аудитория для занятий лекционного типа оснащена специализированной мебелью (стол для преподавателя, парты, стулья, доска для написания мелом); техническими средствами обучения (видеопроjectionное оборудование, средства звуковоспроизведения, экран и имеющие выход в сеть Интернет).

Учебная аудитория для занятий семинарского типа: оснащена специализированной мебелью (стол для преподавателя, парты, стулья, доска для написания мелом); техническими средствами обучения (видеопроjectionное оборудование, средства звуковоспроизведения, экран и имеющие выход в сеть Интернет).

5.6. Образовательные технологии

При реализации дисциплины (модуля) применяются различные образовательные технологии, в том числе технологии электронного обучения.

Освоение дисциплины (модуля) предусматривает использование в учебном процессе активных и интерактивных форм проведения учебных занятий в форме компьютерных симуляций, разбор конкретных ситуаций, в сочетании с внеаудиторной работой с целью формирования и развития **профессиональных** навыков обучающихся.

При освоении дисциплины (модуля) предусмотрено применением электронного обучения и дистанционных образовательных технологий.

Учебные часы дисциплины (модуля) предусматривают классическую контактную работу преподавателя с обучающимся в аудитории и контактную работу посредством электронной информационно-образовательной среды в синхронном и асинхронном режиме (вне аудитории) посредством применения возможностей компьютерных технологий (электронная почта, электронный учебник).

В рамках дисциплины (модуля) предусмотрены встречи с руководителями и работниками организаций, деятельность которых связана с *направленностью* реализуемой основной профессиональной образовательной программы.

ЛИСТ РЕГИСТРАЦИИ ИЗМЕНЕНИЙ

№ п/п	Содержание изменения	Реквизиты документа об утверждении изменения	Дата введения изменения
1.	Утверждена и введена в действие решением Ученого Совета факультета социальной работы на основании Федерального государственного образовательного стандарта высшего образования по направлению подготовки 39.03.02 Социальная работа (уровень бакалавриата), утвержденным приказом Министерства образования и науки Российской Федерации от 05.02.2018 г. № 76	Протокол заседания Ученого совета факультета № 10 от «27» марта 2023 года	01.09.2023
2.			
3.			



**Министерство науки и высшего образования Российской Федерации
Федеральное государственное бюджетное образовательное
учреждение
высшего образования
«Российский государственный социальный университет»**

УТВЕРЖДАЮ

Заведующий кафедрой

Л.А. Апанасюк

27 апреля 2023 г.

**РАБОЧАЯ ПРОГРАММА ДИСЦИПЛИНЫ (МОДУЛЯ)
«ИНОСТРАННЫЙ ЯЗЫК (ФРАНЦУЗСКИЙ)»**

**Направление подготовки
39.03.02 "Социальная работа"**

**Направленность
«Социальная работа в различных сферах жизнедеятельности»**

**ОБРАЗОВАТЕЛЬНАЯ ПРОГРАММА ВЫСШЕГО ОБРАЗОВАНИЯ - ПРОГРАММА
БАКАЛАВРИАТА**

**Форма обучения
Очная, заочная, заочная с применением ДОТ**

Москва, 2023

СОДЕРЖАНИЕ

РАЗДЕЛ 1. ПАСПОРТ РАБОЧЕЙ ПРОГРАММЫ ДИСЦИПЛИНЫ (МОДУЛЯ).....	4
1.1 Цель и задачи дисциплины (модуля).....	4
1.2 Планируемые результаты обучения по дисциплине (модулю) в рамках планируемых результатов освоения основной профессиональной образовательной программы высшего образования – программы бакалавриата/специалитета соотнесенные с установленными индикаторами достижения компетенций.....	4
РАЗДЕЛ 2. СТРУКТУРА И СОДЕРЖАНИЕ ДИСЦИПЛИНЫ (МОДУЛЯ)	5
2.1 Объем дисциплины (модуля), включая контактную работу обучающегося с педагогическими работниками и самостоятельную работу обучающегося.....	5
2.2. Учебно-тематический план дисциплины (модуля).....	7
2.3. Содержание дисциплины (модуля)	21
РАЗДЕЛ 3. УЧЕБНО-МЕТОДИЧЕСКОЕ ОБЕСПЕЧЕНИЕ САМОСТОЯТЕЛЬНОЙ РАБОТЫ ОБУЧАЮЩИХСЯ ПО ДИСЦИПЛИНЕ (МОДУЛЮ)	28
3.1. Виды самостоятельной работы обучающихся по дисциплине (модулю).....	40
3.2. Задания для самостоятельной работы.....	45
3.3. Методические указания к самостоятельной работе по дисциплине (модулю).....	49
РАЗДЕЛ 4. ОЦЕНОЧНЫЕ МАТЕРИАЛЫ ПО ДИСЦИПЛИНЕ (МОДУЛЮ)	51
4.1. Форма промежуточной аттестации обучающегося по дисциплине (модулю).....	51
4.2. Оценочные материалы, определяющие процедуры оценивания знаний, умений, навыков и (или) опыта деятельности, характеризующих этапы формирования компетенций	51
4.2.1. Организационные основы применения балльно-рейтинговой системы оценки успеваемости обучающихся по дисциплине (модулю)	51
4.2.2. Проведение текущего контроля успеваемости обучающихся по дисциплине (модулю) в соответствии с балльно-рейтинговой системой оценки успеваемости обучающегося	51
4.2.3. Проведение промежуточной аттестации обучающихся по дисциплине (модулю) в соответствии с балльно-рейтинговой системой оценки успеваемости обучающегося	52
4.3. Перечень заданий для проведения текущей и промежуточной оценки знаний, умений, навыков и (или) опыта деятельности, характеризующих этапы формирования компетенций	54
4.3.1. Оценочные материалы для проведения текущей аттестации и рубежного контроля, обучающихся по дисциплине (модулю)	54
4.3.2. Оценочные материалы для проведения промежуточной аттестации обучающихся по дисциплине (модулю)	56
РАЗДЕЛ 5. УСЛОВИЯ РЕАЛИЗАЦИИ ДИСЦИПЛИНЫ (МОДУЛЯ).....	56
5.1. Перечень основной и дополнительной учебной литературы для освоения дисциплины (модуля).....	56
5.1.1. Основная литература	56
5.1.2. Дополнительная литература.....	57
5.2 Перечень ресурсов информационно-коммуникационной сети «Интернет», необходимых для освоения дисциплины (модуля)	57
5.3 Методические указания для обучающихся по освоению дисциплины (модуля)	58
5.4 Информационно-технологическое обеспечение образовательного процесса по дисциплине (модуля)	58
5.4.1. Средства информационных технологий	58
5.4.2. Лицензионное и свободно распространяемое программное обеспечение, в том числе отечественного производства:	58
5.4.3. Информационные справочные системы и профессиональные базы данных.....	58
5.5. Материально-техническое обеспечение образовательного процесса по дисциплине (модулю).....	59
5.6. Образовательные технологии	59
ЛИСТ РЕГИСТРАЦИИ ИЗМЕНЕНИЙ	61

Методические материалы по дисциплине (модулю) «Командообразование» разработаны на основании федерального государственного образовательного стандарта высшего образования – *бакалавриата* по направлению подготовки 39.03.02 «Социальная работа», утвержденного приказом Министерства образования и науки Российской Федерации от 05.02.2018г № 76, учебного плана по основной профессиональной образовательной программе высшего образования - программы *бакалавриата* по направлению подготовки 39.03.02 «Социальная работа» (далее – «ОПОП»).

Рабочая программа дисциплины (модуля) «Иностранный язык (Французский)» разработана рабочей группой в составе: преподаватель кафедры иностранных языков и культуры Мосина Н.В.

Рабочая программа дисциплины (модуля) обсуждена и утверждена на заседании кафедры иностранных языков и культуры (выпускающая кафедра)

Протокол № 9 от «27» апреля 2023 года

Заведующий кафедрой
доктор пед.наук, доцент

Л.А. Апанасюк

(подпись)

Рабочая программа дисциплины (модуля) рецензирована и рекомендована к утверждению:

Доктор фил.наук, доцент,
профессор, МГПУ

О.В. Казаченко

(подпись)

РАЗДЕЛ 1. ПАСПОРТ РАБОЧЕЙ ПРОГРАММЫ ДИСЦИПЛИНЫ (МОДУЛЯ)

1.1 Цель и задачи дисциплины (модуля)

Цель дисциплины (модуля) заключается в получении обучающимися теоретических знаний о французском языке, а также в получении обучающимися теоретических знаний об иностранном языке (французском) с последующим применением в профессиональной деятельности и практических навыков по использованию иностранного языка в профессиональной сфере.

Задачи дисциплины (модуля):

1. Ознакомление студентов с фонетическими, лексическими, грамматическими особенностями современного французского языка, закономерностями его функционирования в дискурсах различного типа.
2. Формирование произносительных навыков, развитие ритмико-интонационной выразительности речи и лексико-грамматических навыков, которые должны обеспечить продуцирование спонтанной и подготовленной устной речи на французском языке в различных ситуативных условиях в ходе решения профессиональных задач.
3. Развитие умений устной и письменной коммуникации на иностранном языке в межличностном общении.
4. Развитие способности и готовности к самостоятельному изучению иностранного языка, дальнейшему самообразованию с его помощью, использованию иностранного языка в других областях знаний.

1.2 Планируемые результаты обучения по дисциплине (модулю) в рамках планируемых результатов освоения основной профессиональной образовательной программы высшего образования – программы *бакалавриата/специалитета* соотношенные с установленными индикаторами достижения компетенций

Процесс освоения дисциплины (модуля) направлен на формирование у обучающихся следующих компетенций: УК – 4 в соответствии с учебным планом.

В результате освоения дисциплины (модуля) обучающийся должен демонстрировать следующие результаты:

Категория компетенций (при наличии)	Код компетенции Формулировка компетенции	Код и наименование индикатора достижения компетенции	Результаты обучения
Коммуникация	УК-4 Способен осуществлять деловую коммуникацию в устной и письменной формах на государственном языке Российской Федерации и иностранном(ых) языке(ах)	УК-4.1. Способен применять современные коммуникативные правила и этику речевого общения, правила делового этикета	<i>Знать:</i> основные правила коммуникации в устной и письменной форме на иностранном (английском) языке.
		УК-4.2. Демонстрирует умение вести обмен деловой информацией в устной и письменной формах на государственном языке РФ (иностранном(-ых) языках).	<i>Уметь:</i> обеспечить коммуникацию в письменной и устной форме на иностранном (английском) языке.
			<i>Владеть:</i> навыками устной и письменной коммуникации на иностранном (английском) языке.

		УК-4.3. Использует информационно-коммуникационные технологии при поиске необходимой информации в процессе решения стандартных коммуникативных задач на государственном и иностранном языке.	<p><i>Уметь:</i> осуществлять эффективную коммуникацию в мультикультурной профессиональной среде на государственном языке Российской Федерации и иностранном(ых) языке(ах) на основе применения понятийного аппарата по профилю деятельности)</p> <p><i>Владеть:</i> навыками эффективной коммуникации в мультикультурной профессиональной среде</p>
--	--	---	--

РАЗДЕЛ 2. СТРУКТУРА И СОДЕРЖАНИЕ ДИСЦИПЛИНЫ (МОДУЛЯ)

2.1 Объем дисциплины (модуля), включая контактную работу обучающегося с педагогическими работниками и самостоятельную работу обучающегося

Общая трудоемкость дисциплины (модуля) составляет 8 зачетных единиц.

Очная форма обучения

Вид учебной работы	Всего часов	Курс 2		Курс 3	
		3	4	5	6
Контактная работа обучающихся с педагогическими работниками	144	36	36	36	36
Лекционные занятия					
<i>из них: в форме практической подготовки</i>					
Практические занятия	144	36	36	36	36
<i>из них: в форме практической подготовки</i>					
Лабораторные занятия					
<i>из них: в форме практической подготовки</i>					
Консультации / Иная контактная работа					
<i>из них: в форме практической подготовки</i>					
Самостоятельная работа обучающихся	108	27	27	27	27
Контроль промежуточной аттестации	36	9	9	9	9
Форма промежуточной аттестации		зачет	зачет	зачет	зачет с оценкой
ОБЪЕМ ДИСЦИПЛИНЫ (МОДУЛЯ) В ЧАСАХ	288	72	72	72	72

Очно-заочная форма обучения

Вид учебной работы	Всего часов	Курс 2		Курс 3	
		3	4	5	6
Контактная работа обучающихся с	96	24	24	24	24

педагогическими работниками					
Лекционные занятия					
<i>из них: в форме практической подготовки</i>					
Практические занятия	96	24	24	24	24
<i>из них: в форме практической подготовки</i>					
Лабораторные занятия					
<i>из них: в форме практической подготовки</i>					
Консультации / Иная контактная работа					
<i>из них: в форме практической подготовки</i>					
Самостоятельная работа обучающихся	156	39	39	39	39
Контроль промежуточной аттестации	36	9	9	9	9
Форма промежуточной аттестации		зачет	зачет	зачет	зачет с оценкой
ОБЪЕМ ДИСЦИПЛИНЫ (МОДУЛЯ) В ЧАСАХ	288	72	72	72	72

Заочная форма обучения

Вид учебной работы	Всего часов	Курс 2		Курс 3	
		Сессия 1-2	Сессия 3-4	Сессия 1-2	Сессия 3-4
Контактная работа обучающихся с педагогическими работниками	32	8	8	8	8
Лекционные занятия					
<i>из них: в форме практической подготовки</i>					
Практические занятия	32	8	8	8	8
<i>из них: в форме практической подготовки</i>					
Лабораторные занятия					
<i>из них: в форме практической подготовки</i>					
Консультации / Иная контактная работа					
<i>из них: в форме практической подготовки</i>					
Самостоятельная работа обучающихся	240	60	60	60	60
Контроль промежуточной аттестации	16	4	4	4	4
Форма промежуточной аттестации		зачет	зачет	зачет	зачет с оценкой
ОБЪЕМ ДИСЦИПЛИНЫ (МОДУЛЯ) В ЧАСАХ	288	72	72	72	72

2.2. Учебно-тематический план дисциплины (модуля)

Очной формы обучения

Раздел, тема	Виды учебной работы, академических часов									
	Всего	Самостоятельная работа	Контактная работа обучающихся с педагогическими работниками							
			Всего	Лекционные занятия <i>из них: в форме практической подготовки</i>	Практические занятия <i>из них: в форме практической подготовки</i>	Лабораторные занятия <i>из них: в форме практической подготовки</i>	Консультации / Иная контактная работа <i>из них: в форме практической подготовки</i>			
Модуль 1 (Семестр 3)										
Раздел 1. Личность. Хобби. Увлечения	32	14	18			18				
Тема 1.1. Личные окончания глаголов первой и третьей группы: общая парадигма // Текст «Nous sommes jeudi. Il est neuf heures».	11	5	6			6				
Тема 1.2. Определенный артикль: случаи употребления // Текст «Alain Dupont».	11	5	6			6				
Тема 1.3. Притяжательные прилагательные: общая парадигма. Указательные прилагательные: общая парадигма. // Рассказ про себя, про хобби и увлечения.	10	4	6			6				
Раздел 2. Описание комнаты / учебной аудитории	31	13	18			18				
Тема 2.1. Неопределенный артикль: общая парадигма. // Текст «Jacques Leblanc».	13	5	8			8				

Раздел, тема	Виды учебной работы, академических часов									
	Всего	Самостоятельная работа	Контактная работа обучающихся с педагогическими работниками							
			Всего	Лекционные занятия <i>из них: в форме практической подготовки</i>	Практические занятия <i>из них: в форме практической подготовки</i>	Лабораторные занятия <i>из них: в форме практической подготовки</i>	Консультации / Иная контактная работа <i>из них: в форме практической подготовки</i>			
Тема 2.2. Безличный оборот «il y a». // Описание своей комнаты.	9	4	5		5					
Тема 2.3. Наречия en, у. Вопросительные наречия quand, comment. Порядок слов в предложениях, начинающихся с вопросительных наречий quand и comment.	9	4	5		5					
Контроль промежуточной аттестации (час)	9									
<i>Форма промежуточной аттестации</i>	<i>Зачет</i>									
Модуль 2 (Семестр 4)										
Раздел 3. Рабочий день. Расписание дня и недели	32	14	18			18				
Тема 3.1. Порядок слов в вопросительном предложении, начинающемся с наречия combien. // Текст «Trois étudiants, trois grands amis».	18	6	12			12				
Тема 3.2. Местоимение cela . Опускание неопределенного артикля после отрицания. Неупотребление артикля после количественных наречий. // Описание	14	8	6			6				

Раздел, тема	Виды учебной работы, академических часов									
	Всего	Самостоятельная работа	Контактная работа обучающихся с педагогическими работниками							
			Всего	Лекционные занятия <i>из них: в форме практической подготовки</i>	Практические занятия <i>из них: в форме практической подготовки</i>	Лабораторные занятия <i>из них: в форме практической подготовки</i>	Консультации / Иная контактная работа <i>из них: в форме практической подготовки</i>			
фотографий, на которых изображена группа людей.										
Раздел 4. Выходные дни. Каникулы	31	13	18			18				
Тема 4.1. Дни недели. Использование артиклей и указательных прилагательных с днями недели. // Текст «Robert Boissy»	15	5	10			10				
Тема 4.2. Местоимение еп. Количественные числительные. // Описание одного из дней рождений.	16	8	8			8				
Контроль промежуточной аттестации (час)	9									
<i>Форма промежуточной аттестации (указать)</i>	<i>Зачет</i>									
Модуль 3 (Семестр 5)										
Раздел 5. Образование: обучение в университете	32	14	18			18				
Тема 5.1. Артикль и предлоги перед существительными, обозначающими названия месяцев и времен года. Употребление числительных в датах. Обозначение года. // Текст «Le 14 juillet».	16	8	8			8				
Тема 5.2. Причастие прошедшего времени. // Текст «De la maternelle à	16	6	10			10				

Раздел, тема	Виды учебной работы, академических часов										
	Всего	Самостоятельная работа	Контактная работа обучающихся с педагогическими работниками							Консультации / Иная контактная работа	из них: в форме практической подготовки
			Всего	Лекционные занятия	из них: в форме практической подготовки	Практические занятия	из них: в форме практической подготовки	Лабораторные занятия	из них: в форме практической подготовки		
l'université».											
Раздел 6. Высшее образование во Франции	31	13	18				18				
Тема 6.1. Время Passé composé. // Текст «Une année scolaire en classe de 4-e»	15	5	10				10				
Тема 6.2. Futur immédiat. Passé immédiat. // Рассказ о своих ближайших планах по поводу обучения	16	8	8				10				
Контроль промежуточной аттестации (час)	9										
<i>Форма промежуточной аттестации (указать)</i>	<i>Зачет</i>										
Модуль 4 (Семестр 6)											
Раздел 7. Где я живу	32	14	18				18				
Тема 7.1. Место наречия при глаголе в форме сложного времени. // Текст «Meubles à credit».	16	8	8				8				
Тема 7.2. Время Imparfait. Рассказ про родной город.	16	6	10				10				
Раздел 8. Путешествия	31	13	18				18				
Тема 8.1. Местоименные глаголы. Особенности правописания глаголов первой группы. // Текст «Une promenade à travers Paris»	16	8	8				10				
Тема 8.2. Сравнение времен Imparfait и Passé composé. // Текст	15	5	10				8				

Раздел, тема	Виды учебной работы, академических часов									
	Всего	Самостоятельная работа	Контактная работа обучающихся с педагогическими работниками							
			Всего	Лекционные занятия <i>из них: в форме практической подготовки</i>	Практические занятия <i>из них: в форме практической подготовки</i>	Лабораторные занятия <i>из них: в форме практической подготовки</i>	Консультации / Иная контактная работа <i>из них: в форме практической подготовки</i>			
«Beaubourg». Текст «La Tour Eiffel ».										
Контроль промежуточной аттестации (час)	9									
<i>Форма промежуточной аттестации (указать)</i>	<i>Зачет с оценкой</i>									
Общий объем, часов	288	108	144			144				

Очно-заочной формы обучения

Раздел, тема	Виды учебной работы, академических часов									
	Всего	Самостоятельная работа	Контактная работа обучающихся с педагогическими работниками							
			Всего	Лекционные занятия <i>из них: в форме практической подготовки</i>	Практические занятия <i>из них: в форме практической подготовки</i>	Лабораторные занятия <i>из них: в форме практической подготовки</i>	Консультации / Иная контактная работа <i>из них: в форме практической подготовки</i>			
Модуль 1 (Семестр 3)										
Раздел 1. Личность. Хобби. Увлечения	36	24	12			12				
Тема 1.1. Личные окончания глаголов первой и третьей группы: общая парадигма // Текст «Nous sommes jeudi. Il est neuf heures».	12	8	4			4				
Тема 1.2. Определенный артикль: случаи	12	8	4			4				

Раздел, тема	Виды учебной работы, академических часов									
	Всего	Самостоятельная работа	Контактная работа обучающихся с педагогическими работниками							
			Всего	Лекционные занятия <i>из них: в форме практической подготовки</i>	Практические занятия <i>из них: в форме практической подготовки</i>	Лабораторные занятия <i>из них: в форме практической подготовки</i>	Консультации / Иная контактная работа <i>из них: в форме практической подготовки</i>			
употребления // Текст «Alain Dupont».										
Тема 1.3. Притяжательные прилагательные: общая парадигма. Указательные прилагательные: общая парадигма. // Рассказ про себя, про хобби и увлечения.	12	8	4			4				
Раздел 2. Описание комнаты / учебной аудитории	27	15	12			12				
Тема 2.1. Неопределенный артикуль: общая парадигма. // Текст «Jacques Leblanc».	13	7	6			6				
Тема 2.2.Безличный оборот «il y a». // Описание своей комнаты.	7	4	3			3				
Тема 2.3. Наречия en, у. Вопросительные наречия quand, comment. Порядок слов в предложениях, начинающихся с вопросительных наречий quand и comment.	7	4	3			3				
Контроль промежуточной аттестации (час)	9									

Раздел, тема	Виды учебной работы, академических часов									
	Всего	Самостоятельная работа	Контактная работа обучающихся с педагогическими работниками							
			Всего	Лекционные занятия	из них: в форме практической подготовки	Практические занятия	из них: в форме практической подготовки	Лабораторные занятия	из них: в форме практической подготовки	Консультации / Иная контактная работа
Форма промежуточной аттестации (указать)	Зачет									
Модуль 2 (Семестр 4)										
Раздел 3. Рабочий день. Расписание дня и недели	30	18	12				18			
Тема 3.1.Порядок слов в вопросительном предложении, начинающемся с наречия combien. // Текст «Trois étudiants, trois grands amis».	16	8	8				8			
Тема 3.2. Местоимение cela . Опускание неопределенного артикля после отрицания. Неупотребление артикля после количественных наречий. // Описание фотографий, на которых изображена группа людей.	14	10	4				4			
Раздел 4. Выходные дни. Каникулы	33	21	12				12			
Тема 4.1. Дни недели. Использование артиклей и указательных прилагательных с днями недели. // Текст «Robert Boissy»	16	10	6				6			
Тема 4.2. Местоимение en. Количественные числительные. //	17	11	6				6			

Раздел, тема	Виды учебной работы, академических часов									
	Всего	Самостоятельная работа	Контактная работа обучающихся с педагогическими работниками							
			Всего	Лекционные занятия	из них: в форме практической подготовки	Практические занятия	из них: в форме практической подготовки	Лабораторные занятия	из них: в форме практической подготовки	Консультации / Иная контактная работа
Описание одного из дней рождений.										
Контроль промежуточной аттестации (час)	9									
<i>Форма промежуточной аттестации (указать)</i>	<i>Зачет</i>									
Модуль 3 (Семестр 5)										
Раздел 5. Образование: обучение в университете	31	19	12			12				
Тема 5.1. Артикль и предлоги перед существительными, обозначающими названия месяцев и времен года. Употребление числительных в датах. Обозначение года. // Текст «Le 14 juillet».	16	10	6			6				
Тема 5.2. Причастие прошедшего времени. // Текст «De la maternelle à l'université».	15	9	6			6				
Раздел 6. Высшее образование во Франции	32	20	12			12				
Тема 6.1. Время Passé composé. // Текст «Une année scolaire en classe de 4-e»	16	10	6			6				

Раздел, тема	Виды учебной работы, академических часов									
	Всего	Самостоятельная работа	Контактная работа обучающихся с педагогическими работниками							
			Всего	Лекционные занятия	из них: в форме практической подготовки	Практические занятия	из них: в форме практической подготовки	Лабораторные занятия	из них: в форме практической подготовки	Консультации / Иная контактная работа
Тема 6.2. Futur immediate. Passé immédiat. // Рассказ о своих ближайших планах по поводу обучения	16	10	6			6				
Контроль промежуточной аттестации (час)	9									
<i>Форма промежуточной аттестации (указать)</i>	<i>Зачет</i>									
Модуль 4 (Семестр 6)										
Раздел 7. Где я живу	31	19	12			12				
Тема 7.1. Место наречия при глаголе в форме сложного времени. // Текст «Meubles à credit».	16	10	6			6				
Тема 7.2. Время Imparfait. Рассказ про родной город.	15	9	6			6				
Раздел 8. Путешествия	32	20	12			12				
Тема 8.1. Местоименные глаголы. Особенности правописания глаголов первой группы. // Текст «Une promenade à travers Paris»	16	10	6			6				
Тема 8.2. Сравнение времен Imparfait и Passé composé. // Текст «Beaubourg». Текст «La Tour Eiffel ».	16	10	6			6				
Контроль	9									

Раздел, тема	Виды учебной работы, академических часов									
	Всего	Самостоятельная работа	Контактная работа обучающихся с педагогическими работниками							
			Всего	Лекционные занятия <i>из них: в форме практической подготовки</i>	Практические занятия <i>из них: в форме практической подготовки</i>	Лабораторные занятия <i>из них: в форме практической подготовки</i>	Консультации / Иная контактная работа <i>из них: в форме практической подготовки</i>			
промежуточной аттестации (час)										
Форма промежуточной аттестации (указать)	<i>Зачет с оценкой</i>									
Общий объем, часов	288	156	96			96				

Заочной формы обучения

Раздел, тема	Виды учебной работы, академических часов									
	Всего	Самостоятельная работа	Контактная работа обучающихся с педагогическими работниками							
			Всего	Лекционные занятия <i>из них: в форме практической подготовки</i>	Практические занятия <i>из них: в форме практической подготовки</i>	Лабораторные занятия <i>из них: в форме практической подготовки</i>	Консультации / Иная контактная работа <i>из них: в форме практической подготовки</i>			
Модуль 1 (Курс 2 Сессии 1-2)										
Раздел 1. Личность. Хобби. Увлечения	34	30	4			4				
Тема 1.1. Личные окончания глаголов первой и третьей группы: общая парадигма // Текст «Nous sommes jeudi. Il est neuf heures».	12	10	2			2				
Тема 1.2. Определенный артикль: случаи употребления // Текст «Alain Dupont».	11	10	1			1				

Раздел, тема	Виды учебной работы, академических часов									
	Всего	Самостоятельная работа	Контактная работа обучающихся с педагогическими работниками							
			Всего	Лекционные занятия <i>из них: в форме практической подготовки</i>	Практические занятия <i>из них: в форме практической подготовки</i>	Лабораторные занятия <i>из них: в форме практической подготовки</i>	Консультации / Иная контактная работа <i>из них: в форме практической подготовки</i>			
Тема 1.3. Притяжательные прилагательные: общая парадигма. Указательные прилагательные: общая парадигма. // Рассказ про себя, про хобби и увлечения.	11	10	1		1					
Раздел 2. Описание комнаты / учебной аудитории	34	30	4		4					
Тема 2.1. Неопределенный артиклъ: общая парадигма. // Текст «Jacques Leblanc».	14	12	2		2					
Тема 2.2.Безличный оборот «il у а». // Описание своей комнаты.	11	10	1		1					
Тема 2.3. Наречия en, у. Вопросительные наречия quand, comment. Порядок слов в предложениях, начинающихся с вопросительных наречий quand и comment.	9	8	1		1					
Контроль промежуточной аттестации (час)	4									
<i>Форма промежуточной аттестации (указать)</i>	<i>Зачет</i>									

Раздел, тема	Виды учебной работы, академических часов										
	Всего	Самостоятельная работа	Контактная работа обучающихся с педагогическими работниками							Консультации / Иная контактная работа	из них: в форме практической подготовки
			Всего	Лекционные занятия	из них: в форме практической подготовки	Практические занятия	из них: в форме практической подготовки	Лабораторные занятия	из них: в форме практической подготовки		
Модуль 2 (Курс 2 Сессии 3-4)											
Раздел 3. Рабочий день. Расписание дня и недели	36	32	4				4				
Тема 3.1. Порядок слов в вопросительном предложении, начинающемся с наречия combien. // Текст «Trois étudiants, trois grands amis».	12	10	2				2				
Тема 3.2. Местоимение cela . Опущение неопределенного артикля после отрицания. Неупотребление артикля после количественных наречий. // Описание фотографий, на которых изображена группа людей.	22	20	2				2				
Раздел 4. Выходные дни. Каникулы	32	28	4				4				
Тема 4.1. Дни недели. Использование артиклей и указательных прилагательных с днями недели. // Текст «Robert Boissy»	16	14	2				2				
Тема 4.2. Местоимение en. Количественные числительные. // Описание одного из дней рождений.	16	14	2				2				

Раздел, тема	Виды учебной работы, академических часов									
	Всего	Самостоятельная работа	Контактная работа обучающихся с педагогическими работниками							
			Всего	Лекционные занятия	из них: в форме практической подготовки	Практические занятия	из них: в форме практической подготовки	Лабораторные занятия	из них: в форме практической подготовки	Консультации / Иная контактная работа
Контроль промежуточной аттестации (час)	4									
<i>Форма промежуточной аттестации (указать)</i>	<i>Зачет</i>									
Модуль 3 (Курс 3 Семестр 1-2)										
Раздел 5. Образование: обучение в университете	36	32	4			4				
Тема 5.1. Артикль и предлоги перед существительными, обозначающими названия месяцев и времен года. Употребление числительных в датах. Обозначение года. // Текст «Le 14 juillet».	18	16	2			2				
Тема 5.2. Причастие прошедшего времени. // Текст «De la maternelle à l'université».	18	16	2			2				
Раздел 6. Высшее образование во Франции	32	28	4			4				
Тема 6.1. Время Passé composé. // Текст «Une année scolaire en classe de 4-e»	16	14	2			2				
Тема 6.2. Futur immédiat. Passé immédiat. // Рассказ о	16	14	2			2				

Раздел, тема	Виды учебной работы, академических часов										
	Всего	Самостоятельная работа	Контактная работа обучающихся с педагогическими работниками								
			Всего	Лекционные занятия	из них: в форме практической подготовки	Практические занятия	из них: в форме практической подготовки	Лабораторные занятия	из них: в форме практической подготовки	Консультации / Иная контактная работа	из них: в форме практической подготовки
своих ближайших планах по поводу обучения											
Контроль промежуточной аттестации (час)	4										
<i>Форма промежуточной аттестации (указать)</i>	<i>Зачет</i>										
Модуль 4 (Курс 3 Семестр 3-4)											
Раздел 7. Где я живу	36	32	4				4				
Тема 7.1. Место наречия при глаголе в форме сложного времени. // Текст «Meubles à credit».	18	16	2				2				
Тема 7.2. Время Imparfait. Рассказ про родной город.	18	16	2				2				
Раздел 8. Путешествия	32	28	4				4				
Тема 8.1. Местоименные глаголы. Особенности правописания глаголов первой группы. // Текст «Une promenade à travers Paris»	16	14	2				2				
Тема 8.2. Сравнение времен Imparfait и Passé composé. // Текст «Beaubourg». Текст «La Tour Eiffel ».	16	14	2				2				
Контроль промежуточной аттестации (час)	4										
<i>Форма промежуточной аттестации (указать)</i>	<i>Зачет с оценкой</i>										
Общий объем, часов	288	240	32				32				

2.3. Содержание дисциплины (модуля)

РАЗДЕЛ 1. Личность. Хобби. Увлечения

Перечень изучаемых элементов содержания

Лексика: Личность. Хобби. Увлечения

Грамматика: Личные окончания глаголов первой и третьей группы: общая парадигма. Определенный артикль: случаи употребления. Притяжательные прилагательные: общая парадигма. Указательные прилагательные: общая парадигма.

Тема 1.1. *Личные окончания глаголов первой и третьей группы: общая парадигма // Текст «Nous sommes jeudi. Il est neuf heures».*

Перечень изучаемых элементов содержания

Лексика: Личность.

Грамматика: Личные окончания глаголов первой и третьей группы: общая парадигма.

Тема 1.2. *Определенный артикль: случаи употребления // Текст «Alain Dupont».*

Перечень изучаемых элементов содержания

Грамматика: Определенный артикль: случаи употребления.

Тема 1.3. *Притяжательные прилагательные: общая парадигма. Указательные прилагательные: общая парадигма. // Рассказ про себя, про хобби и увлечения.*

Перечень изучаемых элементов содержания

Лексика: Хобби. Увлечения

Грамматика: Притяжательные прилагательные: общая парадигма. Указательные прилагательные: общая парадигма.

РАЗДЕЛ 2. Описание комнаты / учебной аудитории

Перечень изучаемых элементов содержания

Лексика: Мебель. Прилагательные, обозначающие цвет и размер. Для описания комнаты / учебной аудитории

Грамматика: Неопределенный артикль: общая парадигма. Безличный оборот «il y a». Наречия en, y. Вопросительные наречия quand, comment. Порядок слов в предложениях, начинающихся с вопросительных наречий quand и comment.

Тема 2.1. *Неопределенный артикль: общая парадигма. // Текст «Jacques Leblanc».*

Перечень изучаемых элементов содержания

Лексика: Мебель.

Грамматика: Неопределенный артикль: общая парадигма..

Тема 2.2. *Безличный оборот «il y a». // Описание своей комнаты.*

Перечень изучаемых элементов содержания

Лексика: Прилагательные, обозначающие цвет и размер.

Грамматика: Безличный оборот «il y a».

Тема 2.3. *Наречия en, y. Вопросительные наречия quand, comment. Порядок слов в предложениях, начинающихся с вопросительных наречий quand и comment.*

Перечень изучаемых элементов содержания

Лексика: Для описания комнаты / учебной аудитории

Грамматика: Наречия en, у. Вопросительные наречия quand, comment. Порядок слов в предложениях, начинающихся с вопросительных наречий quand и comment.

РАЗДЕЛ 3. Рабочий день. Расписание дня и недели

Перечень изучаемых элементов содержания

Лексика: Числительные. Количественные наречия.

Грамматика: Порядок слов в вопросительном предложении, начинающемся с наречия combien. Местоимение cela . Опускание неопределенного артикля после отрицания. Неупотребление артикля после количественных наречий.

Тема 3.1. *Порядок слов в вопросительном предложении, начинающемся с наречия combien. // Текст «Trois étudiants, trois grands amis».*

Перечень изучаемых элементов содержания

Лексика: Числительные.

Грамматика: Порядок слов в вопросительном предложении, начинающемся с наречия combien.

Тема 3.2. *Местоимение cela. Опускание неопределенного артикля после отрицания. Неупотребление артикля после количественных наречий. // Описание фотографий, на которых изображена группа людей.*

Перечень изучаемых элементов содержания

Лексика: Количественные наречия.

Грамматика: Местоимение cela. Опускание неопределенного артикля после отрицания. Неупотребление артикля после количественных наречий.

РАЗДЕЛ 4. Выходные дни. Каникулы

Перечень изучаемых элементов содержания

Лексика: Дни недели. Название праздников. Празднование знаменательных дней.

Грамматика: Использование артиклей и указательных прилагательных с днями недели. Местоимение en. Количественные числительные.

Тема 4.1. *Дни недели. Использование артиклей и указательных прилагательных с днями недели. // Текст «Robert Boissy».*

Перечень изучаемых элементов содержания

Лексика: Дни недели.

Грамматика: Использование артиклей и указательных прилагательных с днями недели.

Тема 4.2. *Местоимение en. Количественные числительные. // Описание одного из дней рождений.*

Перечень изучаемых элементов содержания

Лексика: Название праздников. Празднование знаменательных дней.

Грамматика: Местоимение en. Количественные числительные.

РАЗДЕЛ 5. Образование: обучение в университете.

Перечень изучаемых элементов содержания

Лексика: Месяца. Название времен года. Экзамены. Обучение.

Грамматика: Артикль и предлоги перед существительными, обозначающими названия месяцев и времен года. Употребление числительных в датах. Обозначение года. Причастие прошедшего времени.

Тема 5.1. *Артикль и предлоги перед существительными, обозначающими названия месяцев и времен года. Употребление числительных в датах. Обозначение года. // Текст «Le 14 juillet».*

Перечень изучаемых элементов содержания

Лексика: Месяца. Название времен года.

Грамматика: Артикль и предлоги перед существительными, обозначающими названия месяцев и времен года. Употребление числительных в датах. Обозначение года.

Тема 5.2. *Причастие прошедшего времени. // Текст «De la maternelle à l'université».*

Перечень изучаемых элементов содержания

Лексика: Экзамены. Обучение.

Грамматика: Причастие прошедшего времени.

РАЗДЕЛ 6. Высшее образование во Франции

Перечень изучаемых элементов содержания

Лексика: Образовательные учреждения Франции. Поступление в вуз. Обучение в вузе.

Грамматика: Время Passé composé, Futur immediate, Passé immédiat.

Тема 6.1. *Время Passé composé. // Текст «Une année scolaire en classe de 4-e».*

Перечень изучаемых элементов содержания

Лексика: Образовательные учреждения Франции.

Грамматика: Время Passé composé.

Тема 6.2. *Futur immediate. Passé immédiat. // Рассказ о своих ближайших планах по поводу обучения.*

Перечень изучаемых элементов содержания

Лексика: Поступление в вуз. Обучение в вузе.

Грамматика: Время Futur immediate, Passé immédiat.

РАЗДЕЛ 7. Где я живу

Перечень изучаемых элементов содержания

Лексика: Достопримечательности. Для описания места проживания.

Грамматика: Место наречия при глаголе в форме сложного времени. Время Imparfait.

Тема 7.1. *Место наречия при глаголе в форме сложного времени. // Текст «Meubles à credit».*

Перечень изучаемых элементов содержания

Лексика: Достопримечательности.

Грамматика: Место наречия при глаголе в форме сложного времени.

Тема 7.2. *Время Imparfait. // Рассказ про родной город.*

Перечень изучаемых элементов содержания

Лексика: Для описания места проживания.

Грамматика: Время Imparfait.

РАЗДЕЛ 8. Путешествия.

Перечень изучаемых элементов содержания

Лексика: Путешествия. Отдых.

Грамматика: Местоименные глаголы. Особенности правописания глаголов первой группы. Сравнение времен *Imparfait* и *Passé composé*.

Тема 8.1. *Местоименные глаголы. Особенности правописания глаголов первой группы. // Текст «Une promenade à travers Paris».*

Перечень изучаемых элементов содержания

Лексика: Путешествия.

Грамматика: Местоименные глаголы. Особенности правописания глаголов первой группы.

Тема 8.2. *Сравнение времен *Imparfait* и *Passé composé*. // Текст «Beaubourg». Текст «La Tour Eiffel».*

Перечень изучаемых элементов содержания

Лексика: Отдых.

Грамматика: Сравнение времен *Imparfait* и *Passé composé*.

ЗАДАНИЯ К ПРАКТИЧЕСКИМ ЗАНЯТИЯМ РАЗДЕЛА 1

Тема практического занятия: *Личные окончания глаголов первой и третьей группы: общая парадигма // Текст «Nous sommes jeudi. Il est neuf heures».*

Форма практического задания: *устный опрос (чтение текста), выполнение лексико-грамматических упражнений.*

• Текст для чтения и обсуждения:

Nous sommes jeudi. Il est neuf heures. On sonne. Notre professeur, Monsieur Lacombe, arrive. Le professeur nous dit bonjour et nous disons bonjour à notre professeur. D'abord, nous lisons des textes, nous conjuguons des verbes et nous faisons des exercices de grammaire.

Ce jeudi, nous regardons aussi une émission de télévision sur les curiosités de Paris. Le film est très beau. Après le film, le professeur nous montre des images et nous pose des questions. Nous répondons à ses questions. Nous écoutons aussi le magnétophone et nous répétons après le speaker. Si nous faisons des fautes, le professeur nous corrige. Le professeur dit que nous faisons des progrès.

Вопросы к тексту:

1. Quel jour sommes-nous? 2. A quelle heure sonne-t-on? 3. Que dit le professeur à ses élèves? 4. Les élèves que répondent-ils à leur professeur? 5. Les élèves que font-ils d'abord? 6. Qu'est-ce que les élèves regardent ce jeudi? 7. Est-ce que le film est beau? 8. Les élèves écoutent-ils le magnétophone? 9. Répètent-ils le texte après le speaker? 10. Que fait le professeur si les élèves font des fautes? 11. Qu'est-ce que le professeur montre à ses élèves? 12. Le professeur pose-t-il des questions? 13. Les élèves répondent-ils aux questions du professeur? 14. Que dit le professeur à ses élèves?

• Пример лексико-грамматического упражнения:

Задание 1. Поставьте глаголы, стоящие в скобках, в настоящем времени:

1. Je (chercher) mon crayon. 2. Nous (regarder) la télévision. 3. (Restes-tu à la maison? 4. Je (écouter) ces disques. 5. On (sonner) à la porte. 6. Nous (dessiner) leur portrait. 7. Ils (apporter) une bonne nouvelle. 8. Nous (assister) à ce match. 9. On ne (fumer) pas ici.

Тема практического занятия: *Определенный артикль: случаи употребления // Текст «Alain Dupont».*

Форма практического задания: *устный опрос (чтение текста), выполнение лексико-грамматических упражнений.*

• *Текст для чтения и обсуждения:*

Alain Dupont habite Amiens, cinq, rue Jasmin. Il étudie à la Faculté de médecine. Cette année, il termine ses études, il va devenir médecin. Alain travaille ferme. Dès le matin, il est assis à sa table, il prépare son premier examen.

Le téléphone sonne. Alain décroche. C'est sa soeur Germaine qui l'appelle de Paris. Elle dit à son frère que mardi, après-demain, elle revient à Amiens.

Mardi, à cinq heures quinze, Alain est déjà à la gare. Il regarde sa mon-tre. Il est cinq heures vingt. Le train va arriver.

Вопросы к тексту:

1. Où habite Alain Dupont? 2. Où fait-il ses études? 3. Que veut-il devenir? 4. Est-ce qu'il termine ses études cette année? 5. Que fait-il dès le matin? 6. Alain a-t-il une soeur? 7. Qui appelle Alain de Paris? 8. Que dit Germaine à son frère? 9. A quelle heure Alain arrive-t-il à la gare? 10. A quelle heure arrive le train?

• *Пример лексико-грамматического упражнения:*

Задание 1. Ответьте на вопросы в утвердительной или в отрицательной форме, употребляя местоимения le, la, les:

1. Montre-t-il sa maison à ses amis? 2. Sait-il ton nom? 3. Etudiez-vous la grammaire russe? 4. Retrouvez-vous vos amis à la sortie du stade? 5. Ecoutez-vous ces disques? 6. Voulez-vous acheter cette montre? 7. Corrige-tu toujours tes fautes? 8. Peux-tu me donner le numéro de téléphone de la secrétaire? 9. Est-ce que vous apprenez par coeur les textes que vous étudiez?

Тема практического занятия: *Притяжательные прилагательные: общая парадигма. Указательные прилагательные: общая парадигма. // Рассказ про себя, про хобби и увлечения.*

Форма практического задания: *составление диалогических и монологических высказываний, выполнение лексико-грамматических упражнений.*

• *Составление монологических высказываний по теме «Мои хобби и увлечения».*

• *Пример лексико-грамматического упражнения:*

Задание 1. а) Употребите притяжательные прилагательные, согласуя их с подлежащим:

1. Vous parlez à ... professeur. 2. Ecoutons ... amis. 3. J'appelle ... soeur au téléphone. 4. Mes amis arrivent avec ... femmes. 5. Cet élève aime ... éco-le. 6. Les garçons révisent ... leçons. 7.

Répétez ... question, s'il vous plaît! 8. Corrigez-vous ... fautes? 9. Chaque matin, je lis ...journal. 10. Ils terminent ... études. 11. Marthe téléphone à ... amis. 12. Joue avec ... petite soeur. 13. Je bavarde avec ... amie Juliette. 14, Michel va à Toulouse avec ... équipe.

b) Переведите, употребляя притяжательные прилагательные:

1. Мальчик показывает свои отметки отцу. 2. Ты ищешь свою ручку? — Нет, я ищу карандаш. 3. Повтори, пожалуйста, свой вопрос. Я повторяю вопрос. 4. Исправьте ошибки. 5. Они всегда исправляют свои ошибки. 6. Поговори с преподавателем. 7. Каждое утро после завтрака он читает газету. 8. Я разговариваю с другом. 9. Вы пишете брату? — Нет, я пишу сестре. 10. Где живет твоя подруга? 11. Куда ты идешь? — К брату, 12. Кому вы звоните? — Отцу. 13. Скажите, пожалуйста, свою фамилию. 14. Ты уезжаешь с братом? — Нет, я еду один.

РУБЕЖНЫЙ КОНТРОЛЬ К РАЗДЕЛУ 1

Форма рубежного контроля – фонетический диктант (запись слов и фраз со слуха).

Пример фраз для записи со слуха:

Pierre, Gérard et Martin sont les amis de Germain. Pierre est écrivain, Gérard est peintre. Martin est ingénieur. Gérard parle à ses amis de la peinture et de ses peintres préférés. Les amis l'écoutent avec intérêt. Tous s'intéressent à l'art.

Cet élève travaille bien. Il est très appliqué. Alain revient de l'institut à quatre heure vingt. Lucien téléphone à Germain et le prévient de sa visite. Les jeunes filles viennent du magasin.

ЗАДАНИЯ К ПРАКТИЧЕСКИМ ЗАНЯТИЯМ РАЗДЕЛА 2

Тема практического занятия: *Неопределенный артикль: общая парадигма. // Текст «Jacques Leblanc».*

Форма практического задания: *устный опрос (чтение текста), выполнение лексико-грамматических упражнений.*

- *Текст для чтения и обсуждения*

Jacques Leblanc est interprète au Ministère des affaires étrangères. Il habite assez près du ministère dans une vieille maison de la rue Bonaparte. Son appartement n'est pas grand, mais confortable. Il se compose de deux pièces: une salle de séjour et une chambre à coucher.

La salle de séjour est une grande pièce carrée avec une large fenêtre qui donne sur la cour. Une grande bibliothèque occupe le mur de gauche. Contre le mur opposé, se trouve un meuble avec un poste de télévision et une chaîne Hi-Fi.

Au fond de la pièce il y a un divan et une petite table ronde. Le plancher est recouvert d'une moquette beige.

La chambre à coucher est petite. Il y a là un lit et un placard où Jacques range ses vêtements.

Jacques va souvent en mission à l'étranger. S'il ne quitte pas Paris, il ren-tre vers six heures. Après le dîner, il sort souvent avec des amis.

Вопросы к тексту:

1. Où travaille Jacques Leblanc? 2. Où habite-t-il? 3. A-t-il un grand ap-partement? 4. Combien (сколько) de pièces y a-t-il dans son appartement? 5. Où donne la fenêtre de la salle de séjour? 6. Quels meubles se trouvent dans la salle de séjour? 7. Où se trouve la bibliothèque? 8.

Jacques a-t-il un poste de télévision et une chaîne Hi-Fi? 9. Qu'est-ce qu'il y a au fond de la salle de séjour? 10. Comment est sa chambre à coucher? 11. Où Jacques range-t-il ses vêtements? 12. Jacques va-t-il souvent en mission? 13. A quelle heure revient-il du bureau? 14. Que fait-il après le dîner?

- *Пример лексико-грамматического упражнения:*

Задание 1. Употребите определенный или неопределенный артикль:

1. C'est... serviette. C'est... serviette de Julie. ... serviette est sur ... bu-reau. 2. Pierre a ... belle serviette. 3. Sur la table il y a ... dictionnaire. 4. J'ai-me ... musique. 5. Marie adore ... roses. 6. Le père de Pierre est directeur de ... usine. 7. Le matin il va à ... usine. 8. Ce n'est pas ... université, c'est... insti-tut. 9. Ce n'est pas ... ville, c'est... cité. 10. Robert écrit ... article, c'est... article sur ... cinéma. 11. J'ai ... cours à deux heures. 12. ... cours finissent à quatre heures.

Тема практического занятия: Безличный оборот «il y a». // Описание своей комнаты.

Форма практического задания: составление диалогических и монологических высказываний, выполнение лексико-грамматических упражнений.

- *Составление монологических высказываний по теме «Моя комната».*

- *Пример лексико-грамматического упражнения:*

Задание 1. Заполните пропуски глаголом être или оборотом il y a:

1. Sur cette place ... un cinéma. 2. Le cinéma ... près du métro. 3. Près de la table ... une chaise. 4. La chaise ... près de la fenêtre. 5. Cet exercice ... à la page neuf. 6. A la page neuf... quatre exercices. 7. ... une belle fontaine sur cette place. 8. La cabine téléphonique ... près de la sortie. 9. A la sortie du métro ... des cabines téléphoniques.

Тема практического занятия: Наречия en, y. Вопросительные наречия quand, comment. Порядок слов в предложениях, начинающихся с вопросительных наречий quand и comment.

Форма практического задания: выполнение лексико-грамматических упражнений, фонетический диктант (запись слов и фраз со слуха).

- *Пример лексико-грамматического упражнения:*

Задание 1. Употребите наречие en или y:

1. Combien de jours vas-tu rester à la campagne? — Je vais ... rester deux jours. 2. C'est votre placard? Qu'est-ce que vous ... mettez? 3. Tu vas au cinéma? — Non, je ... viens. 4. Il ouvre son attaché-case et... sort (вынимаем) ses livres. 5. Elle ouvre la fenêtre et regarde dans la cour; son garçon ... joue avec ses petits amis. 6. A quelle heure le train arrive-t-il à Pétersbourg? — Il ... arrive à 7 heures. 7. J'aime ce vase, d'habitude je ... mets des roses. 8. Tu pars? — Oui, je vais à Londres. — Tu ... vas seul? — Non, je ... vais avec ma femme. — Quand allez-vous ... revenir? — Nous pensons ... revenir dans quinze jours.

- Фонетический диктант (запись слов и фраз со слуха).

Пример фраз для записи со слуха:

Pierre, Gérard et Martin sont les amis de Germain. Pierre est écrivain, Gérard est peintre. Martin est ingénieur. Gérard parle à ses amis de la peinture et de ses peintres préférés. Les amis l'écoutent avec intérêt. Tous s'intéressent à l'art.

Cet élève travaille bien. Il est très appliqué. Alain revient de l'institut à quatre heures vingt. Lucien téléphone à Germain et le prévient de sa visite. Les jeunes filles viennent du magasin.

РУБЕЖНЫЙ КОНТРОЛЬ К РАЗДЕЛУ 2

Форма рубежного контроля – аудирование, устный опрос по прослушанному тексту.

- Выполнение заданий по прослушанному тексту и последующее его обсуждение.

Пример одного из заданий аудирования:

Задание 1. Choisissez vrai ou faux.

1. *L'homme connaît la femme.*
2. *C'est samedi.*
3. *La femme sort ce soir.*
4. *Samedi, elle dort.*
5. *L'homme n'est pas content.*

ЗАДАНИЯ К ПРАКТИЧЕСКИМ ЗАНЯТИЯМ РАЗДЕЛА 3

Тема практического занятия: Порядок слов в вопросительном предложении, начинающемся с наречия combien. // Текст «Trois étudiants, trois grands amis».

Форма практического задания: устный опрос (чтение текста), выполнение лексико-грамматических упражнений.

- Текст для чтения и обсуждения

Trois étudiants, trois grands amis, Louis, François et Antoine, habitent Paris, mais ils ne sont pas Parisiens. Ils n'ont même pas de parents à Paris. Antoine est de Blois. La ville natale de François est Rouen. La famille de Louis habite Louhans.

Antoine, François et Louis font leurs études à la Faculté de droit. Tous les trois habitent une vieille maison peu confortable, non loin de la Sorbonne. Chacun a une petite chambre sous le toit. Souvent il y fait froid en hiver.

En été, quand il fait chaud, ils aiment travailler dans le Jardin du Luxembourg qui se trouve près de la Sorbonne. Ils choisissent un coin calme, s'installent sur des chaises et lisent. Dans le jardin il y a toujours beaucoup d'étudiants qui viennent s'y reposer après les cours ou préparer leurs examens.

Вопросы к тексту:

1. *Comment s'appellent les trois amis?*
2. *Quelle ville habitent-ils?*
3. *Sont-ils Parisiens?*
4. *Ont-ils des parents à Paris?*
5. *Quelle est la ville natale de François?*
6. *A quelle faculté les trois amis font-ils leurs études?*
7. *Comment est la maison où ils*

habitent? 8. *Fait-il chaud dans leur mansarde en hiver?* 9. *Où se trouve le Jardin du Luxembourg?* 10. *Y a-t-il beaucoup d'étudiants au Jardin du Luxembourg?* 11. *Que viennent-ils y faire?*

• *Пример лексико-грамматического упражнения:*

Задание 1. Переведите:

1. Сколько человек изучает французский язык в вашем институте? 2. Сколько языков изучают эти студенты? 3. Сколько тетрадей хочет купить Мари? 4. Сколько инженеров работает на этом заводе? 5. Сколько детей у этой женщины? 6. Сколько упражнений надо сделать? 7. Сколько студентов сдают экзамен в субботу? 8. Сколько экзаменов сдают студенты вашей группы?

Тема практического занятия: Местоимение *cela*. Опускание неопределенного артикля после отрицания. Неупотребление артикля после количественных наречий. // Описание фотографий, на которых изображена группа людей.

Форма практического задания: *составление диалогических и монологических высказываний, выполнение лексико-грамматических упражнений.*

• *Составление диалогических и монологических высказываний с описанием фотографий, на которых изображена группа людей.*

• *Примеры лексико-грамматических упражнений:*

Задание 1. Ответьте на следующие вопросы сначала утвердительно, а затем отрицательно:

1. Avez-vous une carte de France? 2. Aimez-vous les bananes? 3. Avez-vous un cours de français lundi? 4. Ces élèves étudient-ils le français? 5. Vos frères ont-ils des enfants? 6. Ecoutez-vous la radio le matin? 7. Votre soeur a-t-elle des amis à Paris? 8. Posez-vous des questions à votre professeur? 9. Re-gardez-vous la télévision chaque jour? 10. Ecrivez-vous une dictée demain?

Задание 2. Ответьте на следующие вопросы, употребляя количественные наречия beaucoup, peu, assez, trop:

1. Fait-il des fautes dans ses dictées? 2. Y a-t-il des théâtres et des musées dans votre ville? 3. Faites-vous des exercices de phonétique? 4. Y a-t-il des disques étrangers dans votre collection? 5. Ecrivez-vous des dictées? 6. Ecris-tu des lettres? 7. Y a-t-il des magasins dans cette rue? 8. Donne-t-on des films étrangers dans les cinémas de Moscou? 9. Avez-vous des photos de vos amis? 10. Votre fils a-t-il des amis? 11. As-tu des pommes pour faire une tarte?

РУБЕЖНЫЙ КОНТРОЛЬ К РАЗДЕЛУ 3

Форма рубежного контроля – подготовка письменной работы и устная защита её на занятии.

Задание: Каждому студенту необходимо подготовить своё резюме на английском языке, описать в нём уровень образования, опыт работы и личные качества. К резюме необходимо подготовить эссе на тему «Pourquoi je dois travailler ici?», которое студенты будут представлять на занятии вместе со своим резюме.

ЗАДАНИЯ К ПРАКТИЧЕСКИМ ЗАНЯТИЯМ РАЗДЕЛА 4

Тема практического занятия: Дни недели. Использование артиклей и указательных прилагательных с днями недели. // Текст «Robert Boissy».

Форма практического задания: устный опрос (чтение текста), выполнение лексико-грамматических упражнений.

- **Текст для чтения и обсуждения:**

Robert Boissy a vingt-huit ans. Il est journaliste de radio à RTL1 (Radio-Télé-Luxembourg). Il prépare des reportages pour la rubrique « Nouvelles de culture ». Il a toujours beaucoup de travail. Chaque matin, il assiste à la conférence de la rédaction avec tous les autres journalistes. A cette réunion il apprend où il va faire ses reportages. Il assiste souvent à des répétitions de spectacles et de concerts. Il prend des interviews à des critiques, à des met-teurs en scène, à des comédiens, à des spectateurs. Ensuite il revient chez lui et il rédige des articles. Le soir, il passe à la rédaction et laisse ses articles au studio. Le speaker les lit au micro le lendemain.

Le métier de journaliste de radio est difficile, mais Robert le trouve pas-sionnant parce qu'il rencontre beaucoup de gens et tient les auditeurs au cou-rant de la vie culturelle du pays.

Вопросы к тексту:

1. Quel âge a Robert Boissy? 2. Qui est-il et où travaille-t-il? 3. Pour quelle rubrique fait-il ses reportages? 4. A-t-il beaucoup de travail? 5. Pourquoi doit-il passer chaque matin à la rédaction? 6. Qu'est-ce qu'il fait dans la journée (днем)? 7. A qui prend-il des interviews? 8. Combien de fois par jour va-t-il à la rédaction? 9. Pourquoi y revient-il le soir? 10. Lit-il ses reportages à la radio? 11. Qui les lit à la radio? 12. Quand peut-on écouter ses reportages? 13. Robert aime-t-il son métier? 14. Comment le trouve-t-il? 15. Pourquoi le trouve-t-il passionnant? 16. Son métier qu'est-ce qu'il lui permet (позволяет) de faire?

- **Пример лексико-грамматического упражнения:**

Задание 1. Переведите следующие слова и употребите их в предложениях:

в среду, утром, в эту пятницу, по четвергам, в этом году, сегодня вечером.

1. Nous n'avons pas de cours 2. Nous passons notre examen 3.... les cours finissent à deux heures. 4. ... tu peux écouter ce concert à la radio. 5. ...je préfère prendre le café. 6. ... l'été est très chaud.

Тема практического занятия: Местоимение en. Количественные числительные. // Описание одного из дней рождений.

Форма практического задания: составление диалогических и монологических высказываний, выполнение лексико-грамматических упражнений.

- **Составление диалогических и монологических высказываний на тему празднования одного из своих дней рождений.**

- **Примеры лексико-грамматических упражнений:**

Задание 1. Ответьте в утвердительной и отрицательной форме, употребляя местоимение en:

1. Avez-vous un poste de télévision? Et votre ami en a-t-il un? 2. Avez-vous des livres français? 3. Achetez-vous des journaux français? 4. Avez-vous un cours de français samedi? 5. Faites-vous des progrès en français? 6. Avez-vous un dictionnaire français-russe? 7. Avez-vous des parents à Moscou? 8. Avez-vous des amis à l'étranger? 9. Achetez-vous souvent des fleurs? 10. Offrez-vous des fleurs à votre mère pour son anniversaire? 11. Faites-vous déjà des projets pour cet été? 12. Donne-t-on des films étrangers dans les cinémas de Moscou?

РУБЕЖНЫЙ КОНТРОЛЬ К РАЗДЕЛУ 4

Форма рубежного контроля – подготовка презентации и её устная защита на учебном занятии.

Необходимо собрать и интересно представить информацию о национальных праздниках Франции или России на французском языке.

ЗАДАНИЯ К ПРАКТИЧЕСКИМ ЗАНЯТИЯМ РАЗДЕЛА 5

Тема практического занятия: Артикль и предлоги перед существительными, обозначающими названия месяцев и времен года. Употребление числительных в датах. Обозначение года. // Текст «Le 14 juillet».

Форма практического задания: устный опрос (чтение текста), выполнение лексико-грамматических упражнений.

- *Текст для чтения и обсуждения*

LE 14 JUILLET

Le 14 juillet est la fête nationale de la France. Ce jour-là, les Français et les Françaises célèbrent l'anniversaire de la prise de la Bastille, ancienne prison d'Etat, détruite¹ par le peuple français en 1789.

Toutes les villes et tous les villages sont en fête. Les drapeaux tricolores flottent sur toutes les façades. Les estrades, dressées à tous les carrefours, les terrasses de cafés sont ornées de guirlandes et de lampions.

C'est une fête à mille visages. Elle commence la veille par des retraites aux flambeaux⁴ et des bals dans les rues. Tout le monde est dehors. On se dirige vers les places où des orchestres jouent des airs à la mode. On danse jusque tard dans la nuit.

Le 14 juillet, dès le matin, on entend partout la musique militaire. A 9 heures du matin des revues militaires commencent dans la capitale et dans toutes les grandes villes. Des hôtes étrangers viennent assister au défilé du 14 juillet à Paris. Les troupes défilent devant le président de la République. En même temps, dans les villages, les fanfares ouvrent la marche en jouant des airs militaires. Et derrière elles, tous les habitants défilent dans les rues. C'est le 14 juillet officiel.

Mais le 14 juillet de la rue, c'est autre chose. C'est une journée de gloire républicaine. Ce jour-là, toute la France a l'air de danser la Carmagnole, puisque c'est la fête de la République, la fête de la liberté. Des orchestres jouent sur les places et aux coins des rues. On chante «la Marseillaise», l'hymne national de la France.

Le soir des feux d'artifice illuminent le ciel. Mais la fête ne s'arrête pas là. Des bals recommencent. On danse et on chante toute la nuit. Tout le monde est gai. De tous côtés on entend des rires et des plaisanteries. Toute la France célèbre ce grand jour.

Вопросы к тексту:

1. Quand le peuple français célèbre-t-il sa fête nationale? 2. Pourquoi les Français célèbrent-ils leur fête nationale le 14 juillet? 3. Quelle est l'année de la prise de la Bastille? 4. Comment sont les villes et les villages le 14 juillet? 5. Quand commence la fête? Comment se déroule-t-elle? 6. Comment se déroule le 14 juillet officiel? 7. Qui assiste à la cérémonie officielle? 8. Pourquoi dit-on que c'est une fête à mille visages? 9. Que symbolise cette journée pour les Français? 10. Qu'est-ce que la Carmagnole? Pourquoi la danse-t-on ce jour-là? 11. Comment finit cette journée de fête? 12. Quelles sont les fêtes traditionnelles célébrées en France? 13. Savez-vous pourquoi l'hymne national de la France s'appelle «la Marseillaise»? Qui en est l'auteur? Quelle est la date de sa création? 14. Comment se déroule la cérémonie de la célébration du 14 juillet à La Rochelle?

• *Пример лексико-грамматического упражнения:*

Задание 1. Répondez aux questions:

1. Quel est le dernier mois de l'année? 2. Quels sont les mois de printemps? 3. Quel est le premier mois d'été? et le dernier? 4. Combien de saisons y a-t-il dans une année? Quelles sont ces saisons? 5. Combien de mois y a-t-il dans chaque saison? 6. En quelle saison fait-il surtout froid? 7. En quelle saison pleut-il d'habitude?

Задание 2. Traduisez:

a) 1. Какой сейчас месяц? — Сейчас декабрь. 2. Какой первый месяц года? 3. Какие зимние месяцы? 4. Июнь, июль, август — летние месяцы. 5. Мы отмечаем этот праздник в декабре. 6. В марте в Москве еще холодно.

Тема практического занятия: Причастие прошедшего времени. // Текст «De la maternelle à l'université».

Форма практического задания: устный опрос (чтение текста), выполнение лексико-грамматических упражнений.

• *Текст для чтения и обсуждения*

De la maternelle à l'université

Octobre 1970. Je vais à l'école pour la première fois! Je me rappelle ... Maman vient avec moi. Oh! l'école n'est pas loin: c'est la « maternelle » de notre quartier. Et à Strasbourg il y a une école maternelle dans chaque quartier. Mais mon sac est lourd: il est plein de feuilles de papier pour dessiner et pour apprendre à écrire. A l'école, nous jouons aussi avec nos amis de classe. Nous restons six heures par jour en classe. C'est long!

A six ans, je change d'école. Mon sac devient plus lourd avec mes livres de classe: un livre de français et un livre de calcul. L'année suivante, nous apprenons l'histoire et la géographie.

A dix ans, je fête mon anniversaire avec Joël et Nicole, mes meilleurs amis de classe. Je suis avec eux dans la même classe depuis trois ans. Mais nous quittons l'école primaire à la fin de l'année. Bientôt, le collège...

Le collège est de l'autre côté de la ville. Je dois prendre l'autobus. Joël et Nicole vont dans la même école, mais nous ne sommes plus dans la même classe. Je fais la connaissance de nouveaux

amis: Béatrice et Guillaume. J'ai plusieurs professeurs maintenant... Et j'ai aussi beaucoup de livres de classe!

A 15 ans, j'entre en classe de seconde. Maintenant, je suis au lycée. Béatrice et Guillaume ne sont plus avec moi. Béatrice, elle, préfère quitter l'école à 16 ans et devenir coiffeuse. Guillaume, lui, est parti à la rentrée dans un lycée d'enseignement professionnel: il veut devenir plombier. Moi, je veux passer mon baccalauréat à 17 ans et devenir journaliste. J'ai encore trois années de lycée, puis trois années à l'université. A la fin des études, il faut réussir ses examens pour avoir la licence de journalisme.

• *Exemple d'exercice lexicogrammatical:*

Exercice 1. Complétez les phrases par des participes passés formés sur les verbes suivants:

organiser, recommander, étudier, dessiner, fermer, passer

1. C'est une conférence ... par les étudiants de cinquième année. 2. L'enfant s'arrête devant une porte 3. Révisez les règles ... à la leçon précédente. 4. Je n'oublie pas les jours ... dans votre pays. 5. Je lis les articles ... par notre professeur. 6. Je vais vous faire voir un portrait... par ma sœur.

РУБЕЖНЫЙ КОНТРОЛЬ К РАЗДЕЛУ 5

Форма рубежного контроля – проект

Необходимо разработать рекламное описание по профилю своей специальности, подготовить его презентацию на французском языке с обоснованием актуальности данной специальности; желательно разработать макет рекламного макета для дня открытых дверей.

ЗАДАНИЯ К ПРАКТИЧЕСКИМ ЗАНЯТИЯМ РАЗДЕЛА 6

Тема практического занятия: *Время Passé composé.* // Текст «*Une année scolaire en classe de 4^e*».

Форма практического задания: устный опрос (чтение текста), выполнение лексико-грамматических упражнений.

• *Текст для чтения и обсуждения*

UNE ANNÉE SCOLAIRE EN CLASSE DE 4^e

Voici un entretien que nous venons d'avoir avec des élèves au C.E.S.1 de Bourg-la-Reine2.

Comment se passe une année scolaire en France? Allons le demander à Bruno et à Sandrine.

Ils sont en classe de 4^e au C.E.S. de Bourg-la-Reine, à quelques kilomètres de Paris.

— *Bruno, vous allez en classe, toi et Sandrine, dans un C.E.S. Qu'est-ce que c'est, un C.E.S.?*

— *C'est un collège d'enseignement secondaire. Les élèves vont au collège de la classe de 6^e à la classe de 3^e avant d'aller au lycée.*

— *Quelles sont vos heures de classe?*

— *Nous avons des cours le matin de 8 heures ou 9 heures à midi et de 13 heures 30 à 16 heures 30. Chaque cours dure une heure. Nous n'allons pas en classe le mercredi après-midi et le samedi après-midi.*

— *Mais vous ne travaillez pas tout le temps. Qu'est-ce que vous avez comme vacances3 pendant l'année?*

— *Nous avons une semaine de vacances à la Toussaint4, au commencement du mois de novembre, une quinzaine de jours de vacances de Noël5, huit jours de vacances en février, une*

douzaine de jours de vacances de Pâques⁶, huit jours à la Pentecôte⁷, au mois de mai, puis, en juillet, commencent les grandes vacances, qui durent jusqu'à la mi-septembre.

— Quels sont les moments les plus importants⁸ de l'année scolaire?

— Au commencement du mois d'octobre, dit Sandrine, nous élisons deux délégués de classe. Ce sont, le plus souvent, un garçon et une fille. Ils sont choisis pour discuter avec les professeurs de tous les problèmes de la classe. A la fin de chaque trimestre, il y a un «conseil de classe» avec les professeurs, les délégués des parents d'élèves, les délégués des élèves et le directeur du C.E.S. pour étudier le travail de chaque élève. Et, à la fin du troisième trimestre, le conseil de classe décide si nous pouvons passer dans la classe suivante ou si nous devons recommencer une année dans la même classe.

— C'est important, une classe de 4e?

— Oui, je crois, dit Bruno, il y a beaucoup de travail et il n'est pas facile de passer en 3e à la fin de l'année.

— Mais, vous allez sûrement y arriver!

D'après *Quoi de neuf?*

• *Пример лексико-грамматического упражнения:*

Задание 1. Mettez les verbes entre parenthèses au passé composé:

1. La discussion (durer) deux heures. 2. Je (rencontrer) cet homme deux ou trois fois. 3. Ils (appeler) un taxi, 4. Je (ranger) tes vêtements dans mon armoire. 5. Elle (lever) la tête et (regarder) Charles avec attention. 6. Il y a deux jours ils (célébrer) leur anniversaire de mariage. 7. Nous (accompagner) nos amis à la gare. 8. Tu (oublier) de les prévenir. 9. Vous (laisser) la lettre sur le bureau. 10. On (sonner) et nous (quitter) la salle. 11. Ils (terminer) leurs études l'année passée. 12. Je (acheter) une chaîne acoustique japonaise. 13. Ils (gagner) le match pour la coupe du pays.

Тема практического занятия: *Futur immédiat. Passé immédiat.* // Рассказ о своих ближайших планах по поводу обучения.

Форма практического задания: составление диалогических и монологических высказываний, выполнение лексико-грамматических упражнений.

• *Составление монологических высказываний по теме «Мои ближайшие планы по поводу обучения».*

• *Пример лексико-грамматического упражнения:*

Задание 1. Traduisez en utilisant le futur immédiat.

1. Подожди минутку, я сейчас приготовлю кофе. 2. Не уходите, доктор сейчас придет. 3. Мы сейчас вам все это покажем. 4. Что вы собираетесь делать сегодня вечером? 5. Я тороплюсь, сейчас будет звонок. 6. Когда вы собираетесь обсудить этот вопрос? 7. Одну минуту, пожалуйста, я сейчас дам тебе ее телефон. 8. Не уходи, я быстро вернусь. 9. Что ты будешь делать? — Послушаю пластинки.

Задание 2. Dites au passé immédiat:

je dîne; tu arrives; elle part; nous revenons; vous déjeunez; ils rentrent; je l'entends; tu les vois; il me téléphone; on sonne; nous l'élisons; vous les réunissez; ils leur répondent.

Форма рубежного контроля – эссе

Примерный перечень тем для подготовки эссе:

1. Les enseignants devraient-ils être rémunérés en fonction des résultats aux examens de leurs élèves?
2. Le but de l'enseignement secondaire est de vous préparer à la vie.
3. Enseignement à distance.

ЗАДАНИЯ К ПРАКТИЧЕСКИМ ЗАНЯТИЯМ РАЗДЕЛА 7

Тема практического занятия: Место наречия при глаголе в форме сложного времени. // Текст «Meubles à crédit».

Форма практического задания: устный опрос (чтение текста), выполнение лексико-грамматических упражнений.

- Текст для чтения и обсуждения

MEUBLES À CRÉDIT

Depuis toujours Martine rêvait d'avoir pour mari Daniel Donelle. Lui ou personne. C'était son seul rêve chimérique. Tous les autres rêves de Martine étaient modestes et réalisables. Maintenant qu'elle avait Daniel, elle rêvait d'un petit appartement modeste, aux portes de Paris. Ils devaient avoir un appartement bien à eux. Elle le voulait. Elle voyait déjà dans tous les détails son appartement à elle: les fleurs dans les vases, les lampes, les tableaux.

L'appartement était tel que l'avait rêvé Martine: aéré, clair, confortable. Il était encore vide, il n'y avait presque pas de meubles, juste un lit, trois tabourets, une table de cuisine, Il n'y avait pas de téléphone. On ne pouvait encore inviter personne.

Daniel commençait à s'habituer à ces deux pièces vides, les trois tabourets, l'ampoule sans abat-jour, les deux tasses, les deux assiettes achetées à l'Uni-Prix.

«C'est bon de vivre ainsi, pensait-il, on a besoin de peu de choses en réalité.»

Ils avaient la joie d'être ensemble...

Un jour Daniel est arrivé à l'improviste, à cause de cette absence de téléphone. Il a trouvé Martine dans la cuisine avec un monsieur. Un peu gênée, elle a dit:

— Monsieur est représentant d'une maison qui vend des meubles à crédit.

— Madame a choisi un ensemble-studio, le voici! le représentant a ouvert devant Daniel un catalogue. — Madame a un bon goût. C'est jeune, c'est moderne, c'est à la mode... L'armoire à glace, le bahut pour la vaisselle.

— Tu comprends, a dit Martine, l'armoire à glace, on va le mettre dans la chambre ...

— *Madame est très pratique, a dit le représentant. Et le petit divan, c'est mieux que plusieurs chaises. Et si vous avez quelqu'un à coucher, c'est très commode. Il y a aussi un rayon pour les livres.*

— *Vous ne vendez pas de livres à crédit? a demandé Daniel, sarcastique. Il ne voulait pas de bonheur à crédit.*

— *Non, Monsieur, je regrette.*

— *Laisse donc, Daniel, tu ne comprends rien aux meubles, a dit Martine.*

Monsieur, laissez-moi ce catalogue, je vais réfléchir.

D'après E. Triolet, Roses à crédit

• **Примеры лексико-грамматических упражнений:**

Задание 1. Traduisez les séries ci-dessous:

Я хорошо вас понял; он еще не вернулся, мы много танцевали, они его уже предупредили, я мало путешествовал, ты плохо выучил урок, он мне еще не звонил, вы достаточно работали.

Задание 2. Répondez aux questions en employant a) mal, bien; b) déjà, encore:

a) 1. Comment a-t-il prononcé ce son? 2. Comment avez-vous travaillé cette semaine? 3. Comment cet élève a-t-il répondu aujourd'hui? 4. Comment votre ami a-t-il passé ses examens? 5. Comment avez-vous passé ce dimanche?

b) 1. Avez-vous rendu le manuel à votre ami? 2. Vos parents sont-ils partis? 3. Avons-nous appris ce poème? 4. Votre ami a-t-il vu ce film? 5. Leur avez-vous annoncé votre départ?

Тема практического занятия: *Время Imparfait.* // *Рассказ про родной город.*

Форма практического задания: *составление диалогических и монологических высказываний, выполнение лексико-грамматических упражнений.*

• *Составление монологических высказываний по теме «Мой родной город».*

• *Пример лексико-грамматического упражнения:*

Задание 1. Mettez les verbes entre parenthèses à l'impératif:

1. Il va faire froid ce soir, (prendre) ta veste. 2. Si tu veux te lever tôt, (se coucher) à dix heures. 3. Vous voulez téléphoner? Alors, (appeler) d'ici. 4. Ne (rester) pas chez vous pendant les vacances, (faire) un voyage! 5. Si tu es fatigué, (se promener) un peu. 6. Paul, (faire) bien attention quand tu traverses la rue. 7. Chers collègues, (prendre) place, s'il vous plaît. 8. Ne (parler) pas, (écouter) bien votre camarade. 9. (Savoir) écouter l'avis de vos collègues. 10. Ne (s'installer) pas près de la fenêtre si vous avez froid. 11. (Sortir) de chez toi à l'heure pour ne pas venir en retard. 12. (Se dépêcher), il ne nous reste que 10 minutes.

РУБЕЖНЫЙ КОНТРОЛЬ К РАЗДЕЛУ 7

Форма рубежного контроля – проект.

Студенту необходимо разработать план туристической поездки: обозначить направление, выбрать ключевые достопримечательности маршрута, найти информацию о них. Результатом проекта должна стать презентация маршрута на французском языке.

ЗАДАНИЯ К ПРАКТИЧЕСКИМ ЗАНЯТИЯМ РАЗДЕЛА 8

Тема практического занятия: Местоименные глаголы. Особенности правописания глаголов первой группы. // Текст «Une promenade à travers Paris».

Форма практического задания: устный опрос (чтение текста), выполнение лексико-грамматических упражнений.

- Текст для чтения и обсуждения

UNE PROMENADE À TRAVERS PARIS

Léon Dubois est originaire d'Avignon. Il y est né, y est allé au collège, puis au lycée. A 19 ans il a obtenu son baccalauréat et, après son service mi-litaire, il est parti à Marseille où il a trouvé une place d'employé dans un bureau du port.

Un jour, son ami de collège Gaston Longet, qui vit maintenant à Paris, l'invite à venir passer quelques jours dans la capitale. Léon n'a pas encore eu l'occasion d'aller à Paris, c'est pourquoi il accepte avec joie cette invitation. La veille de son départ, il envoie à Gaston un télégramme pour le prévenir de son arrivée.

Le 3 juillet Léon a quitté Marseille par le train du soir et le lendemain à 9 heures du matin, il est arrivé à Paris. Ne voulant pas gêner son ami¹, il a décidé de descendre dans un petit hôtel près de la gare de Lyon. Le jour même de son arrivée², il est allé rendre visite à son ami qui a été très content de le revoir. Les amis ont causé longtemps, puis ils ont décidé de faire une promenade à travers Paris. Avant tout, Gaston a voulu montrer à Léon le panorama de la ville du haut de la Tour Eiffel³. Ils ont pris le métro et sont descendus à la station Champ-de-Mars⁴. Ils sont montés en ascenseur au dernier étage de la Tour qui a 300 mètres de haut. De là une belle vue s'ouvre sur Paris: des maisons, des tours, des jardins, les rubans verts des boulevards, la Seine avec ses trente ponts.

— Regarde, dit Gaston à son ami, là-bas au milieu de la Seine dans l'île de la Cité⁵ on voit les tours carrées de Notre-Dame⁶. Là, sur la rive gauche, se trouve le Quartier latin, le quartier des étudiants.

— Et qu'est-ce qu'on voit là, sur la rive droite?

— Ça, c'est l'Arc de Triomphe.

— Et cette longue avenue? Ce sont les Champs-Élysées⁷, n'est-ce pas?

— Oui, c'est cela, ce sont les Champs-Élysées qui vont de la place Charles de Gaulle à la place de la Concorde¹ que tu vois là, à droite.

— Et les Grands Boulevards?

— Les Grands Boulevards sont plus loin. Allons-y si tu veux.

Une heure après, les jeunes gens marchent le long d'un boulevard. C'est une large rue plantée de vieux arbres. Sur les trottoirs il y a beaucoup de pas-sants. Léon regarde les voitures qui passent, les gens qui se promènent ou vont à leurs affaires. Il admire les belles maisons, s'arrête devant les vitrines des magasins.

Le soir vient. Les jeunes gens sont fatigués. Ils entrent dans un restaurant pour dîner et pour se reposer un peu. Après le dîner, ils continuent leur promenade. Ils vont jusqu'à la place de

l'Opéra où Léon admire la belle façade du célèbre théâtre. Ensuite ils descendent dans le métro pour aller finir la soirée chez la soeur de Gaston, Suzanne.

Вопросы к тексту:

1. De quelle ville Léon Dubois est-il originaire? 2. Dans quels établissements d'enseignement est-il allé? 3. A quel âge a-t-il obtenu son bac? 4. Qu'a-t-il fait après son service militaire? 5. A-t-il eu jusque-là l'occasion d'aller à Paris? 6. Qui l'a invité à venir à Paris? 7. Qu'a fait Léon pour prévenir son ami de son arrivée? 8. Où Léon est-il descendu à Paris? 9. Qu'a-t-il fait le jour même de son arrivée? 10. Les amis ont-ils été contents de se revoir? 11. Qu'ont-ils décidé de faire? 12. Qu'est-ce qu'ils ont voulu voir avant tout? 13. Qu'est-ce qu'ils ont pris pour aller jusqu'au Champ-de-Mars? 14. Comment sont-ils montés sur la Tour? 15. Combien de mètres de haut la Tour Eiffel a-t-elle? 16. Que voit-on du haut de la Tour? 17. Qu'est-ce qui se trouve au milieu de la Seine? 18. Où se trouve Notre-Dame? 19. Où se trouve le Quartier latin? 20. Sur quelle rive se trouvent l'Arc de Triomphe et les Champs-Élysées? 21. Y a-t-il beaucoup de passants et de voitures sur les Grands Boulevards?

22. Qu'admire Léon dans les rues? 23. Que font les jeunes gens quand le soir vient? 24. Où vont-ils après le dîner? 25. Où vont-ils finir la soirée?

• Пример лексико-грамматического упражнения:

Задание 1. Mettez les verbes entre parenthèses au passé composé:

1. Je (se promener) sur les boulevards. 2. Votre montre (s'arrêter). 3. Tu (se dépêcher) de partir. 4. Ils (se rencontrer) dans le métro. 5. Vous (se tromper). 6. Je (se reposer) bien. 7. Nous (s'arrêter) au coin de la rue. 8. Vous (se réunir) trop tard.

Тема практического занятия: Сравнение времен *Imparfait* и *Passé composé*. // Текст «Beaubourg». Текст «La Tour Eiffel».

Форма практического задания: практический практикум.

• Текст для чтения и обсуждения:

1. BEAUBOURG

Le Centre national d'art et de culture Georges Pompidou a été inauguré le 31 janvier 1977. Comme il a été construit sur le plateau Beaubourg, les gens l'appellent plus familièrement Beaubourg. Avant même de commencer à fonctionner, le Centre a suscité bien des débats.

Cette immense construction de verre et d'acier ne ressemble pas aux musées classiques. Son architecture est très originale. Les ascenseurs, les escaliers mécaniques sont enfermés dans de grands tubes en couleur qui se trouvent sur la façade du bâtiment. On le compare le plus souvent à une usine pétrochimique, c'est pourquoi il a reçu le surnom de « raffinerie ».

Beaubourg compte quatre grands secteurs: la Bibliothèque publique d'information de quatre mille places avec une médiathèque, une salle de spectacles et une cinémathèque, le Musée national d'art moderne, le Centre de création industrielle (CCI) et l'Institut de recherche musicale.

La Bibliothèque occupe trois étages. On y trouve 500 000 volumes. Elle dispose de 200 000 diapositives et de 15 000 microfilms. Cette bibliothèque est ouverte à tous, alors que la Bibliothèque Nationale est réservée aux chercheurs. Elle est en libre-service: on prend les livres soi-même et on les laisse sur les tables en partant. Dans la salle d'actualité on peut lire les hebdomadaires, les mensuels, les derniers livres parus. Il y a aussi une bibliothèque pour les enfants

de 4 à 14 ans. La médiathèque équipée de 40 ca-bines permet d'apprendre différentes langues étrangères.

Des troupes de théâtre jouent des spectacles dans une salle de spectacles de 600 places, des écrivains y présentent leurs livres au public.

La cinémathèque dispose d'une salle de 250 places qui permet à tous de voir ou de revoir les oeuvres les plus importantes du cinéma de toutes les époques.

Dans le Musée national d'art moderne on trouve des collections nationales, des oeuvres de 1905 à nos jours, des expositions temporaires.

Le Centre de création industrielle est un musée de type nouveau qui s'occupe surtout d'urbanisme. Il organise des expositions originales qui attirent un grand public. Il y a aussi un atelier pour enfants où 20 animateurs spécialisés peuvent s'occuper de 500 enfants par jour.

Le Centre reçoit jusqu'à 10 000 visiteurs par jour, sept jours par semaine, de 10 h du matin à 10 h du soir. Il est devenu non seulement le monument le plus célèbre de Paris, mais une cathédrale de la culture, car il a attiré un public nouveau qui n'allait ni au théâtre, ni dans les musées, ni dans les bibliothèques. Il a ouvert la culture à tous.

2. LA TOUR EIFFEL

En 1887, pour l'Exposition Universelle, qui devait s'ouvrir à Paris en 1889, on a commencé à construire, sous la direction de l'ingénieur Eiffel, une grande tour connue aujourd'hui sous le nom de la Tour Eiffel.

La tour se trouve sur la rive gauche, tout près de la Seine, sur le Champ-de-Mars. Elle a 300 mètres de haut, et on la voit bien de tous les côtés de Paris et même des environs. Elle a trois plates-formes qui se trouvent à 57 m, à 115 m et à 276 m de haut. Sur ces plates-formes il y a des cafés, des restaurants, des kiosques où l'on vend des souvenirs.

Les touristes et les étrangers qui viennent à Paris vont visiter avant tout la Tour Eiffel. On y monte en ascenseur. Si l'on veut monter à pied, il faut gravir 1710 marches.

Aujourd'hui la Tour Eiffel n'est pas seulement une construction curieuse. Elle est utilisée pour la radiodiffusion et la télévision dans la région parisienne. C'est aussi l'antenne du poste T.S.F.4 qui relie Paris au monde entier.

- Пример лексико-грамматического упражнения:

Задание 1. Mettez les verbes entre parenthèses au passé composé ou à l'imparfait:

1. Nous (passer) la nuit à bavarder. 2. Quand je (entrer), elles (bavarder) gaiement. 3. Pierre Roulin (reconnaître) Moreau à l'arrêt de l'autobus. Parfois ils (prendre) l'autobus ensemble. 4. Il (prendre) l'autobus à huit heures vingt et il (arriver) à la banque vers neuf heures moins dix. 5. Je (avoir) mal au pied et je (marcher) lentement. 6. Je ne le (attendre) pas longtemps. 7. Pendant des années, il (rester) loin de son pays. 8. Il ne (aimer) pas voyager, il (quitter) rarement sa maison.

РУБЕЖНЫЙ КОНТРОЛЬ К РАЗДЕЛУ 8

Форма рубежного контроля – эссе.

Примерный перечень тем для подготовки эссе:

1. Le tourisme virtuel est la meilleure façon de voyager
2. Les voyages éducatifs élargissent vraiment les horizons.
3. Un explorateur célèbre et ses exploits.

**РАЗДЕЛ 3. УЧЕБНО-МЕТОДИЧЕСКОЕ ОБЕСПЕЧЕНИЕ
САМОСТОЯТЕЛЬНОЙ РАБОТЫ ОБУЧАЮЩИХСЯ ПО ДИСЦИПЛИНЕ
(МОДУЛЮ)**

**3.1. Виды самостоятельной работы обучающихся по дисциплине (модулю)
Очной формы обучения**

Раздел, тема	Количество часов	Вид самостоятельной работы
Модуль 1. (семестр 3)		
Раздел 1. Личность. Хобби. Увлечения	8	Чтение текстов и подготовка ответов на вопросы по текстам; выполнение лексико-грамматических упражнений
	2	Составление монологических высказываний по теме «Мои хобби и увлечения».
	4	Проработка вопросов для самостоятельной работы
Раздел 2. Описание комнаты / учебной аудитории	8	Чтение текстов и подготовка ответов на вопросы по текстам; выполнение лексико-грамматических упражнений
	2	Составление монологических высказываний по теме «Моя комната»
	3	Проработка вопросов для самостоятельной работы
Общий объем по модулю/семестру, часов	27	
Модуль 2. (семестр 4)		
Раздел 3. Рабочий день. Расписание дня и недели	7	Чтение текстов и подготовка ответов на вопросы по текстам; выполнение лексико-грамматических упражнений
	2	Составление диалогических и монологических высказываний с описанием фотографий, на которых изображена группа людей.
	2	Подготовка резюме на французском языке
	3	Проработка вопросов для самостоятельной работы
Раздел 4. Выходные дни. Каникулы	4	Чтение текстов и подготовка ответов на вопросы по текстам; выполнение лексико-грамматических упражнений
	6	Составление диалогических и монологических высказываний на тему празднования одного из своих дней рождений.
	3	Проработка вопросов для самостоятельной работы

Общий объем по модулю/семестру, часов	27	
Модуль 3. (семестр 5)		
Раздел 5. Образование: обучение в университете	4	Чтение текстов и подготовка ответов на вопросы по текстам; выполнение лексико-грамматических упражнений
	10	Разработка рекламного описания по профилю своей специальности и подготовка презентации на французском языке с обоснованием актуальности данной специальности
Раздел 6. Высшее образование во Франции	5	Чтение текстов и подготовка ответов на вопросы по текстам; выполнение лексико-грамматических упражнений
	4	Составление монологических высказываний по теме «Мои ближайшие планы по поводу обучения»
	2	Подготовка эссе
	2	Проработка вопросов для самостоятельной работы
Общий объем по модулю/семестру, часов	27	
Модуль 4. (семестр 6)		
Раздел 7. Где я живу	6	Чтение текстов и подготовка ответов на вопросы по текстам; выполнение лексико-грамматических упражнений
	4	Составление монологических высказываний по теме «Мой родной город»
	4	Разработка туристического проекта
Раздел 8. Путешествия	6	Чтение текстов и подготовка ответов на вопросы по текстам; выполнение лексико-грамматических упражнений
	4	Подготовка эссе
	3	Проработка вопросов для самостоятельной работы
	27	
Общий объем по дисциплине (модулю), часов	108	

Очно-заочной формы обучения

Раздел, тема	Количество часов	Вид самостоятельной работы
Модуль 1. (семестр 3)		
Раздел 1. Личность. Хобби. Увлечения	7	Чтение текстов и подготовка ответов на вопросы по текстам; выполнение лексико-грамматических упражнений
	6	Составление монологических высказываний по теме «Мои хобби и увлечения».
	7	Проработка вопросов для самостоятельной работы
Раздел 2. Описание комнаты / учебной аудитории	7	Чтение текстов и подготовка ответов на вопросы по текстам; выполнение лексико-грамматических упражнений
	6	Составление монологических высказываний по теме «Моя комната»
	6	Проработка вопросов для самостоятельной работы
Общий объем по модулю/семестру, часов	39	
Модуль 2. (семестр 4)		
Раздел 3. Рабочий день. Расписание дня и недели	7	Чтение текстов и подготовка ответов на вопросы по текстам; выполнение лексико-грамматических упражнений
	5	Составление диалогических и монологических высказываний с описанием фотографий, на которых изображена группа людей.
	2	Подготовка резюме на французском языке
	6	Проработка вопросов для самостоятельной работы
Раздел 4. Выходные дни. Каникулы	7	Чтение текстов и подготовка ответов на вопросы по текстам; выполнение лексико-грамматических упражнений
	6	Составление диалогических и монологических высказываний на тему празднования одного из своих дней рождений.
	7	Проработка вопросов для самостоятельной работы
Общий объем по модулю/семестру, часов	39	
Модуль 3. (семестр 5)		

Раздел 5. Образование: обучение в университете	9	Чтение текстов и подготовка ответов на вопросы по текстам; выполнение лексико-грамматических упражнений
	11	Разработка рекламного описания по профилю своей специальности и подготовка презентации на французском языке с обоснованием актуальности данной специальности
Раздел 6. Высшее образование во Франции	7	Чтение текстов и подготовка ответов на вопросы по текстам; выполнение лексико-грамматических упражнений
	4	Составление монологических высказываний по теме «Мои ближайшие планы по поводу обучения»
	3	Подготовка эссе
	5	Проработка вопросов для самостоятельной работы
Общий объем по модулю/семестру, часов	39	
Модуль 4. (семестр 6)		
Раздел 7. Где я живу	6	Чтение текстов и подготовка ответов на вопросы по текстам; выполнение лексико-грамматических упражнений
	7	Составление монологических высказываний по теме «Мой родной город»
	7	Разработка туристического проекта
Раздел 8. Путешествия	6	Чтение текстов и подготовка ответов на вопросы по текстам; выполнение лексико-грамматических упражнений
	6	Подготовка эссе
	7	Проработка вопросов для самостоятельной работы
	39	
Общий объем по дисциплине (модулю), часов	156	

Заочной формы обучения

Раздел, тема	Количество часов	Вид самостоятельной работы
--------------	------------------	----------------------------

Модуль 1. (курс 2 сессия 1-2)		
Раздел 1. Личность. Хобби. Увлечения	10	Чтение текстов и подготовка ответов на вопросы по текстам; выполнение лексико-грамматических упражнений
	10	Составление монологических высказываний по теме «Мои хобби и увлечения».
	10	Проработка вопросов для самостоятельной работы
Раздел 2. Описание комнаты / учебной аудитории	10	Чтение текстов и подготовка ответов на вопросы по текстам; выполнение лексико-грамматических упражнений
	10	Составление монологических высказываний по теме «Моя комната»
	10	Проработка вопросов для самостоятельной работы
Общий объем по модулю/семестру, часов	60	
Модуль 2. (курс 2 сессия 3-4)		
Раздел 3. Рабочий день. Расписание дня и недели	9	Чтение текстов и подготовка ответов на вопросы по текстам; выполнение лексико-грамматических упражнений
	9	Составление диалогических и монологических высказываний с описанием фотографий, на которых изображена группа людей.
	3	Подготовка резюме на французском языке
	9	Проработка вопросов для самостоятельной работы
Раздел 4. Выходные дни. Каникулы	10	Чтение текстов и подготовка ответов на вопросы по текстам; выполнение лексико-грамматических упражнений
	10	Составление диалогических и монологических высказываний на тему празднования одного из своих дней рождений.
	10	Проработка вопросов для самостоятельной работы
Общий объем по модулю/семестру, часов	60	
Модуль 3. (курс 3 сессия 1-2)		
Раздел 5. Образование: обучение в	14	Чтение текстов и подготовка ответов на вопросы по текстам; выполнение лексико-грамматических

университете		упражнений
	16	Разработка рекламного описания по профилю своей специальности и подготовка презентации на французском языке с обоснованием актуальности данной специальности
Раздел 6. Высшее образование во Франции	9	Чтение текстов и подготовка ответов на вопросы по текстам; выполнение лексико-грамматических упражнений
	9	Составление монологических высказываний по теме «Мои ближайшие планы по поводу обучения»
	3	Подготовка эссе
	9	Проработка вопросов для самостоятельной работы
Общий объем по модулю/семестру, часов	60	
Модуль 4. (курс 3 сессия 3-4)		
Раздел 7. Где я живу	10	Чтение текстов и подготовка ответов на вопросы по текстам; выполнение лексико-грамматических упражнений
	8	Составление монологических высказываний по теме «Мой родной город»
	12	Разработка туристического проекта
Раздел 8. Путешествия	10	Чтение текстов и подготовка ответов на вопросы по текстам; выполнение лексико-грамматических упражнений
	8	Подготовка эссе
	12	Проработка вопросов для самостоятельной работы
	60	
Общий объем по дисциплине (модулю), часов	240	

3.2. Задания для самостоятельной работы

Вопросы для самостоятельной работы к Разделу 1

1. Pensez-vous que deux types de personnalité (extravertis et introvertis) sont utiles pour decrier la personnalité? Etes-vous introverti ou extraverti? Pourquoi?

2. Quel rôle le charisme joue-t-il dans votre vie? Qu'est-ce qui signifie pour vous être une personne charismatique?
3. Le charisme est-il la qualité la plus importante à posséder si vous voulez réussir dans votre carrière?
4. Quelles qualités personnelles possédez-vous?
5. Quelles qualités personnelles voulez-vous avoir? Pourquoi?

Литература для самостоятельного изучения к Разделу 1.

1. Дормидонтова, О. А. В мире французского языка : учебное пособие / О. А. Дормидонтова, С. Д. Жиронкина, Г. Н. Завьялова. — Липецк : Липецкий ГПУ, 2021. — 106 с. — ISBN 978-5-907461-18-5. — Текст : электронный // Лань : электронно-библиотечная система. — URL: <https://e.lanbook.com/book/228644> (дата обращения: 09.03.2023). — Режим доступа: для авториз. пользователей.
2. Шамсутдинова, А. Р. Практическая грамматика французского языка с упражнениями : учебно-методическое пособие / А. Р. Шамсутдинова. — Казань: Поволжский ГУФКСиТ, 2020. — 87 с. — Текст : электронный // Лань : электронно-библиотечная система. — URL: <https://e.lanbook.com/book/155010> (дата обращения: 09.03.2023). — Режим доступа: для авториз. пользователей.

Вопросы для самостоятельной работы к Разделу 2

1. Où habitez-vous dans un appartement ou dans une maison?
2. Où aimeriez-vous vivre dans un appartement ou dans une maison? Pourquoi?
3. Habitez-vous loin de l'université? Combien de temps vous faut-il pour arriver à l'université?
4. Décrivez la chambre/pièce de vos rêves.

Литература для самостоятельного изучения к Разделу 2.

3. Дормидонтова, О. А. В мире французского языка : учебное пособие / О. А. Дормидонтова, С. Д. Жиронкина, Г. Н. Завьялова. — Липецк : Липецкий ГПУ, 2021. — 106 с. — ISBN 978-5-907461-18-5. — Текст : электронный // Лань : электронно-библиотечная система. — URL: <https://e.lanbook.com/book/228644> (дата обращения: 09.03.2023). — Режим доступа: для авториз. пользователей.
4. Шамсутдинова, А. Р. Практическая грамматика французского языка с упражнениями : учебно-методическое пособие / А. Р. Шамсутдинова. — Казань: Поволжский ГУФКСиТ, 2020. — 87 с. — Текст : электронный // Лань : электронно-библиотечная система. — URL: <https://e.lanbook.com/book/155010> (дата обращения: 09.03.2023). — Режим доступа: для авториз. пользователей.

Вопросы для самостоятельной работы к Разделу 3

1. Dans quelle mesure le travail à domicile est-il utile ?
2. Quelles compétences et qualités personnelles un candidat doit-il posséder pour postuler à un poste de manager dans un club de fitness?
3. Quels facteurs prendrez-vous en considération lors du choix d'un emploi?
4. Avez-vous déjà passé un entretien? Si vous l'avez fait, c'était pour quel poste? Quelles questions difficiles vous a-t-on posées? Comment vous sentiez-vous après cet entretien? Quel a été le résultat?

Литература для самостоятельного изучения к Разделу 3.

5. Дормидонтова, О. А. В мире французского языка : учебное пособие / О. А. Дормидонтова, С. Д. Жиронкина, Г. Н. Завьялова. — Липецк : Липецкий ГПУ, 2021. — 106 с. — ISBN 978-5-907461-18-5. — Текст : электронный // Лань : электронно-библиотечная система. — URL: <https://e.lanbook.com/book/228644> (дата обращения: 09.03.2023). — Режим доступа: для авториз. пользователей.

6. Шамсутдинова, А. Р. Практическая грамматика французского языка с упражнениями : учебно-методическое пособие / А. Р. Шамсутдинова. — Казань: Поволжский ГУФКСиТ, 2020. — 87 с. — Текст : электронный // Лань : электронно-библиотечная система. — URL: <https://e.lanbook.com/book/155010> (дата обращения: 09.03.2023). — Режим доступа: для авториз. пользователей.

Вопросы для самостоятельной работы к Разделу 4

1. Quelles fêtes sont les plus populaires dans votre pays?
2. Quelle est votre fête préférée? Comment le fêtez-vous?
3. Préférez-vous offrir des cadeaux ou recevoir des cadeaux ? Pourquoi?
4. Quelle est votre attitude envers des fêtes en général?

Литература для самостоятельного изучения к Разделу 4.

7. Дормидонтова, О. А. В мире французского языка : учебное пособие / О. А. Дормидонтова, С. Д. Жиронкина, Г. Н. Завьялова. — Липецк : Липецкий ГПУ, 2021. — 106 с. — ISBN 978-5-907461-18-5. — Текст : электронный // Лань : электронно-библиотечная система. — URL: <https://e.lanbook.com/book/228644> (дата обращения: 09.03.2023). — Режим доступа: для авториз. пользователей.

8. Шамсутдинова, А. Р. Практическая грамматика французского языка с упражнениями : учебно-методическое пособие / А. Р. Шамсутдинова. — Казань: Поволжский ГУФКСиТ, 2020. — 87 с. — Текст : электронный // Лань : электронно-библиотечная система. — URL: <https://e.lanbook.com/book/155010> (дата обращения: 09.03.2023). — Режим доступа: для авториз. пользователей.

Вопросы для самостоятельной работы к Разделу 5

1. Les écoles non mixtes sont-elles meilleures que les écoles mixtes? Justifiez votre réponse.
2. Les écoles devraient-elles consacrer plus de temps à enseigner les compétences dont les gens ont besoin pour trouver un emploi?
3. L'enseignement privé doit-il exister?
4. Décrivez la méthode d'enseignement Montessori. Quelle est votre opinion sur ce style d'enseignement?
5. Pensez-vous que l'université devrait être gratuite pour tous?

Литература для самостоятельного изучения к Разделу 5.

9. Дормидонтова, О. А. В мире французского языка : учебное пособие / О. А. Дормидонтова, С. Д. Жиронкина, Г. Н. Завьялова. — Липецк : Липецкий ГПУ, 2021. — 106 с. — ISBN 978-5-907461-18-5. — Текст : электронный // Лань : электронно-библиотечная система. — URL: <https://e.lanbook.com/book/228644> (дата обращения: 09.03.2023). — Режим доступа: для авториз. пользователей.

10. Шамсутдинова, А. Р. Практическая грамматика французского языка с упражнениями : учебно-методическое пособие / А. Р. Шамсутдинова. — Казань: Поволжский ГУФКСиТ, 2020. — 87 с. — Текст : электронный // Лань : электронно-библиотечная система. — URL: <https://e.lanbook.com/book/155010> (дата обращения: 09.03.2023). — Режим доступа: для авториз. пользователей.

Вопросы для самостоятельной работы к Разделу 6

1. Qu'est-ce qu'un C.E.S.? 5. Pendant combien d'années les élèves vont-ils au collège?
2. Quelles sont les heures de classe des élèves du C.E.S.?
3. Est-ce qu'ils vont en classe tous les jours de la semaine?
4. Quels sont les jours où les collégiens ne vont pas en classe dans l'après-midi?
5. Est-ce que les élèves français ont beaucoup de vacances?
6. A quelles dates ont-ils des vacances pendant l'année scolaire? Quelle est leur durée?
7. Combien de temps durent leurs grandes vacances?
8. Quelle est la date de la rentrée dans les C.E.S.?

Литература для самостоятельного изучения к Разделу 6.

11. Дормидонтова, О. А. В мире французского языка : учебное пособие / О. А. Дормидонтова, С. Д. Жиронкина, Г. Н. Завьялова. — Липецк : Липецкий ГПУ, 2021. — 106 с. — ISBN 978-5-907461-18-5. — Текст : электронный // Лань : электронно-библиотечная система. — URL: <https://e.lanbook.com/book/228644> (дата обращения: 09.03.2023). — Режим доступа: для авториз. пользователей.

12. Шамсутдинова, А. Р. Практическая грамматика французского языка с упражнениями : учебно-методическое пособие / А. Р. Шамсутдинова. — Казань: Поволжский ГУФКСиТ, 2020. — 87 с. — Текст : электронный // Лань : электронно-библиотечная система. — URL: <https://e.lanbook.com/book/155010> (дата обращения: 09.03.2023). — Режим доступа: для авториз. пользователей.

Вопросы для самостоятельной работы к Разделу 7

1. Quelle est ta ville natale?
2. Pourquoi cet endroit est-il célèbre ?
3. Quel est votre endroit préféré dans votre ville ou village ? Pourquoi l'aimez-vous?
4. Allez-vous rester dans votre ville ou village après avoir obtenu votre diplôme universitaire ou déménager ailleurs? Pourquoi?
5. Quelle est votre attitude envers votre ville ou village?

Литература для самостоятельного изучения к Разделу 7.

13. Дормидонтова, О. А. В мире французского языка : учебное пособие / О. А. Дормидонтова, С. Д. Жиронкина, Г. Н. Завьялова. — Липецк : Липецкий ГПУ, 2021. — 106 с. — ISBN 978-5-907461-18-5. — Текст : электронный // Лань : электронно-библиотечная система. — URL: <https://e.lanbook.com/book/228644> (дата обращения: 09.03.2023). — Режим доступа: для авториз. пользователей.

14. Шамсутдинова, А. Р. Практическая грамматика французского языка с упражнениями : учебно-методическое пособие / А. Р. Шамсутдинова. — Казань: Поволжский ГУФКСиТ, 2020. — 87 с. — Текст : электронный // Лань : электронно-

библиотечная система. — URL: <https://e.lanbook.com/book/155010> (дата обращения: 09.03.2023). — Режим доступа: для авториз. пользователей.

Вопросы для самостоятельной работы к Разделу 8

1. Pourquoi est-il important de voyager?
2. Quelle est la différence entre un touriste et un voyageur?
3. Voyager élargit-il nos horizons?
4. Quels sont les conseils de voyage pour les visiteurs de votre pays?
5. Qu'est-ce que les voyages pourraient changer ou développer à l'avenir? Êtes-vous d'accord que le voyage n'est plus nécessaire?

Литература для самостоятельного изучения к Разделу 8.

1. Дормидонтова, О. А. В мире французского языка : учебное пособие / О. А. Дормидонтова, С. Д. Жиронкина, Г. Н. Завьялова. — Липецк : Липецкий ГПУ, 2021. — 106 с. — ISBN 978-5-907461-18-5. — Текст : электронный // Лань : электронно-библиотечная система. — URL: <https://e.lanbook.com/book/228644> (дата обращения: 09.03.2023). — Режим доступа: для авториз. пользователей.
2. Шамсутдинова, А. Р. Практическая грамматика французского языка с упражнениями : учебно-методическое пособие / А. Р. Шамсутдинова. — Казань: Поволжский ГУФКСиТ, 2020. — 87 с. — Текст : электронный // Лань : электронно-библиотечная система. — URL: <https://e.lanbook.com/book/155010> (дата обращения: 09.03.2023). — Режим доступа: для авториз. пользователей.

3.3. Методические указания к самостоятельной работе по дисциплине (модулю)

Освоение слушателями программы предполагает изучение материалов дисциплин (модулей) в ходе самостоятельной работы.

Для успешного освоения дисциплины (модуля) и достижения поставленных целей необходимо внимательно ознакомиться с рабочей программой дисциплины (модуля), доступной в электронной информационно-образовательной среде РГСУ.

Следует обратить внимание на списки основной и дополнительной литературы, на предлагаемые преподавателем ресурсы информационно-телекоммуникационной сети Интернет. Эта информация необходима для самостоятельной работы обучающегося.

Для более углубленного изучения темы задания для самостоятельной работы рекомендуется выполнять параллельно с изучением данной темы. При выполнении заданий по возможности используйте наглядное представление материала.

Самостоятельная работа включает разнообразный комплекс видов и форм работы обучающихся.

Написание реферата (доклада).

Требования к структуре реферата (доклада):

Работа должна содержать систематизацию и краткое изложение материала из не менее 5-и литературных источников (монографий, научных статей и докладов) по выбранной теме.

Основные требования к оформлению:

Структура доклада (реферата): 1) титульный лист; 2) содержание (в нем последовательно указываются названия пунктов доклада (реферата), указываются страницы, с которых начинается каждый пункт); 3) введение (формулируется суть исследуемой

проблемы, обосновывается выбор темы, определяются ее значимость и актуальность, указываются цель и задачи доклада (реферата), дается характеристика используемой литературы); 4) основная часть (каждый раздел ее доказательно раскрывает исследуемый вопрос); 5) выводы и заключение (подводятся итоги или делается обобщенный вывод по теме доклада (реферата)); 6) литература.

Доклад (реферат) оформляется на одной стороне листа белой бумаги формата А4 (210x297 мм). Интервал межстрочный -полуполторный. Цвет шрифта - черный. Гарнитура шрифта основного текста - «Times New Roman» или аналогичная. Кегль (размер) от 12 до 14 пунктов. Размеры полей страницы (не менее): правое 10 мм, верхнее – 15 мм, нижнее – 20 мм, левое - 25 мм. Формат абзаца: полное выравнивание («по ширине»). Отступ красной строки одинаковый по всему тексту – 15 мм. Страницы должны быть пронумерованы с учётом титульного листа (на титульном листе номер страницы не ставится). В работах используются цитаты, статистические материалы. Эти данные оформляются в виде сносок (ссылок и примечаний). Внутритекстовые, подстрочные и затекстовые библиографические ссылки должны оформляться в соответствии с ГОСТ Р 7.0.5-2008 «Библиографическая ссылка». Общие требования и правила составления».

Реферат (доклад) сдается в бумажном и электронном виде (10 - 20 печатных страниц).

При проверке реферата (доклада) на антиплагиат - www.antiplagiat.ru - (более 50% заимствований) работа не принимается.

Выполнение тестовых заданий.

Тестовые задания содержат вопросы и 3-4 варианта ответа по базовым положениям изучаемой темы, составлены с расчетом на знания, полученные слушателями в процессе изучения темы.

Тестовые задания выполняются в письменной или электронной форме и сдаются преподавателю, ведущему дисциплину (модуль).

Написание эссе.

Эссе - вид самостоятельной исследовательской работы обучающихся, с целью углубления и закрепления теоретических знаний и освоения практических навыков. Цель эссе состоит в развитии самостоятельного творческого мышления и письменного изложения собственных мыслей. При написании эссе слушатель должен представить развернутый письменный ответ на теоретический или практический актуальный вопрос, объявленный преподавателем в аудитории непосредственно перед ее написанием. В процессе написания эссе разрешается пользоваться нормативно-правовыми актами, конспектом лекций (в печатном виде). Использование интернет-ресурсов не допускается. Темы эссе преподаватель предлагает из числа тех, которые слушатели уже рассматривали на лекциях или семинарских занятиях, исходя из содержания заданий в составе оценочных средств. По решению преподавателя, в качестве темы эссе может быть выбрана одна или несколько тем, которые могут быть распределены между слушателями по желанию.

Эссе проводится письменно, по объему не более 3-х печатных листов.

Требования к оформлению эссе:

Эссе выполняется на компьютере (гарнитура Times New Roman, шрифт 14) через 1,5 интервала с полями: верхнее, нижнее – 2; правое – 3; левое – 1,5. Отступ первой строки абзаца – 1,25. Сноски – постраничные. Таблицы и рисунки встраиваются в текст работы. При этом обязательный заголовок таблицы надо размещать над табличным полем, а рисунки сопровождать подрисуночными подписями. При включении в эссе нескольких таблиц и/или рисунков их нумерация обязательна. Обязательна и нумерация страниц. Их целесообразно

проставлять внизу страницы – по середине или в правом углу. Номер страницы не ставится на титульном листе, но в общее число страниц он включается. Объем эссе, без учета приложений, не должен превышать 5 страниц. Значительное превышение установленного объема является недостатком работы и указывает на то, что слушатель не сумел отобрать и переработать необходимый материал.

Работа должна содержать собственные умозаключения по сути поставленной проблемы, включать самостоятельно проведенный анализ по сути этой проблемы, выводы, обобщающие авторскую позицию по поставленной проблеме.

РАЗДЕЛ 4. ОЦЕНОЧНЫЕ МАТЕРИАЛЫ ПО ДИСЦИПЛИНЕ (МОДУЛЮ)

4.1. Форма промежуточной аттестации обучающегося по дисциплине (модулю)

Контрольным мероприятием промежуточной аттестации обучающихся по дисциплине (модулю) является зачет / дифференцированный зачет, которые проводятся в устной форме.

4.2. Оценочные материалы, определяющие процедуры оценивания знаний, умений, навыков и (или) опыта деятельности, характеризующих этапы формирования компетенций

4.2.1. Организационные основы применения балльно-рейтинговой системы оценки успеваемости обучающихся по дисциплине (модулю)

Оценка качества освоения обучающимися дисциплины (модуля) реализуется в формате балльно-рейтинговой системы оценки успеваемости обучающихся (БРСО).

БРСО в ходе текущего контроля успеваемости и промежуточной аттестации осуществляется по 100-балльной шкале.

Академический рейтинг обучающегося по дисциплине (модулю) складывается из результатов:

- текущего контроля успеваемости (максимальный текущий рейтинг обучающегося 80 рейтинговых баллов;
- промежуточной аттестации (максимальный рубежный рейтинг обучающегося 20 рейтинговых баллов.

Условия оценки освоения обучающимся дисциплины (модуля) в формате БРСО доводятся преподавателем до сведения обучающихся на первом учебном занятии, а также размещены в свободном доступе в электронной информационно-образовательной среде Университета.

4.2.2. Проведение текущего контроля успеваемости обучающихся по дисциплине (модулю) в соответствии с балльно-рейтинговой системой оценки успеваемости обучающегося

В течение учебного семестра до промежуточной аттестации на основании утвержденной рабочей программы дисциплины (модуля) формируется текущий рейтинг обучающегося. Текущий рейтинг обучающегося складывается как сумма рейтинговых баллов, полученных им в течение учебного семестра по всем видам учебных занятий по дисциплине (модулю).

В процессе текущего контроля оцениваются следующие действия обучающегося, направленные на освоение компетенций в рамках изучения учебной дисциплины:

– академическая активность (посещаемость учебных занятий, самостоятельное изучение содержания учебной дисциплины в электронной информационно-образовательной среде, соблюдение сроков сдачи практических заданий и текущих контрольных мероприятий и др.);

– выполнение и сдача текущих и итогового практических заданий (эссе, рефераты, творческие задания, кейс-задания, расчетные задания и др., активное участие в групповых интерактивных занятиях (дискуссии, WiKi-проекты и др.), защита проектов и др.);

– прохождение рубежей текущего контроля, включая соблюдение графика их прохождения в электронной информационно-образовательной среде.

Для планирования расчета текущего рейтинга обучающегося используются следующие пропорции:

Вид учебного действия	Максимальная рейтинговая оценка, баллов
академическая активность	10
практические задания	40
<i>из них: текущие практические задания</i>	20
<i>итоговое практическое задание</i>	20
рубежи текущего контроля	30
ИТОГО:	80

В течение учебного семестра по дисциплине (модулю) обучающимся должен быть накоплен текущий рейтинг не менее 52 рейтинговых баллов (65% от максимального значения текущего рейтинга).

Необходимыми условиями допуска обучающегося к промежуточной аттестации по дисциплине являются положительное прохождение обучающимся не менее 65% рубежей текущего контроля с накоплением не менее 65% максимального рейтингового балла за каждый рубеж текущего контроля и положительное выполнение итогового практического задания с накоплением не менее 65% максимального рейтингового балла, установленного за итоговое практическое задание.

Невыполнение вышеуказанных условий является текущей академической задолженностью, которая должна быть ликвидирована обучающимся до контрольного мероприятия промежуточной аттестации.

Сведения о наличии у обучающихся текущей академической задолженности, сроках и порядке добора рейтинговых баллов для её ликвидации доводятся до обучающихся педагогическим работником.

В случае неликвидации текущей академической задолженности, педагогический работник обязан во время контрольного мероприятия промежуточной аттестации поставить обучающемуся 0 рейтинговых баллов. В этом случае ликвидация текущей академической задолженности возможна в периоды проведения повторной промежуточной аттестации.

4.2.3. Проведение промежуточной аттестации обучающихся по дисциплине (модулю) в соответствии с балльно-рейтинговой системой оценки успеваемости обучающегося

Промежуточная аттестация по дисциплине (модулю) проводится в соответствии с Положением о промежуточной аттестации обучающихся по основным профессиональным образовательным программам в Российском государственном социальном университете и

Положением о балльно-рейтинговой системе оценки успеваемости обучающихся по основным профессиональным образовательным программам в Российском государственном социальном университете в действующей редакции.

На промежуточную аттестацию отводится 20 рейтинговых баллов.

Ответы обучающегося на контрольном мероприятии промежуточной аттестации оцениваются педагогическим работником по 20 - балльной шкале, а итоговая оценка по дисциплине (модулю) выставляется по системе зачтено/не зачтено для зачета и пятибалльной системе для дифференцированного зачета.

Критерии выставления оценки определяются Положением о балльно-рейтинговой системе оценки успеваемости обучающихся по основным профессиональным образовательным программам высшего образования - программам бакалавриата, программам специалитета в Российском государственном социальном университете.

В процессе определения рубежного рейтинга обучающегося используется следующая шкала:

Рубежный рейтинг	Критерии оценки освоения обучающимся учебной дисциплины в ходе контрольных мероприятий промежуточной аттестации
19-20 рейтинговых баллов	обучающийся глубоко и прочно усвоил программный материал, исчерпывающе, последовательно, грамотно и логически стройно его излагает, тесно увязывает с задачами и будущей деятельностью, не затрудняется с ответом при видоизменении задания, свободно справляется с задачами и практическими заданиями, правильно обосновывает принятые решения, умеет самостоятельно обобщать и излагать материал, не допуская
16-18 рейтинговых баллов	обучающийся твердо знает программный материал, грамотно и по существу излагает его, не допуская существенных неточностей в ответе на вопрос, может правильно применять теоретические положения и владеет необходимыми умениями и навыками при выполнении практических
13-15 рейтинговых баллов	обучающийся освоил основной материал, но не знает отдельных деталей, допускает неточности, недостаточно правильные формулировки, нарушает последовательность в изложении программного материала и испытывает затруднения в выполнении практических заданий
1-12 рейтинговых баллов	обучающийся не знает значительной части программного материала, допускает существенные ошибки, с большими затруднениями выполняет практические задания
0 рейтинговых баллов	не аттестован

4.3. Перечень заданий для проведения текущей и промежуточной оценки знаний, умений, навыков и (или) опыта деятельности, характеризующих этапы формирования компетенций

4.3.1. Оценочные материалы для проведения текущей аттестации и рубежного контроля, обучающихся по дисциплине (модулю)

Перечень вопросов рубежного контроля и текущей аттестации

№ п/п	Контролируемые разделы (темы), дисциплины	Код контролируемой компетенции	Форма рубежного контроля	Вопросы/задания рубежного контроля
1	Раздел -1 «Личность. Хобби. Увлечения»	УК-4	Фонетический диктант (запись слов и фраз со слуха).	Пример фраз для записи со слуха: Pierre, Gérard et Martin sont les amis de Germain. Pierre est écrivain, Gérard est peintre. Martin est ingénieur. Gérard parle à ses amis de la peinture et de ses peintres préférés. Les amis l'écoutent avec intérêt. Tous s'intéressent à l'art. Cet élève travaille bien. Il est très appliqué. Alain revient de l'institut à quatre heures vingt. Lucien téléphone à Germain et le prévient de sa visite. Les jeunes filles viennent du magasin.
2.	Раздел -2 «Описание комнаты / учебной аудитории»	УК-4	Аудирование, устный опрос по прослушанному тексту	Пример одного из заданий аудирования: Задание 1. Choisissez vrai ou faux. 1. L'homme connaît la femme. 2. C'est samedi. 3. La femme sort ce soir. 4. Samedi, elle dort. 5. L'homme n'est pas content.
3.	Раздел -3 «Рабочий день. Расписание дня и недели»	УК-4	Подготовка письменной работы и устная защита её на	Задание: Каждому студенту необходимо подготовить своё резюме на английском языке, описать в нём уровень образования, опыт работы и личные качества. К резюме необходимо подготовить эссе на тему «Pourquoi je dois travailler ici?», которое студенты будут представлять на занятии вместе со своим резюме.

			занятия	
4.	Раздел -4 «Выходные дни. Каникулы»	УК-4	Подготовка презентации и её устная защита на учебном занятии	Необходимо собрать и интересно представить информацию о национальных праздниках Франции или России на французском языке.
5.	Раздел -5 «Образование: обучение в университете»	УК-4	Проект	Необходимо разработать рекламное описание по профилю своей специальности, подготовить его презентацию на французском языке с обоснованием актуальности данной специальности; желательно разработать макет рекламного макета для дня открытых дверей.
6.	Раздел -6 «Высшее образование во Франции»	УК-4	Эссе	1. Les enseignants devraient-ils être rémunérés en fonction des résultats aux examens de leurs élèves? 2. Le but de l'enseignement secondaire est de vous préparer à la vie. 3. Enseignement à distance.
7.	Раздел -7 «Где я живу»	УК-4	Проект	Студенту необходимо разработать план туристической поездки: обозначить направление, выбрать ключевые достопримечательности маршрута, найти информацию о них. Результатом проекта должна стать презентация маршрута на французском языке.
8.	Раздел -8 «Путешествия»	УК-4	Эссе	1. Le tourisme virtuel est la meilleure façon de voyager 2. Les voyages éducatifs élargissent vraiment les horizons. 3. Un explorateur célèbre et ses exploits.

4.3.2. Оценочные материалы для проведения промежуточной аттестации обучающихся по дисциплине (модулю)

Вопросы/задания для проведения промежуточной аттестации обучающихся по дисциплине (модулю)

Коды контролируемой компетенций	Вопросы /задания
УК-4	<p>Примерный перечень теоретических вопросов:</p> <ol style="list-style-type: none">1. Личные окончания глаголов первой и третьей группы: общая парадигма.2. Определенный артикль: случаи употребления.3. Неопределенный артикль: общая парадигма.4. Притяжательные прилагательные: общая парадигма.5. Притяжательные прилагательные: общая парадигма.6. Безличный оборот «il y a».7. Наречия en, у.8. Вопросительные наречия quand, comment. Порядок слов в предложениях, начинающихся с вопросительных наречий quand и comment.9. Порядок слов в вопросительном предложении, начинающемся с наречия combien.10. Использование артиклей и указательных прилагательных с днями недели.11. Количественные числительные.12. Артикль и предлоги перед существительными, обозначающими названия месяцев и времен года. Употребление числительных в датах. Обозначение года.13. Время Passé composé.14. Время Futur immediate.15. Время Passé immédiat.16. Время Imparfait.17. Сравнение времен Imparfait и Passé composé.18. Особенности правописания глаголов первой группы.19. Место наречия при глаголе в форме сложного времени.20. Местоименные глаголы. <p>Практическое задание: чтение и пересказ незнакомого текста по теме пройденных разделов. Ответы на вопросы по тексту.</p>

РАЗДЕЛ 5. УСЛОВИЯ РЕАЛИЗАЦИИ ДИСЦИПЛИНЫ (МОДУЛЯ)

5.1. Перечень основной и дополнительной учебной литературы для освоения дисциплины (модуля)

5.1.1. Основная литература

1. Попова И.Н. и др. Французский язык: учебник для I курса институтов и факультетов иностранных языков / И.Н. Попова, Ж.А. Казакова, Г.М. Ковальчук. — 21-е изд., исправленное. — М.: ООО «Издательство «Нестор Академик», 2009. — 576 с.

2. Шамсутдинова, А. Р. Практическая грамматика французского языка с упражнениями : учебно-методическое пособие / А. Р. Шамсутдинова. — Казань: Поволжский ГУФКСиТ, 2020. — 87 с. — Текст : электронный // Лань : электронно-библиотечная система. — URL: <https://e.lanbook.com/book/155010> (дата обращения: 09.03.2023). — Режим доступа: для авториз. пользователей.

5.1.2. Дополнительная литература

1. Торопова, Е. Н. Французский язык. Вводный курс : учебное пособие / Е. Н. Торопова. — Астрахань : АГТУ, 2020. — 136 с. — ISBN 978-5-89154-701-8. — Текст : электронный // Лань : электронно-библиотечная система. — URL: <https://e.lanbook.com/book/223820> (дата обращения: 07.03.2023). — Режим доступа: для авториз. пользователей.

2. Дормидонтова, О. А. В мире французского языка : учебное пособие / О. А. Дормидонтова, С. Д. Жиронкина, Г. Н. Завьялова. — Липецк : Липецкий ГПУ, 2021. — 106 с. — ISBN 978-5-907461-18-5. — Текст : электронный // Лань : электронно-библиотечная система. — URL: <https://e.lanbook.com/book/228644> (дата обращения: 09.03.2023). — Режим доступа: для авториз. пользователей.

3. Иностраный язык (французский) : учебное пособие / составитель И. И. Гнутова. — пос. Караваяво : КГСХА, 2021. — 88 с. — Текст : электронный // Лань : электронно-библиотечная система. — URL: <https://e.lanbook.com/book/252257> (дата обращения: 09.03.2023). — Режим доступа: для авториз. пользователей.

5.2 Перечень ресурсов информационно-коммуникационной сети «Интернет», необходимых для освоения дисциплины (модуля)

№ №	Название электронного ресурса	Описание электронного ресурса	Используемый для работы адрес
1.	ЭБС «Университетская библиотека онлайн»	Электронная библиотека, обеспечивающая доступ высших и средних учебных заведений, публичных библиотек и корпоративных пользователей к наиболее востребованным материалам по всем отраслям знаний от ведущих российских издательств	http://biblioclub.ru/
2.	Научная электронная библиотека eLIBRARY.ru	Крупнейший российский информационно-аналитический портал в области науки, технологии, медицины и образования, содержащий рефераты и полные тексты более 34 млн научных публикаций и патентов	http://elibrary.ru/
3.	Образовательная платформа Юрайт	Электронно-библиотечная система для ВУЗов, ССУЗов, обеспечивающая доступ к учебникам, учебной и методической литературе по различным дисциплинам.	https://urait.ru/
4.	База данных "EastView"	Полнотекстовая база данных периодических изданий	https://dlib.eastview.com
5.	Электронная библиотека "Grebennikon"	Библиотека предоставляет доступ более чем к 30 журналам, выпускаемых Издательским домом "Гребенников".	https://grebennikon.ru/

5.3 Методические указания для обучающихся по освоению дисциплины (модуля)

Освоение обучающимся дисциплины (модуля) предполагает изучение материалов дисциплины (модуля) на аудиторных занятиях и в ходе самостоятельной работы. Аудиторные занятия проходят в форме семинаров и практических занятий.

При подготовке к аудиторным занятиям необходимо помнить особенности каждой формы его проведения.

Подготовка к занятию семинарского типа:

При подготовке и работе во время проведения занятий семинарского типа следует обратить внимание на следующие моменты: на процесс предварительной подготовки, на работу во время занятия, обработку полученных результатов, исправление полученных замечаний.

Предварительная подготовка к учебному занятию семинарского типа заключается в изучении теоретического материала в отведенное для самостоятельной работы время, ознакомление с инструктивными материалами с целью осознания задач практического занятия, техники безопасности.

Работа во время проведения учебного занятия семинарского типа включает:

– консультирование студентов преподавателями и вспомогательным персоналом с целью предоставления исчерпывающей информации, необходимой для самостоятельного выполнения предложенных преподавателем задач, ознакомление с правилами техники безопасности;

– самостоятельное выполнение заданий согласно обозначенной учебной программой тематики.

Обработка, обобщение полученных результатов проводится обучающимися самостоятельно или под руководством преподавателя (в зависимости от степени сложности поставленных задач). В результате оформляется индивидуальный отчет. Подготовленная к сдаче на контроль и оценку работа сдается преподавателю. Форма отчетности может быть письменная, устная или две одновременно. Главным результатом в данном случае служит получение положительной оценки по каждому практическому занятию. Это является необходимым условием при проведении рубежного контроля и допуска к зачету/дифференцированному зачету. При получении неудовлетворительных результатов обучающийся имеет право в дополнительное время пересдать преподавателю работу до проведения промежуточной аттестации.

5.4 Информационно-технологическое обеспечение образовательного процесса по дисциплины (модуля)

5.4.1. Средства информационных технологий

1. Персональные компьютеры;
2. Средства доступа в Интернет;
3. Проектор.

5.4.2. Лицензионное и свободно распространяемое программное обеспечение, в том числе отечественного производства:

1. Операционная система: Astra Linux SE
2. Пакет офисных программ: LibreOffice
3. Справочная система Консультант+
4. Okular или Acrobat Reader DC
5. Ark или 7-zip
6. User Gate
7. TrueConf (client)

5.4.3. Информационные справочные системы и профессиональные базы данных

№ №	Название электронного ресурса	Описание электронного ресурса	Используемый для работы адрес
1.	ЭБС «Университетская библиотека онлайн»	Электронная библиотека, обеспечивающая доступ высших и средних учебных заведений, публичных библиотек и корпоративных пользователей к наиболее востребованным материалам по всем отраслям знаний от ведущих российских издательств	http://biblioclub.ru/
2.	Научная электронная библиотека eLIBRARY.ru	Крупнейший российский информационно-аналитический портал в области науки, технологии, медицины и образования, содержащий рефераты и полные тексты более 34 млн научных публикаций и патентов	http://elibrary.ru/
3.	Образовательная платформа Юрайт	Электронно-библиотечная система для ВУЗов, ССУЗов, обеспечивающая доступ к учебникам, учебной и методической литературе по различным дисциплинам.	https://urait.ru/
4.	База данных "EastView"	Полнотекстовая база данных периодических изданий	https://dlib.eastview.com
5.	Электронная библиотека "Grebennikon"	Библиотека предоставляет доступ более чем к 30 журналам, выпускаемых Издательским домом "Гребенников".	https://grebennikon.ru/

5.5. Материально-техническое обеспечение образовательного процесса по дисциплине (модулю)

Для изучения дисциплины (модуля) используются:

Учебная аудитория для занятий семинарского типа: оснащена специализированной мебелью (стол для преподавателя, парты, стулья, доска для написания мелом); техническими средствами обучения (видеопроекционное оборудование, средства звуковоспроизведения, экран и имеющие выход в сеть Интернет).

Помещения для самостоятельной работы обучающихся: оснащены специализированной мебелью (парты, стулья) техническими средствами обучения (персональные компьютеры с доступом в сеть Интернет и обеспечением доступа в электронно-информационную среду университета, программным обеспечением).

5.6. Образовательные технологии

При реализации дисциплины (модуля) применяются различные образовательные технологии, в том числе технологии электронного обучения.

Освоение дисциплины (модуля) предусматривает использование в учебном процессе активных и интерактивных форм проведения учебных занятий в форме деловых и ролевых игр, разбора конкретных ситуаций в сочетании с внеаудиторной работой с целью формирования и развития **профессиональных** навыков обучающихся.

При освоении дисциплины (модуля) предусмотрено применением электронного обучения и дистанционных образовательных технологий.

Учебные часы дисциплины (модуля) предусматривают классическую контактную работу преподавателя с обучающимся в аудитории и контактную работу посредством электронной информационно-образовательной среды в синхронном и асинхронном режиме (вне аудитории)

посредством применения возможностей компьютерных технологий (электронная почта, электронный учебник, тестирование, вебинар, видеофильм, презентация, форум и др.).

В рамках дисциплины (модуля) предусмотрены встречи с руководителями и работниками организаций, деятельность которых связана с *направленность/ специализацией* реализуемой основной профессиональной образовательной программы.

ЛИСТ РЕГИСТРАЦИИ ИЗМЕНЕНИЙ

№ п/п	Содержание изменения	Реквизиты документа об утверждении изменения	Дата введения изменения
1.	Утверждена и введена в действие решением Ученого Совета факультета социальной работы на основании Федерального государственного образовательного стандарта высшего образования по направлению подготовки 39.03.02 Социальная работа (уровень бакалавриата), утвержденным приказом Министерства образования и науки Российской Федерации от 05.02.2018 г. № 76	Протокол заседания Ученого совета факультета № 10 от «27» марта 2023 года	01.09.2023
2.	*	Протокол заседания Ученого совета факультета № _____ от « ____ » _____ 20 ____ года	__ . __ . ____
3.	*	Протокол заседания Ученого совета факультета № _____ от « ____ » _____ 20 ____ года	__ . __ . ____
4.	*	Протокол заседания Ученого совета факультета № _____ от « ____ » _____ 20 ____ года	__ . __ . ____



Министерство науки и высшего образования Российской Федерации
Федеральное государственное бюджетное образовательное учреждение
высшего образования
«Российский государственный социальный университет»

УТВЕРЖДАЮ

Декан факультета

_____ Е.А. Петрова

«26» апреля 2023 г.

РАБОЧАЯ ПРОГРАММА ДИСЦИПЛИНЫ (МОДУЛЯ)
ЧЕЛОВЕК И ЕГО ПРАВА В КОНТЕКСТЕ СОВРЕМЕННОЙ РЕАЛЬНОСТИ

Направление подготовки
39.03.02 "Социальная работа"

Направленность
«Социальная работа в различных сферах жизнедеятельности»

ОБРАЗОВАТЕЛЬНАЯ ПРОГРАММА ВЫСШЕГО ОБРАЗОВАНИЯ –
ПРОГРАММА БАКАЛАВРИАТА/СПЕЦИАЛИТЕТА

Форма обучения
Очная, заочная, заочная с применением ДОТ

СОДЕРЖАНИЕ

РАЗДЕЛ 1. ПАСПОРТ РАБОЧЕЙ ПРОГРАММЫ ДИСЦИПЛИНЫ (МОДУЛЯ)	3
1.1 Цель и задачи дисциплины (модуля).....	4
1.2 Планируемые результаты обучения по дисциплине (модулю) в рамках планируемых результатов освоения основной профессиональной образовательной программы высшего образования – программы бакалавриата/магистратуры/специалитета соотнесенные с установленными индикаторами достижения компетенций	4
РАЗДЕЛ 2. СТРУКТУРА И СОДЕРЖАНИЕ ДИСЦИПЛИНЫ (МОДУЛЯ)	6
2.1 Объем дисциплины (модуля), включая контактную работу обучающегося с педагогическими работниками и самостоятельную работу обучающегося	6
2.2. Учебно-тематический план дисциплины (модуля).....	6
2.3. Содержание дисциплины (модуля)	7
РАЗДЕЛ 3. УЧЕБНО-МЕТОДИЧЕСКОЕ ОБЕСПЕЧЕНИЕ САМОСТОЯТЕЛЬНОЙ РАБОТЫ ОБУЧАЮЩИХСЯ ПО ДИСЦИПЛИНЕ (МОДУЛЮ)	20
3.1. Виды самостоятельной работы обучающихся по дисциплине (модулю).....	22
3.2. Задания для самостоятельной работы	23
3.3. Методические указания к самостоятельной работе по дисциплине (модулю)	26
РАЗДЕЛ 4. ОЦЕНОЧНЫЕ МАТЕРИАЛЫ ПО ДИСЦИПЛИНЕ (МОДУЛЮ)	27
4.1. Форма промежуточной аттестации обучающегося по дисциплине (модулю).....	27
4.2. Оценочные материалы, определяющие процедуры оценивания знаний, умений, навыков и (или) опыта деятельности, характеризующих этапы формирования компетенций.....	27
4.2.1. Организационные основы применения балльно-рейтинговой системы оценки успеваемости обучающихся по дисциплине (модулю).....	27
4.2.2. Проведение текущего контроля успеваемости обучающихся по дисциплине (модулю) в соответствии с балльно-рейтинговой системой оценки успеваемости обучающегося	28
4.2.3. Проведение промежуточной аттестации обучающихся по дисциплине (модулю) в соответствии с балльно-рейтинговой системой оценки успеваемости обучающегося.....	29
4.3. Перечень заданий для проведения текущей и промежуточной оценки знаний, умений, навыков и (или) опыта деятельности, характеризующих этапы формирования компетенций.....	30
4.3.1. Оценочные материалы для проведения текущей аттестации и рубежного контроля, обучающихся по дисциплине (модулю).....	30
4.3.2. Оценочные материалы для проведения промежуточной аттестации обучающихся по дисциплине (модулю)	34
РАЗДЕЛ 5. УСЛОВИЯ РЕАЛИЗАЦИИ ДИСЦИПЛИНЫ (МОДУЛЯ)	36
5.1. Перечень основной и дополнительной учебной литературы для освоения дисциплины (модуля) ..36	
5.1.1. Основная литература.....	36
5.1.2. Дополнительная литература.....	36
5.2 Перечень ресурсов информационно-коммуникационной сети «Интернет», необходимых для освоения дисциплины (модуля)	36
5.3 Методические указания для обучающихся по освоению дисциплины (модуля).....	37
5.4 Информационно-технологическое обеспечение образовательного процесса по дисциплины (модуля)	37
5.4.1. Средства информационных технологий	38
5.4.2. Лицензионное и свободно распространяемое программное обеспечение, в том числе отечественного производства:	38
5.4.3. Информационные справочные системы и профессиональные базы данных	38
5.5. Материально-техническое обеспечение образовательного процесса по дисциплине (модулю).....	38
5.6. Образовательные технологии	39
ЛИСТ РЕГИСТРАЦИИ ИЗМЕНЕНИЙ	40


Рабочая программа дисциплины (модуля) «Человек и его права в контексте современной реальности» разработана на основании федерального государственного образовательного стандарта высшего образования по направлению подготовки 39.03.02 «Социальная работа», утвержденного приказом Министерства образования и науки Российской Федерации от 05.02.2018г № 76, учебного плана по основной профессиональной образовательной программе высшего образования - программы бакалавриата по направлению подготовки 39.03.02 «Социальная работа» (далее – «ОПОП»).

Рабочая программа дисциплины (модуля) разработана: Афонин Михаил Викторович, к.ю.н., доцент, зав. кафедрой прав человека.

Рабочая программа дисциплины (модуля) обсуждена и утверждена на заседании кафедры прав человека.

Протокол № 9 от «26» апреля 2023 года.

Заведующий кафедрой
к.ю.н., доцент



(подпись)

М.В. Афонин

РАЗДЕЛ 1. ПАСПОРТ РАБОЧЕЙ ПРОГРАММЫ ДИСЦИПЛИНЫ (МОДУЛЯ)

1.1 Цель и задачи дисциплины (модуля)

Целями освоения дисциплины «Человек и его права в контексте современной реальности» являются:

- усвоение общего комплекса знаний о правах человека как центрального элемента современных правовых систем;
- интеграция всех приобретенных студентами знаний о проблеме прав человека;
- формирование у студентов чувства высокого уважения к правам человека как ценности мировой цивилизации;
- ознакомление их с выработанными на практике формами и методами их защиты.

Кроме того, задачами дисциплины являются изучение социально-философских предпосылок возникновения и юридического закрепления основных прав, свобод и обязанностей человека и гражданина в государственно-организованном обществе и, прежде всего, в рамках правового государства, выявление принципов правового оформления основных прав, свобод и обязанностей, обеспечения их реализации. При этом ставится задача выявления важнейших признаков, выделяющих основные права, свободы и обязанности из числа других прав, свобод и обязанностей, закрепляемых нормами различных отраслей права.

В рамках курса «Человек и его права в контексте современной реальности» студенты должны изучить структурные элементы государственно-правового института основ правового положения личности, провести дифференциацию понятий «человек», «гражданин», «личность», определить их связь с правовыми характеристиками физического лица как участника (субъекта) правовых связей и отношений.

Для понимания сущности и содержания основ правового положения личности, его разновидностей необходимо выявить связь гражданства и основ правового положения личности, имея в виду, что гражданство выступает в качестве причины возникновения статуса гражданина. Гражданство следует анализировать как многозначное явление – как политико-правовую связь физического лица и государства, как государственно-правовой институт. Следует обратить внимание на политико-социальную обусловленность правового регулирования отношений по поводу возникновения и прекращения гражданства, сложные последствия введения принципа двойного гражданства в российскую практику. Особое внимание следует уделить анализу действующего законодательства о гражданстве.

Сущность основ правового положения личности проявляется, прежде всего, в его принципах, система которых пронизывает от ношения по определению перечня, содержания, условий и средств реализации основных прав, свобод и обязанностей. Современный взгляд на основные права, свободы и обязанности отражает существующий в науке естественно-правовой взгляд на право вообще и природу основных субъективных права и свобод, в частности. Поэтому необходимо уяснить суть естественного характера некоторых основных прав и свобод – права на жизнь, частную собственность, неприкосновенность личности и других. Однако такое понимание природы ряда основных прав и свобод не является абсолютным, в связи с чем требуется знание иных социально-философских и правовых учений по указанной проблеме. Изучая принципы основ правового положения личности, необходимо выявить предпосылки для реализации принципов сочетания интересов общества, государства и личности, их взаимной ответственности.

Задачей дисциплины является также научная классификация основных прав, свобод и обязанностей с целью выявления их юридической природы, определения особенностей механизмов защиты основных прав и свобод, обеспечения выполнения обязанностей с использованием конституционно-правовых средств, а также средств отраслевого характера. Знание содержания основных прав, свобод и обязанностей является условием юридически правильного выбора средств защиты и восстановления нарушенных основных прав и свобод человека и гражданина. Изучение проблем, связанных с реализацией и защитой прав и свобод человека и гражданина, предполагает анализ статуса, особенно компетенции, различных

правовых институтов, участвующих в этом процессе – судебных органов, органов прокуратуры и т.д., в том числе международных.

1.2 Планируемые результаты обучения по дисциплине (модулю) в рамках планируемых результатов освоения основной профессиональной образовательной программы высшего образования – программы *бакалавриата/специалитета* соотнесенные с установленными индикаторами достижения компетенций

Процесс освоения дисциплины (модуля) направлен на формирование у обучающихся следующих универсальных компетенций: УК-2, УК-3 в соответствии с учебным планом.

В результате освоения дисциплины (модуля) обучающийся должен демонстрировать следующие результаты:

Категория компетенций (при наличии)	Код компетенции Формулировка компетенции	Код и наименование индикатора достижения компетенции	Результаты обучения
Разработка и реализация проектов	УК-2. Способен определять круг задач в рамках поставленной цели и выбирать оптимальные способы их решения, исходя из действующих правовых норм, имеющихся ресурсов и ограничений	УК-2.1. Понимает базовые принципы постановки задач и выработки решений. УК-2.2. Определяет ресурсное обеспечение для решения поставленной задачи и проектирует пути ее решения выбирая оптимальный способ исходя из действующих правовых норм.	Знать: – понятие, содержание, формы личных, политических, социальных, экономических, культурных прав, свобод и обязанностей личности; – международную систему защиты прав человека; Уметь: – осуществлять толкование и сравнительный анализ международных и гуманитарных документов и российского законодательства; – давать правовую оценку конкретной ситуации. Владеть: – выработанными на практике формами и методами защиты прав и свобод человека и гражданина; навыками формирования предложений по совершенствованию правозащитных механизмов.

Командная работа и лидерство	УК-3. Способен осуществлять социальное взаимодействие и реализовывать свою роль в команде	<p>УК-3.1. Понимает основные аспекты межличностных и групповых коммуникаций.</p> <p>УК-3.2. В социальном взаимодействии соблюдает этические принципы, проявляет уважение к мнению и культуре других участников.</p> <p>УК-3.3. Определяет свою роль в социальном взаимодействии и командной работе, исходя из стратегии сотрудничества для достижения поставленной цели, несет личную ответственность за результат.</p>	<p>Знать:</p> <ul style="list-style-type: none"> - понятия прав, свобод, обязанностей человека и гражданина; - основные этапы и закономерности развития теории и практики прав человека, с древнейших времен до настоящего времени; - понятие, содержание, формы личных, политических, социальных, экономических, культурных прав, свобод и обязанностей личности; - основы правового статуса различной категории населения; основные элементы системы гарантий и механизма защиты прав человека; <p>Уметь:</p> <p>анализировать практику соблюдения государствами прав человека и основных свобод;</p> <p>Владеть:</p> <ul style="list-style-type: none"> - основными внутригосударственными и международными документами, закрепляющими права и свободы человека, а также гарантии их реализации.
------------------------------	---	---	--

РАЗДЕЛ 2. СТРУКТУРА И СОДЕРЖАНИЕ ДИСЦИПЛИНЫ (МОДУЛЯ)

2.1 Объем дисциплины (модуля), включая контактную работу обучающегося с педагогическими работниками и самостоятельную работу обучающегося

Общая трудоемкость дисциплины (модуля) составляет 2 зачетные единицы.

Очная форма обучения

Вид учебной работы	Всего часов	Семестры			
		1	2	3	4
Контактная работа обучающихся с педагогическими работниками	36				36
Лекции	20				20
Практические занятия	16				16
Самостоятельная работа обучающихся	27				27
Контроль промежуточной аттестации	9				9

Форма промежуточной аттестации	зачет				зачет
ОБЪЕМ ДИСЦИПЛИНЫ (МОДУЛЯ) В ЧАСАХ	72				72

Очно-заочная форма обучения

Вид учебной работы	Всего часов	Семестры			
		1	2	3	4
Контактная работа обучающихся с педагогическими работниками	24			24	
Лекции	16			16	
Практические занятия	8			8	
Самостоятельная работа обучающихся	39			39	
Контроль промежуточной аттестации	9			9	
Форма промежуточной аттестации	зачет			зачет	
ОБЪЕМ ДИСЦИПЛИНЫ (МОДУЛЯ) В ЧАСАХ	72			72	

Заочная форма обучения

Вид учебной работы	Всего часов	Курс 2			
		Сессия 1	Сессия 2	Сессия 3	Сессия 4
Контактная работа обучающихся с педагогическими работниками	8	4	4		
Лекции	4	4			
Практические занятия	4		4		
Самостоятельная работа обучающихся	60	32	28		
Контроль промежуточной аттестации	4		4		
Форма промежуточной аттестации			зачет		
ОБЪЕМ ДИСЦИПЛИНЫ (МОДУЛЯ) В ЧАСАХ	72	36	36		

2.2. Учебно-тематический план дисциплины (модуля)

Очной формы обучения

Раздел, тема	Виды учебной работы, академических часов			
	Всего	те	льная	работ
	Контактная работа обучающихся с педагогическими работниками			

			Всего	Лекционные занятия	<i>из них: в форме практической подготовки</i>	Семинарские/практические занятия	<i>из них: в форме практической подготовки</i>	Лабораторные занятия	<i>из них: в форме практической подготовки</i>	Консультации / Иная контактная работа	<i>из них: в форме практической подготовки</i>
Семестр 4											
Раздел 1. Теория и история прав человека	31	13	18	10		8					
Тема 1.1. Основные понятия в сфере прав человека	8	3	5	3		2					
Тема 1.2. Пределы осуществления, основания и условия ограничения прав человека; соотношение международного права прав человека и российского права и отдельных отраслей международного права	8	3	5	3		2					
Тема 1.3. Становление и развитие прав человека от Древнего мира до начала XX века	7	3	4	2		2					
Тема 1.4. Развитие прав человека в XX веке	8	4	4	2		2					
Раздел 2. Фундаментальные права человека	32	14	18	10		8					
Тема 2.1. Гражданские и политические права	8	3	5	3		2					
Тема 2.2. Экономические, социальные и культурные права	8	3	5	3		2					
Тема 2.3. Коллективные права – права солидарности	8	4	4	2		2					

Раздел, тема	Виды учебной работы, академических часов		Виды учебной работы, академических часов											
	Всего	Самостоятельная работа	Контактная работа обучающихся с педагогическими работниками											
Всего			Лекционные занятия	<i>из них: в форме практической подготовки</i>	Семинарские/практические занятия	<i>из них: в форме практической подготовки</i>	Лабораторные занятия	<i>из них: в форме практической подготовки</i>	Консультации / Иная контактная работа	<i>из них: в форме практической подготовки</i>				
Тема 2.4. Обязанности человека и гражданина	8	4	4	2		2								
Контроль промежуточной аттестации (час)	9													
Итого по дисциплине (модулю), часов	72	27	36	20		16								

Очно-заочной формы обучения

Раздел, тема	Виды учебной работы, академических часов		Виды учебной работы, академических часов											
	Всего	Самостоятельная работа	Контактная работа обучающихся с педагогическими работниками											
Всего			Лекционные занятия	<i>из них: в форме практической подготовки</i>	Семинарские/практические занятия	<i>из них: в форме практической подготовки</i>	Лабораторные занятия	<i>из них: в форме практической подготовки</i>	Консультации / Иная контактная работа	<i>из них: в форме практической подготовки</i>				
Раздел 1. Теория и история прав человека	31	19	12	8		4								
Тема 1.1. Основные понятия в сфере прав человека	8	5	3	2		1								
Семестр 4														

Раздел, тема	Виды учебной работы, академических часов									
	Всего	Самостоятельная работа	Контактная работа обучающихся с педагогическими работниками							
			Всего	Лекционные занятия	из них: в форме практической подготовки	Семинарские/практические занятия	из них: в форме практической подготовки	Лабораторные занятия	из них: в форме практической подготовки	Консультации / Иная контактная работа
Тема 1.2. Пределы осуществления, основания и условия ограничения прав человека; соотношение международного права прав человека и российского права и отдельных отраслей международного права	8	5	3	2		1				
Тема 1.3. Становление и развитие прав человека от Древнего мира до начала XX века	7	4	3	2		1				
Тема 1.4. Развитие прав человека в XX веке	8	5	3	2		1				
Раздел 2. Фундаментальные права человека	32	20	12	8		4				
Тема 2.1. Гражданские и политические права	8	5	3	2		1				
Тема 2.2. Экономические, социальные и культурные права	8	5	3	2		1				
Тема 2.3. Коллективные права – права солидарности	8	5	3	2		1				
Тема 2.4. Обязанности человека и гражданина	8	5	3	2		1				
Контроль промежуточной аттестации (час)	9									

Раздел, тема	Виды учебной работы, академических часов	
	Контактная работа обучающихся с педагогическими работниками	
Итого по дисциплине (модулю), часов	Всего	72
	Самостоятельная работа	39
	Всего	24
	Лекционные занятия	16
	<i>из них: в форме практической подготовки</i>	
	Семинарские/практические занятия	8
	<i>из них: в форме практической подготовки</i>	
	Лабораторные занятия	
	<i>из них: в форме практической подготовки</i>	
	Консультации / Иная контактная работа	
	<i>из них: в форме практической подготовки</i>	

Эквальной формы обучения

Раздел, тема	Виды учебной работы, академических часов	
	Контактная работа обучающихся с педагогическими работниками	
Раздел 1. Теория и история прав человека	Всего	34
	Самостоятельная работа	30
Тема 1.1. Основные понятия в сфере прав человека	Всего	4
	Лекционные занятия	2
	<i>из них: в форме практической подготовки</i>	
	Семинарские/практические занятия	2
	<i>из них: в форме практической подготовки</i>	
Тема 1.2. Пределы осуществления, основания и условия ограничения прав человека; соотношение международного права	Всего	8
	Лекционные занятия	7
	<i>из них: в форме практической подготовки</i>	
	Семинарские/практические занятия	1
	<i>из них: в форме практической подготовки</i>	
	Лабораторные занятия	
	<i>из них: в форме практической подготовки</i>	
	Консультации / Иная контактная работа	
	<i>из них: в форме практической подготовки</i>	

Курс 2 (сессия 3-4)

Раздел, тема	Виды учебной работы, академических часов									
	Всего	Самостоятельная работа	Контактная работа обучающихся с педагогическими работниками							
			Всего	Лекционные занятия <i>из них: в форме практической подготовки</i>	Семинарские/практические занятия <i>из них: в форме практической подготовки</i>	Лабораторные занятия <i>из них: в форме практической подготовки</i>	Консультации / Иная контактная работа <i>из них: в форме практической подготовки</i>			
прав человека и российского права и отдельных отраслей международного права										
Тема 1.3. Становление и развитие прав человека от Древнего мира до начала XX века	9	8	1	0,5	0,5					
Тема 1.4. Развитие прав человека в XX веке	9	8	1	0,5	0,5					
Раздел 2. Фундаментальные права человека	34	30	4	2	2					
Тема 2.1. Гражданские и политические права	8	7	1	0,5	0,5					
Тема 2.2. Экономические, социальные и культурные права	8	7	1	0,5	0,5					
Тема 2.3. Коллективные права – права солидарности	9	8	1	0,5	0,5					
Тема 2.4. Обязанности человека и гражданина	9	8	1	0,5	0,5					
Контроль промежуточной аттестации (час)	4									
Итого по дисциплине (модулю), часов	72	60	8	4	4					

2.3. Содержание дисциплины (модуля)

РАЗДЕЛ 1. ТЕОРИЯ И ИСТОРИЯ ПРАВ ЧЕЛОВЕКА

Перечень изучаемых элементов содержания:

Изучение основ категориального аппарата сферы прав человека, пространственных пределов действия прав человека, его ограничений, определение места права прав человека в системе национального и международного права, изучение социально-философских предпосылок возникновения и юридического закрепления основных прав, свобод и обязанностей человека и гражданина в государственно-организованном обществе и, прежде всего, в рамках правового государства, выявление принципов правового оформления основных прав, свобод и обязанностей, обеспечения их реализации, а также современного этапа развития прав человека, отечественного и зарубежного правозащитного движения.

Тема 1.1. Основные понятия в сфере прав человека

Перечень изучаемых элементов содержания:

Сущность человека. Человек как социобиологическое существо. Личность. Различные теории личности: социологические, психологические, экономические, политические, религиозные, культурологические, нравственные и правовые. Понятие достоинства человека как фундаментальной основы прав человека. Человек, общество и исторический прогресс. Человек, власть и государство.

Понятие прав человека. Права и свободы. Права человека и права гражданина. Права человека, льготы и привилегии. Диалектика соотношения интересов индивида, социальной общности и мирового сообщества на современном этапе. Гуманизм, свобода, равенство и равноправие – основополагающие принципы прав человека.

Правовой статус гражданина, основание дифференциации. Социальный статус как фактическое положение гражданина и личности в обществе. Соотношение социального и правового статуса гражданина и личности.

Система прав человека. Субъекты прав человека. Теория трех поколений прав человека. Современные национальные и международные (региональная и универсальная) системы прав человека в их соотношении. Социально-экономические и культурные, гражданские и политические права и свободы, их природа, сущность и взаимодействие. Особенности и многообразие классификаций прав человека. Конституционное закрепление прав человека. Структура конституционных прав и свобод гражданина в условиях правового государства.

Тема 1.2. Пределы осуществления, основания и условия ограничения прав человека; соотношение международного права прав человека и российского права и отдельных отраслей международного права

Перечень изучаемых элементов содержания:

Территория и применимость международного права прав человека. Территориальное действие прав человека. Экстратерриториальное действие норм международного права прав человека. Концепция экстратерриториального действия норм о защите прав человека и вопрос контроля (стандарты контроля и их критерии). Присвоение обязательств государствам по правам человека в экстратерриториальном контексте.

Ограничения в отношении применения гарантий защиты, закрепленных в международном праве прав человека. Пределы осуществления прав и свобод человека и гражданина: конституционные и иные ограничения. Злоупотребление правом. Возможность и условия отступления от обязательств согласно нормам международного права прав человека (Международный пакт о гражданских и политических правах 1966 г. (ст. 4). Европейская конвенция о защите прав человека и основных свобод 1950 г. (ст. 15). Американская конвенция о правах человека 1969 г. (ст. 27). Европейская социальная хартия 1961 г. (ст. 30) и Европейская социальная хартия, пересмотренная в 1996 г., (ст. F). Конвенция СНГ о правах и основных свободах человека 1995 г. (ст. 35)). Критерии, принципы и пределы правомерного ограничения

прав человека. Права и свободы, не подлежащие ограничению. Международные договоры по правам человека, предусматривающие действие их норм в чрезвычайных ситуациях и во время вооруженных конфликтов. Международные договоры, не содержащие положения об отступлении от обязательств в области защиты прав человека. Законные ограничения в отношении осуществления отдельных прав человека. Основания и порядок ограничения прав человека в связи с чрезвычайным положением или на основании закона согласно ст. 56(1) и ст. 55(3) Конституции Российской Федерации 1993 г. Оговорки и заявления в отношении договоров в области международного права прав человека.

Соотношение международного права прав человека и международного гуманитарного права. Концепции соотношения международного права прав человека и международного гуманитарного права в ситуациях вооруженного конфликта. Одновременное применение международного права прав человека и международного гуманитарного права и принцип *lex specialis*. Взаимодействие международного права прав человека и международного гуманитарного права. Применение норм международного права о защите беженцев (и норм о внутренне перемещенных лицах) в ситуациях вооруженного конфликта. Соотношение международного права прав человека и международного уголовного права. Соотношение международного права прав человека и других отраслей международного права. Соотношение международного права прав человека и национального права. Международное право прав человека и Конституция РФ. Международные стандарты по правам человека и правовая система Российской Федерации.

Тема 1.3. Становление и развитие прав человека от Древнего мира до начала XX века

Перечень изучаемых элементов содержания:

Начало истории прав человека. Человек в учениях индуизма, раннего буддизма. Библия о человеке. Гуманистическое учение Протагора. Зарождение представлений о естественном праве (философия стоиков, учения древнеримских юристов). Римское право: права личности.

Человек в экономической и социальной структуре феодального общества. Человек в религиозной картине мира. Деятельность инквизиции. Средневековые войны и личность. Феодальные права и права личности. Великая хартия вольности и ее историческое значение (1213 г.).

Эпоха Возрождения (XIV – XV в.в.). Духовная эмансипация личности. Этические учения итальянских гуманистов о человеке. Реформация в Германии в XVI в. Лютер и его роль в развитии свободомыслия в делах веры. Формирование концепции прав человека. Учения Гроция, Локка, Спинозы, Гоббса о естественных правах человека.

Эпоха Просвещения (XVIII в.). Проблема достоинства человека в работах французских и немецких просветителей. Политико-правовые концепции Руссо, Монтескье о человеке как субъекте свободы. Значение учения Беккариа для утверждения идей гуманизма в праве.

Концепция прав человека, его достоинства и их нормативное закрепление в условиях буржуазных революций конца XVIII в. Американская Декларация о независимости (1776 г.), американский билль (1789 – 1791 г. г.). Французская Декларация прав человека и гражданина 1789 г. Формирование первого поколения прав человека.

Гражданский кодекс Наполеона 1804 г. и его значение для утверждения экономических предпосылок развития личности. Французский уголовный кодекс 1810 г. и его роль в гуманизации уголовного права. Развитие рабочего движения и защита прав трудящихся в XIX в. Правозащитное движение в XIX в. (Дело Дрейфуса и др.).

Проблема достоинства и прав человека в философских, политических и этических теориях конца XVIII – начала XIX в.в. (Кант, Фихте, Гегель, Фейербах). Буржуазный либерализм о демократических свободах (Бентам, Токвиль, Милль). Социалистические учения о правах человека (Фурье). Марксизм о правах человека. Анархистские учения (Прудон, Бакунин, Кропоткин). Юридический позитивизм (Лабанд, Эсмен), социологическая юриспруденция (Неринг).

Тема 1.4. Развитие прав человека в XX веке

Перечень изучаемых элементов содержания:

Массовые общественные движения начала XX в. Первая мировая война. Крах монархических форм правления в Европе и Азии, национально-освободительное движение и расширение прав и свобод граждан в конституционном законодательстве ряда стран. Революция в России и начало законодательного признания второго поколения прав человека. Мировой экономический кризис, установление фашистских режимов в ряде стран, укрепление тоталитарной системы в СССР. Вторая мировая война. Значение приговоров Нюрнбергского и Токийского трибуналов для защиты прав человека.

Устав ООН 1945 г. об утверждении веры в права человека. Всеобщая Декларация прав человека 1948 г., ее содержание, история создания, историческое значение. Интернационализация прав человека. Признание прав человека и развитие системы гарантий в послевоенных конституциях и законодательствах многих стран.

Освобождение Индии, Пакистана и других стран Азии. Победа революции в Китае. Американская Декларация прав и обязанностей человека 1948 г. Европейская конвенция о защите прав человека. «Холодная война», гонка вооружений и наступление на демократические права в США, ФРГ, странах Восточной Европы. Крах мировой колониальной системы. Международные пакты 1966 г., их содержание.

Достижения в осуществлении прав человека и гражданина в западных странах в 60-70-х годах. Реакционные тенденции: режим апартеида в ЮАР, франкизм в Испании, репрессии в Ольстере и т. д. Массовые поправки прав человека в Китае (1966-1976гг.), Кампучии (1975-1978гг.).

Усиление позитивных процессов, связанных с обеспечением прав человека в 1970-80-х годах (падение реакционных режимов в Европе, Латинской Америке, освобождение Намибии и т.д.). Начало Хельсинского процесса. Начало формирования третьего поколения прав человека. Анализ фактов универсального и регионального характера. Окончание «холодной войны», социально-политические изменения в СССР, странах Восточной Европы. Новый этап в интернационализации прав человека. Развитие Хельсинского процесса. Понятие «человеческое измерение СБСЕ».

ЗАДАНИЯ К ПРАКТИЧЕСКИМ ЗАНЯТИЯМ РАЗДЕЛА 1

Тема практического занятия 1: Теория прав человека.

Форма практического задания 1: эссе по проблеме социальной свободы и ответственности личности.

Перечень тем эссе:

1. Понятие свободы личности.
2. Условия и гарантии свободы личности.
3. Ответственность личности и ее диалектическая взаимосвязь с свободой личности.
4. Условия и содержание ответственности личности.
5. Выбор, свобода воли и ответственность личности.
6. Формы личной ответственности.

Тема практического занятия 2: История развития прав человека.

Форма практического задания 2: сравнительно-правовое исследование.

В целях более глубокого изучения социально-политической, идеологической, нравственной природы прав человека и гражданина в России студентам предлагается провести сравнительно-правовое исследование института основных прав, свобод и обязанностей в России (в историко-правовом аспекте), в России и зарубежных странах.

Предметом исследования определяются отдельные виды прав, свобод и обязанностей с точки зрения их закрепления в законодательстве России на различных этапах ее развития:

- до социалистической революции 1917 года;
- в Конституции РСФСР 1918 г.;
- в Конституции РСФСР 1925 г.;
- в Конституции РСФСР 1937 г.;
- в Конституции РСФСР 1978 г.;
- в Конституции РФ 1978 г. в редакции 1992 г.;
- в Конституции РФ 1993 г.
- в Конституции РФ 1993 г., с изменениями, одобренными в ходе общероссийского голосования 1 июля 2020 г.

Задачей исследования является анализ динамики правового закрепления основных прав, свобод и обязанностей в законодательстве России, развития содержания и гарантий основных прав, свобод, а также обязанностей, выявление тенденций в конституционном закреплении указанных прав, свобод и обязанностей. Студенту следует сделать выводы о характере развития отдельных прав, свобод и обязанностей.

Все сведения о развитии прав, свобод и обязанностей должны быть обобщены в сводной таблице, содержащей в полном объеме норму соответствующей конституции (закона), закрепляющей основное право, свободу, обязанность (либо пропуск, если право, свобода, обязанность не закреплялись), и краткие выводы с оценкой их развития.

В качестве конкретного объекта сравнительного исследования необходимо выбрать отдельное право (свободу) либо их группу – социально-экономические, общественно-политические, личные права и свободы.

РУБЕЖНЫЙ КОНТРОЛЬ К РАЗДЕЛУ 1

форма рубежного контроля – устный опрос.

Вопросы:

1. Понятие прав человека.
2. Права человека в философском, цивилизационном, социальном, моральном, политическом и правовом измерении.
3. Права человека, глобализация, толерантность и диалог культур.
4. Классификация прав и свобод человека.
5. Источники международного права прав человека: договоры (универсальные и региональные) и обычаи.
6. Акты международных организаций и конференций, акты «мягкого права».
7. Основные принципы международного права прав человека.
8. Субъекты международного права прав человека.
9. Субъекты российского права в сфере защиты прав человека.
10. Территориальное и экстраитерриториальное действие прав человека.
11. Присвоение обязательств государствам по правам человека в экстраитерриториальном контексте, стандарты контроля и их критерии.
12. Пределы осуществления прав и ограничения прав человека, свобод человека.
13. Критерии, принципы и пределы правомерного ограничения прав человека.
14. Права и свободы, не подлежащие ограничению.
15. Основания и порядок ограничения прав человека в связи с чрезвычайным положением или на основании закона согласно ст. 56(1) и ст. 55(3) Конституции Российской Федерации 1993 г.
16. Оговорки и заявления в отношении договоров в области международного права прав человека.

17. Соотношение международного права прав человека и международного гуманитарного права, международного права о защите беженцев (и о внутренне перемещенных лицах), международного уголовного права.
18. Соотношение международного права прав чело, а также других отраслей международного права.
19. Соотношение международного права прав человека и национального права Российской Федерации.
20. История развития концепций прав человека.
21. Античный, средневековый периоды развития концепций прав человека.
22. Права человека в Новое и Новейшее время.
23. Естественно-правовая теория прав человека.
24. Позитивистская теория прав человека.
25. Религиозные концепции прав человека.
26. Революция в России и начало законодательного признания второго поколения прав человека.
27. Значение приговоров Нюрнбергского и Токийского трибуналов для защиты прав человека.
28. Устав ООН 1945 г. об утверждении веры в права человека.
29. Всеобщая Декларация прав человека 1948 г., ее содержание, история создания, историческое значение.
30. Интернационализация прав человека.
31. Признание прав человека и развитие системы гарантий в послевоенных конституциях и законодательствах многих стран.
32. Международные пакты 1966 г., их содержание.
33. Начало формирования третьего поколения прав человека.

РАЗДЕЛ 2. ФУНДАМЕНТАЛЬНЫЕ ПРАВА ЧЕЛОВЕКА

Перечень изучаемых элементов содержания:

Изучение гражданских прав как основы всей системы прав человека, изучение политических прав человека как неотъемлемой части правового положения гражданина, изучение экономических, социальных и культурных права человека как прав второго поколения, изучение третьего, весьма дискуссионного, поколения прав человека, изучение неотъемлемой стороны любого права – обязанностей, в данном случае человека и гражданина.

Тема 2.1. Гражданские и политические права

Перечень изучаемых элементов содержания:

Общая характеристика гражданских прав - понятие, особенности и виды. Правовые основы в международном и российском праве.

Правовые основы, понятие и содержание права на жизнь. Понятие "произвольное лишение жизни". Договорные положения и общие принципы, касающиеся запрещения произвольного лишения жизни. Лишение жизни и присвоение ответственности государству государства. Толкование права на жизнь в практике международных механизмов защиты прав человека. Право на жизнь в Конституции РФ (ст. 20) и российском законодательстве.

Достоинство личности. Запрещение пыток, негуманного обращения, посягательства на человеческое достоинство. Понятие "пытки, негуманное и унижающее человеческое достоинство обращение и наказание" и различные формы практики их осуществления. Экстрадиция, невыдворение и чрезвычайная передача. Превентивные и сдерживающие меры. Посещение мест содержания лиц. Охрана достоинства личности и запрещение пыток, насилия, другого жестокого или унижающего человеческое достоинство обращения или наказания в Конституции РФ (ст. 21) и российском законодательстве.

Запрещение насильственного исчезновения. Понятие "насильственное исчезновение" и международно-правовые нормы о запрещении насильственного исчезновения. Насильственное исчезновение как комплексное нарушение прав человека. Посещение мест содержания лиц.

Право на свободу и личную неприкосновенность. Запрещение произвольного задержания (лишения свободы) и предварительное заключение под стражу. Правовые основы и понятие "задержание". Основания и процедура задержания. Административное задержание по соображениям безопасности. Информация о причинах задержания. Habeas corpus. Условие законности ареста. Условие в срочном порядке быть доставленным к судье. Посещение мест содержания лиц. Право на свободу и личную неприкосновенность в Конституции РФ (ст. 22) и российском законодательстве.

Права, гарантирующие средства правовой защиты, справедливое судебное разбирательство, презумпцию невиновности, осуждение и наказание на основании закона и другие процессуальные гарантии. Преступления и принцип законности. Понятия "преступление" и "международное преступление". Международно-правовые основы необходимости осуждения и наказания. Принцип индивидуальной уголовной ответственности и запрещения коллективных наказаний. Право на рассмотрение дела компетентным, независимым и беспристрастным судом и элементы справедливого суда. Правовые основы, дефиниция и признаки понятия "компетентный, независимый и беспристрастный суд". Право на доступ к правосудию. Понятие и принципы справедливого суда: презумпции невиновности, равенство сторон, открытость суда и т.д. Вопросы выдачи "несправедливому" суду. Права, связанные с судебными гарантиями, в Конституции РФ (ст.ст. 45-54) и российском законодательстве.

Право на частную и семейную жизнь. Право на неприкосновенность жилища. Право на свободу передвижения и места жительства. Понятия и правовые основы. Неприкосновенность частной и семейной жизни, защита чести и доброго имени, право на тайну корреспонденции и коммуникации, запрещение перлюстрации, наблюдения, обысков, запрещение сбора, хранения, использования и распространения информации о частной жизни лица без его согласия. Гарантии против незаконного вторжения и обысков. Правовое закрепление в Конституции РФ (ст.ст. 23-27) и российском законодательстве.

Свобода мысли и слова. Свобода совести и религии. Понятие и правовые основы. Содержание, формы и сферы осуществления свободы мысли и его выражения. Ограничения на свободу выражения. Свобода совести, отказ от военной службы и т.д. Правовое закрепление в Конституции РФ (ст.ст. 28-29) и российском законодательстве.

Общая характеристика политических прав - понятие, особенности и виды. Правовые основы в международном и российском праве.

Свобода печати и массовой информации как элемент свободы мысли и слова. Понятие и правовые основы. Содержание, формы и сферы осуществления свободы печати и массовой информации. Ограничения на свободу печати и массовой информации. Запрещение цензуры. Правовое закрепление в Конституции РФ (ст. 29) и российском законодательстве.

Право на участие в общественной жизни: право на объединения. Понятие и правовые основы. Право на создание, вступление, участие в деятельности различных объединений, ассоциаций, профсоюзов, партий, общественных организаций и т.д. и свободный выход из них. Основания и условия ограничений на реализацию права на объединения. Правовое закрепление в Конституции РФ (ст. 30) и российском законодательстве.

Право на участие в общественной жизни: право на мирные собрания и публичные манифесты. Понятие и правовые основы. Основания и условия ограничений на реализацию права на мирные собрания и публичные манифесты. Правовое закрепление в Конституции РФ (ст. 31) и российском законодательстве.

Право на участие в управлении делами государства. Понятие и правовые основы. Непосредственное участие в управлении делами государства (референдум, выборы в органы государственной власти или местного самоуправления и личное участие в управлении). Опосредованное участие в управлении делами государства через своих представителей (выборы в органы государственной власти или местного самоуправления). Равный доступ к

государственной службе. Правовое закрепление в Конституции РФ (ст. 32) и российском законодательстве.

Право обращений и петиций как право и средство защиты прав и свобод. Индивидуальные и коллективные обращения, петиции. Правовое закрепление в Конституции РФ (ст. 33) и российском законодательстве.

Тема 2.2. Экономические, социальные и культурные права

Перечень изучаемых элементов содержания:

Общая характеристика экономических, социальных и культурных прав - понятие, особенности и виды. Правовые основы в международном и российском праве.

Экономические права. Понятие и правовые основы. Право собственности. Право наследования. Свобода предпринимательской деятельности (хозяйственной инициативы). Свобода труда и другие трудовые права (в т.ч. на забастовку, на участие в управлении предприятием). Правовое закрепление в Конституции РФ (ст.ст. 34-37) и российском законодательстве.

Социальные права. Понятие и правовые основы. Право на социальное обеспечение. Право на жилище. Право на охрану здоровья и медицинскую помощь. Правовое закрепление в Конституции РФ (ст.ст. 38-41) и российском законодательстве.

Культурные права. Понятие и правовые основы. Право на образование. Свобода преподавания (академическая свобода). Свобода творчества. Право на участие в культурной жизни и пользование учреждениями культуры, право на доступ к культурным ценностям. Правовое закрепление в Конституции РФ (ст.ст. 43-44) и российском законодательстве.

Тема 2.3. Коллективные права – права солидарности

Перечень изучаемых элементов содержания:

Общая характеристика коллективных прав - понятие, особенности и виды. Правовые основы в международном и российском праве.

Право народов на самоопределение. Понятие и правовые основы. Право на внутреннее самоопределение. Право на внешнее самоопределение и пределы его осуществления. Правовое закрепление в Конституции РФ (ст. 5) и российском законодательстве.

Право на благоприятную окружающую среду. Понятие и правовые основы. Связь с другими правами. Правовое закрепление в Конституции РФ (ст.ст. 36, 42, 58) и российском законодательстве.

Право на развитие. Понятие и правовые основы. Права человека и Повестка дня в области устойчивого развития до 2030 года. Правовое закрепление в российском законодательстве.

Тема 2.4. Обязанности человека и гражданина

Перечень изучаемых элементов содержания:

Обязанности человека: понятие, содержание и виды. Обязанности человека и нравственный долг. Соотношение прав человека и его обязанностей. Соотношение обязанностей человека и обязанностей гражданина, механизм их реализации. Юридическая природа обязанностей гражданина. Конституционные обязанности гражданина, их виды в различных странах мира.

ЗАДАНИЯ К ПРАКТИЧЕСКИМ ЗАНЯТИЯМ РАЗДЕЛА 2

Тема практического занятия 1: Гражданские и политические права.

Форма практического задания 1: исследовательская работа в проблемной группе.

Предлагается выполнить исследовательскую работу в проблемной группе: контент – анализ.

Методом контент-анализа исследуется такой важный источник информации как газетно-журнальная периодика (пресса). Подобный анализ позволяет дать оценку возможностей прессы в

обеспечении условий для реализации гражданами Российской Федерации ряда политических прав и свобод, в том числе свободы слова, свободы прессы.

Членам проблемной группы предлагается провести контент-анализ реализации гражданами Российской Федерации права на неприкосновенность частной жизни, личную и семейную тайну, защиту своей чести и доброго имени (ст. 23 Конституции РФ) в связи с публикациями в периодической печати.

В качестве средств массовой информации выбирается несколько периодических изданий разных политического, идеологического направления, например: «Российская газета», «Независимая газета», «Комсомольская правда», «Московский комсомолец», «Коммерсант», «Правда» и др.

Период издания средства массовой информации (0,5-1 год) определяется преподавателем с участием слушателей спецкурса.

Содержание каждой газеты анализируют 1-2 студента, которые выявляют и фиксируют факты нарушений в печати права на неприкосновенность частной жизни, личную и семейную тайну, защиту своей чести и доброго имени.

Контент-анализ должен включать в себя следующие сведения:

- выходные данные средства массовой информации (название, номер выпуска, дата);
- автор публикации (фамилия, имя, отчество, специализация, по возможности - политическая ориентация, связь с партиями, органами власти);
- лицо, конституционное право которого нарушено фактом публикации;
- характер конкретного объекта конституционного правонарушения;
- реакция государственных органов, должностных лиц, общественных организаций на факт нарушения конституционного права;
- правовая оценка факта нарушения конституционного права личности.

Обобщение результатов контент-анализа осуществляет группа студентов (2-3 чел.).

Обсуждение результатов контент-анализа проводится на групповой консультации; докладчика определяет исследовательская группа с участием преподавателя.

Тема практического занятия 2: Обязанности человека и гражданина.

Форма практического задания 2: аналитическое задание.

Содержание аналитического задания:

Ряд юристов полагает, что помимо гражданских, политических, экономических, социальных и культурных прав и свобод человека существует еще и такая группа прав, как права по защите других прав и свобод. Проанализируйте текст Конституции РФ и составьте список тех прав, которые, по вашему мнению, могут быть отнесены к данной группе.

РУБЕЖНЫЙ КОНТРОЛЬ К РАЗДЕЛУ 2

форма рубежного контроля – устный опрос.

Вопросы:

1. Понятие и сущность гражданских (личных прав).
2. Система гражданских прав.
3. Основные международные стандарты и нормы российского законодательства о гражданских правах.
4. Права, обеспечивающие жизнь и ценность человеческой личности.
5. Права, обеспечивающие свободу и личную безопасность.
6. Права, обеспечивающие блага личной и семейной жизни.
7. Права, обеспечивающие возможности признания человека субъектом права и гарантии равноправия.

8. Права, обеспечивающие средства правовой защиты (право на правосудие).
9. Понятие и содержание политических прав.
10. Система политических прав.
11. Права человека, связанные с управлением страной.
12. Свобода печати и массовой информации как элемент свободы мысли и слова.
13. Право на участие в общественной жизни: право на объединения.
14. Право на участие в общественной жизни: право на мирные собрания и публичные манифесты.
15. Право обращений и петиций как право и средство защиты прав и свобод.
16. Политические гарантии равноправия.
17. Экономические права.
18. Право собственности.
19. Понятие собственности, ее формы. История возникновения и развития.
20. Право владения имуществом в англосаксонской и романо-германской системах права.
21. Право предпринимательства, его содержание и осуществление.
22. Права трудящихся: право на труд, свобода труда, право на справедливые и благоприятные условия труда, право на защиту от безработицы, право на равную оплату за равный труд.
23. Закрепление данных прав в законодательстве различных стран и в международных актах.
24. Права, обеспечивающие условия и средства защиты прав трудящихся: право создавать и вступать в профсоюзы, право на забастовку.
25. Международная организация труда (МОТ).
26. Социальные права человека.
27. Права, обеспечивающие достойные человека условия жизни.
28. Право на достойный уровень жизни.
29. Право на свободу от голода.
30. Специальные органы ООН и программы, содействующие развитию этих прав.
31. Право на социальное обеспечение и его реализация.
32. Развитие пенсионного законодательства.
33. Права, обеспечивающие охрану и возможности восстановления здоровья.
34. Право на наивысший достаточный уровень физического и психического здоровья.
35. Система здравоохранения в разных странах мира.
36. ВОЗ.
37. Право на здоровую окружающую среду.
38. Меры по защите, охране, улучшению и восстановлению природы и права человека.
39. Деятельность ООН, государственных органов, природоохранительных обществ и общественных движений.
40. Право на отдых и досуг.
41. Понятие коллективных прав
42. Право народов на самоопределение
43. Право на благоприятную окружающую среду
44. Право на развитие
45. Обязанности человека: понятие, содержание и виды.
46. Обязанности человека и нравственный долг.
47. Соотношение прав человека и его обязанностей.
48. Соотношение обязанностей человека и обязанностей гражданина, механизм их реализации.
49. Юридическая природа обязанностей гражданина.
50. Конституционные обязанности гражданина, их виды в различных странах мира.

РАЗДЕЛ 3. УЧЕБНО-МЕТОДИЧЕСКОЕ ОБЕСПЕЧЕНИЕ САМОСТОЯТЕЛЬНОЙ РАБОТЫ ОБУЧАЮЩИХСЯ ПО ДИСЦИПЛИНЕ (МОДУЛЮ)

3.1. Виды самостоятельной работы обучающихся по дисциплине (модулю)

Очной формы обучения

Раздел, тема	Количество часов	Вид самостоятельной работы
Модуль 1. (семестр 4)		
Раздел 1. Теория и история прав человека	6	Подготовка эссе
	7	Самостоятельное изучение материала раздела/темы
Раздел 2. Фундаментальные права человека	6	Подготовка эссе
	8	Самостоятельное изучение материала раздела/темы
Общий объем по модулю/семестру, часов	27	
Общий объем по дисциплине (модулю), часов	27	

Очно-заочной формы обучения

Раздел, тема	Количество часов	Вид самостоятельной работы
Модуль 1. (семестр 3)		
Раздел 1. Теория и история прав человека	6	Подготовка эссе
	13	Самостоятельное изучение материала раздела/темы
Раздел 2. Фундаментальные права человека	6	Подготовка эссе
	14	Самостоятельное изучение материала раздела/темы
Общий объем по модулю/семестру, часов	39	
Общий объем по дисциплине (модулю), часов	39	

Заочной формы обучения

Раздел, тема	Количество часов	Вид самостоятельной работы
Модуль 1. (курс 2, сессии 1, 2)		
Раздел 1. Теория и история прав человека	6	Подготовка эссе
	24	Самостоятельное изучение материала раздела/темы
Раздел 2. Фундаментальные права человека	6	Подготовка эссе
	24	Самостоятельное изучение материала раздела/темы
Общий объем по дисциплине (модулю), часов	60	

3.2. Задания для самостоятельной работы

Задания для самостоятельной работы к Разделу 1

Вопросы для самостоятельной работы к Разделу 1

1. Понятие прав человека.
2. Права человека в философском, цивилизационном, социальном, моральном, политическом и правовом измерении.
3. Права человека, глобализация, толерантность и диалог культур.
4. Классификация прав и свобод человека.
5. Источники международного права прав человека: договоры (универсальные и региональные) и обычаи.
6. Акты международных организаций и конференций, акты «мягкого права».
7. Основные принципы международного права прав человека.
8. Субъекты международного права прав человека.
9. Субъекты российского права в сфере защиты прав человека.
10. Территориальное и экстратерриториальное действие прав человека.
11. Присвоение обязательств государствам по правам человека в экстратерриториальном контексте, стандарты контроля и их критерии.
12. Пределы осуществления прав и ограничения прав человека, свобод человека.
13. Критерии, принципы и пределы правомерного ограничения прав человека.
14. Права и свободы, не подлежащие ограничению.
15. Основания и порядок ограничения прав человека в связи с чрезвычайным положением или на основании закона согласно ст. 56(1) и ст. 55(3) Конституции Российской Федерации 1993 г.
16. Оговорки и заявления в отношении договоров в области международного права прав человека.
17. Соотношение международного права прав человека и международного гуманитарного права, международного права о защите беженцев (и о внутренне перемещенных лицах), международного уголовного права.
18. Соотношение международного права прав чело, а также других отраслей международного права.
19. Соотношение международного права прав человека и национального права Российской Федерации.
20. История развития концепций прав человека.
21. Античный, средневековый периоды развития концепций прав человека.
22. Права человека в Новое и Новейшее время.
23. Естественно-правовая теория прав человека.
24. Позитивистская теория прав человека.
25. Религиозные концепции прав человека.
26. Революция в России и начало законодательного признания второго поколения прав человека.
27. Значение приговоров Нюрнбергского и Токийского трибуналов для защиты прав человека.
28. Устав ООН 1945 г. об утверждении веры в права человека.
29. Всеобщая Декларация прав человека 1948 г., ее содержание, история создания, историческое значение.
30. Интернационализация прав человека.
31. Признание прав человека и развитие системы гарантий в послевоенных конституциях и законодательствах многих стран.
32. Международные пакты 1966 г., их содержание.
33. Начало формирования третьего поколения прав человека.

Перечень тем эссе к Разделу 1:

1. Понятие свободы личности.
2. Условия и гарантии свободы личности.
3. Ответственность личности и ее диалектическая взаимосвязь с свободой личности.
4. Условия и содержание ответственности личности.
5. Выбор, свобода воли и ответственность личности.
6. Формы личной ответственности.

Литература для самостоятельного изучения к Разделу 1.

1. Мутагиров, Д. З. Права и свободы человека: Учебник для вузов / Д. З. Мутагиров. — 2-е изд., испр. и доп. — Москва: Издательство Юрайт, 2023. — 516 с. — (Высшее образование). — ISBN 978-5-534-07141-2. — Текст: электронный // Образовательная платформа Юрайт [сайт]. — URL: <https://urait.ru/bcode/516518> (дата обращения: 01.03.2023).
2. Белик, В. Н. Конституционные права личности и их защита: Учебное пособие для вузов / В. Н. Белик. — 3-е изд., перераб. и доп. — Москва: Издательство Юрайт, 2023. — 158 с. — (Высшее образование). — ISBN 978-5-534-11238-2. — Текст: электронный // Образовательная платформа Юрайт [сайт]. — URL: <https://urait.ru/bcode/511394> (дата обращения: 01.03.2023).
3. Бялт, В. С. Обеспечение прав человека в деятельности правоохранительных органов: учебное пособие для вузов / В. С. Бялт. — Москва: Издательство Юрайт, 2023. — 238 с. — (Высшее образование). — ISBN 978-5-534-10610-7. — Текст: электронный // Образовательная платформа Юрайт [сайт]. — URL: <https://urait.ru/bcode/517888> (дата обращения: 01.03.2023).

Задания для самостоятельной работы к Разделу 2

Вопросы для самостоятельной работы к Разделу 2

1. Понятие и сущность гражданских (личных прав).
2. Система гражданских прав.
3. Основные международные стандарты и нормы российского законодательства о гражданских правах.
4. Права, обеспечивающие жизнь и ценность человеческой личности.
5. Права, обеспечивающие свободу и личную безопасность.
6. Права, обеспечивающие блага личной и семейной жизни.
7. Права, обеспечивающие возможности признания человека субъектом права и гарантии равноправия.
8. Права, обеспечивающие средства правовой защиты (право на правосудие).
9. Понятие и содержание политических прав.
10. Система политических прав.
11. Права человека, связанные с управлением страной.
12. Свобода печати и массовой информации как элемент свободы мысли и слова.
13. Право на участие в общественной жизни: право на объединения.
14. Право на участие в общественной жизни: право на мирные собрания и публичные манифесты.
15. Право обращений и петиций как право и средство защиты прав и свобод.
16. Политические гарантии равноправия.
17. Экономические права.
18. Право собственности.
19. Понятие собственности, ее формы. История возникновения и развития.
20. Право владения имуществом в англосаксонской и романо-германской системах права.
21. Право предпринимательства, его содержание и осуществление.
22. Права трудящихся: право на труд, свобода труда, право на справедливые и благоприятные условия труда, право на защиту от безработицы, право на равную оплату за равный труд.

23. Закрепление данных прав в законодательстве различных стран и в международных актах.
24. Права, обеспечивающие условия и средства защиты прав трудящихся: право создавать и вступать в профсоюзы, право на забастовку.
25. Международная организация труда (МОТ).
26. Социальные права человека.
27. Права, обеспечивающие достойные человека условия жизни.
28. Право на достойный уровень жизни.
29. Право на свободу от голода.
30. Специальные органы ООН и программы, содействующие развитию этих прав.
31. Право на социальное обеспечение и его реализация.
32. Развитие пенсионного законодательства.
33. Права, обеспечивающие охрану и возможности восстановления здоровья.
34. Право на наивысший достаточный уровень физического и психического здоровья.
35. Система здравоохранения вразных странах мира.
36. ВОЗ.
37. Право на здоровую окружающую среду.
38. Меры по защите, охране, улучшению и восстановлению природы и права человека.
39. Деятельность ООН, государственных органов, природоохранительных обществ и общественных движений.
40. Право на отдых и досуг.
41. Понятие коллективных прав
42. Право народов на самоопределение
43. Право на благоприятную окружающую среду
44. Право на развитие
45. Обязанности человека: понятие, содержание и виды.
46. Обязанности человека и нравственный долг.
47. Соотношение прав человека и его обязанностей.
48. Соотношение обязанностей человека и обязанностей гражданина, механизм их реализации.
49. Юридическая природа обязанностей гражданина.
50. Конституционные обязанности гражданина, их виды в различных странах мира.

Перечень тем эссе к Разделу 2:

1. Права уязвимых групп как предметная область регулирования международного права прав человека.
2. Международно-правовые проблемы обеспечения и защиты прав уязвимых групп в условиях глобализации.
3. Конвенция о правах лиц с ограниченными возможностями 2006г.: новая модель обеспечения и защиты прав инвалидов.
4. Дискриминация по признаку инвалидности и международно-правовые меры по её искоренению.
5. Комитет по правам лиц с ограниченными возможностями: организация деятельности и компетенция.
6. Международно-правовые основы защиты объективно уязвимых категорий женщин.
7. Международно-правовые основы защиты прав девочек как особо «уязвимой» группы.
8. Международно-правовые проблемы обеспечения и защиты прав женщин в период вооружённых конфликтов.
9. Экологические катастрофы как фактор, влияющий на появление новых категорий «уязвимых» женщин.
10. Понятие «ребёнок» в современном международном праве.
11. Международно-правовые основы противодействия торговле детьми.

12. Специальные меры международно-правовой защиты ребёнка от экономической эксплуатации.
13. Международно-правовые стандарты в области биоэтики и защита прав ребёнка.
14. Международно-правовые основы защиты прав ребёнка и проблемы клонирования.
15. Международно-правовые основы борьбы с дискриминацией трудящихся мигрантов и мигрантофобией.
16. Вклад МОТ в обеспечение и защиту прав трудящихся мигрантов.
17. Специальные процедуры ООН по вопросам защиты прав мигрантов.
18. ООН и проблемы старения: история вопроса.
19. Мадридский международный план действий по проблемам старения 2002 г.
20. Перспективы разработки в рамках ООН международного договора о правах пожилых людей.

Литература для самостоятельного изучения к Разделу 2.

1. Мутагиров, Д. З. Права и свободы человека: Учебник для вузов / Д. З. Мутагиров. — 2-е изд., испр. и доп. — Москва: Издательство Юрайт, 2023. — 516 с. — (Высшее образование). — ISBN 978-5-534-07141-2. — Текст: электронный // Образовательная платформа Юрайт [сайт]. — URL: <https://urait.ru/bcode/516518> (дата обращения: 01.03.2023).

2. Нечевин, Д. К. Правозащитная деятельность: Учебное пособие для вузов / Д. К. Нечевин, Л. М. Колодкин, Е. В. Кирдяшова; под редакцией Д. К. Нечевина. — Москва: Издательство Юрайт, 2023. — 151 с. — (Высшее образование). — ISBN 978-5-534-13820-7. — Текст: электронный // Образовательная платформа Юрайт [сайт]. — URL: <https://urait.ru/bcode/519649> (дата обращения: 01.03.2023).

3. Белик, В. Н. Конституционные права личности и их защита: Учебное пособие для вузов / В. Н. Белик. — 3-е изд., перераб. и доп. — Москва: Издательство Юрайт, 2023. — 158 с. — (Высшее образование). — ISBN 978-5-534-11238-2. — Текст: электронный // Образовательная платформа Юрайт [сайт]. — URL: <https://urait.ru/bcode/511394> (дата обращения: 01.03.2023).

4. Редько, А. А. Правозащитная политика и правоприменительная деятельность в Российской Федерации: Учебное пособие для вузов / А. А. Редько, Т. В. Яловенко. — Москва: Издательство Юрайт, 2023. — 76 с. — (Высшее образование). — ISBN 978-5-534-13197-0. — Текст: электронный // Образовательная платформа Юрайт [сайт]. — URL: <https://urait.ru/bcode/519213> (дата обращения: 01.03.2023).

5. Бялт, В. С. Обеспечение прав человека в деятельности правоохранительных органов: учебное пособие для вузов / В. С. Бялт. — Москва: Издательство Юрайт, 2023. — 238 с. — (Высшее образование). — ISBN 978-5-534-10610-7. — Текст: электронный // Образовательная платформа Юрайт [сайт]. — URL: <https://urait.ru/bcode/517888> (дата обращения: 01.03.2023).

3.3. Методические указания к самостоятельной работе по дисциплине (модулю)

Освоение слушателями программы предполагает изучение материалов дисциплин (модулей) в ходе самостоятельной работы.

Для успешного освоения дисциплины (модуля) и достижения поставленных целей необходимо внимательно ознакомиться с рабочей программой дисциплины (модуля), доступной в электронной информационно-образовательной среде РГСУ.

Следует обратить внимание на списки основной и дополнительной литературы, на предлагаемые преподавателем ресурсы информационно-телекоммуникационной сети Интернет. Эта информация необходима для самостоятельной работы обучающегося.

Для более углубленного изучения темы задания для самостоятельной работы рекомендуется выполнять параллельно с изучением данной темы. При выполнении заданий по возможности используйте наглядное представление материала.

Самостоятельная работа включает разнообразный комплекс видов и форм работы обучающихся.

Написание эссе.

Эссе – вид самостоятельной исследовательской работы обучающихся, с целью углубления и закрепления теоретических знаний и освоения практических навыков. Цель эссе состоит в развитии самостоятельного творческого мышления и письменного изложения собственных мыслей. При написании эссе слушатель должен представить развернутый письменный ответ на теоретический или практический актуальный вопрос, объявленный преподавателем в аудитории непосредственно перед ее написанием. В процессе написания эссе разрешается пользоваться нормативно-правовыми актами, конспектом лекций (в печатном виде). Использование интернет-ресурсов не допускается. Темы эссе преподаватель предлагает из числа тех, которые слушатели уже рассматривали на лекциях или семинарских занятиях, исходя из содержания заданий в составе оценочных средств. По решению преподавателя, в качестве темы эссе может быть выбрана одна или несколько тем, которые могут быть распределены между слушателями по желанию.

Эссе проводится письменно, по объему не более 5 листов формата А4.

Требования к оформлению эссе:

Эссе выполняется на компьютере (гарнитура Times New Roman, шрифт 14) через 1,5 интервала с полями: верхнее, нижнее – 2; правое – 3; левое – 1,5. Отступ первой строки абзаца – 1,25. Сноски – постраничные. Таблицы и рисунки встраиваются в текст работы. При этом обязательный заголовок таблицы надо размещать над табличным полем, а рисунки сопровождать подрисуночными подписями. При включении в эссе нескольких таблиц и/или рисунков их нумерация обязательна. Обязательна и нумерация страниц. Их целесообразно проставлять внизу страницы – по середине или в правом углу. Номер страницы не ставится на титульном листе, но в общее число страниц он включается. Объем эссе, без учета приложений, не должен превышать 5 страниц. Значительное превышение установленного объема является недостатком работы и указывает на то, что слушатель не сумел отобрать и переработать необходимый материал.

Работа должна содержать собственные умозаключения по сути поставленной проблемы, включать самостоятельно проведенный анализ по сути этой проблемы, выводы, обобщающие авторскую позицию по поставленной проблеме.

РАЗДЕЛ 4. ОЦЕНОЧНЫЕ МАТЕРИАЛЫ ПО ДИСЦИПЛИНЕ (МОДУЛЮ)

4.1. Форма промежуточной аттестации обучающегося по дисциплине (модулю)

Контрольным мероприятием промежуточной аттестации обучающихся по дисциплине (модулю) является зачет, который проводится в устной форме.

4.2. Оценочные материалы, определяющие процедуры оценивания знаний, умений, навыков и (или) опыта деятельности, характеризующих этапы формирования компетенций

4.2.1. Организационные основы применения балльно-рейтинговой системы оценки успеваемости обучающихся по дисциплине (модулю)

Оценка качества освоения обучающимися дисциплины (модуля) реализуется в формате балльно-рейтинговой системы оценки успеваемости обучающихся (БРСО).

БРСО в ходе текущего контроля успеваемости и промежуточной аттестации осуществляется по 100-балльной шкале.

Академический рейтинг обучающегося по дисциплине (модулю) складывается из результатов:

- текущего контроля успеваемости (максимальный текущий рейтинг обучающегося 80 рейтинговых баллов);
- промежуточной аттестации (максимальный рубежный рейтинг обучающегося 20 рейтинговых баллов).

Условия оценки освоения обучающимся дисциплины (модуля) в формате БРСО доводятся преподавателем до сведения обучающихся на первом учебном занятии, а также размещены в свободном доступе в электронной информационно-образовательной среде Университета.

4.2.2. Проведение текущего контроля успеваемости обучающихся по дисциплине (модулю) в соответствии с балльно-рейтинговой системой оценки успеваемости обучающегося

В течение учебного семестра до промежуточной аттестации на основании утвержденной рабочей программы дисциплины (модуля) формируется текущий рейтинг обучающегося. Текущий рейтинг обучающегося складывается как сумма рейтинговых баллов, полученных им в течение учебного семестра по всем видам учебных занятий по дисциплине (модулю).

В процессе текущего контроля оцениваются следующие действия обучающегося, направленные на освоение компетенций в рамках изучения учебной дисциплины:

- академическая активность (посещаемость учебных занятий, самостоятельное изучение содержания учебной дисциплины в электронной информационно-образовательной среде, соблюдение сроков сдачи практических заданий и текущих контрольных мероприятий и др.);
- выполнение и сдача текущих и итогового практических заданий (эссе, рефераты, творческие задания, кейс-задания, лабораторные работы, расчетные задания и др., активное участие в групповых интерактивных занятиях (дискуссии, WiKi-проекты и др.), защита проектов и др.);
- прохождение рубежей текущего контроля, включая соблюдение графика их прохождения в электронной информационно-образовательной среде.

Для планирования расчета текущего рейтинга обучающегося используются следующие пропорции:

Вид учебного действия	Максимальная рейтинговая оценка, баллов
академическая активность	10
практические задания	40
<i>из них: текущие практические задания</i>	20
<i>итоговое практическое задание</i>	20
рубежи текущего контроля	30
ИТОГО:	80

В течение учебного семестра по дисциплине (модулю) обучающимся должен быть накоплен текущий рейтинг не менее 52 рейтинговых баллов (65% от максимального значения текущего рейтинга).

Необходимыми условиями допуска обучающегося к промежуточной аттестации по дисциплине являются положительное прохождение обучающимся не менее 65% рубежей текущего контроля с накоплением не менее 65% максимального рейтингового балла за каждый рубеж текущего контроля и положительное выполнение итогового практического задания с накоплением не менее 65% максимального рейтингового балла, установленного за итоговое практическое задание.

Невыполнение вышеуказанных условий является текущей академической задолженностью, которая должна быть ликвидирована обучающимся до контрольного мероприятия промежуточной аттестации.

Сведения о наличии у обучающихся текущей академической задолженности, сроках и порядке добора рейтинговых баллов для её ликвидации доводятся до обучающихся педагогическим работником.

В случае неликвидации текущей академической задолженности, педагогический работник обязан во время контрольного мероприятия промежуточной аттестации поставить обучающемуся 0 рейтинговых баллов. В этом случае ликвидация текущей академической задолженности возможна в периоды проведения повторной промежуточной аттестации.

4.2.3. Проведение промежуточной аттестации обучающихся по дисциплине (модулю) в соответствии с балльно-рейтинговой системой оценки успеваемости обучающегося

Промежуточная аттестация по дисциплине (модулю) проводится в соответствии с Положением о промежуточной аттестации обучающихся по основным профессиональным образовательным программам в Российском государственном социальном университете и Положением о балльно-рейтинговой системе оценки успеваемости обучающихся по основным профессиональным образовательным программам в Российском государственном социальном университете в действующей редакции.

На промежуточную аттестацию отводится 20 рейтинговых баллов.

Ответы обучающегося на контрольном мероприятии промежуточной аттестации оцениваются педагогическим работником по 20 – балльной шкале, а итоговая оценка по дисциплине (модулю) выставляется по пятибалльной системе для дифференцированного зачета.

Критерии выставления оценки определяются Положением о балльно-рейтинговой системе оценки успеваемости обучающихся по основным профессиональным образовательным программам высшего образования – программам бакалавриата, программам специалитета, программам магистратуры в Российском государственном социальном университете.

В процессе определения рубежного рейтинга обучающегося используется следующая шкала:

Рубежный рейтинг	Критерии оценки освоения обучающимся учебной дисциплины в ходе контрольных мероприятий промежуточной аттестации
19-20 рейтинговых баллов	обучающийся глубоко и прочно усвоил программный материал, исчерпывающе, последовательно, грамотно и логически стройно его излагает, тесно увязывает с задачами и будущей деятельностью, не затрудняется с ответом при видоизменении задания, свободно справляется с задачами и практическими заданиями, правильно обосновывает принятые решения, умеет самостоятельно обобщать и излагать материал, не допуская ошибок
16-18 рейтинговых баллов	обучающийся твердо знает программный материал, грамотно и по существу излагает его, не допуская существенных неточностей в ответе на вопрос, может правильно применять теоретические положения и владеет необходимыми умениями и навыками при выполнении практических заданий
13-15 рейтинговых баллов	обучающийся освоил основной материал, но не знает отдельных деталей, допускает неточности, недостаточно правильные формулировки, нарушает последовательность в изложении программного материала и испытывает затруднения в выполнении практических заданий
1-12 рейтинговых баллов	обучающийся не знает значительной части программного материала, допускает существенные ошибки, с большими затруднениями выполняет практические задания
0 рейтинговых баллов	не аттестован

4.3. Перечень заданий для проведения текущей и промежуточной оценки знаний, умений, навыков и (или) опыта деятельности, характеризующих этапы формирования компетенций

4.3.1. Оценочные материалы для проведения текущей аттестации и рубежного контроля, обучающихся по дисциплине (модулю)

Перечень вопросов рубежного контроля и текущей аттестации

№ п/п	Контролируемые разделы (темы), дисциплины	Код контроля компетенций	Форма рубежного контроля	Вопросы/задания рубежного контроля
1.	Раздел 1. Теория и история прав человека	УК-3	Устный опрос	<ol style="list-style-type: none"> 1. Понятие прав человека. 2. Права человека в философском, цивилизационном, социальном, моральном, политическом и правовом измерении. 3. Права человека, глобализация, толерантность и диалог культур. 4. Классификация прав и свобод человека. 5. Источники международного права прав человека: договоры (универсальные и региональные) и обычаи. 6. Акты международных организаций и конференций, акты «мягкого права». 7. Основные принципы международного права прав человека. 8. Субъекты международного права прав человека. 9. Субъекты российского права в сфере защиты прав человека. 10. Территориальное и экстратерриториальное действие прав человека. 11. Присвоение обязательств государствам по правам человека в экстратерриториальном контексте, стандарты контроля и их критерии. 12. Пределы осуществления прав и ограничения прав человека, свобод человека. 13. Критерии, принципы и пределы правомерного ограничения прав человека. 14. Права и свободы, не подлежащие ограничению. 15. Основания и порядок ограничения прав человека в связи с чрезвычайным положением или на основании закона согласно ст. 56(1) и ст. 55(3) Конституции Российской Федерации 1993 г. 16. Оговорки и заявления в отношении договоров в области международного права прав человека.

				<ol style="list-style-type: none"> 17. Соотношение международного права прав человека и международного гуманитарного права, международного права о защите беженцев (и о внутренне перемещенных лицах), международного уголовного права. 18. Соотношение международного права прав чело, а также других отраслей международного права. 19. Соотношение международного права прав человека и национального права Российской Федерации. 20. История развития концепций прав человека. 21. Античный, средневековый периоды развития концепций прав человека. 22. Права человека в Новое и Новейшее время. 23. Естественно-правовая теория прав человека. 24. Позитивистская теория прав человека. 25. Религиозные концепции прав человека. 26. Революция в России и начало законодательного признания второго поколения прав человека. 27. Значение приговоров Нюрнбергского и Токийского трибуналов для защиты прав человека. 28. Устав ООН 1945 г. об утверждении веры в права человека. 29. Всеобщая Декларация прав человека 1948 г., ее содержание, история создания, историческое значение. 30. Интернационализация прав человека. 31. Признание прав человека и развитие системы гарантий в послевоенных конституциях и законодательствах многих стран. 32. Международные пакты 1966 г., их содержание. 33. Начало формирования третьего поколения прав человека.
2.	Раздел 2. Фундаментальные права человека	УК-2	Устный опрос	<ol style="list-style-type: none"> 1. Понятие и сущность гражданских (личных прав). 2. Система гражданских прав. 3. Основные международные стандарты и нормы российского законодательства о гражданских правах. 4. Права, обеспечивающие жизнь и ценность человеческой личности. 5. Права, обеспечивающие свободу и личную безопасность. 6. Права, обеспечивающие блага личной и семейной жизни. 7. Права, обеспечивающие возможности признания человека субъектом права и гарантии равноправия.

				<ol style="list-style-type: none"> 8. Права, обеспечивающие средства правовой защиты (право на правосудие). 9. Понятие и содержание политических прав. 10. Система политических прав. 11. Права человека, связанные с управлением страной. 12. Свобода печати и массовой информации как элемент свободы мысли и слова. 13. Право на участие в общественной жизни: право на объединения. 14. Право на участие в общественной жизни: право на мирные собрания и публичные манифесты. 15. Право обращений и петиций как право и средство защиты прав и свобод. 16. Политические гарантии равноправия. 17. Экономические права. 18. Право собственности. 19. Понятие собственности, ее формы. История возникновения и развития. 20. Право владения имуществом в англосаксонской и романо-германской системах права. 21. Право предпринимательства, его содержание и осуществление. 22. Права трудящихся: право на труд, свобода труда, право на справедливые и благоприятные условия труда, право на защиту от безработицы, право на равную оплату за равный труд. 23. Закрепление данных прав в законодательстве различных стран и в международных актах. 24. Права, обеспечивающие условия и средства защиты прав трудящихся: право создавать и вступать в профсоюзы, право на забастовку. 25. Международная организация труда (МОТ). 26. Социальные права человека. 27. Права, обеспечивающие достойные человека условия жизни. 28. Право на достойный уровень жизни. 29. Право на свободу от голода. 30. Специальные органы ООН и программы, содействующие развитию этих прав. 31. Право на социальное обеспечение и его реализация. 32. Развитие пенсионного законодательства. 33. Права, обеспечивающие охрану и возможности восстановления здоровья. 34. Право на наивысший достаточный уровень физического и психического здоровья. 35. Система здравоохранения в разных странах мира. 36. ВОЗ.
--	--	--	--	--

				<p>37. Право на здоровую окружающую среду.</p> <p>38. Меры по защите, охране, улучшению и восстановлению природы и права человека.</p> <p>39. Деятельность ООН, государственных органов, природоохранительных обществ и общественных движений.</p> <p>40. Право на отдых и досуг.</p> <p>41. Понятие коллективных прав</p> <p>42. Право народов на самоопределение</p> <p>43. Право на благоприятную окружающую среду</p> <p>44. Право на развитие</p> <p>45. Обязанности человека: понятие, содержание и виды.</p> <p>46. Обязанности человека и нравственный долг.</p> <p>47. Соотношение прав человека и его обязанностей.</p> <p>48. Соотношение обязанностей человека и обязанностей гражданина, механизм их реализации.</p> <p>49. Юридическая природа обязанностей гражданина.</p> <p>50. Конституционные обязанности гражданина, их виды в различных странах мира.</p>
--	--	--	--	--

1. Оценочные материалы для проведения промежуточной аттестации обучающихся по дисциплине (модулю)

Вопросы/задания для проведения промежуточной аттестации обучающихся по дисциплине (модулю)

Коды контролируемой компетенций	Вопросы /задания
УК-2	<ol style="list-style-type: none">1. Развитие института основных прав, свобод и обязанностей в России.2. Классификация основных прав, свобод и обязанностей.3. Права, свободы и обязанности граждан в области общественно-политической жизни.4. Права, свободы и обязанности граждан в области социально-экономической жизни.5. Личные права, свободы и обязанности.6. Правовые механизмы защиты прав человека в субъектах РФ.7. Конституционные основы правового статуса личности в России.8. Развитие института гражданства в России.9. Национальные и международные аспекты множественного гражданства.10. Сущность основ правового положения личности в России.11. Система и виды основных прав, свобод и обязанностей.12. Тенденции развития института основных прав, свобод и обязанностей.13. Права человека в практике деятельности Конституционного Суда Российской Федерации.14. Юридические способы защиты прав человека.15. Международные средства защиты прав человека. <p style="text-align: center;">Аналитическое задание:</p> <p>1. В целях обеспечения доступности для населения юридической помощи и содействия адвокатской деятельности органы государственной власти обеспечивают гарантии независимости адвокатуры, осуществляют финансирование деятельности адвокатов, оказывающих юридическую помощь гражданам Российской Федерации бесплатно.</p> <p>Вопросы: 1) В каких формах осуществляться бесплатная адвокатская помощь? 2) Какие еще органы входят в государственную и негосударственную систему предоставления бесплатной юридической помощи?</p> <p>2. Слесарь Иванов А.А. был уволен по статье 81 ТК РФ 1 июня и в этот же день ему была выдана трудовая книжка. Посчитав, что увольнение было незаконным Иванов А.А. решает обратиться в суд.</p> <p>Вопросы: 1) Какова подсудность данной категории дел? 2) До какого числа у Иванова А.А. сохраняется право на обращение в суд? 3) Если увольнение будет признано незаконным, какие меры восстановления нарушенных прав могут быть присуждены?</p>

	<p>3. Гражданин Республики Беларусь Бойко решил заключить брак в России с российской гражданкой, но при условии наличия брачного договора. Для его составления он обратился в адвокатскую коллегия и настаивал на бесплатном оказании помощи, руководствуясь при этом положением ст.2 Конвенции о правовой помощи и правовым отношениям по гражданским, семейным и уголовным делам (ратифицирована Россией 4 августа 1994 г.). По его мнению, поскольку Беларусь является государством-членом СНГ, ее граждане должны пользоваться бесплатной юридической помощью на территории Российской Федерации.</p> <p>Вопросы: 1) Вправе ли Бойко обратиться за оказанием квалифицированной юридической помощи в адвокатуру и компетентна ли она разрешать подобные вопросы? 2) Будет ли оказана юридическая помощь гражданину Республики Беларусь на безвозмездной основе?</p> <p>4. Федеральное Собрание Российской Федерации обладает соответствующими полномочиями в сфере защиты прав человека.</p> <p>Вопросы: 1) В рамках каких функций происходит осуществление данных полномочий? 2) Какое место занимает парламентское расследование?</p> <p>5. Найдите сходные по содержанию статьи, которые закрепляют личные права в Конституции РФ и Всеобщей декларации прав человека (1948г.). Определите их сходства и различия.</p> <p>Вопросы: 1) Соответствуют ли положения Конституции РФ основным международным стандартам гражданских прав? 2) Соотнесите категории «человек», «гражданин», «личность». В чем заключается юридическое значение такого разграничения статуса физического лица? 3) Подтвердите тезис о том, что в современный период времени перечень прав расширяется. В ответе используйте нормы права.</p>
УК-3	<ol style="list-style-type: none"> 1. Социально-философские основы свободы и ответственности личности. 2. Права и свободы человека и гражданина как объект идеологической борьбы. 3. Права человека в международном праве. 4. Международные средства защиты прав человека. 5. Юридическая природа российского гражданства. 6. Система принципов российского гражданства. 7. Понятие и содержание основ правового положения личности. 8. Принципы основ правового положения личности. 9. Гарантии основных прав и свобод человека и гражданина. 10. Равноправие - принцип основ правового положения личности.

РАЗДЕЛ 5. УСЛОВИЯ РЕАЛИЗАЦИИ ДИСЦИПЛИНЫ (МОДУЛЯ)

5.1. Перечень основной и дополнительной учебной литературы для освоения дисциплины (модуля)

5.1.1. Основная литература

1. Мутагиров, Д. З. Права и свободы человека: Учебник для вузов / Д. З. Мутагиров. — 2-е изд., испр. и доп. — Москва: Издательство Юрайт, 2023. — 516 с. — (Высшее образование). — ISBN 978-5-534-07141-2. — Текст: электронный // Образовательная платформа Юрайт [сайт]. — URL: <https://urait.ru/bcode/516518> (дата обращения: 01.03.2023).

2. Нечевин, Д. К. Правозащитная деятельность: Учебное пособие для вузов / Д. К. Нечевин, Л. М. Колодкин, Е. В. Кирдяшова; под редакцией Д. К. Нечевина. — Москва: Издательство Юрайт, 2023. — 151 с. — (Высшее образование). — ISBN 978-5-534-13820-7. — Текст: электронный // Образовательная платформа Юрайт [сайт]. — URL: <https://urait.ru/bcode/519649> (дата обращения: 01.03.2023).

5.1.2. Дополнительная литература

1. Белик, В. Н. Конституционные права личности и их защита: Учебное пособие для вузов / В. Н. Белик. — 3-е изд., перераб. и доп. — Москва: Издательство Юрайт, 2023. — 158 с. — (Высшее образование). — ISBN 978-5-534-11238-2. — Текст: электронный // Образовательная платформа Юрайт [сайт]. — URL: <https://urait.ru/bcode/511394> (дата обращения: 01.03.2023).

2. Редько, А. А. Правозащитная политика и правоприменительная деятельность в Российской Федерации: Учебное пособие для вузов / А. А. Редько, Т. В. Яловенко. — Москва: Издательство Юрайт, 2023. — 76 с. — (Высшее образование). — ISBN 978-5-534-13197-0. — Текст: электронный // Образовательная платформа Юрайт [сайт]. — URL: <https://urait.ru/bcode/519213> (дата обращения: 01.03.2023).

3. Бялт, В. С. Обеспечение прав человека в деятельности правоохранительных органов: учебное пособие для вузов / В. С. Бялт. — Москва: Издательство Юрайт, 2023. — 238 с. — (Высшее образование). — ISBN 978-5-534-10610-7. — Текст: электронный // Образовательная платформа Юрайт [сайт]. — URL: <https://urait.ru/bcode/517888> (дата обращения: 01.03.2023).

5.2 Перечень ресурсов информационно-коммуникационной сети «Интернет», необходимых для освоения дисциплины (модуля)

№ №	Название электронного ресурса	Описание электронного ресурса	Используемый для работы адрес
1.	ЭБС «Университетская библиотека онлайн»	Электронная библиотека, обеспечивающая доступ высших и средних учебных заведений, публичных библиотек и корпоративных пользователей к наиболее востребованным материалам по всем отраслям знаний от ведущих российских издательств	http://biblioclub.ru/
2.	Научная электронная библиотека eLIBRARY.ru	Крупнейший российский информационно-аналитический портал в области науки, технологии, медицины и образования, содержащий рефераты и полные тексты более 34 млн научных публикаций и патентов	http://elibrary.ru/
3.	Образовательная платформа Юрайт	Электронно-библиотечная система для ВУЗов, ССУЗов, обеспечивающая доступ к учебникам, учебной и методической литературе по различным дисциплинам.	https://urait.ru/
4.	База данных "EastView"	Полнотекстовая база данных периодических	https://dlib.eastview.

		изданий	com
5.	Электронная библиотека "Grebennikon"	Библиотека предоставляет доступ более чем к 30 журналам, выпускаемых Издательским домом "Гребенников".	https://grebennikon.ru/
6.	ЭБС издательства "ЛАНЬ"	Электронно-библиотечная система, коллекция электронных версий книг.	http://e.lanbook.com/

5.3 Методические указания для обучающихся по освоению дисциплины (модуля)

Освоение обучающимся дисциплины (модуля) предполагает изучение материалов дисциплины (модуля) на аудиторных занятиях и в ходе самостоятельной работы. Аудиторные занятия проходят в форме лекций, семинаров, практических занятий.

При подготовке к аудиторным занятиям необходимо помнить особенности каждой формы его проведения.

Подготовка к учебному занятию лекционного типа заключается в следующем.

С целью обеспечения успешного обучения обучающийся должен готовиться к лекции, поскольку она является важнейшей формой организации учебного процесса, поскольку:

- знакомит с новым учебным материалом;
- разъясняет учебные элементы, трудные для понимания;
- систематизирует учебный материал;
- ориентирует в учебном процессе.

С этой целью:

- внимательно прочитайте материал предыдущей лекции;
- ознакомьтесь с учебным материалом по учебнику и учебным пособиям с темой прочитанной лекции;
- внесите дополнения к полученным ранее знаниям по теме лекции на полях лекционной тетради;
- запишите возможные вопросы, которые вы зададите лектору на лекции по материалу изученной лекции;
- постарайтесь уяснить место изучаемой темы в своей подготовке;
- узнайте тему предстоящей лекции (по тематическому плану, по информации лектора) и запишите информацию, которой вы владеете по данному вопросу.

Подготовка к занятию семинарского типа

При подготовке и работе во время проведения занятий семинарского типа следует обратить внимание на следующие моменты: на процесс предварительной подготовки, на работу во время занятия, обработку полученных результатов, исправление полученных замечаний.

Предварительная подготовка к учебному занятию семинарского типа заключается в изучении теоретического материала в отведенное для самостоятельной работы время, ознакомление с инструктивными материалами с целью осознания задач практического занятия, техники безопасности при работе с приборами, веществами.

Работа во время проведения учебного занятия семинарского типа включает:

- консультирование студентов преподавателями и вспомогательным персоналом с целью предоставления исчерпывающей информации, необходимой для самостоятельного выполнения предложенных преподавателем задач;
- самостоятельное выполнение заданий согласно обозначенной учебной программой тематики.

Обработка, обобщение полученных результатов проводится обучающимися самостоятельно или под руководством преподавателя (в зависимости от степени сложности поставленных задач). В результате оформляется индивидуальный отчет. Подготовленная к сдаче на контроль и оценку работа сдается преподавателю. Форма отчетности может быть письменная, устная или две одновременно. Главным результатом в данном случае служит получение положительной оценки по каждому практическому занятию. Это является необходимым условием при проведении рубежного контроля и допуска к зачету.

При получении неудовлетворительных результатов обучающийся имеет право в дополнительное время передать преподавателю работу до проведения промежуточной аттестации.

5.4 Информационно-технологическое обеспечение образовательного процесса по дисциплины (модуля)

5.4.1. Средства информационных технологий

1. Персональные компьютеры;
2. Средства доступа в Интернет;
3. Проектор.

5.4.2. Лицензионное и свободно распространяемое программное обеспечение, в том числе отечественного производства:

1. Операционная система: Astra Linux SE
2. Пакет офисных программ: LibreOffice
3. Справочная система Консультант+
4. Okular или Acrobat Reader DC
5. Ark или 7-zip
6. User Gate
7. TrueConf (client)

5.4.3. Информационные справочные системы и профессиональные базы данных

№ №	Название электронного ресурса	Описание электронного ресурса	Используемый для работы адрес
1.	ЭБС «Университетская библиотека онлайн»	Электронная библиотека, обеспечивающая доступ высших и средних учебных заведений, публичных библиотек и корпоративных пользователей к наиболее востребованным материалам по всем отраслям знаний от ведущих российских издательств	http://biblioclub.ru/
2.	Научная электронная библиотека eLIBRARY.ru	Крупнейший российский информационно-аналитический портал в области науки, технологии, медицины и образования, содержащий рефераты и полные тексты более 34 млн научных публикаций и патентов	http://elibrary.ru/
3.	Образовательная платформа Юрайт	Электронно-библиотечная система для ВУЗов, ССУЗов, обеспечивающая доступ к учебникам, учебной и методической литературе по различным дисциплинам.	https://urait.ru/
4.	База данных "EastView"	Полнотекстовая база данных периодических изданий	https://dlib.eastview.com
5.	Электронная библиотека "Grebennikon"	Библиотека предоставляет доступ более чем к 30 журналам, выпускаемых Издательским домом "Гребенников".	https://grebennikon.ru/

5.5. Материально-техническое обеспечение образовательного процесса по дисциплине (модулю)

Для изучения дисциплины (модуля) используются:

Учебная аудитория для занятий лекционного типа оснащена специализированной мебелью: стол для преподавателя, парты, стулья, доска для написания мелом; техническими средствами обучения видеопроекторное оборудование, средства звуковоспроизведения, экран и имеющие выход в сеть Интернет, а также демонстрационными печатными пособиями.

Учебная аудитория для занятий семинарского типа: оснащена специализированной мебелью: стол для преподавателя, парты, стулья, доска для написания мелом; техническими средствами обучения видеопроекторное оборудование, средства звуковоспроизведения, экран и имеющие выход в сеть Интернет, а также демонстрационными печатными пособиями и демонстрационными материалами.

Помещения для самостоятельной работы обучающихся: оснащены специализированной мебелью (парты, стулья) техническими средствами обучения (персональные компьютеры с доступом в сеть Интернет и обеспечением доступа в электронно-информационную среду университета, программным обеспечением).

5.6. Образовательные технологии

При реализации дисциплины (модуля) применяются различные образовательные технологии, в том числе технологии электронного обучения.

Освоение дисциплины (модуля) предусматривает использование в учебном процессе активных и интерактивных форм проведения учебных занятий в форме разбор конкретных ситуаций в сочетании с внеаудиторной работой с целью формирования и развития профессиональных навыков обучающихся.

При освоении дисциплины (модуля) предусмотрено применением электронного обучения и дистанционных образовательных технологий.

Учебные часы дисциплины (модуля) предусматривают классическую контактную работу преподавателя с обучающимся в аудитории и контактную работу посредством электронной информационно-образовательной среды в синхронном и асинхронном режиме (вне аудитории) посредством применения возможностей компьютерных технологий (электронная почта, электронный учебник, тестирование, вебинар, видеофильм, презентация, форум и др.).

В рамках дисциплины (модуля) предусмотрены встречи с руководителями и работниками организаций, деятельность которых связана с *направленностью* реализуемой основной профессиональной образовательной программы.

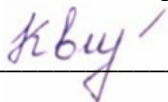
ЛИСТ РЕГИСТРАЦИИ ИЗМЕНЕНИЙ

№ п/п	Содержание изменения	Реквизиты документа об утверждении изменения	Дата введения изменения
1.	Утверждена и введена в действие решением Ученого Совета факультета социальной работы на основании Федерального государственного образовательного стандарта высшего образования по направлению подготовки 39.03.02 Социальная работа (уровень бакалавриата), утвержденным приказом Министерства образования и науки Российской Федерации от 05.02.2018 г. № 76	Протокол заседания Ученого совета факультета № 10 от «27» марта 2023 года	01.09.2023
2.			
3.			



Министерство науки и высшего образования Российской Федерации
Федеральное государственное бюджетное образовательное учреждение
высшего образования
«Российский государственный социальный университет»

УТВЕРЖДАЮ
Заведующий кафедрой
современной педагогики, непрерывного
образования и персональных треков


_____ А.А. Квитковская

РАБОЧАЯ ПРОГРАММА ДИСЦИПЛИНЫ (МОДУЛЯ)

СОЦИАЛЬНАЯ ПЕДАГОГИКА

Направление подготовки (специальность)
«Психолого-педагогическое образование»

Направленность (специализация)
«Социальный педагог: воспитатель, медиатор, тьютор»

**ОБРАЗОВАТЕЛЬНАЯ ПРОГРАММА ВЫСШЕГО ОБРАЗОВАНИЯ - ПРОГРАММА
БАКАЛАВРИАТА**

Форма обучения
Очная

Москва 2023

СОДЕРЖАНИЕ

РАЗДЕЛ 1. ПАСПОРТ РАБОЧЕЙ ПРОГРАММЫ ДИСЦИПЛИНЫ (МОДУЛЯ)	4
1.1 Цель и задачи дисциплины (модуля).....	4
1.2 Планируемые результаты обучения по дисциплине (модулю) в рамках планируемых результатов освоения основной профессиональной образовательной программы высшего образования – программы бакалавриата/магистратуры/специалитета соотнесенные с установленными индикаторами достижения компетенций	4
РАЗДЕЛ 2. СТРУКТУРА И СОДЕРЖАНИЕ ДИСЦИПЛИНЫ (МОДУЛЯ)	11
2.1 Объем дисциплины (модуля), включая контактную работу обучающегося с педагогическими работниками и самостоятельную работу обучающегося	11
2.2. Учебно-тематический план дисциплины (модуля)	13
2.3. Содержание дисциплины (модуля)	15
РАЗДЕЛ 3. УЧЕБНО-МЕТОДИЧЕСКОЕ ОБЕСПЕЧЕНИЕ САМОСТОЯТЕЛЬНОЙ РАБОТЫ ОБУЧАЮЩИХСЯ ПО ДИСЦИПЛИНЕ (МОДУЛЮ)	20
3.1. Виды самостоятельной работы обучающихся по дисциплине (модулю)	21
3.2. Задания для самостоятельной работы	22
3.3. Методические указания к самостоятельной работе по дисциплине (модулю).....	25
РАЗДЕЛ 4. ОЦЕНОЧНЫЕ МАТЕРИАЛЫ ПО ДИСЦИПЛИНЕ (МОДУЛЮ)	27
4.1. Форма промежуточной аттестации обучающегося по дисциплине (модулю)	27
4.2. Оценочные материалы, определяющие процедуры оценивания знаний, умений, навыков и (или) опыта деятельности, характеризующих этапы формирования компетенций	28
4.2.1. Организационные основы применения балльно-рейтинговой системы оценки успеваемости обучающихся по дисциплине (модулю).....	28
4.2.2. Проведение текущего контроля успеваемости обучающихся по дисциплине (модулю) в соответствии с балльно-рейтинговой системой оценки успеваемости обучающегося.....	28
4.2.3. Проведение промежуточной аттестации обучающихся по дисциплине (модулю) в соответствии с балльно-рейтинговой системой оценки успеваемости обучающегося.....	29
4.3. Перечень заданий для проведения текущей и промежуточной оценки знаний, умений, навыков и (или) опыта деятельности, характеризующих этапы формирования компетенций	31
4.3.1. Оценочные материалы для проведения текущей аттестации и рубежного контроля, обучающихся по дисциплине (модулю)	31
4.3.2. Оценочные материалы для проведения промежуточной аттестации обучающихся по дисциплине (модулю).....	35
РАЗДЕЛ 5. УСЛОВИЯ РЕАЛИЗАЦИИ ДИСЦИПЛИНЫ (МОДУЛЯ)	36
5.1. Перечень основной и дополнительной учебной литературы для освоения дисциплины (модуля)	36
5.1.1. Основная литература.....	36
5.1.2. Дополнительная литература	36
5.2 Перечень ресурсов информационно-коммуникационной сети «Интернет», необходимых для освоения дисциплины (модуля).....	36
5.3 Методические указания для обучающихся по освоению дисциплины (модуля)	37
5.4 Информационно-технологическое обеспечение образовательного процесса по дисциплины (модуля)	38
5.4.1. Средства информационных технологий.....	38
5.4.2. Лицензионное и свободно распространяемое программное обеспечение, в том числе отечественного производства:	39
5.4.3. Информационные справочные системы и профессиональные базы данных	39
5.5. Материально-техническое обеспечение образовательного процесса по дисциплине (модулю)	39
5.6. Образовательные технологии	40
ЛИСТ РЕГИСТРАЦИИ ИЗМЕНЕНИЙ	41

Рабочая программа дисциплины (модуля) «Социальная педагогика» разработана на основании федерального государственного образовательного стандарта высшего образования – *бакалавриата* по направлению подготовки/специальности 44.03.02 «Психолого-педагогическое образование», утвержденного приказом Министерства образования и науки Российской Федерации от 22.02.2018 № 122, учебного плана по основной профессиональной образовательной программе высшего образования - программы *бакалавриата* по направлению подготовки 44.03.02 «Психолого-педагогическое образование» (далее – «ОПОП»).

Рабочая программа дисциплины (модуля) «Социальная педагогика» разработана рабочей группой в составе: д-р пед.наук, профессора Л.В. Мардахаева, канд.пед.наук, доцента Н.А. Березы.

Рабочая программа дисциплины (модуля) обсуждена и утверждена на заседании кафедры современной педагогики, непрерывного образования и персональных треков


Протокол № 10 от «25» апреля 2023 года

Заведующий кафедрой
к.п.н, доцент



_____ А.А. Квитковская
(подпись)

Рабочая программа дисциплины (модуля) рекомендована к утверждению представителями организаций-работодателей:

К.п.н, АНО Центр всестороннего
развития личности
«Совершенство», директор


_____ Е.В. Котомина
(подпись)

ГБОУ г. Москвы «Школа № 534»,
заместитель директора по
воспитанию и социализации


_____ Н.И.Петрова
(подпись)

РАЗДЕЛ 1. ПАСПОРТ РАБОЧЕЙ ПРОГРАММЫ ДИСЦИПЛИНЫ (МОДУЛЯ)

1.1 Цель и задачи дисциплины (модуля)

Цель дисциплины (модуля) заключается в получении обучающимися теоретических и прикладных знаний о социальной педагогике, определяющих основу их практической деятельности по профессиональному назначению с последующим применением в профессиональной сфере и практических навыков в области социальной педагогики.

Задачи дисциплины (модуля):

1. Изучение места и роли социальной педагогики как научного и прикладного назначения, а также принципы, определяющие эффективность социально-педагогической деятельности.
2. Раскрыть сущность социально-педагогического процесса, как основы технологизации социально-педагогической деятельности.
3. Изучить существо социального становления, социализации человека с различными адаптивными возможностями, а также перспективы влияния на него.
4. Изучить основы воспитания растущего человека – основы его социальной воспитанности.
5. Раскрыть основы профессионального долголетия социального педагога.
6. Раскрыть педагогическое мастерство и культуру профессиональной деятельности социального педагога, а также пути их совершенствования.

1.2 Планируемые результаты обучения по дисциплине (модулю) в рамках планируемых результатов освоения основной профессиональной образовательной программы высшего образования – программы *бакалавриата* соотнесенные с установленными индикаторами достижения компетенций

Процесс освоения дисциплины (модуля) направлен на формирование у обучающихся следующих компетенций: ОПК-1; ОПК-2; ОПК-5; ОПК-7; ОПК-8; ОПК-9; ПК-1 в соответствии с учебным планом.

В результате освоения дисциплины (модуля) обучающийся должен продемонстрировать следующие результаты:

Категория компетенций (при наличии)	Код компетенции Формулировка компетенции	Код и наименование индикатора достижения компетенции	Результаты обучения
Правовые и этические основы профессиональной деятельности	ОПК-1 Способен осуществлять профессиональную деятельность в соответствии с нормативно-правовыми актами в сфере образования и	ОПК 1.1. Знает: - приоритетные направления развития образовательной системы Российской Федерации, законов и иных нормативных правовых актов,	Знает: - приоритетные направления развития образовательной системы Российской Федерации, законов и иных нормативных правовых актов,

	нормами профессиональной этики	регламентирующих образовательную деятельность в Российской Федерации, нормативных документов по вопросам обучения и воспитания детей и молодежи, федеральных государственных образовательных стандартов дошкольного, начального общего, основного общего, среднего общего образования, законодательства о правах ребенка, трудового законодательства; - конвенцию о правах ребенка.	регламентирующих образовательную деятельность в Российской Федерации, нормативных документов по вопросам обучения и воспитания детей и молодежи, федеральных государственных образовательных стандартов дошкольного, начального общего, основного общего, среднего общего образования, законодательства о правах ребенка, трудового законодательства; - конвенцию о правах ребенка.
		ОПК 1.2. Умеет: - применять нормативно-правовые акты в сфере образования и нормы профессиональной этики	Умеет: - применять нормативно-правовые акты в сфере образования и нормы профессиональной этики
		ОПК 1.3. Владеет: - готовностью соблюдать правовые и этические нормы в условиях реальных педагогических ситуаций; готовностью осуществлять профессиональную деятельность в соответствии с требованиями федеральных	Владеет: - готовностью соблюдать правовые и этические нормы в условиях реальных педагогических ситуаций; готовностью осуществлять профессиональную деятельность в соответствии с требованиями федеральных

		государственных образовательных стандартов дошкольного, начального общего, основного общего, среднего общего образования.	государственных образовательных стандартов дошкольного, начального общего, основного общего, среднего общего образования.
Разработка основных и дополнительных образовательных программ	ОПК-2 Способен участвовать в разработке основных и дополнительных образовательных программ, разрабатывать отдельные их компоненты (в том числе с использованием информационно-коммуникационных технологий)	ОПК 2.1. Знает: - историю, теорию, закономерности и принципы построения и функционирования образовательных систем, роль и место образования в жизни личности и общества; - основы методики преподавания, основные принципы деятельностного подхода, виды и приемы современных педагогических технологий; - пути достижения образовательных результатов в области ИКТ.	Знает: - историю, теорию, закономерности и принципы построения и функционирования образовательных систем, роль и место образования в жизни личности и общества; - основы методики преподавания, основные принципы деятельностного подхода, виды и приемы современных педагогических технологий; - пути достижения образовательных результатов в области ИКТ.
		ОПК 2.2. Умеет: - классифицировать образовательные системы и образовательные технологии; - разрабатывать и применять отдельные компоненты основных и дополнительных образовательных программ в реальной и виртуальной образовательной среде.	Умеет: - классифицировать образовательные системы и образовательные технологии; - разрабатывать и применять отдельные компоненты основных и дополнительных образовательных программ в реальной и виртуальной образовательной среде.
		ОПК 2.3. Владеет: - готовностью разрабатывать и	Владеет: - готовностью разрабатывать и

		<p>реализовывать программы учебных дисциплин в рамках основной общеобразовательной программы;</p> <p>- готовностью формировать навыки, связанные с информационно-коммуникационными технологиями.</p>	<p>реализовывать программы учебных дисциплин в рамках основной общеобразовательной программы;</p> <p>- готовностью формировать навыки, связанные с информационно-коммуникационными технологиями.</p>
Контроль и оценка формирования результатов образования	ОПК-5 Способен осуществлять контроль и оценку формирования результатов образования обучающихся, выявлять и корректировать трудности в обучении	<p>ОПК 5.1. Знает:</p> <p>- основы социальной, психологической и педагогической диагностики;</p> <p>- методы выявления и коррекции трудностей обучающихся в освоении образовательной программы</p>	<p>Знает:</p> <p>- основы социальной, психологической и педагогической диагностики;</p> <p>- методы выявления и коррекции трудностей обучающихся в освоении образовательной программы</p>
		<p>ОПК 5.2. Умеет:</p> <p>- применять инструментарий и методы диагностики и оценки показателей уровня и динамики освоения образовательной программы обучающимися;</p> <p>- проводить педагогическую диагностику неуспеваемости обучающихся.</p>	<p>Умеет:</p> <p>- применять инструментарий и методы диагностики и оценки показателей уровня и динамики освоения образовательной программы обучающимися;</p> <p>- проводить педагогическую диагностику неуспеваемости обучающихся.</p>

		<p>ОПК 5.3. Владеет:</p> <ul style="list-style-type: none"> - принципами и правилами контроля и оценки образовательных результатов обучающихся; - готовностью осуществлять коррекционную деятельность с обучающимися, имеющими трудности в освоении образовательной программы. 	<p>Владеет:</p> <ul style="list-style-type: none"> - принципами и правилами контроля и оценки образовательных результатов обучающихся; - готовностью осуществлять коррекционную деятельность с обучающимися, имеющими трудности в освоении образовательной программы.
Взаимодействие с участниками образовательных отношений	ОПК-7 Способен взаимодействовать с участниками образовательных отношений в рамках реализации образовательных программ	<p>ОПК 7.1. Знает:</p> <ul style="list-style-type: none"> - основные закономерности семейных отношений, позволяющие эффективно работать с родительской общественностью; - закономерности формирования детско-взрослых сообществ, их социально-психологические особенности и закономерности развития детских и подростковых сообществ. 	<p>Знает:</p> <ul style="list-style-type: none"> - основные закономерности семейных отношений, позволяющие эффективно работать с родительской общественностью; - закономерности формирования детско-взрослых сообществ, их социально-психологические особенности и закономерности развития детских и подростковых сообществ.
		<p>ОПК 7.2. Умеет:</p> <ul style="list-style-type: none"> - сотрудничать с участниками образовательных отношений в рамках реализации образовательных программ; 	<p>Умеет:</p> <ul style="list-style-type: none"> - сотрудничать с участниками образовательных отношений в рамках реализации образовательных программ;
		<p>ОПК 7.3. Владеет:</p> <ul style="list-style-type: none"> готовностью выстраивать конструктивные 	<p>Владеет:</p> <ul style="list-style-type: none"> готовностью выстраивать конструктивные

		отношения со всеми участниками образовательных отношений.	отношения со всеми участниками образовательных отношений.
Научные основы педагогической деятельности	ОПК-8 Способен осуществлять педагогическую деятельность на основе специальных научных знаний	ИОПК 8.1 Знает: - методологию и методы психолого-педагогического исследования.	Знает: - методологию и методы психолого-педагогического исследования.
		ОПК 8.2 Умеет: - осуществлять анализ и обобщение передового педагогического опыта; - осуществлять адаптацию и внедрение передового педагогического опыта в профессиональной деятельности.	Умеет: - осуществлять анализ и обобщение передового педагогического опыта; - осуществлять адаптацию и внедрение передового педагогического опыта в профессиональной деятельности.
		ОПК 8.3. Владеет: - готовностью к научно-исследовательской деятельности	Владеет: - готовностью к научно-исследовательской деятельности
Информационно-коммуникационные технологии для профессиональной деятельности	ОПК-9 Способен понимать принципы работы современных информационных технологий и использовать их для решения задач профессиональной деятельности	ОПК-9.1. Знает: принципы работы современных информационных технологий	Знает: принципы работы современных информационных технологий
		ОПК-9.2. Умеет: применять современные информационные технологии в профессиональной деятельности	Умеет: применять современные информационные технологии в профессиональной деятельности
		ОПК-9.3. Владеет: готовностью к работе на основе современных информационных технологий для решения задач профессиональной деятельности	Владеет: готовностью к работе на основе современных информационных технологий для решения задач профессиональной деятельности

	ПК-1 Способен осуществлять социальное обучение и воспитание обучающихся	ИПК 1.1 Знает: закономерности и условия позитивной социализации обучающихся; особенности позитивной социализации в семье, образовательной среде, социуме по месту жительства, в информационной и социокультурной среде; методику социального обучения и воспитания обучающихся, имеющих разные социальные потребности; формы социального партнерства институтов социализации в целях позитивной социализации обучающихся	Знает: закономерности и условия позитивной социализации обучающихся; особенности позитивной социализации в семье, образовательной среде, социуме по месту жительства, в информационной и социокультурной среде; методику социального обучения и воспитания обучающихся, имеющих разные социальные потребности; формы социального партнерства институтов социализации в целях позитивной социализации обучающихся
		ИПК 1.2. Умеет: проектировать и проводить занятия и культурно-просветительские мероприятия по формированию у обучающихся социальной компетентности; организовывать социально и лично значимую деятельность обучающихся с целью формирования у них социокультурного опыта; планировать и проводить	Умеет: проектировать и проводить занятия и культурно-просветительские мероприятия по формированию у обучающихся социальной компетентности; организовывать социально и лично значимую деятельность обучающихся с целью формирования у них социокультурного опыта; планировать и проводить

		мероприятия в целях позитивной социализации обучающихся; координировать совместную деятельность с социальными институтами по социально-педагогической поддержке обучающихся; консультировать педагогов, родителей (законных представителей) и обучающихся по вопросам реализации прав обучающихся в процессе образования.	мероприятия в целях позитивной социализации обучающихся; координировать совместную деятельность с социальными институтами по социально-педагогической поддержке обучающихся; консультировать педагогов, родителей (законных представителей) и обучающихся по вопросам реализации прав обучающихся в процессе образования.
		ИПК 1.3. Владеет: готовностью выявлять социальные потребности обучающихся; технологиями педагогической поддержки социальных инициатив обучающихся.	Владеет: готовностью выявлять социальные потребности обучающихся; технологиями педагогической поддержки социальных инициатив обучающихся.

РАЗДЕЛ 2. СТРУКТУРА И СОДЕРЖАНИЕ ДИСЦИПЛИНЫ (МОДУЛЯ)

2.1 Объем дисциплины (модуля), включая контактную работу обучающегося с педагогическими работниками и самостоятельную работу обучающегося

Общая трудоемкость дисциплины (модуля) составляет 5 зачетных единиц.

Очная форма обучения

Вид учебной работы	Всего часов	Семестры			
		3			
Контактная работа обучающихся с педагогическими работниками	92	92			
Лекционные занятия	44	44			
<i>из них: в форме практической подготовки</i>					
Практические занятия	46	46			
<i>из них: в форме практической подготовки</i>					
Лабораторные занятия					

<i>из них: в форме практической подготовки</i>					
Консультации	2	2			
<i>из них: в форме практической подготовки</i>					
Самостоятельная работа обучающихся	70	70			
Контроль промежуточной аттестации	18	18			
Форма промежуточной аттестации	Экз.				
ОБЪЕМ ДИСЦИПЛИНЫ (МОДУЛЯ) В ЧАСАХ	180				

**2.2. Учебно-тематический план дисциплины (модуля)
Очной формы обучения**

Раздел, тема	Виды учебной работы, академических часов									
	Всего	Самостоятельная работа	Контактная работа обучающихся с педагогическими работниками							
			Всего	Лекционные занятия <i>из них: в форме практической подготовки</i>	Практические занятия <i>из них: в форме практической подготовки</i>	Лабораторные занятия <i>из них: в форме практической подготовки</i>	Консультации / Иная контактная работа <i>из них: в форме практической подготовки</i>			
Модуль 1 (Семестр 3)										
Раздел 1. Истоки, назначение теории и практики социальной педагогики	34	14	20	10		10				
Тема 1.1. Истоки возникновения термина и направления «социальная педагогика»	20	8	12	6		6				
Тема 1.2. Развитие идей в педагогике, исходя из потребностей социального фактора развития личности (личностно-социальный подход)	14	6	8	4		4				
Раздел 2. Научно-теоретические основы социальной педагогики	34	14	20	10		10				
Тема 2.1. Социальная педагогика как теория, практика и учебная дисциплина (образовательный комплекс).	20	8	12	6		6				
Тема 2.2. Структура социальной педагогики.	14	6	8	4		4				

Раздел, тема	Виды учебной работы, академических часов									
	Всего	Самостоятельная работа	Контактная работа обучающихся с педагогическими работниками							
			Всего	Лекционные занятия <i>из них: в форме практической подготовки</i>	Практические занятия <i>из них: в форме практической подготовки</i>	Лабораторные занятия <i>из них: в форме практической подготовки</i>	Консультации / Иная контактная работа <i>из них: в форме практической подготовки</i>			
Раздел 3. Методологические основы социальной педагогики и характеристика их компонентов	34	14	20	10		10				
Тема 3.1 Истоки становления методологии социальной педагогики	20	8	12	6		6				
Тема 3.2 Понятия методология и методология социальной педагогики, их характеристика	14	6	8	4		4				
Раздел 4. Система принципов социальной педагогики	30	14	16	8		8				
Тема 4.1. Принципы социальной педагогики как теории и образовательного комплекса.	14	6	8	4		4				

Раздел, тема	Виды учебной работы, академических часов									
	Всего	Самостоятельная работа	Контактная работа обучающихся с педагогическими работниками							
			Всего	Лекционные занятия из них: в форме практической подготовки	Практические занятия из них: в форме практической подготовки	Лабораторные занятия из них: в форме практической подготовки	Консультации / Иная контактная работа из них: в форме практической подготовки			
Тема 4.2. Принципы социальной педагогики как практики.	16	8	8	4		4				
Раздел 5. Социально-педагогический процесс	30	14	16	6		8				
Тема 5.1. Социально-педагогический процесс: понятие и сущность.	12	6	6	2		4				
Тема 5.2. Основные этапы социально-педагогического процесса и их характеристика	16	8	8	4		4				
Контроль промежуточной аттестации (час)	18									
<i>Форма промежуточной аттестации (указать)</i>	Экз.									
Общий объем, часов	180	70	92	44		46			2	

2.3. Содержание дисциплины (модуля)

Раздел 1. Истоки, назначение теории и практики социальной педагогики

Тема 1.1. Феномен социального воспитания в социальной педагогике.

Тема 1.2. Развитие идей в педагогике, исходя из потребностей социального

фактора развития личности (личностно-социальный подход).

Перечень изучаемых элементов содержания.

Развитие идей в педагогике, исходя из потребностей социального фактора развития личности (личностно-социальный подход). Востребованность общества в воспитании подрастающего поколения (социологический подход). Формирование и развитие социологии как научного знания и практики (средовый подход). Взаимосвязь и взаимодополнение различных подходов в понимании сущности истоков социальной педагогики. Понятие «социальная педагогика». Сущность социальной педагогики как специфического знания. Место социальной педагогики в системе наук о человеке и человеческой деятельности. Междисциплинарный характер социальной педагогики, ее связь с общей педагогикой, социальной и общей психологией, социальной работой, социологией и другими дисциплинами. Структура социальной педагогики. Основные функции социальной педагогики. Особенности объекта и предмета социальной педагогики. Основные категории социальной педагогики. Основные задачи социальной педагогики и их общая характеристика. Социальная педагогика как теория, практика и образовательный комплекс.

Раздел 2. Научно-теоретические основы социальной педагогики

Тема 2.1. Социокультурная воспитательная среда семьи.

Тема 2.2. Социально-педагогический потенциал семьи.

Перечень изучаемых элементов содержания

Социальная педагогика как теория, практика и учебная дисциплина (образовательный комплекс). Структура социальной педагогики: сущность и содержание ее основных разделов. Объект и предмет изучения социальной педагогики, ее основные функции.

Раздел 3 Методологические основы социальной педагогики и характеристика их компонентов.

Тема 3.1 Истоки становления методологии социальной педагогики.

Тема 3.2. Понятия методология и методология социальной педагогики, их характеристика

Перечень изучаемых элементов содержания

Сущность методологии педагогики. Основные признаки методологического знания социальной педагогики. Методологические основы социальной педагогики их сущность и содержание. Основы социальной педагогики. Основные проблемы методологии социальной педагогики. Гносеологические основы социальной педагогики и их сущность. Социальная педагогика как практика, как теория и как область образования. Мировоззренческие основы социальной педагогики. Логико-гносеологические основы социальной педагогики. Научно-содержательный уровень социальной педагогики. Научно-теоретические подходы к реализации задач социальной педагогики.

Раздел 4. Система принципов социальной педагогики.

Тема 4.1. Принципы социальной педагогики как теории и образовательного комплекса.

Тема 4.2. Принципы социальной педагогики как практики.

Перечень изучаемых элементов содержания

Принципы социальной педагогики как теории и образовательного комплекса. Группы принципов социальной педагогики как практики. Характеристика принципов социальной педагогики как практики.

Раздел 5. Социально-педагогический процесс.

Тема 5.1. Социально-педагогический процесс: понятие и сущность.

Тема 5.2. Основные этапы социально-педагогического процесса и их характеристика.

Перечень изучаемых элементов содержания

П.Ф. Каптерев о педагогическом процессе. Социально-педагогический процесс: понятие и сущность. Внутренний и внешний социально-педагогический процесс. Основные этапы социально-педагогического процесса и их характеристика.

ЗАДАНИЯ К ПРАКТИЧЕСКИМ ЗАНЯТИЯМ РАЗДЕЛА 1

Тема практического занятия:

Тема 1.1. Истоки возникновения термина и направления «социальная педагогика»

Форма практического задания: дискуссия

Темы для дискуссии:

1. Истоки возникновения термина и направления «социальная педагогика»
2. Развитие идей в педагогике, исходя из потребностей социального фактора развития личности (личностно-социальный подход)
3. Востребованность общества в воспитании подрастающего поколения (социоличностный подход).

Тема практического занятия:

Тема 1.2. Развитие идей в педагогике, исходя из потребностей социального фактора развития личности (личностно-социальный подход)

Форма практического задания: дискуссия

Темы для дискуссии:

1. Формирование и развитие социологии как научного знания и практики (средовый подход)
2. Становление социальной педагогики в России в конце XX – начале XXI веков

РУБЕЖНЫЙ КОНТРОЛЬ К РАЗДЕЛУ 1

форма рубежного контроля – кейс-задание

Перечень кейс-заданий к разделу 1:

1. Аргументируйте согласие или несогласие с позицией Л.В. Мардахаева о соотношении государственного и общественного влияния на подрастающее поколение.
2. Приведите примеры отрицательного влияния социального заказа на подрастающее поколение.
3. Раскройте свое видение организации и проведения социально-педагогической политики в современных условиях.
4. Начертить схему взаимодействия внутреннего и внешнего педагогического процесса.

5. Предложить модель стимулирования внутреннего социально-педагогического процесса по решению проблемы табакокурения подростка.

ЗАДАНИЯ К ПРАКТИЧЕСКИМ ЗАНЯТИЯМ РАЗДЕЛА 2

Тема практического занятия:

Тема 2.1. Социальная педагогика как теория, практика и учебная дисциплина (образовательный комплекс).

Форма практического задания: дискуссия

Темы для дискуссии:

1. Социальная педагогика как теория.
2. Социальная педагогика как практика.
3. Социальная педагогика как учебная дисциплина (образовательный комплекс).

Тема практического занятия:

Тема 2.2. Структура социальной педагогики.

Форма практического задания: дискуссия

Темы для дискуссии:

1. Сущность и содержание основных разделов социальной педагогики.
2. Объект и предмет изучения социальной педагогики.
3. Основные функции социальной педагогики.

РУБЕЖНЫЙ КОНТРОЛЬ К РАЗДЕЛУ 2

форма рубежного контроля – кейс-задание

Перечень кейс-заданий к разделу 2:

1. Разработать модель организации внешнего социально-педагогического процесса по решению проблемы агрессивного поведения подростка.
2. Определить основные трудности и риски соблюдения принципа гуманизма социальной педагогики в современных российских условиях.
3. Предложить свой вариант построения системы принципов социальной педагогики.
4. Аргументировать согласие или несогласие с позицией, предусматривающей принцип открытости в качестве обязательного компонента системы принципов социальной педагогики.
5. Разработать вариант организации социального воспитания учеников средней общеобразовательной школы.

ЗАДАНИЯ К ПРАКТИЧЕСКИМ ЗАНЯТИЯМ РАЗДЕЛА 3

Тема практического занятия:

Тема 3.1. Истоки становления методологии социальной педагогики

Форма практического задания: дискуссия.

Темы для дискуссии:

1. Сущность методологии педагогики.
2. Основные признаки методологического знания социальной педагогики.

3. Методологические основы социальной педагогики их сущность и содержание.

Тема практического занятия:

Тема 3.2. Понятия методология и методология социальной педагогики, их характеристика.

Форма практического задания: дискуссии; контрольная работа, проект.

Темы для дискуссии:

1. Основные проблемы методологии социальной педагогики.
2. Гносеологические основы социальной педагогики и их сущность.
3. Социальная педагогика как практика, как теория и как область образования.

РУБЕЖНЫЙ КОНТРОЛЬ К РАЗДЕЛУ 3

форма рубежного контроля – кейс-задание

Перечень кейс-заданий к разделу 3:

1. Предложить направления усиления социально-педагогической политики в области социального воспитания российской молодежи.
2. Определить потенциальные риски для эффективности социального воспитания подростков в семье.
3. Схематично представить соотношение и взаимосвязь социального развития и социализации личности.
4. Составить таблицу, отражающую группирование факторов социализации по признаку: мегауровня, макроуровня, мезоуровня и микроуровня. Разработать вариант установления эффективного контакта с ребенком-мигрантом.
5. Предложить модель межведомственного взаимодействия в организации абилитации детей в ДЦП.

ЗАДАНИЯ К ПРАКТИЧЕСКИМ ЗАНЯТИЯМ РАЗДЕЛА 4

Тема практического занятия:

Тема 4.1. Принципы социальной педагогики как теории и образовательного комплекса.

Форма практического задания: дискуссия.

Темы для дискуссии:

1. Система принципов социальной педагогики.
2. Принципы социальной как теории и характеристика их основных требований.
3. Принципы социальной как образовательного комплекса и характеристика их основных требований.

Тема практического занятия:

Тема 4.2. Принципы социальной педагогики как практики.

Форма практического задания: дискуссии; контрольная работа, проект.

Темы для дискуссии:

1. Принципы социальной педагогики, относящиеся к объектному фактору, и их характеристика.

2. Принципы социальной педагогики, относящиеся к субъектному фактору, и их характеристика.

3. Принципы социальной педагогики, относящиеся к средовому фактору, и их характеристика.

РУБЕЖНЫЙ КОНТРОЛЬ К РАЗДЕЛУ 4

форма рубежного контроля – кейс-задание

Перечень кейс-заданий к разделу 4:

1. Начертить схему, демонстрирующую взаимосвязи социализации, десоциализации и ресоциализации ребенка, подростка.

2. Предложить эффективную стратегию подготовки старших дошкольников к обучению в общеобразовательной школе.

3. Разработать модель взаимодействия субъектов культурно-образовательной среды школы в обеспечении эффективной адаптации первоклассников к учебно-воспитательному процессу.

4. Предложить вариант действий педагога-психолога по профилактике социальной дезадаптации новичка в школьном классе.

5. Предложить варианты социально-педагогической профилактики превращения человека в жертву неблагоприятных условий социализации.

ЗАДАНИЯ К ПРАКТИЧЕСКИМ ЗАНЯТИЯМ РАЗДЕЛА 5

Тема практического занятия:

Тема 5.1. Социально-педагогический процесс: понятие и сущность.

Форма практического задания: дискуссия.

Темы для дискуссии:

1. П.Ф. Каптерев как основоположник теории педагогического процесса.

2. Сущность педагогического процесса.

3. Сущность и особенности социально-педагогического процесса.

Тема практического занятия:

Тема 5.2. Основные этапы социально-педагогического процесса и их характеристика.

Форма практического задания: дискуссии; контрольная работа, проект.

Темы для дискуссии:

1. Внутренний и внешний социально-педагогический процесс.

2. Основные этапы внутреннего социально-педагогического процесса и их характеристика.

3. Основные этапы внешнего социально-педагогического процесса и их характеристика.

РУБЕЖНЫЙ КОНТРОЛЬ К РАЗДЕЛУ 5

форма рубежного контроля – кейс-задание

Перечень кейс-заданий к разделу 5:

1. Предложить вариант организации реабилитационного пространства в семье, воспитывающей ребенка со специальными потребностями.

2. Определить возможности избегания социально-педагогических рисков в реабилитационной работе с подростками, имеющими особые нужды.

3. Предложить вариант саморазвития профессиональной культуры молодого специалиста в области социальной педагогики.

4. Начертить схему, представляющую структуру педагогической культуры специалиста социальной сферы.

5. Разработать систему мер, направленных на усиление стимулирования формирования основ профессиональной культуры будущего специалиста в области социальной педагогики во время обучения в вузе.

РАЗДЕЛ 3. УЧЕБНО-МЕТОДИЧЕСКОЕ ОБЕСПЕЧЕНИЕ САМОСТОЯТЕЛЬНОЙ РАБОТЫ ОБУЧАЮЩИХСЯ ПО ДИСЦИПЛИНЕ (МОДУЛЮ)

3.1. Виды самостоятельной работы обучающихся по дисциплине (модулю)

Очной формы обучения

Раздел, тема	Количество часов	Вид самостоятельной работы
Модуль 1. (семестр 3)		
Раздел 1. Истоки, назначение теории и практики социальной педагогики Тема 1.1. Истоки возникновения термина и направления «социальная педагогика» Тема 1.2. Развитие идей в педагогике, исходя из потребностей социального фактора развития личности (личностно-социальный подход)	14	Подготовка реферата
Раздел 2. Научно-теоретические основы социальной педагогики Тема 2.1. Социальная педагогика как теория, практика и учебная дисциплина (образовательный комплекс). Тема 2.2. Структура социальной педагогики.	14	Подготовка реферата
Раздел 3. Методологические основы социальной педагогики и характеристика их компонентов Тема 3.1 Истоки становления методологии социальной педагогики Тема 3.2 Понятия методология и методология социальной педагогики, их характеристика	14	Подготовка реферата

Раздел 4. Система принципов социальной педагогики Тема 4.1. Принципы социальной педагогики как теории и образовательного комплекса. Тема 4.2. Принципы социальной педагогики как практики.	14	Подготовка реферата
Раздел 5. Социально-педагогический процесс Тема 5.1. Социально-педагогический процесс: понятие и сущность. Тема 5.2. Основные этапы социально-педагогического процесса и их характеристика	14	Подготовка реферата
Общий объем по модулю/семестру, часов	70	
Общий объем по дисциплине (модулю), часов	70	

3.2. Задания для самостоятельной работы

Задания для самостоятельной работы к Разделу 1

Перечень тем рефератов к Разделу 1:

1. Охарактеризуйте появление термина «социальная педагогика».
2. В чем сущность личностно-социального подхода в формировании основ социальной педагогики, представленного П. А. Соколовым?
3. Каковы истоки формирования личностно-социального подхода в социальной педагогике?
4. Кого можно отнести к представителям личностно- социального подхода в социальной педагогике?
5. Охарактеризуйте социологический подход в развитии социального направления в педагогике.
6. Что думал П. П. Блонский о социальном направлении в педагогике и его сущность?
7. Охарактеризуйте объективные факторы среды жизнедеятельности человека, определившие развитие социопедагогике.
8. Охарактеризуйте социологические истоки педагогики и их сущность.
9. Расскажите о приверженцах социологического подхода в педагогике.
10. Охарактеризуйте факторы непосредственной среды жизнедеятельности человека, существенно влияющие на него и их влияние на формирование педагогики среды.

11. Охарактеризуйте особенности становления социальной педагогики в конце XIX – начале XX веков

Литература для самостоятельного изучения к Разделу 1.

1. Мардахаев, Л. В. Социальная педагогика : основы воспитания : учебник : [12+] / Л. В. Мардахаев. – Москва : Директ-Медиа, 2022. – 412 с. : табл., схем. – Режим доступа: по подписке. – URL: <https://biblioclub.ru/index.php?page=book&id=690289> (дата обращения: 01.05.2023). – Библиогр. в кн. – ISBN 978-5-4499-3166-5. – DOI 10.23681/690289. – Текст : электронный.

2. Мардахаев, Л. В. Социальная педагогика : Социальная педагогика : учебник : [16+] / Л. В. Мардахаев. – 2-е изд., перераб. и доп. – Москва : Директ-Медиа, 2022. – 400 с. : табл., схем. – Режим доступа: по подписке. – URL: <https://biblioclub.ru/index.php?page=book&id=694505> (дата обращения: 01.05.2023). – Библиогр. в кн. – ISBN 978-5-4499-3271-6. – Текст : электронный.

Задания для самостоятельной работы к Разделу 2

Перечень тем рефератов к Разделу 2:

1. Соотношение трех качественных состояний социальной педагогики.
2. Личностное направление в социальной педагогике.
3. Социальное направление в социальной педагогике.
4. Педагогика социального становления личности как раздел социальной педагогики.
5. Педагогика социальных отклонений в формировании личности как раздел социальной педагогики.
6. Социальное самосовершенствование личности как раздел социальной педагогики.
7. Социальное воспитание как раздел социальной педагогики.
8. Социопедагогика как раздел социальной педагогики.
9. Педагогика среды как раздел социальной педагогики.
10. Объект изучения социальной педагогики.
11. Предмет изучения социальной педагогики.
12. Теоретические функции социальной педагогики.
13. Практические функции социальной педагогики.

Литература для самостоятельного изучения к Разделу 2.

1. Мардахаев, Л. В. Социальная педагогика : основы воспитания : учебник : [12+] / Л. В. Мардахаев. – Москва : Директ-Медиа, 2022. – 412 с. : табл., схем. – Режим доступа: по подписке. – URL: <https://biblioclub.ru/index.php?page=book&id=690289> (дата обращения: 01.05.2023). – Библиогр. в кн. – ISBN 978-5-4499-3166-5. – DOI 10.23681/690289. – Текст : электронный.
2. Мардахаев, Л. В. Социальная педагогика : Социальная педагогика : учебник : [16+] / Л. В. Мардахаев. – 2-е изд., перераб. и доп. – Москва : Директ-Медиа, 2022. – 400 с.

: табл., схем. – Режим доступа: по подписке. – URL: <https://biblioclub.ru/index.php?page=book&id=694505> (дата обращения: 01.05.2023). – Библиогр. в кн. – ISBN 978-5-4499-3271-6. – Текст : электронный.

Задания для самостоятельной работы к Разделу 3

Перечень тем рефератов к Разделу 3:

1. Охарактеризуйте начальный этап предшествующий становлению методологии социальной педагогики.
2. Охарактеризуйте второй этап становления методологии социальной педагогики.
3. Охарактеризуйте третий этап становления и развития методологии социальной педагогики.
4. Охарактеризуйте четвертый этап развития методологии социальной педагогики.
5. В чем объективный характер методологии социальной педагогики.
6. Что не позволяет включать субъектно-личностный фактор в методологию социальной педагогики?
7. Какая сфера определяет существо и перспективы развития субъектно-личностного становления и развития социального педагога?
8. Охарактеризуйте понятия: «методология», методология социальной педагогики.
9. Охарактеризуйте основные уровни методологии социальной педагогики.
10. Каковы базовые основы методологии социальной педагогики?

Литература для самостоятельного изучения к Разделу 3.

1. Мардахаев, Л. В. Социальная педагогика : основы воспитания : учебник : [12+] / Л. В. Мардахаев. – Москва : Директ-Медиа, 2022. – 412 с. : табл., схем. – Режим доступа: по подписке. – URL: <https://biblioclub.ru/index.php?page=book&id=690289> (дата обращения: 01.05.2023). – Библиогр. в кн. – ISBN 978-5-4499-3166-5. – DOI 10.23681/690289. – Текст : электронный.
2. Мардахаев, Л. В. Социальная педагогика : Социальная педагогика : учебник : [16+] / Л. В. Мардахаев. – 2-е изд., перераб. и доп. – Москва : Директ-Медиа, 2022. – 400 с. : табл., схем. – Режим доступа: по подписке. – URL: <https://biblioclub.ru/index.php?page=book&id=694505> (дата обращения: 01.05.2023). – Библиогр. в кн. – ISBN 978-5-4499-3271-6. – Текст : электронный.

Задания для самостоятельной работы к Разделу 4

Перечень тем рефератов к Разделу 4:

1. Принцип природосообразности социальной педагогики и его основные требования.
2. Принцип гуманизма социальной педагогики и его основные требования.
3. Принцип индивидуального подхода в социальной педагогике и его основные требования.

4. Принцип культуросообразности социальной педагогики и его основные требования.
5. Принцип личностной обусловленности социальной педагогики и его основные требования.
6. Принцип личностного роста и авторитетности специалиста в области социальной педагогики и его основные требования.
7. Принцип взаимосвязи профессионализма и результативности деятельности специалиста в области социальной педагогики и его основные требования.
8. Принцип социальной и средовой обусловленности в социальной педагогике и его основные требования.
9. Принцип педагогизации среды в социальной педагогике и его основные требования.
10. Принцип единства жизни и профессиональной деятельности (воспитания) в социальной педагогике и его основные требования.
11. Принцип открытости профессиональной деятельности (воспитательной среды) в социальной педагогике и его основные требования.

Литература для самостоятельного изучения к Разделу 4.

1. Мардахаев, Л. В. Социальная педагогика : основы воспитания : учебник : [12+] / Л. В. Мардахаев. – Москва : Директ-Медиа, 2022. – 412 с. : табл., схем. – Режим доступа: по подписке. – URL: <https://biblioclub.ru/index.php?page=book&id=690289> (дата обращения: 01.05.2023). – Библиогр. в кн. – ISBN 978-5-4499-3166-5. – DOI 10.23681/690289. – Текст : электронный.
2. Мардахаев, Л. В. Социальная педагогика : Социальная педагогика : учебник : [16+] / Л. В. Мардахаев. – 2-е изд., перераб. и доп. – Москва : Директ-Медиа, 2022. – 400 с. : табл., схем. – Режим доступа: по подписке. – URL: <https://biblioclub.ru/index.php?page=book&id=694505> (дата обращения: 01.05.2023). – Библиогр. в кн. – ISBN 978-5-4499-3271-6. – Текст : электронный.

Задания для самостоятельной работы к Разделу 5

Перечень тем рефератов к Разделу 5:

1. П.Ф. Каптерев о педагогическом процессе.
2. Автономность как основная характеристика педагогического процесса.
3. Ведущие современные подходы к пониманию педагогического процесса.
4. Педагогический и социально-педагогический процессы: сходства и различия.
5. Внешний социально-педагогический процесс: сущность и характеристика.
6. Внутренний социально-педагогический процесс: сущность и характеристика.
7. Взаимосвязь внутреннего и внешнего социально-педагогического процесса.

Литература для самостоятельного изучения к Разделу 5.

1. Мардахаев, Л. В. Социальная педагогика : основы воспитания : учебник : [12+] / Л. В. Мардахаев. – Москва : Директ-Медиа, 2022. – 412 с. : табл., схем. – Режим доступа: по подписке. – URL: <https://biblioclub.ru/index.php?page=book&id=690289> (дата

обращения: 01.05.2023). – Библиогр. в кн. – ISBN 978-5-4499-3166-5. – DOI 10.23681/690289. – Текст : электронный.

2. Мардахаев, Л. В. Социальная педагогика : Социальная педагогика : учебник : [16+] / Л. В. Мардахаев. – 2-е изд., перераб. и доп. – Москва : Директ-Медиа, 2022. – 400 с. : табл., схем. – Режим доступа: по подписке. – URL: <https://biblioclub.ru/index.php?page=book&id=694505> (дата обращения: 01.05.2023). – Библиогр. в кн. – ISBN 978-5-4499-3271-6. – Текст : электронный.

3.3. Методические указания к самостоятельной работе по дисциплине (модулю)

Освоение слушателями программы предполагает изучение материалов дисциплин (модулей) в ходе самостоятельной работы.

Для успешного освоения дисциплины (модуля) и достижения поставленных целей необходимо внимательно ознакомиться с рабочей программой дисциплины (модуля), доступной в электронной информационно-образовательной среде РГСУ.

Следует обратить внимание на списки основной и дополнительной литературы, на предлагаемые преподавателем ресурсы информационно-телекоммуникационной сети Интернет. Эта информация необходима для самостоятельной работы обучающегося.

Для более углубленного изучения темы задания для самостоятельной работы рекомендуется выполнять параллельно с изучением данной темы. При выполнении заданий по возможности используйте наглядное представление материала.

Самостоятельная работа включает разнообразный комплекс видов и форм работы обучающихся.

Написание реферата (доклада).

Требования к структуре реферата (доклада):

Работа должна содержать систематизацию и краткое изложение материала из не менее 5-и литературных источников (монографий, научных статей и докладов) по выбранной теме.

Основные требования к оформлению:

Структура доклада (реферата): 1) титульный лист; 2) содержание (в нем последовательно указываются названия пунктов доклада (реферата), указываются страницы, с которых начинается каждый пункт); 3) введение (формулируется суть исследуемой проблемы, обосновывается выбор темы, определяются ее значимость и актуальность, указываются цель и задачи доклада (реферата), дается характеристика используемой литературы); 4) основная часть (каждый раздел ее доказательно раскрывает исследуемый вопрос); 5) выводы и заключение (подводятся итоги или делается обобщенный вывод по теме доклада (реферата)); 6) литература.

Доклад (реферат) оформляется на одной стороне листа белой бумаги формата А4 (210x297 мм). Интервал межстрочный -полуторный. Цвет шрифта - черный. Гарнитура шрифта основного текста - «Times New Roman» или аналогичная. Кегль (размер) от 12 до 14 пунктов. Размеры полей страницы (не менее): правое 10 мм, верхнее – 15 мм, нижнее – 20 мм, левое - 25 мм. Формат абзаца: полное выравнивание («по ширине»). Отступ красной строки одинаковый по всему тексту – 15 мм. Страницы должны быть пронумерованы с учётом титульного листа (на титульном листе номер страницы не ставится). В работах используются цитаты, статистические материалы. Эти данные оформляются в виде сносок (ссылок и примечаний). Внутритекстовые, подстрочные и затекстовые библиографические ссылки должны оформляться в соответствии с ГОСТ Р 7.0.5-2008 «Библиографическая ссылка». Общие требования и правила составления».

Реферат (доклад) сдается в бумажном и электронном виде (10 - 20 печатных страниц).

При проверке реферата (доклада) на антиплагиат - www.antiplagiat.ru - (более 50% заимствований) работа не принимается.

Выполнение тестовых заданий.

Тестовые задания содержат вопросы и 3-4 варианта ответа по базовым положениям изучаемой темы, составлены с расчетом на знания, полученные слушателями в процессе изучения темы.

Тестовые задания выполняются в письменной или электронной форме и сдаются преподавателю, ведущему дисциплину (модуль).

Написание эссе.

Эссе - вид самостоятельной исследовательской работы обучающихся, с целью углубления и закрепления теоретических знаний и освоения практических навыков. Цель эссе состоит в развитии самостоятельного творческого мышления и письменного изложения собственных мыслей. При написании эссе слушатель должен представить развернутый письменный ответ на теоретический или практический актуальный вопрос, объявленный преподавателем в аудитории непосредственно перед ее написанием. В процессе написания эссе разрешается пользоваться нормативно-правовыми актами, конспектом лекций (в печатном виде). Использование интернет-ресурсов не допускается. Темы эссе преподаватель предлагает из числа тех, которые слушатели уже рассматривали на лекциях или семинарских занятиях, исходя из содержания заданий в составе оценочных средств. По решению преподавателя, в качестве темы эссе может быть выбрана одна или несколько тем, которые могут быть распределены между слушателями по желанию.

Эссе проводится письменно, по объему не более 3-х печатных листов.

Требования к оформлению эссе:

Эссе выполняется на компьютере (гарнитура Times New Roman, шрифт 14) через 1,5 интервала с полями: верхнее, нижнее – 2; правое – 3; левое – 1,5. Отступ первой строки абзаца – 1,25. Сноски – постраничные. Таблицы и рисунки встраиваются в текст работы. При этом обязательный заголовок таблицы надо размещать над табличным полем, а рисунки сопровождать подрисовочными подписями. При включении в эссе нескольких таблиц и/или рисунков их нумерация обязательна. Обязательна и нумерация страниц. Их целесообразно проставлять внизу страницы – по середине или в правом углу. Номер страницы не ставится на титульном листе, но в общее число страниц он включается. Объем эссе, без учета приложений, не должен превышать 5 страниц. Значительное превышение установленного объема является недостатком работы и указывает на то, что слушатель не сумел отобрать и переработать необходимый материал.

Работа должна содержать собственные умозаключения по сути поставленной проблемы, включать самостоятельно проведенный анализ по сути этой проблемы, выводы, обобщающие авторскую позицию по поставленной проблеме.

РАЗДЕЛ 4. ОЦЕНОЧНЫЕ МАТЕРИАЛЫ ПО ДИСЦИПЛИНЕ (МОДУЛЮ)

4.1. Форма промежуточной аттестации обучающегося по дисциплине (модулю)

Контрольным мероприятием промежуточной аттестации обучающихся по дисциплине (модулю) является **экзамен**, который проводится в **устной** форме.

4.2. Оценочные материалы, определяющие процедуры оценивания знаний, умений, навыков и (или) опыта деятельности, характеризующих этапы формирования компетенций

4.2.1. Организационные основы применения балльно-рейтинговой системы оценки успеваемости обучающихся по дисциплине (модулю)

Оценка качества освоения обучающимися дисциплины (модуля) реализуется в формате балльно-рейтинговой системы оценки успеваемости обучающихся (БРСО).

БРСО в ходе текущего контроля успеваемости и промежуточной аттестации осуществляется по 100-балльной шкале.

Академический рейтинг обучающегося по дисциплине (модулю) складывается из результатов:

– текущего контроля успеваемости (максимальный текущий рейтинг обучающегося 80 рейтинговых баллов;

– промежуточной аттестации (максимальный рубежный рейтинг обучающегося 20 рейтинговых баллов.

Условия оценки освоения обучающимся дисциплины (модуля) в формате БРСО доводятся преподавателем до сведения обучающихся на первом учебном занятии, а также размещены в свободном доступе в электронной информационно-образовательной среде Университета.

4.2.2. Проведение текущего контроля успеваемости обучающихся по дисциплине (модулю) в соответствии с балльно-рейтинговой системой оценки успеваемости обучающегося

В течение учебного семестра до промежуточной аттестации на основании утвержденной рабочей программы дисциплины (модуля) формируется текущий рейтинг обучающегося. Текущий рейтинг обучающегося складывается как сумма рейтинговых баллов, полученных им в течение учебного семестра по всем видам учебных занятий по дисциплине (модулю).

В процессе текущего контроля оцениваются следующие действия обучающегося, направленные на освоение компетенций в рамках изучения учебной дисциплины:

– академическая активность (посещаемость учебных занятий, самостоятельное изучение содержания учебной дисциплины в электронной информационно-образовательной среде, соблюдение сроков сдачи практических заданий и текущих контрольных мероприятий и др.);

– выполнение и сдача текущих и итогового практических заданий (эссе, рефераты, творческие задания, кейс-задания, лабораторные работы, расчетные задания и др., активное участие в групповых интерактивных занятиях (дискуссии, WiKi-проекты и др.), защита проектов и др.);

– прохождение рубежей текущего контроля, включая соблюдение графика их прохождения в электронной информационно-образовательной среде.

Для планирования расчета текущего рейтинга обучающегося используются следующие пропорции:

Вид учебного действия	Максимальная рейтинговая оценка, баллов
академическая активность	10
практические задания	40
<i>из них: текущие практические задания</i>	20

<i>итоговое практическое задание</i>	20
рубежи текущего контроля	30
ИТОГО:	80

В течение учебного семестра по дисциплине (модулю) обучающимся должен быть накоплен текущий рейтинг не менее 52 рейтинговых баллов (65% от максимального значения текущего рейтинга).

Необходимыми условиями допуска обучающегося к промежуточной аттестации по дисциплине являются положительное прохождение обучающимся не менее 65% рубежей текущего контроля с накоплением не менее 65% максимального рейтингового балла за каждый рубеж текущего контроля и положительное выполнение итогового практического задания с накоплением не менее 65% максимального рейтингового балла, установленного за итоговое практическое задание.

Невыполнение вышеуказанных условий является текущей академической задолженностью, которая должна быть ликвидирована обучающимся до контрольного мероприятия промежуточной аттестации.

Сведения о наличии у обучающихся текущей академической задолженности, сроках и порядке добора рейтинговых баллов для её ликвидации доводятся до обучающихся педагогическим работником.

В случае неликвидации текущей академической задолженности, педагогический работник обязан во время контрольного мероприятия промежуточной аттестации поставить обучающемуся 0 рейтинговых баллов. В этом случае ликвидация текущей академической задолженности возможна в периоды проведения повторной промежуточной аттестации.

4.2.3. Проведение промежуточной аттестации обучающихся по дисциплине (модулю) в соответствии с балльно-рейтинговой системой оценки успеваемости обучающегося

Промежуточная аттестация по дисциплине (модулю) проводится в соответствии с Положением о промежуточной аттестации обучающихся по основным профессиональным образовательным программам в Российском государственном социальном университете и Положением о балльно-рейтинговой системе оценки успеваемости обучающихся по основным профессиональным образовательным программам в Российском государственном социальном университете в действующей редакции.

На промежуточную аттестацию отводится 20 рейтинговых баллов.

Ответы обучающегося на контрольном мероприятии промежуточной аттестации оцениваются педагогическим работником по 20 - балльной шкале, а итоговая оценка по дисциплине (модулю) выставляется по пятибалльной системе для дифференцированного зачета.

Критерии выставления оценки определяются Положением о балльно-рейтинговой системе оценки успеваемости обучающихся по основным профессиональным образовательным программам высшего образования - программам бакалавриата, программам специалитета, программам магистратуры в Российском государственном социальном университете.

В процессе определения рубежного рейтинга обучающегося используется следующая шкала:

Рубежный рейтинг	Критерии оценки освоения обучающимся учебной дисциплины в ходе контрольных мероприятий промежуточной аттестации
19-20 рейтинговых баллов	обучающийся глубоко и прочно усвоил программный материал, исчерпывающе, последовательно, грамотно и логически стройно его излагает, тесно увязывает с задачами и будущей деятельностью, не затрудняется с ответом при видоизменении задания, свободно справляется с задачами и практическими заданиями, правильно обосновывает принятые решения, умеет самостоятельно обобщать и излагать материал, не
16-18 рейтинговых баллов	обучающийся твердо знает программный материал, грамотно и по существу излагает его, не допуская существенных неточностей в ответе на вопрос, может правильно применять теоретические положения и владеет необходимыми умениями и навыками при выполнении практических
13-15 рейтинговых баллов	обучающийся освоил основной материал, но не знает отдельных деталей, допускает неточности, недостаточно правильные формулировки, нарушает последовательность в изложении программного материала и испытывает затруднения в выполнении практических заданий
1-12 рейтинговых баллов	обучающийся не знает значительной части программного материала, допускает существенные ошибки, с большими затруднениями выполняет практические задания
0 рейтинговых баллов	не аттестован

4.3. Перечень заданий для проведения текущей и промежуточной оценки знаний, умений, навыков и (или) опыта деятельности, характеризующих этапы формирования компетенций

4.3.1. Оценочные материалы для проведения текущей аттестации и рубежного контроля, обучающихся по дисциплине (модулю)

Перечень вопросов рубежного контроля и текущей аттестации

№ п/п	Контролируемые разделы (темы), дисциплины	Код контролируемой компетенций	Форма рубежного контроля	Задания рубежного контроля
1	<p>Раздел 1. Истоки, назначение теории и практики социальной педагогики</p> <p>Тема 1.1. Истоки возникновения термина и направления «социальная педагогика»</p> <p>Тема 1.2. Развитие идей в педагогике, исходя из потребностей социального фактора развития личности (личностно-социальный подход)</p>	<p>ОПК-1; ОПК-2; ОПК-5; ОПК-7; ОПК-8; ОПК-9; ПК-1</p>	<p>Кейс-задание</p>	<p>1. Аргументируйте согласие или несогласие с позицией Л.В. Мардахаева о соотношении государственного и общественного влияния на подрастающее поколение.</p> <p>2. Приведите примеры отрицательного влияния социального заказа на подрастающее поколение.</p> <p>3. Раскройте свое видение организации и проведения социально-педагогической политики в современных условиях.</p> <p>4. Начертить схему взаимодействия внутреннего и внешнего педагогического процесса.</p> <p>5. Предложить модель стимулирования внутреннего социально-педагогического процесса по решению проблемы табакокурения подростка.</p>
2.	<p>Раздел 2. Научно-теоретические основы социальной педагогики</p> <p>Тема 2.1. Социальная педагогика как теория, практика и учебная дисциплина (образовательный комплекс).</p> <p>Тема 2.2. Структура</p>	<p>ОПК-1; ОПК-2; ОПК-5; ОПК-7; ОПК-8; ОПК-9; ПК-1</p>		<p>6. Разработать модель организации внешнего социально-педагогического процесса по решению проблемы агрессивного поведения подростка.</p> <p>7. Определить основные трудности и риски соблюдения принципа гуманизма социальной педагогики в современных российских условиях.</p> <p>8. Предложить свой вариант построения системы</p>

	социальной педагогики.			принципов социальной педагогики.
3.	Раздел 3. Методологические основы социальной педагогики и характеристика их компонентов Тема 3.1 Истоки становления методологии социальной педагогики Тема 3.2 Понятия методология и методология социальной педагогики, их характеристика	ОПК-1; ОПК-2; ОПК-5; ОПК-7; ОПК-8; ОПК-9; ПК-1		9. Аргументировать согласие или несогласие с позицией, предусматривающей принцип открытости в качестве обязательного компонента системы принципов социальной педагогики. 10. Разработать вариант организации социального воспитания учеников средней общеобразовательной школы. 11. Предложить направления усиления социально-педагогической политики в области социального воспитания российской молодежи. 12. Определить потенциальные риски для эффективности социального воспитания подростков в семье. 13. Схематично представить соотношение и взаимосвязь социального развития и социализации личности. 14. Составить таблицу, отражающую группирование факторов социализации по признаку: мегауровня, макроуровня, мезоуровня и микроуровня. 15. Начертить схему, демонстрирующую взаимосвязи социализации, десоциализации и ресоциализации ребенка, подростка. 16. Предложить эффективную стратегию подготовки старших дошкольников к обучению в общеобразовательной школе. 17. Разработать модель взаимодействия субъектов культурно-образовательной среды школы в обеспечении
4.	Раздел 4. Система принципов социальной педагогики Тема 4.1. Принципы социальной педагогики как теории и образовательного комплекса. Тема 4.2. Принципы социальной педагогики как практики.	ОПК-1; ОПК-2; ОПК-5; ОПК-7; ОПК-8; ОПК-9; ПК-		
5.	Раздел 5. Социально-педагогический процесс Тема 5.1. Социально-педагогический процесс: понятие и сущность.	ОПК-1; ОПК-2; ОПК-5; ОПК-7; ОПК-8; ОПК-9; ПК-1		

	<p>Тема 5.2. Основные этапы социально-педагогического процесса и их характеристика</p>		<p>эффективной адаптации первоклассников к учебно-воспитательному процессу.</p> <p>18. Предложить вариант действий педагога-психолога по профилактике социальной дезадаптации новичка в школьном классе.</p> <p>19. Предложить варианты социально-педагогической профилактики превращения человека в жертву неблагоприятных условий социализации.</p> <p>20. Разработать вариант установления эффективного контакта с ребенком-мигрантом.</p> <p>21. Предложить модель межведомственного взаимодействия в организации абилитации детей в ДЦП.</p> <p>22. Предложить вариант организации реабилитационного пространства в семье, воспитывающей ребенка со специальными потребностями.</p> <p>23. Определить возможности избегания социально-педагогических рисков в реабилитационной работе с подростками, имеющими особые нужды.</p> <p>24. Предложить вариант саморазвития профессиональной культуры молодого специалиста в области социальной педагогики.</p> <p>25. Начертить схему, представляющую структуру педагогической культуры специалиста социальной сферы.</p> <p>26. Разработать систему мер, направленных на усиление стимулирования формирования основ профессиональной</p>
--	--	--	--

				культуры будущего специалиста в области социальной педагогики во время обучения в вузе.
--	--	--	--	--

4.3.2. Оценочные материалы для проведения промежуточной аттестации обучающихся по дисциплине (модулю)

Вопросы для проведения промежуточной аттестации обучающихся по дисциплине (модулю)

Коды контролируемой компетенций	Вопросы
ОПК-1; ОПК-2; ОПК-5; ОПК-7; ОПК-8; ОПК-9; ПК-1	<ol style="list-style-type: none">1. Социальная педагогика как теория, практика и учебная дисциплина (образовательный комплекс).2. Структура социальной педагогики: сущность и содержание ее основных разделов.3. Объект и предмет изучения социальной педагогики, ее основные функции.4. П.Ф. Каптерев о педагогическом процессе.5. Социально-педагогический процесс: понятие и сущность.6. Внутренний и внешний социально-педагогический процесс.7. Основные этапы социально-педагогического процесса и их характеристика.8. Принципы социальной педагогики как теории и образовательного комплекса.9. Группы принципов социальной педагогики как практики.10. Характеристика принципов социальной педагогики как практики.11. Сущность и содержание социального воспитания.12. Социальное воспитание с позиции государства (общества).13. Социальное воспитание с позиции социальных институтов и самой личности как его субъектов.14. Социальное развитие человека: понятие и сущность.15. Социализация как социально-педагогическое явление: сущность, основные этапы.16. Десоциализация и ресоциализация человека: их сущность, причины возникновения.17. Адаптация: сущность, особенности, влияние на социальное развитие личности.18. Деадаптация личности: сущность, причины (факторы), последствия, возможности ее предупреждения и преодоления.19. Реадаптация личности.20. Социально-педагогическая виктимология: сущность и содержание.21. Основные предпосылки превращения человека в жертву неблагоприятных условий социализации и их предупреждение.

	<p>22. Трудная жизненная виктимная ситуация для ребенка и оказание ему социально-педагогической помощи.</p> <p>23. Абилитация и реабилитация человека: их сущность и назначение.</p> <p>24. Социально-педагогическая абилитация ребенка.</p> <p>25. Повышение роли родителей в социально-педагогической абилитации ребенка.</p> <p>26. Социокультурная среда абилитации и реабилитации человека.</p> <p>27. Понятия «культура», «педагогическая культура», «социально-педагогическая культура».</p> <p>28. Структура социально-педагогической культуры и характеристика ее основных компонентов.</p> <p>29. Типичные уровни проявления педагогической культуры социального педагога. Пути повышения педагогической культуры социального педагога</p>
--	--

РАЗДЕЛ 5. УСЛОВИЯ РЕАЛИЗАЦИИ ДИСЦИПЛИНЫ (МОДУЛЯ)

5.1. Перечень основной и дополнительной учебной литературы для освоения дисциплины (модуля)

5.1.1. Основная литература

1. Мардахаев, Л. В. Социальная педагогика: педагогика становления и развития личности: учебник для студентов средних и высших учебных заведений : [12+] / Л. В. Мардахаев ; Российский государственный социальный университет. – 2-е изд., стер. – Москва ; Берлин : Директ-Медиа, 2020. – 251 с. – Режим доступа: по подписке. – URL: <https://biblioclub.ru/index.php?page=book&id=575016> (дата обращения: 07.03.2023). – Библиогр. в кн. – ISBN 978-5-4499-0848-3. – DOI 10.23681/575016. – Текст : электронный.

2. Мардахаев, Л. В. Социальная педагогика: основы курса : учебник : [12+] / Л. В. Мардахаев. – 6-е изд., испр., доп. – Москва ; Берлин : Директ-Медиа, 2021. – 440 с. : ил., схем., табл. – Режим доступа: по подписке. – URL: <https://biblioclub.ru/index.php?page=book&id=602214> (дата обращения: 08.03.2023). – Библиогр. в кн. – ISBN 978-5-4499-2104-8. – Текст : электронный.

3. Рожков, М. И. Социальная педагогика : учебник для вузов / М. И. Рожков, Т. В. Макеева. — 2-е изд., перераб. и доп. — Москва : Издательство Юрайт, 2023. — 287 с. — (Высшее образование). — ISBN 978-5-534-04771-4. — Текст : электронный // Образовательная платформа Юрайт [сайт]. — URL: <https://urait.ru/bcode/513308> (дата обращения: 08.03.2023).

5.1.2. Дополнительная литература

1. Мардахаев, Л. В. Социальная педагогика: педагогика среды: учебник для студентов средних и высших учебных заведений : [12+] / Л. В. Мардахаев ; Российский государственный социальный университет. – Москва ; Берлин : Директ-Медиа, 2019. – 299 с. : ил., табл. – Режим доступа: по подписке. – URL: <https://biblioclub.ru/index.php?page=book&id=496699> (дата обращения: 12.03.2023). – Библиогр. в кн. – ISBN 978-5-4475-9742-9. – DOI 10.23681/496699. – Текст : электронный.

2. Мардахаев, Л. В. Социальная педагогика: социальное воспитание: учебник для студентов средних и высших учебных заведений : [12+] / Л. В. Мардахаев ; Российский государственный социальный университет. – Москва ; Берлин : Директ-Медиа, 2019. – 391 с. : ил., табл. – Режим доступа: по подписке. – URL: <https://biblioclub.ru/index.php?page=book&id=496697> (дата обращения: 13.03.2023). – Библиогр. в кн. – ISBN 978-5-4475-9741-2. – DOI 10.23681/496697. – Текст : электронный.

3. Социальная педагогика : учебник и практикум для вузов / ответственные редакторы С. А. Расчетина, З. И. Лаврентьева. — Москва : Издательство Юрайт, 2023. — 414 с. — (Высшее образование). — ISBN 978-5-9916-9311-0. — Текст : электронный // Образовательная платформа Юрайт [сайт]. — URL: <https://urait.ru/bcode/512325>

5.2 Перечень ресурсов информационно-коммуникационной сети «Интернет», необходимых для освоения дисциплины (модуля)

№№	Название электронного ресурса	Описание электронного ресурса	Используемый для работы адрес
1.	ЭБС «Университетская библиотека онлайн»	Электронная библиотека, обеспечивающая доступ высших и средних учебных заведений, публичных библиотек и корпоративных пользователей к наиболее востребованным материалам по всем отраслям знаний от ведущих российских издательств	http://biblioclub.ru/
2.	Научная электронная библиотека eLIBRARY.ru	Крупнейший российский информационно-аналитический портал в области науки, технологии, медицины и образования, содержащий рефераты и полные тексты более 34 млн научных публикаций и патентов	http://elibrary.ru/
3.	Образовательная платформа Юрайт	Электронно-библиотечная система для ВУЗов, ССУЗов, обеспечивающая доступ к учебникам, учебной и методической литературе по различным дисциплинам.	https://urait.ru/
4.	База данных "EastView"	Полнотекстовая база данных периодических изданий	https://dlib.eastview.com
5.	Электронная библиотека "Grebennikon"	Библиотека предоставляет доступ более чем к 30 журналам, выпускаемых Издательским домом "Гребенников".	https://grebennikon.ru/

5.3 Методические указания для обучающихся по освоению дисциплины (модуля)

Освоение обучающимся дисциплины (модуля) предполагает изучение материалов дисциплины (модуля) на аудиторных занятиях и в ходе самостоятельной работы. Аудиторные занятия проходят в форме лекций, семинаров, практических и лабораторных занятий.

При подготовке к аудиторным занятиям необходимо помнить особенности каждой формы его проведения.

Подготовка к учебному занятию лекционного типа заключается в следующем.

С целью обеспечения успешного обучения обучающийся должен готовиться к лекции, поскольку она является важнейшей формой организации учебного процесса, поскольку:

- знакомит с новым учебным материалом;
- разъясняет учебные элементы, трудные для понимания;
- систематизирует учебный материал;
- ориентирует в учебном процессе.

С этой целью:

- внимательно прочитайте материал предыдущей лекции;
- ознакомьтесь с учебным материалом по учебнику и учебным пособиям с темой прочитанной лекции;
- внесите дополнения к полученным ранее знаниям по теме лекции на полях лекционной тетради;
- запишите возможные вопросы, которые вы зададите лектору на лекции по материалу изученной лекции;
- постарайтесь уяснить место изучаемой темы в своей подготовке;
- узнайте тему предстоящей лекции (по тематическому плану, по информации лектора) и запишите информацию, которой вы владеете по данному вопросу.

Подготовка к занятию семинарского типа

При подготовке и работе во время проведения занятий семинарского типа следует обратить внимание на следующие моменты: на процесс предварительной подготовки, на работу во время занятия, обработку полученных результатов, исправление полученных замечаний.

Предварительная подготовка к учебному занятию семинарского типа заключается в изучении теоретического материала в отведенное для самостоятельной работы время, ознакомление с инструктивными материалами с целью осознания задач практического занятия, техники безопасности при работе с приборами, веществами.

Работа во время проведения учебного занятия семинарского типа включает:

- консультирование студентов преподавателями и вспомогательным персоналом с целью предоставления исчерпывающей информации, необходимой для самостоятельного выполнения предложенных преподавателем задач, ознакомление с правилами техники безопасности при работе в лаборатории;
- самостоятельное выполнение заданий согласно обозначенной учебной программой тематики.

Обработка, обобщение полученных результатов лабораторной работы проводится обучающимися самостоятельно или под руководством преподавателя (в зависимости от степени сложности поставленных задач). В результате оформляется индивидуальный отчет. Подготовленная к сдаче на контроль и оценку работа сдается преподавателю. Форма отчетности может быть письменная, устная или две одновременно. Главным результатом в данном случае служит получение положительной оценки по каждому практическому занятию. Это является необходимым условием при проведении рубежного контроля и допуска к экзамену. При получении неудовлетворительных результатов обучающийся имеет право в дополнительное время пересдать преподавателю работу до проведения промежуточной аттестации.

5.4 Информационно-технологическое обеспечение образовательного процесса по дисциплины (модуля)

5.4.1. Средства информационных технологий

1. Персональные компьютеры;
2. Средства доступа в Интернет;
3. Проектор.

5.4.2. Лицензионное и свободно распространяемое программное обеспечение, в том числе отечественного производства:

1. Операционная система: Astra Linux SE
2. Пакет офисных программ: LibreOffice
3. Справочная система Консультант+
4. Okular или Acrobat Reader DC
5. Ark или 7-zip
6. User Gate
7. TrueConf (client)

5.4.3. Информационные справочные системы и профессиональные базы данных

№ №	Название электронного ресурса	Описание электронного ресурса	Используемый для работы адрес
1.	ЭБС «Университетская библиотека онлайн»	Электронная библиотека, обеспечивающая доступ высших и средних учебных заведений, публичных библиотек и корпоративных пользователей к наиболее востребованным материалам по всем отраслям знаний от ведущих российских издательств	http://biblioclub.ru/
2.	Научная электронная библиотека eLIBRARY.ru	Крупнейший российский информационно-аналитический портал в области науки, технологии, медицины и образования, содержащий рефераты и полные тексты более 34 млн научных публикаций и патентов	http://elibrary.ru/
3.	Образовательная платформа Юрайт	Электронно-библиотечная система для ВУЗов, ССУЗов, обеспечивающая доступ к учебникам, учебной и методической литературе по различным дисциплинам.	https://urait.ru/
4.	База данных "EastView"	Полнотекстовая база данных периодических изданий	https://dlib.eastview.com
5.	Электронная библиотека "Grebennikon"	Библиотека предоставляет доступ более чем к 30 журналам, выпускаемых Издательским домом "Гребенников".	https://grebennikon.ru/

5.5. Материально-техническое обеспечение образовательного процесса по дисциплине (модулю)

Для изучения дисциплины (модуля) используются:

Учебная аудитория для занятий лекционного типа оснащена специализированной мебелью (стол для преподавателя, парты, стулья, доска для написания мелом); техническими средствами обучения (видеопроjectionное оборудование, средства звуковоспроизведения, экран и имеющие выход в сеть Интернет).

Учебная аудитория для занятий семинарского типа: оснащена специализированной мебелью (стол для преподавателя, парты, стулья, доска для написания мелом); техническими средствами обучения (видеопроjectionное оборудование, средства звуковоспроизведения, экран и имеющие выход в сеть Интернет),.

Помещения для самостоятельной работы обучающихся: оснащены специализированной мебелью (парты, стулья) техническими средствами обучения (персональные компьютеры с доступом в сеть Интернет и обеспечением доступа в электронно-информационную среду университета, программным обеспечением).

5.6. Образовательные технологии

При реализации дисциплины (модуля) применяются различные образовательные технологии, в том числе технологии электронного обучения.

Освоение дисциплины (модуля) предусматривает использование в учебном процессе активных и интерактивных форм проведения учебных занятий в форме деловых и ролевых игр, разбор конкретных ситуаций в сочетании с внеаудиторной работой с целью формирования и развития **профессиональных** навыков обучающихся.

При освоении дисциплины (модуля) предусмотрено применением электронного обучения и дистанционных образовательных технологий.

Учебные часы дисциплины (модуля) предусматривают классическую контактную работу преподавателя с обучающимся в аудитории и контактную работу посредством электронной информационно-образовательной среды в синхронном и асинхронном режиме (вне аудитории) посредством применения возможностей компьютерных технологий (электронная почта, электронный учебник, тестирование, вебинар, видеофильм, презентация, форум и др.).

В рамках дисциплины (модуля) предусмотрены встречи с руководителями и работниками организаций, деятельность которых связана с *направленностью* реализуемой основной профессиональной образовательной программы.

ЛИСТ РЕГИСТРАЦИИ ИЗМЕНЕНИЙ

№ п/п	Содержание изменения	Реквизиты документа об утверждении изменения	Дата введения изменения
1.	Утверждена и введена в действие решением Ученого Совета факультета социальной работы на основании Федерального государственного образовательного стандарта высшего образования по направлению подготовки 39.03.02 Социальная работа (уровень бакалавриата), утвержденным приказом Министерства образования и науки Российской Федерации от 05.02.2018 г. № 76	Протокол заседания Ученого совета факультета № 10 от «27» марта 2023 года	01.09.2023
2.	*	Протокол заседания Ученого совета факультета № _____ от «_____» _____ 20____ года	__-__-____
3.	*	Протокол заседания Ученого совета факультета № _____ от «_____» _____ 20____ года	__-__-____
4.	*	Протокол заседания Ученого совета факультета № _____ от «_____» _____ 20____ года	__-__-____



Министерство науки и высшего образования Российской Федерации
Федеральное государственное бюджетное образовательное учреждение
высшего образования
«Российский государственный социальный университет»

«УТВЕРЖДАЮ»
Декан факультета политических и
социальных наук

Е.А. Петрова

26 апреля 2023 г.

РАБОЧАЯ ПРОГРАММА ДИСЦИПЛИНЫ (МОДУЛЯ)

Направление подготовки
39.03.02 "Социальная работа"

Направленность
«Социальная работа в различных сферах жизнедеятельности»

ОБРАЗОВАТЕЛЬНАЯ ПРОГРАММА ВЫСШЕГО ОБРАЗОВАНИЯ - ПРОГРАММА
БАКАЛАВРИАТА

Форма обучения
Очная, заочная, заочная с применением ДОТ

Москва 2023

СОДЕРЖАНИЕ

РАЗДЕЛ 1. ПАСПОРТ РАБОЧЕЙ ПРОГРАММЫ ДИСЦИПЛИНЫ (МОДУЛЯ)	4
1.1 Цель и задачи дисциплины (модуля).....	4
1.2 Планируемые результаты обучения по дисциплине (модулю) в рамках планируемых результатов освоения основной профессиональной образовательной программы высшего образования – программы бакалавриата/магистратуры/специалитета соотнесенные с установленными индикаторами достижения компетенций	4
РАЗДЕЛ 2. СТРУКТУРА И СОДЕРЖАНИЕ ДИСЦИПЛИНЫ (МОДУЛЯ)	6
2.1 Объем дисциплины (модуля), включая контактную работу обучающегося с педагогическими работниками и самостоятельную работу обучающегося	6
2.2. Учебно-тематический план дисциплины (модуля)	7
2.3. Содержание дисциплины (модуля)	11
РАЗДЕЛ 3. УЧЕБНО-МЕТОДИЧЕСКОЕ ОБЕСПЕЧЕНИЕ САМОСТОЯТЕЛЬНОЙ РАБОТЫ ОБУЧАЮЩИХСЯ ПО ДИСЦИПЛИНЕ (МОДУЛЮ)	25
3.1. Виды самостоятельной работы обучающихся по дисциплине (модулю).....	25
3.2. Задания для самостоятельной работы	27
3.3. Методические указания к самостоятельной работе по дисциплине (модулю)	27
РАЗДЕЛ 4. ОЦЕНОЧНЫЕ МАТЕРИАЛЫ ПО ДИСЦИПЛИНЕ (МОДУЛЮ)	34
4.1. Форма промежуточной аттестации обучающегося по дисциплине (модулю)	34
4.2. Оценочные материалы, определяющие процедуры оценивания знаний, умений, навыков и (или) опыта деятельности, характеризующих этапы формирования компетенций.....	34
4.2.1. Организационные основы применения балльно-рейтинговой системы оценки успеваемости обучающихся по дисциплине (модулю).....	34
4.2.2. Проведение текущего контроля успеваемости обучающихся по дисциплине (модулю) в соответствии с балльно-рейтинговой системой оценки успеваемости обучающегося.....	34
4.2.3. Проведение промежуточной аттестации обучающихся по дисциплине (модулю) в соответствии с балльно-рейтинговой системой оценки успеваемости обучающегося	35
4.3. Перечень заданий для проведения текущей и промежуточной оценки знаний, умений, навыков и (или) опыта деятельности, характеризующих этапы формирования компетенций.....	37
4.3.1. Оценочные материалы для проведения текущей аттестации и рубежного контроля, обучающихся по дисциплине (модулю).....	37
4.3.2. Оценочные материалы для проведения промежуточной аттестации обучающихся по дисциплине (модулю)	39
РАЗДЕЛ 5. УСЛОВИЯ РЕАЛИЗАЦИИ ДИСЦИПЛИНЫ (МОДУЛЯ)	39
5.1. Перечень основной и дополнительной учебной литературы для освоения дисциплины (модуля) ..	39
5.1.1. Основная литература.....	39
5.1.2. Дополнительная литература.....	39
5.2 Перечень ресурсов информационно-коммуникационной сети «Интернет», необходимых для освоения дисциплины (модуля)	39
5.3 Методические указания для обучающихся по освоению дисциплины (модуля).....	40
5.4 Информационно-технологическое обеспечение образовательного процесса по дисциплины (модуля)	41
5.4.1. Средства информационных технологий	41
5.4.2. Лицензионное и свободно распространяемое программное обеспечение, в том числе отечественного производства:	41
5.4.3. Информационные справочные системы и профессиональные базы данных	42
5.5. Материально-техническое обеспечение образовательного процесса по дисциплине (модулю).....	42
5.6. Образовательные технологии	42
ЛИСТ РЕГИСТРАЦИИ ИЗМЕНЕНИЙ	44

Рабочая программа дисциплины (модуля) «Социальная психология» разработана на основании федерального государственного образовательного стандарта высшего образования – *бакалавриата* по направлению подготовки/специальности 37.03.01 Психология, утвержденного приказом Министерства образования и науки Российской Федерации от № 839 от 29.07.2020 учебного плана по основной профессиональной образовательной программе высшего образования - программы *бакалавриата* по направлению подготовки/специальности 37.03.01 Психология Социальная киберпсихология и искусственный интеллект (далее – «ОПОП»).

Рабочая программа дисциплины (модуля) «Социальная психология» разработана рабочей группой в составе: Н.В. Беляковой, к.психол.н, доцента; А.В. Романовой, к.психол.н, доцента.

Рабочая программа «Социальная психология» обсуждена и утверждена на Ученом совете факультета психологии Протокол № 11 от «26» апреля 2023 года.

Декан факультета
Заведующий кафедрой
Психологии, конфликтологии и
бихевиористики, д.психол.н.,
профессор



Е.А. Петрова

(подпись)

Рабочая программа дисциплины (модуля) рекомендована к утверждению представителями организаций-работодателей :

Наименование организации-работодателя
должность

(подпись) И.О. Фамилия

Наименование организации-работодателя
должность

(подпись) И.О. Фамилия

Рабочая программа дисциплины (модуля) «Социальная психология» рецензирована и рекомендована к утверждению:

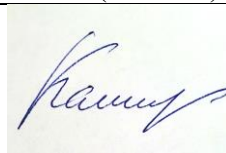
Кандидат психологических наук,
руководитель центра психологического
консультирования БФ "Твой Ангел"
(не РГСУ)



М.В. Логинова

(подпись)

Д-р психол. наук, профессор кафедры
психологии, конфликтологии,
бихевиористики
факультета политических и социальных наук



Д.В. Каширский

РАЗДЕЛ 1. ПАСПОРТ РАБОЧЕЙ ПРОГРАММЫ ДИСЦИПЛИНЫ (МОДУЛЯ)

1.1 Цель и задачи дисциплины (модуля)

(указываются цели и задачи дисциплины (модуля), соотнесенные с общими целями основной образовательной программы)

Цель дисциплины (модуля) «Социальная психология» заключается в получении обучающимися теоретических знаний в области современной социальной психологии, ее понятийным и методологическим аппаратом, методами практической деятельности в области диагностики, коррекции, консультирования, разрешения конфликтов, организации управления, воспитания и образования с последующим применением в профессиональной сфере и практических навыков (формирование) по области профессиональной деятельности 03. СОЦИАЛЬНОЕ ОБСЛУЖИВАНИЕ, 03.018 ПСИХОЛОГ-КОНСУЛЬТАНТ, перечень трудовых задач по профессиональному стандарту: организационный, консультационный.

Задачи дисциплины (модуля):

1. определение дисциплины, её специфики, предмета, целей, задач, связи с другими науками и областями практической деятельности;
2. знакомство с основными концепциями и подходами в социальной психологии;
3. усвоение категориального аппарата социальной психологии;
4. овладение современными технологиями социально-психологической диагностики, коррекции и консультирования;
5. формирование первичных навыков научно-исследовательской работы и просвещения в области социальной психологии.

1.2 Планируемые результаты обучения по дисциплине (модулю) в рамках планируемых результатов освоения основной профессиональной образовательной программы высшего образования – программы бакалавриата соотнесенные с установленными индикаторами достижения компетенций

Процесс освоения дисциплины (модуля) направлен на формирование у обучающихся следующих компетенций: УК-3, ОПК-6, ПК-3 в соответствии с учебным планом.

В результате освоения дисциплины (модуля) обучающийся должен демонстрировать следующие результаты:

Категория компетенций	Код компетенции Формулировка компетенции	Код и наименование индикатора достижения компетенции	Результаты обучения
Командная работа и лидерство	УК-3 – Способен осуществлять социальное взаимодействие и реализовывать свою роль в команде	УК-3.1. Знает: социально-психологические процессы развития группы; основные условия эффективной командной работы для достижения поставленной цели; правила командной работы; понимает эффективность использования стратегии сотрудничества для достижения поставленной цели. УК-3.2. Умеет: определять свою роль в команде; понимает особенности поведения выделенных групп людей, с которыми работает/взаимодействует, учитывает их в своей деятельности (выбор категорий групп людей осуществляется образовательной	Знать: Основы социального взаимодействия и принципы командной работы Уметь: Использовать правила социального взаимодействия в коммуникации Владеть: способностью организации работы в команде с учетом понимания принципов социального взаимодействия

		<p>организацией в зависимости от целей подготовки – по возрастным особенностям, по этническому или религиозному признаку, социально незащищенные слои населения и т.п.); предвидит результаты (последствия) личных действий и планирует последовательность шагов для достижения заданного результата.</p> <p>УК-3.3. Владеет: эффективно взаимодействует с другими членами команды, в т.ч. участвует в обмене информацией, знаниями и опытом, и презентации результатов работы команды.</p>	
Психологическая профилактика	ОПК-6 – Способен оценивать и удовлетворять потребности и запросы целевой аудитории для стимулирования интереса к психологическим знаниям, практике и услугам	<p>1. Демонстрирует знания о принципах, методах и стратегиях профилактических и просветительских мероприятий в деятельности практического психолога.</p> <p>2. Распространяет, разъясняет и популяризирует функциональные знания в области психологии, необходимые людям в повседневной жизнедеятельности.</p> <p>3. Использует стандартные методы и технологии работы практического психолога для сохранения и укрепления психологического здоровья целевой аудитории, а также по минимизации влияния негативных явлений.</p>	<p>Знать принципы, методы и стратегии профилактических и просветительских мероприятий в деятельности практического психолога.</p> <p>Уметь распространять, разъяснять и популяризировать функциональные знания в области психологии, необходимые людям в повседневной жизнедеятельности.</p> <p>Владеть стандартными методами и технологиями работы практического психолога для сохранения и укрепления психологического здоровья целевой аудитории, а также по минимизации влияния негативных явлений.</p>
	ПК-3 – Способность устанавливать доверительные отношения с внутренним заказчиком, руководителем и сотрудником	<p>1. Демонстрирует знания форм и моделей межкультурной и деловой коммуникации, психологических основ эффективной межкультурной и деловой коммуникации, основные принципы работы в гомогенном и гетерогенном коллективе, особенности вербального и невербального поведения представителей разных социальных групп и культур.</p> <p>2. Правильно интерпретирует конкретные проявления коммуникативного поведения в различных ситуациях общения, в том числе в ситуации межкультурных контактов,</p>	<p>Знать формы и моделей межкультурной и деловой коммуникации, психологических основ эффективной межкультурной и деловой коммуникации, основные принципы работы в гомогенном и гетерогенном коллективе, особенности вербального и невербального поведения представителей разных социальных групп и культур.</p> <p>Уметь интерпретирует конкретные проявления</p>

		способен к преодолению влияния стереотипов и осуществлению межкультурного диалога в общей и профессиональной сферах коммуникации	коммуникативного поведения в различных ситуациях общения, в том числе в ситуации межкультурных контактов, способен к преодолению влияния стереотипов и осуществлению межкультурного диалога в общей и профессиональной сферах коммуникации Владеть способностью устанавливать доверительные отношения с внутренним заказчиком, руководителем и сотрудником
--	--	--	--

РАЗДЕЛ 2. СТРУКТУРА И СОДЕРЖАНИЕ ДИСЦИПЛИНЫ (МОДУЛЯ)

2.1 Объем дисциплины (модуля), включая контактную работу обучающегося с педагогическими работниками и самостоятельную работу обучающегося

Общая трудоемкость дисциплины (модуля), изучаемой в 4 семестре, составляет 6 зачетных единицы. По дисциплине (модулю) предусмотрен экзамен.

Очная форма обучения

Вид учебной работы	Всего часов	Семестры			
		1	2	3	4
Контактная работа обучающихся с педагогическими работниками					
Лекционные занятия	12				12
<i>из них: в форме практической подготовки</i>					
Практические занятия	24				24
<i>из них: в форме практической подготовки</i>					
Лабораторные занятия	-				-
<i>из них: в форме практической подготовки</i>					
Консультации / Иная контактная работа	36				36
<i>из них: в форме практической подготовки</i>					
Самостоятельная работа обучающихся	108				108
Контроль промежуточной аттестации	36				36
Форма промежуточной аттестации	Экзамен				
ОБЪЕМ ДИСЦИПЛИНЫ (МОДУЛЯ) В ЧАСАХ	216				216

Очно-заочная форма обучения

Вид учебной работы	Всего часов	Семестры			
		1	2	3	4
Контактная работа обучающихся с педагогическими работниками					
Лекционные занятия	12				12
<i>из них: в форме практической подготовки</i>					
Практические занятия	24				24
<i>из них: в форме практической подготовки</i>					
Лабораторные занятия	-				-
<i>из них: в форме практической подготовки</i>					
Консультации / Иная контактная работа	36				36
<i>из них: в форме практической подготовки</i>					
Самостоятельная работа обучающихся	108				108
Контроль промежуточной аттестации	36				36
Форма промежуточной аттестации	Экзамен				
ОБЪЕМ ДИСЦИПЛИНЫ (МОДУЛЯ) В ЧАСАХ	216				216

2.2. Учебно-тематический план дисциплины (модуля)

Очной формы обучения

Раздел, тема	Виды учебной работы, академических часов										
	Всего	Самостоятельная работа	Контактная работа обучающихся с педагогическими работниками								
			Всего	Лекционные занятия	<i>из них: в форме практической подготовки</i>	Практические занятия	<i>из них: в форме практической подготовки</i>	Лабораторные занятия	<i>из них: в форме практической подготовки</i>	Консультации / Иная контактная работа	<i>из них: в форме практической подготовки</i>
Модуль 1 (Семестр 4)											
Раздел 1 Введение в социальную психологию	26	14	12	2		4			-		6
Тема 1. История социальной психологии в России XX столетия.	10	6	4	2		2			-		
Тема 2.	8	4	4			2			-		2

Раздел, тема	Виды учебной работы, академических часов									
	Всего	Самостоятельная работа	Контактная работа обучающихся с педагогическими работниками							
			Всего	Лекционные занятия <i>из них: в форме практической подготовки</i>	Практические занятия <i>из них: в форме практической подготовки</i>	Лабораторные занятия <i>из них: в форме практической подготовки</i>	Консультации / Иная контактная работа <i>из них: в форме практической подготовки</i>			
Методология и методы социальной психологии.										
Тема 3. Социометрия как метод психологических исследований.	8	4	4					-	4	
Раздел 2. Социальная психология личности	26	14	12	2		4			6	
Тема 1. Социально-психологическая структура личности	14	8	6	2		2		-	2	
Тема 2. Социализация и личностные регуляторы социального поведения человека	12	6	6			2		-	4	
Раздел 3. Социальная психология общения и влияния	26	14	12	2		4		-	6	
Тема 1. Социально-психологические характеристики общения	14	8	6	2		2		-	2	
Тема 2. Социальная психология влияния	12	6	6			2		-	4	
Раздел 4. Социальная психология межличностных отношений	26	14	12	2		4		-	6	
Тема 1. Межличностные отношения как предмет социально-психологического исследования.	14	8	6	2		2		-	2	
Тема 2. Психология межличностного конфликта	12	6	6			2		-	4	

Раздел, тема	Виды учебной работы, академических часов										
	Всего	Самостоятельная работа	Контактная работа обучающихся с педагогическими работниками								
			Всего	Лекционные занятия	из них: в форме практической подготовки	Практические занятия	из них: в форме практической подготовки	Лабораторные занятия	из них: в форме практической подготовки	Консультации / Иная контактная работа	из них: в форме практической подготовки
Раздел 5. Социальная психология групп	26	14	12	2		4		-		6	
Тема 1. Малые группы в социальной психологии	14	8	6	2		2		-		2	
Тема 2. Социально-психологические характеристики организаций.	12	6	6			2		-		4	
Раздел 6. Социальная психология общностей	26	14	12	2		4		-		6	
Тема 1. Психология больших социальных групп.	10	6	4	2		2		-			
Тема 2. Массовые взгляды и представления	8	4	4			2		-		2	
Тема 3. Массовые психические состояния и проявления. Психология массовой коммуникации.	8	4	4							4	
Контроль промежуточной аттестации (час)	36										
<i>Форма промежуточной аттестации (указать)</i>	Экзамен										
Общий объем, часов	216	108		12		24				36	

* 1 раздел дисциплины = 36 академическим часам = 1 зачетной единице

1 тема = 9 / 12 / 18 аудиторным часам, то есть в 1 разделе может быть 2 или 3 или 4 темы

Заполняется для многосеместровых дисциплин, состоящих из модулей.

Допускается в таблице заполнять только название разделов для многосеместровых дисциплин (модулей).

Очно-заочной формы обучения

Раздел, тема	Виды учебной работы, академических часов									
	Всего	Самостоятельная работа	Контактная работа обучающихся с педагогическими работниками							

			Всего	Лекционные занятия <i>из них: в форме практической подготовки</i>	Практические занятия <i>из них: в форме практической подготовки</i>	Лабораторные занятия <i>из них: в форме практической подготовки</i>	Консультации / Иная контактная работа <i>из них: в форме практической подготовки</i>
Модуль 1 (Семестр 4)							
Раздел 1 Введение в социальную психологию	26	14	12	2	4	-	6
Тема 1. История социальной психологии в России XX столетия.	10	6	4	2	2	-	
Тема 2. Методология и методы социальной психологии.	8	4	4		2	-	2
Тема 3. Социометрия как метод психологических исследований.	8	4	4			-	4
Раздел 2. Социальная психология личности	26	14	12	2	4		6
Тема 1. Социально-психологическая структура личности	14	8	6	2	2	-	2
Тема 2. Социализация и личностные регуляторы социального поведения человека	12	6	6		2	-	4
Раздел 3. Социальная психология общения и влияния	26	14	12	2	4	-	6
Тема 1. Социально-психологические характеристики общения	14	8	6	2	2	-	2
Тема 2. Социальная психология влияния	12	6	6		2	-	4
Раздел 4. Социальная психология межличностных отношений	26	14	12	2	4	-	6
Тема 1. Межличностные отношения как предмет социально-психологического исследования.	14	8	6	2	2	-	2

Раздел, тема	Виды учебной работы, академических часов									
	Всего	Самостоятельная работа	Контактная работа обучающихся с педагогическими работниками							
			Всего	Лекционные занятия <i>из них: в форме практической подготовки</i>	Практические занятия <i>из них: в форме практической подготовки</i>	Лабораторные занятия <i>из них: в форме практической подготовки</i>	Консультации / Иная контактная работа <i>из них: в форме практической подготовки</i>			
Тема 2. Психология межличностного конфликта	12	6	6		2		-		4	
Раздел 5. Социальная психология групп	26	14	12	2	4		-		6	
Тема 1. Малые группы в социальной психологии	14	8	6	2	2		-		2	
Тема 2. Социально-психологические характеристики организаций.	12	6	6		2		-		4	
Раздел 6. Социальная психология общностей	26	14	12	2	4		-		6	
Тема 1. Психология больших социальных групп.	10	6	4	2	2		-			
Тема 2. Массовые взгляды и представления	8	4	4		2		-		2	
Тема 3. Массовые психические состояния и проявления. Психология массовой коммуникации.	8	4	4						4	
Контроль промежуточной аттестации (час)	36									
<i>Форма промежуточной аттестации (указать)</i>	Экзамен									
Общий объем, часов	216	108		12	24				36	

2.3. Содержание дисциплины (модуля)

РАЗДЕЛ 1. Введение в социальную психологию.

Цель: познакомить с историей социальной психологии в России. Формирование представлений о специфике и трудностях в становлении и развитии отечественной психологии в XX веке

Перечень изучаемых элементов содержания

Социальная психология как наука. Предмет социальной психологии. Представление об объекте и предмете социальной психологии в различных психологических подходах. Дискуссии о предмете социальной психологии в отечественной науке XX-столетия. Социально-психологические факты, закономерности, механизмы. Современные трактовки предмета социальной психологии. Социальная психология в структуре психологической науки, ее связь с другими отраслями психологии. Структура и отрасли социальной психологии. Место социальной психологии в системе наук. Основные задачи и проблемы современной социальной психологии.

Тема 1. История социальной психологии в России XX столетия.

Нет информации

Тема 2. Методология и методы социальной психологии.

Цель: Ознакомление с теоретико-методологическими основами современной социальной психологии, формирование знаний о методологических принципах социальной психологии. Ознакомление с основными понятиями и методами, используемыми в социально-психологических исследованиях

Перечень изучаемых элементов содержания

Теоретико-методологические основы современной социальной психологии, методологические принципы социальной психологии; основные понятия и методы, используемые в социально-психологических исследованиях. Методы, используемые в социально-психологических исследованиях. Социометрия, коммуникометрия, референтометрия – специальные методы социальной психологии.

Тема 3. Социометрия как метод психологических исследований.

Цель: ознакомление обучающихся с социометрией, как методом социальной психологии. Расширение представлений о диагностических возможностях социометрии в разных сферах применения

Перечень изучаемых элементов содержания

Социометрия общая характеристика: основные понятия и процедуры. Особенности систем неформальных отношений в группе. Степень психологической совместимости конкретных людей. Внутри групповые статусы участников процедуры, психологическая атмосфера группы.

РАЗДЕЛ 2. Социальная психология личности.

Тема 1. Социально-психологическая структура личности

Цель: расширение представлений о социально-психологических подходах к изучению личности. Ознакомление с зарубежными и отечественными социально-психологическими типологиями личности. Формирование представлений о социально-психологических характеристиках личности/

Перечень изучаемых элементов содержания

Социально-психологические характеристики личности. Социально-психологических подходы к изучению личности. Социально-психологическая структура личности. Основные социально-психологические свойства личности.

Тема 2. Социализация и личностные регуляторы социального поведения человека

Цель: анализ социально-психологического аспекта социализации личности. Характеристика механизмов и основных этапов социализации. Расширение представлений о социально-психологическом развитии личности. Ознакомление с современным состоянием проблемы регуляции социального поведения человека. Анализ основных направлений исследования ценностной ориентации личности и социальной установки, их теоретических и практических аспектов. Расширение представлений о методах изучения ценностей и установок личности/

Перечень изучаемых элементов содержания

Социализация как усвоение личностью социального опыта. Характеристика механизмов и основных этапов социализации. Социальное поведение. Ценностно-нормативная система личности. Регуляторы социального поведения личности. Социальная установка. Методы измерения аттитудов. Теории когнитивного соответствия. Когнитивный диссонанс.

РАЗДЕЛ 3. Социальная психология общения и влияния.

Тема 1. Социально-психологические характеристики общения

Цель: анализ общения как социально-психологического феномена. Расширение представлений об основных направлениях и проблемах психологического изучения общения.

Перечень изучаемых элементов содержания

Общение как объект психологического исследования. коммуникативные аспекты общения. Межличностное восприятие и взаимопонимание. Взаимодействие людей в общении.

Тема 2. Социальная психология влияния.

Цель: ознакомление с современным состоянием проблемы психологии влияния. Анализ основных теоретических и практических аспектов исследования влияния. Расширение представлений о ситуациях, факторах и технологиях влияния

Перечень изучаемых элементов содержания

Взаимодействие людей в общении. Приемы и способы социально-психологического влияния. Механизмы социально-психологического воздействия.

РАЗДЕЛ 4. Социальная психология межличностных отношений

Тема 1. Межличностные отношения как предмет социально-психологического исследования.

Цель: ознакомление с социально-психологическим феноменом межличностных отношений. Расширение представлений об особенностях и закономерностях формирования межличностных отношений разного вида. Ознакомление с теорией и феноменологией просоциального проявления, а также с агрессивностью, как психологическим явлением. Анализ основных направлений исследования агрессивных проявлений в межличностных отношениях.

Перечень изучаемых элементов содержания

Межличностные отношения как разновидность социальных отношений. Основные проблемы и направления изучения межличностных отношений в социальной психологии. Просоциальные и асоциальные проявления отношений.

Тема 2. Психология межличностного конфликта.

Цель: ознакомление с современным состоянием психологии конфликта. Анализ социально-психологической природы межличностных конфликтов. Формирование представлений о стратегиях и тактиках поведения людей в конфликтных ситуациях, о способах разрешения конфликтов.

Перечень изучаемых элементов содержания

Конфликта в социальной психологии (понятие и виды конфликтов; подходы к объяснению и исследованию межличностных конфликтов; структура межличностных конфликтов; поведенческие стратегии и тактики участников конфликта; последствия конфликтов; принципы регулирования конфликтного взаимодействия; поведенческие модели разрешения конфликтов; прогнозирование и предупреждение конфликтов; посредник в урегулировании конфликтов: его роль и психологические требования к нему).

РАЗДЕЛ 5. СОЦИАЛЬНАЯ ПСИХОЛОГИЯ ГРУПП

Тема 1. Малые группы в социальной психологии.

Цель: ознакомление с предметом социальной психологии малой группы, основными понятиями и подходами, сложившимися в области изучения малых групп. Анализ основных феноменов формирования, функционирования и динамики малой группы. Расширение представлений об особенностях поведения и взаимодействия личности в группе. Анализ

статусно-ролевой позиции человека и феномен лидерства. Расширение представлений о коллективе как разновидности малой группы. Анализ феномена семья как малой группы.

Перечень изучаемых элементов содержания

Основные виды и характеристики малой группы. Социально-психологическая феноменология малой группы. Группа и личность. Лидерство и руководство. Коллектив как разновидность малой группы. Семья как малая группа.

Тема 2. Социально-психологические характеристики организаций.

Цель: познакомить с социально-психологическими характеристиками организаций и особенностями организационно-психологического сопровождения деятельности организации.

Перечень изучаемых элементов содержания

Социально-психологические характеристики организаций. Формальные, неформальные, сложные организации. Организационные цели. Особенности коммуникации. Социально-психологические проблемы производства (социально-психологический климат, эффективность управления, оценка персонала, организационное поведение и профессиональная карьера, социально-психологические характеристики производственного коллектива, организационная культура, социально-психологическое сопровождение кадровой работы в организации).

РАЗДЕЛ 6. СОЦИАЛЬНАЯ ПСИХОЛОГИЯ ОБЩНОСТЕЙ.

Тема 1. Психология больших социальных групп.

Цель: ознакомление с социальной психологией больших социальных групп. Анализ основных понятий и теоретических позиций. Расширение представлений о феноменологии больших групп. Закрепление знаний о механизмах развития и функционирования отдельных видов больших групп. Ознакомление с социальной психологией масс. Анализ основных понятий и теоретических позиций. Расширение представлений о социально-психологической феноменологии масс. Закрепить представления о механизмах развития массовидных социально-психологических явлений.

Перечень изучаемых элементов содержания

Социально-психологические характеристики больших социальных групп. психология классов и имущественных групп. национально-этнические общности. общественные движения, партии и религиозные общности. социально-психологические особенности различных возрастных и гендерных групп. социально-психологические проблемы межгрупповых отношений. социальная психология общества.

Тема 2. Массовые взгляды и представления

Цель: расширение представлений о феноменологии и механизмах формирования социальных представлений и общественного мнения как массовидных социально-психологических явлений. Анализ основных понятий и теоретических позиций психологии социального познания

Перечень изучаемых элементов содержания

Феноменологии и механизмы формирования социальных представлений. Общественное мнение. Социальная информация.

Тема 3. Массовые психические состояния и проявления. Психология массовой коммуникации.

Цель: ознакомление с социальной психологией масс и массовых психических состояний. Анализ основных понятий и теоретических позиций. Расширение представлений о социально-психологической феноменологии масс, механизмах развития массовидных социально-психологических явлений. Ознакомление с психологией массовых коммуникаций. Расширение знаний о системе средств массовой коммуникации и ее роли в жизни современного общества. Анализ социально-психологических механизмов влияния средств массовой коммуникации на человека. познакомить обучающихся со спецификой прикладных и проблемой эффективности

прикладных исследований социальной психологии. Расширить представления о современных направлениях и перспективах развития прикладных исследований в нашей стране.

Перечень изучаемых элементов содержания

Массы и массовые психические состояния. Массовые настроения, традиции, обычаи. Массовые социально-психологические явления. Массовые взгляды и представления. Определение массовой коммуникации, функции СМК, социально-психологические механизмы влияния и эффекты СМК. Приемы и способы воздействия СМИ, показатели эффективности СМИ. Специфика и эффективность прикладного исследования в социальной психологии.

Практическая социальная психология. Направления прикладных исследований в нашей стране. Повышение социально-психологической грамотности. Перспективы развития социальной психологии.

ЗАДАНИЯ К ПРАКТИЧЕСКИМ ЗАНЯТИЯМ РАЗДЕЛА 1

Тема практического занятия: Введение в социальную психологию (4 часа)

***Задание для очной формы обучения**

Форма практического задания: рефераты, доклады

Примерный перечень тем рефератов к разделу 1:

1. Теоретические основы прикладной социальной психологии: состояние и перспективы развития.
2. Влияние идеологии на развитие социально-психологической науки в России XX столетия.
3. Социально-психологические аспекты педагогической деятельности А.С. Макаренко.
4. Влияние учения о высших психических функциях Л.С. Выготского на развитие социально-психологических идей в России.
5. Основные положения деятельностного подхода в социальной психологии
6. В чем проявляется синтезирующая роль социальной психологии в системе наук
7. Место социальной психологии в системе наук
8. Какие основные проблемы изучает социальная психология
9. Взаимосвязь социальной психологии с философией, социологией
10. Направления и активно развивающиеся отрасли современной социальной психологии.
11. Предмет и задачи социальной психологии
12. Социальная психология - прошлое, настоящее и будущее
13. Становление и развитие социальной психологии в России
14. Исторические этапы становления и развития социальной психологии.
15. Взаимосвязь социальной психологии с философией, социологией
16. Основные практические проблемы социальной психологии.
17. Интеракционистски-ориентированное направление социальной психологии.
18. Бихевиористски-ориентированное направление социальной психологии.
19. Психоаналитически-ориентированное направление социальной психологии.
20. Когнитивно-ориентированное направление социальной психологии.

***Задание для выполнения в электронной образовательной среде**

Форма практического задания: эссе

Примерный перечень тем эссе к разделу 1:

1. Значение методологии в социально-психологическом исследовании.
2. Специфика научного исследования в социальной психологии.
3. Проблема качества социально-психологической информации.

4. Дискуссионные проблемы применения методов социально-психологического исследования.
5. Психодрама как метод активного социально-психологического обучения и развития.
6. Социометрия как специфический метод социальной психологии.
7. Игра как метод активного социально-психологического обучения и развития.
8. Интерактивные методы в социальной психологии.
9. Современные тенденции развития социально-психологических методов исследования.
10. Рассмотрите достоинства и недостатки одного из методов социальной психологии (эксперимент, тестирование, социометрия, др.) (каждый метод рассматривается в отдельном эссе).
11. Методы изучения межличностных отношений в группах и возможности их использования в практике работы учителя.
12. Специфика сравнительных методов исследования в социальной психологии (на примере кросс-культурного метода, биографического и метода каузометрии).
13. Перспективы развития и применения социометрических методов.
14. Приведите аргументы в пользу утверждения о том, что наблюдение – основной эмпирический метод социальной психологии?
15. Какие специфические признаки эксперимента вы можете перечислить?
16. Применение социально-психологических методов в психокоррекционной работе.
17. Этический кодекс психолога.
18. Методы социальной психологии в современных социально-психологических исследованиях.
19. Связь методологии и методов в социально-психологическом исследовании.
20. Современные перспективы применения общенаучных методов в различных областях знаний и социальной практики.

***Задание для очной формы обучения**

Форма практического задания: эссе

Примерный перечень тем эссе к разделу 1:

1. Для чего применяется социометрия?
2. Формирование групп, команд с помощью социометрии
3. Формирование кадрового резерва с помощью социометрии
4. Предотвращение конфликтов с помощью социометрии
5. Повышение сплоченности группы с помощью социометрии
6. Способ диагностики группы с помощью социометрии
7. Выявление лидера с помощью социометрии
8. Выявление структуры группы с помощью социометрии
9. Социометрия как инструмент построения команды и управления командой.
10. История социометрии.
11. Морено, личная история, социальные эксперименты по формированию групп с использованием социометрии.
12. Социометрия сегодня.
13. Определение социометрии и основные дефиниции: социальный атом, социальные сети, социодинамический закон.
14. Социометрия как прикладная технология измерения структуры малых групп.
15. Прикладное назначение социометрии в организациях.
16. Использование социометрии для измерения авторитета формального и неформального лидеров.
17. Использование социометрии для перегруппировки людей в командах с целью снижения напряжённости в коллективе (если она возникла на почве взаимной неприязни некоторых членов группы).
18. Использование социометрии для обнаружения внутригрупповых подсистем, сплочённых образований, во главе которых могут быть свои неформальные лидеры.

19. Социометрии – полезный инструмент в работе педагога (использование этого метода для выявления "социометрических позиций", т.е. относительного авторитета членов группы по признакам симпатии-антипатии - "лидер" группы и "отвергнутый" в школьном классе).

20. Использование социометрии для снижения градус напряжённости в отношениях и формирования максимально комфортный климата в коллективе.

ЗАДАНИЯ К ПРАКТИЧЕСКИМ ЗАНЯТИЯМ РАЗДЕЛА 2

Тема практического занятия: Социальная психология личности (4 часа)

*Задание для очной формы обучения

Форма практического задания: эссе

Примерный перечень тем эссе к разделу 2:

1. Методы и процедуры диагностики социально-психологических черт личности.
2. Проблема формирования социально-психологических свойств личности.
3. Основные социально-психологические свойства личности.
4. Социально-психологические представления о личности в зарубежной психологии
5. Представления о личности в отечественной социальной психологии
6. Я-концепция как социально-психологический феномен.
7. Самопознание личности
8. Самопрезентация личности
9. Самоконтроль. Понятие о локусе контроля. Развитие самоконтроля личности.
10. Самоуважение и самоэффективность.
11. Социальная идентичность.
12. Социальный и “национальный” характер.
13. Личность и психология управления.
14. Социально-психологические и индивидуально-личностные особенности высоко - профессионального педагога.
15. Социально-психологические и индивидуально-личностные особенности высоко - профессионального работника социальной сферы.
16. Составляющие Я-концепции – самоуважение и самооценка. Их роль в развитии личности.
17. Структура и функции Я-концепции.
18. Психологический смысл формулы А.Н. Леонтьева «индивидом рождаются, личностью становятся».

*Задание для выполнения в электронной образовательной среде

Форма практического задания: эссе

Примерный перечень тем эссе к разделу 2:

1. Методы и процедуры диагностики социально-психологических черт личности.
2. Проблема формирования социально-психологических свойств личности.
3. Половозрастные особенности социализации.
4. Социальный инфантилизм.
5. Изменения содержания социализации в современных условиях.
6. Жизненный путь личности как социально-психологический феномен.
7. Социальная идентичность личности. Понятие персональной и социальной идентичности. Уровни идентичности.
8. Социальная зрелость личности.
9. Основные социально-психологические свойства личности.
10. Понятие социализации в системе социально-психологических категорий.
11. Основные теоретические подходы и концепции социализации.

12. Стадии социализации, механизмы и институты социализации.
13. Стыд и чувство вины как механизмы социализации личности.
14. Факторы виктимизации человека.
15. Субъективные факторы виктимизации личности в ситуации потери работы.
16. Проблема социализации личности в условиях кризиса
17. Влияние дифференцированной социализации на развитие личности мужчины и женщины.
18. Критерии социализированности личности
19. Факторы социализации личности.
20. Охарактеризуйте особенности социализации личности в нашей стране в настоящее время. Формы отклоняющегося поведения и их связь с искажениями в ценностно-нормативной системе личности.
21. Ценности и ценностные ориентации, их формирование и роль в развитии личности
22. Разрушение ценностной основы неминуемо ведет к кризису, это относится как к отдельной личности, так и к обществу в целом (подтвердите или опровергните тезис).
23. Традиции исследования социальных установок в зарубежной психологии.
24. Диспозиционная концепция регуляции социального поведения личности В.А. Ядова.
25. Феномен социально-психологической установки в исследованиях Д.Н.Узнадзе.
26. Влияние аттитюдов на поведение
27. Влияние поведения на аттитюды
28. Взаимосвязь между поведением и социальными установками
29. Методы диагностики системы ценностей
30. Методы диагностики социальных установок личности
31. Аттитюд (фиксированная социальная установка личности) - формирование и регулятивная роль.
32. Иерархическая структура системы социальных установок.
33. Личность и социальные установки.
34. Роль социальных установок в формировании жизненных планов личности.
35. Какова социальная среда, такова и личность (подтвердите или опровергните тезис).
36. Роль социальных установок в выборе мотива поведения
37. Поведенческий и когнитивный подходы.
38. Социальные установки, их место и роль в развитии общества
39. Роль социальных установок в межличностном общении
40. Явление когнитивного диссонанса.

ЗАДАНИЯ К ПРАКТИЧЕСКИМ ЗАНЯТИЯМ РАЗДЕЛА 3

Тема практического занятия: Социальная психология общения и влияния (4 часа)

***Задание для выполнения в электронной образовательной среде**

Форма практического задания: кейсы

Примерный перечень кейсов к разделу 3:

Ситуация 1

Какое место в моей жизни занимает общение с другими людьми?

Сколько времени в течение дня я провожу в общении с людьми?

Хотелось бы мне проводить с людьми больше времени или я предпочитаю одиночество?

У меня много друзей или очень мало?

Ситуация 2

Переформулируйте приводимые ниже «ты -высказывания» в «я - послания».

Образец:

Ты - высказывание: «Как ты мог такое сказать!»

Я - послание: «Мне неприятно то, о чем ты только что сказал».

- А) Ты абсолютно не прав.
- Б) Какой ты бестолковый.
- В) Только невежа мог поверить в это.
- Г) Вечно ты лезешь не в свое дело.

Ситуация 3

Молодой девушке (22 года), только что окончившей университет, предстоит встреча с руководителем фирмы, в которой она хочет работать, по поводу ее трудоустройства. Девушка крайне заинтересована в получении этого места. Опишите детали ее имиджа и поведения в момент встречи.

Задание 4

Представьте возможные варианты ответа подчиненного в ситуации, когда он не может выполнить порученное ему задание в различных эго-состояниях (Эго состояние – Родитель, Эго состояние-Взрослый, Эго состояние – Ребенок (Теория «Трансактного анализа Э.Берна»), а также опишите последствия каждого из ответов.

Задание 5

Во время предстоящей деловой беседы Вам необходимо будет убедить руководителя принять и одобрить Ваш подход к решению проблемы. Перечислите, какие невербальные средства общения Вы будете использовать во время этой деловой беседы.

Задание 6

Определите тип слушателя по его ведущей репрезентативной системе (аудиал, визуал, кинестетик) и опишите средства для привлечения его внимания.

Задание 7

В школе было проведено анкетирование учащихся направленное на выявление трудностей общения связанных с проявлениями агрессии в межличностных отношениях. Анализ результатов анкетирования учащихся I-IV классов показал, что около 22 % учащихся отметили факт проявления вербальной и физической агрессии со стороны сверстников: «Моя соседка по парте все время мне грубит, кричит, толкается» (Дима В.); «На перемене драки устраивают» (Катя П.); «Не играют, а бьют и обзываются» (Аня Д.). Агрессия одних учеников по отношению к другим приводит к тому, что у 97,5 % школьников сформирована стойкая антипатия к таким одноклассникам. В этих условия трудно осуществлять работу по созданию учебного коллектива и воспитанию у детей толерантности и чувства гуманизма.

Что в этой ситуации необходимо предпринять психологу с целью коррекции межличностных отношений учащихся.

Задание 8

Младший школьник не удовлетворен межличностными отношениями с учителем. Рольевые отношения *учитель – ученик* складываются неблагоприятно и на неуспешном фоне, ребенок не чувствует эмоционального комфорта в общении с педагогом, отказывается ходить в школу.

Что в этой ситуации необходимо предпринять психологу с целью коррекции межличностных отношений?

***Задание для очной формы обучения**

Форма практического задания: эссе

Примерный перечень тем эссе к разделу 3:

1. Теория подражания Г. Тарда.

2. Психология моды.
3. Социальное влияние и представления человека о себе;
4. Агенты и механизмы социального влияния на личность
5. Критерии влияния внешней привлекательности человека в объяснении психологов.
6. Факторы, порождающие конформизм и уступчивость.
7. Управление толпой
8. Одежда – внешнее выражение отношения к себе и к миру. Психология выбора модной одежды.
9. Понятие моды и её психические механизмы.
10. Особенности межличностного влияния в деятельности менеджера.
11. Социальное влияние как феномен практики управления.
12. Роль психологии влияния в науке управления.
13. Невербальные средства внушения.
14. Факторы способствующие подражанию.
15. Внушение в нашей жизни или как нас заставляют покупать то, что нам не нужно
16. Паническое поведение.
17. Социально-психологические функции моды
18. Практические приемы убеждения.
19. Вербальные приемы внушения.
20. Факторы, способствующие подражанию.

ЗАДАНИЯ К ПРАКТИЧЕСКИМ ЗАНЯТИЯМ РАЗДЕЛА 4

Тема практического занятия: Социальная психология межличностных отношений (4 часа)

***Задание для очной формы обучения**

Форма практического задания: эссе

Примерный перечень тем эссе к разделу 4:

1. Аттракция и развитие межличностных отношений.
2. Теория межличностных отношений В. Шутца.
3. Проблема коррекции деструктивных межличностных отношений
4. Феномен альтруизма в современном научном представлении.
5. Факторы и механизмы развития мотивации помощи.
6. Теории социального научения, морального развития личности.
7. Психологические модели альтруистической мотивации помощи: псевдоальтруистические и собственно альтруистические объяснения.
8. Роль социума в усвоении форм просоциального поведения.
9. Роль эмпатии в развитии межличностных отношений.
10. Личностные детерминанты альтруизма.
11. Способы психологической коррекции лиц с повышенной агрессивностью в межличностных отношениях
12. Профилактики межличностной агрессии
13. Агрессивное поведение (природа социальной агрессии, понятие, основные виды агрессивности).
14. Личностные и ситуационные факторы формирования и проявления агрессивного поведения.
15. Под влиянием каких факторов развивается и проявляется эмпатия личности.
16. Межличностная совместимость и срабатываемость.
17. Агрессия, ее причины и последствия.
18. Социально-психологический климат во взаимоотношениях людей.
19. Социально-психологическая совместимость учителя и ученика.

20. Просоциальное и асоциальное поведение.

***Задание для выполнения в электронной образовательной среде**

Форма практического задания: кейсы

Примерный перечень кейсов к разделу 3:

Ситуация 1

Между двумя сотрудниками организации возник спор по поводу сроков внедрения новой технологии. Один из них мотивировал предлагаемые сроки внедрения интересами производства продукции, второй свою позицию обосновывал с позиции интересов персонала, которому предстоит осваивать новую технологию.

Является описанная ситуация конфликтом? Каковы перспективы развития данной ситуации и механизмы управления ею?

Ситуация 2

Принимая на работу сотрудника, руководитель фирмы пообещал через два месяца перевести его на вышестоящую должность. По истечении указанного срока обещание руководителя не выполнено.

Можно ли описанную ситуацию идентифицировать как конфликтное взаимодействие? Если нет, то каковы перспективы развития описанной ситуации в конфликт.

Ситуация 3

Вы недавно назначены менеджером по кадрам. Вы еще плохо знаете сотрудников фирмы, сотрудники еще не знают вас в лицо. Вы идете на совещание к генеральному директору. Проходите мимо курительной комнаты и замечаете двух сотрудников, которые курят и о чем-то оживленно беседуют. Возвращаясь с совещания, которое длилось один час, вы опять видите тех же сотрудников в курилке за беседой.

Как бы вы поступили в данной ситуации? Объясните свое поведение.

Ситуация 4

Вы начальник отдела. В отделе напряженная обстановка, срываются сроки выполнения работ. Не хватает сотрудников. Выезжая в командировку, вы случайно встречаете свою подчиненную – молодую женщину, которая уже две недели находится на больничном. Но вы находите ее в полном здравии. Она кого-то с нетерпением встречает в аэропорту.

Как вы поступите в этом случае? Объясните свое поведение.

Ситуация 5

Одна сотрудница высказывает другой претензии по поводу многочисленных и часто повторяющихся ошибок в работе. Вторая сотрудница принимает высказываемые претензии за оскорбление. Между ними возник конфликт.

В чем причина конфликта? Определите конфликтную ситуацию.

Ситуация 6

В ответ на критику со стороны подчиненного, прозвучавшую на служебном совещании, начальник начал придирается к нему по мелочам и усилил контроль за его служебной деятельностью.

В чем причина конфликта? Определите конфликтную ситуацию.

Ситуация 7

Муж приходит позднее обычного домой. Сегодня он закончил очередную «левую» работу и получил за нее деньги. Он в хорошем настроении и слегка навеселе. Жена устала и обижена на мужа. Возникает конфликт. Жена обвиняет мужа в том, что он совершенно не думает о семье, что у него своя личная жизнь, а она за своими семейными заботами ничего хорошего в этой жизни и не видит. Муж оправдывает свои частые задержки на работе тем, что стремится больше

зарабатывать денег именно для семьи. Взаимные обвинения приобретают явно эмоциональную окраску.

В чем причина конфликта? Как вы поступите в этом случае?

Ситуация 8

После собрания родители приходят домой и в ярости требуют объяснений от ребенка. Они говорят о том, что с такими результатами никуда не возьмут после школы. Ученик спокойно отвечает: “Значит, пойду работать”.

В чем причина конфликта? Как вы поступите в этом случае?

Ситуация 9

Родители подарили деньги своему ребенку с определенной целью. Он их истратил не по назначению, купил то, что ему давно хотелось. Родители были возмущены, а в свой адрес ребенок услышал много гневных слов. В конце концов он хлопнул дверью и ушел из дома.

В чем причина конфликта? Определите конфликтную ситуацию.

Ситуация 10

В группе есть обучающийся, у которого явно просматривалось нежелание учиться, отсутствие мотивации к этому виду деятельности. Педагогам необходимо вызвать у него интерес к дальнейшему обучению.

В чем причина конфликта? Как вы поступите в этом случае?

ЗАДАНИЯ К ПРАКТИЧЕСКИМ ЗАНЯТИЯМ РАЗДЕЛА 5

Тема практического занятия: Социальная психология групп (4 часа)

***Задание для выполнения в электронной образовательной среде**

Форма практического задания: эссе

Примерный перечень тем для эссе к разделу 5:

1. Малые группы в социальной психологии
2. Лидерский потенциал и особенности его проявления во взаимоотношениях лидеров и членов малых групп.
3. Гендерный аспект лидерства.
4. Проблема развития группы в отечественной и зарубежной социальной психологии.
5. Социально-психологический климат группы и пути его оптимизации.
6. Формальное и неформальное лидерство.
7. Сущность социально-психологического климата.
8. Групповые эффекты.
9. Особенности руководства малой группой.
10. Особенности принятия группового решения.
11. Феномен групповой сплоченности.
12. Конфликты в малых группах
13. Малая группа-понятие и классификация
14. Функции малой группы
15. Значимые характеристики малой группы
16. Референтная группа и ее функции.
17. Формальные и неформальные группы.
18. Групповые нормы.
19. Семья как малая группа.
20. Понятие малой группы и коллектива - базовые характеристики.

***Задание для очной формы обучения**

Форма практического задания: эссе

Примерный перечень тем эссе к разделу 5:

1. Психология коллектива: состояние и основные направления исследования в отечественной науке
2. Современные проблемы рекрутмента.
3. Путь отечественной социальной психологии от категории «коллектив» к категории «команда».
4. Функции организации.
5. Авторитет руководителя организации
6. Корпоративная культура и этапы жизненного цикла компании
7. Корпоративная культура как фактор повышения конкурентоспособности организации
8. Культура научной организации и мотивации труда
9. Организационная культура как регулятор поведения
10. Организационная культура: понятие, значение, структура и основные элементы
11. Организация как средняя социальная группа.
12. Социально-психологического климата в организации.
13. Психологические аспекты построения карьеры.
14. Социально-психологические особенности конфликтов в организации.
15. Факторы формирования социально-психологического климата.
16. Место и роль психолога в фирме или организации.
17. Психология управленческих воздействий.
18. Роль личности руководителя при решении и профилактике конфликтов в организации.
19. Стили руководства в системах управления.
20. Личность руководителя организации.

ЗАДАНИЯ К ПРАКТИЧЕСКИМ ЗАНЯТИЯМ РАЗДЕЛА 6

Тема практического занятия: Социальная психология общностей (4 часа)

***Задание для очной формы обучения**

Форма практического задания: эссе

Примерный перечень тем эссе к разделу 6:

1. Актуальные проблемы этнической психологии в России.
2. Современное состояние политической психологии в России.
3. Политическое лидерство на современном этапе: актуальные проблемы.
4. Актуальные проблемы современной психологии религии.
5. Психология воздействия толпы на человека.
6. Паника как социально-психологический феномен.
7. Социально-психологическая профилактика возникновения паники.
8. Механизмы воздействия на массовые настроения
9. В чем заключаются особенности современных подходов к изучению проблемы этнической психологии?
10. Что понимают под психическим обликом нации?
11. Что такое национальный характер?
12. Что лежит в основе этнического стереотипа?
13. Каковы характеристики этноцентризма?
14. Социальные группы современной России?
15. Что такое национально-психологические характеристики представителей конкретной этнической общности.
16. Какие факторы обуславливают специфику формирования национальной психологии людей?

17. Опишите, какие трансформации могут происходить с толпой.
18. Условия порождающие изменения поведения в толпе.
19. Ролевая структура агрессивной толпы.
20. овременное состояние психологии масс в России.
21. Актуальные проблемы психологии социального познания.
22. Зарубежная психология социальных представлений
23. Имидж как социально-психологический феномен.
24. Общественное мнение, как инструмент управления публикой
25. Психологические механизмы формирования социальных стереотипов.
26. Социально-психологические исследования изменений в массовом сознании, общественных настроениях и общественном мнении.
27. Общественное мнение как фактор массового сознания
28. История развития феномена массовое сознание.
29. Социально-психологические механизмы влияния на групповое и массовое сознание.
30. Социально-психологические особенности массового сознания в современном российском обществе
31. Место и роль средств массовой коммуникации и информации в формировании социально-психологических особенностей массового сознания.
32. Манипуляция массовым сознанием при проведении рекламных акций.
33. Массовое сознание и пропаганда.
34. Имидж как средство воздействия на массовое сознание людей.
35. Механизмы воздействия на массовое сознание
36. Массы и массовое сознание.
37. Функции и формы общественного мнения.
38. Технологии управления и методы управления массовым сознанием и массовым поведением.
39. Психология массового сознания

***Задание для выполнения в электронной образовательной среде**

Форма практического задания: эссе

Примерный перечень тем эссе к разделу б:

1. Психология массовых настроений.
2. Публика и условия ее возникновения
3. Общественное мнение как инструмент управления публикой.
4. Понятие естественной толпы и ее характеристики.
5. Виды естественных толп
6. Свойство толпы и приемы манипуляции ею.
7. Паника и факторы ее возникновения.
8. Способы предотвращения и ликвидации массовой паники
9. Феномен слуха и его классификация
10. Механизмы и факторы распространения слухов
11. Психология массовых настроений: виды, динамика и механизмы воздействия.
12. Традиции и обычаи как компоненты общественной психологии.
13. Общение и коммуникация как психологические явления
14. Современное состояние психологии рекламы в России.
15. Актуальные проблемы психологии массовой коммуникации.
16. Социально-психологические технологии в паблик рилейшенз.
17. Эффективность средств массовой коммуникации
18. Демонстрации агрессии и насилия в средствах массовой коммуникации
19. Механизмы влияния средств массовой коммуникации на психику человека
20. Модели убеждающей коммуникации
21. Способы и механизмы изменения установок

22. Структура личности как база восприятия информации и главный барьер на пути влияния массовой коммуникации.
23. Роль установок и стереотипов в процессе массовой коммуникации.
24. Социально – психологические феномены восприятия коммуникатора (эмпатия, аттракция, идентификация).
25. Рациональность и эмоциональность сообщения.
26. Факторы, влияющие на запоминание и воспроизведение информации.
27. Социально - психологические особенности отдельных видов массовой коммуникации.
28. Категории медиапсихологии
29. Установки и ценности аудитории СМИ.
30. Информационно-психологическая культура СМИ: текст, смысл, эмоции.
31. Личность как потребитель массовой информации.
32. Массовая коммуникация и реклама.
33. Служба семьи.
34. Психология здоровья (влияние поведения на здоровье).

РУБЕЖНЫЙ КОНТРОЛЬ К РАЗДЕЛАМ

Форма рубежного контроля – компьютерное тестирование

РАЗДЕЛ 3. УЧЕБНО-МЕТОДИЧЕСКОЕ ОБЕСПЕЧЕНИЕ САМОСТОЯТЕЛЬНОЙ РАБОТЫ ОБУЧАЮЩИХСЯ ПО ДИСЦИПЛИНЕ (МОДУЛЮ)

3.1. Виды самостоятельной работы обучающихся по дисциплине (модулю)

Очной формы обучения

Раздел, тема	Количество часов	Вид самостоятельной работы
РАЗДЕЛ 1. Введение в социальную психологию		
Тема 1. История социальной психологии в России XX столетия.	4	Подготовка ответов на вопросы семинаров
Тема 2. Методология и методы социальной психологии.	4	Подготовка ответов на вопросы семинаров
	2	Подготовка докладов
Тема 3. Социометрия как метод психологических исследований.	4	Подготовка ответов на вопросы семинаров
	2	Подготовка докладов
РАЗДЕЛ 2. Социальная психология личности		
Тема 1. Социально-психологическая структура личности	6	Подготовка ответов на вопросы практического занятия
Тема 2. Социализация и личностные регуляторы социального поведения человека	6	Подготовка ответов на вопросы практического занятия
	5	Подготовка докладов
РАЗДЕЛ 3. Социальная психология общения и влияния		
Тема 1.	4	Подготовка ответов на

Социально-психологические характеристики общения		вопросы семинаров
Тема 2. Социальная психология влияния	4	Подготовка ответов на вопросы семинаров
РАЗДЕЛ 4. Социальная психология межличностных отношений		
Тема 1. Межличностные отношения как предмет социально-психологического исследования.	4	Подготовка ответов на вопросы семинаров
Тема 2. Психология межличностного конфликта	4	Подготовка ответов на вопросы семинаров
РАЗДЕЛ 5. Социальная психология групп		
Тема 1. Малые группы в социальной психологии	4	Подготовка ответов на вопросы семинаров
Тема 2. Социально-психологические характеристики организаций.	4	Подготовка ответов на вопросы семинаров
РАЗДЕЛ 6. Социальная психология общностей		
Тема 1. Психология больших социальных групп.	4	Подготовка ответов на вопросы семинаров
Тема 2. Массовые взгляды и представления	4	Подготовка ответов на вопросы семинаров
Тема 3. Массовые психические состояния и проявления. Психология массовой коммуникации.	4	Подготовка ответов на вопросы семинаров
	2	Подготовка докладов
Общий объем по модулю/семестру, часов	27	
Общий объем по дисциплине (модулю), часов	27	

Очно-заочной формы обучения

Раздел, тема	Количество часов	Вид самостоятельной работы
РАЗДЕЛ 1. Введение в социальную психологию		
Тема 1. История социальной психологии в России XX столетия.	4	Подготовка ответов на вопросы семинаров
Тема 2. Методология и методы социальной психологии.	4	Подготовка ответов на вопросы семинаров
	2	Подготовка докладов
Тема 3. Социометрия как метод психологических исследований.	4	Подготовка ответов на вопросы семинаров
	2	Подготовка докладов
РАЗДЕЛ 2. Социальная психология личности		

Тема 1. Социально-психологическая структура личности	6	Подготовка ответов на вопросы практического занятия
Тема 2. Социализация и личностные регуляторы социального поведения человека	6	Подготовка ответов на вопросы практического занятия
	5	Подготовка докладов
РАЗДЕЛ 3. Социальная психология общения и влияния		
Тема 1. Социально-психологические характеристики общения	4	Подготовка ответов на вопросы семинаров
Тема 2. Социальная психология влияния	4	Подготовка ответов на вопросы семинаров
РАЗДЕЛ 4. Социальная психология межличностных отношений		
Тема 1. Межличностные отношения как предмет социально-психологического исследования.	4	Подготовка ответов на вопросы семинаров
Тема 2. Психология межличностного конфликта	4	Подготовка ответов на вопросы семинаров
РАЗДЕЛ 5. Социальная психология групп		
Тема 1. Малые группы в социальной психологии	4	Подготовка ответов на вопросы семинаров
Тема 2. Социально-психологические характеристики организаций.	4	Подготовка ответов на вопросы семинаров
РАЗДЕЛ 6. Социальная психология общностей		
Тема 1. Психология больших социальных групп.	4	Подготовка ответов на вопросы семинаров
Тема 2. Массовые взгляды и представления	4	Подготовка ответов на вопросы семинаров
Тема 3. Массовые психические состояния и проявления. Психология массовой коммуникации.	4	Подготовка ответов на вопросы семинаров
	2	Подготовка докладов
Общий объем по модулю/семестру, часов	27	
Общий объем по дисциплине (модулю), часов	27	

3.2. Задания для самостоятельной работы

Задания для самостоятельной работы к Разделу 1

Тема 1. История социальной психологии в России XX столетия.

Вопросы для самоподготовки

1. Развитие социальной психологии в России в период до октябрьской революции 1917 года. Социально-политические предпосылки возникновения тезиса о необходимости создания новой «социальной науки». Идеи М.М. Ковалевского, Н.К. Михайловского, В.М. Бехтерева.

2. Дискуссия о философских предпосылках научного знания, о предмете и методологии социальной психологии в 20-х годах. Позиции Г.И. Челпанова, В.А. Артемова, К.Н. Корнилова, П.П. Блонского, В.М. Бехтерева, М.А. Рейснера.

3. Социальная психология в 30-40 годы XX столетия. Идеи Г.В. Плеханова, А.С. Макаренко, А.С. Залужного, Л.С. Выготского и др.

4. Социальная психология как область пересечения социологии и общей психологии в 50-60-х годах. Основные подходы к определению предмета социальной психологии. Социально-психологические идеи в работах С.Л. Рубинштейна, А.Н. Леонтьева, А.Р. Лурии.

5. Экстенсивное и интенсивное развитие теоретической базы прикладных исследований социальной психологии в 70-90-х годах. Развитие практической социальной психологии. Актуальные проблемы социально-психологических исследований в конце XX века.

Тема 2. Методология и методы социальной психологии.

Вопросы для самоподготовки

1. Методология социальной психологии: понятие, уровни методологии, принципы построения социально-психологического исследования.

2. Основные базовые категории социальной психологии: «социализация», «общение», «отношение», «взаимодействие», «личность», «группа» и др.

3. Этические проблемы организации социально-психологического исследования (полемика Д. Баумринд и С. Милграма).

4. Методы социальной психологии. Эмпирические исследования в социальной психологии.

5. Интерпретация и представление результатов социально-психологического исследования.

Тема 3. Социометрия как метод психологических исследований.

Вопросы для самоподготовки

1. Социометрия общая характеристика: основные понятия и процедуры.

2. Историко-методологические основания социометрии

3. Особенности проведения социометрического исследования

4. Роль и значение социометрии, как метода исследования внутригрупповых отношений

5. Перспективы применения социометрии в современных условиях.

Задания для самостоятельной работы к Разделу 2

Тема 1. Социально-психологическая структура личности

Вопросы для самоподготовки

1. Системно-структурный подход к личности. Проблема социально-психологической типологии личности. Основные подходы к ее решению.

2. Зарубежные социально-психологические типологии личности (К.Г.Юнг, Э. Фромм, Э. Шпрангер, К. Хорни, Дж. Роттер и др.).

3. Отечественные социально-психологические типологии личности: классификация А.Ф. Лазурского, типология К.А. Абульхановой-Славской и др.

4. Социально-психологическая структура личности. Понятие о социально-психологических свойствах личности. Возможные подходы к представлению об ансамбле социально-психологических свойств и социально-психологическом облике личности.

5. Основные социально-психологические свойства личности .

Тема 2. Социализация и личностные регуляторы социального поведения человека

Вопросы для самоподготовки

1. Понятие социализации в системе социально-психологических категорий. Основные теоретические подходы и концепции социализации.

2. Стадии социализации, механизмы и институты социализации. Динамика социализации.
3. Социальная идентичность личности. Понятие персональной и социальной идентичности. Уровни идентичности. Социальная зрелость личности.
4. Ценностно-нормативная регуляция поведения. Понятие о социальном поведении и его регуляторах. Нормативная регуляция поведения. Ценности и ценностные ориентации личности. Проблемы и методы психологической диагностики ценностей.
5. Социальная установка. Соотношение аттитюдов и ценностей. Современное понимание аттитюда в социальной психологии и имеющиеся разногласия. Структура и функции социальных установок.
6. Проблема изменения социальных установок. Взаимовлияние аттитюдов и поведения. Явление когнитивного диссонанса. Поведенческий и когнитивный подходы. Теории когнитивного соответствия.

Задания для самостоятельной работы к Разделу 3

Тема 1. Социально-психологические характеристики общения

Вопросы для самоподготовки

1. Специфика исследования общения в социальной психологии. Общение в системе социально-психологических категорий.
2. Виды и формы общения: классификация и ее критерии. Структура общения: статический и динамический аспекты.
3. Функциональный анализ общения. Средства общения: виды, классификация.
4. Общение как процесс. Стадии контакта.
5. Коммуникативные аспекты общения. Вербальная и невербальная коммуникация.
6. Общение как восприятие и понимание людьми друг друга. Феномены, механизмы и эффекты социальной перцепции. Атрибутивные процессы при переходе от социального восприятия к социальному познанию.
7. Общение как интеракция. Виды и формы межличностного взаимодействия: классификация, критерии ее построения, основные характеристики.

Тема 2. Социальная психология влияния.

Вопросы для самоподготовки

1. Общая характеристика приемов и способов социально-психологического влияния (убеждение, внушение, подражание, заражение и др.), их психологические особенности, исторические корни, применение в современной жизни.
2. Механизмы восприятия внешнего воздействия: идентификация, интернализация, конформизм.
3. Убеждение и внушение как методы организованного воздействия на личность.
4. Подражание. Исторические традиции социальной психологии в исследовании подражания.
5. Заражение как способ группового воздействия

Задания для самостоятельной работы к Разделу 4

Тема 1. Межличностные отношения как предмет социально-психологического исследования.

Вопросы для самоподготовки

1. Межличностные отношения, их соотношение с общественными и межгрупповыми отношениями (психологическая теория отношений личности в работах В.Н. Мясищева; структура взаимоотношений; типы отношений и основания их классификации; психологические факторы и механизмы формирования взаимоотношений; динамика межличностных отношений; явление аккомодации и феномен социального проникновения в межличностных отношениях; проблема межличностной совместимости; виды деструктивных межличностных отношений).

2. Феномен альтруизма в современном научном представлении (факторы и механизмы развития мотивации помощи; теории социального научения, морального развития личности; атрибутивные и ролевые подходы; психологические модели альтруистической мотивации помощи: псевдоальтруистические и собственно альтруистические объяснения; личностные и ситуационные детерминанты оказания помощи: специфика экспериментального изучения, основные результаты, объяснительные модели).

3. Роль социума в усвоении форм просоциального поведения (агрессивное поведение; понятие, основные виды агрессивности; природа социальной агрессии. Основные подходы к исследованию агрессии; методы психологической диагностики агрессивности в отношениях; личностные и ситуационные факторы формирования и проявления агрессивного поведения; проблема социально-психологической коррекции агрессивных проявлений межличностных отношений).

Тема 2. Психология межличностного конфликта.

Вопросы для самоподготовки

1. Проблема конфликтов в социальной психологии. Понятие и виды конфликтов.
2. Межличностные конфликты. Подходы к объяснению и исследованию межличностных конфликтов.
3. Структура межличностных конфликтов. Генезис и динамика протекания межличностных конфликтов. Поведенческие стратегии и тактики участников конфликта. Последствия конфликтов.
4. Принципы регулирования конфликтного взаимодействия. Поведенческие модели разрешения конфликтов. Прогнозирование и предупреждение конфликтов. Посредник в урегулировании конфликтов: его роль и психологические требования к нему.

Задания для самостоятельной работы к Разделу 5

Тема 1. Малые группы в социальной психологии.

Вопросы для самоподготовки

1. Малые группы: понятие, критерии, классификации, характеристики, структура, факторы возникновения, динамические процессы и механизмы группового развития. История и традиции развития исследований, основные теоретические подходы к исследованию малых групп в зарубежной и отечественной психологии.
2. Феномены сложившейся группы (групповые нормы и ожидания - регуляторы поведения личности в группе; феномен внутригруппового давления и групповой сплоченности; феномен группового принятия решения; факторы, влияющие на принятие группового решения).
3. Социально-психологические факторы, детерминирующие взаимодействие в малых группах. Позиции, статусы, роли членов группы. Социальное пространство как «поле» межличностных отношений и взаимодействий в малой группе. Формы и способы взаимовлияний в системе «личность – группа». Регуляторы поведения личности в группе: групповые нормы и ценности, групповые ожидания.
4. Лидерство и руководство: сущность, критерии, сравнительная характеристика. Основные направления теоретических и прикладных исследований лидерства и руководства в отечественной и зарубежной психологии. Особенности организации взаимодействия и взаимоотношений руководителей с лидерами.
5. Коллектив как разновидность малой группы. Виды коллективов: по виду основной деятельности, условиям труда, характеру социально-психологических связей, политической ориентации, степени устойчивости, уровням развития и т.п. Признаки и критерии коллектива. Стадии и уровни развития коллектива. Особенности групповых процессов в коллективе. Социально-психологические аспекты исследования коллектива. Постановка проблемы коллектива в отечественной социальной психологии (работы А.С. Макаренко, А.В. Петровского, М.Г. Ярошевского и др.).

6. Семья как малая группа. Основные типы семьи: патриархальная, детоцентрическая и супружеская. Мотивация заключения брака и отношение к семье. Система семейных ценностей. Психологический климат семьи. Стадии и уровни развития взаимоотношений в семье. Основные кризисы взаимоотношений супругов. Проблема гармонизации межличностных отношений в семье.

Тема 2. Социально-психологические характеристики организаций.

Вопросы для самоподготовки

1. Организация, как социально-психологический феномен (социально-психологические проблемы управления в организации; личность как объект и субъект управления; группа, как объект и субъект управления; психологические условия эффективного взаимодействия в системе «руководитель – подчиненный»; позиционные отношения;

2. Особенности коммуникации в организации (информационный обмен и взаимодействие как уровни управления в организации; социально-психологический климат организации и факторы его формирования; организационная культура и организационная социализация).

3. Рабочая группа (команда) как ключевой элемент организации; современные проблемы рекрутмента;

4. Социально-психологическое сопровождение кадровой работы в организации.

РАЗДЕЛ 6. СОЦИАЛЬНАЯ ПСИХОЛОГИЯ ОБЩНОСТЕЙ.

Тема 1. Психология больших социальных групп.

Вопросы для самоподготовки

1. Понятие «большая социальная группа». Классификация и структура больших социальных групп. Факторы, определяющие уровень развития психологии больших социальных групп. Феноменология больших групп.

2. Понятие массы. Теории и феномены психологии масс. Механизмы массовой психологии: заражение, подражание, внушение.

3. Стихийное поведение людей. Психология толпы.

4. Классы и их социально-психологические характеристики. Понятие социального слоя. Стратометрическая структура общества. Имущественная дифференциация групп в обществе.

5. Этнос и нация: соотношение понятий. Факторы формирования этнического сознания и самосознания. Формы этнического взаимодействия.

6. Общественные движения как разновидность социально-психологической общности, динамика возникновения, виды и особенности психологии общественных движений.

7. Партии как социально-психологический феномен. Основные направления исследований в политической психологии.

8. Религиозные движения: их виды и функции в общественном развитии. Конструктивные, деструктивные и потенциально деструктивные религиозные движения, их социально-психологическая характеристика.

9. Межгрупповые отношения как объект социально-психологического анализа. Основные подходы и методы исследования межгрупповых отношений. Гендерные группы.

Тема 2. Массовые взгляды и представления

Вопросы для самоподготовки

1. Социальный мир как предмет социального познания. Психологические и социальные детерминанты конструирования социального мира.

2. Общая характеристика процесса «работы» с социальной информацией. Искажение и проблемы кодирования и хранения социальной информации.

3. Психология социальных представлений. Зарубежные и отечественные направления изучения социальных представлений.

4. Общественное мнение как интегральное общественно-психологическое явление. Функции и формы общественного мнения. Особенности, условия и механизмы формирования общественного мнения.

5. Проблема управления общественным мнением.

Тема 3. Массовые психические состояния и проявления. Психология массовой коммуникации.

Вопросы для самоподготовки

1. Массы и массовые психические состояния.

2. Массовые настроения. Виды, функции, факторы и механизмы формирования. Динамика развития массового настроения.

3. Формирование обычаев и традиций. Традиции и обычаи как компоненты общественной психологии.

4. Массовые коммуникации: понятие, виды, характеристики, отличительные особенности. Место средств массовой коммуникации в системе социальных коммуникаций.

5. Функции и роль средств массовой коммуникации. Механизмы формирования общественного мнения и настроений посредством массовой коммуникации. Эффекты массовой коммуникации.

6. Приемы и способы воздействия, используемые в массовых информационных процессах.

7. Эффективность средств массовой коммуникации, психологические и социально-психологические факторы ее повышения.

8. Какие отношения между академической и практической социальной психологией существуют в настоящее время.

9. Какие основные стратегии работы в организации имеет социальный психолог и чем определяется выбор стратегий?

10. В чем проявляется эффективность прикладных исследований в социальной психологии?

11. Планирование, проведение и обработка результатов диагностического социально - психологического исследования.

12. Методы анализа и оформления полученных эмпирических данных.

3.3. Методические указания к самостоятельной работе по дисциплине (модулю)

Освоение слушателями программы предполагает изучение материалов дисциплин (модулей) в ходе самостоятельной работы.

Для успешного освоения дисциплины (модуля) и достижения поставленных целей необходимо внимательно ознакомиться с рабочей программой дисциплины (модуля), доступной в электронной информационно-образовательной среде РГСУ.

Следует обратить внимание на списки основной и дополнительной литературы, на предлагаемые преподавателем ресурсы информационно-телекоммуникационной сети Интернет. Эта информация необходима для самостоятельной работы обучающегося.

Для более углубленного изучения темы задания для самостоятельной работы рекомендуется выполнять параллельно с изучением данной темы. При выполнении заданий по возможности используйте наглядное представление материала.

Самостоятельная работа включает разнообразный комплекс видов и форм работы обучающихся.

Написание реферата (доклада).

Требования к структуре реферата (доклада):

Работа должна содержать систематизацию и краткое изложение материала из не менее 5-и литературных источников (монографий, научных статей и докладов) по выбранной теме.

Основные требования к оформлению:

Структура доклада (реферата): 1) титульный лист; 2) содержание (в нем последовательно указываются названия пунктов доклада (реферата), указываются страницы, с которых начинается каждый пункт); 3) введение (формулируется суть исследуемой проблемы, обосновывается выбор темы, определяются ее значимость и актуальность, указываются цель и задачи доклада (реферата), дается характеристика используемой литературы); 4) основная часть (каждый раздел ее доказательно раскрывает исследуемый вопрос); 5) выводы и заключение (подводятся итоги или делается обобщенный вывод по теме доклада (реферата)); 6) литература.

Доклад (реферат) оформляется на одной стороне листа белой бумаги формата А4 (210x297 мм). Интервал межстрочный -полуторный. Цвет шрифта - черный. Гарнитура шрифта основного текста - «Times New Roman» или аналогичная. Кегль (размер) от 12 до 14 пунктов. Размеры полей страницы (не менее): правое 10 мм, верхнее – 15 мм, нижнее – 20 мм, левое - 25 мм. Формат абзаца: полное выравнивание («по ширине»). Отступ красной строки одинаковый по всему тексту – 15 мм. Страницы должны быть пронумерованы с учётом титульного листа (на титульном листе номер страницы не ставится). В работах используются цитаты, статистические материалы. Эти данные оформляются в виде сносок (ссылок и примечаний). Внутритекстовые, подстрочные и затекстовые библиографические ссылки должны оформляться в соответствии с ГОСТ Р 7.0.5-2008 «Библиографическая ссылка». Общие требования и правила составления».

Реферат (доклад) сдается в бумажном и электронном виде (10 - 20 печатных страниц).

При проверке реферата (доклада) на антиплагиат - www.antiplagiat.ru - (более 50% заимствований) работа не принимается.

Выполнение тестовых заданий.

Тестовые задания содержат вопросы и 3-4 варианта ответа по базовым положениям изучаемой темы, составлены с расчетом на знания, полученные слушателями в процессе изучения темы.

Тестовые задания выполняются в письменной или электронной форме и сдаются преподавателю, ведущему дисциплину (модуль).

Написание эссе.

Эссе - вид самостоятельной исследовательской работы обучающихся, с целью углубления и закрепления теоретических знаний и освоения практических навыков. Цель эссе состоит в развитии самостоятельного творческого мышления и письменного изложения собственных мыслей. При написании эссе слушатель должен представить развернутый письменный ответ на теоретический или практический актуальный вопрос, объявленный преподавателем в аудитории непосредственно перед ее написанием. В процессе написания эссе разрешается пользоваться нормативно-правовыми актами, конспектом лекций (в печатном виде). Использование интернет-ресурсов не допускается. Темы эссе преподаватель предлагает из числа тех, которые слушатели уже рассматривали на лекциях или семинарских занятиях, исходя из содержания заданий в составе оценочных средств. По решению преподавателя, в качестве темы эссе может быть выбрана одна или несколько тем, которые могут быть распределены между слушателями по желанию.

Эссе проводится письменно, по объему не более 3-х печатных листов.

Требования к оформлению эссе:

Эссе выполняется на компьютере (гарнитура Times New Roman, шрифт 14) через 1,5 интервала с полями: верхнее, нижнее – 2; правое – 3; левое – 1,5. Отступ первой строки абзаца – 1,25. Сноски – постраничные. Таблицы и рисунки встраиваются в текст работы. При этом обязательный заголовок таблицы надо размещать над табличным полем, а рисунки сопровождать подрисуночными подписями. При включении в эссе нескольких таблиц и/или рисунков их

нумерация обязательна. Обязательна и нумерация страниц. Их целесообразно проставлять внизу страницы – по середине или в правом углу. Номер страницы не ставится на титульном листе, но в общее число страниц он включается. Объем эссе, без учета приложений, не должен превышать 5 страниц. Значительное превышение установленного объема является недостатком работы и указывает на то, что слушатель не сумел отобрать и переработать необходимый материал.

Работа должна содержать собственные умозаключения по сути поставленной проблемы, включать самостоятельно проведенный анализ по сути этой проблемы, выводы, обобщающие авторскую позицию по поставленной проблеме.

РАЗДЕЛ 4. ОЦЕНОЧНЫЕ МАТЕРИАЛЫ ПО ДИСЦИПЛИНЕ (МОДУЛЮ)

4.1. Форма промежуточной аттестации обучающегося по дисциплине (модулю)

Контрольным мероприятием промежуточной аттестации обучающихся по дисциплине (модулю) является **дифференцированный зачет** который проводится в **устной** форме.

4.2. Оценочные материалы, определяющие процедуры оценивания знаний, умений, навыков и (или) опыта деятельности, характеризующих этапы формирования компетенций

4.2.1. Организационные основы применения балльно-рейтинговой системы оценки успеваемости обучающихся по дисциплине (модулю)

Оценка качества освоения обучающимися дисциплины (модуля) реализуется в формате балльно-рейтинговой системы оценки успеваемости обучающихся (БРСО).

БРСО в ходе текущего контроля успеваемости и промежуточной аттестации осуществляется по 100-балльной шкале.

Академический рейтинг обучающегося по дисциплине (модулю) складывается из результатов:

- текущего контроля успеваемости (максимальный текущий рейтинг обучающегося 80 рейтинговых баллов;
- промежуточной аттестации (максимальный рубежный рейтинг обучающегося 20 рейтинговых баллов.

Условия оценки освоения обучающимся дисциплины (модуля) в формате БРСО доводятся преподавателем до сведения обучающихся на первом учебном занятии, а также размещены в свободном доступе в электронной информационно-образовательной среде Университета.

4.2.2. Проведение текущего контроля успеваемости обучающихся по дисциплине (модулю) в соответствии с балльно-рейтинговой системой оценки успеваемости обучающегося

В течение учебного семестра до промежуточной аттестации на основании утвержденной рабочей программы дисциплины (модуля) формируется текущий рейтинг обучающегося. Текущий рейтинг обучающегося складывается как сумма рейтинговых баллов, полученных им в течение учебного семестра по всем видам учебных занятий по дисциплине (модулю).

В процессе текущего контроля оцениваются следующие действия обучающегося, направленные на освоение компетенций в рамках изучения учебной дисциплины:

- академическая активность (посещаемость учебных занятий, самостоятельное изучение содержания учебной дисциплины в электронной информационно-образовательной среде, соблюдение сроков сдачи практических заданий и текущих контрольных мероприятий и др.);

– выполнение и сдача текущих и итогового практических заданий (эссе, рефераты, творческие задания, кейс-задания, лабораторные работы, расчетные задания и др., активное участие в групповых интерактивных занятиях (дискуссии, WiKi-проекты и др.), защита проектов и др.);

– прохождение рубежей текущего контроля, включая соблюдение графика их прохождения в электронной информационно-образовательной среде.

Для планирования расчета текущего рейтинга обучающегося используются следующие пропорции:

Вид учебного действия	Максимальная рейтинговая оценка, баллов
академическая активность	10
практические задания	40
<i>из них: текущие практические задания</i>	20
<i>итоговое практическое задание</i>	20
рубежи текущего контроля	30
ИТОГО:	80

В течение учебного семестра по дисциплине (модулю) обучающимся должен быть накоплен текущий рейтинг не менее 52 рейтинговых баллов (65% от максимального значения текущего рейтинга).

Необходимыми условиями допуска обучающегося к промежуточной аттестации по дисциплине являются положительное прохождение обучающимся не менее 65% рубежей текущего контроля с накоплением не менее 65% максимального рейтингового балла за каждый рубеж текущего контроля и положительное выполнение итогового практического задания с накоплением не менее 65% максимального рейтингового балла, установленного за итоговое практическое задание.

Невыполнение вышеуказанных условий является текущей академической задолженностью, которая должна быть ликвидирована обучающимся до контрольного мероприятия промежуточной аттестации.

Сведения о наличии у обучающихся текущей академической задолженности, сроках и порядке добора рейтинговых баллов для её ликвидации доводятся до обучающихся педагогическим работником.

В случае неликвидации текущей академической задолженности, педагогический работник обязан во время контрольного мероприятия промежуточной аттестации поставить обучающемуся 0 рейтинговых баллов. В этом случае ликвидация текущей академической задолженности возможна в периоды проведения повторной промежуточной аттестации.

4.2.3. Проведение промежуточной аттестации обучающихся по дисциплине (модулю) в соответствии с балльно-рейтинговой системой оценки успеваемости обучающегося

Промежуточная аттестация по дисциплине (модулю) проводится в соответствии с Положением о промежуточной аттестации обучающихся по основным профессиональным образовательным программам в Российском государственном социальном университете и Положением о балльно-рейтинговой системе оценки успеваемости обучающихся по основным профессиональным образовательным программам в Российском государственном социальном университете в действующей редакции.

На промежуточную аттестацию отводится 20 рейтинговых баллов.

Ответы обучающегося на контрольном мероприятии промежуточной аттестации оцениваются педагогическим работником по 20 - балльной шкале, а итоговая оценка по дисциплине (модулю) выставляется по пятибалльной системе для дифференцированного зачета.

Критерии выставления оценки определяются Положением о балльно-рейтинговой системе оценки успеваемости обучающихся по основным профессиональным образовательным программам высшего образования - программам бакалавриата, программам специалитета, программам магистратуры в Российском государственном социальном университете.

В процессе определения рубежного рейтинга обучающегося используется следующая шкала:

Рубежный рейтинг	Критерии оценки освоения обучающимся учебной дисциплины в ходе контрольных мероприятий промежуточной аттестации
19-20 рейтинговых баллов	обучающийся глубоко и прочно усвоил программный материал, исчерпывающе, последовательно, грамотно и логически стройно его излагает, тесно увязывает с задачами и будущей деятельностью, не затрудняется с ответом при видоизменении задания, свободно справляется с задачами и практическими заданиями, правильно обосновывает принятые решения, умеет самостоятельно обобщать и излагать материал, не допуская ошибок
16-18 рейтинговых баллов	обучающийся твердо знает программный материал, грамотно и по существу излагает его, не допуская существенных неточностей в ответе на вопрос, может правильно применять теоретические положения и владеет необходимыми умениями и навыками при выполнении практических заданий
13-15 рейтинговых баллов	обучающийся освоил основной материал, но не знает отдельных деталей, допускает неточности, недостаточно правильные формулировки, нарушает последовательность в изложении программного материала и испытывает затруднения в выполнении практических заданий
1-12 рейтинговых баллов	обучающийся не знает значительной части программного материала, допускает существенные ошибки, с большими затруднениями выполняет практические задания
0 рейтинговых баллов	не аттестован

4.3. Перечень заданий для проведения текущей и промежуточной оценки знаний, умений, навыков и (или) опыта деятельности, характеризующих этапы формирования компетенций

4.3.1. Оценочные материалы для проведения текущей аттестации и рубежного контроля, обучающихся по дисциплине (модулю)

Перечень вопросов рубежного контроля и текущей аттестации

№ п/п	Контролируемые разделы, дисциплины	Код контролируемой компетенции	Форма рубежного контроля	Вопросы/задания рубежного контроля
1	Раздел 1. Введение в социальную психологию	УК-3	Устный опрос	
		ОПК-6	Устный опрос	
		ПК-3	Устный опрос	
2	Раздел 2. Социальная психология личности	УК-3	Устный опрос	
		ОПК-6	Устный опрос	
		ПК-3	Устный опрос	
3	Раздел 3. Социальная психология общения и влияния	УК-3	Устный опрос	
		ОПК-6	Устный опрос	
		ПК-3	Устный опрос	
4	Раздел 4. Социальная психология межличностных отношений	УК-3	Устный опрос	
		ОПК-6	Устный опрос	
		ПК-3	Устный опрос	
5	Раздел 5. Социальная психология групп	УК-3	Устный опрос	
		ОПК-6	Устный опрос	
		ПК-3	Устный опрос	

6	Раздел 6. Социальная психология общностей	УК-3	Устный опрос	
		ОПК-6	Устный опрос	
		ПК-3	Устный опрос	

4.3.2. Оценочные материалы для проведения промежуточной аттестации обучающихся по дисциплине (модулю)

Вопросы/задания для проведения промежуточной аттестации обучающихся по дисциплине (модулю)

Коды контролируемой компетенций	Вопросы /задания
УК-3	
ОПК-6	
ПК-3	

РАЗДЕЛ 5. УСЛОВИЯ РЕАЛИЗАЦИИ ДИСЦИПЛИНЫ (МОДУЛЯ)

5.1. Перечень основной и дополнительной учебной литературы для освоения дисциплины (модуля)

5.1.1. Основная литература

1. Социальная психология: учебник для вузов / В. В. Козлов, С. А. Трифонова, Т. М. Панкратова, Л. А. Николаева. — Москва: Издательство Юрайт, 2023. — 501 с. — (Высшее образование). — ISBN 978-5-534-14090-3. — Текст: электронный // Образовательная платформа Юрайт [сайт]. — URL: <https://urait.ru/bcode/519889> (дата обращения: 05.03.2023).

2. Социальная психология: учебник и практикум для вузов / И. С. Клецина [и др.]; под редакцией И. С. Клециной. — Москва: Издательство Юрайт, 2023. — 348 с. — (Высшее образование). — ISBN 978-5-534-01175-3. — Текст: электронный // Образовательная платформа Юрайт [сайт]. — URL: <https://urait.ru/bcode/511727> (дата обращения: 05.03.2023).

3. Алтунина, И. Р. Социальная психология: учебник для вузов / И. Р. Алтунина; под редакцией Р. С. Немова. — 2-е изд. — Москва: Издательство Юрайт, 2023. — 409 с. — (Высшее образование). — ISBN 978-5-534-08736-9. — Текст: электронный // Образовательная платформа Юрайт [сайт]. — URL: <https://urait.ru/bcode/510720> (дата обращения: 05.03.2023).

5.1.2. Дополнительная литература

1. Сарычев, С. В. Социальная психология: учебное пособие для вузов / С. В. Сарычев, О. В. Чернышова. — 2-е изд., испр. и доп. — Москва: Издательство Юрайт, 2023. — 127 с. — (Высшее образование). — ISBN 978-5-534-03250-5. — Текст: электронный // Образовательная платформа Юрайт [сайт]. — URL: <https://urait.ru/bcode/514528> (дата обращения: 05.03.2023).

2. Ефимова, Н. С. Социальная психология: учебник для вузов / Н. С. Ефимова, А. В. Литвинова. — Москва: Издательство Юрайт, 2023. — 442 с. — (Высшее образование). — ISBN 978-5-534-15629-4. — Текст: электронный // Образовательная платформа Юрайт [сайт]. — URL: <https://urait.ru/bcode/510602> (дата обращения: 05.03.2023).

3. Свенцицкий, А. Л. Социальная психология: учебник для вузов / А. Л. Свенцицкий. — 2-е изд., перераб. и доп. — Москва: Издательство Юрайт, 2023. — 408 с. — (Высшее образование). — ISBN 978-5-534-15855-7. — Текст: электронный // Образовательная платформа Юрайт [сайт]. — URL: <https://urait.ru/bcode/509883> (дата обращения: 05.03.2023).

5.2 Перечень ресурсов информационно-коммуникационной сети «Интернет», необходимых для освоения дисциплины (модуля)

№ №	Название электронного ресурса	Описание электронного ресурса	Используемый для работы адрес
1.	ЭБС «Университетская библиотека онлайн»	Электронная библиотека, обеспечивающая доступ высших и средних учебных заведений, публичных библиотек и корпоративных пользователей к наиболее востребованным материалам по всем отраслям знаний от ведущих российских издательств	http://biblioclub.ru/
2.	Научная электронная библиотека eLIBRARY.ru	Крупнейший российский информационно-аналитический портал в области науки, технологии, медицины и образования, содержащий рефераты и полные тексты более 34 млн научных публикаций и патентов	http://elibrary.ru/
3.	Образовательная платформа Юрайт	Электронно-библиотечная система для ВУЗов, ССУЗов, обеспечивающая доступ к учебникам, учебной и методической литературе по различным дисциплинам.	https://urait.ru/
4.	База данных "EastView"	Полнотекстовая база данных периодических изданий	https://dlib.eastview.com
5.	Электронная библиотека "Grebennikon"	Библиотека предоставляет доступ более чем к 30 журналам, выпускаемых Издательским домом "Гребенников".	https://grebennikon.ru/

5.3 Методические указания для обучающихся по освоению дисциплины (модуля)

Освоение обучающимся дисциплины (модуля) предполагает изучение материалов дисциплины (модуля) на аудиторных занятиях и в ходе самостоятельной работы. Аудиторные занятия проходят в форме лекций, семинаров, практических и лабораторных занятий.

При подготовке к аудиторным занятиям необходимо помнить особенности каждой формы его проведения.

Подготовка к учебному занятию лекционного типа заключается в следующем.

С целью обеспечения успешного обучения обучающийся должен готовиться к лекции, поскольку она является важнейшей формой организации учебного процесса, поскольку:

- знакомит с новым учебным материалом;
- разъясняет учебные элементы, трудные для понимания;
- систематизирует учебный материал;
- ориентирует в учебном процессе.

С этой целью:

- внимательно прочитайте материал предыдущей лекции;
- ознакомьтесь с учебным материалом по учебнику и учебным пособиям с темой прочитанной лекции;
- внесите дополнения к полученным ранее знаниям по теме лекции на полях лекционной тетради;
- запишите возможные вопросы, которые вы зададите лектору на лекции по материалу изученной лекции;
- постарайтесь уяснить место изучаемой темы в своей подготовке;

– узнайте тему предстоящей лекции (по тематическому плану, по информации лектора) и запишите информацию, которой вы владеете по данному вопросу.

Подготовка к занятию семинарского типа

При подготовке и работе во время проведения лабораторных работ и занятий семинарского типа следует обратить внимание на следующие моменты: на процесс предварительной подготовки, на работу во время занятия, обработку полученных результатов, исправление полученных замечаний.

Предварительная подготовка к учебному занятию семинарского типа заключается в изучении теоретического материала в отведенное для самостоятельной работы время, ознакомление с инструктивными материалами с целью осознания задач лабораторной работы/практического занятия, техники безопасности при работе с приборами, веществами.

Работа во время проведения учебного занятия семинарского типа включает:

– консультирование студентов преподавателями и вспомогательным персоналом с целью предоставления исчерпывающей информации, необходимой для самостоятельного выполнения предложенных преподавателем задач, ознакомление с правилами техники безопасности при работе в лаборатории;

– самостоятельное выполнение заданий согласно обозначенной учебной программой тематики.

Обработка, обобщение полученных результатов лабораторной работы проводится обучающимися самостоятельно или под руководством преподавателя (в зависимости от степени сложности поставленных задач). В результате оформляется индивидуальный отчет. Подготовленная к сдаче на контроль и оценку работа сдается преподавателю. Форма отчетности может быть письменная, устная или две одновременно. Главным результатом в данном случае служит получение положительной оценки по каждой лабораторной работе/практическому занятию. Это является необходимым условием при проведении рубежного контроля и допуска к зачету/дифференцированному зачету/экзамену. При получении неудовлетворительных результатов обучающийся имеет право в дополнительное время передать преподавателю работу до проведения промежуточной аттестации.

5.4 Информационно-технологическое обеспечение образовательного процесса по дисциплины (модуля)

5.4.1. Средства информационных технологий

1. Персональные компьютеры;
2. Средства доступа в Интернет;
3. Проектор.

5.4.2. Лицензионное и свободно распространяемое программное обеспечение, в том числе отечественного производства:

1. Операционная система: Astra Linux SE
2. Пакет офисных программ: LibreOffice
3. Справочная система Консультант+
4. Okular или Acrobat Reader DC
5. Ark или 7-zip
6. User Gate
7. TrueConf (client)

*Указывается актуальное программное обеспечение, необходимое для освоения дисциплины (модуля).

5.4.3. Информационные справочные системы и профессиональные базы данных

№ №	Название электронного ресурса	Описание электронного ресурса	Используемый для работы адрес
1.	ЭБС «Университетская библиотека онлайн»	Электронная библиотека, обеспечивающая доступ высших и средних учебных заведений, публичных библиотек и корпоративных пользователей к наиболее востребованным материалам по всем отраслям знаний от ведущих российских издательств	http://biblioclub.ru/
2.	Научная электронная библиотека eLIBRARY.ru	Крупнейший российский информационно-аналитический портал в области науки, технологии, медицины и образования, содержащий рефераты и полные тексты более 34 млн научных публикаций и патентов	http://elibrary.ru/
3.	Образовательная платформа Юрайт	Электронно-библиотечная система для ВУЗов, ССУЗов, обеспечивающая доступ к учебникам, учебной и методической литературе по различным дисциплинам.	https://urait.ru/
4.	База данных "EastView"	Полнотекстовая база данных периодических изданий	https://dlib.eastview.com
5.	Электронная библиотека "Grebennikon"	Библиотека предоставляет доступ более чем к 30 журналам, выпускаемых Издательским домом "Гребенников".	https://grebennikon.ru/

5.5. Материально-техническое обеспечение образовательного процесса по дисциплине (модулю)

Для изучения дисциплины (модуля) используются:

Учебная аудитория для занятий лекционного типа оснащена специализированной мебелью (стол для преподавателя, парты, стулья, доска для написания мелом); техническими средствами обучения (видеопроекционное оборудование, средства звуковоспроизведения, экран и имеющие выход в сеть Интернет).

Учебная аудитория для занятий семинарского типа: оснащена специализированной мебелью (стол для преподавателя, парты, стулья, доска для написания мелом); техническими средствами обучения (видеопроекционное оборудование, средства звуковоспроизведения, экран и имеющие выход в сеть Интернет).

Помещения для самостоятельной работы обучающихся: оснащены специализированной мебелью (парты, стулья) техническими средствами обучения (персональные компьютеры с доступом в сеть Интернет и обеспечением доступа в электронно-информационную среду университета, программным обеспечением).

5.6. Образовательные технологии

При реализации дисциплины (модуля) применяются различные образовательные технологии, в том числе технологии электронного обучения.

Освоение дисциплины (модуля) предусматривает использование в учебном процессе активных и интерактивных форм проведения учебных занятий в форме компьютерных симуляций, деловых и ролевых игр, разбор конкретных ситуаций, тренинги в сочетании с

внеаудиторной работой с целью формирования и развития **профессиональных** навыков обучающихся.

При освоении дисциплины (модуля) предусмотрено применением электронного обучения и дистанционных образовательных технологий.

Учебные часы дисциплины (модуля) предусматривают классическую контактную работу преподавателя с обучающимся в аудитории и контактную работу посредством электронной информационно-образовательной среды в синхронном и асинхронном режиме (вне аудитории) посредством применения возможностей компьютерных технологий (электронная почта, электронный учебник, тестирование, вебинар, видеофильм, презентация, форум и др.).

В рамках дисциплины (модуля) предусмотрены встречи с руководителями и работниками организаций, деятельность которых связана с *направленностью/ специализацией* реализуемой основной профессиональной образовательной программы.

ЛИСТ РЕГИСТРАЦИИ ИЗМЕНЕНИЙ

№ п/п	Содержание изменения	Реквизиты документа об утверждении изменения	Дата введения изменения
1.	Утверждена и введена в действие решением Ученого Совета факультета социальной работы на основании Федерального государственного образовательного стандарта высшего образования по направлению подготовки 39.03.02 Социальная работа (уровень бакалавриата), утвержденным приказом Министерства образования и науки Российской Федерации от 05.02.2018 г. № 76	Протокол заседания Ученого совета факультета № 10 от «27» марта 2023 года	01.09.2023
2.	*	Протокол заседания Ученого совета факультета № _____ от «____» _____ 20____ года	____.____.____
3.	*	Протокол заседания Ученого совета факультета № _____ от «____» _____ 20____ года	____.____.____
4.	*	Протокол заседания Ученого совета факультета № _____ от «____» _____ 20____ года	____.____.____



Министерство науки и высшего образования Российской Федерации
Федеральное государственное бюджетное образовательное учреждение
высшего образования
«Российский государственный социальный университет»

«УТВЕРЖДАЮ»

И.о. Декана факультета политических
и социальных технологий

/С.В. Пивнева

27 марта 2023 г..

**РАБОЧАЯ ПРОГРАММА ДИСЦИПЛИНЫ
СЕМЬЕВЕДЕНИЕ**

Направление подготовки

39.03.02

«Социальная работа»

Направленность

«Социальная работа в различных сферах жизнедеятельности»

**ОБРАЗОВАТЕЛЬНАЯ ПРОГРАММА ВЫСШЕГО ОБРАЗОВАНИЯ - ПРОГРАММА
БАКАЛАВРИАТА**

Форма обучения

Очная, заочная, заочная с применением ДОТ

Москва 2023 г. _

СОДЕРЖАНИЕ

РАЗДЕЛ 1. ПАСПОРТ РАБОЧЕЙ ПРОГРАММЫ ДИСЦИПЛИНЫ (МОДУЛЯ)	5
1.1 Цель и задачи дисциплины (модуля).....	5
1.2 Планируемые результаты обучения по дисциплине (модулю) в рамках планируемых результатов освоения основной профессиональной образовательной программы высшего образования – программы бакалавриата/магистратуры/специалитета соотнесенные с установленными индикаторами достижения компетенций	5
РАЗДЕЛ 2. СТРУКТУРА И СОДЕРЖАНИЕ ДИСЦИПЛИНЫ (МОДУЛЯ)	7
2.1 Объем дисциплины (модуля), включая контактную работу обучающегося с педагогическими работниками и самостоятельную работу обучающегося	7
2.2. Учебно-тематический план дисциплины (модуля).....	7
2.3. Содержание дисциплины (модуля)	10
РАЗДЕЛ 3. УЧЕБНО-МЕТОДИЧЕСКОЕ ОБЕСПЕЧЕНИЕ САМОСТОЯТЕЛЬНОЙ РАБОТЫ ОБУЧАЮЩИХСЯ ПО ДИСЦИПЛИНЕ (МОДУЛЮ)	13
3.1. Виды самостоятельной работы обучающихся по дисциплине (модулю).....	13
3.2. Задания для самостоятельной работы	13
3.3. Методические указания к самостоятельной работе по дисциплине (модулю)	18
РАЗДЕЛ 4. ОЦЕНОЧНЫЕ МАТЕРИАЛЫ ПО ДИСЦИПЛИНЕ (МОДУЛЮ)	20
4.1. Форма промежуточной аттестации обучающегося по дисциплине (модулю)	20
4.2. Оценочные материалы, определяющие процедуры оценивания знаний, умений, навыков и (или) опыта деятельности, характеризующих этапы формирования компетенций.....	20
4.2.1. Организационные основы применения балльно-рейтинговой системы оценки успеваемости обучающихся по дисциплине (модулю).....	20
4.2.2. Проведение текущего контроля успеваемости обучающихся по дисциплине (модулю) в соответствии с балльно-рейтинговой системой оценки успеваемости обучающегося.....	20
4.2.3. Проведение промежуточной аттестации обучающихся по дисциплине (модулю) в соответствии с балльно-рейтинговой системой оценки успеваемости обучающегося.....	21

4.3. Перечень заданий для проведения текущей и промежуточной оценки знаний, умений, навыков и (или) опыта деятельности, характеризующих этапы формирования компетенций.....	23
4.3.1. Оценочные материалы для проведения текущей аттестации и рубежного контроля, обучающихся по дисциплине (модулю).....	23
4.3.2. Оценочные материалы для проведения промежуточной аттестации обучающихся по дисциплине (модулю)	26
РАЗДЕЛ 5. УСЛОВИЯ РЕАЛИЗАЦИИ ДИСЦИПЛИНЫ (МОДУЛЯ)	29
5.1. Перечень основной и дополнительной учебной литературы для освоения дисциплины (модуля) ..	29
5.1.1. Основная литература.....	29
5.1.2. Дополнительная литература.....	29
5.2 Перечень ресурсов информационно-коммуникационной сети «Интернет», необходимых для освоения дисциплины (модуля)	29
5.3 Методические указания для обучающихся по освоению дисциплины (модуля).....	29
5.4 Информационно-технологическое обеспечение образовательного процесса по дисциплины (модуля)	30
5.4.1. Средства информационных технологий	30
5.4.2. Лицензионное и свободно распространяемое программное обеспечение, в том числе отечественного производства:	31
5.4.3. Информационные справочные системы и профессиональные базы данных	31
5.5. Материально-техническое обеспечение образовательного процесса по дисциплине (модулю).....	31
5.6. Образовательные технологии	32
ЛИСТ РЕГИСТРАЦИИ ИЗМЕНЕНИЙ.....	33

Рабочая программа дисциплины (модуля) «СЕМЬЕВЕДЕНИЕ» разработана на основании федерального государственного образовательного стандарта высшего образования – *бакалавриата* по направлению подготовки 39.03.02 «Социальная работа», утвержденного приказом Министерства образования и науки Российской Федерации от 31.05.2021 № 287, учебного плана по основной профессиональной образовательной программе высшего образования - программы *бакалавриата* по направлению подготовки/специальности 39.03.02 «Социальная работа» (далее – «ОПОП»).

Рабочая программа дисциплины (модуля) «Семьеведение» разработана рабочей группой в составе: Кисляков

Рабочая программа дисциплины (модуля) обсуждена и утверждена на заседании кафедры/ факультета общественно-социальных институтов и социальной работы
(наименование факультета)

Протокол № 10 от «27» марта 2023 года

Заведующий кафедрой
д-р экон. наук, профессор



Е.Ш. Гонтмахер

(подпись)

Рабочая программа дисциплины (модуля) рекомендована к утверждению представителями организаций-работодателей :

Директор ГБУ ТЦСО
«Таганский» г.Москвы



В.Н

Каменских

(подпись)

ГБУ ТЦСО «Царицынский»
г. Москвы, заместитель
директора



О.С.

Шмакова

(подпись)

РАЗДЕЛ 1. ПАСПОРТ РАБОЧЕЙ ПРОГРАММЫ ДИСЦИПЛИНЫ (МОДУЛЯ)

1.1 Цель и задачи дисциплины (модуля)

Цель дисциплины заключается в получении обучающимися теоретических знаний о природе семейно-брачных отношений, о психологических закономерностях функционирования семьи в современном мире, приобретение знаний, позволяющих осуществлять индивидуальный подход при оказании социальной и психологической помощи супругам, родителям, воспитателям, детям по поводу различных проблем и тем самым способствовать оздоровлению межличностных отношений в семейно-бытовой сфере, с последующим применением в профессиональной сфере и практических навыков (формирование) по предоставлению социальных услуг, мер социальной поддержки и государственной социальной помощи.

Задачи дисциплины:

1. сформировать у студентов научные представления о семье и браке, их экономических, социальных, национальных и психологических аспектах;
2. систематизировать знания студентов о социальных факторах, обуславливающих общее и особенное в жизнедеятельности семьи и ее членов, социального обслуживания семьи и детей;
3. выработать цельное научное мировоззрение, основанное на принципах международных и российских нормативно-правовых документов, ориентированных на повышение статуса семьи в обществе;
4. научить исследованию семей различных типов, анализу их структуры, особенностей жизнедеятельности и основных проблем.

1.2 Планируемые результаты обучения по дисциплине (модулю) в рамках планируемых результатов освоения основной профессиональной образовательной программы высшего образования – программы бакалавриата/магистратуры/специалитета соотнесенные с установленными индикаторами достижения компетенций

Процесс освоения дисциплины направлен на формирование у обучающихся следующих профессиональных компетенций: ПК-2 в соответствии с основной профессиональной образовательной программой по направлению подготовки «39.03.02 Социальная работа».

В результате освоения дисциплины (модуля) обучающийся должен демонстрировать следующие результаты:

Категория компетенций (при наличии)	Код компетенции Формулировка компетенции	Код и наименование индикатора достижения компетенции	Результаты обучения
	ПК-1 <i>Способен к проведению оценки обстоятельств, которые ухудшают или могут ухудшить условия жизнедеятельности граждан, определению индивидуальных потребностей граждан в предоставлении социальных услуг, социального сопровождения, мер</i>	ПК-1.1 Применяет методы диагностики причин, ухудшающих условия жизнедеятельности граждан ПК-1.2 Использует комплексные подходы к оценке потребностей граждан в предоставлении социальных услуг, социального сопровождения, мер социальной поддержки и государственной социальной помощи ПК-1.3 Определяет потребности граждан в предоставлении социальных услуг, социального	<i>Знать:</i> сущность и содержание профессиональной деятельности, проблемы и обстоятельства, которые ухудшают или могут ухудшить условия жизнедеятельности граждан <i>Уметь:</i> применять полученные знания о сущности и содержании своей профессии в практической

	<i>социальной поддержки и государственной социальной помощи</i>	сопровождения, мер социальной поддержки и государственной социальной помощи	деятельности, ставить социального диагноз и разрабатывать индивидуальные программы предоставления социальных услуг и мероприятий по социальному сопровождению
	ПК-2 Способен к планированию деятельности по предоставлению социальных услуг, социального сопровождения, мер социальной поддержки и государственной социальной помощи, а так же профилактике обстоятельств, обуславливающих нуждаемость в социальном обслуживании	ПК-2.1 Составляет план деятельности по предоставлению социальных услуг, социального сопровождения, мер социальной поддержки и государственной социальной помощи ПК-2.2 Составляет план профилактики обстоятельств, обуславливающих нуждаемость в социальном обслуживании ПК-2.3 Определяет технологии, формы и методы работы при предоставлении социальных услуг, социального сопровождения, мер социальной поддержки и государственной социальной помощи, а также профилактике обстоятельств, обуславливающих нуждаемость в социальном обслуживании	<i>Знать:</i> сущность социальной защиты семьи в РФ, ее задачи, виды, условия организации, меры социальной поддержки семьи на федеральном и региональном уровнях. <i>Уметь:</i> учитывать специфику национально-культурного пространства и характера жизнедеятельности различных категорий семьи.
	ПК-3 <i>Способен к реализации деятельности по предоставлению социальных услуг, социального сопровождения, мер социальной поддержки и государственной социальной помощи, а так же профилактике обстоятельств, обуславливающих нуждаемость в социальном обслуживании</i>	ПК-3.1 Применяет законодательные и другие нормативные правовые акты федерального и регионального уровней для предоставления социальных услуг, социального сопровождения, мер социальной поддержки, государственной социальной помощи ПК-3.2 Применяет современные технологии социальной работы, направленные на обеспечение прав человека в сфере социальной защиты и профилактику обстоятельств, обуславливающих нуждаемость	<i>Знать:</i> основы ведения и составления научной документации, виды и типы отчетов, а также особенности подготовки и осуществления публичных выступлений, сущность и содержание инструментария технологии социальной работы, формы и методы деятельности по преодолению трудных жизненных ситуаций и решению

		<p>в социальном обслуживании ПК-3.3</p> <p>Взаимодействует с другими специалистами, учреждениями, организациями и сообществами в процессе реализации мер социальной защиты граждан</p>	<p>социальных проблем;</p> <p>теоретические основы разработки и реализации технологии социальной работы на современном этапе</p> <p><i>Уметь:</i></p> <p>использовать полученные знания для составления научной документации и подготовки публичных выступлений, использовать систему знаний в области технологии социальной работы для процессов изменения поведения людей</p>

РАЗДЕЛ 2. СТРУКТУРА И СОДЕРЖАНИЕ ДИСЦИПЛИНЫ (МОДУЛЯ)

2.1 Объем дисциплины (модуля), включая контактную работу обучающегося с педагогическими работниками и самостоятельную работу обучающегося

Общая трудоемкость дисциплины (модуля) составляет 5 зачетных единиц.

Очная форма обучения

Вид учебной работы	Всего часов	Семестры			
		5			
Контактная работа обучающихся с педагогическими работниками	90	90			
Лекционные занятия	36	36			
<i>из них: в форме практической подготовки</i>					
Практические занятия	54	54			
<i>из них: в форме практической подготовки</i>					
Самостоятельная работа обучающихся	81	81			
Контроль промежуточной аттестации	9	9			
Форма промежуточной аттестации					
ОБЪЕМ ДИСЦИПЛИНЫ (МОДУЛЯ) В ЧАСАХ	180	180			

2.2. Учебно-тематический план дисциплины (модуля)

Очной формы обучения

Раздел, тема	Виды учебной работы, академических часов		
	Всего	0	яте л ьная
			Контактная работа обучающихся с педагогическими работниками

				Лекционные занятия	из них: в форме практической подготовки	Практические занятия	из них: в форме практической подготовки	Лабораторные занятия	из них: в форме практической подготовки	Иная контактная работа
Модуль 1 (Семестр 5)										
Раздел 1. Объект и предмет семьеведения, функции семьеведения	36	26		4		6				4
Тема 1.1. Объект и предмет семьеведения	10	6		2		2				2
Тема 1.2. Определения семьи и брака	10	10		0		0				
Тема 1.3. Функции семьеведения	8	4		2		2				
Тема 1.4. Функции семьи	8	8		0		0				
Раздел 2. Социальная адаптация семьи	36	30		4		2				2
Тема 2.1. Понятие социальной адаптации семьи	8	4		2		2				
Тема 2.2. Адаптационный потенциал семьи и личности	8	4		0		0				2
Тема 2.3. Удовлетворенность браком	8	8		0		0				2
Тема 2.4. Семья как малая социальная группа	8	6		2						2
Тема 2.5 Форма и модели семьи	4	4		0		0				2
Раздел 3. Семья как социальный институт: особенности формирования, развития и функционирования	36	20		4		6				2

Раздел, тема	Виды учебной работы, академических часов										
	Всего	Самостоятельная работа	Контактная работа обучающихся с педагогическими работниками								Иная контактная работа
			Лекционные занятия	<i>из них: в форме практической подготовки</i>	Практические занятия	<i>из них: в форме практической подготовки</i>	Лабораторные занятия	<i>из них: в форме практической подготовки</i>			
Тема 3.1. Возникновение и исторические типы семьи	18	14	2		4						2
Тема 3.1. Возникновение и исторические типы семьи	18	14	2		2						2
РАЗДЕЛ 4. ГОСУДАРСТВЕННАЯ СЕМЕЙНАЯ ПОЛИТИКА: ПРИНЦИПЫ, НАПРАВЛЕНИЯ, МЕХАНИЗМЫ РЕАЛИЗАЦИИ	36	14	4		8						2
Тема 4.1. Сущность политики социальной защиты уязвимых групп населения	18	12	2		4						
Тема 4.2. Оценка потребностей уязвимых семей в социальной помощи	18	12	2		4						
Тема 4.3 Социальное обслуживание семьи	36	30	2		4						10
Раздел 5 ОРГАНИЗАЦИЯ СОЦИАЛЬНОЙ ЗАЩИТЫ СЕМЬИ В РОССИЙСКОЙ	36	30	2		4						

Раздел, тема	Виды учебной работы, академических часов									
	Всего	Самостоятельная работа	Контактная работа обучающихся с педагогическими работниками							Иная контактная работа
			Лекционные занятия	из них: в форме практической подготовки	Практические занятия	из них: в форме практической подготовки	Лабораторные занятия	из них: в форме практической подготовки		
ФЕДЕРАЦИИ										
Тема 5.1. Организация и сущность социальной защиты	12	10			2					
Тема 5.2. Правовая защита семьи	12	10			2					
Тема 5.3. Сущность и содержание технологий социальной работы с семьей	12	10			2					
Контроль промежуточной аттестации (час)	9									
Общий объем, часов	180	131		20	10					30
Форма промежуточной аттестации	Зачет									

2.3. Содержание дисциплины (модуля)

РАЗДЕЛ 1. Объект и предмет семействования, функции семействования.

Перечень изучаемых элементов содержания

1. Объект и предмет семействования
2. Определения семьи и брака
3. Функции семействования
4. Функции семьи

РАЗДЕЛ 2. Социальная адаптация семьи.

1. Понятие социальной адаптации семьи
2. Адаптационный потенциал семьи и личности
3. Удовлетворенность браком
4. Семья как малая социальная группа
5. Форма и модели семьи

РАЗДЕЛ 3. Семья как социальный институт: особенности формирования, развития и функционирования

1. Возникновение и исторические типы семьи

РАЗДЕЛ 4. ГОСУДАРСТВЕННАЯ СЕМЕЙНАЯ ПОЛИТИКА: ПРИНЦИПЫ, НАПРАВЛЕНИЯ, МЕХАНИЗМЫ РЕАЛИЗАЦИИ

1. Сущность политики социальной защиты уязвимых групп населения
2. Оценка потребностей уязвимых семей в социальной помощи
3. Социальное обслуживание семьи

РАЗДЕЛ 5 ОРГАНИЗАЦИЯ СОЦИАЛЬНОЙ ЗАЩИТЫ СЕМЬИ В РОССИЙСКОЙ ФЕДЕРАЦИИ

1. Организация и сущность социальной защиты
2. Правовая защита семьи
3. Сущность и содержание технологий социальной работы с семьей

ЗАДАНИЯ К ПРАКТИЧЕСКИМ ЗАНЯТИЯМ РАЗДЕЛА 1

Тема практического занятия: Объект и предмет семействедения, функции семействедения

Форма практического задания: реферат.

Темы контрольных работ

1. Понятие, предмет, методы и принципы семействедения.
2. Сущность понятий «семья», «брак», «домохозяйство».
3. Происхождение и сущность семьи.
4. Предпосылки создания семьи.
5. Эволюция брачно-семейных отношений.
6. Тенденции современного развития семьи и брака.
7. Понятие функций семьи, специфические и неспецифические функции. Функции домохозяйства.
8. Реализация функций современной российской семьей.

РУБЕЖНЫЙ КОНТРОЛЬ К РАЗДЕЛУ 1

форма рубежного контроля – реферат.

ЗАДАНИЯ К ПРАКТИЧЕСКИМ ЗАНЯТИЯМ РАЗДЕЛА 2.

Тема практического занятия: Социальная адаптация семьи.

Форма практического задания: эссе.

Темы контрольных работ

1. Типология семьи (Т.А. Гурко, Дж. Мэрдок, демографическая типология).
2. Типологические особенности современной российской семьи.
3. Понятие жизненного цикла семьи и подходы к его рассмотрению. Этапы жизненного цикла.
4. Проблемы психического развития и функционирования личности при нарушениях в формировании привязанности в теории привязанности Дж. Боулби и М. Эйнсворт. Стили привязанности.
5. Теория объектных отношений: основные понятия и положения. Стадии развития объектных отношений.
6. Современные проблемы планирования семьи и формирования программы социальной поддержки семьи, материнства, отцовства и детства.
7. Социально-психологические проблемы неполной семьи и меры социальной защиты этой категории семей.
8. Социально-психологические проблемы многодетной семьи, организация социальной работы с многодетной семьей.

РУБЕЖНЫЙ КОНТРОЛЬ К РАЗДЕЛУ 2

форма рубежного контроля – эссе.

ЗАДАНИЯ К ПРАКТИЧЕСКИМ ЗАНЯТИЯМ РАЗДЕЛА 3.

Тема практического занятия: Семья как социальный институт: особенности формирования, развития и функционирования.

Форма практического задания: реферат.

Темы контрольных работ

1. Социально-психологические проблемы семьи с ребенком-инвалидом.
2. Проблемы семьи с инвалидом-взрослым и организации социальной работы с этой категорией семей.
3. Организация социальной работы с семьями в социально опасном положении.
4. Семейные формы устройства детей-сирот в странах северной, континентальной и южной Европы.
5. Формы и технологии социальной работы с семьями военнослужащих срочной службы и участников боевых действий.
6. Социально-психологические проблемы молодой семьи, меры социальной помощи этой категории семей.
7. Социальные проблемы семьи сельского типа поселения.
8. Проблемы семейного насилия и жестокости, возможности их разрешения.

РУБЕЖНЫЙ КОНТРОЛЬ К РАЗДЕЛУ 3

форма рубежного контроля – реферат

ЗАДАНИЯ К ПРАКТИЧЕСКИМ ЗАНЯТИЯМ РАЗДЕЛА 4.

Тема практического занятия: ГОСУДАРСТВЕННАЯ СЕМЕЙНАЯ ПОЛИТИКА: ПРИНЦИПЫ, НАПРАВЛЕНИЯ, МЕХАНИЗМЫ РЕАЛИЗАЦИИ.

Форма практического задания: эссе

Темы контрольных работ

1. Организационная структура службы социальной помощи семье и содержание ее деятельности.
2. Социально-психологические проблемы семьи с членом семьи, страдающим алкогольной зависимостью. Виды социальной помощи семье.
3. Социально-психологические проблемы и социальная помощь семье с наркозависимым членом.
4. Созависимые отношения в семье: причины, виды, коррекция отношений.
5. Семья как фактор деструктивного воспитания и социализации ребенка.
6. Приемная семья – проблемы взаимной адаптации родителей и ребенка.
7. Социального сопровождения семьи ребёнка раннего возраста с ограниченными возможностями здоровья.
8. Метод работы с сетью социальных контактов неблагополучной семьи с ребенком.

РУБЕЖНЫЙ КОНТРОЛЬ К РАЗДЕЛУ 4

форма рубежного контроля – эссе

ЗАДАНИЯ К ПРАКТИЧЕСКИМ ЗАНЯТИЯМ РАЗДЕЛА 5

Тема практического занятия: ОРГАНИЗАЦИЯ СОЦИАЛЬНОЙ ЗАЩИТЫ СЕМЬИ В РОССИЙСКОЙ ФЕДЕРАЦИИ.

Форма практического задания: реферат

Темы контрольных работ

1. Факторы семейного кризиса.
2. Типология семейных конфликтов и способы их разрешения.
3. Социальная работа по предупреждению проблем девиантного материнства.
4. Деятельность общественных организаций, фондов, ассоциаций по поддержке семьи.

5. Гендерные проблемы семейных отношений.
6. Церковная социальная работа с детьми из неблагополучных семей.
7. Программы семейной социальной поддержки в России и за рубежом.
8. Приоритеты, цели, основные направления и формы государственной семейной политики.

РУБЕЖНЫЙ КОНТРОЛЬ К РАЗДЕЛУ 5
форма рубежного контроля – реферат

РАЗДЕЛ 3. УЧЕБНО-МЕТОДИЧЕСКОЕ ОБЕСПЕЧЕНИЕ САМОСТОЯТЕЛЬНОЙ РАБОТЫ ОБУЧАЮЩИХСЯ ПО ДИСЦИПЛИНЕ (МОДУЛЮ)

3.1. Виды самостоятельной работы обучающихся по дисциплине (модулю)
Очной формы обучения

Раздел, тема	Количество часов	Вид самостоятельной работы
Модуль 1. (семестр 5)		
Раздел 1.	4	Подготовка реферата
	8	Выполнение кейс - задания
	14	Самостоятельное изучение материала раздела/темы
Раздел 2.	7	Подготовка эссе.
	8	Выполнение кейс-задания
	15	Самостоятельное изучение материала раздела/темы
Раздел 3.	5	Подготовка реферата
	5	Выполнение кейс-задания
	10	Самостоятельное изучение материала раздела/темы
Раздел 4.	3	Подготовка эссе
	3	Выполнение кейс-задания
	8	Самостоятельное изучение материала раздела/темы
Раздел 5.	6	Подготовка реферата
	6	Выполнение кейс-задания
	18	Самостоятельное изучение материала раздела/темы
Общий объем по модулю/семестру, часов	120	
Общий объем по дисциплине (модулю), часов	120	

3.2. Задания для самостоятельной работы

Задания для самостоятельной работы к Разделу 1.

1. Социологические концепции эволюции брачно-семейных отношений второй половины XIX – начала XX вв. (Л. Морган, Ф. Энгельса, Ф. Ле-Пле, М.Ковалевского, Б.Малиновского, П. Сорокина).

2. Исторические типы и формы брачно-семейных отношений. Теоретические разработки социологии семьи в концепциях второй половины XX в.: А. Г. Харчев, А.И.Антонов и др.

3. Типологические особенности современной российской семьи.

Перечень тем рефератов к Разделу 1:

1. Понятие, предмет, методы и принципы семействедения.

2. Сущность понятий «семья», «брак», «домохозяйство».

3. Происхождение и сущность семьи.

4. Предпосылки создания семьи.

5. Эволюция брачно-семейных отношений.

6. Тенденции современного развития семьи и брака.

7. Понятие функций семьи, специфические и неспецифические функции. Функции домохозяйства.

8. Реализация функций современной российской семьей.

Литература для самостоятельного изучения к Разделу 1.

1. Прохорова, О. Г. Семействедение: теория и практика : учебник для вузов / О. Г. Прохорова [и др.] ; ответственные редакторы О. Г. Прохорова, Е. И. Холостова. — 2-е изд., перераб. и доп. — Москва : Издательство Юрайт, 2023. — 379 с. — (Высшее образование). — ISBN 978-5-534-15897-7. — Текст : электронный // Образовательная платформа Юрайт [сайт]. — URL: <https://urait.ru/bcode/510217> (дата обращения: 08.03.2023).

2. Фирсов, М. В. Технология социальной работы : учебник и практикум для вузов / М. В. Фирсов, Е. Г. Студенова. — 3-е изд., перераб. и доп. — Москва : Издательство Юрайт, 2023. — 557 с. — (Высшее образование). — ISBN 978-5-534-01364-1. — Текст : электронный // Образовательная платформа Юрайт [сайт]. — URL: <https://urait.ru/bcode/510759> (дата обращения: 08.03.2023).

Дополнительная литература

1. Ростовская, Т. К. Семья в системе социальных институтов общества : учебное пособие для вузов / Т. К. Ростовская, О. В. Кучмаева. — 2-е изд., перераб. и доп. — Москва : Издательство Юрайт, 2023. — 229 с. — (Высшее образование). — ISBN 978-5-534-10600-8 — Текст : электронный // Образовательная платформа Юрайт [сайт]. — URL: <https://urait.ru/bcode/517395> (дата обращения 08.03.2023).

2. Колесникова, Г. И. Социология и психология семьи : учебник для вузов / Г. И. Колесникова. — 2-е изд., перераб. и доп. — Москва : Издательство Юрайт, — 263 с. — (Высшее образование). — ISBN 978-5-534-12133-9. — Текст : электронный // Образовательная платформа Юрайт [сайт]. — URL: <https://urait.ru/bcode/512964> (дата обращения 08.03.2023).

Вопросы для самостоятельной работы к Разделу 2.

1. Идеи развития семьи в истории социально-философской мысли.

2. Античный период развития идей о семье и государстве (Платон, Аристотель).

3. Социальные концепции семьи эпохи Средневековья.

4. Научные взгляды на семью и брак в период Нового Времени.

5. Научные идеи эволюции брачно-семейных отношений ученых второй половины XIX - начала XX вв.

Перечень тем эссе к Разделу 2:

1. Типология семьи (Т.А. Гурко, Дж. Мэрдок, демографическая типология).
2. Типологические особенности современной российской семьи.
3. Понятие жизненного цикла семьи и подходы к его рассмотрению. Этапы жизненного цикла.
4. Проблемы психического развития и функционирования личности при нарушениях в формировании привязанности в теории привязанности Дж. Боулби и М. Эйнсворт. Стили привязанности.
5. Теория объектных отношений: основные понятия и положения. Стадии развития объектных отношений.
6. Современные проблемы планирования семьи и формирования программы социальной поддержки семьи, материнства, отцовства и детства.
7. Социально-психологические проблемы неполной семьи и меры социальной защиты этой категории семей.
8. Социально-психологические проблемы многодетной семьи, организация социальной работы с многодетной семьей.

Литература для самостоятельного изучения к Разделу 2.

1. Прохорова, О. Г. Семейведение: теория и практика : учебник для вузов / О. Г. Прохорова [и др.] ; ответственные редакторы О. Г. Прохорова, Е. И. Холостова. — 2-е изд., перераб. и доп. — Москва : Издательство Юрайт, 2023. — 379 с. — (Высшее образование). — ISBN 978-5-534-15897-7. — Текст : электронный // Образовательная платформа Юрайт [сайт]. — URL: <https://urait.ru/bcode/510217> (дата обращения: 08.03.2023).
2. Фирсов, М. В. Технология социальной работы : учебник и практикум для вузов / М. В. Фирсов, Е. Г. Студенова. — 3-е изд., перераб. и доп. — Москва : Издательство Юрайт, 2023. — 557 с. — (Высшее образование). — ISBN 978-5-534-01364-1. — Текст : электронный // Образовательная платформа Юрайт [сайт]. — URL: <https://urait.ru/bcode/510759> (дата обращения: 08.03.2023).

Дополнительная литература

3. Ростовская, Т. К. Семья в системе социальных институтов общества : учебное пособие для вузов / Т. К. Ростовская, О. В. Кучмаева. — 2-е изд., перераб. и доп. — Москва : Издательство Юрайт, 2023. — 229 с. — (Высшее образование). — ISBN 978-5-534-10600-8 — Текст : электронный // Образовательная платформа Юрайт [сайт]. — URL: <https://urait.ru/bcode/517395> (дата обращения 08.03.2023).
4. Колесникова, Г. И. Социология и психология семьи : учебник для вузов / Г. И. Колесникова. — 2-е изд., перераб. и доп. — Москва : Издательство Юрайт, — 263 с. — (Высшее образование). — ISBN 978-5-534-12133-9. — Текст : электронный // Образовательная платформа Юрайт [сайт]. — URL: <https://urait.ru/bcode/512964> (дата обращения 08.03.2023).

Вопросы для самостоятельной работы к Разделу 3.

1. Основания для категоризации семей: по количеству брачных партнеров (моногамная, полигамная), по количеству поколений (нуклеарная, расширенная), по целям и характеру партнерских отношений (традиционная, зависимая партнерская), по критерию гармоничности (гармоничная, дисгармоничная).
2. Типы дисгармоничных семей.
3. Классификация типов семей по критериям степени выраженности и продолжительности кризиса, мотивации к разрешению кризиса (Холостова Е. И.): дисфункциональная семья, семья социального риска, асоциальная семья.

Примерный перечень тем рефератов к разделу 3:

1. Социально-психологические проблемы семьи с ребенком-инвалидом.
2. Проблемы семьи с инвалидом-взрослым и организации социальной работы с этой категорией семей.
3. Организация социальной работы с семьями в социально опасном положении.
4. Семейные формы устройства детей-сирот в странах северной, континентальной и южной Европы.
5. Формы и технологии социальной работы с семьями военнослужащих срочной службы и участников боевых действий.
6. Социально-психологические проблемы молодой семьи, меры социальной помощи этой категории семей.
7. Социальные проблемы семьи сельского типа поселения.
8. Проблемы семейного насилия и жестокости, возможности их разрешения.

Литература для самостоятельного изучения к Разделу 3.

1. Прохорова, О. Г. Семьеведение: теория и практика : учебник для вузов / О. Г. Прохорова [и др.] ; ответственные редакторы О. Г. Прохорова, Е. И. Холостова. — 2-е изд., перераб. и доп. — Москва : Издательство Юрайт, 2023. — 379 с. — (Высшее образование). — ISBN 978-5-534-15897-7. — Текст : электронный // Образовательная платформа Юрайт [сайт]. — URL: <https://urait.ru/bcode/510217> (дата обращения: 08.03.2023).
2. Фирсов, М. В. Технология социальной работы : учебник и практикум для вузов / М. В. Фирсов, Е. Г. Студенова. — 3-е изд., перераб. и доп. — Москва : Издательство Юрайт, 2023. — 557 с. — (Высшее образование). — ISBN 978-5-534-01364-1. — Текст : электронный // Образовательная платформа Юрайт [сайт]. — URL: <https://urait.ru/bcode/510759> (дата обращения: 08.03.2023).

Дополнительная литература

1. Ростовская, Т. К. Семья в системе социальных институтов общества : учебное пособие для вузов / Т. К. Ростовская, О. В. Кучмаева. — 2-е изд., перераб. и доп. — Москва : Издательство Юрайт, 2023. — 229 с. — (Высшее образование). — ISBN 978-5-534-10600-8 — Текст : электронный // Образовательная платформа Юрайт [сайт]. — URL: <https://urait.ru/bcode/517395> (дата обращения 08.03.2023).
2. Колесникова, Г. И. Социология и психология семьи : учебник для вузов / Г. И. Колесникова. — 2-е изд., перераб. и доп. — Москва : Издательство Юрайт, — 263 с. — (Высшее образование). — ISBN 978-5-534-12133-9. — Текст : электронный // Образовательная платформа Юрайт [сайт]. — URL: <https://urait.ru/bcode/512964> (дата обращения 08.03.2023).

Вопросы для самостоятельной работы к Разделу 4.

1. Модели семейной политики в зарубежных странах: основные принципы построения.
2. Основные виды мотивации семейной политики в зарубежных странах.
3. Приоритетные задачи семейной политики, сформулированные мировым сообществом.

Перечень тем эссе к Разделу 4:

1. Организационная структура службы социальной помощи семье и содержание ее деятельности.
2. Социально-психологические проблемы семьи с членом семьи, страдающим алкогольной зависимостью. Виды социальной помощи семье.
3. Социально-психологические проблемы и социальная помощь семье с

- наркозависимым членом.
4. Созависимые отношения в семье: причины, виды, коррекция отношений.
 5. Семья как фактор деструктивного воспитания и социализации ребенка.
 6. Приемная семья – проблемы взаимной адаптации родителей и ребенка.
 7. Социального сопровождения семьи ребёнка раннего возраста с ограниченными возможностями здоровья.
 8. Метод работы с сетью социальных контактов неблагополучной семьи с ребенком.

Литература для самостоятельного изучения к Разделу 4.

1. Прохорова, О. Г. Семейведение: теория и практика : учебник для вузов / О. Г. Прохорова [и др.] ; ответственные редакторы О. Г. Прохорова, Е. И. Холостова. — 2-е изд., перераб. и доп. — Москва : Издательство Юрайт, 2023. — 379 с. — (Высшее образование). — ISBN 978-5-534-15897-7. — Текст : электронный // Образовательная платформа Юрайт [сайт]. — URL: <https://urait.ru/bcode/510217> (дата обращения: 08.03.2023).
2. Фирсов, М. В. Технология социальной работы : учебник и практикум для вузов / М. В. Фирсов, Е. Г. Студенова. — 3-е изд., перераб. и доп. — Москва : Издательство Юрайт, 2023. — 557 с. — (Высшее образование). — ISBN 978-5-534-01364-1. — Текст : электронный // Образовательная платформа Юрайт [сайт]. — URL: <https://urait.ru/bcode/510759> (дата обращения: 08.03.2023).

Дополнительная литература

1. Ростовская, Т. К. Семья в системе социальных институтов общества : учебное пособие для вузов / Т. К. Ростовская, О. В. Кучмаева. — 2-е изд., перераб. и доп. — Москва : Издательство Юрайт, 2023. — 229 с. — (Высшее образование). — ISBN 978-5-534-10600-8 — Текст : электронный // Образовательная платформа Юрайт [сайт]. — URL: <https://urait.ru/bcode/517395> (дата обращения 08.03.2023).
2. Колесникова, Г. И. Социология и психология семьи : учебник для вузов / Г. И. Колесникова. — 2-е изд., перераб. и доп. — Москва : Издательство Юрайт, — 263 с. — (Высшее образование). — ISBN 978-5-534-12133-9. — Текст : электронный // Образовательная платформа Юрайт [сайт]. — URL: <https://urait.ru/bcode/512964> (дата обращения 08.03.2023).

Вопросы для самостоятельной работы к Разделу 5.

1. Учреждения социального обслуживания семьи: виды, цели, задачи, структура, направления деятельности.
2. История развития служб социальной помощи семье.
3. Задачи организации службы социальной помощи семье и пути ее решения в нашей стране.
4. Основные функции социального работника при оказании помощи.
5. Подготовка профессиональных кадров для социальной работы с семьей и детьми.

Перечень тем рефератов к Разделу 5:

1. Факторы семейного кризиса.
2. Типология семейных конфликтов и способы их разрешения.
3. Социальная работа по предупреждению проблем девиантного материнства.
4. Деятельность общественных организаций, фондов, ассоциаций по поддержке семьи.
5. Гендерные проблемы семейных отношений.
6. Церковная социальная работа с детьми из неблагополучных семей.
7. Программы семейной социальной поддержки в России и за рубежом.
8. Приоритеты, цели, основные направления и формы государственной семейной политики.

Литература для самостоятельного изучения к Разделу 5.

1. Прохорова, О. Г. Семейное воспитание: теория и практика : учебник для вузов / О. Г. Прохорова [и др.] ; ответственные редакторы О. Г. Прохорова, Е. И. Холостова. — 2-е изд., перераб. и доп. — Москва : Издательство Юрайт, 2023. — 379 с. — (Высшее образование). — ISBN 978-5-534-15897-7. — Текст : электронный // Образовательная платформа Юрайт [сайт]. — URL: <https://urait.ru/bcode/510217> (дата обращения: 08.03.2023).
2. Фирсов, М. В. Технология социальной работы : учебник и практикум для вузов / М. В. Фирсов, Е. Г. Студенова. — 3-е изд., перераб. и доп. — Москва : Издательство Юрайт, 2023. — 557 с. — (Высшее образование). — ISBN 978-5-534-01364-1. — Текст : электронный // Образовательная платформа Юрайт [сайт]. — URL: <https://urait.ru/bcode/510759> (дата обращения: 08.03.2023).

Дополнительная литература

1. Ростовская, Т. К. Семья в системе социальных институтов общества : учебное пособие для вузов / Т. К. Ростовская, О. В. Кучмаева. — 2-е изд., перераб. и доп. — Москва : Издательство Юрайт, 2023. — 229 с. — (Высшее образование). — ISBN 978-5-534-10600-8 — Текст : электронный // Образовательная платформа Юрайт [сайт]. — URL: <https://urait.ru/bcode/517395> (дата обращения 08.03.2023).
2. Колесникова, Г. И. Социология и психология семьи : учебник для вузов / Г. И. Колесникова. — 2-е изд., перераб. и доп. — Москва : Издательство Юрайт, — 263 с. — (Высшее образование). — ISBN 978-5-534-12133-9. — Текст : электронный // Образовательная платформа Юрайт [сайт]. — URL: <https://urait.ru/bcode/512964> (дата обращения 08.03.2023).

3.3. Методические указания к самостоятельной работе по дисциплине (модулю)

Освоение слушателями программы предполагает изучение материалов дисциплин (модулей) в ходе самостоятельной работы.

Для успешного освоения дисциплины (модуля) и достижения поставленных целей необходимо внимательно ознакомиться с рабочей программой дисциплины (модуля), доступной в электронной информационно-образовательной среде РГСУ.

Следует обратить внимание на списки основной и дополнительной литературы, на предлагаемые преподавателем ресурсы информационно-телекоммуникационной сети Интернет. Эта информация необходима для самостоятельной работы обучающегося.

Для более углубленного изучения темы задания для самостоятельной работы рекомендуется выполнять параллельно с изучением данной темы. При выполнении заданий по возможности используйте наглядное представление материала.

Самостоятельная работа включает разнообразный комплекс видов и форм работы обучающихся.

Написание реферата (доклада).

Требования к структуре реферата (доклада):

Работа должна содержать систематизацию и краткое изложение материала из не менее 5-и литературных источников (монографий, научных статей и докладов) по выбранной теме.

Основные требования к оформлению:

Структура доклада (реферата): 1) титульный лист; 2) содержание (в нем последовательно указываются названия пунктов доклада (реферата), указываются страницы, с которых начинается каждый пункт); 3) введение (формулируется суть исследуемой проблемы, обосновывается выбор темы, определяются ее значимость и актуальность, указываются цель и задачи доклада (реферата), дается характеристика используемой литературы); 4) основная часть (каждый раздел ее доказательно раскрывает исследуемый вопрос); 5) выводы и заключение (подводятся итоги или делается обобщенный вывод по теме доклада (реферата)); 6) литература.

Доклад (реферат) оформляется на одной стороне листа белой бумаги формата А4 (210x297 мм). Интервал межстрочный -полуторный. Цвет шрифта - черный. Гарнитура шрифта основного текста - «Times New Roman» или аналогичная. Кегль (размер) от 12 до 14 пунктов. Размеры полей страницы (не менее): правое 10 мм, верхнее – 15 мм, нижнее – 20 мм, левое - 25 мм. Формат абзаца: полное выравнивание («по ширине»). Отступ красной строки одинаковый по всему тексту – 15 мм. Страницы должны быть пронумерованы с учётом титульного листа (на титульном листе номер страницы не ставится). В работах используются цитаты, статистические материалы. Эти данные оформляются в виде сносок (ссылок и примечаний). Внутритекстовые, подстрочные и затекстовые библиографические ссылки должны оформляться в соответствии с ГОСТ Р 7.0.5-2008 «Библиографическая ссылка». Общие требования и правила составления».

Реферат (доклад) сдается в бумажном и электронном виде (10 - 20 печатных страниц).

При проверке реферата (доклада) на антиплагиат - www.antiplagiat.ru - (более 50% заимствований) работа не принимается.

Выполнение тестовых заданий.

Тестовые задания содержат вопросы и 3-4 варианта ответа по базовым положениям изучаемой темы, составлены с расчетом на знания, полученные слушателями в процессе изучения темы.

Тестовые задания выполняются в письменной или электронной форме и сдаются преподавателю, ведущему дисциплину (модуль).

Написание эссе.

Эссе - вид самостоятельной исследовательской работы обучающихся, с целью углубления и закрепления теоретических знаний и освоения практических навыков. Цель эссе состоит в развитии самостоятельного творческого мышления и письменного изложения собственных мыслей. При написании эссе слушатель должен представить развернутый письменный ответ на теоретический или практический актуальный вопрос, объявленный преподавателем в аудитории непосредственно перед ее написанием. В процессе написания эссе разрешается пользоваться нормативно-правовыми актами, конспектом лекций (в печатном виде). Использование интернет-ресурсов не допускается. Темы эссе преподаватель предлагает из числа тех, которые слушатели уже рассматривали на лекциях или семинарских занятиях, исходя из содержания заданий в составе оценочных средств. По решению преподавателя, в качестве темы эссе может быть выбрана одна или несколько тем, которые могут быть распределены между слушателями по желанию.

Эссе проводится письменно, по объему не более 3-х печатных листов.

Требования к оформлению эссе:

Эссе выполняется на компьютере (гарнитура Times New Roman, шрифт 14) через 1,5 интервала с полями: верхнее, нижнее – 2; правое – 3; левое – 1,5. Отступ первой строки абзаца – 1,25. Сноски – постраничные. Таблицы и рисунки встраиваются в текст работы. При этом обязательный заголовок таблицы надо размещать над табличным полем, а рисунки сопровождать подрисуночными подписями. При включении в эссе нескольких таблиц и/или рисунков их нумерация обязательна. Обязательна и нумерация страниц. Их целесообразно проставлять внизу страницы – по середине или в правом углу. Номер страницы не ставится на титульном листе, но в общее число страниц он включается. Объем эссе, без учета приложений, не должен превышать 5 страниц. Значительное превышение установленного объема является недостатком работы и указывает на то, что слушатель не сумел отобрать и переработать необходимый материал.

Работа должна содержать собственные умозаключения по сути поставленной проблемы, включать самостоятельно проведенный анализ по сути этой проблемы, выводы, обобщающие авторскую позицию по поставленной проблеме.

РАЗДЕЛ 4. ОЦЕНОЧНЫЕ МАТЕРИАЛЫ ПО ДИСЦИПЛИНЕ (МОДУЛЮ)

4.1. Форма промежуточной аттестации обучающегося по дисциплине (модулю)

Контрольным мероприятием промежуточной аттестации обучающихся по дисциплине (модулю) является зачет который проводится в устной форме.

4.2. Оценочные материалы, определяющие процедуры оценивания знаний, умений, навыков и (или) опыта деятельности, характеризующих этапы формирования компетенций.

4.2.1. Организационные основы применения балльно-рейтинговой системы оценки успеваемости обучающихся по дисциплине (модулю)

Оценка качества освоения обучающимися дисциплины (модуля) реализуется в формате балльно-рейтинговой системы оценки успеваемости обучающихся (БРСО).

БРСО в ходе текущего контроля успеваемости и промежуточной аттестации осуществляется по 100-балльной шкале.

Академический рейтинг обучающегося по дисциплине (модулю) складывается из результатов:

– текущего контроля успеваемости (максимальный текущий рейтинг обучающегося 80 рейтинговых баллов;

– промежуточной аттестации (максимальный рубежный рейтинг обучающегося 20 рейтинговых баллов.

Условия оценки освоения обучающимся дисциплины (модуля) в формате БРСО доводятся преподавателем до сведения обучающихся на первом учебном занятии, а также размещены в свободном доступе в электронной информационно-образовательной среде Университета.

4.2.2. Проведение текущего контроля успеваемости обучающихся по дисциплине (модулю) в соответствии с балльно-рейтинговой системой оценки успеваемости обучающегося

В течение учебного семестра до промежуточной аттестации на основании утвержденной рабочей программы дисциплины (модуля) формируется текущий рейтинг обучающегося. Текущий рейтинг обучающегося складывается как сумма рейтинговых баллов, полученных им в течение учебного семестра по всем видам учебных занятий по дисциплине (модулю).

В процессе текущего контроля оцениваются следующие действия обучающегося, направленные на освоение компетенций в рамках изучения учебной дисциплины:

– академическая активность (посещаемость учебных занятий, самостоятельное изучение содержания учебной дисциплины в электронной информационно-образовательной среде, соблюдение сроков сдачи практических заданий и текущих контрольных мероприятий и др.);

– выполнение и сдача текущих и итогового практических заданий (эссе, рефераты, творческие задания, кейс-задания, лабораторные работы, расчетные задания и др., активное участие в групповых интерактивных занятиях (дискуссии, WiKi-проекты и др.), защита проектов и др.);

– прохождение рубежей текущего контроля, включая соблюдение графика их прохождения в электронной информационно-образовательной среде.

Для планирования расчета текущего рейтинга обучающегося используются следующие пропорции:

Вид учебного действия	Максимальная рейтинговая оценка, баллов
академическая активность	10
практические задания	40
<i>из них: текущие практические задания</i>	20
<i>итоговое практическое задание</i>	20

рубежи текущего контроля	30
ИТОГО:	80

В течение учебного семестра по дисциплине (модулю) обучающимся должен быть накоплен текущий рейтинг не менее 52 рейтинговых баллов (65% от максимального значения текущего рейтинга).

Необходимыми условиями допуска обучающегося к промежуточной аттестации по дисциплине являются положительное прохождение обучающимся не менее 65% рубежей текущего контроля с накоплением не менее 65% максимального рейтингового балла за каждый рубеж текущего контроля и положительное выполнение итогового практического задания с накоплением не менее 65% максимального рейтингового балла, установленного за итоговое практическое задание.

Невыполнение вышеуказанных условий является текущей академической задолженностью, которая должна быть ликвидирована обучающимся до контрольного мероприятия промежуточной аттестации.

Сведения о наличии у обучающихся текущей академической задолженности, сроках и порядке добора рейтинговых баллов для её ликвидации доводятся до обучающихся педагогическим работником.

В случае неликвидации текущей академической задолженности, педагогический работник обязан во время контрольного мероприятия промежуточной аттестации поставить обучающемуся 0 рейтинговых баллов. В этом случае ликвидация текущей академической задолженности возможна в периоды проведения повторной промежуточной аттестации.

4.2.3. Проведение промежуточной аттестации обучающихся по дисциплине (модулю) в соответствии с балльно-рейтинговой системой оценки успеваемости обучающегося

Промежуточная аттестация по дисциплине (модулю) проводится в соответствии с Положением о промежуточной аттестации обучающихся по основным профессиональным образовательным программам в Российском государственном социальном университете и Положением о балльно-рейтинговой системе оценки успеваемости обучающихся по основным профессиональным образовательным программам в Российском государственном социальном университете в действующей редакции.

На промежуточную аттестацию отводится 20 рейтинговых баллов.

Ответы обучающегося на контрольном мероприятии промежуточной аттестации оцениваются педагогическим работником по 20 - балльной шкале, а итоговая оценка по дисциплине (модулю) выставляется по пятибалльной системе для дифференцированного зачета.

Критерии выставления оценки определяются Положением о балльно-рейтинговой системе оценки успеваемости обучающихся по основным профессиональным образовательным программам высшего образования - программам бакалавриата, программам специалитета, программам магистратуры в Российском государственном социальном университете.

В процессе определения рубежного рейтинга обучающегося используется следующая шкала:

Рубежный рейтинг	Критерии оценки освоения обучающимся учебной дисциплины в ходе контрольных мероприятий промежуточной аттестации
19-20 рейтинговых баллов	обучающийся глубоко и прочно усвоил программный материал, исчерпывающе, последовательно, грамотно и логически стройно его излагает, тесно увязывает с задачами и будущей деятельностью, не затрудняется с ответом при видоизменении задания, свободно справляется с задачами и практическими заданиями, правильно обосновывает принятые решения, умеет самостоятельно обобщать и излагать материал, не допуская ошибок

16-18 рейтинговых баллов	обучающийся твердо знает программный материал, грамотно и по существу излагает его, не допуская существенных неточностей в ответе на вопрос, может правильно применять теоретические положения и владеет необходимыми умениями и навыками при выполнении практических заданий
13-15 рейтинговых баллов	обучающийся освоил основной материал, но не знает отдельных деталей, допускает неточности, недостаточно правильные формулировки, нарушает последовательность в изложении программного материала и испытывает затруднения в выполнении практических заданий
1-12 рейтинговых баллов	обучающийся не знает значительной части программного материала, допускает существенные ошибки, с большими затруднениями выполняет практические задания
0 рейтинговых баллов	не аттестован

4.3. Перечень заданий для проведения текущей и промежуточной оценки знаний, умений, навыков и (или) опыта деятельности, характеризующих этапы формирования компетенций.

4.3.1. Оценочные материалы для проведения текущей аттестации и рубежного контроля, обучающихся по дисциплине (модулю)

Перечень вопросов рубежного контроля и текущей аттестации

№ п/п	Контролируемые разделы, дисциплины	Код контролируемой компетенции	Форма рубежного контроля	Вопросы/задания рубежного контроля
1	Раздел - «1»	ПК-1 ПК-2 ПК-3	Кейс-задания	<p>1. По учебникам и учебным пособиям представьте различные варианты определения «семьеведение», выяснив, что в них общее и чем они отличаются. Сформулируйте современное понимание сущности семьеведения с Вашей точки зрения.</p> <p>2. Выявите основные принципы семьеведения и его место в профессиональной подготовке специалиста социальной сферы.</p> <p>3. Разработайте проект своей статьи о семье, который мог бы быть внесен в Семейный Кодекс. Опишите проект разработки своей статьи.</p>
2.	Раздел - «2»	ПК-1 ПК-2 ПК-3	Кейс-задания	<p>1. Найдите в различных словарях (по философии, социологии, психологии и т.д.) определения семьи.</p> <p>2. Сравните различные определения и установите специфику подхода к определению семьи в семьеведении.</p> <p>3. Интерпретируйте факты из жизни своей семьи с точки зрения различных дисциплин, изучающих семью.</p> <p>4. Предложите новый подход к исследованию семьи.</p> <p>5. Сравните структуру семьеведения с дисциплинами аналогичного класса -науковедением, религиоведением, искусствоведением, литературоведением и др.</p>

3.	Раздел - «3»	ПК-1 ПК-2 ПК-3	Кейс-задания	<p>1. Выясните среди ваших знакомых точку зрения мужчин и точку зрения женщин на ситуацию кризиса семьи. В чем различаются и в чем совпадают эти мнения?</p> <p>2. Каким образом решение женского вопроса повлекло за собой выдвижение мужского и детского вопросов?</p> <p>3. Представьте известные вам из истории кризисы семьи.</p>
4.	Раздел - «4»	ПК-1 ПК-2 ПК-3	Кейс-задания	<p>1. Проведите самостоятельное эмпирическое исследование на тему «Полоролевые (супружеские) и родительские стереотипы в современном обществе». Для выполнения работы опросите десять мужчин и десять женщин одной возрастной группы (разница в возрасте не должна превышать 10 лет). Каждому человеку следует задать следующие вопросы:</p> <ul style="list-style-type: none"> - Назовите пять качеств идеального мужа. - Назовите пять качеств идеальной жены. - Назовите пять качеств мужа, недопустимых в семейной жизни. - Назовите пять качеств жены, недопустимых в семейной жизни. - Назовите пять качеств хорошего родителя. - Назовите пять качеств родителей, недопустимых при воспитании детей. <p>Полученные данные проанализируйте в совокупности, представив в процентном отношении наиболее встречающиеся качества. В завершении следует сравнить мнения мужчин и женщин и дать их развернутую характеристику.</p> <p>2. Рассмотрите различные категории современной семьи: по количеству детей, по составу, по структуре, по типу главенства в семье, по семейному быту, по однородности социального состава, по семейному стажу, по качеству отношений и атмосфере в семье, по географическому признаку, по типу потребительского поведения, по особым условиям семейной жизни, по характеру проведения досуга, по социальной мобильности, по степени кооперации совместной деятельности, по состоянию психологического здоровья. Проанализируйте формы брачно-семейных отношений, особенности современной модели семьи.</p>
5.	Раздел - «5»	ПК-1 ПК-2 ПК-3	Кейс-задания	<p>1. Выделите основные на ваш взгляд функции семьи. Докажите свою точку зрения.</p> <p>2. Составьте таблицу «Функции семьи» и заполните ее по следующим параметрам:</p>

				<table border="1"> <tr> <td></td> <td>Функция семьи</td> <td>Основное назначение функции в семье</td> </tr> <tr> <td></td> <td></td> <td></td> </tr> </table>		Функция семьи	Основное назначение функции в семье			
	Функция семьи	Основное назначение функции в семье								
				<p>3. Определите систему мер, воздействующих на неблагоприятные тенденции в области народонаселения.</p>						

4.3.2. Оценочные материалы для проведения промежуточной аттестации обучающихся по дисциплине (модулю)

Вопросы/задания для проведения промежуточной аттестации обучающихся по дисциплине (модулю)

Код контролируемой компетенции: ПК-1, ПК-2, ПК-3.

Вопросы /задания

Примерные вопросы для проведения промежуточной аттестации обучающихся по учебной дисциплине

Теоретический блок вопросов:

1. Семейное воспитание как наука и профессиональная деятельность. Предмет, методы и принципы семейного воспитания.
2. Научные взгляды и идеи развития семьи в истории социально-философской мысли.
3. Сущность понятия семьи как социального института, малой социальной группы, психосоциальной системы.
4. Структура и функции семьи. Общественное и индивидуальное значение функций семьи.
5. Типология семей, основные типобразующие признаки.
6. Семья как объект и субъект социальной работы. Основные задачи оказания социальной защиты семьи.
7. Функции социальной работы с семьей, их характеристика.
8. Основные положения концепции эволюции брачно-семейных отношений Л. Моргана.
9. Основные положения концепции эволюции брачно-семейных отношений Ф. Энгельса.
10. Основные положения концепции эволюции брачно-семейных отношений Ф. Ле Пле.
11. Основные положения концепции эволюции брачно-семейных отношений Б. Малиновского.
12. Основные положения концепции эволюции брачно-семейных отношений П. Сорокина.
13. Тенденции и перспективы развития современной семьи. Признаки, свидетельствующие о кризисе семьи на современном этапе развития общества.
14. Основные положения теории семейных систем. Закон семейного гомеостаза и закон развития.
15. Основные параметры функционирования семейной системы: подсистемы и границы семьи, семейные правила, семейные мифы, стабилизаторы).
16. Жизненный цикл развития семьи: потребности, задачи и типичные проблемы семьи на каждой стадии развития.
17. Нормативные и ненормативные кризисы в жизненном цикле развития семьи. Неполнота жизненного цикла развития семьи.
18. Принципы, подходы и рекомендации международного сообщества по проблемам брака и семьи (международные документы).
19. Российское законодательство по вопросам брака и семьи.
20. Организация социальной защиты семьи в РФ: сущность, содержание, задачи, формы, условия.
21. Социально незащищенные семьи: понятие, категории, условия и уровни социальной защиты.
22. Государственная семейная политика РФ: реализация и перспективы развития.
23. Основные принципы государственной семейной политики РФ.
24. Механизмы реализации основных направлений государственной семейной политики РФ. Проблемы реализации семейной политики в России.
25. Концепции (модели) современной семейной политики в развитых странах.
26. Семейный кодекс РФ: анализ основных положений в вопросах регулирования брачно-семейных отношений.
27. Семейное законодательство: проблемы гендерного равенства.

28. Организация социальной защиты семьи в РФ
29. Семейное жизнеустройство и социализация детей-сирот и детей, оставшихся без попечения родителей.
30. Правовое регулирование опеки и попечительства. Требования, предъявляемые к опекунам и попечителям. Права детей, находящихся под опекой (попечительством).
31. Система пособий и компенсационных выплат семье на детей в РФ.
32. Компенсационные выплаты, пособия, пенсии взрослым членам семьи.
33. Материнский капитал как специальная мера государственной поддержки семей с детьми. Правые акты, регулирующие вопросы материнского капитала.
34. Социальное обслуживание семей с детьми в общей системе социальной защиты населения.
35. Учреждения службы социальной помощи семье, их организационная структура, задачи и направления деятельности.
36. Молодая семья как объект и субъект социальной защиты. Социальный статус молодой семьи в современном обществе, основные проблемы. Социальная помощь молодой семье.
37. Положение неполных семей в современном обществе. Социально-психологические проблемы неполных семей, модели социальной защиты.
38. Многодетная семья: критерии и типы многодетности. Основные проблемы многодетных семей и модели их социальной защиты.
39. Социально-психологические проблемы семьи с ребенком-инвалидом. Технологии социальной работы с семьей ребенка-инвалида.
40. Приемная семья, ее образование. Требования, предъявляемые к приемным родителям. Права детей, переданных на воспитание в приемную семью.
41. Организация социальной работы с семьей, находящейся в социально-опасном положении.
42. Диагностика как технология социальной работы с семьей.
43. Консультирование как технология социальной работы с семьей.
44. Технологии коррекции семейных взаимоотношений.
45. Социальный патронаж семьи.
46. Социальная терапия семьи.
47. Социальная работа с семьей в экстренных ситуациях.
48. Социальная работы с семьей, направленная на поддержание ее стабильности.
49. Социальная работа с семьей, направленная на социальное продвижение (развитие) семьи и ее членов.
50. Социальная работа с семьей, направленная на обретение определенного социального статуса ее членов.
51. Социальные проекты и программы помощи семье.
52. Региональная политика в области социальной защиты различных категорий семей.

Аналитическое задание:

Задание № 1.

Составьте словарь терминов по дисциплине, используя учебную, словарную и научную литературу:

1. семья
2. брак
3. малая группа
4. структура семьи
5. функции семьи
6. семейная система
7. семейный гомеостаз
8. жизненный цикл развития семьи
9. социальная работа с семьей

Укажите источники, в которых раскрывается каждое из понятий.

Задание № 2. Законодательное обеспечение государственной семейной политики на федеральном и региональном уровнях.

1. Составьте перечень основных федеральных законодательных актов, регулирующих социальную работу с семьей.

2. Проведите сравнительный анализ зарубежных документов и российского законодательства по вопросам семьи и брака.

3. Составьте перечень законодательных актов Кемеровской области, регулирующих социальную работу с семьей. Определите специфические особенности семейной политики Кемеровской области.

Аргументируйте ответ.

Задание № 3. Оценка эффективности законодательных актов РФ, направленных на социальную защиту различных категорий семей.

Работа проводится в группах 2-3 чел.

1. Оцените эффективность законодательных актов РФ, направленных на социальную защиту различных категорий семей, с помощью методики Бойко В. В. и др. (см. Перечень документов для анализа).

Перечень документов для анализа:

А) ФЗ от 28 декабря 2013 года № 442-ФЗ «Об основах социального обслуживания граждан в Российской Федерации».

Б) Распоряжение правительства Российской Федерации от 25 августа 2014 года № 1618-р «Концепция государственной семейной политики Российской Федерации на период до 2025 года».

В) Закон Кемеровской области от 7 февраля 2013 года № 9-ОЗ «О мерах социальной поддержки отдельной категории приемных матерей».

Показатели для оценки эффективности законодательных актов РФ, направленных на социальную защиту различных категорий семей:

Отражение в акте или документе жизненного цикла развития субъекта законодательных актов, т. е. семьи той или иной категории.

Адресность законодательного акта или документа.

Отсутствие объективных препятствий для осуществления законодательного акта или документа.

Отсутствие в акте или документе несогласованности с другими законодательными актами РФ.

Наличие элементов, которые инициируют участие неправительственных организаций в осуществлении закона, указа или постановления.

Предусмотренность в акте или документе мер наказания за неисполнение или препятствие его исполнению.

Способность акта или документа, в случае реализации, удовлетворить материальные и духовные потребности субъекта, интересы которого они выражают.

При оценке степени социальной защищенности субъекта законодательного акта использовать шкалы и соответствующие критерии.

На основе баллов, полученных по всем 7 показателям, дается оценка социальной защищенности семьи той или иной категории на законодательном уровне.

2. Заполните форму по результатам оценки социальной защищенности семей различных категорий на законодательном уровне.

3. Подготовить отчет о результатах исследования степени социальной защищенности семей в правовых документах Российской Федерации.

РАЗДЕЛ 5. УСЛОВИЯ РЕАЛИЗАЦИИ ДИСЦИПЛИНЫ (МОДУЛЯ)

5.1. Перечень основной и дополнительной учебной литературы для освоения дисциплины (модуля)

5.1.1. Основная литература

1. Прохорова, О. Г. Семейное воспитание: теория и практика : учебник для вузов / О. Г. Прохорова [и др.] ; ответственные редакторы О. Г. Прохорова, Е. И. Холостова. — 2-е изд., перераб. и доп. — Москва : Издательство Юрайт, 2023. — 379 с. — (Высшее образование). — ISBN 978-5-534-15897-7. — Текст : электронный // Образовательная платформа Юрайт [сайт]. — URL: <https://urait.ru/bcode/510217> (дата обращения: 08.03.2023).
2. Фирсов, М. В. Технология социальной работы : учебник и практикум для вузов / М. В. Фирсов, Е. Г. Студенова. — 3-е изд., перераб. и доп. — Москва : Издательство Юрайт, 2023. — 557 с. — (Высшее образование). — ISBN 978-5-534-01364-1. — Текст : электронный // Образовательная платформа Юрайт [сайт]. — URL: <https://urait.ru/bcode/510759> (дата обращения: 08.03.2023).

5.1.2. Дополнительная литература

1. Ростовская, Т. К. Семья в системе социальных институтов общества : учебное пособие для вузов / Т. К. Ростовская, О. В. Кучмаева. — 2-е изд., перераб. и доп. — Москва : Издательство Юрайт, 2023. — 229 с. — (Высшее образование). — ISBN 978-5-534-10600-8 — Текст : электронный // Образовательная платформа Юрайт [сайт]. — URL: <https://urait.ru/bcode/517395> (дата обращения 08.03.2023).
2. Колесникова, Г. И. Социология и психология семьи : учебник для вузов / Г. И. Колесникова. — 2-е изд., перераб. и доп. — Москва : Издательство Юрайт, — 263 с. — (Высшее образование). — ISBN 978-5-534-12133-9. — Текст : электронный // Образовательная платформа Юрайт [сайт]. — URL: <https://urait.ru/bcode/512964> (дата обращения 08.03.2023).

5.2 Перечень ресурсов информационно-коммуникационной сети «Интернет», необходимых для освоения дисциплины (модуля)

№	Название электронного ресурса	Описание электронного ресурса	Используемый для работы адрес
.	ЭБС «Университетская библиотека онлайн»	Электронная библиотека, обеспечивающая доступ высших и средних учебных заведений, публичных библиотек и корпоративных пользователей к наиболее востребованным материалам по всем отраслям знаний от ведущих российских издательств	http://biblioclub.ru/
.	Научная электронная библиотека eLIBRARY.ru	Крупнейший российский информационно-аналитический портал в области науки, технологии, медицины и образования, содержащий рефераты и полные тексты более 34 млн научных публикаций и патентов	http://elibrary.ru/
.	Образовательная платформа Юрайт	Электронно-библиотечная система для ВУЗов, ССУЗов, обеспечивающая доступ к учебникам, учебной и методической литературе по различным дисциплинам.	https://urait.ru/
.	База данных "EastView"	Полнотекстовая база данных периодических изданий	https://dlib.eastview.com
.	Электронная библиотека "Grebennikon"	Библиотека предоставляет доступ более чем к 30 журналам, выпускаемых Издательским домом "Гребенников".	https://grebennikon.ru/

5.3 Методические указания для обучающихся по освоению дисциплины (модуля)

Освоение обучающимся дисциплины (модуля) «Семьеведение» предполагает изучение материалов дисциплины (модуля) на аудиторных занятиях и в ходе самостоятельной работы.

Аудиторные занятия проходят в форме лекций, семинаров, практических и лабораторных занятий.

При подготовке к аудиторным занятиям необходимо помнить особенности каждой формы его проведения.

Подготовка к учебному занятию лекционного типа заключается в следующем.

С целью обеспечения успешного обучения обучающийся должен готовиться к лекции, поскольку она является важнейшей формой организации учебного процесса, поскольку:

- знакомит с новым учебным материалом;
- разъясняет учебные элементы, трудные для понимания;
- систематизирует учебный материал;
- ориентирует в учебном процессе.

С этой целью:

- внимательно прочитайте материал предыдущей лекции;
- ознакомьтесь с учебным материалом по учебнику и учебным пособиям с темой прочитанной лекции;
- внесите дополнения к полученным ранее знаниям по теме лекции на полях лекционной тетради;
- запишите возможные вопросы, которые вы зададите лектору на лекции по материалу изученной лекции;
- постарайтесь уяснить место изучаемой темы в своей подготовке;
- узнайте тему предстоящей лекции (по тематическому плану, по информации лектора) и запишите информацию, которой вы владеете по данному вопросу.

Подготовка к занятию семинарского типа

При подготовке и работе во время проведения занятий семинарского типа следует обратить внимание на следующие моменты: на процесс предварительной подготовки, на работу во время занятия, обработку полученных результатов, исправление полученных замечаний.

Предварительная подготовка к учебному занятию семинарского типа заключается в изучении теоретического материала в отведенное для самостоятельной работы время, ознакомление с инструктивными материалами .

Работа во время проведения учебного занятия семинарского типа включает:

- консультирование студентов преподавателями и вспомогательным персоналом с целью предоставления исчерпывающей информации, необходимой для самостоятельного выполнения предложенных преподавателем задач;
- самостоятельное выполнение заданий согласно обозначенной учебной программой тематики.

Обработка, обобщение полученных результатов парктической работы проводиться обучающимися самостоятельно или под руководством преподавателя (в зависимости от степени сложности поставленных задач). В результате оформляется индивидуальный отчет. Подготовленная к сдаче на контроль и оценку работа сдается преподавателю. Форма отчетности может быть письменная, устная или две одновременно. Главным результатом в данном случае служит получение положительной оценки по каждому практическому занятию. Это является необходимым условием при проведении рубежного контроля и допуска к зачету. При получении неудовлетворительных результатов обучающийся имеет право в дополнительное время пересдать преподавателю работу до проведения промежуточной аттестации.

5.4 Информационно-технологическое обеспечение образовательного процесса по дисциплины (модуля)

5.4.1. Средства информационных технологий

1. Персональные компьютеры;
2. Средства доступа в Интернет;
3. Проектор.

5.4.2. Лицензионное и свободно распространяемое программное обеспечение, в том числе отечественного производства:

1. Операционная система: Astra Linux SE
2. Пакет офисных программ: LibreOffice
3. Справочная система Консультант+
4. Okular или Acrobat Reader DC
5. Ark или 7-zip
6. User Gate
7. TrueConf (client)

*Указывается актуальное программное обеспечение, необходимое для освоения дисциплины (модуля).

5.4.3. Информационные справочные системы и профессиональные базы данных.

№	Название электронного ресурса	Описание электронного ресурса	Используемый для работы адрес
.	ЭБС «Университетская библиотека онлайн»	Электронная библиотека, обеспечивающая доступ высших и средних учебных заведений, публичных библиотек и корпоративных пользователей к наиболее востребованным материалам по всем отраслям знаний от ведущих российских издательств	http://biblioclub.ru/
.	Научная электронная библиотека eLIBRARY.ru	Крупнейший российский информационно-аналитический портал в области науки, технологии, медицины и образования, содержащий рефераты и полные тексты более 34 млн научных публикаций и патентов	http://elibrary.ru/
.	Образовательная платформа Юрайт	Электронно-библиотечная система для ВУЗов, ССУЗов, обеспечивающая доступ к учебникам, учебной и методической литературе по различным дисциплинам.	https://urait.ru/
.	База данных "EastView"	Полнотекстовая база данных периодических изданий	https://dlib.eastview.com
.	Электронная библиотека "Grebennikon"	Библиотека предоставляет доступ более чем к 30 журналам, выпускаемых Издательским домом "Гребенников".	https://grebennikon.ru/

5.5. Материально-техническое обеспечение образовательного процесса по дисциплине (модулю)

Для изучения дисциплины (модуля) используются:

Для изучения дисциплины (модуля) «Семьеведение» в рамках реализации основной профессиональной образовательной программы по направлению подготовки 39.03.02 Социальная работа» используются:

Учебная аудитория для занятий лекционного типа оснащена специализированной мебелью (стол для преподавателя, парты, стулья, доска для написания мелом); техническими средствами обучения (видеопроjectionное оборудование, средства звуковоспроизведения, экран и имеющие выход в сеть Интернет).

Учебная аудитория для занятий семинарского типа: оснащена специализированной мебелью (стол для преподавателя, парты, стулья, доска для написания мелом); техническими средствами обучения (видеопроjectionное оборудование, средства звуковоспроизведения, экран и имеющие выход в сеть Интернет).

Помещения для самостоятельной работы обучающихся: оснащены специализированной мебелью (парты, стулья) техническими средствами обучения (персональные компьютеры с доступом в сеть интернет и обеспечением доступа в электронно-информационную среду университета, программным обеспечением).

5.6. Образовательные технологии

При реализации дисциплины (модуля) «*Семьеведение*» применяются различные образовательные технологии, в том числе технологии электронного обучения.

Освоение дисциплины (модуля) «*Семьеведение*» предусматривает использование в учебном процессе активных и интерактивных форм проведения учебных занятий в форме указать форму (компьютерных симуляций, деловых и ролевых игр, разбор конкретных ситуаций, психологические и иные тренинги) в сочетании с внеаудиторной работой с целью формирования и развития профессиональных навыков обучающихся.

При освоении дисциплины (модуля) «*Семьеведение*» предусмотрено применением электронного обучения.

Учебные часы дисциплины «*Семьеведение*» предусматривают классическую контактную работу преподавателя с обучающимся в аудитории и контактную работу посредством электронной информационно-образовательной среды в синхронном и асинхронном режиме (вне аудитории) посредством применения возможностей компьютерных технологий (электронная почта, электронный учебник, тестирование, вебинар, видеофильм, презентация, форум и др.).

В рамках дисциплины (модуля) «*Семьеведение*» предусмотрены встречи с руководителями и работниками организаций, деятельность которых связана с направленностью (профилем) реализуемой основной профессиональной образовательной программы.

ЛИСТ РЕГИСТРАЦИИ ИЗМЕНЕНИЙ

№ п/п	Содержание изменения	Реквизиты документа об утверждении изменения	Дата введения изменения
1.	Утверждена и введена в действие решением Ученого Совета факультета социальной работы на основании Федерального государственного образовательного стандарта высшего образования по направлению подготовки 39.03.02 Социальная работа (уровень бакалавриата), утвержденным приказом Министерства образования и науки Российской Федерации от 05.02.2018 г. № 76	Протокол заседания Ученого совета факультета № 10 от «27» марта 2023 года	01.09.2023
2.	*	Протокол заседания Ученого совета факультета № _____ от «____» _____ 20____ года	____.____.____
3.	*	Протокол заседания Ученого совета факультета № _____ от «____» _____ 20____ года	____.____.____
4.	*	Протокол заседания Ученого совета факультета № _____ от «____» _____ 20____ года	____.____.____

Макет рабочей программы дисциплины (модуля) основной профессиональной образовательной программы высшего образования - программы бакалавриата, программы специалитета, программы магистратуры, разработанной с учетом требований ФГОС ВО 3++



Министерство науки и высшего образования Российской Федерации
Федеральное государственное бюджетное образовательное учреждение
высшего образования
«Российский государственный социальный университет»

«УТВЕРЖДАЮ»

И.о. Декана факультета политических и
социальных технологий

_____/С.В. Пивнева

_____ 2023 г.

РАБОЧАЯ ПРОГРАММА ДИСЦИПЛИНЫ (МОДУЛЯ)

СОЦИАЛЬНОЕ ПРЕДПРИНИМАТЕЛЬСТВО

Направление подготовки

39.03.03 «Организация работы с молодежью»

Направленность

«Технологии реализации молодежной политики»

**ОБРАЗОВАТЕЛЬНАЯ ПРОГРАММА ВЫСШЕГО ОБРАЗОВАНИЯ - ПРОГРАММА
БАКАЛАВРИАТА**

Форма обучения

Очная

Москва 2023 г. _

СОДЕРЖАНИЕ

РАЗДЕЛ 1. ПАСПОРТ РАБОЧЕЙ ПРОГРАММЫ ДИСЦИПЛИНЫ (МОДУЛЯ)	5
1.1 Цель и задачи дисциплины (модуля).....	5
1.2 Планируемые результаты обучения по дисциплине (модулю) в рамках планируемых результатов освоения основной профессиональной образовательной программы высшего образования – программы бакалавриата/магистратуры/специалитета соотнесенные с установленными индикаторами достижения компетенций	5
РАЗДЕЛ 2. СТРУКТУРА И СОДЕРЖАНИЕ ДИСЦИПЛИНЫ (МОДУЛЯ)	7
2.1 Объем дисциплины (модуля), включая контактную работу обучающегося с педагогическими работниками и самостоятельную работу обучающегося	7
2.2. Учебно-тематический план дисциплины (модуля)	8
2.3. Содержание дисциплины (модуля)	10
РАЗДЕЛ 3. УЧЕБНО-МЕТОДИЧЕСКОЕ ОБЕСПЕЧЕНИЕ САМОСТОЯТЕЛЬНОЙ РАБОТЫ ОБУЧАЮЩИХСЯ ПО ДИСЦИПЛИНЕ (МОДУЛЮ)	17
3.1. Виды самостоятельной работы обучающихся по дисциплине (модулю).....	17
3.2. Задания для самостоятельной работы	20
3.3. Методические указания к самостоятельной работе по дисциплине (модулю)	27
РАЗДЕЛ 4. ОЦЕНОЧНЫЕ МАТЕРИАЛЫ ПО ДИСЦИПЛИНЕ (МОДУЛЮ)	29
4.1. Форма промежуточной аттестации обучающегося по дисциплине (модулю)	29
4.2. Оценочные материалы, определяющие процедуры оценивания знаний, умений, навыков и (или) опыта деятельности, характеризующих этапы формирования компетенций.....	29
4.2.1. Организационные основы применения балльно-рейтинговой системы оценки успеваемости обучающихся по дисциплине (модулю).....	29
4.2.2. Проведение текущего контроля успеваемости обучающихся по дисциплине (модулю) в соответствии с балльно-рейтинговой системой оценки успеваемости обучающегося	30
4.2.3. Проведение промежуточной аттестации обучающихся по дисциплине (модулю) в соответствии с балльно-рейтинговой системой оценки успеваемости обучающегося.....	31
4.3.1. Оценочные материалы для проведения текущей аттестации и рубежного контроля, обучающихся по дисциплине (модулю).....	31
4.3.2. Оценочные материалы для проведения промежуточной аттестации обучающихся по дисциплине (модулю)	34
РАЗДЕЛ 5. УСЛОВИЯ РЕАЛИЗАЦИИ ДИСЦИПЛИНЫ (МОДУЛЯ)	36
5.1. Перечень основной и дополнительной учебной литературы для освоения дисциплины (модуля) ..	36
5.1.1. Основная литература	36
5.1.2. Дополнительная литература	37
5.2 Перечень ресурсов информационно-коммуникационной сети «Интернет», необходимых для освоения дисциплины (модуля)	37
5.3 Методические указания для обучающихся по освоению дисциплины (модуля).....	38
5.4 Информационно-технологическое обеспечение образовательного процесса по дисциплины (модуля)	39
5.4.1. Средства информационных технологий	39

5.4.2. Лицензионное и свободно распространяемое программное обеспечение, в том числе отечественного производства:	39
5.4.3. Информационные справочные системы и профессиональные базы данных	39
5.5. Материально-техническое обеспечение образовательного процесса по дисциплине (модулю).....	40
5.6. Образовательные технологии	40
ЛИСТ РЕГИСТРАЦИИ ИЗМЕНЕНИЙ	41

Рабочая программа дисциплины (модуля) «Социальное предпринимательство» разработана на основании федерального государственного образовательного стандарта высшего образования – *бакалавриата/магистратуры/специалитета* по направлению подготовки/специальности 39.04.03 «Организация работы с молодежью», утвержденного приказом Министерства образования и науки РФ от 5 февраля 2018 г. № 82, учебного плана по основной профессиональной образовательной программе высшего образования - программы *бакалавриата/магистратуры/специалитета* по направлению подготовки/специальности 39.04.03 «Организация работы с молодежью» (далее – «ОПОП»).

Рабочая программа дисциплины (модуля) «Социальное предпринимательство» разработана рабочей группой в составе: старший преподаватель Богатов Денис Сергеевич.

Рабочая программа дисциплины (модуля) обсуждена и утверждена на заседании ученого совета факультета Номер протокола № 10 от 27 марта 2023 года.

Протокол № 10 от «27» марта 2023 года

И.о. декана факультета
политических и социальных
технологий
кандидат педагогических наук,
доцент

С.В. Пивнева

(подпись)

Рабочая программа дисциплины (модуля) рекомендована к утверждению представителями организаций-работодателей :

Руководитель основной профессиональной
образовательной программы
к. ист. н. доцент кафедры общественно-
социальных институтов и социальной
работы

З.К. Алиева

(подпись)

ГБУ ТЦСО «Царицынский»
г. Москвы, заместитель директора

О.С. Шмакова

(подпись)

Рабочая программа дисциплины (модуля) рецензирована и рекомендована к утверждению:

ГБУ ТЦСО «Царицынский»
г. Москвы, заместитель директора

О.С. Шмакова

(подпись)

Заведующий кафедрой
д-р экон. наук, профессор

Е.Ш. Гонтмахер

(подпись)

РАЗДЕЛ 1. ПАСПОРТ РАБОЧЕЙ ПРОГРАММЫ ДИСЦИПЛИНЫ (МОДУЛЯ)

1.1 Цель и задачи дисциплины (модуля)

Цель дисциплины заключается в получении обучающимися теоретических знаний о социальном предпринимательстве как перспективном направлении развития российской экономики, технологиях социального предпринимательства в различных сферах жизни российского общества с последующим применением в профессиональной сфере и практических навыков (формирование) по повышению качества социальной работы и обеспечению социального благополучия личности и общества.

Задачами дисциплины (модуля) являются:

1. формирование у студентов знаний об основных технологиях построения социального предпринимательства;
2. изучение теоретических основ социального предпринимательства и построения эффективной модели предпринимательской деятельности в социальной сфере;
3. изучение практики применения основных методик и технологий построения и выстраивания социально-предпринимательской деятельности;
4. освоение базовых элементов предпринимательской деятельности в социальной сфере.

1.2 Планируемые результаты обучения по дисциплине (модулю) в рамках планируемых результатов освоения основной профессиональной образовательной программы высшего образования – программы бакалавриата/магистратуры/специалитета соотнесенные с установленными индикаторами достижения компетенций

Процесс освоения дисциплины (модуля) направлен на формирование у обучающихся следующих компетенций: ПК-2, ПК-3, ПК-5 и ПК-8 в соответствии с учебным планом.

В результате освоения дисциплины (модуля) обучающийся должен демонстрировать следующие результаты:

Категория компетенций (при наличии)	Код компетенции Формулировка компетенции	Код и наименование индикатора достижения компетенции	Результаты обучения
Профессиональные	ПК-2 Способен к планированию деятельности по предоставлению социальных услуг, социального сопровождения, мер социальной поддержки и государственной социальной помощи, а также профилактике обстоятельств, обуславливающих нуждаемость в социальном	ПК-2.1 Составляет план деятельности по предоставлению социальных услуг, социального сопровождения, мер социальной поддержки и государственной социальной помощи ПК-2.3 Определяет технологии, формы и методы работы при предоставлении социальных услуг, социального сопровождения, мер социальной поддержки и государственной социальной помощи, а также профилактике	<i>Знать:</i> Основы планирования деятельности по предоставлению социальных услуг в рамках деятельности в качестве социального предпринимателя. <i>Уметь:</i> Составлять план деятельности по предоставлению социальных услуг, социального сопровождения, мер социальной поддержки. Оформлять документацию, необходимую для

	обслуживании	обстоятельств, обуславливающих нуждаемость в социальном обслуживании ПК-2.4 Оформляет документацию, необходимую для предоставления мер социальной защиты	предоставления мер социальной защиты
Профессиональные	ПК-3 Способен к реализации деятельности по предоставлению социальных услуг, социального сопровождения, мер социальной поддержки и государственной социальной помощи, а также профилактике обстоятельств, обуславливающих нуждаемость в социальном обслуживании	ПК-3.1 Применяет законодательные и другие нормативные правовые акты федерального и регионального уровней для предоставления социальных услуг, социального сопровождения, мер социальной поддержки, государственной социальной помощи ПК-3.2 Применяет современные технологии социальной работы, направленные на обеспечение прав человека в сфере социальной защиты и профилактику обстоятельств, обуславливающих нуждаемость в социальном обслуживании ПК-3.3 Взаимодействует с другими специалистами, учреждениями, организациями и сообществами в процессе реализации мер социальной защиты граждан	<i>Знать:</i> Нормативно-правовые документы и законодательные инициативы по реализации деятельности в качестве социального предпринимателя. <i>Уметь:</i> Внедрять современные технологии в деятельность социального предпринимательства, анализировать и оценивать эффективность. Выстраивать взаимодействие со специалистами.
Профессиональные	ПК-5 Способен к планированию, контролю и организации работы с	ПК-5.1 Разрабатывает планы мероприятий и деятельности специалистов по социальной защите граждан	<i>Знать:</i> Методы планирования деятельности и распределения ответственности между специалистами.

	персоналом, реализующим деятельность по социальной защите граждан	<p>ПК-5.2 Использует методы контроля деятельности персонала организаций системы социальной защиты граждан</p> <p>ПК-5.3 Организует и координирует деятельность группы специалистов по социальной защите граждан</p>	<p><i>Уметь:</i></p> <p>Применять методы контроля и координации деятельности сотрудников</p>
Профессиональные	<p>ПК-8</p> <p>Способен к осуществлению прогнозирования, проектирования и моделирования процессов, направленных на улучшение условий жизнедеятельности граждан</p>	<p>ПК-8.1 Применяет технологии социального прогнозирования и моделирования в сфере социальной защиты населения</p> <p>ПК-8.2 Разрабатывает проекты, направленные на обеспечение социального благополучия и социальной защиты граждан</p>	<p><i>Знать:</i></p> <p>Методы прогнозирования и моделирования в социальной сфере</p> <p><i>Уметь:</i></p> <p>Разрабатывать проекты, направленные на обеспечение социального благополучия и социальной защиты граждан</p>

РАЗДЕЛ 2. СТРУКТУРА И СОДЕРЖАНИЕ ДИСЦИПЛИНЫ (МОДУЛЯ)

2.1 Объем дисциплины (модуля), включая контактную работу обучающегося с педагогическими работниками и самостоятельную работу обучающегося

Общая трудоемкость дисциплины (модуля) составляет 9 зачетные единицы.

Очная форма обучения

Вид учебной работы	Всего часов	Семестры				
		1	2	3	4	5
Контактная работа обучающихся с педагогическими работниками	162					162
Лекционные занятия	62					62
<i>из них: в форме практической подготовки</i>						
Практические занятия	100					100
<i>из них: в форме практической подготовки</i>						

Самостоятельная работа обучающихся	153					153
Контроль промежуточной аттестации	9					
Форма промежуточной аттестации	зачет					
ОБЪЕМ ДИСЦИПЛИНЫ (МОДУЛЯ) В ЧАСАХ	324					

2.2. Учебно-тематический план дисциплины (модуля)

Очной формы обучения

Раздел, тема	Виды учебной работы, академических часов									
	Всего	Самостоятельная работа	Контактная работа обучающихся с педагогическими работниками							
			Всего	Лекционные занятия <i>из них: в форме практической подготовки</i>	Практические занятия <i>из них: в форме практической подготовки</i>	Лабораторные занятия <i>из них: в форме практической подготовки</i>	Консультации / Иная контактная работа <i>из них: в форме практической подготовки</i>			
Модуль 1 (Семестр 5)										
Раздел 1. Введение в социальное предпринимательство.	26	12	14	6	8					
Раздел 2. Законодательное регулирование деятельности СП. Основы развития социального предпринимательства	28	14	14	6	8					
Раздел 3. Формы и методы развития социального предпринимательства в регионах РФ.	30	14	16	6	10					
Раздел 4. Модель финансового обеспечения деятельности социального	34	18	16	6	10					

Раздел, тема	Виды учебной работы, академических часов									
	Всего	Самостоятельная работа	Контактная работа обучающихся с педагогическими работниками							
			Всего	Лекционные занятия <i>из них: в форме практической подготовки</i>	Практические занятия <i>из них: в форме практической подготовки</i>	Лабораторные занятия <i>из них: в форме практической подготовки</i>	Консультации / Иная контактная работа <i>из них: в форме практической подготовки</i>			
предпринимательства. Формы и методы развития социального предпринимательства.										
Раздел 5. Социальный эффект и оценка социальных показателей деятельности СП.	40	20	20	6	14					
Раздел 6. Социальное проектирование в социальном предпринимательстве	40	20	20	6	14					
Раздел 7. Проектирование бизнес-модели деятельности социального предпринимательства.	48	24	24	10	14					
Раздел 8. Проектный подход в деятельности социального предпринимателя.	48	24	24	10	14					
Раздел 9. Инструменты привлечения финансовых ресурсов при реализации проектов социального предпринимательства: Краудфандинг и фандрайзинг – механизмы	21	7	14	6	8					

Раздел, тема	Виды учебной работы, академических часов									
	Всего	Самостоятельная работа	Контактная работа обучающихся с педагогическими работниками							
			Всего	Лекционные занятия <i>из них: в форме практической подготовки</i>	Практические занятия <i>из них: в форме практической подготовки</i>	Лабораторные занятия <i>из них: в форме практической подготовки</i>	Консультации / Иная контактная работа <i>из них: в форме практической подготовки</i>			
Контроль промежуточной аттестации (час)	9									
<i>Форма промежуточной аттестации (указать)</i>										
Общий объем, часов	324	153	162	62		100				

2.3. Содержание дисциплины (модуля)

РАЗДЕЛ 1. Введение во социальное предпринимательство.

Перечень изучаемых элементов содержания

Сущность социального предпринимательства. Предпринимательство в контексте различных типов рыночной экономики. Социальное назначение организации. Социальный эффект. Предпринимательское новаторство. Формы социального предпринимательства. Критерии и факторы, определяющие параметры предпринимательской деятельности в конкретных отраслях социальной сферы.

ПРАКТИЧЕСКОЕ ЗАДАНИЕ К РАЗДЕЛУ 1

Тема практического занятия: Роль социального предпринимательства в современном мире.

Форма практического задания: дискуссия по подготовленному реферату.

Примерный перечень тем рефератов к разделу 1:

1. Социальное предпринимательство – новый вектор развития экономики в РФ
2. Исторический аспект развития социального предпринимательства.
3. Социальное предпринимательство – как феномен развития социальной среды и экономического потенциала
4. Социальное предпринимательство – бизнес или филантропия?

5. Малый и средний бизнес – формы реализации проектов социального предпринимательства
6. Социальное предпринимательство в разрезе рыночной экономики

РУБЕЖНЫЙ КОНТРОЛЬ К РАЗДЕЛУ 1

Форма рубежного контроля – выполнение исследовательской и аналитической работы

Задание:

1. Изучить проекта согласно порядковому номеру (по журналу)
2. Дать краткое описание проекта, задач и целей работы
3. Описать вид деятельности, набор услуг (продуктов).
4. Описать социальную миссию
5. Описать социальные эффекты.

Список проектов доступен по ссылке: <https://disk.yandex.ru/d/6N8O2Rlccfj3sA>

РАЗДЕЛ 2. Законодательное регулирование деятельности СП. Основы развития социального предпринимательства

Перечень изучаемых элементов содержания

Формы регистрации деятельности. Правовые формы регистрации. Юридические основы деятельности организаций разных форм деятельности. Законодательное регулирование деятельности социальных предпринимателей. Отличительные особенности разных форм деятельности. Механизмы поддержки. Формы развития СП. Перспективы развития сектора СП.

ПРАКТИЧЕСКОЕ ЗАДАНИЕ К РАЗДЕЛУ 2

Тема практического занятия: Нормативно-правовое регулирование деятельности социального предпринимательства.

Форма практического задания: дискуссия по подготовленному реферату.

Примерный перечень тем рефератов к разделу 2:

1. Законодательное регулирование деятельности СП.
2. Социальное предпринимательство как метод решения социальной проблемы через организацию устойчивой системы финансирования.
3. СП как поставщик социального заказа
4. СП как исполнитель государственного социального заказа
5. Предпосылки и тенденции развития социального предпринимательства.
6. Организации, способствующие развитию социального предпринимательства.
7. Нормативно-правовое регулирование развития социального предпринимательства в РФ
8. Нормативно-правовое регулирование развития социального предпринимательства в европейских странах
9. Нормативно-правовое регулирование развития социального предпринимательства в Корее

РУБЕЖНЫЙ КОНТРОЛЬ К РАЗДЕЛУ 2

Форма рубежного контроля – выполнение исследовательской и аналитической работы

1. Выбрать регион, в котором реализуются программы и дополнительные меры поддержки социального предпринимательства. Можно использовать дополнительные источники с описанием практик поддержки по ссылке: https://disk.yandex.ru/d/GCAM_2RkJzPrEg
2. Дать характеристику программе поддержки и развития СП в регионе
3. Дать оценку эффективности программам поддержки и развития СП в регионе
4. Сделать общий вывод

РАЗДЕЛ 3. Формы и методы развития социального предпринимательства в регионах РФ.

Перечень изучаемых элементов содержания

Методология реализации проектов социального предпринимательства, исторический аспект развития социального предпринимательства. Предпосылки и тенденции развития. Организации, способствующие развитию социального предпринимательства. Механизмы сопровождения деятельности СП. Региональные формы поддержки.

ПРАКТИЧЕСКОЕ ЗАДАНИЕ К РАЗДЕЛУ 3

Тема практического занятия: Региональная повестка развития социального предпринимательства

Форма практического задания: дискуссия по подготовленному реферату.

Примерный перечень тем рефератов к разделу 3:

1. Успешные практики реализации проектов социального предпринимательства
2. Предпосылки появления и развития СП в регионах РФ
3. Механизмы сопровождения и развития СП в регионах
4. Региональные меры поддержки
5. Тенденции развития СП в регионах РФ

РУБЕЖНЫЙ КОНТРОЛЬ К РАЗДЕЛУ 3

Форма рубежного контроля – выполнение исследовательской и аналитической работы

Задание:

1. Выбрать регион, где реализует работу Центр инноваций социально сферы (ЦИСС)
2. Дать характеристику развитию СП в регионе
3. Дать оценку программам поддержки и развития СП в регионе
4. Дать характеристику деятельности ЦИСС
5. Подготовить обоснованные выводы и предложения по усовершенствованию деятельности в регионе.
6. Провести анализ потенциала развития СП в регионе (группе регионов) по методике преподавателя. Сформировать аналитический отчет.

РАЗДЕЛ 4. Модель финансового обеспечения деятельности социального предпринимательства. Формы и методы развития социального предпринимательства.

Перечень изучаемых элементов содержания

Финансовая модель деятельности социального предпринимательства, бизнес- модель, ключевые аспекты формирования финансовой модели социального предпринимательства и ключевые аспекты выявления социального эффекта. Механизм развития социального предпринимательства, нормативно-правовое регулирование развития социального предпринимательства, инфраструктурная поддержка социального предпринимательства.

ПРАКТИЧЕСКОЕ ЗАДАНИЕ К РАЗДЕЛУ 4

Тема практического занятия: Финансовая деятельность социальных предпринимателей. Модели устойчивого развития.

Форма практического задания: дискуссия по подготовленному реферату.

Примерный перечень тем рефератов к разделу 4:

1. Модель финансовой устойчивости социального предпринимательства на примере действующих проектов
2. Источники привлечения финансирования деятельности социального предпринимательства
3. Ключевые формы организация поддержки и финансирования деятельности социального предпринимательства
4. Альтернативные источники привлечения финансирования для деятельности социального предпринимателя
5. Федеральные и региональные финансовые инструменты
6. Негосударственные фонды и организации, поддерживающие СП
7. Корпоративная социальная ответственность как форма финансовой устойчивости СП

РУБЕЖНЫЙ КОНТРОЛЬ К РАЗДЕЛУ 4

Форма рубежного контроля – выполнение исследовательской и аналитической работы

Задание 1.

1. Выбрать крупное предприятие, которое реализует программу поддержки социального предпринимательства
2. Дать характеристику программе поддержки и развития СП крупного предприятия
3. Дать оценку эффективности программам поддержки и развития СП крупного предприятия
4. Сделать общий вывод

Задание 2.

1. Выбрать негосударственную инфраструктуру поддержки и развития СП (фонды, организации и тп)
2. Дать характеристику программе поддержки и развития СП
3. Дать оценку эффективности программам поддержки и развития СП
4. Сделать общий вывод

РАЗДЕЛ 5. Социальный эффект и оценка социальных показателей деятельности СП.

Перечень изучаемых элементов содержания

Социальное воздействие от деятельности социальных предпринимателей. Сравнительная диагностика деятельности СП и НКО в достижении социальных эффектов. Долгосрочное развитие деятельности СП в разрезе социальных эффектов. Качественные и количественные показатели социальной эффективности деятельности СП. Методы оценки социального воздействия. Оценка работы СП с крупным бизнесом. Работа в качестве поставщика социальных услуг.

ПРАКТИЧЕСКОЕ ЗАДАНИЕ К РАЗДЕЛУ 5

Тема практического занятия: Оценка социального воздействия и социальной эффективности

Форма практического задания: дискуссия по подготовленному реферату.

Примерный перечень тем рефератов к разделу 5:

1. Методы оценки социального воздействия
2. Механизмы реализации проектов СП через КСО программы
3. Методы оценки показателей социальной эффективности на примере проектов СП
4. Государственные программы оценки социального воздействия (на примере некоммерческого сектора)
5. Цели устойчивого развития как инструменты выявления показателей социального воздействия.

РУБЕЖНЫЙ КОНТРОЛЬ К РАЗДЕЛУ 5

Форма рубежного контроля – выполнение исследовательской и аналитической работы

1. Рассмотреть методику оценки социального эффекта (любую) в рамках деятельности проекта социального предпринимательства
2. Дать описание методике оценки социального эффекта
3. Подготовить основные выводы по деятельности проекта СП согласно взятой методике оценки
4. Сделать общий вывод и рекомендации

РАЗДЕЛ 6. Социальное проектирование в социальном предпринимательстве

Перечень изучаемых элементов содержания

Социальное проектирование, анализ социальной среды и социальных проблем, карта эмпатии, проведение глубинного интервью, анализ социальной среды. Анализ целевой группы потребителей. Оценка воздействия и социального эффекта. Методы проектирования долгосрочных эффектов.

ПРАКТИЧЕСКОЕ ЗАДАНИЕ К РАЗДЕЛУ 6

Тема практического занятия: Социальное проектирование в социальном предпринимательстве.

Форма практического задания: дискуссия по подготовленному реферату.

Примерный перечень тем рефератов к разделу 6:

1. Социальное проектирование – основные механизмы
2. Механизмы анализа социальной среды - инструменты
3. Механизмы выявления социальных проблем - методология
4. Проведение анализа социальной среды и интервьюирования целевой аудитории
5. Применение механизмов социального проектирования при реализации проектов социального предпринимательства.

РУБЕЖНЫЙ КОНТРОЛЬ К РАЗДЕЛУ 6

Форма рубежного контроля – выполнение исследовательской и аналитической работы

Необходимо выбрать проект самостоятельно из собственного опыта и открытых источников (либо по заданию преподавателя) и провести анализ с точки зрения социального проектирования деятельности СП.

Проанализируйте ключевые социальные проблемы и выберете для себя наиболее востребованную к решению социальную проблему и проведите анализ возможных решений. Проведите исследование и интервью с потенциальными потребителями продукта проекта. Сформируйте итоговое видение решений выбранной социальной проблемы.

Структура основной части:

1. Название проекта
2. Регион реализации проекта
3. Отрасль реализации проекта
4. Ключевая цель проекта или миссия проекта
5. Описание проекта
6. Инновационная составляющая проекта (при наличии)
7. Предпринимательская составляющая (бизнес-модель или каким образом осуществляется доходная часть проекта)
8. Социальный эффект проекта
9. Тиражируемость или масштабируемость проекта

Заключение

10. В заключении необходимо выразить собственное мнение к проекту

РАЗДЕЛ 7. Проектирование бизнес-модели деятельности социального предпринимательства

Перечень изучаемых элементов содержания

Бизнес-модель социального предпринимательства, разработка ценностного предложения проекта социального предпринимательства, формирование модели бизнес- модели социального предпринимательства. Формулирование продукта социального предпринимателя.

ПРАКТИЧЕСКОЕ ЗАДАНИЕ К РАЗДЕЛУ 7

Тема практического занятия: Анализ бизнес-моделей социальных предпринимателей.

Форма практического задания: дискуссия по подготовленному реферату.

Примерный перечень тем рефератов к разделу 7:

1. Бизнес – модель – формы и методы построения (на примере разных подходов)
2. Формирование бизнес-модели – основные этапы (в разрезе различных методик)
3. Механизмы формирования бизнес-модели СП
4. Бизнес-модель по методологии А. Остервальдера
5. Успешные практики формирования бизнес-моделей (на примере действующих СП)

РУБЕЖНЫЙ КОНТРОЛЬ К РАЗДЕЛУ 7

Форма рубежного контроля – выполнение исследовательской и аналитической работы

Провести формирование бизнес-модели по А. Остервальдеру на примере действующего проекта (можно взять проект из предыдущего задания).

По выбранной ранее социальной проблеме сформируйте бизнес-модель проекта по методике Александра Остервальдера с указанием ключевых блоков формирования бизнес-модели. Оформите решение в виде графической модели.

РАЗДЕЛ 8. Проектный подход в деятельности социального предпринимателя.

Перечень изучаемых элементов содержания

Проектный подход и управление в деятельности СП. Постановка целей и выработка показателей деятельности СП при реализации проектов. Проектная документация. Механизмы реализации проектов через грантовые конкурсы и программы. Ответственность и продвижение проектов СП.

ПРАКТИЧЕСКОЕ ЗАДАНИЕ К РАЗДЕЛУ 8

Тема практического занятия: Проектный менеджмент в деятельности СП

Форма практического задания: дискуссия по подготовленному реферату.

Примерный перечень тем рефератов к разделу 8:

1. Проектное управление – основные механизмы
2. Риски проекта – анализ успешных методик выявления
3. Декомпозиция продукта проекта – практические аспекты
4. Формирование реестра заинтересованных лиц – основные механизмы
5. Формирование графика реализации проекта социального предпринимательства

РУБЕЖНЫЙ КОНТРОЛЬ К РАЗДЕЛУ 8

Форма рубежного контроля – выполнение проекта

Задание:

По выбранной и сформированной бизнес-модели решения социальной проблемы (см. предыдущий раздел) сформируйте план-график реализации проекта.

1. Сформировать дорожную карту по развитию проекта СП
2. Оформить проектную документацию.

РАЗДЕЛ 9. Инструменты привлечения финансовых ресурсов при реализации проектов социального предпринимательства: Краудфандинг и фандрайзинг – механизмы.

Перечень изучаемых элементов содержания

Организационные процессы на предприятиях социального предпринимательства. Инновационный потенциал и социальные ориентиры. Инновационные решения социальных проблем. Инвестиционная привлекательность деятельности СП. Международный и Российский опыт в развитии социального предпринимательства. Фандрайзинг, краудфандинг, механизмы представления проектов для народного финансирования

ПРАКТИЧЕСКОЕ ЗАДАНИЕ К РАЗДЕЛУ 9

Тема практического занятия: Инструменты продвижения и привлечения дополнительных ресурсов в деятельности СП.

Форма практического задания: дискуссия по подготовленному реферату.

Примерный перечень тем рефератов к разделу 9:

1. Организационные процессы на предприятиях социального предпринимательства.
2. Инновационный потенциал и социальные ориентиры.
3. Инновационные решения социальных проблем.
4. Краудфандинг – механизм реализации
5. Фандрайзинг – принципы работы
6. Механизмы реализации крауд-кампаний
7. Анализ успешных практик реализации крауд-кампаний.

РУБЕЖНЫЙ КОНТРОЛЬ К РАЗДЕЛУ 9

Форма рубежного контроля – выполнение исследовательской и аналитической работы

Описать технологию проведения краудфандинговой кампании одного из проектов, представленного на краудплатформе Планета.ру.

РАЗДЕЛ 3. УЧЕБНО-МЕТОДИЧЕСКОЕ ОБЕСПЕЧЕНИЕ САМОСТОЯТЕЛЬНОЙ РАБОТЫ ОБУЧАЮЩИХСЯ ПО ДИСЦИПЛИНЕ (МОДУЛЮ)

3.1. Виды самостоятельной работы обучающихся по дисциплине (модулю)

Очной формы обучения

Раздел, тема	Количество часов	Вид самостоятельной работы
Модуль 1. (семестр 5)		
Раздел 1. Введение в социальное предпринимательство.	4	Подготовка реферата
	4	Выполнение кейс - задания
	4	Самостоятельное изучение материала раздела/темы
Раздел 2. Законодательное регулирование деятельности СП. Основы развития социального предпринимательства	4	Подготовка реферата
	4	Выполнение кейс - задания
	6	Самостоятельное изучение материала раздела/темы
Раздел 3. Формы и методы развития социального предпринимательства в регионах РФ.	4	Подготовка реферата
	4	Выполнение кейс - задания
	6	Самостоятельное изучение материала раздела/темы
Раздел 4. Модель финансового обеспечения деятельности социального предпринимательства. Формы и методы развития социального предпринимательства.	4	Подготовка реферата
	8	Выполнение кейс - задания
	6	Самостоятельное изучение материала раздела/темы
Раздел 5. Социальный эффект и оценка социальных показателей деятельности СП.	6	Подготовка реферата
	8	Выполнение кейс - задания
	6	Самостоятельное изучение

		материала раздела/темы
Раздел 6. Социальное проектирование в социальном предпринимательстве	6	Подготовка реферата
	8	Выполнение кейс - задания
	6	Самостоятельное изучение материала раздела/темы
Раздел 7. Проектирование бизнес-модели деятельности социального предпринимательства.	6	Подготовка реферата
	8	Выполнение кейс - задания
	10	Самостоятельное изучение материала раздела/темы
Раздел 8. Проектный подход в деятельности социального предпринимателя.	6	Подготовка реферата
	8	Выполнение кейс - задания
	10	Самостоятельное изучение материала раздела/темы
Раздел 9. Инструменты привлечения финансовых ресурсов при реализации проектов социального предпринимательства: Краудфандинг и фандрайзинг – механизмы	2	Подготовка реферата
	2	Выполнение кейс - задания
	3	Самостоятельное изучение материала раздела/темы
Общий объем по модулю/семестру, часов	153	
Общий объем по дисциплине (модулю), часов	153	

3.2. Задания для самостоятельной работы

Задания для самостоятельной работы к Разделу 1

Вопросы для самостоятельной работы к Разделу 1

1. Понятийный анализ социального предпринимательства
2. Социологические теории анализа социального предпринимательства как социального феномена.
3. Понятие малого и среднего предпринимательства.
4. Предпринимательство в контексте различных типов рыночной экономики.

Перечень тем рефератов/ эссе к Разделу 1:

1. Социальное предпринимательство – новый вектор развития экономики в РФ
2. Исторический аспект развития социального предпринимательства.
3. Социальное предпринимательство – как феномен развития социальной среды и экономического потенциала
4. Социальное предпринимательство – бизнес или филантропия?
5. Малый и средний бизнес – формы реализации проектов социального предпринимательства
6. Социальное предпринимательство в разрезе рыночной экономики

Литература для самостоятельного изучения к Разделу 1.

1. Калюжнова, Н. Я. Социальное предпринимательство : учебное пособие для вузов / Н. Я. Калюжнова, Е. П. Огаркова, М. А. Осипов ; под редакцией Н. Я. Калюжновой. — Москва : Издательство Юрайт, 2023. — 114 с. — (Высшее образование). — ISBN 978-5-534-11478-2. — Текст : электронный // Образовательная платформа Юрайт [сайт]. — URL: <https://urait.ru/bcode/518307> (дата обращения: 16.03.2023).

2. Рыбина, З. В. Корпоративная социальная ответственность : учебное пособие : [16+] / З. В. Рыбина. — Москва ; Берлин : Директ-Медиа, 2020. — 223 с. : ил., табл. — Режим доступа: по подписке. — URL: <https://biblioclub.ru/index.php?page=book&id=597420> (дата обращения: 07.05.2022). — Библиогр. в кн. — ISBN 978-5-4499-0692-2. — DOI 10.23681/597420. — Текст : электронный.

3. Холостова, Е. И. Управление в социальной работе : учебник для вузов / Е. И. Холостова, Е. И. Комаров, О. Г. Прохорова ; ответственный редактор Е. И. Холостова, Е. И. Комаров, О. Г. Прохорова. — 2-е изд. — Москва : Издательство Юрайт, 2020. — 319 с. — (Высшее образование). — ISBN 978-5-534-01271-2. — Текст : электронный // ЭБС Юрайт [сайт]. — URL: <https://urait.ru/bcode/449886> (дата обращения: 27.08.2020).

4. Холостова, Е. И. Организация работы с молодежью : учебник для вузов / Е. И. Холостова. — 2-е изд., перераб. и доп. — Москва : Издательство Юрайт, 2020. — 755 с. — (Высшее образование). — ISBN 978-5-534-11998-5. — Текст : электронный // ЭБС Юрайт [сайт]. — URL: <https://urait.ru/bcode/457211> (дата обращения: 27.08.2020).

5. Борнштейн, Д. Как изменить мир: Социальное предпринимательство и

сила новых идей / Д. Борнштейн. — Москва : Альпина Паблишер, 2016. — 499 с. — ISBN 978-5-9614-1741-8. — Текст : электронный // Лань : электронно-библиотечная система. — URL: <https://e.lanbook.com/book/95698> (дата обращения: 17.03.2022). — Режим доступа: для авториз. пользователей.

Задания для самостоятельной работы к Разделу 2

Вопросы для самостоятельной работы к Разделу 2

1. Законодательное регулирование деятельности СП в РФ.
2. Технологии работы СП
3. СП и формы взаимодействия с государством
4. Предпосылки и тенденции развития социального предпринимательства.
5. Инфраструктура поддержки СП в России и регионах
6. Нормативно-правовое регулирование развития социального предпринимательства в РФ

Перечень тем рефератов/ эссе к Разделу 2:

1. Законодательное регулирование деятельности СП.
2. Социальное предпринимательство как метод решения социальной проблемы через организацию устойчивой системы финансирования.
3. СП как поставщик социального заказа
4. СП как исполнитель государственного социального заказа
5. Предпосылки и тенденции развития социального предпринимательства.
6. Организации, способствующие развитию социального предпринимательства.
7. Нормативно-правовое регулирование развития социального предпринимательства в РФ
8. Нормативно-правовое регулирование развития социального предпринимательства в европейских странах
9. Нормативно-правовое регулирование развития социального предпринимательства в Корее

Литература для самостоятельного изучения к Разделу 2.

1. Федеральный закон от 26 июля 2019 г. N 245-ФЗ "О внесении изменений в Федеральный закон «О развитии малого и среднего предпринимательства в Российской Федерации» в части закрепления понятий «социальное предпринимательство», «социальное предприятие». Режим доступа: http://www.consultant.ru/document/cons_doc_LAW_329995/
2. Калюжнова, Н. Я. Социальное предпринимательство : учебное пособие для вузов / Н. Я. Калюжнова, Е. П. Огаркова, М. А. Осипов ; под редакцией Н. Я. Калюжновой. — Москва : Издательство Юрайт, 2023. — 114 с. — (Высшее образование). — ISBN 978-5-534-11478-2. — Текст : электронный // Образовательная платформа Юрайт [сайт]. — URL: <https://urait.ru/bcode/518307> (дата обращения: 16.03.2023).
3. Рыбина, З. В. Корпоративная социальная ответственность : учебное пособие : [16+] / З. В. Рыбина. — Москва ; Берлин : Директ-Медиа, 2020. — 223 с. : ил., табл. — Режим доступа: по подписке. — URL: <https://biblioclub.ru/index.php?page=book&id=597420> (дата обращения: 07.05.2022). — Библиогр. в кн. — ISBN 978-5-4499-0692-2. — DOI 10.23681/597420. — Текст : электронный.
4. Управление в социальной работе : учебник для вузов / Е. И. Холостова [и др.] ; ответственные редакторы Е. И. Холостова, Е. И. Комаров, О. Г. Прохорова. — 2-е изд. — Москва : Издательство Юрайт, 2023. — 319 с. — (Высшее образование). —

Задания для самостоятельной работы к Разделу 3

Вопросы для самостоятельной работы к Разделу 3

1. Механизмы создания и развития проектов СП
2. Механизмы поддержки СП в регионах
3. Актуальные направления развития СП в регионах
4. Актуальные меры поддержки СП в регионах и в России
5. Успешные практики поддержки и развития СП в регионах

Перечень тем рефератов/ эссе к Разделу 3:

1. Успешные практики реализации проектов социального предпринимательства
2. Предпосылки появления и развития СП в регионах РФ
3. Механизмы сопровождения и развития СП в регионах
4. Региональные меры поддержки
5. Тенденции развития СП в регионах РФ

Литература для самостоятельного изучения к Разделу 3.

1. Калюжнова, Н. Я. Социальное предпринимательство : учебное пособие для вузов / Н. Я. Калюжнова, Е. П. Огаркова, М. А. Осипов ; под редакцией Н. Я. Калюжновой. — Москва : Издательство Юрайт, 2023. — 114 с. — (Высшее образование). — ISBN 978-5-534-11478-2. — Текст : электронный // Образовательная платформа Юрайт [сайт]. — URL: <https://urait.ru/bcode/518307> (дата обращения: 16.03.2023).
2. Рыбина, З. В. Корпоративная социальная ответственность : учебное пособие : [16+] / З. В. Рыбина. — Москва ; Берлин : Директ-Медиа, 2020. — 223 с. : ил., табл. — Режим доступа: по подписке. — URL: <https://biblioclub.ru/index.php?page=book&id=597420> (дата обращения: 07.05.2022). — Библиогр. в кн. — ISBN 978-5-4499-0692-2. — DOI 10.23681/597420. — Текст : электронный.
3. Управление в социальной работе : учебник для вузов / Е. И. Холостова [и др.] ; ответственные редакторы Е. И. Холостова, Е. И. Комаров, О. Г. Прохорова. — 2-е изд. — Москва : Издательство Юрайт, 2023. — 319 с. — (Высшее образование). — ISBN 978-5-534-01271-2. — Текст : электронный // Образовательная платформа Юрайт [сайт]. — URL: <https://urait.ru/bcode/510691> (дата обращения: 15.03.2023).

Задания для самостоятельной работы к Разделу 4

Вопросы для самостоятельной работы к Разделу 4

1. Модель финансовой устойчивости социального предпринимательства на примере действующих проектов
2. Источники привлечения финансирования деятельности социального предпринимательства
3. Ключевые формы организации поддержки и финансирования деятельности социального предпринимательства
4. Бизнес-модель деятельности социального предпринимательства
5. Альтернативные источники привлечения финансирования для деятельности социального предпринимателя

Перечень тем рефератов/ эссе к Разделу 4:

1. Модель финансовой устойчивости социального предпринимательства на примере действующих проектов
2. Источники привлечения финансирования деятельности социального предпринимательства
3. Ключевые формы организации поддержки и финансирования деятельности социального предпринимательства
4. Альтернативные источники привлечения финансирования для деятельности социального предпринимателя
5. Федеральные и региональные финансовые инструменты
6. Негосударственные фонды и организации, поддерживающие СП
7. Корпоративная социальная ответственность как форма финансовой устойчивости СП

Литература для самостоятельного изучения к Разделу 4.

1. Гребенников, П. И. Экономика : учебник для вузов / П. И. Гребенников, Л. С. Тарасевич. — 5-е изд., перераб. и доп. — Москва : Издательство Юрайт, 2023. — 310 с. — (Высшее образование). — ISBN 978-5-534-08979-0. — Текст : электронный // Образовательная платформа Юрайт [сайт]. — URL: <https://urait.ru/bcode/510412> (дата обращения: 03.03.2023).
2. Будович, Л. С. Бизнес-планирование в предпринимательской деятельности : учебно-методическое пособие / Л. С. Будович, Ю. В. Старцева. — Москва : РТУ МИРЭА, 2021. — 177 с. — Текст : электронный // Лань : электронно-библиотечная система. — URL: <https://e.lanbook.com/book/182556> (дата обращения: 17.03.2022). — Режим доступа: для авториз. пользователей.
3. Основы социального предпринимательства : учебное пособие для вузов / Е. М. Белый [и др.] ; под редакцией Е. М. Белого. — Москва : Издательство Юрайт, 2023. — 178 с. — (Высшее образование). — ISBN 978-5-534-11579-6. — Текст : электронный // Образовательная платформа Юрайт [сайт]. — URL: <https://urait.ru/bcode/518446> (дата обращения: 16.03.2023).
4. Прохорова, В. В. Основы предпринимательской деятельности : учебное пособие / В. В. Прохорова. — Краснодар : КубГТУ, 2020. — 235 с. — ISBN 978-5-8333-0968-1. — Текст : электронный // Лань : электронно-библиотечная система. — URL: <https://e.lanbook.com/book/167038> (дата обращения: 17.03.2022). — Режим доступа: для авториз. пользователей.

Задания для самостоятельной работы к Разделу 5

Вопросы для самостоятельной работы к Разделу 5

1. Социальный эффект и показатели
2. Оценка социального воздействия
3. Механизмы достижения социального эффекта, учета и прогнозирования
4. Ключевые факторы развития СП
5. Государственные программы и корпоративная социальная ответственность

Перечень тем рефератов/ эссе к Разделу 5:

1. Методы оценки социального воздействия
2. Механизмы реализации проектов СП через КСО программы
3. Методы оценки показателей социальной эффективности на примере проектов СП
4. Государственные программы оценки социального воздействия (на примере некоммерческого сектора)

5. Цели устойчивого развития как инструменты выявления показателей социального воздействия.

Литература для самостоятельного изучения к Разделу 5.

1. Зерчанинова, Т. Е. Социология : учебник для вузов / Т. Е. Зерчанинова, Е. С. Баразгова. — 3-е изд., испр. и доп. — Москва : Издательство Юрайт, 2023. — 202 с. — (Высшее образование). — ISBN 978-5-534-04697-7. — Текст : электронный // Образовательная платформа Юрайт [сайт]. — URL: <https://urait.ru/bcode/513088> (дата обращения: 06.03.2023).
2. Крупский, В. Н. Теория алгоритмов. Введение в сложность вычислений : учебное пособие для вузов / В. Н. Крупский. — 2-е изд., испр. и доп. — Москва : Издательство Юрайт, 2023. — 117 с. — (Высшее образование). — ISBN 978-5-534-04817-9. — Текст : электронный // Образовательная платформа Юрайт [сайт]. — URL: <https://www.biblio-online.ru/bcode/515096>
3. Социальная работа с проблемой клиента: учебное пособие для вузов / Г. В. Говорухина [и др.] ; под редакцией Л. Г. Гусяковой. — 2-е изд., перераб. и доп. — Москва : Издательство Юрайт, 2023. — 154 с. — (Высшее образование). — ISBN 978-5-534-11798-1. — Текст : электронный // Образовательная платформа Юрайт [сайт]. — URL: <https://urait.ru/bcode/518539> (дата обращения: 29.03.2023).
4. Шереги, Ф. Э. Социология инноваций. Методология и методы исследований : учебное пособие для вузов / В. И. Савинков, П. А. Бакланов ; под редакцией Ф. Э. Шереги. — Москва : Издательство Юрайт, 2023. — 250 с. — (Высшее образование). — ISBN 978-5-534-13420-9. — Текст : электронный // Образовательная платформа Юрайт [сайт]. — URL: <https://urait.ru/bcode/519468> (дата обращения: 15.03.2023).
5. Будович, Л. С. Бизнес-планирование в предпринимательской деятельности : учебно-методическое пособие / Л. С. Будович, Ю. В. Старцева. — Москва : РТУ МИРЭА, 2021. — 177 с. — Текст : электронный // Лань : электронно-библиотечная система. — URL: <https://e.lanbook.com/book/182556> (дата обращения: 17.03.2022). — Режим доступа: для авториз. пользователей.
6. Прохорова, В. В. Основы предпринимательской деятельности : учебное пособие / В. В. Прохорова. — Краснодар : КубГТУ, 2020. — 235 с. — ISBN 978-5-8333-0968-1. — Текст : электронный // Лань : электронно-библиотечная система. — URL: <https://e.lanbook.com/book/167038> (дата обращения: 17.03.2022). — Режим доступа: для авториз. пользователей.

Задания для самостоятельной работы к Разделу 6

Вопросы для самостоятельной работы к Разделу 6

1. Социальное проектирование
2. Механизмы анализа социальной среды
3. Механизмы выявления социальных проблем
4. Проведение анализа социальной среды и интервьюирования целевой аудитории
5. Применение механизмов социального проектирования при реализации проектов социального предпринимательства.

Перечень тем рефератов/ эссе к Разделу 6:

1. Социальное проектирование – основные механизмы
2. Механизмы анализа социальной среды - инструменты
3. Механизмы выявления социальных проблем - методология

4. Проведение анализа социальной среды и интервьюирования целевой аудитории
5. Применение механизмов социального проектирования при реализации проектов социального предпринимательства.

Литература для самостоятельного изучения к Разделу 6.

1. Солодянкина, О. В. Прогнозирование, проектирование и моделирование в социальной работе : учебник и практикум для вузов / О. В. Солодянкина. — 4-е изд., испр. и доп. — Москва : Издательство Юрайт, 2023. — 206 с. — (Высшее образование). — ISBN 978-5-534-07566-3. — Текст : электронный // Образовательная платформа Юрайт [сайт]. — URL: <https://urait.ru/bcode/513290> (дата обращения: 15.03.2023).
2. Крупский, В. Н. Теория алгоритмов. Введение в сложность вычислений : учебное пособие для вузов / В. Н. Крупский. — 2-е изд., испр. и доп. — Москва : Издательство Юрайт, 2023. — 117 с. — (Высшее образование). — ISBN 978-5-534-04817-9. — Текст : электронный // Образовательная платформа Юрайт [сайт]. — URL: <https://www.biblio-online.ru/bcode/515096>
3. Белый, Е. М. Управление стартапами в социальном предпринимательстве : учебное пособие / Е. М. Белый ; под редакцией Е. М. Белого. — Ульяновск : УлГУ, 2020. — 174 с. — ISBN 978-5-88866-811-5. — Текст : электронный // Лань : электронно-библиотечная система. — URL: <https://e.lanbook.com/book/166061> (дата обращения: 17.03.2022). — Режим доступа: для авториз. пользователей.
4. Управление проектами в области социального предпринимательства : учебное пособие / Ю. Н. Арай, О. В. Бандалюк, Д. И. Баркан [и др.]. — Санкт-Петербург : СПбГУ, 2017. — 164 с. — ISBN 978-5-288-05719-9. — Текст : электронный // Лань : электронно-библиотечная система. — URL: <https://e.lanbook.com/book/120074> (дата обращения: 17.03.2022). — Режим доступа: для авториз. пользователей.

Задания для самостоятельной работы к Разделу 7

Вопросы для самостоятельной работы к Разделу 7

1. Бизнес – модель – формы и методы построения
2. Формирование бизнес-модели – основные этапы
3. Механизмы формирования бизнес-модели СП
4. Виды методов бизнес-моделирования
5. Продукт социального предпринимательства
6. Социальное воздействие на целевую группу.

Перечень тем рефератов/ эссе к Разделу 7:

1. Бизнес – модель – формы и методы построения (на примере разных подходов)
2. Формирование бизнес-модели – основные этапы (в разрезе различных методик)
3. Механизмы формирования бизнес-модели СП
4. Бизнес-модель по методологии А. Остервальдера
5. Успешные практики формирования бизнес-моделей (на примере действующих СП)

Литература для самостоятельного изучения к Разделу 7.

1. Солодянкина, О. В. Прогнозирование, проектирование и моделирование в социальной работе : учебник и практикум для вузов / О. В. Солодянкина. — 4-е изд., испр. и доп. — Москва : Издательство Юрайт, 2023. — 206 с. — (Высшее образование). — ISBN 978-5-

534-07566-3. — Текст : электронный // Образовательная платформа Юрайт [сайт]. — URL: <https://urait.ru/bcode/513290> (дата обращения: 15.03.2023).

2. Белый, Е. М. Управление стартапами в социальном предпринимательстве : учебное пособие / Е. М. Белый ; под редакцией Е. М. Белого. — Ульяновск : УлГУ, 2020. — 174 с. — ISBN 978-5-88866-811-5. — Текст : электронный // Лань : электронно-библиотечная система. — URL: <https://e.lanbook.com/book/166061> (дата обращения: 17.03.2022). — Режим доступа: для авториз. пользователей.
3. Управление проектами в области социального предпринимательства : учебное пособие / Ю. Н. Арай, О. В. Бандалюк, Д. И. Баркан [и др.]. — Санкт-Петербург : СПбГУ, 2017. — 164 с. — ISBN 978-5-288-05719-9. — Текст : электронный // Лань : электронно-библиотечная система. — URL: <https://e.lanbook.com/book/120074> (дата обращения: 17.03.2022). — Режим доступа: для авториз. пользователей.

Задания для самостоятельной работы к Разделу 8

Вопросы для самостоятельной работы к Разделу 8

1. Проектное управление – основные механизмы
2. Риски проекта
3. Декомпозиция продукта проекта
4. Формирование реестра заинтересованных лиц
5. Формирование графика реализации проекта социального предпринимательства

Перечень тем рефератов/ эссе к Разделу 8:

1. Проектное управление – основные механизмы
2. Риски проекта – анализ успешных методик выявления
3. Декомпозиция продукта проекта – практические аспекты
4. Формирование реестра заинтересованных лиц – основные механизмы
5. Формирование графика реализации проекта социального предпринимательства

Литература для самостоятельного изучения к Разделу 8.

1. Белый, Е. М. Управление стартапами в социальном предпринимательстве : учебное пособие / Е. М. Белый ; под редакцией Е. М. Белого. — Ульяновск : УлГУ, 2020. — 174 с. — ISBN 978-5-88866-811-5. — Текст : электронный // Лань : электронно-библиотечная система. — URL: <https://e.lanbook.com/book/166061> (дата обращения: 17.03.2022). — Режим доступа: для авториз. пользователей.
2. Управление в социальной работе : учебник для вузов / Е. И. Холостова [и др.] ; ответственные редакторы Е. И. Холостова, Е. И. Комаров, О. Г. Прохорова. — 2-е изд. — Москва : Издательство Юрайт, 2023. — 319 с. — (Высшее образование). — ISBN 978-5-534-01271-2. — Текст : электронный // Образовательная платформа Юрайт [сайт]. — URL: <https://urait.ru/bcode/510691> (дата обращения: 15.03.2023).
3. Управление проектами в области социального предпринимательства : учебное пособие / Ю. Н. Арай, О. В. Бандалюк, Д. И. Баркан [и др.]. — Санкт-Петербург : СПбГУ, 2017. — 164 с. — ISBN 978-5-288-05719-9. — Текст : электронный // Лань : электронно-библиотечная система. — URL: <https://e.lanbook.com/book/120074> (дата обращения: 17.03.2022). — Режим доступа: для авториз. пользователей.

Задания для самостоятельной работы к Разделу 9

Вопросы для самостоятельной работы к Разделу 9

1. Организационные процессы на предприятиях социального предпринимательства.
2. Инновационный потенциал и социальные ориентиры.
3. Инновационные решения социальных проблем.
4. Бизнес-модель социального предпринимательства.
5. Международный и Российский опыт в развитии социального предпринимательства.
6. Краудфандинг – механизм реализации
7. Фандрайзинг – принципы работы
8. Механизмы реализации крауд-кампаний
9. Анализ успешных практик реализации крауд-кампаний.

Перечень тем рефератов/ эссе к Разделу 9:

1. Организационные процессы социальных предпринимателей в информационном пространстве.
2. Инновационный потенциал и социальные ориентиры.
3. Инновационные решения социальных проблем.
4. Краудфандинг – механизм реализации
5. Фандрайзинг – принципы работы
6. Механизмы реализации крауд-кампаний
7. Анализ успешных практик реализации крауд-кампаний.

Литература для самостоятельного изучения к Разделу 9.

1. Крупский, В. Н. Теория алгоритмов. Введение в сложность вычислений : учебное пособие для вузов / В. Н. Крупский. — 2-е изд., испр. и доп. — Москва : Издательство Юрайт, 2023. — 117 с. — (Высшее образование). — ISBN 978-5-534-04817-9. — Текст : электронный // Образовательная платформа Юрайт [сайт]. — URL: <https://www.bibli-online.ru/bcode/515096>
2. Основы социального предпринимательства : учебное пособие для вузов / Е. М. Белый [и др.] ; под редакцией Е. М. Белого. — Москва : Издательство Юрайт, 2023. — 178 с. — (Высшее образование). — ISBN 978-5-534-11579-6. — Текст : электронный // Образовательная платформа Юрайт [сайт]. — URL: <https://urait.ru/bcode/518446> (дата обращения: 16.03.2023).
3. Технология социальной работы : учебник для вузов / Л. И. Кононова [и др.] ; ответственные редакторы Л. И. Кононова, Е. И. Холостова. — Москва : Издательство Юрайт, 2023. — 506 с. — (Высшее образование). — ISBN 978-5-534-16297-4. — Текст : электронный // Образовательная платформа Юрайт [сайт]. — URL: <https://urait.ru/bcode/530763> (дата обращения: 16.03.2023).

3.3. Методические указания к самостоятельной работе по дисциплине (модулю)

Освоение слушателями программы предполагает изучение материалов дисциплин (модулей) в ходе самостоятельной работы.

Для успешного освоения дисциплины (модуля) и достижения поставленных целей необходимо внимательно ознакомиться с рабочей программой дисциплины (модуля), доступной в электронной информационно-образовательной среде РГСУ.

Следует обратить внимание на списки основной и дополнительной литературы, на предлагаемые преподавателем ресурсы информационно-телекоммуникационной сети Интернет. Эта информация необходима для самостоятельной работы обучающегося.

Для более углубленного изучения темы задания для самостоятельной работы рекомендуется выполнять параллельно с изучением данной темы. При выполнении заданий по возможности используйте наглядное представление материала.

Самостоятельная работа включает разнообразный комплекс видов и форм работы обучающихся.

Написание реферата (доклада).

Требования к структуре реферата (доклада):

Работа должна содержать систематизацию и краткое изложение материала из не менее 5-и литературных источников (монографий, научных статей и докладов) по выбранной теме.

Основные требования к оформлению:

Структура доклада (реферата): 1) титульный лист; 2) содержание (в нем последовательно указываются названия пунктов доклада (реферата), указываются страницы, с которых начинается каждый пункт); 3) введение (формулируется суть исследуемой проблемы, обосновывается выбор темы, определяются ее значимость и актуальность, указываются цель и задачи доклада (реферата), дается характеристика используемой литературы); 4) основная часть (каждый раздел ее доказательно раскрывает исследуемый вопрос); 5) выводы и заключение (подводятся итоги или делается обобщенный вывод по теме доклада (реферата)); 6) литература.

Доклад (реферат) оформляется на одной стороне листа белой бумаги формата А4 (210x297 мм). Интервал межстрочный - полуторный. Цвет шрифта - черный. Гарнитура шрифта основного текста - «Times New Roman» или аналогичная. Кегль (размер) от 12 до 14 пунктов. Размеры полей страницы (не менее): правое 10 мм, верхнее – 15 мм, нижнее – 20 мм, левое - 25 мм. Формат абзаца: полное выравнивание («по ширине»). Отступ красной строки одинаковый по всему тексту – 15 мм. Страницы должны быть пронумерованы с учётом титульного листа (на титульном листе номер страницы не ставится). В работах используются цитаты, статистические материалы. Эти данные оформляются в виде сносок (ссылок и примечаний). Внутритекстовые, подстрочные и затекстовые библиографические ссылки должны оформляться в соответствии с ГОСТ Р 7.0.5-2008 «Библиографическая ссылка». Общие требования и правила составления».

Реферат (доклад) сдается в бумажном и электронном виде (10 - 20 печатных страниц).

При проверке реферата (доклада) на антиплагиат - www.antiplagiat.ru - (более 50% заимствований) работа не принимается.

Выполнение тестовых заданий.

Тестовые задания содержат вопросы и 3-4 варианта ответа по базовым положениям изучаемой темы, составлены с расчетом на знания, полученные слушателями в процессе изучения темы.

Тестовые задания выполняются в письменной или электронной форме и сдаются преподавателю, ведущему дисциплину (модуль).

Написание эссе.

Эссе - вид самостоятельной исследовательской работы обучающихся, с целью углубления и закрепления теоретических знаний и освоения практических навыков. Цель эссе состоит в развитии самостоятельного творческого мышления и письменного изложения собственных мыслей. При написании эссе слушатель должен представить развернутый письменный ответ на теоретический или практический актуальный вопрос, объявленный преподавателем в аудитории непосредственно перед ее написанием. В процессе написания эссе разрешается пользоваться нормативно-правовыми актами, конспектом лекций (в печатном виде). Использование интернет-

ресурсов не допускается. Темы эссе преподаватель предлагает из числа тех, которые слушатели уже рассматривали на лекциях или семинарских занятиях, исходя из содержания заданий в составе оценочных средств. По решению преподавателя, в качестве темы эссе может быть выбрана одна или несколько тем, которые могут быть распределены между слушателями по желанию.

Эссе проводится письменно, по объему не более 3-х печатных листов.

Требования к оформлению эссе:

Эссе выполняется на компьютере (гарнитура Times New Roman, шрифт 14) через 1,5 интервала с полями: верхнее, нижнее – 2; правое – 3; левое – 1,5. Отступ первой строки абзаца – 1,25. Сноски – постраничные. Таблицы и рисунки встраиваются в текст работы. При этом обязательный заголовок таблицы надо размещать над табличным полем, а рисунки сопровождать подрисуночными подписями. При включении в эссе нескольких таблиц и/или рисунков их нумерация обязательна. Обязательна и нумерация страниц. Их целесообразно проставлять внизу страницы – по середине или в правом углу. Номер страницы не ставится на титульном листе, но в общее число страниц он включается. Объем эссе, без учета приложений, не должен превышать 5 страниц. Значительное превышение установленного объема является недостатком работы и указывает на то, что слушатель не сумел отобрать и переработать необходимый материал.

Работа должна содержать собственные умозаключения по сути поставленной проблемы, включать самостоятельно проведенный анализ по сути этой проблемы, выводы, обобщающие авторскую позицию по поставленной проблеме.

РАЗДЕЛ 4. ОЦЕНОЧНЫЕ МАТЕРИАЛЫ ПО ДИСЦИПЛИНЕ (МОДУЛЮ)

4.1. Форма промежуточной аттестации обучающегося по дисциплине (модулю)

Контрольным мероприятием промежуточной аттестации обучающихся по дисциплине (модулю) является **зачет**, который проводится в **письменной и устной** форме.

4.2. Оценочные материалы, определяющие процедуры оценивания знаний, умений, навыков и (или) опыта деятельности, характеризующих этапы формирования компетенций

4.2.1. Организационные основы применения балльно-рейтинговой системы оценки успеваемости обучающихся по дисциплине (модулю)

Оценка качества освоения обучающимися дисциплины (модуля) реализуется в формате балльно-рейтинговой системы оценки успеваемости обучающихся (БРСО).

БРСО в ходе текущего контроля успеваемости и промежуточной аттестации осуществляется по 100-балльной шкале.

Академический рейтинг обучающегося по дисциплине (модулю) складывается из результатов:

- текущего контроля успеваемости (максимальный текущий рейтинг обучающегося 80 рейтинговых баллов;
- промежуточной аттестации (максимальный рубежный рейтинг обучающегося 20 рейтинговых баллов.

Условия оценки освоения обучающимся дисциплины (модуля) в формате БРСО доводятся преподавателем до сведения обучающихся на первом учебном занятии, а также размещены в свободном доступе в электронной информационно-образовательной среде Университета.

4.2.2. Проведение текущего контроля успеваемости обучающихся по дисциплине (модулю) в соответствии с балльно-рейтинговой системой оценки успеваемости обучающегося

В течение учебного семестра до промежуточной аттестации на основании утвержденной рабочей программы дисциплины (модуля) формируется текущий рейтинг обучающегося. Текущий рейтинг обучающегося складывается как сумма рейтинговых баллов, полученных им в течение учебного семестра по всем видам учебных занятий по дисциплине (модулю).

В процессе текущего контроля оцениваются следующие действия обучающегося, направленные на освоение компетенций в рамках изучения учебной дисциплины:

- академическая активность (посещаемость учебных занятий, самостоятельное изучение содержания учебной дисциплины в электронной информационно-образовательной среде, соблюдение сроков сдачи практических заданий и текущих контрольных мероприятий и др.);
- выполнение и сдача текущих и итогового практических заданий (эссе, рефераты, творческие задания, кейс-задания, лабораторные работы, расчетные задания и др., активное участие в групповых интерактивных занятиях (дискуссии, WiKi-проекты и др.), защита проектов и др.);
- прохождение рубежей текущего контроля, включая соблюдение графика их прохождения в электронной информационно-образовательной среде.

Для планирования расчета текущего рейтинга обучающегося используются следующие пропорции:

Вид учебного действия	Максимальная рейтинговая оценка, баллов
академическая активность	10
практические задания	40
<i>из них: текущие практические задания</i>	20
<i>итоговое практическое задание</i>	20
рубежи текущего контроля	30
ИТОГО:	80

В течение учебного семестра по дисциплине (модулю) обучающимся должен быть накоплен текущий рейтинг не менее 52 рейтинговых баллов (65% от максимального значения текущего рейтинга).

Необходимыми условиями допуска обучающегося к промежуточной аттестации по дисциплине являются положительное прохождение обучающимся не менее 65% рубежей текущего контроля с накоплением не менее 65% максимального рейтингового балла за каждый рубеж текущего контроля и положительное выполнение итогового практического задания с накоплением не менее 65% максимального рейтингового балла, установленного за итоговое практическое задание.

Невыполнение вышеуказанных условий является текущей академической задолженностью, которая должна быть ликвидирована обучающимся до контрольного мероприятия промежуточной аттестации.

Сведения о наличии у обучающихся текущей академической задолженности, сроках и порядке добора рейтинговых баллов для её ликвидации доводятся до обучающихся педагогическим работником.

В случае неликвидации текущей академической задолженности, педагогический работник обязан во время контрольного мероприятия промежуточной аттестации поставить обучающемуся 0 рейтинговых баллов. В этом случае ликвидация текущей академической задолженности возможна в периоды проведения повторной промежуточной аттестации.

4.2.3. Проведение промежуточной аттестации обучающихся по дисциплине (модулю) в соответствии с балльно-рейтинговой системой оценки успеваемости обучающегося

Промежуточная аттестация по дисциплине (модулю) проводится в соответствии с Положением о промежуточной аттестации обучающихся по основным профессиональным образовательным программам в Российском государственном социальном университете и Положением о балльно-рейтинговой системе оценки успеваемости обучающихся по основным профессиональным образовательным программам в Российском государственном социальном университете в действующей редакции.

На промежуточную аттестацию отводится 20 рейтинговых баллов.

Ответы обучающегося на контрольном мероприятии промежуточной аттестации оцениваются педагогическим работником по 20 - балльной шкале, а итоговая оценка по дисциплине (модулю) выставляется по пятибалльной системе для дифференцированного зачета.

Критерии выставления оценки определяются Положением о балльно-рейтинговой системе оценки успеваемости обучающихся по основным профессиональным образовательным программам высшего образования - программам бакалавриата, программам специалитета, программам магистратуры в Российском государственном социальном университете.

В процессе определения рубежного рейтинга обучающегося используется следующая шкала:

Рубежный рейтинг	Критерии оценки освоения обучающимся учебной дисциплины в ходе контрольных мероприятий промежуточной аттестации
19-20 рейтинговых баллов	обучающийся глубоко и прочно усвоил программный материал, исчерпывающе, последовательно, грамотно и логически стройно его излагает, тесно увязывает с задачами и будущей деятельностью, не затрудняется с ответом при видоизменении задания, свободно справляется с задачами и практическими заданиями, правильно обосновывает принятые решения, умеет самостоятельно обобщать и излагать материал, не допуская ошибок
16-18 рейтинговых баллов	обучающийся твердо знает программный материал, грамотно и по существу излагает его, не допуская существенных неточностей в ответе на вопрос, может правильно применять теоретические положения и владеет необходимыми умениями и навыками при выполнении практических заданий
13-15 рейтинговых баллов	обучающийся освоил основной материал, но не знает отдельных деталей, допускает неточности, недостаточно правильные формулировки, нарушает последовательность в изложении программного материала и испытывает затруднения в выполнении практических заданий
1-12 рейтинговых баллов	обучающийся не знает значительной части программного материала, допускает существенные ошибки, с большими затруднениями выполняет практические задания
0 рейтинговых баллов	не аттестован

4.3.1. Оценочные материалы для проведения текущей аттестации и рубежного контроля, обучающихся по дисциплине (модулю)

Раздел -1 «Роль социального предпринимательства в современном мире»

Форма рубежного контроля – выполнение исследовательской и аналитической работы

Код контролируемой компетенции ПК-3

Вопросы/задания рубежного контроля

1. Изучить проекта согласно порядковому номеру (по журналу)
2. Дать краткое описание проекта, задач и целей работы
3. Описать вид деятельности, набор услуг (продуктов).
4. Описать социальную миссию
5. Описать социальные эффекты.

Список проектов доступен по ссылке: <https://disk.yandex.ru/d/6N8O2Rlec fj3sA>

Раздел -2 «Законодательное регулирование деятельности СП. Основы развития социального предпринимательства»

Форма рубежного контроля – выполнение исследовательской и аналитической работы

Код контролируемой компетенции ПК-2, ПК-3

Вопросы/задания рубежного контроля

1. Выбрать регион, в котором реализуются программы и дополнительные меры поддержки социального предпринимательства. Можно использовать дополнительные источники с описанием практик поддержки по ссылке: https://disk.yandex.ru/d/GCAM_2RkJzPrEg
2. Дать характеристику программе поддержки и развития СП в регионе
3. Дать оценку эффективности программам поддержки и развития СП в регионе
4. Сделать общий вывод

Раздел -3 «Формы и методы развития социального предпринимательства в регионах РФ»

Форма рубежного контроля – выполнение исследовательской и аналитической работы

Код контролируемой компетенции ПК-3

Вопросы/задания рубежного контроля

1. Выбрать регион, где реализует работу Центр инноваций социально сферы (ЦИСС)
2. Дать характеристику развитию СП в регионе
3. Дать оценку программам поддержки и развития СП в регионе
4. Дать характеристику деятельности ЦИСС
5. Подготовить обоснованные выводы и предложения по усовершенствованию деятельности в регионе.
6. Провести анализ потенциала развития СП в регионе (группе регионов) по методике преподавателя. Сформировать аналитический отчет.

Раздел -4 «Модель финансового обеспечения деятельности социального предпринимательства. Формы и методы развития социального предпринимательства»

Форма рубежного контроля – выполнение исследовательской и аналитической работы

Код контролируемой компетенции ПК-2, ПК-3

Вопросы/задания рубежного контроля

Задание 1.

5. Выбрать крупное предприятие, которое реализует программу поддержки социального предпринимательства
6. Дать характеристику программе поддержки и развития СП крупного предприятия
7. Дать оценку эффективности программам поддержки и развития СП крупного предприятия

8. Сделать общий вывод

Задание 2.

1. Выбрать негосударственную инфраструктуру поддержки и развития СП (фонды, организации и тп)
2. Дать характеристику программе поддержки и развития СП
3. Дать оценку эффективности программам поддержки и развития СП
4. Сделать общий вывод

Раздел -5 «Социальный эффект и оценка социальных показателей деятельности СП»

Форма рубежного контроля – выполнение исследовательской и аналитической работы

Код контролируемой компетенции ПК-2, ПК-3

Вопросы/задания рубежного контроля

1. Рассмотреть методику оценки социального эффекта (любую) в рамках деятельности проекта социального предпринимательства
2. Дать описание методике оценки социального эффекта
3. Подготовить основные выводы по деятельности проекта СП согласно взятой методике оценки
4. Сделать общий вывод и рекомендации

Раздел -6 «Социальное проектирование в социальном предпринимательстве»

Форма рубежного контроля – выполнение исследовательской и аналитической работы

Код контролируемой компетенции ПК-5, ПК-8

Вопросы/задания рубежного контроля

Необходимо выбрать проект самостоятельно из собственного опыта и открытых источников (либо по заданию преподавателя) и провести анализ с точки зрения социального проектирования деятельности СП.

Проанализируйте ключевые социальные проблемы и выберете для себя наиболее востребованную к решению социальную проблему и проведите анализ возможных решений. Проведите исследование и интервью с потенциальными потребителями продукта проекта. Сформируйте итоговое видение решений выбранной социальной проблемы.

Структура основной части:

11. Название проекта
12. Регион реализации проекта
13. Отрасль реализации проекта
14. Ключевая цель проекта или миссия проекта
15. Описание проекта
16. Инновационная составляющая проекта (при наличии)
17. Предпринимательская составляющая (бизнес-модель или каким образом осуществляется доходная часть проекта)
18. Социальный эффект проекта
19. Тиражируемость или масштабируемость проекта

Заключение

20. В заключении необходимо выразить собственное мнение к проекту

Раздел -7 «Проектирование бизнес-модели деятельности социального предпринимательства»

Форма рубежного контроля – выполнение исследовательской и аналитической работы

Код контролируемой компетенции ПК-5, ПК-8

Вопросы/задания рубежного контроля

Провести формирование бизнес-модели по А. Остервальдеру на примере действующего проекта (можно взять проект из предыдущего задания).

По выбранной ранее социальной проблеме сформируйте бизнес-модель проекта по методике Александра Остервальдера с указанием ключевых блоков формирования бизнес-модели. Оформите решение в виде графической модели.

Раздел -8 «Проектный подход в деятельности социального предпринимателя»

Форма рубежного контроля – выполнение исследовательской и аналитической работы

Код контролируемой компетенции ПК-5, ПК-8

Вопросы/задания рубежного контроля

По выбранной и сформированной бизнес-модели решения социальной проблемы (см. предыдущий раздел) сформируйте план-график реализации проекта.

3. Сформировать дорожную карту по развитию проекта СП
4. Оформить проектную документацию.

Раздел - 9 «Инструменты привлечения финансовых ресурсов при реализации проектов социального предпринимательства: Краудфандинг и фандрайзинг – механизмы.»

Форма рубежного контроля – выполнение исследовательской и аналитической работы

Код контролируемой компетенции ПК-8

Вопросы/задания рубежного контроля

Описать технологию проведения краудфандинговой кампании одного из проектов, представленного на краудплатформе Планета.ру.

4.3.2. Оценочные материалы для проведения промежуточной аттестации обучающихся по дисциплине (модулю)

Вопросы/задания для проведения промежуточной аттестации обучающихся по дисциплине (модулю)

Код контролируемой компетенции ПК-2

Вопросы /задания

1. Законодательное регулирование деятельности СП в РФ.
2. Предпосылки и тенденции развития социального предпринимательства.

3. Актуальные направления развития СП в регионах
4. Актуальные меры поддержки СП в регионах и в России
5. Успешные практики поддержки и развития СП в регионах
6. Организационные процессы на предприятиях социального предпринимательства.
7. Инновационный потенциал и социальные ориентиры.
8. Инновационные решения социальных проблем.
9. Бизнес-модель социального предпринимательства.
10. Международный и Российский опыт в развитии социального предпринимательства.
11. Краудфандинг – механизм реализации
12. Фандрайзинг – принципы работы

Код контролируемой компетенции ПК-3

Вопросы /задания

13. Технологии работы СП
14. СП и формы взаимодействия с государством
15. Инфраструктура поддержки СП в России и регионах
16. Нормативно-правовое регулирование развития социального предпринимательства в РФ
17. Механизмы создания и развития проектов СП
18. Механизмы поддержки СП в регионах
19. Государственные программы и корпоративная социальная ответственность
20. Проектное управление – основные механизмы
21. Риски проекта
22. Декомпозиция продукта проекта
23. Формирование реестра заинтересованных лиц
24. Формирование графика реализации проекта социального предпринимательства

Код контролируемой компетенции ПК-5

Вопросы /задания

1. Источники привлечения финансирования деятельности социального предпринимательства
2. Ключевые формы организация поддержки и финансирования деятельности социального предпринимательства
3. Альтернативные источники привлечения финансирования для деятельности социального предпринимателя
4. Социальный эффект и показатели
5. Оценка социального воздействия
6. Ключевые факторы развития СП
7. Продукт социального предпринимательства
8. Социальное воздействие на целевую группу.

Код контролируемой компетенции ПК-8

Вопросы /задания

1. Модель финансовой устойчивости социального предпринимательства на примере действующих проектов

2. Бизнес-модель деятельности социального предпринимательства
3. Механизмы достижения социального эффекта, учета и прогнозирования
4. Социальное проектирование
5. Механизмы анализа социальной среды
6. Механизмы выявления социальных проблем
7. Проведение анализа социальной среды и интервьюирования целевой аудитории
8. Применение механизмов социального проектирования при реализации проектов социального предпринимательства.
9. Бизнес – модель – формы и методы построения
10. Формирование бизнес-модели – основные этапы
11. Механизмы формирования бизнес-модели СП
12. Виды методов бизнес-моделирования
13. Механизмы реализации крауд-кампаний
14. Анализ успешных практик реализации крауд-кампаний.

РАЗДЕЛ 5. УСЛОВИЯ РЕАЛИЗАЦИИ ДИСЦИПЛИНЫ (МОДУЛЯ)

5.1. Перечень основной и дополнительной учебной литературы для освоения дисциплины (модуля)

5.1.1. Основная литература

1. Калюжнова, Н. Я. Социальное предпринимательство : учебное пособие для вузов / Н. Я. Калюжнова, Е. П. Огаркова, М. А. Осипов ; под редакцией Н. Я. Калюжновой. — Москва : Издательство Юрайт, 2023. — 114 с. — (Высшее образование). — ISBN 978-5-534-11478-2. — Текст : электронный // Образовательная платформа Юрайт [сайт]. — URL: <https://urait.ru/bcode/518307> (дата обращения: 16.03.2023).
2. Управление в социальной работе : учебник для вузов / Е. И. Холостова [и др.] ; ответственные редакторы Е. И. Холостова, Е. И. Комаров, О. Г. Прохорова. — 2-е изд. — Москва : Издательство Юрайт, 2023. — 319 с. — (Высшее образование). — ISBN 978-5-534-01271-2. — Текст : электронный // Образовательная платформа Юрайт [сайт]. — URL: <https://urait.ru/bcode/510691> (дата обращения: 15.03.2023).
3. Гребенников, П. И. Экономика : учебник для вузов / П. И. Гребенников, Л. С. Тарасевич. — 5-е изд., перераб. и доп. — Москва : Издательство Юрайт, 2023. — 310 с. — (Высшее образование). — ISBN 978-5-534-08979-0. — Текст : электронный // Образовательная платформа Юрайт [сайт]. — URL: <https://urait.ru/bcode/510412> (дата обращения: 03.03.2023).
4. Основы социального предпринимательства : учебное пособие для вузов / Е. М. Белый [и др.] ; под редакцией Е. М. Белого. — Москва : Издательство Юрайт, 2023. — 178 с. — (Высшее образование). — ISBN 978-5-534-11579-6. — Текст : электронный // Образовательная платформа Юрайт [сайт]. — URL: <https://urait.ru/bcode/518446> (дата обращения: 16.03.2023).
5. Шереги, Ф. Э. Социология инноваций. Методология и методы исследований : учебное пособие для вузов / В. И. Савинков, П. А. Бакланов ; под редакцией Ф. Э. Шереги. — Москва : Издательство Юрайт, 2023. — 250 с. — (Высшее образование). — ISBN 978-5-534-13420-9. — Текст : электронный // Образовательная платформа Юрайт [сайт]. — URL: <https://urait.ru/bcode/519468> (дата обращения: 15.03.2023).
 - б. Солодянкина, О. В. Прогнозирование, проектирование и моделирование в социальной работе : учебник и практикум для вузов / О. В. Солодянкина. — 4-е изд., испр. и доп. — Москва : Издательство Юрайт,

2023. — 206 с. — (Высшее образование). — ISBN 978-5-534-07566-3. — Текст : электронный // Образовательная платформа Юрайт [сайт]. — URL: <https://urait.ru/bcode/513290> (дата обращения: 15.03.2023).

5.1.2. Дополнительная литература

1. Холостова, Е. И. Управление в социальной работе : учебник для вузов / Е. И. Холостова, Е. И. Комаров, О. Г. Прохорова ; ответственный редактор Е. И. Холостова, Е. И. Комаров, О. Г. Прохорова. — 2-е изд. — Москва : Издательство Юрайт, 2020. — 319 с. — (Высшее образование). — ISBN 978-5-534-01271-2. — Текст : электронный // ЭБС Юрайт [сайт]. — URL: <https://urait.ru/bcode/449886> (дата обращения: 27.08.2020).
2. Зерчанинова, Т. Е. Социология : учебник для вузов / Т. Е. Зерчанинова, Е. С. Баразгова. — 3-е изд., испр. и доп. — Москва : Издательство Юрайт, 2023. — 202 с. — (Высшее образование). — ISBN 978-5-534-04697-7. — Текст : электронный // Образовательная платформа Юрайт [сайт]. — URL: <https://urait.ru/bcode/513088> (дата обращения: 06.03.2023).
3. Социальная работа с проблемой клиента : учебное пособие для вузов / Г. В. Говорухина [и др.] ; под редакцией Л. Г. Гусяковой. — 2-е изд., перераб. и доп. — Москва : Издательство Юрайт, 2023. — 154 с. — (Высшее образование). — ISBN 978-5-534-11798-1. — Текст : электронный // Образовательная платформа Юрайт [сайт]. — URL: <https://urait.ru/bcode/518539> (дата обращения: 29.03.2023).
4. Крупский, В. Н. Теория алгоритмов. Введение в сложность вычислений : учебное пособие для вузов / В. Н. Крупский. — 2-е изд., испр. и доп. — Москва : Издательство Юрайт, 2023. — 117 с. — (Высшее образование). — ISBN 978-5-534-04817-9. — Текст : электронный // Образовательная платформа Юрайт [сайт]. — URL: <https://www.biblio-online.ru/bcode/515096>
5. Технология социальной работы : учебник для вузов / Л. И. Кононова [и др.] ; ответственные редакторы Л. И. Кононова, Е. И. Холостова. — Москва : Издательство Юрайт, 2023. — 506 с. — (Высшее образование). — ISBN 978-5-534-16297-4. — Текст : электронный // Образовательная платформа Юрайт [сайт]. — URL: <https://urait.ru/bcode/530763> (дата обращения: 16.03.2023).
6. Федеральный закон от 26 июля 2019 г. N 245-ФЗ "О внесении изменений в Федеральный закон «О развитии малого и среднего предпринимательства в Российской Федерации» в части закрепления понятий «социальное предпринимательство», «социальное предприятие». Режим доступа: http://www.consultant.ru/document/cons_doc_LAW_329995/

5.2 Перечень ресурсов информационно-коммуникационной сети «Интернет», необходимых для освоения дисциплины (модуля)

№ №	Название электронного ресурса	Описание электронного ресурса	Используемый для работы адрес
1.	ЭБС «Университетская библиотека онлайн»	Электронная библиотека, обеспечивающая доступ высших и средних учебных заведений, публичных библиотек и корпоративных пользователей к наиболее востребованным материалам по всем отраслям знаний от ведущих российских издательств	http://biblioclub.ru/
2.	Научная электронная библиотека	Крупнейший российский информационно-аналитический портал в области науки,	http://elibrary.ru/

	eLIBRARY.ru	технологии, медицины и образования, содержащий рефераты и полные тексты более 34 млн научных публикаций и патентов	
3.	Образовательная платформа Юрайт	Электронно-библиотечная система для ВУЗов, ССУЗов, обеспечивающая доступ к учебникам, учебной и методической литературе по различным дисциплинам.	https://urait.ru/
4.	База данных "EastView"	Полнотекстовая база данных периодических изданий	https://dlib.eastview.com
5.	Электронная библиотека "Grebennikon"	Библиотека предоставляет доступ более чем к 30 журналам, выпускаемых Издательским домом "Гребенников".	https://grebennikon.ru/

5.3 Методические указания для обучающихся по освоению дисциплины (модуля)

Освоение обучающимся дисциплины (модуля) предполагает изучение материалов дисциплины (модуля) на аудиторных занятиях и в ходе самостоятельной работы. Аудиторные занятия проходят в форме лекций, семинаров, практических и лабораторных занятий.

При подготовке к аудиторным занятиям необходимо помнить особенности каждой формы его проведения.

Подготовка к учебному занятию лекционного типа заключается в следующем.

С целью обеспечения успешного обучения обучающийся должен готовиться к лекции, поскольку она является важнейшей формой организации учебного процесса, поскольку:

- знакомит с новым учебным материалом;
- разъясняет учебные элементы, трудные для понимания;
- систематизирует учебный материал;
- ориентирует в учебном процессе.

С этой целью:

- внимательно прочитайте материал предыдущей лекции;
- ознакомьтесь с учебным материалом по учебнику и учебным пособиям с темой прочитанной лекции;
- внесите дополнения к полученным ранее знаниям по теме лекции на полях лекционной тетради;
- запишите возможные вопросы, которые вы зададите лектору на лекции по материалу изученной лекции;
- постарайтесь уяснить место изучаемой темы в своей подготовке;
- узнайте тему предстоящей лекции (по тематическому плану, по информации лектора) и запишите информацию, которой вы владеете по данному вопросу.

Подготовка к занятию семинарского типа

При подготовке и работе во время проведения занятий семинарского типа следует обратить внимание на следующие моменты: на процесс предварительной подготовки, на работу во время занятия, обработку полученных результатов, исправление полученных замечаний.

Предварительная подготовка к учебному занятию семинарского типа заключается в изучении теоретического материала в отведенное для самостоятельной работы время, ознакомление с инструктивными материалами с целью осознания задач практического занятия.

Работа во время проведения учебного занятия семинарского типа включает:

- консультирование студентов преподавателями и вспомогательным персоналом с целью предоставления исчерпывающей информации, необходимой для самостоятельного выполнения предложенных преподавателем задач, ознакомление с правилами техники безопасности при работе в лаборатории;

– самостоятельное выполнение заданий согласно обозначенной учебной программой тематики.

Обработка, обобщение полученных результатов практической работы проводится обучающимися самостоятельно или под руководством преподавателя (в зависимости от степени сложности поставленных задач). В результате оформляется индивидуальный отчет. Подготовленная к сдаче на контроль и оценку работа сдается преподавателю. Форма отчетности может быть письменная, устная или две одновременно. Главным результатом в данном случае служит получение положительной оценки по каждому практическому занятию. Это является необходимым условием при проведении рубежного контроля и допуска к зачету. При получении неудовлетворительных результатов обучающийся имеет право в дополнительное время передать преподавателю работу до проведения промежуточной аттестации.

5.4 Информационно-технологическое обеспечение образовательного процесса по дисциплины (модуля)

5.4.1. Средства информационных технологий

1. Персональные компьютеры;
2. Средства доступа в Интернет;
3. Проектор
4. Звуковое сопровождение

5.4.2. Лицензионное и свободно распространяемое программное обеспечение, в том числе отечественного производства:

1. Операционная система: Astra Linux SE
2. Пакет офисных программ: LibreOffice
3. Справочная система Консультант+
4. Okular или Acrobat Reader DC
5. Ark или 7-zip
6. User Gate
7. TrueConf (client)

**Указывается актуальное программное обеспечение, необходимое для освоения дисциплины (модуля).*

5.4.3. Информационные справочные системы и профессиональные базы данных

№ №	Название электронного ресурса	Описание электронного ресурса	Используемый для работы адрес
1.	ЭБС «Университетская библиотека онлайн»	Электронная библиотека, обеспечивающая доступ высших и средних учебных заведений, публичных библиотек и корпоративных пользователей к наиболее востребованным материалам по всем отраслям знаний от ведущих российских издательств	http://biblioclub.ru/
2.	Научная электронная библиотека eLIBRARY.ru	Крупнейший российский информационно-аналитический портал в области науки, технологии, медицины и образования, содержащий рефераты и полные тексты более 34 млн научных публикаций и патентов	http://elibrary.ru/

3.	Образовательная платформа Юрайт	Электронно-библиотечная система для ВУЗов, ССУЗов, обеспечивающая доступ к учебникам, учебной и методической литературе по различным дисциплинам.	https://urait.ru/
4.	База данных "EastView"	Полнотекстовая база данных периодических изданий	https://dlib.eastview.com
5.	Электронная библиотека "Grebennikon"	Библиотека предоставляет доступ более чем к 30 журналам, выпускаемых Издательским домом "Гребенников".	https://grebennikon.ru/

5.5. Материально-техническое обеспечение образовательного процесса по дисциплине (модулю)

Для изучения дисциплины (модуля) используются:

Учебная аудитория для занятий лекционного типа оснащена специализированной мебелью (стол для преподавателя, парты, стулья, доска для написания мелом); техническими средствами обучения (видеопроjectionное оборудование, средства звуковоспроизведения, экран и имеющие выход в сеть Интернет).

Учебная аудитория для занятий семинарского типа: оснащена специализированной мебелью (стол для преподавателя, парты, стулья, доска для написания мелом); техническими средствами обучения (видеопроjectionное оборудование, средства звуковоспроизведения, экран и имеющие выход в сеть Интернет).

Помещения для самостоятельной работы обучающихся: оснащены специализированной мебелью (парты, стулья) техническими средствами обучения (персональные компьютеры с доступом в сеть Интернет и обеспечением доступа в электронно-информационную среду университета, программным обеспечением).

5.6. Образовательные технологии

При реализации дисциплины (модуля) применяются различные образовательные технологии, в том числе технологии электронного обучения.

Освоение дисциплины (модуля) предусматривает использование в учебном процессе активных и интерактивных форм проведения учебных занятий в форме видеороликов успешных кейсов, компьютерных симуляций, деловых и ролевых игр, разбор конкретных ситуаций, кейс-разборы, проектирование в сочетании с внеаудиторной работой с целью формирования и развития **профессиональных** навыков обучающихся.

При освоении дисциплины (модуля) предусмотрено применением электронного обучения и дистанционных образовательных технологий.

Учебные часы дисциплины (модуля) предусматривают классическую контактную работу преподавателя с обучающимся в аудитории и контактную работу посредством электронной информационно-образовательной среды в синхронном и асинхронном режиме (вне аудитории) посредством применения возможностей компьютерных технологий (электронная почта, электронный учебник, тестирование, вебинар, видеофильм, презентация, форум и др.).

В рамках дисциплины (модуля) предусмотрены встречи с руководителями и работниками организаций, деятельность которых связана с *направленностью/ специализацией* реализуемой основной профессиональной образовательной программы.

ЛИСТ РЕГИСТРАЦИИ ИЗМЕНЕНИЙ

№ п/п	Содержание изменения	Реквизиты документа об утверждении изменения	Дата введения изменения
1.	Утверждена и введена в действие решением Ученого Совета факультета политических и социальных технологий на основании Федерального государственного образовательного стандарта высшего образования по направлению подготовки 39.04.03 Организация работы с молодежью (уровень бакалавриат), утвержденным приказом Министерства образования и науки Российской Федерации от 5 февраля 2018 г. № 82	Протокол заседания Ученого совета факультета № 10 от «27» марта 2023 года	27.03.2023
2.	*	Протокол заседания Ученого совета факультета № _____ от «____» _____ 20____ года	____.____.____
3.	*	Протокол заседания Ученого совета факультета № _____ от «____» _____ 20____ года	____.____.____
4.	*	Протокол заседания Ученого совета факультета № _____ от «____» _____ 20____ года	____.____.____