




Министерство науки и высшего образования Российской Федерации
Федеральное государственное бюджетное образовательное учреждение
высшего образования
«Российский государственный социальный университет»

УТВЕРЖДАЮ

Декан лечебного факультета

 /Ю.А.Климов

«31» января 2024 г.

**РАБОЧАЯ ПРОГРАММА ДИСЦИПЛИНЫ (МОДУЛЯ)
ОСНОВЫ МЕДИЦИНСКИХ ЗНАНИЙ**

**Направление подготовки
01.03.05 Статистика**

**Направленность
«Статистика и интеллектуальный анализ данных»**

**ОБРАЗОВАТЕЛЬНАЯ ПРОГРАММА ВЫСШЕГО ОБРАЗОВАНИЯ –
ПРОГРАММА БАКАЛАВРИАТА**

Форма обучения

Очная

Москва 2024

СОДЕРЖАНИЕ

РАЗДЕЛ 1. ПАСПОРТ РАБОЧЕЙ ПРОГРАММЫ ДИСЦИПЛИНЫ (МОДУЛЯ)	5
1.1 Цель и задачи дисциплины (модуля) формирование целостного представления о здоровье человека, приобретение навыков оказания первой помощи пострадавшим в чрезвычайных ситуациях, при неотложных состояниях и наиболее распространенных острых заболеваниях и состояниях.....	5
1.2 Планируемые результаты обучения по дисциплине (модулю) в рамках планируемых результатов освоения основной профессиональной образовательной программы высшего образования – программы бакалавриата соотнесенные с установленными индикаторами достижения компетенций	5
РАЗДЕЛ 2. СТРУКТУРА И СОДЕРЖАНИЕ ДИСЦИПЛИНЫ (МОДУЛЯ)	6
2.1 Объем дисциплины (модуля), включая контактную работу обучающегося с педагогическими работниками и самостоятельную работу обучающегося	6
2.2. Учебно-тематический план дисциплины (модуля).....	6
2.3. Содержание дисциплины (модуля)	7
форма рубежного контроля – тестирование	15
РАЗДЕЛ 3. УЧЕБНО-МЕТОДИЧЕСКОЕ ОБЕСПЕЧЕНИЕ САМОСТОЯТЕЛЬНОЙ РАБОТЫ ОБУЧАЮЩИХСЯ ПО ДИСЦИПЛИНЕ (МОДУЛЮ)	15
3.1. Виды самостоятельной работы обучающихся по дисциплине (модулю)	15
3.2. Задания для самостоятельной работы	15
2. Мисюк, М. Н. Основы медицинских знаний и здорового образа жизни : учебник и практикум для вузов / М. Н. Мисюк. — 3-е изд., перераб. и доп. — Москва : Издательство Юрайт, 2023. — 332 с. — (Высшее образование). — ISBN 978-5-534-14054-5. — Текст : электронный // Образовательная платформа Юрайт [сайт]. — URL: https://urait.ru/bcode/510686	18
3.3. Методические указания к самостоятельной работе по дисциплине (модулю)	18
РАЗДЕЛ 4. ОЦЕНОЧНЫЕ МАТЕРИАЛЫ ПО ДИСЦИПЛИНЕ (МОДУЛЮ)	19
4.1. Форма промежуточной аттестации обучающегося по дисциплине (модулю)	19
4.2. Оценочные материалы, определяющие процедуры оценивания знаний, умений, навыков и (или) опыта деятельности, характеризующих этапы формирования компетенций	19
4.2.1. Организационные основы применения балльно-рейтинговой системы оценки успеваемости обучающихся по дисциплине (модулю).....	19
4.2.2. Проведение текущего контроля успеваемости обучающихся по дисциплине (модулю) в соответствии с балльно-рейтинговой системой оценки успеваемости обучающегося	19
4.2.3. Проведение промежуточной аттестации обучающихся по дисциплине (модулю) в соответствии с балльно-рейтинговой системой оценки успеваемости обучающегося	20
4.3. Перечень заданий для проведения текущей и промежуточной оценки знаний, умений, навыков и (или) опыта деятельности, характеризующих этапы формирования компетенций.....	22
4.3.1. Оценочные материалы для проведения текущей аттестации и рубежного контроля, обучающихся по дисциплине (модулю)	22
4.3.2. Оценочные материалы для проведения промежуточной аттестации обучающихся по дисциплине (модулю).....	35
РАЗДЕЛ 5. УСЛОВИЯ РЕАЛИЗАЦИИ ДИСЦИПЛИНЫ (МОДУЛЯ)	36
5.1. Перечень основной и дополнительной учебной литературы для освоения дисциплины (модуля)	36
5.2 Перечень ресурсов информационно-коммуникационной сети «Интернет», необходимых для освоения дисциплины (модуля).....	36
5.3 Методические указания для обучающихся по освоению дисциплины (модуля).....	37
5.4 Информационно-технологическое обеспечение образовательного процесса по дисциплины (модуля)	38
5.4.1. Средства информационных технологий	38
5.4.2. Лицензионное и свободно распространяемое программное обеспечение, в том числе отечественного производства:	38
5.4.3. Информационные справочные системы и профессиональные базы данных	38

5.5. Материально-техническое обеспечение образовательного процесса по дисциплине (модулю).....	38
5.6. Образовательные технологии.....	39
ЛИСТ РЕГИСТРАЦИИ ИЗМЕНЕНИЙ.....	40

Рабочая программа дисциплины (модуля) «Основы медицинских знаний» разработана на основании федерального государственного образовательного стандарта высшего образования – *бакалавриата* по направлению подготовки 01.03.05 Статистика, утвержденного приказом Министерства науки и высшего образования Российской Федерации от 14.08.2020 г. № 1032, учебного плана по основной профессиональной образовательной программе высшего образования – программе *бакалавриата* по направлению подготовки 01.03.05 Статистика.

Рабочая программа дисциплины (модуля) «Основы медицинских знаний» разработана рабочей группой в составе:
канд.пед.наук Шокот О.В., ст.преп. Некрасова М.В.

Рабочая программа дисциплины (модуля) обсуждена и утверждена на заседании Ученого совета медицинской высшей школы
Протокол № 5 от «31» января 2024 года

Декан лечебного факультета,
кандидат
мед.наук



Ю.А.Климов

(подпись)

РАЗДЕЛ 1. ПАСПОРТ РАБОЧЕЙ ПРОГРАММЫ ДИСЦИПЛИНЫ (МОДУЛЯ)

1.1 Цель и задачи дисциплины (модуля) формирование целостного представления о здоровье человека, приобретение навыков оказания первой помощи пострадавшим в чрезвычайных ситуациях, при неотложных состояниях и наиболее распространенных острых заболеваниях и состояниях.

Задачи дисциплины (модуля):

1. формирование у обучающихся мировоззрения, ориентированного на ценность здоровья человека и общества;
2. овладение умениями по оценке состояния здоровья, выявлению его нарушений;
3. освоение навыков по оказанию неотложной доврачебной медицинской помощи, уходу за больными и пострадавшими;

1.2 Планируемые результаты обучения по дисциплине (модулю) в рамках планируемых результатов освоения основной профессиональной образовательной программы высшего образования – программы *бакалавриата* соотнесенные с установленными индикаторами достижения компетенций

Процесс освоения дисциплины (модуля) направлен на формирование у обучающихся следующих компетенций: УК-8 в соответствии с учебным планом.

В результате освоения дисциплины (модуля) обучающийся должен демонстрировать следующие результаты:

Категория компетенций	Код компетенции Формулировка компетенции	Код и наименование индикатора достижения компетенции	Результаты обучения
Безопасность жизнедеятельности	УК-8 Способен создавать и поддерживать в повседневной жизни и в профессиональной деятельности безопасные условия жизнедеятельности для сохранения природной среды, обеспечения устойчивого развития общества, в том числе при угрозе и возникновении чрезвычайных ситуаций и военных конфликтов	УК-8.1 Знает основы и правила обеспечения безопасности жизнедеятельности, классификацию опасных и вредных факторов среды обитания человека, правовые и организационные основы безопасности жизнедеятельности.	Знать: правила поведения при возникновении чрезвычайных ситуаций природного и техногенного происхождения, правила оказания первой помощи Уметь: инструктировать о правилах поведения при возникновении чрезвычайных ситуаций и угрозе военных конфликтов Владеть: навыками оказания первой помощи пострадавшим и ухода за больными и ранеными
		УК-8.2 Осуществляет оперативные действия в случае возникновения чрезвычайных ситуаций в том числе при угрозе и возникновении военных конфликтов	
		УК-8.3 Создает и поддерживает безопасные условия жизнедеятельности в повседневной жизни и в профессиональной деятельности, адекватно реагирует на возникновение чрезвычайных ситуаций и предотвращает негативные последствия для сохранения природной среды.	

РАЗДЕЛ 2. СТРУКТУРА И СОДЕРЖАНИЕ ДИСЦИПЛИНЫ (МОДУЛЯ)

2.1 Объем дисциплины (модуля), включая контактную работу обучающегося с педагогическими работниками и самостоятельную работу обучающегося

Общая трудоемкость дисциплины (модуля) составляет 3 зачетные единицы.

Очная форма обучения

Вид учебной работы	Всего часов	Семестры
		2
Контактная работа обучающихся с педагогическими работниками	68	68
Лекционные занятия	26	26
<i>из них: в форме практической подготовки</i>	0	0
Практические занятия	42	42
<i>из них: в форме практической подготовки</i>	0	0
Самостоятельная работа обучающихся	31	31
Контроль промежуточной аттестации	9	9
Форма промежуточной аттестации	Зачет с оценкой	
ОБЪЕМ ДИСЦИПЛИНЫ (МОДУЛЯ) В ЧАСАХ	108	108

2.2. Учебно-тематический план дисциплины (модуля)

Очной формы обучения

Раздел, тема	Виды учебной работы, академических часов										
	Всего	Самостоятельная работа	Контактная работа обучающихся с педагогическими работниками								
			Всего	Лекционные занятия	<i>из них: в форме практической подготовки</i>	Практические занятия	<i>из них: в форме практической подготовки</i>	Лабораторные занятия	<i>из них: в форме практической подготовки</i>	Консультации / Иная контактная работа	<i>из них: в форме практической подготовки</i>
Семестр 2											
Раздел 1. Здоровье и факторы его формирования	27	19	8	4	0	4	0	0	0	0	0
Тема 1.1. Понятие здоровья, основные признаки нарушения здоровья	13	9	4	2	0	2	0	0	0	0	0
Тема 1.2. Основы здоро-	14	10	4	2	0	2	0	0	0	0	0

Раздел, тема	Виды учебной работы, академических часов										
	Всего	Самостоятельная работа	Контактная работа обучающихся с педагогическими работниками								
			Всего	Лекционные занятия <i>из них: в форме практической подготовки</i>	Практические занятия <i>из них: в форме практической подготовки</i>	Лабораторные занятия <i>из них: в форме практической подготовки</i>	Консультации / Иная консультативная работа <i>из них: в форме практической подготовки</i>				
вого образа жизни.											
Раздел 2. Основы оказания первой помощи при различных состояниях	36	4	32	12	0	20	0	0	0	0	0
Тема 2.1. Предмет, задачи и организация оказания первой помощи	8	2	6	2	0	4	0	0	0	0	0
Тема 2.2. Оказание первой помощи при различных состояниях	28	2	26	10	0	16	0	0	0	0	0
Раздел 3. Уход за пострадавшими и больными	36	8	28	10	0	18	0	0	0	0	0
Тема 3.1. Оценка функционального состояния организма человека	8	4	4	2	0	2	0	0	0	0	0
Тема 3.2. Основы ухода за пострадавшими и больными	28	4	24	8	0	16	0	0	0	0	0
Контроль промежуточной аттестации (час)	9										
<i>Форма промежуточной аттестации</i>	Зачет с оценкой										
Общий объем, часов	108	31	68	26	0	42	0	0	0	0	0

2.3. Содержание дисциплины (модуля)

РАЗДЕЛ 1. ЗДОРОВЬЕ И ФАКТОРЫ ЕГО ФОРМИРОВАНИЯ

Перечень изучаемых элементов содержания:

Понятие «здоровье». Определение здоровья по ВОЗ. Цели и задачи изучения состояния здоровья населения. Уровни здоровья. Здоровье и болезнь. Переходное состояние. Факторы, влияющие на здоровье человека, их соотношение. Образ жизни и виды активности: трудовая, вне-трудовая, социальная, культурная, медицинская, экология и здоровье: воздушная среда, водная среда, экология жилых и общественных помещений, климатические факторы. Здоровье и наследственность. Биологические и социальные компоненты наследственность человека. Состояние здравоохранения: качество, своевременность, полнота, адекватность, экономичность.

Здоровый образ жизни (ЗОЖ). Определение. Составляющие ЗОЖ: организация питания, режим труда и отдыха, организация сна, двигательная активность, личная гигиена и закаливание, профилактика вредных привычек, культура сексуального поведения и планирование семьи, культура межличностного общения. Принципы ЗОЖ.

Тема 1.1. Понятие здоровья, основные признаки нарушения здоровья

Перечень изучаемых элементов содержания:

Понятие «здоровье». Определение здоровья по ВОЗ. Цели и задачи изучения состояния здоровья населения. Уровни здоровья. Здоровье и болезнь. Переходное состояние. Факторы, влияющие на здоровье человека, их соотношение. Образ жизни и виды активности: трудовая, вне-трудовая, социальная, культурная, медицинская, экология и здоровье: воздушная среда, водная среда, состояние педосферы, экология жилых и общественных помещений, климатические факторы. Здоровье и наследственность. Биологические и социальные компоненты наследственность человека. Состояние здравоохранения: качество, своевременность, полнота, адекватность, экономичность.

Тема 1.2. Основы здорового образа жизни

Перечень изучаемых элементов содержания:

Здоровый образ жизни (ЗОЖ). Определение. Составляющие ЗОЖ: организация питания, режим труда и отдыха, организация сна, двигательная активность, личная гигиена и закаливание, профилактика вредных привычек, культура сексуального поведения и планирование семьи, культура межличностного общения. Принципы ЗОЖ.

ЗАДАНИЯ К ПРАКТИЧЕСКИМ ЗАНЯТИЯМ РАЗДЕЛА 1

Тема практического занятия: Понятие здоровья, основные признаки нарушения здоровья

Форма практического задания: устный опрос, доклад

Вопросы для подготовки к устному опросу:

1. Методологические подходы к определению понятия «здоровье».
2. Определение понятия "здоровье", принятое Всемирной организацией здравоохранения.
3. Норма и патология.
4. Здоровье и болезнь. Переходное состояние.
5. Факторы, определяющие здоровье человека, и их значение.
6. Основные компоненты здоровья человека и их характеристика: соматическое, физическое, репродуктивное, психическое, социальное
7. Критерии здоровья.
8. Отношение населения к здоровью.
9. Оценка здоровья.

Темы докладов:

1. Системный подход в решении проблем здоровья.
2. Качество жизни как уровень комфортности человека в обществе.
3. Порядок формирования государственной политики в области охраны здоровья граждан в Российской Федерации.
4. Социальное здоровье населения и национальная безопасность общества.
5. Последствия острых и хронических воздействий ионизирующего излучения на организм человека.
6. Значение ультрафиолетового облучения для человеческого организма.
7. Влияние урбанизации на здоровье человека.
8. Качество питания в сохранении и укреплении здоровья.
9. Адаптация человека к экстремальным факторам внешней среды.
10. Двигательная активность и ее влияние на здоровье.
11. Место образа жизни в структуре причин, обуславливающих современную патологию.
12. Гигиеническое обучение и воспитание населения в формировании здоровья и здорового стиля жизни.

13. Влияние на здоровье психоэмоционального напряжения человека в современном обществе.
14. Сексуальная культура. Факторы риска для здоровья.
15. Роль медицинской активности для индивидуальной профилактики заболеваний.

Тема практического занятия: Основы здорового образа жизни

Форма практического задания: устный опрос, доклад

Вопросы для подготовки к устному опросу:

1. Основные составляющие здорового образа жизни.
2. Традиционные и нетрадиционные методы оздоровления.
3. Права и ответственность человека за сохранение и укрепление своего здоровья.
4. Социально-гигиенические основы вредных привычек.
5. Профилактика раннего алкоголизма, табакокурения, наркомании и токсикомании.

Темы докладов:

1. Основные компоненты здорового образа жизни.
2. Роль закаливания в повышении устойчивости организма к неблагоприятному воздействию факторов среды.
3. Сбалансированное питание как фактор здорового образа жизни.
4. Физическая активность как фактор здорового образа жизни (ЗОЖ).
5. Рациональный режим труда и отдыха.
6. Психологический микроклимат как фактор здорового образа жизни.
7. Роль здоровой семьи как фактор здорового образа жизни
8. Аддиктивное поведение, понятие, причины.
9. Профилактика аддиктивного поведения.
10. Значение гигиенической культуры в формировании ЗОЖ.
11. Вредные привычки и здоровый образ жизни.
12. Алкоголизм. Виды, профилактика.
13. Табакокурение. Курительные смеси, профилактика.
14. Игромания, причины, профилактика.
15. Влияние на организм человека психоактивных веществ и формирование зависимости.
16. Наркотики и злоупотребление психоактивными веществами.
17. Средства физической культуры как фактор оздоровления человека.
18. Медицинский осмотр (обследования) для допуска к занятиям физической культурой и участию в массовых спортивных соревнованиях.
19. Противопоказания для занятия физкультурой и спортом.

РУБЕЖНЫЙ КОНТРОЛЬ К РАЗДЕЛУ 1

форма рубежного контроля – тестирование

РАЗДЕЛ 2. ОСНОВЫ ОКАЗАНИЯ ПЕРВОЙ ПОМОЩИ ПРИ РАЗЛИЧНЫХ СОСТОЯНИЯХ

Перечень изучаемых элементов содержания:

Общие сведения о нормативно-правовых документах и актах, регулирующих оказание первой помощи пострадавшим. Понятие о первой помощи, ее роли и объеме. Алгоритм действий при первом контакте с пострадавшим. Осмотр и оценка состояния больного.

Меры безопасности при оказании первой помощи, профилактика ВИЧ-инфекции.

Назначение, устройство и правила пользования аптечкой индивидуальной, пакетом перевязочным медицинским индивидуальным, сумкой медицинской санитарной.

Назначение, устройство и правила пользования пакетом противохимическим индивидуальным, перевязочным материалом.

Аптечка индивидуальная. Состав, правила пользования. Использование содержимого: для обезболивания, при отравлении фосforoорганическими отравляющими веществами, для профилактики инфекционных заболеваний.

Виды перевязочного материала: марля, бинты, легнин, косынки, индивидуальный перевязочный материал, салфетки.

Понятие о видах транспортировки. Показания к самостоятельной транспортировке пострадавшего. Сопровождение пострадавшего. Средства транспортировки.

Переноска пострадавших одним двумя и более добровольцами. Приемы переноски. Особенности извлечения и перекладывания пострадавших с подозрением на травму позвоночника, таза. Погрузка и размещение пострадавших внутри транспортных средств.

Классификация состояний, угрожающих жизни пострадавших и внезапно заболевших. Характеристика терминальных состояний, клинической смерти. Принципы и методы оказания неотложной доврачебной помощи при терминальных состояниях и клинической смерти. Техника непрямого массажа сердца и искусственного дыхания. Правила пользования ротаторасширителем, воздуховодом. Особенности реанимационных мероприятий при утоплении и поражении электрическим током.

Классификация острых заболеваний дыхательной системы. Основные клинические признаки и экстренная доврачебная помощь при бронхиальной астме, воспалении легких, плеврите. Клиническая характеристика коматозных состояний. Клиника и первая доврачебная помощь при гипер- и гипогликемической коме. Оказание первой помощи при тепловом ударе. Признаки острого нарушения проходимости дыхательных путей.

Классификация острых заболеваний сердечнососудистой системы. Основные клинические признаки и экстренная доврачебная помощь при стенокардии и инфаркте миокарда, гипертоническом кризе, нарушениях сердечного ритма.

Классификация аллергических заболеваний. Симптомы аллергических реакций. Первая доврачебная помощь при крапивнице, укусах насекомых. Первая помощь при анафилактическом шоке.

Основные свойства АХОВ. Пути попадания АХОВ в организм. Диагностика острых отравлений АХОВ. Первая медицинская и доврачебная помощь при острых отравлениях АХОВ (угарный газ, аммиак, хлор, метан). Лечебные мероприятия у пострадавших: - с химическими поражениями отравляющими веществами; - с острыми отравлениями лекарственными средствами; - с бытовыми отравлениями.

Виды травматизма. Характеристика закрытых повреждений мягких тканей. Клиника, диагностика, ушибов, особенности оказания первой доврачебной помощи при ушибах мягких тканей. Симптомы повреждения связочного аппарата и мышц конечностей. Принципы оказания первой доврачебной медицинской помощи при ушибах, закрытых повреждениях связочного аппарата суставов, мышц. Особенности оказания доврачебной медицинской помощи при синдроме длительного сдавления. Классификация повреждений костей и суставов, достоверные и вероятные признаки переломов. Клиническая картина наиболее часто встречающихся травматических вывихов. Доврачебная помощь при подозрении на наличие перелома, вывиха. Показания и средства транспортной иммобилизации. Правила наложения табельных транспортных шин при открытых и закрытых повреждениях конечностей.

Классификация ран. Клиническая характеристика колотых, резаных, рубленых, рваных, рвано-размозженных, ушибленных, огнестрельных, укушенных ран. Объем неотложной первой медицинской и доврачебной помощи при ранениях. Общие понятия о раневом процессе. Местные признаки ранних раневых осложнений, пути их профилактики и лечения. Классификация кровотечений. Достоверные и вероятные признаки наружных артериальных, венозных, смешанных, внутриполостных кровотечений. Способы остановки наружных кровотечений. Классификация повязок. Виды мягких повязок, применяющихся в практике. Общие правила бинтования и наложения мягких повязок. Основные виды бинтовых повязок, техника их наложения на голову, туловище, конечности. Правила пользования индивидуальным перевязочным пакетом. Контурные повязки на грудную клетку. Косыночные повязки. Техника наложения косыночных повязок. Использование сетчатого эластичного бинта для фиксации асептических повязок на различные участки тела.

Особенности дорожно-транспортных происшествий. Механизмы поражающего действия при дорожно-транспортном происшествии. Нарушение функции жизненно-важных органов и систем при дорожно-транспортных происшествиях. Травматический шок. Фазы травматического

шока. Степени тяжести торпидной фазы травматического шока. Клиника травматического шока. Профилактика травматического шока. Использование аптечки автомобильной.

Классификация ожогов и отморожений. Способы определения площади глубины термических поражений. Основные клинические признаки периодов ожоговой болезни. Критерии тяжести состояния обожженных. Принципы оказания доврачебной помощи при термических поражениях. Объем доврачебной помощи при ожогах концентрированными растворами кислот и щелочей.

Особенности оказания первой помощи детям.

Основные инфекционные заболевания. Правила измерения температуры. Типы температурных кривых. Первая помощь при лихорадочных состояниях. Острые пищевые отравления. Правила промывания желудка. Особенности транспортировки инфекционных больных.

Тема 2.1. Предмет, задачи и организация оказания первой помощи

Перечень изучаемых элементов содержания:

Определение понятия «первая помощь». Основные нормативно-правовые акты, регламентирующие оказание первой помощи. Перечень состояний, требующих оказания первой помощи. Перечень мероприятий первой помощи и последовательность их выполнения на месте происшествия. Оценка обстановки и обеспечение безопасных условий для оказания первой помощи на месте происшествия. Правила и порядок осмотра пострадавшего, основные критерии оценки нарушения сознания, дыхания, кровообращения. Определение приоритетности оказания первой помощи.

Тема 2.2. Оказание первой помощи при различных состояниях

Перечень изучаемых элементов содержания:

Меры безопасности при оказании первой помощи, профилактика ВИЧ-инфекции.

Назначение, устройство и правила пользования аптечкой индивидуальной, пакетом перевязочным медицинским индивидуальным, сумкой медицинской санитарной.

Назначение, устройство и правила пользования пакетом противохимическим индивидуальным, перевязочным материалом.

Аптечка индивидуальная. Состав, правила пользования. Использование содержимого: для обезболивания, при отравлении фосforoорганическими отравляющими веществами, для профилактики инфекционных заболеваний.

Виды перевязочного материала: марля, бинты, легнин, косынки, индивидуальный перевязочный материал, салфетки.

Понятие о видах транспортировки. Показания к самостоятельной транспортировке пострадавшего. Сопровождение пострадавшего. Средства транспортировки.

Переноска пострадавших одним двумя и более добровольцами. Приемы переноски. Особенности извлечения и перекладывания пострадавших с подозрением на травму позвоночника, таза. Погрузка и размещение пострадавших внутри транспортных средств.

Классификация состояний, угрожающих жизни пострадавших и внезапно заболевших. Характеристика терминальных состояний, клинической смерти. Принципы и методы оказания неотложной доврачебной помощи при терминальных состояниях и клинической смерти. Техника непрямого массажа сердца и искусственного дыхания. Правила пользования ротаторасширителем, воздуховодом. Особенности реанимационных мероприятий при утоплении и поражении электрическим током.

Классификация острых заболеваний дыхательной системы. Основные клинические признаки и экстренная доврачебная помощь при бронхиальной астме, воспалении легких, плеврите. Клиническая характеристика коматозных состояний. Клиника и первая помощь при гипер- и гипогликемической коме. Оказание первой помощи при тепловом ударе. Признаки острого нарушения проходимости дыхательных путей.

Классификация острых заболеваний сердечнососудистой системы. Основные клинические признаки и экстренная доврачебная помощь при стенокардии и инфаркте миокарда, гипертоническом кризе, нарушениях сердечного ритма.

Классификация аллергических заболеваний. Симптомы аллергических реакций. Первая доврачебная помощь при крапивнице, укусах насекомых. Первая помощь при анафилактическом шоке.

Основные свойства АХОВ. Пути попадания АХОВ в организм. Диагностика острых отравлений АХОВ. Первая медицинская и доврачебная помощь при острых отравлениях АХОВ (угарный газ, аммиак, хлор, метан). Лечебные мероприятия у пострадавших: - с химическими поражениями отравляющими веществами; - с острыми отравлениями лекарственными средствами; - с бытовыми отравлениями.

Виды травматизма. Характеристика закрытых повреждений мягких тканей. Клиника, диагностика, ушибов, особенности оказания первой доврачебной помощи при ушибах мягких тканей. Симптомы повреждения связочного аппарата и мышц конечностей. Принципы оказания первой доврачебной медицинской помощи при ушибах, закрытых повреждениях связочного аппарата суставов, мышц. Особенности оказания доврачебной медицинской помощи при синдроме длительного сдавления. Классификация повреждений костей и суставов, достоверные и вероятные признаки переломов. Клиническая картина наиболее часто встречающихся травматических вывихов. Доврачебная помощь при подозрении на наличие перелома, вывиха. Показания и средства транспортной иммобилизации. Правила наложения табельных транспортных шин при открытых и закрытых повреждениях конечностей.

Классификация ран. Клиническая характеристика колотых, резаных, рубленых, рваных, рвано-размозженных, ушибленных, огнестрельных, укушенных ран. Объем неотложной первой медицинской и доврачебной помощи при ранениях. Общие понятия о раневом процессе. Местные признаки ранних раневых осложнений, пути их профилактики и лечения. Классификация кровотечений. Достоверные и вероятные признаки наружных артериальных, венозных, смешанных, внутриполостных кровотечений. Способы остановки наружных кровотечений. Классификация повязок. Виды мягких повязок, применяющихся в практике. Общие правила бинтования и наложения мягких повязок. Основные виды бинтовых повязок, техника их наложения на голову, туловище, конечности. Правила пользования индивидуальным перевязочным пакетом. Контурные повязки на грудную клетку. Косыночные повязки. Техника наложения косыночных повязок. Использование сетчатого эластичного бинта для фиксации асептических повязок на различные участки тела.

Особенности дорожно-транспортных происшествий. Механизмы поражающего действия при дорожно-транспортном происшествии. Нарушение функции жизненно-важных органов и систем при дорожно-транспортных происшествиях. Травматический шок. Фазы травматического шока. Степени тяжести торпидной фазы травматического шока. Клиника травматического шока. Профилактика травматического шока. Использование аптечки автомобильной.

Классификация ожогов и отморожений. Способы определения площади глубины термических поражений. Основные клинические признаки периодов ожоговой болезни. Критерии тяжести состояния обожженных. Принципы оказания доврачебной помощи при термических поражениях. Объем первой помощи при ожогах концентрированными растворами кислот и щелочей.

Основные инфекционные заболевания. Правила измерения температуры. Типы температурных кривых. Первая помощь при лихорадочных состояниях. Острые пищевые отравления. Правила промывания желудка. Особенности транспортировки инфекционных больных.

ЗАДАНИЯ К ПРАКТИЧЕСКИМ ЗАНЯТИЯМ РАЗДЕЛА 2

Тема практического занятия: Предмет, задачи и организация оказания первой помощи

Форма практического задания: устный опрос

Вопросы для подготовки к устному опросу:

1. Универсальный алгоритм оказания первой помощи

2. Оценка обстановки и обеспечение безопасных условий для оказания первой помощи на месте происшествия
3. Юридическая безопасность первой помощи
4. Перечень состояний, при которых оказывается первая помощь
5. Основные нормативно-правовые акты, регламентирующие оказание первой помощи
6. Поощрение за оказание первой помощи
7. Правила и порядок осмотра пострадавшего, основные критерии оценки нарушения сознания, дыхания, кровообращения. определение приоритетности оказания первой помощи
8. Общая последовательность действий на месте происшествия с наличием пострадавших

Тема практического занятия: Оказание первой помощи при различных состояниях

Форма практического задания: демонстрация сформированности практических навыков

Продемонстрируйте навыки:

1. Мероприятия по оценке обстановки и обеспечению безопасных условий для оказания первой помощи: 1) определение угрожающих факторов для собственной жизни и здоровья; 2) определение угрожающих факторов для жизни и здоровья пострадавшего; 3) устранение угрожающих факторов для жизни и здоровья; 4) прекращение действия повреждающих факторов на пострадавшего; 5) оценка количества пострадавших; 6) извлечение пострадавшего из транспортного средства или других труднодоступных мест; 7) перемещение пострадавшего.
2. Мероприятия по восстановлению проходимости дыхательных путей и определению признаков жизни у пострадавшего: 1) запрокидывание головы с подъемом подбородка; 2) выдвижение нижней челюсти; 3) определение наличия дыхания с помощью слуха, зрения и осязания; 4) определение наличия кровообращения, проверка пульса на магистральных артериях
3. Мероприятия по проведению сердечно-легочной реанимации до появления признаков жизни: 1) давление руками на грудину пострадавшего; 2) искусственное дыхание «Рот ко рту»; 3) искусственное дыхание «Рот к носу»; 4) искусственное дыхание с использованием устройства для искусственного дыхания.
4. Мероприятия по поддержанию проходимости дыхательных путей: 1) придание устойчивого бокового положения; 2) запрокидывание головы с подъемом подбородка; 3) выдвижение нижней челюсти.
5. Мероприятия по обзорному осмотру пострадавшего и временной остановке наружного кровотечения: 1) обзорный осмотр пострадавшего на наличие кровотечений; 2) пальцевое прижатие артерии; 3) наложение жгута; 4) максимальное сгибание конечности в суставе; 5) прямое давление на рану; 6) наложение давящей повязки.
6. Наложение повязок при травмах различных областей тела, в том числе окклюзионной (герметизирующей) при ранении груди;
7. Проведение фиксации (с помощью подручных средств, аутоиммобилизация, с использованием изделий медицинского назначения);
8. Фиксация шейного отдела позвоночника (вручную, подручными средствами, с использованием изделий медицинского назначения);
9. Прекращение воздействия опасных химических веществ на пострадавшего (промывание желудка путем приема воды и вызывания рвоты, удаление с поврежденной поверхности и промывание поврежденной поверхности проточной водой);
10. Местное охлаждение при травмах, термических ожогах и иных воздействиях высоких температур или теплового излучения;
11. Термоизоляция при отморожениях и других эффектах воздействия низких температур.

РУБЕЖНЫЙ КОНТРОЛЬ К РАЗДЕЛУ 2
форма рубежного контроля – тестирование

РАЗДЕЛ 3. Уход за пострадавшими и больными

Перечень изучаемых элементов содержания:

Определение физиологических показателей организма человека. Измерение температуры. Термометрия и ее способы. Исследование пульса. Измерение артериального давления. Подсчет частоты дыхательных движений.

Общие принципы ухода за пострадавшими и больными. Санитарная обработка. Постельное белье и постельные принадлежности. Кормление. Уход за полостью рта, носом, глазами. Стрижка ногтей.

Особенности ухода при отморожениях, ожогах.

Особенности ухода при носовых кровотечениях, травме лица.

Особенности ухода за больными, находящимися на вытяжении, в гипсовой повязке.

Лекарственные формы. Характеристика способов введения лекарственных средств в организм, их преимущества и недостатки. Составление походной, домашней, автомобильной аптечек. Правила хранения и пользования лекарственными средствами. Десмургия. Правила наложения бинтовых повязок.

Тема 3.1. Оценка функционального состояния организма человека

Перечень изучаемых элементов содержания:

Определение физиологических показателей организма человека. Измерение температуры. Термометрия и ее способы. Исследование пульса. Измерение артериального давления. Подсчет частоты дыхательных движений.

Тема 3.2. Основы ухода за пострадавшими и больными

Перечень изучаемых элементов содержания:

Общие принципы ухода за пострадавшими и больными. Санитарная обработка. Постельное белье и постельные принадлежности. Кормление. Уход за полостью рта, носом, глазами. Стрижка ногтей.

Особенности ухода при отморожениях, ожогах.

Особенности ухода при носовых кровотечениях, травме лица.

Особенности ухода за больными, находящимися на вытяжении, в гипсовой повязке.

Лекарственные формы. Характеристика способов введения лекарственных средств в организм, их преимущества и недостатки. Составление походной, домашней, автомобильной аптечек. Правила хранения и пользования лекарственными средствами. Десмургия. Правила наложения бинтовых повязок.

ЗАДАНИЯ К ПРАКТИЧЕСКИМ ЗАНЯТИЯМ РАЗДЕЛА 3

Тема практического занятия: Оценка функционального состояния организма человека

Форма практического задания: демонстрация сформированности практических навыков

Продемонстрируйте навыки:

- измерения температуры тела
- определения частоты дыхательных движений
- определения пульса и регистрацию показателей
- измерения АД
- измерения роста и массы тела

Тема практического занятия: Основы ухода за пострадавшими и больными

Форма практического задания: демонстрация сформированности практических навыков

Продемонстрируйте навыки:

- смены нательного белья
- гигиенической помывки
- кормления
- перемещения пострадавшего/больного в постели
- перекладывания (пересаживания) на каталку

- туалета половых органов
- применения грелки
- подачи мочеприемника и судна
- подготовки перевязочных материалов

Продемонстрируйте технику:

- наложение давящей повязки.
- наложение артериального жгута.
- наложение давящей повязки.
- наложение воздухонепроницаемой повязки.
- приема «запрокидывание головы — поднятие подбородка».
- проведения первичной сердечно-легочной реанимации

РУБЕЖНЫЙ КОНТРОЛЬ К РАЗДЕЛУ 3
форма рубежного контроля – тестирование

РАЗДЕЛ 3. УЧЕБНО-МЕТОДИЧЕСКОЕ ОБЕСПЕЧЕНИЕ САМОСТОЯТЕЛЬНОЙ РАБОТЫ ОБУЧАЮЩИХСЯ ПО ДИСЦИПЛИНЕ (МОДУЛЮ)

3.1. Виды самостоятельной работы обучающихся по дисциплине (модулю)

Очной формы обучения

Раздел, тема	Количество часов	Вид самостоятельной работы
Семестр 2		
Раздел 1. Здоровье и факторы его формирования	6	Подготовка к опросу
	6	Подготовка доклада
	7	Самостоятельное изучение материала
Раздел 2. Основы оказания первой помощи при различных состояниях	4	Самостоятельное изучение материала
Раздел 3. Уход за пострадавшими и больными	8	Самостоятельное изучение материала
Общий объем по модулю/семестру, часов	31	-
Общий объем по дисциплине (модулю), часов	31	-

3.2. Задания для самостоятельной работы

Задания для самостоятельной работы к Разделу 1

Вопросы для самостоятельной работы к Разделу 1

1. Среда обитания и факторы риска.
2. Основные факторы, определяющие здоровье.
3. Факторы природной среды (климат, рельеф, флора и фауна местности и др.).
4. Биологические факторы.
5. Психологические факторы.
6. Адаптационные свойства организма, темперамент, конституция.
7. Социально-экономические факторы: социально-экономическое состояние общества, условия жизни, труда, быта и др.

8. Медицинские факторы – состояние здравоохранения, развитие медико-санитарных служб, недостатки в организации медицинской помощи, медицинская активность населения.
9. Виды факторов риска. Значение факторов риска в формировании здоровья.
10. Факторы риска, связанные с урбанизацией и бытовой средой.
11. Генетические факторы риска.
12. Факторы риска, зависящие от образа жизни.
13. Понятие и определение адаптации.
14. Акклиматизация. Понятие и определение.
15. Общие закономерности адаптивного процесса.
16. Механизмы адаптации.
17. Условия, влияющие на адаптацию.
18. Типы адаптаций.
19. Понятие о стрессе как механизме адаптации.
20. Влияние стресса на здоровье человека.
21. Дистресс.
22. Профилактика стресса.

Перечень тем докладов к Разделу 1:

1. Основные компоненты здорового образа жизни.
2. Роль закаливания в повышении устойчивости организма к неблагоприятному воздействию факторов среды.
3. Сбалансированное питание как фактор здорового образа жизни.
4. Физическая активность как фактор здорового образа жизни (ЗОЖ).
5. Рациональный режим труда и отдыха.
6. Психологический микроклимат как фактор здорового образа жизни.
7. Роль здоровой семьи как фактор здорового образа жизни
8. Аддиктивное поведение, понятие, причины.
9. Профилактика аддиктивного поведения.
10. Значение гигиенической культуры в формировании ЗОЖ.
11. Вредные привычки и здоровый образ жизни.
12. Алкоголизм. Виды, профилактика.
13. Табакокурение. Курительные смеси, профилактика.
14. Игромания, причины, профилактика.
15. Влияние на организм человека психоактивных веществ и формирование зависимости.
16. Наркотики и злоупотребление психоактивными веществами.
17. Средства физической культуры как фактор оздоровления человека.
18. Медицинский осмотр (обследования) для допуска к занятиям физической культурой и участию в массовых спортивных соревнованиях.
19. Противопоказания для занятия физкультурой и спортом.

Литература для самостоятельного изучения к Разделу 1.

1. Мисюк, М. Н. Основы медицинских знаний и здорового образа жизни : учебник и практикум для вузов / М. Н. Мисюк. — 3-е изд., перераб. и доп. — Москва : Издательство Юрайт, 2023. — 332 с. — (Высшее образование). — ISBN 978-5-534-14054-5. — Текст : электронный // Образовательная платформа Юрайт [сайт]. — URL: <https://urait.ru/bcode/510686>

Задания для самостоятельной работы к Разделу 2

Вопросы для самостоятельной работы к Разделу 2

1. Понятие о смерти и ее этапах.
2. Классификация терминальных состояний и их клинические проявления.
3. Клиническая смерть. Биологическая смерть.
4. Признаки клинической и биологической смерти.
5. Объем и очередность первой помощи при терминальных состояниях.

6. Основные приемы сердечно-легочной реанимации.
7. Сердечно-легочная реанимация.
8. Базовый комплекс реанимационных мероприятий.
9. Удаление инородного тела из дыхательных путей.
10. Искусственное дыхание.
11. Основные правила проведения закрытого массажа сердца.
12. Критерии прекращения СЛР.
13. Этапы сердечно-легочной реанимации.
14. Неотложные состояния при заболеваниях, первая помощь: стенокардия («грудная жаба»); инфаркт миокарда («сердечный приступ»); ишемическая болезнь сердца; гипертонический криз; инсульт; эпилепсия; отравление.
15. Травмы опорно-двигательного аппарата, принципы иммобилизации и транспортировки.
16. Вывих. Признаки, первая помощь.
17. Растяжение. Признаки, первая помощь.
18. Перелом. Признаки перелома. Меры по оказанию первой помощи при переломах.
19. Правила иммобилизации при различных переломах.
20. Профилактика травм опорно-двигательного аппарата.
21. Раны. Классификация ран, их особенности.
22. Раневая инфекция.
23. Пневмоторакс. Виды.
24. Инфицированные раны.
25. Кровотечения: виды, опасности. Классификация кровотечений.
26. Общие признаки кровопотери.
27. Признаки артериального, венозного, смешанного, капиллярного кровотечений.
28. Кровопотеря легкой, средней и тяжелой степеней.
29. Первая помощь при наружных кровотечениях.
30. Кровотечение при переломах.
31. Основные правила десмургии – учения о повязках, их правильном применении и наложении при различных повреждениях и заболеваниях.
32. Повязки, материалы, используемые для наложения повязок.

Литература для самостоятельного изучения к Разделу 2.

1. Кадыков, В. А. Первая доврачебная помощь : учебное пособие для вузов / В. А. Кадыков, Е. М. Мохов, А. М. Морозов. — 2-е изд., перераб. и доп. — Москва : Издательство Юрайт, 2023. — 241 с. — (Высшее образование). — ISBN 978-5-534-12940-3. — Текст : электронный // Образовательная платформа Юрайт [сайт]. — URL: <https://urait.ru/bcode/510047>
2. Мисюк, М. Н. Основы медицинских знаний и здорового образа жизни : учебник и практикум для вузов / М. Н. Мисюк. — 3-е изд., перераб. и доп. — Москва : Издательство Юрайт, 2023. — 332 с. — (Высшее образование). — ISBN 978-5-534-14054-5. — Текст : электронный // Образовательная платформа Юрайт [сайт]. — URL: <https://urait.ru/bcode/510686>

Задания для самостоятельной работы к Разделу 3

Вопросы для самостоятельной работы к Разделу 3

1. Общий и специальный уход за больными и пострадавшими.
2. Рекомендуемые средства для ухода за пострадавшими и больными.
3. Специальный уход за больными и пострадавшими в ЧС: пожилого и детского возраста; находящимися в тяжелом состоянии; в период подготовки к операции и послеоперационном периоде.
4. Особенности ухода за больными и пострадавшими в ЧС с повреждением опорно-двигательного аппарата; ожогами и отморожениями; ранениями и травмой головы и груди. Лечебные процедуры и манипуляции: характеристика, назначение.

5. Правила и техника выполнения простейших лечебных процедур и манипуляций.

Литература для самостоятельного изучения к Разделу 3.

1. _Кадыков, В. А. Первая доврачебная помощь : учебное пособие для вузов / В. А. Кадыков, Е. М. Мохов, А. М. Морозов. — 2-е изд., перераб. и доп. — Москва : Издательство Юрайт, 2023. — 241 с. — (Высшее образование). — ISBN 978-5-534-12940-3. — Текст : электронный // Образовательная платформа Юрайт [сайт]. — URL: <https://urait.ru/bcode/510047>
2. Мисюк, М. Н. Основы медицинских знаний и здорового образа жизни : учебник и практикум для вузов / М. Н. Мисюк. — 3-е изд., перераб. и доп. — Москва : Издательство Юрайт, 2023. — 332 с. — (Высшее образование). — ISBN 978-5-534-14054-5. — Текст : электронный // Образовательная платформа Юрайт [сайт]. — URL: <https://urait.ru/bcode/510686>
3. Общий уход за больными : учебное пособие для вузов / Г. И. Чуваков [и др.] ; под редакцией Г. И. Чувакова. — Москва : Издательство Юрайт, 2023. — 127 с. — (Высшее образование). — ISBN 978-5-534-15867-0. — Текст : электронный // Образовательная платформа Юрайт [сайт]. — URL: <https://urait.ru/bcode/510050>

3.3. Методические указания к самостоятельной работе по дисциплине (модулю)

Освоение слушателями программы предполагает изучение материалов дисциплин (модулей) в ходе самостоятельной работы.

Для успешного освоения дисциплины (модуля) и достижения поставленных целей необходимо внимательно ознакомиться с рабочей программой дисциплины (модуля), доступной в электронной информационно-образовательной среде РГСУ.

Следует обратить внимание на списки основной и дополнительной литературы, на предлагаемые преподавателем ресурсы информационно-телекоммуникационной сети Интернет. Эта информация необходима для самостоятельной работы обучающегося.

Для более углубленного изучения темы задания для самостоятельной работы рекомендуется выполнять параллельно с изучением данной темы. При выполнении заданий по возможности используйте наглядное представление материала.

Самостоятельная работа включает разнообразный комплекс видов и форм работы обучающихся.

Написание реферата (доклада).

Требования к структуре реферата (доклада):

Работа должна содержать систематизацию и краткое изложение материала из не менее 5-и литературных источников (монографий, научных статей и докладов) по выбранной теме.

Основные требования к оформлению:

Структура доклада (реферата): 1) титульный лист; 2) содержание (в нем последовательно указываются названия пунктов доклада (реферата), указываются страницы, с которых начинается каждый пункт); 3) введение (формулируется суть исследуемой проблемы, обосновывается выбор темы, определяются ее значимость и актуальность, указываются цель и задачи доклада (реферата), дается характеристика используемой литературы); 4) основная часть (каждый раздел ее доказательно раскрывает исследуемый вопрос); 5) выводы и заключение (подводятся итоги или делается обобщенный вывод по теме доклада (реферата)); 6) литература.

Доклад (реферат) оформляется на одной стороне листа белой бумаги формата А4 (210x297 мм). Интервал межстрочный -полуторный. Цвет шрифта - черный. Гарнитура шрифта основного текста - «Times New Roman» или аналогичная. Кегль (размер) от 12 до 14 пунктов. Размеры полей страницы (не менее): правое 10 мм, верхнее – 15 мм, нижнее – 20 мм, левое - 25 мм. Формат абзаца: полное выравнивание («по ширине»). Отступ красной строки одинаковый по всему тексту – 15 мм. Страницы должны быть пронумерованы с учётом титульного листа (на титульном листе номер страницы не ставится). В работах используются цитаты, статистические материалы. Эти данные оформляются в виде сносок (ссылок и примечаний). Внутритекстовые, подстрочные

и затекстовые библиографические ссылки должны оформляться в соответствии с ГОСТ Р 7.0.5-2008 «Библиографическая ссылка». Общие требования и правила составления».

Реферат (доклад) сдается в бумажном и электронном виде (10 - 20 печатных страниц).

При проверке реферата (доклада) на антиплагиат - www.antiplagiat.ru - (более 50% заимствований) работа не принимается.

Выполнение тестовых заданий.

Тестовые задания содержат вопросы и 3-4 варианта ответа по базовым положениям изучаемой темы, составлены с расчетом на знания, полученные слушателями в процессе изучения темы.

Тестовые задания выполняются в письменной или электронной форме и сдаются преподавателю, ведущему дисциплину (модуль).

Методические материалы по подготовке к опросу

Самостоятельная работа обучающихся включает подготовку к опросу на практических занятиях. Для этого обучающийся изучает материалы теоретических занятий, рекомендуемую литературу, публикации, информацию из Интернет-ресурсов.

Для подготовки к опросу обучающемуся необходимо ознакомиться с материалом, посвященным теме практического занятия, в учебнике или другой рекомендованной литературе, конспекте лекции, обратить внимание на усвоение основных понятий дисциплины, выявить неясные вопросы и подобрать дополнительную литературу для их освещения.

РАЗДЕЛ 4. ОЦЕНОЧНЫЕ МАТЕРИАЛЫ ПО ДИСЦИПЛИНЕ (МОДУЛЮ)

4.1. Форма промежуточной аттестации обучающегося по дисциплине (модулю)

Контрольным мероприятием промежуточной аттестации обучающихся по дисциплине (модулю) является зачет с оценкой, который проводится в устной форме.

4.2. Оценочные материалы, определяющие процедуры оценивания знаний, умений, навыков и (или) опыта деятельности, характеризующих этапы формирования компетенций

4.2.1. Организационные основы применения балльно-рейтинговой системы оценки успеваемости обучающихся по дисциплине (модулю)

Оценка качества освоения обучающимися дисциплины (модуля) реализуется в формате балльно-рейтинговой системы оценки успеваемости обучающихся (БРСО).

БРСО в ходе текущего контроля успеваемости и промежуточной аттестации осуществляется по 100-балльной шкале.

Академический рейтинг обучающегося по дисциплине (модулю) складывается из результатов:

- текущего контроля успеваемости (максимальный текущий рейтинг обучающегося 80 рейтинговых баллов;
- промежуточной аттестации (максимальный рубежный рейтинг обучающегося 20 рейтинговых баллов.

Условия оценки освоения обучающимся дисциплины (модуля) в формате БРСО доводятся преподавателем до сведения обучающихся на первом учебном занятии, а также размещены в свободном доступе в электронной информационно-образовательной среде Университета.

4.2.2. Проведение текущего контроля успеваемости обучающихся по дисциплине (модулю) в соответствии с балльно-рейтинговой системой оценки успеваемости обучающегося

В течение учебного семестра до промежуточной аттестации на основании утвержденной рабочей программы дисциплины (модуля) формируется текущий рейтинг обучающегося. Текущий рейтинг обучающегося складывается как сумма рейтинговых баллов, полученных им в течение учебного семестра по всем видам учебных занятий по дисциплине (модулю).

В процессе текущего контроля оцениваются следующие действия обучающегося, направленные на освоение компетенций в рамках изучения учебной дисциплины:

- академическая активность (посещаемость учебных занятий, самостоятельное изучение содержания учебной дисциплины в электронной информационно-образовательной среде, соблюдение сроков сдачи практических заданий и текущих контрольных мероприятий и др.);
- выполнение и сдача текущих и итогового практических заданий (эссе, рефераты, творческие задания, кейс-задания, лабораторные работы, расчетные задания и др., активное участие в групповых интерактивных занятиях (дискуссии, WiKi-проекты и др.), защита проектов и др.);
- прохождение рубежей текущего контроля, включая соблюдение графика их прохождения в электронной информационно-образовательной среде.

Для планирования расчета текущего рейтинга обучающегося используются следующие пропорции:

Вид учебного действия	Максимальная рейтинговая оценка, баллов
академическая активность	10
практические задания	40
<i>из них: текущие практические задания</i>	20
<i>итоговое практическое задание</i>	20
рубежи текущего контроля	30
ИТОГО:	80

В течение учебного семестра по дисциплине (модулю) обучающимся должен быть накоплен текущий рейтинг не менее 52 рейтинговых баллов (65% от максимального значения текущего рейтинга).

Необходимыми условиями допуска обучающегося к промежуточной аттестации по дисциплине являются положительное прохождение обучающимся не менее 65% рубежей текущего контроля с накоплением не менее 65% максимального рейтингового балла за каждый рубеж текущего контроля и положительное выполнение итогового практического задания с накоплением не менее 65% максимального рейтингового балла, установленного за итоговое практическое задание.

Невыполнение вышеуказанных условий является текущей академической задолженностью, которая должна быть ликвидирована обучающимся до контрольного мероприятия промежуточной аттестации.

Сведения о наличии у обучающихся текущей академической задолженности, сроках и порядке добора рейтинговых баллов для её ликвидации доводятся до обучающихся педагогическим работником.

В случае неликвидации текущей академической задолженности, педагогический работник обязан во время контрольного мероприятия промежуточной аттестации поставить обучающемуся 0 рейтинговых баллов. В этом случае ликвидация текущей академической задолженности возможна в периоды проведения повторной промежуточной аттестации.

4.2.3. Проведение промежуточной аттестации обучающихся по дисциплине (модулю) в соответствии с балльно-рейтинговой системой оценки успеваемости обучающегося

Промежуточная аттестация по дисциплине (модулю) проводится в соответствии с Положением о промежуточной аттестации обучающихся по основным профессиональным образовательным программам в Российском государственном социальном университете и Положением о балльно-рейтинговой системе оценки успеваемости обучающихся по основным профессиональным

ным образовательным программам в Российском государственном социальном университете в действующей редакции.

На промежуточную аттестацию отводится 20 рейтинговых баллов.

Ответы обучающегося на контрольном мероприятии промежуточной аттестации оцениваются педагогическим работником по 20 - балльной шкале, а итоговая оценка по дисциплине (модулю) выставляется по пятибалльной системе для зачета с оценкой.

Критерии выставления оценки определяются Положением о балльно-рейтинговой системе оценки успеваемости обучающихся по основным профессиональным образовательным программам высшего образования - программам бакалавриата, программам специалитета, программам магистратуры в Российском государственном социальном университете.

В процессе определения рубежного рейтинга обучающегося используется следующая шкала:

Рубежный рейтинг	Критерии оценки освоения обучающимся учебной дисциплины в ходе контрольных мероприятий промежуточной аттестации
19-20 рейтинговых баллов	обучающийся глубоко и прочно усвоил программный материал, исчерпывающе, последовательно, грамотно и логически стройно его излагает, тесно увязывает с задачами и будущей деятельностью, не затрудняется с ответом при видоизменении задания, свободно справляется с задачами и практическими заданиями, правильно обосновывает принятые решения, умеет самостоятельно обобщать и излагать материал, не допуская ошибок
16-18 рейтинговых баллов	обучающийся твердо знает программный материал, грамотно и по существу излагает его, не допуская существенных неточностей в ответе на вопрос, может правильно применять теоретические положения и владеет необходимыми умениями и навыками при выполнении практических заданий
13-15 рейтинговых баллов	обучающийся освоил основной материал, но не знает отдельных деталей, допускает неточности, недостаточно правильные формулировки, нарушает последовательность в изложении программного материала и испытывает затруднения в выполнении практических заданий
1-12 рейтинговых баллов	обучающийся не знает значительной части программного материала, допускает существенные ошибки, с большими затруднениями выполняет практические задания
0 рейтинговых баллов	не аттестован

4.3. Перечень заданий для проведения текущей и промежуточной оценки знаний, умений, навыков и (или) опыта деятельности, характеризующих этапы формирования компетенций

4.3.1. Оценочные материалы для проведения текущей аттестации и рубежного контроля, обучающихся по дисциплине (модулю)

Раздел -1 «Здоровье и факторы его формирования»

Форма рубежного контроля - тестирование

Вопросы рубежного контроля:

Здоровье человека зависит от образа жизни на, %:

- (?) 50
- (?) 30
- (?) 40
- (?) 10

Здоровье человека зависит от его наследственности на, %:

- (?) 10
- (?) 20
- (?) 30
- (?) 50

Фактор, в большей степени определяющий здоровье человека:

- (?) наследственность
- (?) условия внешней среды
- (?) образ жизни
- (?) система здравоохранения

Является условием здорового образа жизни:

- (?) пассивность
- (?) стрессы
- (?) рациональное питание
- (?) вредные привычки

Индивидуальные особенности поведения человека:

- (?) условия жизни
- (?) качество жизни
- (?) стиль жизни
- (?) уровень жизни

Общественное здоровье:

- (?) здоровье группы людей
- (?) личное здоровье
- (?) здоровье населения страны
- (?) здоровье людей определенной этнической группы

Здоровье:

- (?) отсутствие болезни
- (?) состояние радости
- (?) состояние полного душевного, физического и социального благополучия
- (?) устойчивость к дестабилизирующим факторам

Материальные и социальные факторы, окружающие человека:

- (?) условия жизни
- (?) качество жизни
- (?) стиль жизни
- (?) уровень жизни

Валеология – наука о:

- (?) здоровье человека
- (?) недрах земли
- (?) питании
- (?) режиме дня человека

Здоровье зависит на 10% от:

- (?) наследственности
- (?) органов здравоохранения
- (?) образа жизни
- (?) окружающей среды

Здоровый образ жизни:

- (?) поведение и мышление человека, обеспечивающее ему укрепление здоровья
- (?) систематические занятия спортом
- (?) способность человека управлять своими эмоциями
- (?) способность человека управлять своими двигательными действиями

Вид здоровья, характеризующий состояние органов и систем человека и наличие резервных возможностей:

- (?) физическое
- (?) духовное
- (?) нравственное
- (?) социальное

Цель профилактики:

- (?) изучение животного мира
- (?) развитие интеллектуальных способностей человека
- (?) формирование, укрепление и сохранение здоровья человека
- (?) развитие профессиональных способностей человека

Составляющая нездорового образа жизни:

- (?) полноценный отдых
- (?) гиподинамия
- (?) отсутствие вредных привычек
- (?) сбалансированное питание

Фактор нездорового образа жизни:

- (?) полноценный отдых
- (?) сбалансированное питание
- (?) социальная пассивность
- (?) регулярная двигательная активность

Первичное звено здравоохранения является ключевым в проведении профилактической работы на:

- (?) индивидуальном уровне
- (?) популяционном уровне

При проведении медико-социальных исследований применяются следующие методы

- (?) исторический
- (?) статистический
- (?) экспериментальный
- (?) экономический
- 5) социологический
- (?) все вышеперечисленные.

Факторами, оказывающими влияние на здоровье населения, являются, кроме

- (?) генетические
- (?) природно-климатические
- (?) уровень и образ жизни населения
- (?) уровень, качество и доступность медицинской помощи
- (?) все вышеперечисленное

Среди факторов, определяющих здоровье населения, лидируе(ю)т:

- (?) качество медицинской помощи
- (?) образ жизни
- (?) биологические

Сегодня для профилактики хронических неинфекционных заболеваний (ХНИЗ) используются ... стратегии:

- (?) 4
- (?) 2
- (?) 3

Процесс формирования здорового образа жизни включает все перечисленное, кроме:

- (?) повышение материального благосостояния
- (?) воспитание навыков здорового образа жизни
- (?) информирование населения о факторах риска

Воздействие через средства массовой информации на те факторы образа жизни и окружающей среды, которые увеличивают риск развития ХНИЗ, среди всего населения:

- (?) стратегия высокого риска
- (?) стратегия вторичной профилактики
- (?) популяционная стратегия

Основными направлениями формирования здорового образа жизни являются все перечисленные, кроме:

- (?) устранение факторов риска
- (?) повышение эффективности деятельности служб здравоохранения
- (?) создание позитивных для здоровья факторов

Выявление лиц с повышенным уровнем факторов риска ХНИЗ и проведение мероприятий по их коррекции:

- (?) стратегия вторичной профилактики
- (?) популяционная стратегия
- (?) стратегия высокого риска

Медицинская профилактика включает все перечисленные мероприятия, кроме:

- (?) выявление заболеваний

- (?) проведение прививок
- (?) проведение медицинских осмотров

Заключается в ранней диагностике и предупреждение прогрессирования заболевания как за счет факторной профилактики и коррекции поведенческих факторов риска, так и за счет своевременного проведения современного лечения:

- (?) стратегия вторичной профилактики
- (?) стратегия высокого риска
- (?) популяционная стратегия

Медицинская профилактика включает:

- (?) выявление заболеваний
- (?) проведение прививок
- (?) улучшение условий труда и отдыха

Код контролируемой компетенции

1. УК-8

Раздел -2 «Основы оказания первой помощи при различных состояниях»

Форма рубежного контроля - тестирование

Вопросы рубежного контроля:

(??) Первая помощь, это:
(?) Вид помощи, включающий комплекс простейших мероприятий, направленных на временное устранение причин, угрожающих жизни пострадавшего, предупреждение развития тяжелых осложнений, выполняемый на месте происшествия и вблизи него любым участником дорожного движения.

(?) Вид помощи, включающий комплекс лечебно-профилактических мероприятий на этапах медицинской эвакуации, направленных на устранение последствий поражений, угрожающих жизни пострадавших

(??) Укажите, для чего проводится комплекс простейших мероприятий первой помощи.

- (?) Для прекращения действия повреждающих факторов
- (?) Для временного устранения причин, угрожающих жизни пострадавшего.
- (?) Для поддержания жизни пострадавшего.
- (?) Для предупреждения развития тяжелых осложнений.
- (?) Все ответы верны

(??) Вызов помощи входит в комплекс мероприятий первой помощи.

- (?) Да
- (?) Нет.

(??) «Золотой час» — это:

- (?) Время с момента получения травмы до поступления в больницу.
- (?) Время с начала оказания помощи до поступления в больницу

(??) «Золотой час» для пострадавшего, получившего травму, начинается:

- (?) С момента начала оказания помощи.
- (?) С момента получения травмы

(??) Перечислите первоочередные мероприятия первой помощи.

- (?) Обеспечение безопасного оказания помощи.
- (?) Остановка наружного кровотечения.
- (?) Обеспечение и поддержание проходимости дыхательных путей.
- (?) Проведение простейших противошоковых мероприятий.
- (?) Сердечно-легочная реанимация.
- (?) Все перечисленное.

- (??) Укажите, с чего начинают оказание первой помощи.
- (?) Обеспечение безопасного оказания помощи.
- (?) Остановка наружного кровотечения.
- (?) Обеспечение проходимости дыхательных путей.
- (?) Проведение простейших противошоковых мероприятий.
- (?) Сердечно-легочная реанимация

- (??) Первую помощь имеют право оказывать:
- (?) Прохожий.
- (?) Водитель.
- (?) Сотрудник ГИБДД.
- (?) Только медицинский работник (фельдшер или врач).
- (?) Спасатель.
- (?) Все перечисленное.

- (??) Верно ли утверждение: пострадавший может отказаться от оказания первой помощи.
- (?) Да
- (?) Нет.

- (??) Спасующий должен спросить разрешение у пострадавшего на его осмотр, если тот адекватен и находится в сознании.
- (?) Да
- (?) Нет

- (??) Спасующий должен спросить разрешение у пострадавшего на проведение манипуляций первой помощи, если тот адекватен и находится в сознании.
- (?) Да
- (?) Нет.

- (??) Укажите последовательность «спасательных вопросов».
- (?) Что? Где? Когда? Кто? Как?
- (?) Где? Что? Когда? Кто? Как?
- (?) Кто? Что? Где? Когда? Как?

- (??) Транспортировка пострадавших входит в мероприятия первой помощи.
- (?) Да
- (?) Нет

- (??) Психологическая поддержка и первая психологическая помощь являются составной частью первой помощи.
- (?) Да
- (?) Нет.

- (??) Ребенку оказана первая помощь. Можно ли до приезда скорой медицинской помощи оставить ребенка одного.
- (?) Нет, ни в коем случае!

(?) Ребенка можно оставить без присмотра, ведь первая помощь оказана

(??) Укажите основную цель визуального контакта с пострадавшим.

(?) Наблюдение за состоянием пострадавшего.

(?) Поддержание разговора с пострадавшим.

(??) Какой вид транспортировки пострадавшего подойдет при травме локтевого сустава, если пострадавший находится в сознании?

(?) Передвижение с одним сопровождающим

(?) Передвижение на сиденье «замок» (из четырех рук)

(?) В транспортировке не нуждается

Какой вид транспортировки пострадавшего подойдет при травме бедра?

(?) Транспортировка на стуле

(?) Передвижение на сиденье «замок»

(?) Ни один из вышеперечисленных вариантов

(??) Перечислите, какие сведения необходимо сообщить диспетчеру при вызове «03»?

(?) Характер происшествия (опознавательные ориентиры)

(?) Примерное время происшествия, количество пострадавших (в т.ч. беременные, дети)

(?) Все вышеперечисленные сведения

(??) Как правильно нужно транспортировать пострадавшего с травмой грудной клетки без сознания?

(?) На неповрежденном боку

(?) На поврежденном боку

(?) Лежа на спине

(??) Какой вид транспортировки пострадавшего необходим при травме головы и шейных отделов позвоночника?

(?) Передвижение с одним сопровождающим

(?) Передвижение на сиденье «замок»

(?) Передвижение на жестких носилках

(??) Укажите условия транспортировки ребенка в возрасте до 12 лет.

(?) Обязательно в сопровождении (родителей, близких родственников)

(?) Сопровождение родственников не обязательно

(?) В сопровождении сотрудников ДПС или сотрудников полиции

(??) Как транспортировать пострадавшего при ранении живота с внутренним кровотечением?

(?) В положении на животе с повернутой набок головой

(?) В полусидячем положении с подложенным под колени валиком

(?) В положении лежа на спине с приподнятыми на 30 градусов ногами

(??) Укажите, в каких случаях нельзя извлекать пострадавшего из аварийного автомобиля?

(?) Есть опасность для жизни пострадавшего (задымление, возгорание автомобиля)

(?) Помощь оказать внутри автомобиля невозможно из-за его деформации

(?) При извлечении из автомобиля можно нанести пострадавшему тяжелую вторичную

травму

(??) Укажите, в каких случаях нельзя извлекать пострадавшего из аварийного автомобиля?

- (?) Пострадавшему не угрожает дополнительная травматизация при извлечении нет зажатия, есть опасность для жизни (задымление, возгорание)
- (?) Пострадавший зажат, при извлечении можно нанести дополнительную травму
- (?) Есть опасность для жизни

- (??) Кто может оказывать первую помощь пострадавшему ребенку?
 - (?) только медицинский работник
 - (?) любой человек, который оказался рядом с пострадавшим ребенком
 - (?) любой человек, который оказался рядом с пострадавшим ребенком, при наличии специальной подготовки и (или) навыков

- (??) Разрешено ли давать пострадавшему лекарственные средства при оказании ему первой помощи?
 - (?) Разрешено
 - (?) Запрещено
 - (?) Разрешено в случае крайней необходимости

- (??) При первичном осмотре пострадавшего оценивают следующее:
 - (?) причину травмы
 - (?) наличие крупных ран
 - (?) наличие дыхания
 - (?) наличие сознания
 - (?) проходимость дыхательных путей
 - (?) реакция зрачков на свет
 - (?) пульс на лучевой артерии
 - (?) показатели артериального давления
 - (?) пульс на сонной артерии

- (??) Алгоритм оказания первой помощи начинается с:
 - (?) осмотра места происшествия
 - (?) первичного осмотра пострадавшего
 - (?) вызова специалистов
 - (?) вторичного осмотра

- (??) По российским законам может быть применено наказание в случае, если:
 - (?) первая помощь оказана неправильно
 - (?) вы только вызвали "Скорую помощь" и больше ничего не делали
 - (?) вы оставили пострадавшего без помощи
 - (?) вы позвали на помощь, но сами ничего не делали

- (??) К международным алгоритмам оказания первой помощи относят:
 - (?) осмотр места происшествия
 - (?) первичный осмотр
 - (?) вызов скорой помощи
 - (?) вторичный осмотр
 - (?) все вышеуказанное

- (??) Основная задача оказания первой помощи пострадавшему:
 - (?) поддержание жизнедеятельности пострадавшего до приезда специалистов
 - (?) диагностика причины травмы пострадавшего
 - (?) оказание медицинской помощи пострадавшему в полном объеме
 - (?) все выше сказанное

- (??) Транспортировка пострадавших сидя осуществляется при:
- (?) повреждении верхних конечностей и органов брюшной полости.
- (?) переломе ключицы, перелом ребер.
- (?) повреждении органов брюшной полости

(??) Транспортировку пострадавшего с черепно-мозговой травмой необходимо осуществлять:

- (?) лежа на боку
- (?) лежа на спине
- (?) сидя
- (?) стоя

(??) Правильная транспортировка пострадавшего, находящегося без сознания производится:

- (?) в положении на спине.
- (?) в положении на животе (при травмах брюшной полости – на боку)
- (?) с приподнятыми нижними конечностями.

(??) Что необходимо сделать перед началом транспортировки пострадавших?

- (?) дать пострадавшему обезболивающее средство, чтобы при транспортировке он не впал

в кому

- (?) проверить состояние пострадавшего, насколько он готов к транспортировке
- (?) оказать первую помощь в соответствующем объеме и провести иммобилизацию поврежденных частей тела, если они имеются

(??) Лекарственные средства при оказании первой помощи:

- (?) применяются редко
- (?) применяются по просьбе пострадавшего
- (?) никогда не применяются
- (?) всегда применяются

(??) Укажите виды носилочных средств)

- (?) Жесткие.
- (?) Мягкие.
- (?) Полужесткие

(??) Транспортные положения, это:

(?) Физиологически выгодные положения, которые придают пострадавшим в зависимости от вида травмы.

- (?) Положение, которое необходимо придать пострадавшему по жизненным показаниям
- (?) Все вышеуказанное

(??) Транспортировка пострадавших является мероприятием первой помощи.

- (?) Да
- (?) Нет.

(??) Для транспортировки пострадавшего с травмой позвоночника в положении на спине могут быть использованы подручные средства:

- (?) Широкие доски.
- (?) Столешница
- (?) Одеяло.
- (?) Дверь.
- (?) Все перечисленное.

(??) Укажите транспортное положение пострадавшего с травмой грудной клетки. Пострадавший в сознании.

(?) Лежа на спине.

(?) Положение полусидя

(?) Стабильное боковое положение на поврежденной стороне, с возвышенным плечевым концом.

(??) Больные и пострадавшие, доставленные бригадой скорой медицинской помощи должны быть осмотрены в приемном отделении ЛПУ не позднее:

(?) Пяти минут после доставки

(?) Десяти минут после доставки

(?) Двадцати минут после доставки

(?) Тридцати минут после доставки

(?) Сорока пяти минут после доставки

(??) Реанимация — это:

(?) Наука, изучающая методы восстановления жизни

(?) Практические действия, направленные на восстановления дыхания и кровообращения у больных в терминальных состояниях

(?) Специальная бригада скорой помощи

(??) Что является вторым действием в случае оказания первой помощи?

(?) Предотвращение возможных осложнений

(?) Устранение состояния, угрожающего жизни и здоровью пострадавшего

(?) Правильная транспортировка пострадавшего

(??) Кто вправе оказывать первую помощь пострадавшему ребенку?

(?) только медицинский работник

(?) любой человек, который оказался рядом с пострадавшим ребенком

(?) любой человек, который оказался рядом с пострадавшим ребенком, при наличии специальной подготовки и (или) навыков

(??) Оптимальное положение для больного с отеком легких:

(?) Лежа с приподнятым головным концом, сидя и полусидя

(?) Лежа с приподнятым ножным концом

(??) Расширенные реанимационные мероприятия могут проводить

(?) только специалисты реанимационных отделений;

(?) специально подготовленные медицинские работники;

(?) все взрослое население;

(?) работники милиции, прибывшие на место происшествия;

(?) работники дорожных служб

(??) Укажите, для чего проводится комплекс простейших мероприятий первой помощи.

(?) Для прекращения действия повреждающих факторов

(?) Для временного устранения причин, угрожающих жизни пострадавшего.

(?) Для поддержания жизни пострадавшего.

(?) Для предупреждения развития тяжелых осложнений.

(?) Все вышеперечисленное

(??) Укажите, с чего начинают оказание первой помощи.

(?) Обеспечение безопасного оказания помощи.

- (?) Остановка наружного кровотечения.
- (?) Обеспечение проходимости дыхательных путей.
- (?) Проведение простейших противошоковых мероприятий.
- (?) Сердечно-легочная реанимация.

(??) Укажите основную особенность поведения пострадавшего при истерике.

- (?) Оцепенение.
- (?) «Театральное» поведение.
- (?) Агрессивность.

(??) Невербальный метод психологического воздействия на пострадавших заключается в следующем:

- (?) Установление и поддержание словесного контакта
- (?) Установление и поддержание визуального и тактильного контакта

(??) Укажите, при каких состояниях изменяется частота и ритм дыхания.

- (?) Тяжелые травмы грудной клетки.
- (?) Асфиксия.
- (?) Черепно-мозговая травма
- (?) Большая кровопотеря.
- (?) Все перечисленные состояния.

(??) Укажите частоту пульса у здорового взрослого человека в покое.

- (?) 30–60 ударов в минуту.
- (?) 60–80 ударов в минуту.
- (?) 80-100 ударов в минуту

(??) Витальные признаки — это:

- (?) Признаки жизни.
- (?) Признаки травмы.

(??) Определение «признаков жизни» включает:

- (?) Наличие дыхания, движения, кашля.
- (?) Наличие сознания, дыхания, пульса на сонных артериях

Укажите перевязочные средства

- (?) Бинты марлевые медицинские стерильные.
- (?) Бинты марлевые медицинские нестерильные.
- (?) Лейкопластырь катушечный.
- (?) Лейкопластырь бактерицидный.
- (?) Салфетки марлевые медицинские стерильные.
- (?) Салфетки марлевые медицинские нестерильные.
- (?) Косынки медицинские.
- (?) Все перечисленное.

(??) Спасательное покрывало, это:

- (?) Полиэфирная пленка с золотисто-серебристым напылением.
- (?) Двусторонняя фольга
- (?) Двусторонняя простроченная клеенчатая ткань с зеркальным напылением.

**Код контролируемой компетенции
УК-8**

Раздел -3 «Уход за пострадавшими и больными»

Форма рубежного контроля - тестирование

Вопросы рубежного контроля:

(??) При определении массы тела следует соблюдать условия все, кроме

- (?) натошак;
- (?) после опорожнения мочевого пузыря;
- (?) после опорожнения кишечника;
- (?) в одной и той же одежде;
- (?) после водных процедур.

(??) Напряжение пульса зависит

- (?) от величины сердечного выброса;
- (?) от артериального давления;
- (?) от общего количества циркулирующей крови;
- (?) от частоты сердечных сокращений;
- (?) от возраста пациента.

(??) В норме температура тела в подмышечной впадине

- (?) на 0,5-0,8 градусов ниже температуры слизистых оболочек;
- (?) на 0,5-0,8 градусов выше температуры слизистых оболочек;
- (?) одинаковая с температурой слизистых оболочек;
- (?) на 1 градус выше температуры слизистых оболочек;
- (?) на 1 градус ниже температуры слизистых оболочек.

(??) Для профилактики пролежней, положение пациента следует менять

- (?) каждые 3 часа;
- (?) каждые 2 часа;
- (?) каждые 4 часа;
- (?) по назначению врача;
- (?) на усмотрение медицинской сестры.

(??) Температура тела человека в норме составляет

- (?) 36,0 — 36,7°C;
- (?) 36,2 — 36,9°C;
- (?) 35,0 — 36,5°C;
- (?) 36,6 — 37,0°C;
- (?) 35,8 — 36,6°C.

(??) Выберите наиболее полный ответ: при смене белья и одежды тяжелобольному нужно приготовить

- (?) перчатки нестерильные, ёмкость для дезинфекции, антисептический раствор, ветошь, комплект чистого нательного белья, непромокаемый мешок для грязного белья, жидкое мыло;
- (?) перчатки нестерильные, ветошь, комплект чистого нательного белья, комплект одежды, простыня, непромокаемый мешок для грязного белья, жидкое мыло;
- (?) перчатки нестерильные, ёмкость для дезинфекции, антисептический раствор, ветошь, комплект чистого нательного белья, комплект одежды, простыня;
- (?) перчатки нестерильные, ёмкость для дезинфекции, антисептический раствор, ветошь, комплект чистого нательного белья, комплект одежды, простыня, непромокаемый мешок для грязного белья, жидкое мыло;

(?) ёмкость для дезинфекции, антисептический раствор, ветошь, комплект чистого нательного белья, комплект одежды, простыня, непромокаемый мешок для грязного белья, жидкое мыло.

(??) Элемент ухода при рвоте

(?) промывание желудка;

(?) обильное щелочное питье;

(?) применение пузыря со льдом на эпигастральную область;

(?) обработка полости рта;

(?) вызов врача.

(??) Определите правильную последовательность обработки рта

(?) пространство под языком, язык, зубы, внутренняя поверхность щёк, дёсны пациента;

(?) зубы, язык, внутренняя поверхность щёк, пространство под языком, дёсны пациента;

(?) внутренняя поверхность щёк, зубы, язык, пространство под языком, дёсны пациента;

(?) дёсны пациента, зубы, язык, внутренняя поверхность щёк, пространство под языком;

(?) язык, пространство под языком, зубы, внутренняя поверхность щёк, дёсны пациента.

Перечень вопросов вариативен, и может модифицироваться в зависимости от внедрения нормативно-правовых и технологических новаций.

(??) Чем характеризуется артериальное кровотечение?

(?) Кровь из раны вытекает пульсирующей струёй, имеет ярко-алую окраску

(?) Кровь из раны вытекает непрерывно, сплошной струёй темно-красного цвета

(?) Кровь из раны вытекает редкими каплями или медленно расплывающимся пятном

(??) Укажите правильные способы остановки венозного кровотечения?

(?) Наложение жгута и максимальное сгибание конечности в суставе

(?) Наложение на рану давящей повязки и приподнятое положение конечности

(?) Применяются оба способа

(??) Где нужно определять пульс, если пострадавший без сознания?

(?) На лучевой артерии

(?) На бедренной артерии

(?) На сонной артерии

(??) Чем характеризуется венозное кровотечение?

(?) Кровь из раны вытекает пульсирующей струёй, имеет ярко-алую окраску

(?) Кровь из раны вытекает непрерывно, сплошной струёй темно-красного цвета

(?) Кровь из раны вытекает редкими каплями или медленно расплывающимся пятном

(??) Укажите правильный способ остановки артериального кровотечения?

(?) Пальцевое прижатие сосуда и наложение жгута

(?) Наложение на рану поддерживающей повязки

(?) Приподнятое положение конечности

(??) На какой предельный срок времени можно наложить жгут (закрутку) при артериальном кровотечении?

(?) Не более 1,5 часов

(?) Не более 30 минут

(?) Не более 2 часов

(??) Чем характеризуется капиллярное кровотечение?

- (?) Кровь из раны вытекает пульсирующей струёй, имеет ярко-алую окраску
- (?) Кровь из раны вытекает непрерывно, сплошной струёй темно-красного цвета
- (?) Кровь из раны вытекает редкими каплями или медленно расплывающимся пятном

(??) В каком положении надо транспортировать пострадавшего, находящегося без сознания?

- (?) Полусидя с повёрнутой набок головой
- (?) В стабильном боковом положении
- (?) Лёжа с подложенным под голову валиком из одежды

(??) Какая повязка накладывается на голеностопный сустав при его повреждении?

- (?) Спиралевидная
- (?) Восьмиобразная
- (?) Колосовидная

(??) Эффективность реанимационных мероприятий оценивается:

- (?) Все ответы правильные
- (?) Появление пульса на крупных артериях
- (?) Восстановление дыхания

(??) Как правильно применить бактерицидные салфетки?

- (?) Промыть рану, удалить инородное тело, наложить бактерицидную повязку
- (?) Обработать рану раствором йода, наложить бактерицидную повязку
- (?) На рану наложить бактерицидную салфетку, зафиксировав её лейкопластырем или

бинтом

(??) Какая повязка накладывается при повреждении лба?

- (?) Шапочка
- (?) Спиралевидная
- (?) Крестообразная

(??) В какое время года требуется указать время наложения жгута?

- (?) Зимой
- (?) Летом
- (?) В любое время года

(??) Что нужно указать в записке при наложении жгута?

- (?) Время получения травмы
- (?) Время наложения жгута
- (?) Время снятия жгута

**Код контролируемой компетенции
УК-8**

4.3.2. Оценочные материалы для проведения промежуточной аттестации обучающихся по дисциплине (модулю)

Код контролируемой компетенции УК-8

Вопросы:

1. Характеристика неотложных состояний, причины, их вызывающие, признаки «острого живота», первая медицинская помощь.
2. Характеристика кровотечений, методы остановки кровотечений.
3. Первая медицинская помощь при наружных кровотечениях.
4. Основные признаки неотложных состояний, характеристика причин их вызывающих.
5. Причины и признаки возникновения аллергических реакций. Первая помощь.
6. Первая помощь при эпилептическом и истерическом припадках.
7. Первая помощь при попадании яда на кожу, в пищеварительный тракт, дыхательную систему.
8. Профилактика отравлений препаратами бытовой химии.
9. Достоверные признаки применения подростками наркотиков.
10. Определение физиологических показателей организма человека (по выбору преподавателя).
11. Правила применения лекарственных веществ. Домашняя аптечка.
12. Меры профилактики детского травматизма.
13. Первая помощь при ушибах, вывихах, растяжениях.
14. Десмургия: правила наложения повязки, функции повязки.
15. Признаки раны и ее обработка.
16. Способы остановки кровотечения. Характеристика артериального и венозного кровотечения.
17. «Захват жизни», причины и признаки попадания инородного тела в верхние дыхательные пути.
18. Способы иммобилизации и правила транспортировки раненых.
19. Характеристика терминальных состояний.
20. Оказание первой помощи при тепловом и солнечном ударах, при ожогах.
21. Оказание первой помощи при обморожении и переохлаждении организма.
22. Первая помощь при аллергических и судорожных состояниях.
23. Первая помощь при электротравмах, удушении, утоплении.
24. Реанимация. Признаки клинической и биологической смерти.
25. Последовательность реанимационных процедур.

26. Роль, место, задачи и объем первой помощи в системе этапного лечения пострадавших/пораженных при чрезвычайных ситуациях мирного и военного времени.
27. Особенности оказания первой помощи пострадавшим и внезапно заболевшим в городе и в отдаленных районах.
28. Порядок действий на месте происшествия.
29. Оценка характера поражений и степени тяжести состояния пострадавшего.
30. Объемы оказания первой медицинской и доврачебной помощи.
31. Правила снятия одежды и обуви с пострадавшего
32. Методы профилактики инфекций
33. Общие сведения о нормативно-правовых документах и актах, регулирующих оказание первой помощи пострадавшим.
34. Функциональные состояния организма человека (болезнь, здоровье, критическое состояние).
35. Методы оценки состояния больного.
36. Виды нарушения сознания.
37. Подсчет ЧД, пульса. Измерение АД. Положение больного.
38. Назначение, устройство и правила пользования аптечкой индивидуальной, пакетом перевязочным медицинским индивидуальным, сумкой медицинской санитарной.
39. Назначение, устройство и правила пользования пакетом противохимическим индивидуальным, перевязочным материалом.
40. Аптечка индивидуальная. Состав, правила пользования.
41. Понятие о видах транспортировки.
42. Показания к самостоятельной транспортировке пострадавшего.
43. Сопровождение пострадавшего.
44. Средства транспортировки.
45. Особенности извлечения и перекладывания пострадавших с подозрением на травму позвоночника, таза.
46. Погрузка и размещение пострадавших внутри транспортных средств.

РАЗДЕЛ 5. УСЛОВИЯ РЕАЛИЗАЦИИ ДИСЦИПЛИНЫ (МОДУЛЯ)

5.1. Перечень основной и дополнительной учебной литературы для освоения дисциплины (модуля)

5.1.1. Основная литература

Мисюк, М. Н. Основы медицинских знаний и здорового образа жизни : учебник и практикум для вузов / М. Н. Мисюк. — 3-е изд., перераб. и доп. — Москва : Издательство Юрайт, 2023. — 332 с. — (Высшее образование). — ISBN 978-5-534-14054-5. — Текст : электронный // Образовательная платформа Юрайт [сайт]. — URL: <https://urait.ru/bcode/510686>

5.1.2. Дополнительная литература

Кадыков, В. А. Первая доврачебная помощь : учебное пособие для вузов / В. А. Кадыков, Е. М. Мохов, А. М. Морозов. — 2-е изд., перераб. и доп. — Москва : Издательство Юрайт, 2023. — 241 с. — (Высшее образование). — ISBN 978-5-534-12940-3. — Текст : электронный // Образовательная платформа Юрайт [сайт]. — URL: <https://urait.ru/bcode/510047>

Общий уход за больными : учебное пособие для вузов / Г. И. Чуваков [и др.] ; под редакцией Г. И. Чувакова. — Москва : Издательство Юрайт, 2023. — 127 с. — (Высшее образование). — ISBN 978-5-534-15867-0. — Текст : электронный // Образовательная платформа Юрайт [сайт]. — URL: <https://urait.ru/bcode/510050>

5.2 Перечень ресурсов информационно-коммуникационной сети «Интернет», необходимых для освоения дисциплины (модуля)

№	Название электрон-	Описание электронного ресурса	Используемый для
---	--------------------	-------------------------------	------------------

№	ного ресурса		работы адрес
1.	ЭБС «Университетская библиотека онлайн»	Электронная библиотека, обеспечивающая доступ высших и средних учебных заведений, публичных библиотек и корпоративных пользователей к наиболее востребованным материалам по всем отраслям знаний от ведущих российских издательств	http://biblioclub.ru/
2.	Научная электронная библиотека eLIBRARY.ru	Крупнейший российский информационно-аналитический портал в области науки, технологии, медицины и образования, содержащий рефераты и полные тексты более 34 млн научных публикаций и патентов	http://elibrary.ru/
3.	Образовательная платформа Юрайт	Электронно-библиотечная система для ВУЗов, ССУЗов, обеспечивающая доступ к учебникам, учебной и методической литературе по различным дисциплинам.	https://urait.ru/

5.3 Методические указания для обучающихся по освоению дисциплины (модуля)

Освоение обучающимся дисциплины (модуля) предполагает изучение материалов дисциплины (модуля) на аудиторных занятиях и в ходе самостоятельной работы. Аудиторные занятия проходят в форме лекций, семинаров и практических занятий.

При подготовке к аудиторным занятиям необходимо помнить особенности каждой формы его проведения.

Подготовка к учебному занятию лекционного типа заключается в следующем.

С целью обеспечения успешного обучения обучающийся должен готовиться к лекции, поскольку она является важнейшей формой организации учебного процесса, поскольку:

- знакомит с новым учебным материалом;
- разъясняет учебные элементы, трудные для понимания;
- систематизирует учебный материал;
- ориентирует в учебном процессе.

С этой целью:

- внимательно прочитайте материал предыдущей лекции;
- ознакомьтесь с учебным материалом по учебнику и учебным пособиям с темой прочитанной лекции;
- внесите дополнения к полученным ранее знаниям по теме лекции на полях лекционной тетради;
- запишите возможные вопросы, которые вы зададите лектору на лекции по материалу изученной лекции;
- постарайтесь уяснить место изучаемой темы в своей подготовке;
- узнайте тему предстоящей лекции (по тематическому плану, по информации лектора) и запишите информацию, которой вы владеете по данному вопросу.

Предварительная подготовка к учебному занятию семинарского типа заключается в изучении теоретического материала в отведенное для самостоятельной работы время, ознакомление с инструктивными материалами с целью осознания задач практического занятия, техники безопасности при работе с приборами, веществами.

Работа во время проведения учебного занятия семинарского типа включает:

- консультирование студентов преподавателями и вспомогательным персоналом с целью предоставления исчерпывающей информации, необходимой для самостоятельного выполнения предложенных преподавателем задач.

– самостоятельное выполнение заданий согласно обозначенной учебной программой тематики.

При получении неудовлетворительных результатов обучающийся имеет право в дополнительное время передать преподавателю работу до проведения промежуточной аттестации.

5.4 Информационно-технологическое обеспечение образовательного процесса по дисциплины (модуля)

5.4.1. Средства информационных технологий

1. Персональные компьютеры;
2. Средства доступа в Интернет;
3. Проектор.

5.4.2. Лицензионное и свободно распространяемое программное обеспечение, в том числе отечественного производства:

1. Операционная система: Astra Linux SE
2. Пакет офисных программ: LibreOffice
3. Справочная система Консультант+
4. Okular или Acrobat Reader DC
5. Ark или 7-zip
6. User Gate
7. TrueConf (client)

5.4.3. Информационные справочные системы и профессиональные базы данных

№ №	Название электронного ресурса	Описание электронного ресурса	Используемый для работы адрес
1.	ЭБС «Университетская библиотека онлайн»	Электронная библиотека, обеспечивающая доступ высших и средних учебных заведений, публичных библиотек и корпоративных пользователей к наиболее востребованным материалам по всем отраслям знаний от ведущих российских издательств	http://biblioclub.ru/
2.	Научная электронная библиотека eLIBRARY.ru	Крупнейший российский информационно-аналитический портал в области науки, технологии, медицины и образования, содержащий рефераты и полные тексты более 34 млн научных публикаций и патентов	http://elibrary.ru/
3.	Образовательная платформа Юрайт	Электронно-библиотечная система для ВУЗов, ССУЗов, обеспечивающая доступ к учебникам, учебной и методической литературе по различным дисциплинам.	https://urait.ru/

5.5. Материально-техническое обеспечение образовательного процесса по дисциплине (модулю)

Для изучения дисциплины (модуля) используются:

Учебная аудитория для занятий лекционного типа оснащена специализированной мебелью (стол для преподавателя, парты, стулья, доска для написания мелом); техническими сред-

ствами обучения (видеопроекционное оборудование, средства звуковоспроизведения, экран и имеющие выход в сеть Интернет).

Учебная аудитория для занятий семинарского типа: оснащена специализированной мебелью (стол для преподавателя, парты, стулья, доска для написания мелом); техническими средствами обучения (видеопроекционное оборудование, средства звуковоспроизведения, экран и имеющие выход в сеть Интернет), а также наглядными пособиями и муляжами: прозрачная модель легких, модель мускулатуры головы и шеи, модель черепа и шейного отдела позвоночника, модель костей руки, модель костей ноги, модель черепа человека, модель костного таза взрослой женщины, модель бесполого торса 85 см, из 20 частей, модель скелета человека, верхние конечности, модель пищеварительной системы, модель гортани, сердца и легких из 7 частей, модель сердца человека в натуральную величину, модель кожи, увеличенная в 70 раз, модель мочевыделительной системы человека, модель гортани человека, учебно-наглядные пособия по анатомии и физиологии человека, средства для временной остановки наружного кровотечения и перевязки ран.

Помещения для самостоятельной работы обучающихся: оснащены специализированной мебелью (парты, стулья) техническими средствами обучения (персональные компьютеры с доступом в сеть интернет и обеспечением доступа в электронно-информационную среду университета, программным обеспечением).

5.6. Образовательные технологии

При реализации дисциплины (модуля) применяются различные образовательные технологии, в том числе технологии электронного обучения.

Освоение дисциплины (модуля) предусматривает использование в учебном процессе активных и интерактивных форм проведения учебных занятий в форме разбора конкретных ситуаций в сочетании с внеаудиторной работой с целью формирования и развития навыков обучающихся.

При освоении дисциплины (модуля) предусмотрено применением электронного обучения и дистанционных образовательных технологий.

Учебные часы дисциплины (модуля) предусматривают классическую контактную работу преподавателя с обучающимся в аудитории и контактную работу посредством электронной информационно-образовательной среды в синхронном и асинхронном режиме (вне аудитории) посредством применения возможностей компьютерных технологий (электронная почта, электронный учебник, тестирование, вебинар, видеофильм, презентация, форум и др.).

В рамках дисциплины (модуля) предусмотрены встречи с руководителями и работниками организаций, деятельность которых связана с *направленностью* реализуемой основной профессиональной образовательной программы.

ЛИСТ РЕГИСТРАЦИИ ИЗМЕНЕНИЙ

№ п/п	Содержание изменения	Реквизиты документа об утверждении изменения	Дата введения изменения
1.			



Министерство науки и высшего образования Российской Федерации
Федеральное государственное бюджетное образовательное учреждение
высшего образования
«Российский государственный социальный университет»

УТВЕРЖДАЮ
Заведующий кафедрой
комплекса гуманитарных
дисциплин (субъект-
субъектные отношения)
И.М. Меликов

« 01 » февраля 2024 г.

**РАБОЧАЯ ПРОГРАММА ДИСЦИПЛИНЫ (МОДУЛЯ)
ФИЛОСОФИЯ**

Направление подготовки
01.03.05 Статистика

Направленность
«Статистика и интеллектуальный анализ данных»

**ОБРАЗОВАТЕЛЬНАЯ ПРОГРАММА ВЫСШЕГО ОБРАЗОВАНИЯ –
ПРОГРАММА БАКАЛАВРИАТА**

Форма обучения
Очная

Москва 2024

Рабочая программа дисциплины (модуля) «Философия» разработана на основании
федерального государственного образовательного стандарта высшего образования –


бакалавриата по направлению подготовки 01.03.05 Статистика, утвержденного приказом Министерства науки и высшего образования Российской Федерации от 14.08.2020 г. № 1032, учебного плана по основной профессиональной образовательной программе высшего образования – программе *бакалавриата* по направлению подготовки 01.03.05 Статистика (далее – «ОПОП»).

Рабочая программа дисциплины (модуля) разработана рабочей группой в составе:
доктор философских наук, профессор И.М. Меликов
кандидат философских наук, доцент А.В. Суслов
кандидат философских наук Р.В. Васюков

Рабочая программа дисциплины (модуля) обсуждена и утверждена на заседании кафедры комплекса гуманитарных дисциплин (субъект-субъектные отношения)

Протокол № 7 от «01» февраля 2024 года.

Заведующий кафедрой
комплекса гуманитарных
дисциплин (субъект-субъектные
отношения)



И.М. Меликов

(подпись)

СОДЕРЖАНИЕ

РАЗДЕЛ 1. ПАСПОРТ РАБОЧЕЙ ПРОГРАММЫ ДИСЦИПЛИНЫ (МОДУЛЯ)	4
1.1 Цель и задачи дисциплины (модуля).....	4
1.2 Планируемые результаты обучения по дисциплине (модулю) в рамках планируемых результатов освоения основной профессиональной образовательной программы высшего образования – программы бакалавриата, соотнесенные с установленными индикаторами достижения компетенций ..	4
РАЗДЕЛ 2. СТРУКТУРА И СОДЕРЖАНИЕ ДИСЦИПЛИНЫ (МОДУЛЯ)	6
2.1. Объем дисциплины (модуля), включая контактную работу обучающегося с педагогическими работниками и самостоятельную работу обучающегося	6
2.2. Учебно-тематический план дисциплины (модуля)	6
2.3. Содержание дисциплины (модуля)	8
РАЗДЕЛ 3. УЧЕБНО-МЕТОДИЧЕСКОЕ ОБЕСПЕЧЕНИЕ САМОСТОЯТЕЛЬНОЙ РАБОТЫ ОБУЧАЮЩИХСЯ ПО ДИСЦИПЛИНЕ	18
3.1. Виды самостоятельной работы обучающихся по дисциплине (модулю).....	18
3.2. Задания для самостоятельной работы	20
3.3. Методические указания к самостоятельной работе по дисциплине (модулю)	26
РАЗДЕЛ 4. ОЦЕНОЧНЫЕ МАТЕРИАЛЫ ПО ДИСЦИПЛИНЕ (МОДУЛЮ)	27
4.1. Форма промежуточной аттестации обучающегося по дисциплине (модулю).....	27
4.2. Организационные основы применения балльно-рейтинговой системы оценки успеваемости обучающихся по дисциплине (модулю).....	27
4.3. Проведение текущего контроля успеваемости обучающихся по дисциплине (модулю) в соответствии с балльно-рейтинговой системой оценки успеваемости обучающегося.....	27
4.4. Проведение промежуточной аттестации обучающихся по дисциплине (модулю) в соответствии с балльно-рейтинговой системой оценки успеваемости обучающегося	28
4.5. Оценочные материалы для проведения текущего и рубежного контроля обучающихся по дисциплине (модулю)	29
4.6. Оценочные материалы для проведения промежуточной аттестации обучающихся по дисциплине (модулю).....	33
РАЗДЕЛ 5. УСЛОВИЯ РЕАЛИЗАЦИИ ДИСЦИПЛИНЫ (МОДУЛЯ)	35
5.1. Перечень основной и дополнительной учебной литературы для освоения дисциплины (модуля) .	35
5.1.1. Основная литература	35
5.1.2. Дополнительная литература	35
5.2. Перечень ресурсов информационно-коммуникационной сети «Интернет», необходимых для освоения дисциплины (модуля)	36
5.3. Методические указания для обучающихся по освоению дисциплины (модуля).....	36
5.4. Информационно-технологическое обеспечение образовательного процесса по дисциплине (модулю).....	37
5.4.1. Средства информационных технологий	37
5.4.2. Лицензионное и свободно распространяемое программное обеспечение, в том числе отечественного производства:.....	38
5.4.3. Информационные справочные системы и профессиональные базы данных	38
5.5. Материально-техническое обеспечение образовательного процесса по дисциплине (модулю)	38
5.6. Образовательные технологии	39
ЛИСТ РЕГИСТРАЦИИ ИЗМЕНЕНИЙ.....	40

РАЗДЕЛ 1. ПАСПОРТ РАБОЧЕЙ ПРОГРАММЫ ДИСЦИПЛИНЫ (МОДУЛЯ)

1.1 Цель и задачи дисциплины (модуля)

Цель дисциплины (модуля) «Философия» заключается в получении обучающимися теоретических знаний об основах философии и практических навыков по работе с оригинальными и адаптированными философскими текстами; в развитии навыков критического восприятия и оценки источников информации, умения логично формулировать, излагать и отстаивать собственное видение проблем и способов их разрешения; в овладении приемами ведения дискуссии, полемики, диалога с последующим применением полученных знаний и навыков в профессиональной сфере.

Задачи дисциплины (модуля):

- формирование знаний об истории возникновения, развития и современном состоянии философской проблематики, ее методологической и мировоззренческой значимости для становления обучающегося, т.е. формирование его философской культуры на основе обширного исторического и современного материала, анализа постановки и решения вечных философских проблем человечества;
- формирование представления о специфике философии как способа познания и духовного освоения мира, об основных разделах современного философского знания, философских проблемах и методах их исследования;
- обучение базовым принципам и приемам философского познания;
- введение обучающихся в круг философских проблем, связанных с областью будущей профессиональной деятельности;
- развитие творческого мышления, самостоятельности суждений, умения логически мыслить, вести научные дискуссии; вырабатывать навыки работы с учебной и научной литературой, а также с другими источниками информации.

1.2 Планируемые результаты обучения по дисциплине (модулю) в рамках планируемых результатов освоения основной профессиональной образовательной программы высшего образования – программы бакалавриата, соотнесенные с установленными индикаторами достижения компетенций

Процесс освоения дисциплины (модуля) направлен на формирование у обучающихся следующих компетенций: УК-1, УК-5, УК-6, в соответствии с основной профессиональной образовательной программой. В результате освоения дисциплины (модуля) обучающийся должен демонстрировать следующие результаты:

Категория компетенций	Код компетенции Формулировка компетенции	Код и наименование индикатора достижения компетенции	Результаты обучения
Системное и критическое	УК-1 Способен осуществлять	УК-1.1. Находит и критически оценивает	<i>Знать:</i> основы теории критического

мышление	поиск, критический анализ и синтез информации, применять системный подход для решения поставленных задач	информацию, необходимую для решения задачи. УК-1.2. Предлагает различные варианты решения задачи, оценивая их последствия на основе синтеза и критического анализа информации. УК-1.3. Выбирает оптимальный вариант решения задачи, аргументируя свой выбор.	мышления, методы и принципы системного подхода; <i>Уметь:</i> грамотно и аргументировано отстаивать свою точку зрения, принимать решения в условиях неопределённости; искать, анализировать и синтезировать информацию.
Межкультурное взаимодействие	УК-5 Способен воспринимать межкультурное разнообразие общества в социально-историческом, этическом и философском контекстах	УК-5.1 Понимает многообразие культур и цивилизаций в их взаимодействии, закономерности и этапы развития духовной и материальной культуры народов мира, основные подходы к изучению культурных явлений. УК-5.2. Понимает необходимость восприятия и учета межкультурного разнообразия общества в социально-историческом, этическом и философском контекстах. УК-5.3. Выделяет и анализирует особенности межкультурного взаимодействия, обусловленные различием этических, религиозных и ценностных систем.	<i>Знать:</i> закономерности и особенности социально-исторического развития различных культур в этическом и философском контексте; <i>Уметь:</i> понимать и воспринимать разнообразие общества в социально-историческом, этическом и философском контекстах; использовать методы адекватного восприятия межкультурного разнообразия общества в социально-историческом, этическом и философском контекстах.
Самоорганизация и саморазвитие (в том числе здоровьесбережение)	УК-6 Способен управлять своим временем, выстраивать и реализовывать траекторию саморазвития на основе принципов образования в течение всей жизни	УК-6.1. Объективно оценивает временные ресурсы и ограничения и эффективно использует эти ресурсы для достижения поставленных целей. УК-6.2. Выстраивает и реализует персональную траекторию непрерывного образования и саморазвития.	<i>Знать:</i> основы планирования профессиональной траектории с учетом особенностей своей профессиональной деятельности и специфики рынка труда; <i>Уметь:</i> планировать самостоятельную деятельность в решении профессиональных задач; выявлять стимулы для саморазвития и определения целей

			профессионального роста.
--	--	--	--------------------------

РАЗДЕЛ 2. СТРУКТУРА И СОДЕРЖАНИЕ ДИСЦИПЛИНЫ (МОДУЛЯ)

2.1. Объем дисциплины (модуля), включая контактную работу обучающегося с педагогическими работниками и самостоятельную работу обучающегося

Общая трудоемкость дисциплины (модуля) составляет 4 зачетные единицы.

Очная форма обучения

Вид учебной работы	Всего часов	Семестры	
		1	2
Контактная работа обучающихся с педагогическими работниками	74	36	38
Учебные занятия лекционного типа	40	20	20
Практические занятия	32	16	16
Консультации	2	-	2
Самостоятельная работа обучающихся	43	27	16
Форма промежуточной аттестации	-	зачет	экзамен
Контроль промежуточной аттестации	27	9	18
ОБЪЕМ ДИСЦИПЛИНЫ В ЧАСАХ	144	72	72

2.2. Учебно-тематический план дисциплины (модуля)

Очные формы обучения

Раздел, тема	Виды учебной работы, академических часов								
	Всего	Самостоятельная работа	Контактная работа обучающихся с педагогическими работниками					Иная контактная работа	
			Всего	Лекционные занятия	Семинарские/практические занятия	Лабораторные занятия	Всего	Практическая подготовка	
Семестр 1									
Модуль 1. Основы философии									
Раздел 1. История философии	45	19	26	14	12	-	-	-	

Раздел, тема	Виды учебной работы, академических часов							
	Всего	Самостоятельная работа	Контактная работа обучающихся с педагогическими работниками					
			Всего	Лекционные занятия	Семинарские/практические занятия	Лабораторные занятия	Иная контактная работа	
							Всего	Практическая подготовка
Тема 1.1. Философия в системе духовной культуры	4	2	2	2	-	-	-	-
Тема 1.2. Философия Древнего Востока	7	3	4	2	2	-	-	-
Тема 1.3. Античная философия	8	4	4	2	2	-	-	-
Тема 1.4. Человек и картина мира в Средневековой философии	6	2	4	2	2	-	-	-
Тема 1.5. Западноевропейская философия эпохи Возрождения и Нового времени	6	2	4	2	2	-	-	-
Тема 1.6. Философия Просвещения и Немецкая классическая философия	8	4	4	2	2	-	-	-
Тема 1.7. Постклассическая философия XIX - XX веков.	6	2	4	2	2	-	-	-
Раздел 2. Общетеоретическая философия	18	8	10	6	4	-	-	-
Тема 2.1. Понятие бытия и варианты онтологии	6	2	4	2	2	-	-	-
Тема 2.2. Основные проблемы и исторические варианты гносеологии	8	4	4	2	2	-	-	-
Тема 2.3. Основные проблемы социальной философии	4	2	2	2	-	-	-	-
Контроль промежуточной аттестации (час)	9	-	-	-	-	-	-	-
<i>Форма промежуточной аттестации</i>	Зачет							
Всего часов	72	27	36	20	16	-	-	-
Семестр 2								
Модуль 2. Отечественное философское наследие								
Раздел 3. Философское осмысление культурного взаимодействия Запада и Востока	24	6	18	10	8	-	-	-
Тема 3.1. Истоки и особенности ценностных ориентаций	2	-	2	2	-	-	-	-

Раздел, тема	Виды учебной работы, академических часов							
	Всего	Самостоятельная работа	Контактная работа обучающихся с педагогическими работниками					
			Всего	Лекционные занятия	Семинарские/практические занятия	Лабораторные занятия	Иная контактная работа	
							Всего	Практическая подготовка
западноевропейской и русской культурных традиций.								
Тема 3.2. Проблема судьбы России в философских спорах славянофилов и западников.	4	-	4	2	2	-	-	-
Тема 3.3. Проблема взаимосвязей и различия Востока и Запада в русской философской традиции начала XX века.	6	2	4	2	2	-	-	-
Тема 3.4. Евразийский проект и основные этапы его развития	6	2	4	2	2	-	-	-
Тема 3.5. Этнос российской культуры и его особенности.	6	2	4	2	2	-	-	-
Раздел 4. Основные направления и проблемы русской философии	30	10	20	10	8	-	2	-
Тема 4.1. Феномен русской интеллигенции в философской рефлексии XX века.	6	2	4	2	2	-	-	-
Тема 4.2. Осмысление социализма в отечественной философии	6	2	4	2	2	-	-	-
Тема 4.3. Проблемы этики и духовного развития в отечественной философии	6	2	4	2	2	-	-	-
Тема 4.4. Философия истории в отечественной философии	6	2	4	2	2	-	-	-
Тема 4.5 Проблема познания в отечественной философии	4	2	2	2	-	-	-	-
Консультации	2	-	2	-	-	-	2	-
Контроль промежуточной аттестации (час)	18	-	-	-	-	-	-	-
<i>Форма промежуточной аттестации</i>	Экзамен							
Всего часов	72	16	38	20	16		2	

2.3. Содержание дисциплины (модуля)

МОДУЛЬ 1. ОСНОВЫ ФИЛОСОФИИ

РАЗДЕЛ 1. ИСТОРИЯ ФИЛОСОФИИ

Тема 1.1. Философия в системе духовной культуры

Перечень изучаемых элементов содержания:

Предмет и метод философии. Её функции. Особенности философского знания. Философия как «любовь к мудрости». Философия как научное познание. Категориальный аппарат философии. Структура философского знания. Становление философии. Философия и мифология. Философия и религия. Взаимодействие философии и частных наук. Философия как самосознание культуры. Значение философии в жизни человека и общества.

Тема 1.2. Философия Древнего Востока

Перечень изучаемых элементов содержания:

Общая характеристика древневосточной философии. Философия Древней Индии: ключевые идеи (идея страдания, воздаяние по закону кармы, перевоплощение по закону кармы, освобождение). Школы и учителя в Древней Индии (Кришна, веданта, чарвака, джайнизм, йога). Буддизм как религия и нравственная философия. Философия Древнего Китая: ключевые идеи (учение о темном и светлом началах, учение о пяти элементах мироздания, идея «Дао»). Учение Конфуция и его роль в китайской культуре. Философские идеи Мо-Цзы.

Тема 1.3. Античная философия

Перечень изучаемых элементов содержания:

Основные этапы развития, особенности, проблемы и представители античной философии: раннегреческая натурфилософия (милетская школа, пифагорейцы, Гераклит, школа атомистов), софисты, Сократ, Платон, Аристотель, философские течения эллинизма (эпикуреизм, стоицизм, скептицизм, неоплатонизм). Влияние античной философии на содержание и направленность европейской мысли. Роль античной философии в становлении европейской цивилизации.

Тема 1.4. Человек и картина мира в Средневековой философии

Перечень изучаемых элементов содержания:

Периодизация и характерные черты философии и культуры западноевропейского средневековья. Философские проблемы средневековья: происхождение мира, сущность добра и зла, соотношение веры и знания, сущности и существования, проблема универсалий. Соотношение судьбы и свободной воли человека в учении А.Августина. История человечества в учении А.Августина («О граде Божьем»). Учение Ф.Аквинского, доказательства бытия Бога.

Общая характеристика и основные проблемы философии арабского Востока. Ибн-Сина. Ибн-Рушд. Философские идеи в творчестве Омара Хайяма.

Тема 1.5. Западноевропейская философия эпохи Возрождения и Нового времени

Перечень изучаемых элементов содержания:

Общая характеристика эпохи Возрождения: антропоцентризм и гуманизм, взаимосвязь философии и культуры. Научная революция XVI-XVII веков и её влияние на развитие философии. Взаимосвязь философии и науки. Особенности развития и основные черты философии XVII-XVIII вв. Проблема знания и метода научного познания. Эмпиризм: Ф. Бэкон, Дж. Локк, Т. Гоббс. Рационализм: Р. Декарт, Б.Спиноза, Г. Лейбниц, Британский эмпиризм XVIII вв.: учение Дж. Беркли и Д. Юма.

Тема 1.6. Философия Просвещения и Немецкая классическая философия

Перечень изучаемых элементов содержания:

Просвещение как историко-культурный процесс. Просвещение в Англии (Дж. Локк), во Франции (Вольтер, Д. Дидро, Ж.Ж. Руссо, Ш.Л. Монтескье, Ж. Ламетри), в Германии (Х. Вольф, И. Гете, Г. Лессинг). Учение о естественном праве и общественном договоре. Основные положения трансцендентального идеализма Канта: теория познания и этика. «Абсолютный идеализм» Гегеля. Диалектика Г. Гегеля. Антропологический материализм Фейербаха. Учение К. Маркса и Ф. Энгельса: диалектика, антропология, философия истории. Историческая судьба и значение марксизма.

Тема 1.7. Постклассическая философия XIX - XX веков.

Перечень изучаемых элементов содержания:

Общая характеристика неклассической философии, основные течения: сциентизм, антисциентизм, антропологизм. Позитивизм и основные этапы его развития (классический позитивизм, эмпириокритицизм, неопозитивизм, постпозитивизм). Возникновение философии жизни. Иррационализм А. Шопенгауэра. Учение Ф. Ницше как источник «философии жизни». Зарождение философии психоанализа: учение З. Фрейда о человеке, обществе и культуре. Экзистенциализм в Германии (М. Хайдеггер, К. Ясперс) и Франции (Ж.П. Сартр и А. Камю). Феноменология как метод анализа чистого сознания. Основополагающие идеи Э. Гуссерля. Философская герменевтика как «практика философского мышления» Х.-Г. Гадамер.

ЗАДАНИЯ К ПРАКТИЧЕСКИМ ЗАНЯТИЯМ РАЗДЕЛА 1.

Тема практического занятия 1: Философия Древнего Востока

Форма практического задания: опрос с элементами научной дискуссии

Перечень вопросов для обсуждения:

1. Философские школы Древней Индии.
2. Буддизм как религия и нравственная философия.
3. Основные философские идеи конфуцианства.
4. Значение конфуцианства в культуре современного Китая.

Тема практического занятия 2: Античная философия

Форма практического задания: опрос с элементами научной дискуссии

Перечень вопросов для обсуждения:

1. Характерные черты античной философии.
2. Раннегреческая натурфилософия. Первые натурфилософы.
3. Классический период античной философии (Сократ, Платон, Аристотель).
4. Основные направления и идеи эллинистической философии.

Тема практического занятия 3: Человек и картина мира в Средневековой философии

Форма практического задания: опрос с элементами научной дискуссии

Перечень вопросов для обсуждения:

1. Периодизация и основные черты философии Средневековья
2. Учение А.Августина о соотношении судьбы и свободной воли человека
3. Учение А.Августина о человеческой истории (трактат "О Граде Божьем")
4. Доказательство бытия Бога Ф.Аквинского
5. Спор о природе универсалий.

Тема практического занятия 4: Западноевропейская философия эпохи Возрождения и Нового времени

Форма практического задания: опрос с элементами научной дискуссии

Перечень вопросов для обсуждения:

1. Антропоцентризм и гуманизм в философии Возрождения
2. Научная революция XVII века и её влияние на развитие философии
3. Гносеология XVII века: эмпиризм и рационализм
4. Британский эмпиризм XVIII века: учение Дж.Беркли и Д.Юма

Тема практического занятия 5: Философия Просвещения и Немецкая классическая философия

Форма практического задания: опрос с элементами научной дискуссии

Перечень вопросов для обсуждения:

1. Основные идеи философии Просвещения в Англии, Франции, Германии.
2. Теория познания и этика И. Канта.
3. Философская система Г. Гегеля.
4. Диалектика К. Маркса и Ф. Энгельса.
5. Антропология и социальная философия К. Маркса.

Тема практического занятия 6: Постклассическая философия XIX - XX веков.

Форма практического задания: опрос с элементами научной дискуссии

Перечень вопросов для обсуждения:

1. Философия жизни А. Шопенгауэра и Ф. Ницше.
2. Основные этапы и представители позитивизма.
3. Экзистенциализм в Германии и во Франции.
4. Философия психоанализа.
5. Основные идеи и представители философии постмодернизма.

РУБЕЖНЫЙ КОНТРОЛЬ К РАЗДЕЛУ 1.: форма рубежного контроля – опрос на семинарском занятии, проверка качества выполненных заданий.

РАЗДЕЛ 2. ОБЩЕТЕОРЕТИЧЕСКАЯ ФИЛОСОФИЯ

Тема 2.1. Понятие бытия и варианты онтологии

Перечень изучаемых элементов содержания:

Онтология – философское учение о бытии. Категории «бытие» и «материя» как инструменты философского мышления. Бытие как проблема философии. Понятие субстанции и субстанциональности бытия: монистические и плюралистические концепции. Материальное и идеальное бытие. Иерархические модели бытия. Специфика человеческого бытия. Пространственно-временные характеристики бытия. Проблема жизни, ее конечности и бесконечности, уникальности и множественности во Вселенной.

Тема 2.2. Основные проблемы и исторические варианты гносеологии

Перечень изучаемых элементов содержания:

Познание как предмет философского исследования. Философское учение о познании – гносеология и эпистемология. Гносеологический оптимизм и гносеологический пессимизм. Наивный реализм, эмпиризм, рационализм, сенсуализм, иррационализм. Агностицизм, релятивизм, скептицизм. Проблема интерпретации. Познание, творчество, практика. Знание и информация. Вера и знание. Рациональное и иррациональное в познавательной деятельности. Познание и язык. Проблема истины в философии. Познание и логика, как наука о формах и законах правильного мышления. Философия науки и специфика научного познания.

Тема 2.3. Основные проблемы социальной философии

Перечень изучаемых элементов содержания:

Философское понимание общества и его истории. Общество как то, что создает и изменяет человек, и общество как то, что создает и изменяет человека. Общество и свобода человека. Общественное развитие и его источники. Общественные институты и социальная структура. Революция и эволюция в общественном развитии. Социальный прогресс и регресс. Общество как механизм, организм, закрытая и открытая система. Общество и справедливость. Мораль, нравственность, право. Основные сферы общественной жизни. Культура и цивилизация. Многовариантность исторического развития. Динамика и типология исторического развития. Источники и субъекты исторического процесса. Основные концепции философии истории.

ЗАДАНИЯ К ПРАКТИЧЕСКИМ ЗАНЯТИЯМ РАЗДЕЛА 2

Тема практического занятия 1: Понятие бытия и варианты онтологии.

Форма практического задания: опрос с элементами научной дискуссии

Перечень вопросов для обсуждения:

1. "Бытие" и "материя" как категории онтологии.
2. Виды и формы бытия в современной онтологии.
3. Монистические и плюралистические концепции бытия.
4. Бытие и сознание в разных философских учениях.
5. Диалектика как учение о развитии. Категории и законы диалектики.

Тема практического занятия 2: Основные проблемы и исторические варианты гносеологии.

Форма практического задания: опрос с элементами научной дискуссии

Перечень вопросов для обсуждения:

1. Чувственное и рациональное познание. Роль интуиции в познании.
2. Гносеологический оптимизм и гносеологический пессимизм.
3. Проблема истины и её критериев. Основные концепции истины.
4. Специфика научного познания.
5. Особенности социального познания.

Тема практического занятия 3.: Основные проблемы социальной философии

Форма практического задания: опрос с элементами научной дискуссии

Перечень вопросов для обсуждения:

1. Объект, предмет, функции социальной философии.
2. Движущие силы и факторы общественного развития.
3. Основные сферы общественной жизни.
4. Формационная, цивилизационная и культурологическая концепции общественного развития.
5. «Культура» и «цивилизация»: соотношение понятий.

РУБЕЖНЫЙ КОНТРОЛЬ К РАЗДЕЛУ 2.: форма рубежного контроля – опрос на семинарском занятии, проверка качества выполненных заданий.

МОДУЛЬ 2. ОТЕЧЕСТВЕННОЕ ФИЛОСОФСКОЕ НАСЛЕДИЕ

РАЗДЕЛ 3. ФИЛОСОФСКОЕ ОСМЫСЛЕНИЕ КУЛЬТУРНОГО ВЗАИМОДЕЙСТВИЯ ЗАПАДА И ВОСТОКА

Тема 3.1. Истоки и особенности ценностных ориентаций западноевропейской и русской культурных традиций.

Перечень изучаемых элементов содержания:

Природа ценностей и их понимание в западной и русской культурах. Сущность и классификация ценностей в западноевропейской философии и культуре. Статус и система ценностей в русской культуре. Ценностные архетипы и жизненные ориентиры русской и западной культур. Воспроизводство общечеловеческих ценностей в контексте западной культуры. Ценностно-нормативные компоненты русского менталитета. Кризис и переоценка ценностей западной и русской культур.

Тема 3.2. Проблема судьбы России в философских спорах славянофилов и западников

Перечень изучаемых элементов содержания:

Поиск путей исторического и культурного развития России. Представители славянофильства: А.С. Хомяков, К.С. Аксаков, П.В. Киреевский, В.А. Особенности генезиса западной культуры в концепции И. Киреевского, различие западной и русской культур. Доктрина соборности в учении А.Хомякова. Критика общественно-политического строя России у П.Я. Чаадаева, «Философические письма». Философские взгляды В.Г. Белинского. А.И. Герцен о путях культурного развития России в ранний и поздний период своего творчества.

Тема 3.3. Проблема взаимосвязей и различия Востока и Запада в русской философской традиции начала XX века

Перечень изучаемых элементов содержания:

Учение Н.Я. Данилевского о культурно-исторических типах. «Россия и Европа». Русский культурно-исторический тип, особенности его исторического самопроявления. Место России в мировом культурно-историческом процессе, по Н.Я. Данилевскому. Взаимопроникновение культур Востока и Запада в учении Н.А. Бердяева, идея «особого пути» России. Размышления Н.А. Бердяева о соотношении «духа русского народа» и «духа русской государственности».

Тема 3.4. Евразийский проект и основные этапы его развития.

Перечень изучаемых элементов содержания:

Географический детерминизм как основание концепции евразийства. Понятие Евразии как геополитически неделимого целого в концепции П.Н. Савицкого, С.Н. Трубецкого, Г.В. Флоровского. Роль России в евразийском проекте. Евразийство как общественно-политическое течение, его возникновение и последующий раскол; правое и левое евразийство. Неоевразийство. Пассионарная теория этногенеза и учение о суперэтносе Л.Н. Гумилёва. Современные неоевразийские концепции.

Тема 3.5. Этнос российской культуры и его особенности.

Перечень изучаемых элементов содержания:

Этнос культуры как национальная идея. Русская идея: особенности и ценностные ориентации российской культурной традиции. Бердяев об этносе русской культуры («Судьба России»). Этнос русской культуры в концепции почвенников.

ЗАДАНИЯ К ПРАКТИЧЕСКИМ ЗАНЯТИЯМ РАЗДЕЛА 3

Тема практического занятия 1: Проблема судьбы России в философских спорах славянофилов и западников.

Форма практического задания: опрос с элементами научной дискуссии

Перечень вопросов для обсуждения:

1. Различие западной и русской культур. в концепции И. Киреевского.
2. Доктрина соборности в учении А. Хомякова.
3. Критика общественно-политического строя России у П.Я. Чаадаева. «Философические письма».
4. Философские взгляды В.Г. Белинского
5. А.И. Герцен о путях культурного развития России в ранний и поздний период своего творчества.

Тема практического занятия 2: Проблема взаимосвязей и различия Востока и Запада в русской философской традиции начала XX века

Форма практического задания: опрос с элементами научной дискуссии

Перечень вопросов для обсуждения:

1. В.С. Соловьев о России и смысле ее существования
2. Проблема Востока и Запада и ее осмысление в философии В. Соловьева
3. Проблема характера взаимоотношений России и Европы в работах В. Эрн и Н.Я. Данилевского
4. Исследование государственной формы нации у К.Н. Леонтьева

Тема практического занятия 3: Евразийский проект и основные этапы его развития.

Форма практического задания: опрос с элементами научной дискуссии

Перечень вопросов для обсуждения:

1. Н. Трубецкой и П.Н. Савицкий о различии западноевропейской и евразийской культурных традиций.
2. Дискуссии о взаимодействии христианства, ислама и буддизма в евразийстве.
3. Евразийские идеи и их осмысление в работах Л.Н. Гумилева.
4. Пассионарная теория этногенеза и учение о суперэтносе Л.Н. Гумилёва.
5. Современные неоевразийские концепции.

Тема практического занятия 4: Этнос российской культуры и его особенности.

Форма практического задания: опрос с элементами научной дискуссии

Перечень вопросов для обсуждения:

1. Этнос культуры как национальная идея.

2. Русская идея: подходы к осмыслению особенностей ценностных ориентаций российской культурной традиции.
3. Сравнительный анализ русской идеи и идеи исключительности американской исключительности.
4. Н.А. Бердяев об этосе русской культуры («Судьба России»).

РУБЕЖНЫЙ КОНТРОЛЬ К РАЗДЕЛУ 3.: форма рубежного контроля – опрос на семинарском занятии, проверка качества выполненных заданий.

РАЗДЕЛ 4. ОСНОВНЫЕ НАПРАВЛЕНИЯ И ПРОБЛЕМЫ РУССКОЙ ФИЛОСОФИИ

Тема 4.1. Феномен русской интеллигенции в философской рефлексии XX века.

Перечень изучаемых элементов содержания:

Понятие "интеллигенция": сложность определения. Русская интеллигенция как феномен национальной культуры. Проблема места и роли русской интеллигенции в общественном развитии России. Дискуссии о роли и месте интеллигенции в процессах разрушения советского мира накануне перестройки. Проблема социальной роли интеллигенции в современной России.

Тема 4.2. Осмысление социализма в отечественной философии

Перечень изучаемых элементов содержания:

Европейские социалистические идеи: Ф.М.Ш. Фурье, А.К. Сен-Симон, Р. Оуэн. Критика общественно-политического строя России, идея свобод личности в творчестве В.Г. Белинского. Кружок петрашевцев (М.В. Буташевич-Петрашевский). Учение А.И. Герцена о русском социализме. Идея социализма в учении В.Г. Плеханова и В.И. Ленина.

Тема 4.3. Проблемы этики и духовного развития в отечественной философии

Перечень изучаемых элементов содержания:

Философия всеединства В.С. Соловьева, С.Н. Булгакова, С.Л. Франка. Религиозный экзистенциализм: Л.И. Шестов, Н. А. Бердяев. Нравственные идеи в философии русского космизма: Н.Ф. Фёдоров, В.И. Вернадский, К.Э. Циолковский. Проблема свободы человека и нравственного выбора в творчестве Ф.М. Достоевского. Философские идеи Л.Н. Толстого: учение о непротивлении злу силой. Этика ненасилия.

Тема 4.4. Философия истории в отечественной философии

Перечень изучаемых элементов содержания:

Историософский характер русской философии. Поиски смысла и начал исторического бытия русского народа и государства в древнерусской литературе: "Слово о законе и благодати", "Повесть временных лет", концепция "Москва-третий Рим". Критика модели исторического развития России у П.Я. Чаадаева ("Философические письма"). Спор западников и славянофилов о путях исторического развития России. История как богочеловеческий процесс в философии всеединства.

Тема 4.5. Проблема познания в отечественной философии

Перечень изучаемых элементов содержания:

Единство онтологии и гносеологии в русской религиозно-философской мысли. Учение о природе цельного знания у И.В. Киреевского и А.С. Хомякова. Гносеология И. Канта и её критика в философии В.Ф. Эрна. Проблема познания в творчестве Н.А. Бердяева.

ЗАДАНИЯ К ПРАКТИЧЕСКИМ ЗАНЯТИЯМ РАЗДЕЛА 4

Тема практического занятия 1: Феномен русской интеллигенции в философской рефлексии XX века.

Форма практического задания: опрос с элементами научной дискуссии

Перечень вопросов для обсуждения:

1. Проблема места и роли русской интеллигенции в общественном развитии России: сборник «Вехи».
2. Дискуссии о роли и месте интеллигенции в процессах разрушения советского мира накануне перестройки.
3. Проблема социальной роли интеллигенции в современной России.
4. Интеллигенция и революционные процессы в России.

Тема практического занятия 2: Осмысление социализма в отечественной философии.

Форма практического задания: аналитическое задание

Примерная тематика:

1. Дайте свой комментарий словам В.Соловьева о том, «государство существует не для того, чтобы превратить земную жизнь в рай, а для того, чтобы помешать ей окончательно превратиться в ад».
2. Объясните слова Н.Бердяева: «Государство имеет не только природный, но и божественный исток. Он есть действие божественного начала в замутненной природной среде, преломление абсолютного начала в относительном». (Бердяев Н. А. Философия неравенства. М., 1990, с. 83).
3. Сопоставьте взгляды на общественное переустройство Конфуция и К. Маркса. Объясните слова Н.Бердяева: «Право потому и имеет такое огромное значение в человеческом общении, что оно является охраной и гарантией минимума человеческой свободы, что оно предохраняет человека от того, чтобы жизнь его целиком зависела от моральных свойств, от любви или ненависти другого человека». (Бердяев Н. А. Философия неравенства. М., 1990, с. 90).
4. Объясните слова С.Н.Булгакова: «нам дано расширять жизнь, оживлять природу, быть может, по мнению наиболее смелых мыслителей, воскрешать угасшую жизнь, но творить жизнь нам абсолютно не дано, одинаково ни микроскопической козявки, ни гомункула в реторте. Поэтому хозяйство есть функция жизни, уже созданной и существующей. Этот божественный огонь, зажженный творческой любовью, есть основа всей natura naturata». (Булгаков С.Н. Философия хозяйства//Соч. в 2-х т. М., 1993, т.1, С. 161).

5. До недавнего времени в основе периодизации в отечественной науке лежало понятие «общественно-экономическая формация». В результате, всемирная история была поделена на пять следующих друг за другом формаций: первобытнообщинная – рабовладельческая – феодальная – капиталистическая – коммунистическая. Определите, каких методологических ориентиров придерживались ее авторы.

Тема практического занятия 3: Проблемы этики и духовного развития в отечественной философии.

Форма практического задания: опрос с элементами научной дискуссии

Перечень вопросов для обсуждения:

1. Взаимопомощь как универсальный принцип природного мира в учении П.А.Кропоткина
2. Философия "общего дела" Н. Федорова.
3. Философия всеединства В.С. Соловьева.
4. Теология и религиозная философия С.Н. Булгакова.
5. Учение П.А. Флоренского о церкви.

Тема практического занятия 4: Философия истории в отечественной философии

Форма практического задания: опрос с элементами научной дискуссии

Перечень вопросов для обсуждения:

1. Философия истории Л.П. Карсавина.
2. Смысл истории в учении Н.А. Бердяева.
3. С.Л. Франк о духовных основах общества.
4. Концепция культурно-исторического типа Н.Я. Данилевского.

Тема практического задания 5: Проблема познания в отечественной философии

Форма практического задания: опрос с элементами научной дискуссии

Перечень вопросов для обсуждения:

1. Идея цельного знания В.С. Соловьева.
2. Тема свободы, творчества и самопознания Н.А. Бердяева.
3. Учение Н.О. Лосского о мистической, чувственной и интеллектуальной интуиции.
4. Учение А.Ф. Лосева о Логосе.

РУБЕЖНЫЙ КОНТРОЛЬ К РАЗДЕЛУ 4.: форма рубежного контроля – опрос на семинарском занятии, проверка качества выполненных заданий.

РАЗДЕЛ 3. УЧЕБНО-МЕТОДИЧЕСКОЕ ОБЕСПЕЧЕНИЕ САМОСТОЯТЕЛЬНОЙ РАБОТЫ ОБУЧАЮЩИХСЯ ПО ДИСЦИПЛИНЕ

3.1. Виды самостоятельной работы обучающихся по дисциплине (модулю)

Очной формы обучения

Раздел	Количество часов	Вид самостоятельной работы
Семестр 1 Модуль 1. Основы философии		
Раздел 1. История философии	19	Самостоятельное изучение материала раздела/темы
Раздел 2. Общетеоретическая философия	8	Самостоятельное изучение материала раздела/темы
Семестр 2 Модуль 2. Отечественное философское наследие		
Раздел 3. Философское осмысление культурного взаимодействия Запада и Востока	6	Самостоятельное изучение материала раздела/темы
Раздел 4. Основные направления и проблемы русской философии	10	Самостоятельное изучение материала раздела/темы
Общий объем по дисциплине (модулю), часов	43	

Очно-заочной формы обучения

Раздел, тема	Количество часов	Вид самостоятельной работы
Семестр 1 Модуль 1. Основы философии		
Раздел 1. История философии	27	Самостоятельное изучение материала раздела/темы
Раздел 2. Общетеоретическая философия	12	Самостоятельное изучение материала раздела/темы
Семестр 2 Модуль 2. Отечественное философское наследие		

Раздел 3. Философское осмысление культурного взаимодействия Запада и Востока	12	Самостоятельное изучение материала раздела/темы
Раздел 4. Основные направления и проблемы русской философии	16	Самостоятельное изучение материала раздела/темы
Общий объем по дисциплине (модулю), часов	67	

Заочной формы обучения

Раздел, тема	Количество часов	Вид самостоятельной работы
Курс 1, Сессия 1–2 Модуль 1. Основы философии		
Раздел 1. История философии	44	Самостоятельное изучение материала раздела
Раздел 2. Общетеоретическая философия	16	Самостоятельное изучение материала раздела
Курс 1, Сессия 3–4 Модуль 2. Отечественное философское наследие		
Раздел 3. Философское осмысление культурного взаимодействия Запада и Востока	26	Самостоятельное изучение материала раздела/темы
Раздел 4. Основные направления и проблемы русской философии	27	Самостоятельное изучение материала раздела/темы
Общий объем по дисциплине (модулю), часов	113	

3.2. Задания для самостоятельной работы

Перечень вопросов для самостоятельной работы к Разделу 1:

1. Предмет, метод и функции философии.
2. Философия как форма духовной культуры.
3. Роль и значение философии в жизни человека и общества.
4. Основные разделы философского знания.
5. Основные философские категории.
6. Ведические школы Древней Индии.
7. Буддизм как нравственная философия.
8. Основные философские идеи конфуцианства.
9. Значение конфуцианства в культуре современного Китая.
10. Учение Мо-Цзы.
11. Характерные черты античной философии.
12. Раннегреческая натурфилософия. Первые натурфилософы.
13. Классический период античной философии (Сократ, Платон, Аристотель).
14. Основные направления и идеи эллинистической философии.
15. Особенности философии поздней античности.
16. Характерные черты средневековой философии (монотеизм, креационизм, теоцентризм).
17. Социально-политическая концепция Августина.
18. Основные идеи философии Фомы Аквинского. Доказательство бытия Бога.
19. Спор о природе универсалий.
20. Теория двойственной истины.
21. Антропоцентризм и гуманизм в философии эпохи Возрождения.
22. Научная революция XVII века и её влияние на развитие философии.
23. Эмпиризм и сенсуализм в гносеологии XVII-XVIII веков (Ф. Бэкон, Дж. Локк, Т. Гоббс).
24. Рационализм как направление в гносеологии и как характерная черта европейской культуры.
25. Идеалистический эмпиризм Дж. Беркли и Д. Юма.
26. Основные идеи философии Просвещения в Англии, Франции, Германии.
27. Теория познания и этика И. Канта.
28. Философская система Г. Гегеля.
29. Диалектика К. Маркса и Ф. Энгельса.
30. Антропология и социальная философия К. Маркса.
31. Философия жизни А. Шопенгауэра и Ф. Ницше.
32. Основные этапы и представители позитивизма.
33. Экзистенциализм в Германии и во Франции.
34. Философия психоанализа.
35. Основные идеи и представители философии постмодернизма.

Литература для самостоятельного изучения к Разделу 1.

Основная литература

1. *Митрошенков, О. А.* Философия : учебник для вузов / О. А. Митрошенков, В. П. Ляшенко, Г. И. Рузавин. — 2-е изд., доп. — Москва : Издательство Юрайт, 2024. — 525 с. — (Высшее образование). — ISBN 978-5-534-18339-9. — Текст : электронный // Образовательная платформа Юрайт [сайт]. — URL: <https://urait.ru/bcode/534807>.
2. *Шаповалов, В. Ф.* Философия : учебник для вузов / В. Ф. Шаповалов. — 3-е изд., испр. и доп. — Москва : Издательство Юрайт, 2024. — 596 с. — (Высшее образование). — ISBN 978-5-534-10147-8. — Текст : электронный // Образовательная платформа Юрайт [сайт]. — URL: <https://urait.ru/bcode/541967>.

Дополнительная литература

1. *Гуревич, П. С.* История философии : учебник для вузов / П. С. Гуревич. — Москва : Издательство Юрайт, 2024. — 162 с. — (Высшее образование). — ISBN 978-5-534-00647-6. — Текст : электронный // Образовательная платформа Юрайт [сайт]. — URL: <https://urait.ru/bcode/537026>.
2. *Аблеев, С. Р.* История мировой философии : учебник для вузов / С. Р. Аблеев. — Москва : Издательство Юрайт, 2024. — 318 с. — (Высшее образование). — ISBN 978-5-534-01520-1. — Текст : электронный // Образовательная платформа Юрайт [сайт]. — URL: <https://urait.ru/bcode/536093>.
3. История русской философии : учебник для вузов / А. Ф. Замалеев [и др.] ; под общей редакцией А. Ф. Замалеева. — 2-е изд., испр. и доп. — Москва : Издательство Юрайт, 2023. — 310 с. — (Высшее образование). — ISBN 978-5-534-09676-7. — Текст : электронный // Образовательная платформа Юрайт [сайт]. — URL: <https://urait.ru/bcode/512426>;

Перечень вопросов для самостоятельной работы к Разделу 2:

1. "Бытие" и "материя" как категории онтологии.
2. Виды и формы бытия в современной онтологии.
3. Монистические и плюралистические концепции бытия.
4. Бытие и сознание в разных философских учениях.
5. Диалектика как учение о развитии. Категории и законы диалектики.
6. Познание как объект философского анализа. Объект и субъект познания.
7. Гносеологический оптимизм и гносеологический пессимизм.
8. Проблема истины и её критериев. Основные концепции истины.
9. Специфика научного познания.
10. Особенности социального познания.
11. Объект, предмет, функции социальной философии.
12. Движущие силы и факторы общественного развития.
13. Основные сферы общественной жизни.
14. Формационная, цивилизационная и культурологическая концепции общественного развития.
15. «Культура» и «цивилизация»: соотношение понятий.

Литература для самостоятельного изучения к Разделу 2.

Основная литература

3. *Митрошенков, О. А.* Философия : учебник для вузов / О. А. Митрошенков, В. П. Ляшенко, Г. И. Рузавин. — 2-е изд., доп. — Москва : Издательство Юрайт, 2024. — 525 с. — (Высшее образование). — ISBN 978-5-534-18339-9. — Текст : электронный // Образовательная платформа Юрайт [сайт]. — URL: <https://urait.ru/bcode/534807>.

4. *Шаповалов, В. Ф.* Философия : учебник для вузов / В. Ф. Шаповалов. — 3-е изд., испр. и доп. — Москва : Издательство Юрайт, 2024. — 596 с. — (Высшее образование). — ISBN 978-5-534-10147-8. — Текст : электронный // Образовательная платформа Юрайт [сайт]. — URL: <https://urait.ru/bcode/541967>.

Дополнительная литература

4. *Аблеев, С. Р.* История мировой философии : учебник для вузов / С. Р. Аблеев. — Москва : Издательство Юрайт, 2024. — 318 с. — (Высшее образование). — ISBN 978-5-534-01520-1. — Текст : электронный // Образовательная платформа Юрайт [сайт]. — URL: <https://urait.ru/bcode/536093>.

Перечень вопросов для самостоятельной работы к Разделу 3:

1. Формирование представлений о нравственном идеале Руси.
2. Гетерогенность и гомогенность русской философии.
3. Светский и религиозный (православный) характер русской философии.
4. Различие в культурном развитии западноевропейской и восточноевропейской культур.
5. Концепция Москвы - третьего Рима Филофея.
6. Особенности генезиса западной культуры в концепции И. Киреевского. Различие западной и русской культур.
7. Доктрина соборности в учении А. Хомякова.
8. Критика общественно-политического строя России у П.Я. Чаадаева. «Философические письма».
9. Философские взгляды В.Г. Белинского.
10. А.И. Герцен о путях культурного развития России в ранний и поздний период своего творчества.
11. В.С. Соловьев о России и смысле ее существования.
12. Проблема Востока и Запада и ее осмысление в философии В. Соловьева
13. Проблема характера взаимоотношений России и Европы в работах В. Эрн и Н.Я. Данилевского.
14. Исследование государственной формы нации у К.Н. Леонтьева
15. Россия как живой организм в философии И. Ильина
16. Н. Трубецкой и П.Н. Савицкий о различии западноевропейской и евразийской культурных традиций.
17. Дискуссии о взаимодействии христианства, ислама и буддизма в евразийстве.
18. Евразийские идеи и их осмысление в работах Л.Н. Гумилева.
19. Пассионарная теория этногенеза и учение о суперэтносе Л.Н. Гумилёва.
20. Современные неоевразийские концепции.
21. Этнос культуры как национальная идея.
22. Русская идея: подходы к осмыслению особенностей ценностных ориентаций российской культурной традиции.
23. Сравнительный анализ русской идеи и идеи исключительности американской исключительности.

24. Н.А. Бердяев об этосе русской культуры («Судьба России»).

Литература для самостоятельного изучения к Разделу 3.

Основная литература

5. *Шаповалов, В. Ф.* Философия : учебник для вузов / В. Ф. Шаповалов. — 3-е изд., испр. и доп. — Москва : Издательство Юрайт, 2024. — 596 с. — (Высшее образование). — ISBN 978-5-534-10147-8. — Текст : электронный // Образовательная платформа Юрайт [сайт]. — URL: <https://urait.ru/bcode/541967>.

Дополнительная литература

5. *Гуревич, П. С.* История философии : учебник для вузов / П. С. Гуревич. — Москва : Издательство Юрайт, 2024. — 162 с. — (Высшее образование). — ISBN 978-5-534-00647-6. — Текст : электронный // Образовательная платформа Юрайт [сайт]. — URL: <https://urait.ru/bcode/537026>.
6. История русской философии : учебник для вузов / А. Ф. Замалеев [и др.] ; под общей редакцией А. Ф. Замалеева. — 2-е изд., испр. и доп. — Москва : Издательство Юрайт, 2023. — 310 с. — (Высшее образование). — ISBN 978-5-534-09676-7. — Текст : электронный // Образовательная платформа Юрайт [сайт]. — URL: <https://urait.ru/bcode/512426>;
7. *Шапошников, Л. Е.* История русской религиозной философии : учебник для вузов / Л. Е. Шапошников, А. А. Федоров. — 2-е изд., испр. и доп. — Москва : Издательство Юрайт, 2023. — 410 с. — (Высшее образование). — ISBN 978-5-534-09716-0. — Текст : электронный // Образовательная платформа Юрайт [сайт]. — URL: <https://urait.ru/bcode/513511>.

Перечень вопросов для самостоятельной работы к Разделу 4:

1. Проблема места и роли русской интеллигенции в общественном развитии России: сборник «Вехи».
2. Дискуссии о роли и месте интеллигенции в процессах разрушения советского мира накануне перестройки.
3. Проблема социальной роли интеллигенции в современной России.
4. Интеллигенция и революционные процессы в России.
5. Учение К. Маркса и ленинская интерпретация марксизма.
6. Философия классического марксизма и реальность советского социализма.
7. Истоки и смысл русского коммунизма.
8. Социализм как теократия в концепции Н.А. Бердяева.
9. Концепция «христианского социализма» С.Н. Булгакова.
10. Взаимопомощь как универсальный принцип природного мира в учении П.А.Кропоткина
11. Философия "общего дела" Н. Федорова.
12. Философия всеединства В.С. Соловьева.
13. Теология и религиозная философия С.Н. Булгакова.

14. Учение П.А. Флоренского о церкви.
15. Философия истории Л.П. Карсавина.
16. Смысл истории в учении Н.А. Бердяева.
17. С.Л. Франк о духовных основах общества.
18. Концепция культурно-исторического типа Н.Я. Данилевского.
19. Идея цельного знания В.С. Соловьева.
20. Тема свободы, творчества и самопознания Н.А. Бердяева.
21. Учение Н.О. Лосского о мистической, чувственной и интеллектуальной интуиции.
22. Учение А.Ф. Лосева о Логосе.

Литература для самостоятельного изучения к Разделу 4.

Основная литература

6. *Митрошенков, О. А.* Философия : учебник для вузов / О. А. Митрошенков, В. П. Ляшенко, Г. И. Рузавин. — 2-е изд., доп. — Москва : Издательство Юрайт, 2024. — 525 с. — (Высшее образование). — ISBN 978-5-534-18339-9. — Текст : электронный // Образовательная платформа Юрайт [сайт]. — URL: <https://urait.ru/bcode/534807>.
8. *Аблеев, С. Р.* История мировой философии : учебник для вузов / С. Р. Аблеев. — Москва : Издательство Юрайт, 2024. — 318 с. — (Высшее образование). — ISBN 978-5-534-01520-1. — Текст : электронный // Образовательная платформа Юрайт [сайт]. — URL: <https://urait.ru/bcode/536093>.

Дополнительная литература

9. История русской философии : учебник для вузов / А. Ф. Замалеев [и др.] ; под общей редакцией А. Ф. Замалеева. — 2-е изд., испр. и доп. — Москва : Издательство Юрайт, 2023. — 310 с. — (Высшее образование). — ISBN 978-5-534-09676-7. — Текст : электронный // Образовательная платформа Юрайт [сайт]. — URL: <https://urait.ru/bcode/512426>;
10. *Шапошников, Л. Е.* История русской религиозной философии : учебник для вузов / Л. Е. Шапошников, А. А. Федоров. — 2-е изд., испр. и доп. — Москва : Издательство Юрайт, 2023. — 410 с. — (Высшее образование). — ISBN 978-5-534-09716-0. — Текст : электронный // Образовательная платформа Юрайт [сайт]. — URL: <https://urait.ru/bcode/513511>.

3.3. Методические указания к самостоятельной работе по дисциплине (модулю)

Освоение слушателями программы предполагает изучение материалов дисциплин (модулей) в ходе самостоятельной работы.

Для успешного освоения дисциплины (модуля) и достижения поставленных целей необходимо внимательно ознакомиться с рабочей программой дисциплины (модуля), доступной в электронной информационно-образовательной среде РГСУ.

Следует обратить внимание на списки основной и дополнительной литературы, на предлагаемые преподавателем ресурсы информационно-телекоммуникационной сети Интернет. Эта информация необходима для самостоятельной работы обучающегося.

Для более углубленного изучения темы задания для самостоятельной работы рекомендуется выполнять параллельно с изучением данной темы. При выполнении заданий по возможности используйте наглядное представление материала.

РАЗДЕЛ 4. ОЦЕНОЧНЫЕ МАТЕРИАЛЫ ПО ДИСЦИПЛИНЕ (МОДУЛЮ)

4.1. Форма промежуточной аттестации обучающегося по дисциплине (модулю)

Контрольным мероприятием промежуточной аттестации обучающихся по дисциплине (модулю) являются **зачет и экзамен**, которые проводятся в **устной** форме.

4.2. Организационные основы применения балльно-рейтинговой системы оценки успеваемости обучающихся по дисциплине (модулю)

Оценка качества освоения обучающимися дисциплины (модуля) реализуется в формате балльно-рейтинговой системы оценки успеваемости обучающихся (БРСО).

БРСО в ходе текущего контроля успеваемости и промежуточной аттестации осуществляется по 100-балльной шкале.

Академический рейтинг обучающегося по дисциплине (модулю) складывается из результатов:

- текущего контроля успеваемости (максимальный текущий рейтинг обучающегося – 80 рейтинговых баллов);
- промежуточной аттестации (максимальный рубежный рейтинг обучающегося – 20 рейтинговых баллов).

Условия оценки освоения обучающимся дисциплины (модуля) в формате БРСО доводятся преподавателем до сведения обучающихся на первом учебном занятии, а также размещены в свободном доступе в электронной информационно-образовательной среде Университета.

4.3. Проведение текущего контроля успеваемости обучающихся по дисциплине (модулю) в соответствии с балльно-рейтинговой системой оценки успеваемости обучающегося

В течение учебного семестра до промежуточной аттестации на основании утвержденной рабочей программы дисциплины (модуля) формируется текущий рейтинг обучающегося. Текущий рейтинг обучающегося складывается как сумма рейтинговых баллов, полученных им в течение учебного семестра по всем видам учебных занятий по дисциплине (модулю).

В процессе текущего контроля оцениваются следующие действия обучающегося, направленные на освоение компетенций в рамках изучения дисциплины (модуля):

- академическая активность (посещаемость учебных занятий, самостоятельное изучение содержания дисциплины (модуля) в электронной информационно-образовательной среде, соблюдение сроков сдачи практических заданий и текущих контрольных мероприятий и др.);
- выполнение и сдача текущих и итогового практических заданий (эссе, творческие (аналитические) задания, активное участие в групповых дискуссиях и др.);
- прохождение рубежей текущего контроля, включая соблюдение графика их прохождения в электронной информационно-образовательной среде.

Для планирования расчета текущего рейтинга обучающегося используются следующие пропорции:

Вид учебного действия	Максимальная рейтинговая оценка, баллов
академическая активность	10
практические задания	40

<i>из них: текущие практические задания</i>	20
<i>итоговое практическое задание</i>	20
рубежи текущего контроля	30
<i>ИТОГО:</i>	80

В течение учебного семестра по дисциплине (модулю) обучающимся должен быть накоплен текущий рейтинг не менее 52 рейтинговых баллов (65% от максимального значения текущего рейтинга).

Необходимыми условиями допуска обучающегося к промежуточной аттестации по дисциплине (модулю) являются положительное прохождение обучающимся не менее 65% рубежей текущего контроля с накоплением не менее 65% максимального рейтингового балла за каждый рубеж текущего контроля и положительное выполнение итогового практического задания с накоплением не менее 65% максимального рейтингового балла, установленного за итоговое практическое задание.

Невыполнение вышеуказанных условий является текущей академической задолженностью, которая должна быть ликвидирована обучающимся до контрольного мероприятия промежуточной аттестации.

Сведения о наличии у обучающихся текущей академической задолженности, сроках и порядке добора рейтинговых баллов для её ликвидации доводятся до обучающихся педагогическим работником.

В случае неликвидации текущей академической задолженности, педагогический работник обязан во время контрольного мероприятия промежуточной аттестации поставить обучающемуся 0 рейтинговых баллов. В этом случае ликвидация текущей академической задолженности возможна в периоды проведения повторной промежуточной аттестации.

4.4. Проведение промежуточной аттестации обучающихся по дисциплине (модулю) в соответствии с балльно-рейтинговой системой оценки успеваемости обучающегося

Промежуточная аттестация по дисциплине (модулю) проводится в соответствии с Положением о промежуточной аттестации обучающихся по основным профессиональным образовательным программам в Российском государственном социальном университете и Положением о балльно-рейтинговой системе оценки успеваемости обучающихся по основным профессиональным образовательным программам в Российском государственном социальном университете в действующей редакции.

На промежуточную аттестацию отводится 20 рейтинговых баллов.

Ответы обучающегося на контрольном мероприятии промежуточной аттестации оцениваются педагогическим работником по 20-балльной шкале, а итоговая оценка по дисциплине (модулю) выставляется по системе зачтено / не зачтено для зачёта и по пятибалльной системе для экзамена.

Критерии выставления оценки определяются Положением о балльно-рейтинговой системе оценки успеваемости обучающихся по основным профессиональным образовательным программам высшего образования - программам бакалавриата, программам специалитета, программам магистратуры в Российском государственном социальном университете.

В процессе определения рубежного рейтинга обучающегося используется следующая шкала:

Рубежный рейтинг	Критерии оценки освоения обучающимся дисциплины (модуля) в ходе контрольных мероприятий промежуточной аттестации
19-20 рейтинговых баллов	обучающийся глубоко и прочно усвоил программный материал, исчерпывающе, последовательно, грамотно и логически стройно его излагает, тесно увязывает с задачами и будущей деятельностью, не затрудняется с ответом при видоизменении задания, свободно справляется с задачами и практическими заданиями, правильно обосновывает принятые решения, умеет самостоятельно обобщать и излагать материал, не допуская ошибок
16-18 рейтинговых баллов	обучающийся твердо знает программный материал, грамотно и по существу излагает его, не допуская существенных неточностей в ответе на вопрос, может правильно применять теоретические положения и владеет необходимыми умениями и навыками при выполнении практических заданий
13-15 рейтинговых баллов	обучающийся освоил основной материал, но не знает отдельных деталей, допускает неточности, недостаточно правильные формулировки, нарушает последовательность в изложении программного материала и испытывает затруднения в выполнении практических заданий
1-12 рейтинговых баллов	обучающийся не знает значительной части программного материала, допускает существенные ошибки, с большими затруднениями выполняет практические задания
0 рейтинговых баллов	не аттестован

4.5. Оценочные материалы для проведения текущего и рубежного контроля обучающихся по дисциплине (модулю)

Перечень вопросов текущего и рубежного контроля

№ п/п	Контролируемые разделы (темы) дисциплины	Код контролируемой компетенции	Форма рубежного контроля	Вопросы/задания рубежного контроля
1	Раздел 1. История философии.	УК-1	Опрос на семинарском занятии, проверка качества выполненных заданий	<ol style="list-style-type: none"> 1. Методологическая функция философии. 2. Роль философии в формировании современных навыков работы с информацией. 3. Философия и её роль в формировании критического мышления

		<p>УК-5</p>	<p>Опрос на семинарском занятии, проверка качества выполненных заданий</p>	<ol style="list-style-type: none"> 1. Какова роль философии как формы духовной культуры? 2. В чём роль и значение философии в жизни человека и общества? 3. Какова роль мифологии как исторически первой формы мировоззрения? 4. Каковы основные формы религиозного сознания? 5. Охарактеризуйте основные религиозно-философские учения Древнего Востока 6. Дайте общую характеристику античной философии. 7. Какие существуют учения досократического периода? 8. Каковы особенности классического периода греческой философии? 9. Дайте общую характеристику средневековой философии. 10. В чём отличие патристики, схоластики и мистики? 11. Выделите особенности философской мысли эпохи Возрождения. 12. Дайте характеристику философии Нового времени. 13. Как соотносятся эмпиризм и рационализм? 14. Каковы основные идеи философии И. Канта и Г. Гегеля?
		<p>УК-6</p>	<p>Опрос на семинарском занятии, проверка качества выполненных заданий</p>	<ol style="list-style-type: none"> 1. Каково соотношение классической и неклассической философии? 2. Какое значение имеет позитивистская традиция в философии? 3. В чём сущность экзистенциализма и философской герменевтики?

2	Раздел 2. Общетеоретическая философия.	УК-1	Опрос на семинарском занятии, проверка качества выполненных заданий.	<ol style="list-style-type: none"> 1. Определите понятия «субстанция», «материальное» и «материя», «идеальное» и «сознание». 2. Назовите основные положения и представителей материализма как философского учения 3. Назовите основные положения и представителей идеализма как философского учения. 4. Раскройте особенности дуализма и философии тождества (пантеизма) как философских учений. 5. Дайте определение понятию «бытие» 6. Сравните монистические и плюралистические концепции бытия.
		УК-5	Опрос на семинарском занятии, проверка качества выполненных заданий.	<ol style="list-style-type: none"> 1. Каковы факторы общественного развития и его источники?
		УК-6	Опрос на семинарском занятии, проверка качества выполненных заданий.	<ol style="list-style-type: none"> 1. Раскройте специфику человеческого бытия. 2. Как соотносится бытие и сознание с точки зрения разных философских учений? 3. Сравните гносеологический оптимизм и гносеологический пессимизм. 4. Чем различаются наивный реализм, эмпиризм, рационализм, сенсуализм, иррационализм? 5. Проблема истины в классической и неклассической философии. 6. Сравните агностицизм, релятивизм и скептицизм. 7. Раскройте основные концепции философии науки. 8. Определите специфику научного познания.
3	Раздел 3. Философское осмысление культурного взаимодействия Запада и Востока	УК-1	Опрос на семинарском занятии, проверка качества выполненных заданий.	<ol style="list-style-type: none"> 1. В чем суть пассионарной теории этногенеза Л.Н. Гумилёва?

		УК-5	Опрос на семинарском занятии, проверка качества выполненных заданий.	<ol style="list-style-type: none"> 1. В чем состоит различие в культурном развитии западноевропейской и восточноевропейской культур? 2. Какова суть концепции "Москва - третий Рим" Филофея? 3. Как рассматривается проблема Востока и Запада в трудах В.С.Соловьева? 4. В чем суть спора западников и славянофилов? 5. Взаимоотношение России и Европы Европы в работах В. Эрн и Н.Я. Данилевского: общее и различное. 6. Что такое Евразия в понимании П.Н.Савицкого и Н.Трубецкого?
		УК-6	Опрос на семинарском занятии, проверка качества выполненных заданий.	<ol style="list-style-type: none"> 1. Каковы особенности ценностных ориентаций русской культуры? 2. Что писал Н.А.Бердяев об этосе русской культуры и качествах национального характера русского человека?
4	Раздел 4. Основные направления и проблемы русской философии	УК-1	Опрос на семинарском занятии, проверка качества выполненных заданий.	<ol style="list-style-type: none"> 1. Как решается проблема познания в творчестве Н. Бердяева? 2. В чем суть учения Н.О. Лосского о мистической, чувственной и интеллектуальной интуиции.
		УК-5	Опрос на семинарском занятии, проверка качества выполненных заданий.	<ol style="list-style-type: none"> 1. В чем суть концепции «христианского социализма» С.Н. Булгакова? 2. Каковы главные идеи философии «общего дела» Н.Ф. Фёдорова? В чем состоит их нравственное содержание? 3. Каковы главные идеи К.Э.Циолковского и А.Л. Чижевского? 4. Каково содержание понятия «всеединство» в философской системе В.С. Соловьева? 5. В чем суть концепции культурно-исторических типов Н.Я. Данилевского?

		УК-6	Опрос на семинарском занятии, проверка качества выполненных заданий.	<ol style="list-style-type: none"> 1. Что писал С.Л.Франк о духовных основах общества? 2. Какова роль интеллигенции в русской культуре второй половины XIX-XX вв.?
--	--	-------------	--	--

4.6. Оценочные материалы для проведения промежуточной аттестации обучающихся по дисциплине (модулю)

Вопросы/задания для проведения промежуточной аттестации обучающихся по дисциплине (модулю)

Коды контролируемой компетенции	Вопросы /задания
Модуль 1. Основы философии. Форма промежуточной аттестации: зачет	
УК-1	<ol style="list-style-type: none"> 1. Основные аспекты философской проблемы бытия. 2. Основные аспекты философской проблемы материи. 3. Философские концепции пространства и времени. 4. Философские аспекты проблем движения и развития. 5. Основные аспекты философской проблемы сознания.
УК-5	<ol style="list-style-type: none"> 6. Предмет и значение философии. 7. Основные философские категории. 8. Структура философского знания: основные разделы философии. 9. Соотношение философии с другими формами духовной культуры. 10. Мифология и религия как первые формы мировоззрения. 11. Основные религиозно-философские учения Древнего Востока. 12. Общая характеристика античной философской мысли. 13. Основные идеи и представители досократической философии. 14. Сократ и софисты: майевтика против релятивизма. 15. Философское учение Платона. 16. Философское учение Аристотеля. 17. Основные философские школы эллинизма. 18. Общая характеристика средневековой философии. 19. Основные проблемы и идеи патристики. 20. Основные проблемы и идеи схоластики.

	<ul style="list-style-type: none"> 21. Общая характеристика философии эпохи Возрождения. 22. Эмпиризм, рационализм и субъективизм в философии Нового времени. 23. Основные представители, общие и особенные черты философии эпохи Просвещения. 24. Критическая философия И. Канта (гносеология и этика). 25. Диалектический идеализм Г. Гегеля. 26. Антропологический материализм Л. Фейербаха. 27. Основные идеи диалектического и исторического материализма. 28. Основные идеи и представители позитивизма. 29. Главные идеи и представители философии жизни. 30. Главные идеи и представители экзистенциализма.
УК-6	<ul style="list-style-type: none"> 31. Проблема познаваемости мира и основные подходы к её разрешению. 32. Истина и её критерии. Понимание истины в классической и неклассической философии. 33. Мышление и язык как объекты философского анализа. 34. Общество как предмет философского анализа. 35. Основные проблемы философии истории.
<p>Модуль 2. Отечественное философское наследие.</p> <p>Форма промежуточной аттестации: экзамен</p>	
УК-1	<ul style="list-style-type: none"> 1. Проблема места и роли русской интеллигенции в общественном развитии России: сборник «Вехи». 2. Дискуссии о роли и месте интеллигенции в процессах разрушения советской системы в период перестройки. 3. Проблема социальной роли интеллигенции в современной России. 4. Интеллигенция и революционные процессы в России. 5. Учение К. Маркса и ленинская интерпретация марксизма. 6. Социализм как теократия в концепции Н.А. Бердяева. 7. Концепция «христианского социализма» С.Н. Булгакова. 8. Философские взгляды П.А. Кропоткина.
УК-5	<ul style="list-style-type: none"> 9. Философия всеединства В.С. Соловьева. 10. Теология и религиозная философия С.Н. Булгакова. 11. Учение П.А. Флоренского о церкви. 12. Спор западников и славянофилов об историческом и культурном развитии России. 13. Смысл истории в учении Н.А. Бердяева. 14. С.Л. Франк о духовных основах общества.

	<p>15. Концепция культурно-исторического типа Н.Я. Данилевского.</p> <p>16. Учение Л.Н. Гумилева о пассионарности.</p> <p>17. Сущность и содержание концепции евразийства.</p>
УК-6	<p>18. Учение А.Ф. Лосева о Логосе.</p> <p>19. Идея цельного знания В.С. Соловьева</p> <p>20. Тема свободы, творчества и самопознания Н.А. Бердяева</p> <p>21. Учение Н.О. Лосского о мистической, чувственной и интеллектуальной интуиции.</p>

РАЗДЕЛ 5. УСЛОВИЯ РЕАЛИЗАЦИИ ДИСЦИПЛИНЫ (МОДУЛЯ)

5.1. Перечень основной и дополнительной учебной литературы для освоения дисциплины (модуля)

5.1.1. Основная литература

7. *Митрошенков, О. А.* Философия : учебник для вузов / О. А. Митрошенков, В. П. Ляшенко, Г. И. Рузавин. — 2-е изд., доп. — Москва : Издательство Юрайт, 2024. — 525 с. — (Высшее образование). — ISBN 978-5-534-18339-9. — Текст : электронный // Образовательная платформа Юрайт [сайт]. — URL: <https://urait.ru/bcode/534807>.
8. *Шаповалов, В. Ф.* Философия : учебник для вузов / В. Ф. Шаповалов. — 3-е изд., испр. и доп. — Москва : Издательство Юрайт, 2024. — 596 с. — (Высшее образование). — ISBN 978-5-534-10147-8. — Текст : электронный // Образовательная платформа Юрайт [сайт]. — URL: <https://urait.ru/bcode/541967>.

5.1.2. Дополнительная литература

11. *Гуревич, П. С.* История философии : учебник для вузов / П. С. Гуревич. — Москва : Издательство Юрайт, 2024. — 162 с. — (Высшее образование). — ISBN 978-5-534-00647-6. — Текст : электронный // Образовательная платформа Юрайт [сайт]. — URL: <https://urait.ru/bcode/537026>.
12. *Аблеев, С. Р.* История мировой философии : учебник для вузов / С. Р. Аблеев. — Москва : Издательство Юрайт, 2024. — 318 с. — (Высшее образование). — ISBN 978-5-534-01520-1. — Текст : электронный // Образовательная платформа Юрайт [сайт]. — URL: <https://urait.ru/bcode/536093>.
13. История русской философии : учебник для вузов / А. Ф. Замалеев [и др.] ; под общей редакцией А. Ф. Замалеева. — 2-е изд., испр. и доп. — Москва : Издательство Юрайт, 2023. — 310 с. — (Высшее образование). — ISBN 978-5-534-09676-7. — Текст : электронный // Образовательная платформа Юрайт [сайт]. — URL: <https://urait.ru/bcode/512426>;

14. Шапошников, Л. Е. История русской религиозной философии : учебник для вузов / Л. Е. Шапошников, А. А. Федоров. — 2-е изд., испр. и доп. — Москва : Издательство Юрайт, 2023. — 410 с. — (Высшее образование). — ISBN 978-5-534-09716-0. — Текст : электронный // Образовательная платформа Юрайт [сайт]. — URL: <https://urait.ru/bcode/513511>.

5.2. Перечень ресурсов информационно-коммуникационной сети «Интернет», необходимых для освоения дисциплины (модуля)

№ №	Название электронного ресурса	Описание электронного ресурса	Используемый для работы адрес
1.	ЭБС «Университетская библиотека онлайн»	Электронная библиотека, обеспечивающая доступ высших и средних учебных заведений, публичных библиотек и корпоративных пользователей к наиболее востребованным материалам по всем отраслям знаний от ведущих российских издательств	http://biblioclub.ru/
2.	Научная электронная библиотека eLIBRARY.ru	Крупнейший российский информационно-аналитический портал в области науки, технологии, медицины и образования, содержащий рефераты и полные тексты более 34 млн научных публикаций и патентов	http://elibrary.ru/
3.	Образовательная платформа Юрайт	Электронно-библиотечная система для ВУЗов, ССУЗов, обеспечивающая доступ к учебникам, учебной и методической литературе по различным дисциплинам.	https://urait.ru/
4.	База данных "EastView"	Полнотекстовая база данных периодических изданий	https://dlib.eastview.com
5.	Электронная библиотека "Grebennikon"	Библиотека предоставляет доступ более чем к 30 журналам, выпускаемых Издательским домом "Гребенников".	https://grebennikon.ru/

5.3. Методические указания для обучающихся по освоению дисциплины (модуля)

Освоение обучающимся дисциплины (модуля) предполагает изучение материалов дисциплины (модуля) на аудиторных занятиях и в ходе самостоятельной работы. Аудиторные занятия проходят в форме лекций и практических занятий.

При подготовке к аудиторным занятиям необходимо помнить особенности каждой формы его проведения.

Подготовка к учебному занятию лекционного типа заключается в следующем.

С целью обеспечения успешного обучения обучающийся должен готовиться к лекции, поскольку она является важнейшей формой организации учебного процесса, поскольку:

- знакомит с новым учебным материалом;
- разъясняет учебные элементы, трудные для понимания;
- систематизирует учебный материал;
- ориентирует в учебном процессе.

С этой целью:

- внимательно прочитайте материал предыдущей лекции;
- ознакомьтесь с учебным материалом по учебнику и учебным пособиям с темой прочитанной лекции;
- внесите дополнения к полученным ранее знаниям по теме лекции на полях лекционной тетради;
- запишите возможные вопросы, которые вы зададите лектору на лекции по материалу изученной лекции;
- постарайтесь уяснить место изучаемой темы в своей подготовке;
- узнайте тему предстоящей лекции (по тематическому плану, по информации лектора) и запишите информацию, которой вы владеете по данному вопросу.

Подготовка к практическому занятию

При подготовке и работе во время проведения практических занятий следует обратить внимание на следующие моменты: на процесс предварительной подготовки, на работу во время занятия, обработку полученных результатов, исправление полученных замечаний.

Предварительная подготовка к практическому занятию заключается в изучении теоретического материала в отведенное для самостоятельной работы время, ознакомление с инструктивными материалами с целью осознания задач практического занятия, техники безопасности при работе во время проведения практического занятия.

Работа во время проведения практического занятия включает:

- консультирование студентов преподавателями и вспомогательным персоналом с целью предоставления исчерпывающей информации, необходимой для самостоятельного выполнения предложенных преподавателем задач, ознакомление с правилами техники безопасности при проведении практической работы;
- самостоятельное выполнение заданий согласно обозначенной учебной программой тематики.

Обработка, обобщение полученных результатов проводится обучающимися самостоятельно или под руководством преподавателя (в зависимости от степени сложности поставленных задач). В результате оформляется индивидуальный отчет. Подготовленная к сдаче на контроль и оценку работа сдается преподавателю. Форма отчетности может быть письменная, устная или две одновременно. Главным результатом в данном случае служит получение положительной оценки по каждому практическому занятию. Это является необходимым условием при проведении рубежного контроля и допуска к зачету и к экзамену. При получении неудовлетворительных результатов обучающийся имеет право в дополнительное время пересдать преподавателю работу до проведения промежуточной аттестации.

5.4. Информационно-технологическое обеспечение образовательного процесса по дисциплине (модулю)

5.4.1. Средства информационных технологий

1. Персональные компьютеры;
2. Средства доступа в Интернет;
3. Проектор.

5.4.2. Лицензионное и свободно распространяемое программное обеспечение, в том числе отечественного производства:

1. Операционная система: Astra Linux SE
2. Пакет офисных программ: LibreOffice
3. Справочная система Консультант+
4. Okular или Acrobat Reader DC
5. Ark или 7-zip
6. User Gate
7. TrueConf (client)

5.4.3. Информационные справочные системы и профессиональные базы данных

№ №	Название электронного ресурса	Описание электронного ресурса	Используемый для работы адрес
1.	ЭБС «Университетская библиотека онлайн»	Электронная библиотека, обеспечивающая доступ высших и средних учебных заведений, публичных библиотек и корпоративных пользователей к наиболее востребованным материалам по всем отраслям знаний от ведущих российских издательств	http://biblioclub.ru/
2.	Научная электронная библиотека eLIBRARY.ru	Крупнейший российский информационно-аналитический портал в области науки, технологии, медицины и образования, содержащий рефераты и полные тексты более 34 млн научных публикаций и патентов	http://elibrary.ru/
3.	Образовательная платформа Юрайт	Электронно-библиотечная система для ВУЗов, ССУЗов, обеспечивающая доступ к учебникам, учебной и методической литературе по различным дисциплинам.	https://urait.ru/
4.	База данных "EastView"	Полнотекстовая база данных периодических изданий	https://dlib.eastview.com
5.	Электронная библиотека "Grebennikon"	Библиотека предоставляет доступ более чем к 30 журналам, выпускаемых Издательским домом "Гребенников".	https://grebennikon.ru/

5.5. Материально-техническое обеспечение образовательного процесса по дисциплине (модулю)

Для изучения дисциплины (модуля) используются:

Учебная аудитория для лекционных занятий оснащена специализированной мебелью (стол для преподавателя, парты, стулья, доска для написания мелом), техническими средствами обучения (проектор, экран, звуковое оборудование, компьютер, имеющий доступ в Интернет), а также, при необходимости, демонстрационными печатными пособиями.

Учебная аудитория для практических занятий: оснащена специализированной мебелью (стол для преподавателя, парты, стулья, доска для написания мелом); техническими средствами обучения (проектор, экран, звуковое оборудование, компьютер, имеющий доступ в Интернет), а также, при необходимости, демонстрационными печатными пособиями.

Помещения для самостоятельной работы обучающихся: оснащены специализированной мебелью (парты, стулья) техническими средствами обучения (персональные компьютеры с доступом в сеть Интернет и обеспечением доступа в электронно-информационную среду университета, программным обеспечением).

5.6. Образовательные технологии

При реализации дисциплины (модуля) применяются различные образовательные технологии, в том числе технологии электронного обучения.

Освоение дисциплины (модуля) предусматривает использование в учебном процессе активных и интерактивных форм проведения учебных занятий в форме деловых игр, разбора конкретных ситуаций, решения логических и ситуационных задач в сочетании с внеаудиторной работой с целью формирования и развития **профессиональных** навыков обучающихся.

При освоении дисциплины (модуля) предусмотрено применение электронного обучения и дистанционных образовательных технологий.

Учебные часы дисциплины (модуля) предусматривают классическую контактную работу преподавателя с обучающимся в аудитории и контактную работу посредством электронной информационно-образовательной среды в синхронном и асинхронном режиме (вне аудитории) посредством применения возможностей компьютерных технологий (электронная почта, электронный учебник, презентация и др.).

ЛИСТ РЕГИСТРАЦИИ ИЗМЕНЕНИЙ

№ п/п	Содержание изменения	Реквизиты документа об утверждении изменения	Дата введения изменения
1.			
2.			
3.			



Министерство науки и высшего образования Российской Федерации
Федеральное государственное бюджетное образовательное учреждение
высшего образования
«Российский государственный социальный университет»

УТВЕРЖДАЮ
Заведующий кафедрой
комплекса гуманитарных
дисциплин (субъект-
субъектные отношения)
И.М. Меликов

« 01 » февраля 2024 г.

РАБОЧАЯ ПРОГРАММА ДИСЦИПЛИНЫ (МОДУЛЯ)

ИСТОРИЯ РОССИИ

Направление подготовки
01.03.05 Статистика

Направленность
«Статистика и интеллектуальный анализ данных»

**ОБРАЗОВАТЕЛЬНАЯ ПРОГРАММА ВЫСШЕГО ОБРАЗОВАНИЯ –
ПРОГРАММА БАКАЛАВРИАТА**

Форма обучения
Очная

Москва 2024 г.

Рабочая программа дисциплины (модуля) «История России» разработана на основании федерального государственного образовательного стандарта высшего

образования по направлению подготовки 01.03.05 Статистика, утвержденного приказом Министерства науки и высшего образования Российской Федерации от 14.08.2020 г. № 1032, учебного плана по основной профессиональной образовательной программе высшего образования – программе *бакалавриата* по направлению подготовки 01.03.05 Статистика (далее – «ОПОП»).

Рабочая программа дисциплины (модуля) разработана рабочей группой в составе:
кандидат исторических наук, доцент Корнеев В.В.,
кандидат философских наук, доцент Суслов А.В.

Рабочая программа дисциплины (модуля) обсуждена и утверждена на заседании кафедры комплекса гуманитарных дисциплин (субъект-субъектные отношения)
Протокол № 7 от «01» февраля 2024 года.

Заведующий кафедрой
комплекса гуманитарных
дисциплин (субъект-субъектные
отношения)



И.М. Меликов

(подпись)

СОДЕРЖАНИЕ

РАЗДЕЛ 1. ПАСПОРТ РАБОЧЕЙ ПРОГРАММЫ ДИСЦИПЛИНЫ (МОДУЛЯ)	5
1.1 Цель и задачи дисциплины (модуля).....	5
1.2 Планируемые результаты обучения по дисциплине (модулю) в рамках планируемых результатов освоения основной профессиональной образовательной программы высшего образования – программы бакалавриата, соотнесенные с установленными индикаторами достижения компетенций	5
РАЗДЕЛ 2. СТРУКТУРА И СОДЕРЖАНИЕ ДИСЦИПЛИНЫ (МОДУЛЯ).....	6
2.1 Объем дисциплины (модуля), включая контактную работу обучающегося с педагогическими работниками и самостоятельную работу обучающегося	6
2.2. Учебно-тематический план дисциплины (модуля)	7
2.3. Содержание дисциплины (модуля).....	11
РАЗДЕЛ 3. УЧЕБНО-МЕТОДИЧЕСКОЕ ОБЕСПЕЧЕНИЕ САМОСТОЯТЕЛЬНОЙ РАБОТЫ ОБУЧАЮЩИХСЯ ПО ДИСЦИПЛИНЕ.....	35
3.1. Виды самостоятельной работы обучающихся по дисциплине (модулю)	35
3.2 Задания для самостоятельной работы	36
Дополнительная литература	37
3.3. Методические указания к самостоятельной работе по дисциплине (модулю)	51
РАЗДЕЛ 4. ФОНД ОЦЕНОЧНЫХ СРЕДСТВ ДЛЯ ПРОВЕДЕНИЯ ПРОМЕЖУТОЧНОЙ АТТЕСТАЦИИ ОБУЧАЮЩИХСЯ ПО ДИСЦИПЛИНЕ (МОДУЛЮ)	51
4.1. Форма промежуточной аттестации обучающегося по дисциплине (модулю)	51
4.2. Оценочные материалы, определяющие процедуры оценивания знаний, умений, навыков и (или) опыта деятельности, характеризующих этапы формирования компетенций.....	51
4.2.1. Организационные основы применения балльно-рейтинговой системы оценки успеваемости обучающихся по дисциплине (модулю)	51
4.2.2. Проведение текущего контроля успеваемости обучающихся по дисциплине (модулю) в соответствии с балльно-рейтинговой системой оценки успеваемости обучающегося	52
4.2.3. Проведение промежуточной аттестации обучающихся по дисциплине (модулю) в соответствии с балльно-рейтинговой системой оценки успеваемости обучающегося	53
4.3. Перечень заданий для проведения текущей и промежуточной оценки знаний, умений, навыков и (или) опыта деятельности, характеризующих этапы формирования компетенций	55
4.3.1. Оценочные материалы для проведения текущей аттестации и рубежного контроля, обучающихся по дисциплине (модулю).....	55
4.3.2. Оценочные материалы для проведения промежуточной аттестации обучающихся по дисциплине (модулю)	59
РАЗДЕЛ 5. УСЛОВИЯ РЕАЛИЗАЦИИ ДИСЦИПЛИНЫ (МОДУЛЯ)	63
5.1. Перечень основной и дополнительной учебной литературы для освоения дисциплины (модуля).....	63
5.1.1. Основная литература.....	63
5.1.2. Дополнительная литература	63
5.2. Перечень ресурсов информационно-коммуникационной сети «Интернет», необходимых для освоения учебной дисциплины	64
5.3. Методические указания для обучающихся по освоению дисциплины (модуля).....	64
5.4. Информационно-технологическое обеспечение образовательного процесса по дисциплины (модуля).....	65
5.4.1. Средства информационных технологий.....	65
5.4.2. Лицензионное и свободно распространяемое программное обеспечение, в том числе отечественного производства	66

5.4.3. Информационные справочные системы и профессиональные базы данных	66
5.5. Материально-техническое обеспечение образовательного процесса по дисциплине (модулю).....	67
5.6. Образовательные технологии.....	67
ЛИСТ РЕГИСТРАЦИИ ИЗМЕНЕНИЙ.....	68

РАЗДЕЛ 1. ПАСПОРТ РАБОЧЕЙ ПРОГРАММЫ ДИСЦИПЛИНЫ (МОДУЛЯ)

1.1 Цель и задачи дисциплины (модуля)

Цель дисциплины (модуля) «История России» – способствовать пониманию особенностей российского исторического развития на общемировом фоне, уяснению вклада России в развитие мировой цивилизации, ее роли в разрешении крупных международных конфликтов, влияния на мировую политику в целом, а также выработки готовности у обучающихся реагировать на общеисторические вызовы.

Задачи дисциплины (модуля):

- получить представление о движущих силах и закономерностях всемирно-исторического процесса, основных этапах исторического развития России, а также месте и роли России в мировой истории;
- изучить исторический опыт строительства российской государственности на всех его этапах;
- рассмотреть наиболее существенные процессы в сфере экономической, социальной истории, развития духовной культуры, науки и просвещения России;
- выработать и развивать навыки исторической аналитики: способность на основе исторического анализа и проблемного подхода преобразовывать информацию в знание, осмысливать процессы, события и явления в России и мировом сообществе в их динамике и взаимосвязи, руководствуясь принципами объективности и историзма;
- развивать творческое мышление, самостоятельность суждений, умение логически мыслить, вести научные дискуссии; выработать навыки работы с учебной и научной литературой, а также с другими источниками информации.

1.2 Планируемые результаты обучения по дисциплине (модулю) в рамках планируемых результатов освоения основной профессиональной образовательной программы высшего образования – программы бакалавриата, соотнесенные с установленными индикаторами достижения компетенций

Процесс освоения дисциплины (модуля) направлен на формирование у обучающихся следующих компетенций: УК-5, в соответствии с основной профессиональной образовательной программой.

В результате освоения дисциплины (модуля) обучающийся должен продемонстрировать следующие результаты:

Категория компетенций	Код компетенции Формулировка компетенции	Код и наименование индикатора достижения компетенции	Результаты обучения
------------------------------	---	---	----------------------------

Межкультурное взаимодействие	УК-5 Способен воспринимать межкультурное разнообразие общества в социально-историческом, этическом и философском контекстах	УК-5.1 Понимает многообразие культур и цивилизаций в их взаимодействии, закономерности и этапы развития духовной и материальной культуры народов мира, основные подходы к изучению культурных явлений. УК-5.2. Понимает необходимость восприятия и учета межкультурного разнообразия общества в социально-историческом, этическом и философском контекстах. УК-5.3. Выделяет и анализирует особенности межкультурного взаимодействия, обусловленные различием этических, религиозных и ценностных систем.	<i>Знать:</i> закономерности и особенности социально-исторического развития различных культур в этическом и философском контексте <i>Уметь:</i> понимать и воспринимать разнообразие общества в социально-историческом, этическом и философском контекстах; адекватно воспринимать межкультурное разнообразие общества в социально-историческом, этическом и философском контекстах.
------------------------------	--	---	---

РАЗДЕЛ 2. СТРУКТУРА И СОДЕРЖАНИЕ ДИСЦИПЛИНЫ (МОДУЛЯ)

2.1 Объем дисциплины (модуля), включая контактную работу обучающегося с педагогическими работниками и самостоятельную работу обучающегося

Общая трудоемкость дисциплины (модуля) составляет 4 зачетные единицы.

Очная форма обучения

Вид учебной работы	Всего часов	Семестры	
		1	2
Контактная работа обучающихся с педагогическими работниками	116	58	58
Учебные занятия лекционного типа	72	36	36

Практические занятия	44	22	22
Самостоятельная работа обучающихся	10	5	5
Форма промежуточной аттестации	-	зачет	зачет с оценкой
Контроль промежуточной аттестации	18	9	9
ОБЪЕМ ДИСЦИПЛИНЫ В ЧАСАХ	144	72	72

2.2. Учебно-тематический план дисциплины (модуля)

Очной формы обучения

Раздел, тема	Виды учебной работы, академических часов							
	Всего	Самостоятельная работа	Контактная работа обучающихся с педагогическими работниками					
			Всего	Лекционные занятия	Семинарские/практические занятия	Лабораторные занятия	Иная контактная работа	
							Всего	Практическая подготовка
Семестр 1								
Раздел 1. Общие вопросы курса	6	2	4	2	2	-	-	-
Тема 1.1 История как наука	2	-	2	2		-	-	-
Тема 1.2. Методика работы с письменными историческими источниками и исторической литературой	4	2	2	-	2	-	-	-
Раздел 2. Народы и государства на территории современной России в древности. Русь в IX - первой трети XIII в.	10	2	8	4	4	-	-	-
Тема 2.1. Мир и Россия в древности и в начальный период Средневековья.	2	0	2	2	-	-	-	-
Тема 2.2. Образование и эволюция государства Русь (IX - начале XIII в.)	8	2	6	2	4	-	-	-
Раздел 3. Народы и государства Европы и Азии в период классического	9	1	8	4	4	-	-	-

Раздел, тема	Виды учебной работы, академических часов							
	Всего	Самостоятельная работа	Контактная работа обучающихся с педагогическими работниками					
			Всего	Лекционные занятия	Семинарские/практические занятия	Лабораторные занятия	Иная контактная работа	
							Всего	Практическая подготовка
Средневековья. Русь в XIII-XV вв.								
Тема 3.1. Русские земли в середине XIII — XIV в.	3	1	2	2	-	-	-	-
Тема 3.2. Формирование единого Русского государства в конце XV в.	4	-	4	2	2	-	-	-
Тема 3.3. Древнерусская культура.	2	-	2	-	2	-	-	-
Раздел 4. Европа и мир в эпоху Позднего Средневековья. Россия в XVI - XVII вв.	10	-	10	6	4	-	-	-
Тема 4.1. Мир к началу эпохи Нового времени. Россия в первой трети XVI в.	2	-	2	2	-	-	-	-
Тема 4.2. Россия в XVI–XVII вв.	6	-	6	2	4	-	-	-
Тема 4.3. Культура России в XVI–XVII вв.	2	-	2	2		-	-	-
Раздел 5. Мир и Россия в Новое время (XVIII в.)	12	-	12	8	4	-	-	-
Тема 5.1. Мир и Россия в эпоху преобразований Петра I.	4	-	4	2	2	-	-	-
Тема 5.2. Эпоха «дворцовых переворотов». 1725–1762 гг.	2	-	2	2	-	-	-	-
Тема 5.3. Россия во второй половине XVIII в. Эпоха Екатерины II	4	-	4	2	2	-	-	-
Тема 5.4. Русская культура и наука в XVIII в.	2	-	2	2	-	-	-	-
Раздел 6. Мир и Российская империя в XIX – начале XX в.	16	-	16	12	4	-	-	-
Тема 6.1. Европа и мир в XIX в.	2	-	2	2	-	-	-	-
Тема 6.2. Россия в первой половине XIX в.	2	-	2	2	-	-	-	-

Раздел, тема	Виды учебной работы, академических часов							
	Всего	Самостоятельная работа	Контактная работа обучающихся с педагогическими работниками					
			Всего	Лекционные занятия	Семинарские/ практические занятия	Лабораторные занятия	Иная контактная работа	
							Всего	Практическая подготовка
Тема 6.3. Россия в эпоху Великих реформ.	4	-	4	2	2	-	-	-
Тема 6.4. Мир и Россия на рубеже XIX — начала XX в.	4	-	4	2	2	-	-	-
Тема 6.5. Первая мировая война и Россия	2	-	2	2	-	-	-	-
Тема 6.6. Культура и наука в России XIX — начала XX в.	2	-	2	2	-	-	-	-
Контроль промежуточной аттестации	9	-	-	-	-	-	-	-
<i>Форма промежуточной аттестации</i>	<i>Зачет</i>							
Общий объем за семестр, часов	72	5	58	36	22	-	-	-
Семестр 2								
Раздел 7. Советское государство в 1917-1922 гг.	8	2	6	4	2	-	-	-
Тема 7.1 Великая российская революция 1917 г. и ее влияние на судьбы народов мира	4	2	2	2	-	-	-	-
Тема 7.2. Гражданская война и военная интервенция в России	2	-	2	2	-	-	-	-
Тема 7.3. Первые преобразования советской власти: характер и особенности	2	-	2	-	2	-	-	-
Раздел 8. СССР в межвоенный период (20-30-е гг. XX в.)	15	1	14	8	6	-	-	-
Тема 8.1. Мир и Советский Союз в 20-30-е гг. XX в.	2	-	2	2	-	-	-	-
Тема 8.2. СССР в эпоху НЭПа. Образование СССР.	5	1	4	2	2	-	-	-
Тема 8.3. Форсированная	2	-	2	2	-	-	-	-

Раздел, тема	Виды учебной работы, академических часов							
	Всего	Самостоятельная работа	Контактная работа обучающихся с педагогическими работниками					
			Всего	Лекционные занятия	Семинарские/практические занятия	Лабораторные занятия	Иная контактная работа	
							Всего	Практическая подготовка
модернизация советского государства в 30-е годы								
Тема 8.4. Международное положение СССР в конце 30-х годов и укрепление обороноспособности страны	4	-	4	-	4	-	-	-
Тема 8.5. Советская культура и наука (1917 – конец 30-х годов)	2	-	2	2	-	-	-	-
Раздел 9. СССР в годы Второй мировой и Великой Отечественной войн	14	2	12	8	4	-	-	-
Тема 9.1. Вторая мировая война: причины, характер, особенности	2	-	2	2	-	-	-	-
Тема 9.2. Советское общество в годы Великой Отечественной войны 1941-1945 гг.	4	-	4	4	-	-	-	-
Тема 9.3. Источники и факторы победы советского народа в Великой Отечественной войне 1941-1945 гг.	2	-	2	2	-	-	-	-
Тема 9.4. Мобилизация общества и государства в годы Великой Отечественной войны 1941-1945 гг.	6	2	4	-	4	-	-	-
Раздел 10. СССР в послевоенный период развития	14	-	14	8	6	-	-	-
Тема 10.1. Мир и Советский Союз во второй половине XX в.	2	-	2	2	-	-	-	-
Тема 10.2. Восстановление и развитие страны после окончания войны (1945-сер. 60-х гг.)	2	-	2	2	-	-	-	-

Раздел, тема	Виды учебной работы, академических часов							
	Всего	Самостоятельная работа	Контактная работа обучающихся с педагогическими работниками					
			Всего	Лекционные занятия	Семинарские/практические занятия	Лабораторные занятия	Иная контактная работа	
							Всего	Практическая подготовка
Тема 10.3. Советский Союз в период перехода к постиндустриальному обществу (сер. 60-х – сер. 80-х гг.)	2	-	2	2	-	-	-	-
Тема 10.4. Период «перестройки» и распада СССР (1985–1991)	6	-	6	2	4	-	-	-
Тема 10.5. Культура, наука и спорт в СССР во второй половине XX в.	2	-	2	-	2	-	-	-
Раздел 11. Современная РФ (1992–2022)	12	-	12	8	4	-	-	-
Тема 11.1. Россия и мир на рубеже тысячелетий (конец 80-х – 90-е гг. XX в.)	4	-	4	4	-	-	-	-
Тема 11.2. Россия в первой четверти XXI в.	8	-	8	4	4	-	-	-
Контроль промежуточной аттестации (час)	9	-	-	-	-	-	-	-
<i>Форма промежуточной аттестации</i>	<i>Зачет с оценкой</i>							
Общий объем за семестр, часов	72	5	58	36	22	-	-	-
Общий объёма, часов	144	10	116	72	44	-	-	-

2.3. Содержание дисциплины (модуля)

РАЗДЕЛ 1. ОБЩИЕ ВОПРОСЫ КУРСА

Тема 1.1 История как наука

Перечень изучаемых элементов содержания:

Хронологические рамки истории России. Ее периодизация в связи с основными этапами в развитии российской государственности от возникновения государства Русь в IX в. до современной Российской Федерации.

Географические рамки истории России в пределах распространения российской государственности в тот или иной период. История стран, народов, регионов, входивших в состав России на разных этапах ее существования как часть российской истории.

История России как часть мировой истории. Необходимость изучения истории России во взаимосвязи с историей других стран и народов, в связи с основными событиями и процессами, оказавшими большое влияние на ход мировой истории.

Тема 1.2. Методика работы с письменными историческими источниками и исторической литературой

Перечень изучаемых элементов содержания:

Методология исторической науки. Принципы периодизации в истории. Древний мир, Средние века, Новая история, Новейшая история. Общее и особенное в истории разных стран и народов.

Роль исторических источников в изучении истории. Археология и вещественные источники. Письменные источники. Исторический источник и научное исследование в области истории. Научная хронология и летосчисление в истории России.

ПРАКТИЧЕСКОЕ ЗАДАНИЕ К РАЗДЕЛУ 1.

Тема 1.2.: Методика работы с письменными историческими источниками и исторической литературой

Форма практического задания:

1. изучить и законспектировать исторический текст по заданию преподавателя.

1. Лекции В.О. Ключевского:

1.1. "Происхождение крепостного права в России",

1.2. "Наброски по варяжскому вопросу",

1.3. Наброски к курсу "Новейшая история Западной Европы в связи с историей России"

2. Опрос с элементами научной дискуссии

Вопросы для обсуждения:

1. Понятие и виды исторических источников.

2. Разновидности и особенности письменных исторических источников.

3. Электронные исторические источники.

4. Правила и методы изучения письменных исторических источников.

5. Историческая литература и её особенности.

РУБЕЖНЫЙ КОНТРОЛЬ К РАЗДЕЛУ 1: форма рубежного контроля – опрос на семинарском занятии, проверка качества выполненных заданий.

РАЗДЕЛ 2. НАРОДЫ И ГОСУДАРСТВА НА ТЕРРИТОРИИ СОВРЕМЕННОЙ РОССИИ В ДРЕВНОСТИ. РУСЬ В IX - ПЕРВОЙ ТРЕТИ XIII В.

Тема 2.1. Мир и Россия в древности и в начальный период Средневековья

Перечень изучаемых элементов содержания:

Евразийское пространство: природно-географические характеристики (в сопоставлении с другими регионами). Происхождение человека. Современные представления об антропогенезе. Находки остатков древних людей на территории современной России (неандертальцы, Денисовский человек).

Заселение территории современной России человеком современного вида. Памятники каменного века на территории России. Возникновение общественной организации, государственности, религиозных представлений, культуры и искусства. Основные направления развития и особенности древневосточной, древнегреческой и древнеримской цивилизаций. Античные города-государства Северного Причерноморья. Боспорское царство. Скифы. Кочевые общества евразийских степей. Возникновение христианства.

Средние века: понятие, хронологические рамки, периодизация. Падение Западной Римской империи и образование германских королевств. Франкское государство в VIII–IX вв. Великое переселение народов. Вопрос о славянской прародине и происхождении славян. Расселение славян, их разделение на три ветви: восточных, западных и южных. Славянские общности Восточной Европы. Их соседи: балты и финно-угры. Хозяйство восточных славян, их общественный строй и политическая организация. Возникновение княжеской власти. Религиозные представления.

Византийская империя. Особенности политического и социально-экономического развития; императорская власть. Византия и славяне; миссия Кирилла и Мефодия, создание славянской письменности.

Страны и народы Восточной Европы, Сибири и Дальнего Востока. Тюркские народы в истории России и мира. Государство Бохай. Волжская Булгария как часть мусульманского мира.

Тема 2.2. Образование и эволюция государства Русь (IX - начале XIII в.). Русь в IX - первой трети XIII в.

Перечень изучаемых элементов содержания:

Формирование территориально-политической структуры Руси. Первые русские князья: Рюрик, Олег, Игорь, Ольга, Святослав, Владимир. Отношения с Византийской империей, странами Центральной, Западной и Северной Европы, кочевниками европейских степей. Торговые пути. Русь в международной торговле.

Принятие христианства и его значение. Причины принятия христианства из Византии. Значение византийского наследия на Руси (право, религия, культура, искусство и др.). Феодалная иерархия и сеньориальная система в Западной Европе. Роль и положение христианской Церкви и духовенства. Великая схизма: православие и католицизм. Средневековый город. Ремесло, цехи, гильдии. Торговля и основные торговые пути. Ганза.

Рыцарство. Крестовые походы. Завоевание крестоносцами Константинополя.

Мир кочевников. Великая степь в XII в.; объединение монголов и формирование державы Чингисхана.

Китай. Экономический и культурный подъем. Империя Сун. Индия. Касты. Индуизм и буддизм. Проникновение ислама. Япония. Своеобразие развития. Самураи. Сёгунат.

Особенности общественно-политического строя в период Средневековья в странах Европы и Азии. Общее и особенное.

Территория и население государства Русь / Русская земля в конце X — XII в. Новгород как центр освоения Севера Восточной Европы, колонизация Русской равнины. Территориально-политическая структура Руси: волости. Становление городов. Органы власти: князь, посадник, тысяцкий, вече. Внутриполитическое развитие. Борьба за власть между сыновьями Владимира Святого. Ярослав Мудрый. Русь при Ярославичах. Любечский съезд. Владимир Мономах. Русская церковь.

Общественный строй Руси: дискуссии в исторической науке. Проблема «феодализма» в целом и в древней Руси в частности. Княжеско-дружинная элита, духовенство. Городское население. Категории рядового и зависимого населения. «Служебная организация» и вопрос о центральноевропейской социально-экономической модели на Руси. Древнерусское право. «Русская правда».

Внешняя политика и международные связи: отношения с Византией, печенегами, половцами, странами Центральной, Западной и Северной Европы.

Русь в середине XII — начале XIII в. Формирование земель — самостоятельных политических образований («княжеств»). Важнейшие земли и особенности их социально-экономического и политического развития: Киевская, Черниговская, Смоленская, Галицкая, Волынская, Суздальская, Рязанская, Новгород. Значение Киева в период существования самостоятельных русских земель. Формирование элементов республиканской политической системы в Новгороде. Внешняя политика русских земель.

ПРАКТИЧЕСКОЕ ЗАДАНИЕ К РАЗДЕЛУ 2.

Тема 2.2: Образование и эволюция государства Русь (IX - начале XIII в.). Русь в IX - первой трети XIII в.

Форма практического задания:

1. тестирование

Примерные вопросы теста:

1. В какой период происходило формирование Древнерусского государства?

- а) VII-VIII вв.
- б) XII-XIII вв.
- в) IX-X вв.
- г) XIV-XV вв.

2. Какие из перечисленных ниже племен НЕ являлись славянскими?

- а) вятичи, кривичи
- б) поляне, древляне, уличи
- в) эсты, ливы, готы
- г) радимичи, лендзяне, висляне

3. В чем был главный социально-политический смысл реформ 946 г. об «уроках» и «погостах» проведенной княгиней Ольгой?

- а) реформа упорядочила систему «полюдья»
- б) реформа стала средством признания всеми славянскими племенами политического лидерства Киева

- в) реформа привела к усилению вертикали власти
- г) реформа привела к появлению общины

4. Форма взимания дани с подвластного населения в Древнерусском государстве

- а) барщина
- б) ясак
- в) полюдье
- г) оброк

5. Князь, почти всю жизнь участвовавший в военных походах и погибший от печенегов

- а) Святослав
- б) Олег
- в) Игорь
- г) Владимир

2. Опрос с элементами научной дискуссии

Вопросы для обсуждения:

1. Зарождение государственности на Руси: предпосылки и характерные черты.
2. Эволюция древнерусской государственности в X - XIII вв.
3. Новгород как центр освоения Севера Восточной Европы.
4. Политический строй русских княжеств.
5. Культура древней Руси.
6. Византия и Русь.

РУБЕЖНЫЙ КОНТРОЛЬ К РАЗДЕЛУ 2: форма рубежного контроля – опрос на семинарском занятии, проверка качества выполненных заданий.

РАЗДЕЛ 3. НАРОДЫ И ГОСУДАРСТВА ЕВРОПЫ И АЗИИ В ПЕРИОД КЛАССИЧЕСКОГО СРЕДНЕВЕКОВЬЯ. РУСЬ В XIII-XV ВВ.

Перечень изучаемых элементов содержания:

Русские земли в середине XIII–XIV в. Формирование единого Русского государства в конце XV в. Дохристианская культура восточных славян и соседних народов. Крещение Руси и его роль в дальнейшем развитии русской культуры.

Тема 3.1. Русские земли в середине XIII–XIV в.

Перечень изучаемых элементов содержания:

Особенности политического развития стран Европы. Начало Столетней войны. Османские завоевания на Балканах. Монгольская империя. Завоевания Чингисхана и его потомков. Походы Батые в Восточную и Центральную Европу. Роль Руси в защите Европы. Возникновение под властью Орды единого политико-географического пространства на территории Северной Евразии, включая русские земли. Система зависимости русских княжеств от ордынских ханов.

Итальянские фактории в Причерноморье и их роль в международных отношениях и торговле.

Южные и западные русские земли. Возникновение Литовского государства и включение в его состав части русских земель.

Северо-западные земли. Эволюция республиканского строя в Новгороде и Пскове. Республики и городские коммуны Средневековья и Раннего Нового времени в Европе. Коммунальное движение и городское право. Итальянские морские республики (Венеция, Генуя), ганзейские города. Католическая церковь в XIII–XIV вв. Папство. Ордена крестоносцев и отношения с ними русских земель. Александр Невский и противостояние экспансии с Запада (Невская битва, Ледовое побоище). Споры в науке и публицистике о его «историческом выборе» между Западом и Востоком.

Княжества Северо-Восточной Руси. Борьба за великое княжение Владимирское. Противостояние Твери и Москвы. Михаил Ярославич Тверской как великий князь всея Руси. Усиление Московского княжества.

Дмитрий Донской. Куликовская битва. Куликовская битва и ее отражение в древнерусской книжности и исторической памяти. Походы Тохтамыша, Тамерлана и Едигея на Русь. Отношения Руси и Орды: современные научные представления и спорные вопросы. Причины длительности ордынского владычества над русскими землями. Закрепление первенствующего положения московских князей в Северо-Восточной Руси.

Перенос митрополичьей кафедры в Москву. Роль православной церкви в ордынский период русской истории. Сергей Радонежский.

Народы и государства степной зоны Восточной Европы и Сибири в XIII–XV вв.

Тема 3.2. Формирование единого Русского государства в конце XV в.

Перечень изучаемых элементов содержания: Европа и мир в эпоху Позднего Средневековья. Образование национальных государств в Европе: общее и особенное. Раннее формирование единого государства (Франция, Англия). Фактор борьбы с внешней угрозой (Арабское владычество и Реконкиста в Испании). Наднациональные государственные образования (Священная Римская империя). Консервация раздробленности в Италии и Германии.

Византия эпохи Палеологов. Флорентийская уния. Завоевание Константинополя османами. Падение Византийской империи.

Особенности политического развития стран Восточной и Южной Азии. Страны Черной Африки. Америка. Цивилизации Мезоамерики. Расцвет державы инков.

Великое княжество Литовское в XIV–XV вв. Грюнвальдская битва. Польско-литовская уния и судьбы западно-русских земель. Роль русского языка западного извода и русской письменности в культуре и повседневной жизни Великого княжества Литовского.

Объединение русских земель вокруг Москвы. Дискуссии об альтернативных путях объединения русских земель. Династическая война в Московском княжестве второй четверти XV в. Великий Новгород и Псков в XV в.: политический строй, отношения с Москвой, Тевтонским орденом в Ливонии, Ганзой, Великим княжеством Литовским. Падение Константинополя и изменение церковно-политической роли Москвы в православном мире. Возникновение доктрины «Москва - третий Рим». Иван III. Присоединение Новгорода и Твери.

Наращение центробежных тенденций в Орде и ее распад на отдельные политические образования. Стояние на Угре. Ликвидация зависимости Руси от Орды.

Расширение международных связей Российского государства.

Принятие общерусского Судебника. Положение крестьян по Судебнику 1497 г. (Юрьев день). Формирование аппарата управления единого государства. Двор великого князя, государственная символика.

Церковь и великокняжеская власть. Иосифляне и нестяжатели.
Неортодоксальные религиозные течения. «Новгородско-московская ересь».

Тема 3.3. Древнерусская культура.

Перечень изучаемых элементов содержания:

Дохристианская культура восточных славян и соседних народов. Повседневная жизнь, семейные отношения, материальная культура, верования. Былины.

Основные достижения мировой культуры в эпоху Средневековья. Взлет культуры стран ислама в Раннее Средневековье, ее роль в сохранении и передаче наследия античного мира. Культура и искусство Индии, Китая и стран Дальнего Востока в Средние века.

Раннехристианское искусство. Романский стиль. Готика. Представления о мире. Богословие и зачатки научных знаний в Средние века. Алхимия. Средневековые университеты. Литература эпохи Средневековья. Эпос («Песнь о Роланде», «Песнь о Нибелунгах», «Эдда» и саги). Проторенессанс в Италии. Данте.

Византия, её культура и цивилизация. Отцы Церкви. Древний Константинополь. Софийский собор в Константинополе. Византийское наследие на Руси.

Крещение Руси и его роль в дальнейшем развитии русской культуры. Кирилло-мефодиевская традиция. Формирование христианской культуры. Появление письменности и литературы. Основные жанры древнерусской литературы. Летописание («Повесть временных лет»). Жития святых. Княжеско-дружинный эпос («Слово о полку Игореве», «Задонщина»). «Поучение» Владимира Мономаха. «Хождение за три моря» Афанасия Никитина.

Начало каменного строительства. Софийские соборы в Киеве, Новгороде, Полоцке. Владимиро-суздальские и новгородские храмы. Возобновление каменного строительства после монгольского нашествия. Приглашение Иваном III иноземных мастеров. Ансамбль Московского Кремля.

Древнерусское изобразительное искусство: мозаики, фрески, иконы. Творчество Феофана Грека, Андрея Рублева.

Знания о мире и технологии. Обучение и уровень грамотности в древней Руси, берестяные грамоты, граффити.

ПРАКТИЧЕСКОЕ ЗАДАНИЕ К РАЗДЕЛУ 3.

Тема 3.2: Формирование единого Русского государства в конце XV в.

Форма практического задания:

1. эссе/реферат по исторической тематике

Примерная тематика:

1. Особенности политического устройства Новгорода.
2. Психологический портрет А. Невского.
3. Ордынское иго в свете новейшей историографии.
4. Политическая культура в эпоху Реформации.

2. Опрос с элементами научной дискуссии

Вопросы для обсуждения:

1. Объединение русских земель вокруг Москвы.
2. Падение Константинополя и изменение церковно-политической роли Москвы в православном мире.

3. Иван III и создание единого русского государства в XV в.
4. Завершение объединения русских земель вокруг Москвы в правление Василия III.
5. Международное положение России в конце XV в.

Тема 3.3. Древнерусская культура.

Форма практического задания:

1. эссе/реферат по исторической тематике

Примерная тематика:

1. Дохристианская культура восточных славян.
2. Византийское наследие на Руси.
3. Обучение и уровень грамотности в древней Руси.
4. Древнерусское изобразительное искусство.

2. Опрос с элементами научной дискуссии

Вопросы для обсуждения:

1. Основные достижения мировой культуры в эпоху Средневековья.
2. Православная церковь и народная культура.
3. Древнерусское изобразительное искусство.
4. Каменное строительство на Руси.
5. Литературное творчество на Руси.
6. Неортодоксальные религиозные течения.

РУБЕЖНЫЙ КОНТРОЛЬ К РАЗДЕЛУ 3: форма рубежного контроля – опрос на семинарском занятии, проверка качества выполненных заданий.

Раздел 4. Европа и мир в эпоху Позднего Средневековья. Россия в XVI–XVII вв.

Перечень изучаемых элементов содержания:

Мир к началу Нового времени. Великие географические открытия и их роль в становлении современной цивилизации. Зарождение капитализма в Европе. Реформация и ее роль в создании европейской цивилизации. Россия в первой трети XVI в. Россия в XVI–XVII вв. Культура России в XVI–XVII вв.

Тема 4.1. Мир к началу Нового времени. Россия в первой трети XVI в.

Перечень изучаемых элементов содержания:

XVI–XVII вв. в мировой истории. Великие географические открытия и начало Нового времени в Западной Европе. Эпоха Возрождения. Реформация и её экономические, политические, социокультурные причины. «Новое время» в Европе как особая фаза всемирно-исторического процесса. Абсолютная монархия в рамках национального государства – основной тип социально-политической организации постсредневекового общества. Развитие капиталистических отношений. Дискуссия об определении абсолютизма. Абсолютизм и восточная деспотия.

Тема 4.2. Россия в XVI–XVII вв.

Перечень изучаемых элементов содержания:

Специфика (особенности) становления и развития Российского государства в XV–XVII вв. Иван Грозный: поиск альтернативных путей социально-политического развития России. Реформы Ивана IV, их итоги и последствия. Дискуссия о генезисе самодержавия.

«Смутное время»: ослабление государственных начал. Феномен самозванчества. Усиление шляхетско-католической экспансии на Восток. Роль ополчения в освобождении Москвы и изгнании чужеземцев. К. Минин и Д. Пожарский.

Земский собор 1613 г. Воцарение династии Романовых. Особенности сословно-представительной монархии в России. Церковь и государство. Церковный раскол; его социально-политическая сущность и последствия. Становление абсолютизма: предпосылки и последствия.

Соборное уложение 1649 г.: юридическое закрепление крепостного права и сословных функций. «Бунташный век», социальные выступления народных масс.

Тема 4.3. Культура России в XVI–XVII вв.

Перечень изучаемых элементов содержания:

Развитие традиций древнерусской культуры и новые веяния. Распространение грамотности. Решения Стоглавого собора об обучении духовенства.

Появление книгопечатания в Западной Европе и в России (Иоганн Гутенберг, Франциск Скорина, Иван Федоров). Культурно-историческое значение этого достижения.

Издание азбук и букварей. Систематизация церковнославянского языка в «Грамматике» Мелетия (Смотрицкого). Расцвет историописания в эпоху Ивана Грозного («Степенная книга», «Лицевой летописный свод»). Летописные памятники и полемические сочинения Смутного времени. Издание печатного «Синописа». Расцвет житийной литературы — «собрание святыни» при митрополите Макарии («Великие Минеи Четьи»). «Домострой» — нравственное и практическое значение этой книги.

Формирование старообрядческой культуры («Житие протопопа Аввакума»).

Развитие шатрового зодчества в XVI в. (церковь Вознесения в Коломенском, собор Василия Блаженного). Появление национального стиля в русской архитектуре XVII в. — «русское узорочье» (Теремной дворец в Кремле, церковь Троицы в Никитниках).

Деревянное зодчество. Новые веяния в живописи и архитектуре конца XVII в. Московское барокко. Развитие фресковой живописи и иконописания (Симон Ушаков).

Культура Возрождения, ее отличительные черты. Формирование культуры Нового времени. Ренессанс и барокко в Западной Европе. Гуманистический пафос Возрождения и религиозная вера. Расцвет искусства Италии и «Северное Возрождение». Микеланджело, Леонардо, Рафаэль. П. Рубенс и Рембрандт. Литература эпохи Возрождения и барокко. У. Шекспир, Сервантес, Ф. Рабле.

XVII век — век разума. Научная революция. Развитие экспериментального естествознания. Распространение учения Н. Коперника. Г. Галилей, Р. Декарт, И. Ньютон. Новые философские системы и социально-политические учения. Т. Гоббс, Дж. Локк и др. Архитектура и живопись Европы в XVII в. От барокко к классицизму. Д. Веласкес. Европейская литература в XVII в. Ж.-Б. Мольер. Культура и искусство Востока в XVII–XVIII вв.

Западное влияние в русской культуре XVII в. и основные каналы его проникновения. Распространение европейских «диковин» в быту русской знати. Перевод памятников европейской литературы (басни Эзопа, сочинения по географии, грамматике, диалектике, риторике). Заимствование силлабического стихосложения из польской литературы и творчество Симеона Полоцкого. Европейская музыка и театр при московском дворе — оркестр Лжедмитрия, «цирк» царевича Алексея Михайловича, иноземные органисты и органная музыка. Создание придворного театра — «Артаксерксово действо». Появление иностранных живописцев в Оружейной палате. Выдача царем Федором Алексеевичем «Привилегии» на создание в Москве Академии.

ПРАКТИЧЕСКОЕ ЗАДАНИЕ К РАЗДЕЛУ 4.

Тема 4.2. Россия в XVI–XVII вв.

Форма практического задания:

1. разработка мультимедийной презентации по исторической тематике

Примерная тематика презентаций:

1. «Огораживание» в истории Англии.
2. Представительные учреждения во Франции и России.
3. Влияние культуры Возрождения на Россию.
4. Иван Федоров и книгопечатание в России.
5. Лица Смутного времени: политический портрет и черты характера (на выбор).

2. Опрос с элементами научной дискуссии

Вопросы для обсуждения:

1. Реформы Ивана IV, их итоги и последствия.
2. Территориальное расширение Российского государства к началу XVI в.
3. «Смутное время»: причины и последствия.
4. Россия в эпоху первых Романовых.
5. Закрепощение русского народа: основные этапы и последствия.
6. «Бунташный век», социальные выступления народных масс.
7. Россия и Вестфальская система международных отношений.
8. Международное положение России в конце XVII в.

РУБЕЖНЫЙ КОНТРОЛЬ К РАЗДЕЛУ 4: форма рубежного контроля – опрос на семинарском занятии, проверка качества выполненных заданий.

РАЗДЕЛ 5. МИР И РОССИЯ В НОВОЕ ВРЕМЯ (XVIII в.)

Тема 5.1. Мир и Россия в эпоху преобразований Петра I.

Перечень изучаемых элементов содержания:

Россия в эпоху преобразований Петра I. Необходимость преобразований. Методы, средства, принципы, цели реформ. Проблема цены преобразований. Использование опыта европейских государств в преобразовании управления, влияние Швеции, Пруссии, других стран. Основание Санкт-Петербурга, становление его в качестве столицы Российской империи. Роль Москвы в системе имперской власти и идеологии.

Преобразования в области государственного управления. Основные принципы и результаты: усиление самодержавной власти, централизация, развитие бюрократии. Военная реформа Петра I. Международное положение России к концу XVII в. и основные задачи ее внешней политики. Изменение главного вектора внешней политики России на рубеже XVII и XVIII вв.

Экономическое развитие. Внутренняя и внешняя торговля. Социальный протест. Стрелецкие восстания 1682, 1689, 1698 гг. — волнения низов или борьба элит. Сопротивление реформам: осознанная оппозиция или стихийное недовольство.

Государство и церковь в эпоху Петра I. Зарождение практики религиозной терпимости. Противоречия в положении представителей других религий (мусульмане, буддисты, иудеи) и инославных конфессий (католики, протестанты).

Преобразования в области культуры и быта. Активизация западноевропейских культурных заимствований. Перестройка повседневной жизни горожан и знати по европейскому образцу. Изменение положения женщин. Появление светских праздников и развлечений.

Распространение стиля барокко. Перенесение на русскую почву западной архитектуры, живописи и музыки. Открытие первого общедоступного театра. Создание гражданского шрифта и начало книгоиздательства на русском языке. Возникновение прессы.

Развитие образования и создание условий для научных исследований и их начало. Создание светских учебных заведений. Перевод научной литературы. Начало научного коллекционирования (Кунсткамера), указ о создании Академии наук. Дискуссии о результатах и историческом значении реформ Петра I.

Тема 5.2. Эпоха «дворцовых переворотов». 1725–1762 гг.

Перечень изучаемых элементов содержания:

Эпоха «дворцовых переворотов». 1725–1762 гг. Вопрос о продолжении преобразований Петра I его преемниками. Предпосылки и основные факторы политической нестабильности в России после Петра I. Насильственная смена правящих монархов, отстранение от власти фактических правителей А. Д. Меншикова, Э. И. Бирона. Приход к власти Анны Иоанновны, «затейка верховников», попытка ограничения самодержавия, цели ее сторонников и причины провала. Правление Анны Иоанновны, особенности ее внутренней политики. Правление Елизаветы Петровны. Петр III — результаты его кратковременного правления в сфере внутренней политики.

Трансформация абсолютных монархий. Идеи правового государства. Принцип разделения властей. Просвещенный абсолютизм. Модернизация как переход от традиционного к индустриальному обществу. Запад и Восток в XVIII в.: многообразие цивилизаций, их сходство и различия. Россия — «мост» между Западом и Востоком.

Проблема «равновесия» в рамках европейского «концерта» держав, устойчивые союзы, противоречия и конфронтация. Колониальный период в истории Северной Америки. Война английских колоний за независимость. Образование Соединенных Штатов Америки. Декларация независимости США.

Французская революция конца XVIII в. Декларация прав человека и гражданина. Якобинская диктатура, ее падение. Термидор. Приход к власти Наполеона Бонапарта. Борьба европейских держав против Французской революции и агрессивных устремлений постреволюционных властей Франции. Колониальный период в истории Латинской Америки.

Традиционные общества Востока в условиях европейской колониальной экспансии. Османская империя. Индия. Иран. «Заккрытие» Китая. Международная торговля. Работоторговля.

Тема 5.3. Россия во второй половине XVIII в. Эпоха Екатерины II

Перечень изучаемых элементов содержания:

Эпоха Екатерины II. Государственные реформы. Крепостное хозяйство и крепостное право в системе хозяйственных и социальных отношений. Вопрос о крепостном праве и положении крестьян в политике Екатерины II. Обострение социальных противоречий. Восстание под предводительством Емельяна Пугачева. Формирование сословной структуры российского общества. Положение дворянства: привилегии «благородного сословия» и политика правительства по укреплению роли дворянства в качестве господствующего сословия.

Взаимоотношения государства и церкви. Секуляризация церковных владений, ее последствия для дальнейшей жизни монастырей. Политика по отношению к старообрядцам, лицам инославных и нехристианских конфессий. Национальная и конфессиональная политика Российской империи. Расширение территории Российского государства.

Внешняя политика России середины и второй половины XVIII в. Россия — как одна из ведущих держав на международной арене. Упрочение ее статуса, признание ее в качестве империи. Основные цели Российской империи во внешней политике. Роль России в решении важнейших вопросов международной политики. Россия и революция во Франции.

Павел I. Основные черты, особенности и цели его внутренней политики. Вопрос о наличии определенной системы в правлении Павла I или хаотичности его мер. Борьба против влияния Французской революции и участие в коалициях против постреволюционной Франции. Поворот во внешней политике России, переход к союзу с Наполеоном Бонапартом.

XVIII век — век Просвещения. Теория естественного равенства. «Общественный договор». «Народный суверенитет». Культ Разума. Идея прогресса. Вопрос о просвещенном абсолютизме в России. Взгляды российских мыслителей по актуальным политическим и социальным проблемам.

Тема 5.4. Русская культура и наука в XVIII в.

Перечень изучаемых элементов содержания:

Русская культура XVIII в. Идеология Просвещения и ее влияние на развитие русской культуры XVIII в. Школа и образование в России в XVIII в. Воспитание «новой породы» людей — реформа образования Екатерины II. Учреждение Московского университета.

Российская наука в XVIII в. Становление российской науки. Роль иностранных ученых, работавших в России (Л. Эйлер, Г. Ф. Миллер). М. В. Ломоносов, значение его деятельности в истории русской науки и просвещения. Изучение страны — главная задача российской науки. Деятельность Академии наук. Географические экспедиции.

Новые веяния в русском искусстве. Смена стилей. Влияние европейской художественной культуры. Реформа стихосложения В. К. Тредиаковского и М. В. Ломоносова. Театр Ф. Г. Волкова и складывание системы Императорских театров. Крепостной театр и «крепостная интеллигенция». Создание Академии художеств, расцвет русского портрета. Развитие архитектуры.

ЗАДАНИЯ К ПРАКТИЧЕСКИМ ЗАНЯТИЯМ РАЗДЕЛА 5.

Тема 5.1: Мир и Россия в эпоху преобразований Петра I.

Форма практического задания:

1. Реферат.

Примерная тематика рефератов:

1. Социальная работа в эпоху Петра I.
2. Академия наук России: состав и направления деятельности.
3. Командиры гвардейских полков: историко-социологическая характеристика.
4. Экономическая и социальная политика Петра I.

2. Опрос с элементами научной дискуссии

Вопросы для обсуждения:

1. Характерные черты эпохи Нового времени в Европе и Азии.
2. Преобразования Петра I: необходимость и значение.
3. Экономическая и социальная политика Петра I.
4. Преобразования в области государственного управления.
5. Военная реформа и ее значение.
6. Формирование сословной структуры общества.
7. Наука и культура в первой четверти XVIII века.

Тема 5.3. Россия во второй половине XVIII в. Эпоха Екатерины II.

Форма практического задания:

1. Реферат.

Примерная тематика рефератов:

1. Присоединение Крыма: основные этапы и значение.
2. Крепостное право в произведении А.Н. Радищева «Путешествие из Петербурга в Москву».
3. Павел Первый: рыцарь или самодур?
4. Государственные реформы Екатерины II.

2. Опрос с элементами научной дискуссии

Вопросы для обсуждения:

1. Экономическая политика Екатерины II и ее последствия.
2. Внутренняя политика в отношении дворянского сословия.
3. Крепостное право в эпоху Екатерины II.
4. Развитие просвещения и образования во второй половине XVIII в.
5. Внешняя политика России: характер и особенности.

РУБЕЖНЫЙ КОНТРОЛЬ К РАЗДЕЛУ 5: форма рубежного контроля – опрос на семинарском занятии, проверка качества выполненных заданий.

РАЗДЕЛ 6. МИР И РОССИЙСКАЯ ИМПЕРИЯ В XIX – НАЧАЛЕ XX В.

Тема 6.1. Европа и мир в XIX в.

Перечень изучаемых элементов содержания:

Основные факторы и явления мирового развития в XIX в. Промышленный переворот в Европе и России: общее и особенное. Влияние идей Просвещения на мировое развитие. Европейские революции XIX в. Наполеоновские войны и Священный союз как система общеевропейского порядка. Формирование европейских наций. Национально-освободительное движение народов Азии, Африки и Америки. Обретение независимости народами Латинской Америки.

Промышленный переворот; ускорение процесса индустриализации в XIX в. и его политические, экономические, социальные и культурные последствия. Секуляризация сознания и развитие науки. Романтизм, либерализм, дарвинизм.

Внутренняя и внешняя политика России в первой половине XIX в. Значение победы России в войне против Наполеона и освободительного похода России в Европу. Попытки реформирования политической системы России при Александре I; проекты М.М. Сперанского и Н.Н. Новосильцева. Изменения в государственном строе. Зарождение общественного движения. Декабризм. Либеральное направление общественной мысли.

Российское самодержавие и «Священный Союз». Консервативно-охранительная политика Николая I. Кодификация законодательства М. Сперанским. Территориальное расширение границ государства. Крымская война, её итоги и последствия. «Золотой век» русской культуры. Просвещение и наука.

Тема 6.2. Россия в первой половине XIX в

Перечень изучаемых элементов содержания:

Основные факторы и явления мирового развития во второй половине XIX в. Переход ведущих государств на стадию монополистического капитализма. Воссоединение Италии и Германии. Гражданская война в США. Европейский колониализм и общества Востока, Африки, Америки в XIX в. Развитие Европы во второй половине XIX в. Франко-прусская война. Бисмарк и объединение германских земель. Образование военно-политических блоков, милитаризация европейских государств. Научно-технический прогресс.

Тема 6.3. Россия в эпоху Великих реформ

Перечень изучаемых элементов содержания:

Великие реформы Александра II. Предпосылки и причины преобразований. Отмена крепостного права и её итоги. Внутриполитические преобразования 60-70-х гг. Земская, городская, военная, судебная реформы. Противоречивость и непоследовательность реформ. Контрреформы Александра III. Консервация общественных отношений, стагнация политической системы, борьба с революционным и либеральным направлениями общественной мысли. Внешняя политика России. Присоединение Средней Азии.

Тема 6.4. Мир и Россия на рубеже XIX — начала XX в.

Перечень изучаемых элементов содержания:

Особенности складывания капиталистического (индустриального) общества в России в пореформенный период. Изменение социальной структуры общества. Положение рабочего класса и крестьянства.

Духовная жизнь и культура России во второй половине XIX в. Идеиные течения и общественно–политическая жизнь российского общества. Формирование общественных движений: консервативно-охранительное, революционно-демократическое и либеральное. Народничество: зарождение, идеология, практика. Рабочее движение и распространение марксизма. Появление социал-демократических организаций в России. Борьба за революционное преобразование общества.

Новая фаза европейского капитализма. Вступление ведущих западных держав в стадию империализма. Завершение раздела мира и борьба за колонии. Особенности становления капитализма в колониально зависимых странах. «Пробуждение Азии» - первая волна буржуазных антиколониальных революций.

Российская экономика конца XIX - начала XX вв.: подъемы и кризисы, их причины. Монополизация промышленности и формирование финансового капитала. Доля иностранного капитала в российской промышленности. Форсирование российской индустриализации «сверху». Усиление государственного регулирования экономики. Реформы С.Ю. Витте. Русская деревня в начале века. Обострение споров вокруг решения аграрного вопроса. Первая российская революция. Столыпинская аграрная реформа: сущность, итоги, последствия.

Политические партии в России начала века: генезис, классификация, программы, тактика. Опыт думского «парламентаризма» в России.

Тема 6.5. Первая мировая война и Россия

Перечень изучаемых элементов содержания: I мировая война: предпосылки, ход, итоги. Влияние первой мировой войны на европейское развитие. Участие России в Первой мировой войне. Истоки общенационального кризиса. Кризис власти в годы войны и его истоки. Влияние войны на приближение общенационального кризиса. Свержение монархии в ходе Февральской революции. Альтернативы развития России после Февральской революции. Временное правительство и Советы. Выбор пути развития народами России от Февраля к Октябрю 1917 года.

Тема 6.6. Культура и наука в России XIX — начала XX в.

Перечень изучаемых элементов содержания:

Русская культура в XIX в. Система просвещения. Наука и техника. Печать. Литература и искусство. Быт города и деревни. Общие достижения и противоречия.

ПРАКТИЧЕСКОЕ ЗАДАНИЕ К РАЗДЕЛУ 6.

Тема 6.3. Россия в эпоху Великих реформ.

Форма практического задания:

1. Реферат.

Примерная тематика рефератов:

1. Лица «золотого века» русской культуры (на выбор).
2. Российское самодержавие и «Священный Союз».
3. Либеральные реформы в эпоху Александра I.
4. Зарождение общественного движения. Декабризм.
5. Консервативно-охранительная политика Николая I.
6. Крымская война, её итоги и последствия.

2. Опрос с элементами научной дискуссии

Вопросы для обсуждения:

1. Предпосылки и причины преобразований.
2. Противоречивость и непоследовательность реформ.
3. Сущность и содержание Крестьянской реформы 1861 г.
4. Земская, городская, военная, судебная реформы.
5. Историческое значение преобразований.
6. Международное положение России во второй половине XIX в.

Тема 6.4. Мир и Россия на рубеже XIX — начала XX в.

Форма практического задания:

1. Реферат.

Примерная тематика рефератов:

1. Открытие Антарктиды: замысел, этапы, значение.
2. Политический портрет Николая I.
3. Декабристы в Сибири и на Кавказе.
4. Становление В. И. Ульянова-Ленина как политического лидера.
5. Первая русская революция в Москве.
6. Зерновой экспорт России: благо или несчастье России?

2. Опрос с элементами научной дискуссии

Вопросы для обсуждения:

1. Вступление ведущих западных держав в стадию империализма.
2. Завершение раздела мира и борьба за колонии.
3. Реформы С.Ю. Витте и их последствия.
4. Особенности развития российской экономики конца XIX - начала XX вв.
5. Первая российская революция и ее значение.
6. Столыпинская аграрная реформа: сущность, итоги, последствия.
7. Трансформация политического строя России в начале XX столетия.
8. Россия накануне Первой мировой войны.

РУБЕЖНЫЙ КОНТРОЛЬ К РАЗДЕЛУ 6: форма рубежного контроля – опрос на семинарском занятии, проверка качества выполненных заданий.

РАЗДЕЛ 7. СОВЕТСКОЕ ГОСУДАРСТВО В 1917-1922 ГГ.

Тема 7.1 Великая российская революция 1917 г. и ее влияние на судьбы народов мира

Перечень изучаемых элементов содержания:

Великая российская революция 1917 г., её причины и основные этапы. Расстановка политических и социальных сил накануне и в ходе Февральской революции. Временное правительство, его состав, внутренняя и внешняя политика. Советы рабочих, солдатских и крестьянских депутатов, их состав. Двоевластие. Возможности мирного развития революции. Июньский кризис и его последствия. События 3-5 июля 1917 г. в Петрограде. Корниловский мятеж и его последствия. Распад унитарного государства и общенациональный кризис осенью 1917 года. Победа вооруженного восстания в Петрограде. Октябрьская революция и установление Советской власти. II Всероссийский съезд советов: его состав и решения.

Тема 7.2. Гражданская война и военная интервенция в России

Перечень изучаемых элементов содержания:

Выход Советской России из Первой мировой войны. Обострение внутривластной ситуации к лету 1918 года. Причины и сущность гражданской войны, ее хронологические рамки, этапы. Интервенция в России: ее этапы, цели, формы, география, масштабы и результаты. Белое движение: социальный состав, идеология, программы, лидеры. Программа и вооруженные формирования «третьей силы» («зеленые»).

Тема 7.3. Первые преобразования советской власти: характер и особенности

Перечень изучаемых элементов содержания:

Политические, социально-экономические и культурные преобразования Советской власти. Контрреволюционные выступления. Роспуск Учредительного собрания. III Всероссийский съезд советов, его решения. Конституции 1918 г., ее основные положения. Политика военного коммунизма: причины, цели, методы и результаты. Строительство Красной армии. Польско-советская война 1919-1920 г.: ее причины, ход и результаты. Изгнание интервентов с территории РСФСР. Внутренние и внешние факторы победы большевиков. Влияние Октябрьской социалистической революции на мировой исторический процесс. Российская эмиграция.

ЗАДАНИЯ К ПРАКТИЧЕСКИМ ЗАНЯТИЯМ РАЗДЕЛА 7

Тема 7.3. Первые преобразования советской власти: характер и особенности

Форма практического задания:

опрос с элементами научной дискуссии

Вопросы для обсуждения:

1. Социально-экономическая и политическая ситуация в стране осенью 1917 г. и программа РСДРП(б) по выходу из кризиса.
2. Мероприятия советской власти в области промышленности, транспорта, банковской системы, внешней торговли в 1917-1918 гг.
3. Декрет «О земле» и первые аграрные преобразования.
4. Социальные преобразования советской власти, создание системы социальной защиты трудящихся.

5. Решение национального вопроса, реорганизация унитарного государства.
6. Создание новой, советской политической системы.
7. Трансформация правоохранительных органов, создание РККА и РККФ.
8. Преобразования в сфере просвещения, науки и культуры, создание светского государства.

РУБЕЖНЫЙ КОНТРОЛЬ К РАЗДЕЛУ 7: форма рубежного контроля – опрос на семинарском занятии, проверка качества выполненных заданий.

РАЗДЕЛ 8. СССР В МЕЖВОЕННЫЙ ПЕРИОД (20-30-Е ГГ. XX В.)

Тема 8.1. Мир и Советский Союз в 20-30-е гг. XX в.

Перечень изучаемых элементов содержания:

Внешнее и внутреннее положение страны в начале 20-х годов. X съезд РКП(б) и его решения. Переход к мирному социалистическому строительству. Цели, задачи и основные направления новой экономической политики. Изменения в политической и социальной сферах жизни общества.

Окончательное складывание однопартийной политической системы. Создание ВКП(б), её место и роль в государстве. Внутрипартийные процессы в ВКП(б), борьба с оппозицией в правящей партии. ВКП(б) и другие социалистические партии. Роль Советов в хозяйственно-экономической и политической жизни страны. Профсоюзы и др. общественные организации. Военная реформа 1924-1925 гг. и реорганизация советских вооруженных сил в 20-е годы.

Политическая система страны в 30-е гг. и её особенности. Массовые политические репрессии, «большой террор» в 1937-1938 гг.

Тема 8.2. СССР в эпоху НЭПа. Образование СССР.

Перечень изучаемых элементов содержания: Политические дискуссии и выбор пути хозяйственного и социально-политического развития страны. Итоги и противоречия НЭПа. Международное положение СССР. Итоги восстановления экономики и причины свертывания НЭПа.

Программные положения большевиков по национальному вопросу. Образование СССР: предпосылки, поиск форм национально-государственного устройства. Проекты «федерализации» и «автономизации». Декларация и договор об образовании СССР 30 декабря 1922 года. Конституция СССР 1924 г. и создание конституционных органов власти Союза ССР. Развитие советской федерации в 20-е годы. Проблема социально-экономического развития отсталых районов СССР. «Коренизация» государственного аппарата республик. Роль РСФСР в культурном развитии советских республик.

Тема 8.3. Форсированная модернизация советского государства в 30-е годы

Перечень изучаемых элементов содержания:

Мировой экономический кризис и СССР. Внешнеполитическое положение страны в начале 30-х годов. Курс на строительство социализма в условиях враждебного окружения. Индустриализация в СССР: характерные черты, методы и средства. Политика сплошной коллективизации: цели, основные этапы, методы и средства. Культурное строительство. Стахановское и иные виды социалистического труда. Результаты форсированной модернизации советского общества.

Тема 8.4. Международное положение СССР в конце 30-х годов и укрепление обороноспособности страны

Перечень изучаемых элементов содержания:

Геополитическая ситуация после окончания Первой мировой войны. Версальская система международных отношений. Политическая изоляция Советской России и СССР. Зарождение и развитие международного коммунистического движения. Коминтерн и его деятельность. Международное положение СССР в 20-е годы. Антисоветская деятельность российской эмиграции за рубежом, планы военного нападения на СССР. Внешняя политика СССР в 1920-е годы, Генуэзская и Гаагская конференции. Прорыв дипломатической изоляции. Рапвальский договор с Германией и советско-германское сотрудничество в 1920-е годы. Советско-британские и советско-французские отношения: сложности становления, проблемы и противоречия. СССР и малая Антанта. СССР и страны Востока в 20-е годы.

Появление первого очага войны на Дальнем Востоке. Итальянский фашизм и германский нацизм. Фашизация Европы, Азии и Латинской Америки в 30-е годы. Антикоминтерновский пакт и образование блока фашистских государств. Политика умиротворения агрессора. Кризис Версальско-Вашингтонской системы. СССР и Лига наций. Внешнеполитический курс СССР на создание системы коллективной безопасности. Коминтерн и борьба с фашизмом.

Внешнеполитический курс СССР в конце 30-х годов. Советско-германский договор 23 августа 1939 г. о ненападении и секретные протоколы. Вооруженный конфликт на Халхин-Голе и оз. Хасан. Вхождение в состав СССР Западной Белоруссии, Западной Украины, Литвы, Латвии, Эстонии, Бессарабии и Северной Буковины. Советско-финляндская война: причины, политические и военные итоги для СССР. Экономический и военный потенциал СССР к концу 30-х гг. Меры по укреплению обороноспособности страны, подготовке СССР к отражению фашистской агрессии.

Тема 8.5. Советская культура и наука (1917 – конец 30-х годов)

Перечень изучаемых элементов содержания:

Культурное развитие СССР в 20-е годы. Советская архитектура. Литературное творчество, театр, живопись, скульптура, музыка. Советский авангард. Идеологические приоритеты. Изменения в быту. Советская власть и РПЦ. Обновленческая и катакомбные церкви. Курс на создание атеистического общества. Развитие научных учреждений.

ЗАДАНИЯ К ПРАКТИЧЕСКИМ ЗАНЯТИЯМ РАЗДЕЛА 8

Тема 8.2. СССР в эпоху НЭПа. Образование СССР.

Форма практического задания:

опрос с элементами научной дискуссии

Вопросы для обсуждения:

1. Причины и факторы перехода к новой экономической политике (НЭП).
2. Разработка В.И. Лениным программы строительства социализма в стране.
3. Сущность НЭП, её цели, задачи и итоги.
4. Противоречия и ограниченность НЭПа.
5. Образование СССР: предпосылки, пути, итоги.
6. Сущность «ленинского» и «сталинского» проектов создания единого государства.
7. Конституция СССР 1924 г. о национально-государственном устройстве страны.

8. Социальные и культурные изменения в стране в 20-х годах.

Тема 8.4. Международное положение СССР в конце 30-х годов и укрепление обороноспособности страны

Форма практического задания:

опрос с элементами научной дискуссии

Вопросы для обсуждения:

1. Международная обстановка в начале 30-х гг. Германский фашизм и угроза войны.
2. Вступление СССР в Лигу Наций и установление дипломатических отношений с США.
3. Попытки создания системы коллективной безопасности.
4. Политика западных держав по «умиротворению агрессора».
5. Вхождение в состав СССР Западной Белоруссии, Западной Украины, Литвы, Латвии, Эстонии.
6. Советско-финляндская война: причины, политические и военные итоги.
7. Экономический и военный потенциал СССР к концу 30-х гг. Советская оборонительная военная доктрина.
8. СССР и фашистская Германия в конце 30-х годов. Дискуссия и оценки в исторической науке соглашений Советского Союза и нацистской Германии в 1939 году.

РУБЕЖНЫЙ КОНТРОЛЬ К РАЗДЕЛУ 8: форма рубежного контроля – опрос на семинарском занятии, проверка качества выполненных заданий.

РАЗДЕЛ 9. СССР В ГОДЫ ВТОРОЙ МИРОВОЙ И ВЕЛИКОЙ ОТЕЧЕСТВЕННОЙ ВОЙН

Тема 9.1. Вторая мировая война: причины, характер, особенности

Перечень изучаемых элементов содержания:

Вторая мировая война, её участники, основные периоды. Проблема начала Второй мировой войны в отечественной и зарубежной историографии. Причины и характер Великой Отечественной войны. Периодизация истории Великой Отечественной войны. Стратегические планы Германии и нападение на СССР. Срыв плана молниеносной войны. Московская битва и весенняя кампания 1942 г., их значение. Эвакуация и перестройка страны на военный лад.

Тема 9.2. Советское общество в годы Великой Отечественной войны 1941-1945 гг.

Перечень изучаемых элементов содержания:

Всенародный характер войны. Партизанское и подпольное движение в годы войны. Советский тыл и его роль в победе над врагом. Создание чрезвычайных органов управления. Идеологическая работа на фронте и в тылу. Государственно-церковные отношения в годы войны. Сталинградская битва, ее военно-политическое и международное значение. Завершение коренного перелома в ходе войны.

Создание антигитлеровской коалиции: взаимодействия и разногласия союзников. Проблема открытия второго фронта. Тегеранская конференция. Завершающий период войны: освобождение территории СССР и освободительный поход в Европу. Ялтинская конференция союзников. Берлинская операция. Капитуляция фашистской Германии. Потсдамская конференция. Международное значение победы Советского Союза в Великой Отечественной войне. Участие СССР в войне с Японией. Атомная бомбардировка Хиросимы и Нагасаки. Разгром Квантунской армии. Капитуляция Японии. Роль союзников в победе над Японией. Окончание Второй мировой войны.

Тема 9.3. Источники и факторы победы советского народа в Великой Отечественной войне 1941-1945 гг.

Перечень изучаемых элементов содержания:

Быстрая мобилизация экономической системы. Чрезвычайные меры по переводу экономики на военные рельсы, разработка военно-хозяйственного плана производства всех видов вооружения и боеприпасов, усиление жестокой системы централизованного управления промышленностью, транспортом, сельским хозяйством. Создание специальных наркоматов по выпуску отдельных видов вооружений, Комитета производственного и вещевого снабжения армии, Совета по эвакуации. Организаторская деятельность Коммунистической партии, которую поддерживал народ как фактор победы. Военная помощь союзников и программа ленд-лиза. Идеология, способствующая укреплению патриотизма, межнациональному единству народов СССР.

Тема 9.4. Мобилизация общества и государства в годы Великой Отечественной войны 1941-1945 гг.

Перечень изучаемых элементов содержания:

Всеобщая воинская мобилизация. Создание государственного Комитета обороны под руководством И.Сталина. Поддержание и повышение боеготовности Советских Вооруженных сил. Массовое патриотическое движение: истребительные батальоны, народное ополчение. Развертывание военного производства и трудовая мобилизация советских граждан.

ЗАДАНИЯ К ПРАКТИЧЕСКИМ ЗАНЯТИЯМ РАЗДЕЛА 9

Тема 9.4. Мобилизация общества и государства в годы Великой Отечественной войны 1941-1945 гг.

Форма практического задания:

1. мультимедийная презентация

Тематика для разработки мультимедийной презентации:

1. Битва за Москву и её историческое значение.
2. Партизанское и подпольное движение в годы войны.
3. Сталинградская битва, её военно-политическое и международное значение.
4. Ялтинская конференция союзников и её международное значение.
5. Потсдамская конференция и её политическое значение.
6. Международное значение победы СССР в Великой Отечественной войне.

2. опрос с элементами научной дискуссии

Вопросы для обсуждения:

1. Мобилизация экономической системы и её перестройка на военный лад.
2. Советский тыл и его роль в победе над врагом.
3. Партизанское и подпольное движение в годы войны.
4. Идеологическая работа. ВКП(б), комсомола, деятелей культуры.
5. Всенародная помощь фронту со стороны советских граждан и общественных организаций.

РУБЕЖНЫЙ КОНТРОЛЬ К РАЗДЕЛУ 9: форма рубежного контроля – опрос на семинарском занятии, проверка качества выполненных заданий.

РАЗДЕЛ 10. СССР В ПОСЛЕВОЕННЫЙ ПЕРИОД РАЗВИТИЯ

Тема 10.1. Мир и Советский Союз во второй половине XX в.

Перечень изучаемых элементов содержания:

Учреждение ООН. Нюрнбергский процесс. Цена победы СССР в войне. «Холодная война». Создание НАТО. План Маршалла и окончательное разделение Европы. Возникновение стран народной демократии и взаимоотношения СССР с ними. Создание Коминформа. Совет экономической взаимопомощи (СЭВ) и ОВД. Восстановление народного хозяйства в годы IV пятилетки. Идеологические кампании послевоенных лет. СССР в период «оттепели». Разоблачение культа личности на XX съезде КПСС и реакция на антисталинизм Н.С. Хрущева в СССР и в мире. Принятие новой программы КПСС. СССР и страны социализма. Советско-американские отношения. Карибский кризис. СССР и страны «третьего мира».

Тема 10.2. Восстановление и развитие страны после окончания войны (1945- сер. 60-х гг.)

Перечень изучаемых элементов содержания:

Трудности послевоенного переустройства. Восстановление народного хозяйства. Ориентация на первоочередное восстановление тяжёлой промышленности. Планы 4 и 5 пятилеток. Развитие сельского хозяйства. Засуха 1946 года и падение урожайности. Денежная реформа 1947 года и отмена карточной системы. Рост производства товаров массового спроса.

Тема 10.3. Советский Союз в период перехода к постиндустриальному обществу (сер. 60-х – сер. 80-х гг.)

Перечень изучаемых элементов содержания:

Отставка Н.С. Хрущева и изменения в политическом курсе. Концепция развитого социализма. Конституция 1977 г.: разработка, обсуждение, основные положения. Политическое и социально-экономическое развитие СССР в 1965-1984 гг. Диссидентское движение в СССР: его цели, этапы, течения, лидеры. Хозяйственная реформа 1965 г. в промышленности и сельском хозяйстве: подготовка, задачи, методы их решения. Внешняя политика СССР. Разрядка международной напряженности. Новый виток «холодной войны».

Тема 10.4. Период «перестройки» и распада СССР (1985–1991)

Перечень изучаемых элементов содержания:

Концепция перестройки и ее стратегия. Курс на ускорение социально-экономического развития (1985-1986 гг.). –Политика «перестройки» (1987-1991 гг.). Изменения в политической системе. Союзный центр и советские республики в 1988-1991 гг. Общесоюзный референдум 17 марта 1991 г. и Новоогаревский процесс. Политический кризис августа 1991 г. Демонтаж общесоюзных структур СССР (сентябрь - декабрь 1991 гг.). Беловежское соглашение 8 декабря 1991 г. «Новое политическое мышление» и изменения в концепции советской внешней политики. Западные державы и СССР в 1990-1991 гг. Дезинтеграция стран Восточной Европы и развал «социалистического содружества». Ликвидация ОВД. Вывод советских войск из Афганистана. Итоги политики «перестройки» М.С. Горбачева. Распад СССР и его последствия. Наука и культура в Советском Союзе во второй половине XX века.

Тема 10.5. Культура, наука и спорт в СССР во второй половине XX в.

Перечень изучаемых элементов содержания:

Особенности развития культуры в послевоенный период. Идеологическое противостояние с Западным миром и активная антизападная пропаганда. Восстановление работы школ, открытие новых высших учебных заведений. Развитие научных исследований, связанных с обороной: атомной энергетикой, ракетостроением, радиотехники, электроники, успехи советских ученых. Советская литература. Тема войны в творчестве советских писателей. Советский кинематограф. Социалистический реализм и его проявления в литературе, архитектуре, живописи, скульптуре.

ЗАДАНИЯ К ПРАКТИЧЕСКИМ ЗАНЯТИЯМ РАЗДЕЛА 10

Тема 10.4. Период «перестройки» и распада СССР (1985–1991)

Форма практического задания:

опрос с элементами научной дискуссии

Вопросы для обсуждения:

1. Курс на ускорение социально-экономического развития (1985-1986 гг.).
2. Социально-экономическая политика правительства М.С. Горбачева и её итоги.
3. Изменения в концепции советской внешней политики.
4. Политический кризис августа 1991 г.
5. Изменения в политической системе в 1989-1991 гг.
6. Дезинтеграция стран Восточной Европы и распад «социалистического Содружества».

Тема 10.5. Культура, наука и спорт в СССР во второй половине XX в.

Форма практического задания:

опрос с элементами научной дискуссии

Вопросы для обсуждения:

1. Развитие культуры и науки в СССР в 1945-1953 гг.
2. Культурная политика в 60-80-х гг. XX в.
3. Технические и гуманитарные науки в Советском Союзе в послевоенный период.
4. Мировые достижения советской науки.
5. Космическая программа страны.
6. Массовый и профессиональный спорт в СССР и его достижения.

РУБЕЖНЫЙ КОНТРОЛЬ К РАЗДЕЛУ 10: форма рубежного контроля – опрос на семинарском занятии, проверка качества выполненных заданий.

РАЗДЕЛ 11. СОВРЕМЕННАЯ РФ (1992–2022)

Тема 11.1. Россия и мир на рубеже тысячелетий (конец 80-х – 90-е гг. XX в.)

Перечень изучаемых элементов содержания:

РФ и мир в конце 80-х – начале 90-х гг. XX века. Трансформация экономического и политического строя в России. «Шоковая терапия» экономических реформ в начале 90-х годов. Октябрьские события 1993 г. и демонтаж системы власти Советов. Конституция РФ 1993 г. Новая политическая система. Президентская республика и многопартийные выборы. Федеративная дезинтеграция. Власть и общество в России в 90-е годы. Личность Б.Н. Ельцина. Борьба с политическим терроризмом на Кавказе. Разгосударствление и приватизация государственной собственности. Военная реформа. Дефолт 1998 года. Социальная цена и первые результаты реформ.

Глобализация мирового экономического, политического и культурного пространства. Гегемония США. Агрессия США и НАТО против Афганистана, Ирака, Ливии. Расширение ЕС. «Зона евро». Социалистическая модель в Латинской Америке. Внешняя политика Российской Федерации в 1991–1999 годы. Расширение НАТО на Восток и проблема безопасности страны. Россия и СНГ. Союз России и Республики Беларусь. Россия в системе мировой экономики и международных связей. Наука, культура, образование в рыночных условиях.

Тема 11.2. Россия в первой четверти XXI в.

Россия и мир в XXI веке. Глобализация мирового экономического, политического и культурного пространства. Повышение роли КНР в мировой экономике и политике. Мировой финансовый и экономический кризис 2008 г. Международный терроризм.

Россия в первые десятилетия XXI в. Обострение обстановки на Северном Кавказе, война в Чечне. В.В. Путин. Продолжение рыночных реформ, стабилизация внутренней обстановки и политического строя. Власть и РПЦ. Государство и общество. Партийная система страны. Избирательные кампании. Изменение вектора внешней политики. Региональные и глобальные интересы России. Возвращение Крыма в состав России. Реакция Запада на вхождение Крымского полуострова/Крыма в состав РФ. Оказание военной помощи Сирии. Действия руководства РФ по созданию многополярного мира. Роль Российской Федерации в современном мировом сообществе. Современный период строительства ВС РФ. Направленность и итоги общественного развития РФ в постсоветское время. Наука и культура России в XXI столетии. Изменения в социальной структуре общества. Направленность и итоги общественного развития РФ в постсоветское время.

ЗАДАНИЯ К ПРАКТИЧЕСКИМ ЗАНЯТИЯМ РАЗДЕЛА 11

Тема 11.2. Россия в первой четверти XXI в.

Форма практического задания:

1. составление исторического паспорта

Примерная тематика выполнения задания:

1. Научные учреждения Москвы.
2. Культурные объекты РГСУ.
3. Федеральные музеи в г. Москва.
4. Культурные объекты федерального значения г. Москвы.
5. Метрополитен – история страны.

2. опрос с элементами научной дискуссии

Вопросы для обсуждения:

1. Международная обстановка в начале XXI столетия.
2. Стабилизация внутренней обстановки и политического строя.
3. Борьба с сепаратизмом на Северном Кавказе, война в Чечне.
4. Изменение вектора внешней политики.
5. Реформа вооруженных сил.

РУБЕЖНЫЙ КОНТРОЛЬ К РАЗДЕЛУ 11: форма рубежного контроля – опрос на семинарском занятии, проверка качества выполненных заданий.

РАЗДЕЛ 3. УЧЕБНО-МЕТОДИЧЕСКОЕ ОБЕСПЕЧЕНИЕ САМОСТОЯТЕЛЬНОЙ РАБОТЫ ОБУЧАЮЩИХСЯ ПО ДИСЦИПЛИНЕ

3.1. Виды самостоятельной работы обучающихся по дисциплине (модулю)

Очной формы обучения

Раздел, тема	Количество часов	Вид самостоятельной работы
Семестр 1.		
Раздел 1. Общие вопросы курса	2	Самостоятельное изучение материала раздела/темы
Раздел 2. Народы и государства на территории современной России в древности. Русь в IX - первой трети XIII в.	2	Самостоятельное изучение материала раздела/темы
Раздел 3. Народы и государства Европы и Азии в период классического Средневековья. Русь в XIII-XV вв.	1	Самостоятельное изучение материала раздела/темы
Раздел 4. Европа и мир в эпоху Позднего Средневековья. Россия в XVI - XVII вв.	-	-
Раздел 5. Мир и Россия в Новое время (XVIII в.)	-	-

Раздел 6. Мир и Российская империя в XIX – начале XX в.	-	-
Итого за семестр, часов	5	
Семестр 2.		
Раздел 7. Советское государство в 1917-1922 гг.	2	Самостоятельное изучение материала раздела/темы
Раздел 8. СССР в межвоенный период (20-30-е гг. XX в.)	1	Самостоятельное изучение материала раздела/темы
Раздел 9. СССР в годы Второй мировой и Великой Отечественной войн.	2	Самостоятельное изучение материала раздела/темы
Раздел 10. СССР в послевоенный период развития	-	-
Раздел 11. Современная РФ (1992–2022)	-	-
Итого за семестр, часов	5	
Общий объем по дисциплине (модулю), часов	10	

3.2 Задания для самостоятельной работы

Задания для самостоятельной работы к Разделу 1

Перечень вопросов для самостоятельной работы к Разделу 1:

1. Теория и методология исторической науки.
2. Роль исторических источников в изучении истории.
3. Научная хронология и летосчисление в истории России.
4. Периодизация всемирно-исторического процесса и истории России.
5. История стран, народов, регионов, входивших в состав России на разных этапах ее существования как часть российской истории.
6. Понятие и виды исторических источников.
7. Разновидности и особенности письменных исторических источников.
8. Электронные исторические источники.
9. Правила и методы изучения письменных исторических источников.
10. Историческая литература и её особенности.

Литература для самостоятельного изучения к Разделу 1.

Основная литература

1. История России до начала XX века : учебник для вузов / Л. И. Семенникова [и др.] ; под редакцией Л. И. Семенниковой. — 7-е изд., испр. и доп. — Москва : Издательство Юрайт, 2024. — 345 с. — (Высшее образование). — ISBN 978-5-534-17675-9. — Текст : электронный // Образовательная платформа Юрайт [сайт]. — URL: <https://urait.ru/bcode/537295> (дата обращения: 01.02.2024).).
2. 3. История России в 2 ч. Часть 1. IX – начало XX века : учебник для вузов / А. В. Сидоров [и др.] ; под редакцией А. В. Сидорова. — 2-е изд., испр. и доп. — Москва : Издательство Юрайт, 2023. — 404 с. — (Высшее образование). — ISBN 978-5-534-09044-4. — Текст : электронный // Образовательная платформа Юрайт [сайт]. — URL: <https://urait.ru/bcode/512366> (дата обращения: 01.02.2024).

Дополнительная литература

14. История России : учебник и практикум для вузов / К. А. Соловьев [и др.] ; под редакцией К. А. Соловьева. — Москва : Издательство Юрайт, 2024. — 244 с. — (Высшее образование). — ISBN 978-5-534-15876-2. — Текст : электронный // Образовательная платформа Юрайт [сайт]. — URL: <https://urait.ru/bcode/536255> (дата обращения: 01.02.2024).

Перечень вопросов для самостоятельной работы к Разделу 2:

1. Языковые семьи. Генезис индоевропейцев
2. Археологическая периодизация (каменный век, энеолит, бронзовый век, железный век).
3. Древнейшие народы на территории современной России.
4. Особенности зарождения государственности в Европе и Азии.
5. Славяне и их роль в истории индоевропейцев.
6. Зарождение христианства и ислама.
7. Зарождение государственности на Руси: предпосылки и характерные черты.
8. Эволюция древнерусской государственности в X - XIII вв.
9. Новгород как центр освоения Севера Восточной Европы.
10. Политический строй русских княжеств.
11. Культура древней Руси.
12. Византия и Русь.

Литература для самостоятельного изучения к Разделу 2.

Основная литература

1. История России до начала XX века : учебник для вузов / Л. И. Семенникова [и др.] ; под редакцией Л. И. Семенниковой. — 7-е изд., испр. и доп. — Москва : Издательство Юрайт, 2024. — 345 с. — (Высшее образование). — ISBN 978-5-534-17675-9. — Текст : электронный // Образовательная платформа Юрайт [сайт]. — URL: <https://urait.ru/bcode/537295> (дата обращения: 01.02.2024).).
2. История России в 2 ч. Часть 1. IX – начало XX века : учебник для вузов / А. В. Сидоров [и др.] ; под редакцией А. В. Сидорова. — 2-е изд., испр. и доп. — Москва : Издательство Юрайт, 2023. — 404 с. — (Высшее образование). — ISBN 978-5-534-09044-4. — Текст : электронный // Образовательная платформа Юрайт [сайт]. — URL: <https://urait.ru/bcode/512366> (дата обращения: 01.02.2024).

Дополнительная литература

1. История России : учебник и практикум для вузов / К. А. Соловьев [и др.] ; под редакцией К. А. Соловьева. — Москва : Издательство Юрайт, 2024. — 244 с. — (Высшее образование). — ISBN 978-5-534-15876-2. — Текст : электронный // Образовательная платформа Юрайт [сайт]. — URL: <https://urait.ru/bcode/536255> (дата обращения: 01.02.2024).

Перечень вопросов для самостоятельной работы к Разделу 3:

1. Русь и Золотая Орда.
2. Экспансия Запада на русские земли в XIII в.
3. А. Невский и его роль в защите русской земли.
4. Москва, Тверь и Новгород как центры русских земель.
5. Междоусобицы и распад Золотой Орды.
6. Возвышение Москвы и ликвидация монгольского владычества на Руси.
7. Культурное единство Руси в условиях экспансии с Востока и Запада.
8. Объединение русских земель вокруг Москвы.
9. Падение Константинополя и изменение церковно-политической роли Москвы в православном мире.
10. Иван III и создание единого русского государства в XV в.
11. Завершение объединения русских земель вокруг Москвы в правление Василия III.
12. Международное положение России в конце XV в.
13. Основные достижения мировой культуры в эпоху Средневековья.
14. Православная церковь и народная культура.
15. Древнерусское изобразительное искусство.
16. Каменное строительство на Руси.
17. Литературное творчество на Руси.
18. Неортодоксальные религиозные течения.

Литература для самостоятельного изучения к Разделу 3.

Основная литература

1. История России до начала XX века : учебник для вузов / Л. И. Семенникова [и др.] ; под редакцией Л. И. Семенниковой. — 7-е изд., испр. и доп. — Москва : Издательство Юрайт, 2024. — 345 с. — (Высшее образование). — ISBN 978-5-534-17675-9. — Текст : электронный // Образовательная платформа Юрайт [сайт]. — URL: <https://urait.ru/bcode/537295> (дата обращения: 01.02.2024.).
2. История России в 2 ч. Часть 1. IX – начало XX века : учебник для вузов / А. В. Сидоров [и др.] ; под редакцией А. В. Сидорова. — 2-е изд., испр. и доп. — Москва : Издательство Юрайт, 2023. — 404 с. — (Высшее образование). — ISBN 978-5-534-09044-4. — Текст : электронный // Образовательная платформа Юрайт [сайт]. — URL: <https://urait.ru/bcode/512366> (дата обращения: 01.02.2024).

Дополнительная литература

3. История России : учебник и практикум для вузов / К. А. Соловьев [и др.] ; под редакцией К. А. Соловьева. — Москва : Издательство Юрайт, 2024. — 244 с. — (Высшее образование). — ISBN 978-5-534-15876-2. — Текст : электронный // Образовательная платформа Юрайт [сайт]. — URL: <https://urait.ru/bcode/536255> (дата обращения: 01.02.2024).

Перечень вопросов для самостоятельной работы к Разделу 4:

1. Великие географические открытия и их роль в становлении современной цивилизации.
2. Зарождение капитализма в Европе.
3. Реформация и ее роль в создании европейской цивилизации.
4. Церковь и государство в России в начале XVI в.
5. Завершение объединения русских земель вокруг Москвы.
6. Международное положение России.
11. Реформы Ивана IV, их итоги и последствия.
12. Территориальное расширение Российского государства к началу XVI в.
13. «Смутное время»: причины и последствия.
14. Россия в эпоху первых Романовых.
15. Закрепощение русского народа: основные этапы и последствия.
16. «Бунташный век», социальные выступления народных масс.
17. Россия и Вестфальская система международных отношений.
18. Международное положение России в конце XVII в.
19. Развитие традиций древнерусской культуры/
20. Появление книгопечатания в Западной Европе и в России/
21. Культура Возрождения, ее отличительные черты.
22. Западное влияние в русской культуре XVII в.
23. Европейская музыка и театр при московском дворе/
24. Московское барокко.
25. Развитие фресковой живописи и иконописания (Симон Ушаков)

Литература для самостоятельного изучения к Разделу 4.

Основная литература

1. История России до начала XX века : учебник для вузов / Л. И. Семенникова [и др.] ; под редакцией Л. И. Семенниковой. — 7-е изд., испр. и доп. — Москва : Издательство Юрайт, 2024. — 345 с. — (Высшее образование). — ISBN 978-5-534-17675-9. — Текст : электронный // Образовательная платформа Юрайт [сайт]. — URL: <https://urait.ru/bcode/537295> (дата обращения: 01.02.2024.).
2. История России в 2 ч. Часть 1. IX – начало XX века : учебник для вузов / А. В. Сидоров [и др.] ; под редакцией А. В. Сидорова. — 2-е изд., испр. и доп. — Москва : Издательство Юрайт, 2023. — 404 с. — (Высшее образование). — ISBN 978-5-534-09044-4. — Текст : электронный // Образовательная платформа Юрайт [сайт]. — URL: <https://urait.ru/bcode/512366> (дата обращения: 01.02.2024).

Дополнительная литература

3. История России : учебник и практикум для вузов / К. А. Соловьев [и др.] ; под редакцией К. А. Соловьева. — Москва : Издательство Юрайт, 2024. — 244 с. — (Высшее образование). — ISBN 978-5-534-15876-2. — Текст : электронный // Образовательная платформа Юрайт [сайт]. — URL: <https://urait.ru/bcode/536255> (дата обращения: 01.02.2024).

Перечень вопросов для самостоятельной работы к Разделу 5:

1. Характерные черты эпохи Нового времени в Европе и Азии.
2. Преобразования Петра I: необходимость и значение.
3. Экономическая и социальная политика Петра I.
4. Преобразования в области государственного управления.
5. Военная реформа и ее значение.
6. Формирование сословной структуры общества.
7. Наука и культура в первой четверти XVIII века.
8. Причины и последствия дворцовых переворотов.
9. Роль гвардии в осуществлении переворотов.
10. Характерные черты правления Екатерины I, Петра II, Анны Иоанновны.
11. Попытка ограничения власти в эпоху Анны Иоанновны: причины провала.
12. Внутренняя и внешняя политика Елизаветы Петровны.
13. Противоречия внутреннего курса Петра III.
14. Народные массы в эпоху дворцовых переворотов.
15. Государственные реформы Екатерины II.
16. Экономическая политика и ее последствия.
17. Внутренняя политика в отношении дворянского сословия.
18. Крепостное право в эпоху Екатерины II.
19. Развитие просвещения и образования во второй половине XVIII в.
20. Внешняя политика России: характер и особенности.
21. Понятие «Просвещение» и его характерные черты.
22. Западные веяния в русской культуре.
23. Литература и искусство в XVIII в.
24. Российская наука в XVIII в.
25. Деятельность М.В. Ломоносова.
26. Архитектура России XVIII в.

Литература для самостоятельного изучения к Разделу 5.

Основная литература

1. История России до начала XX века : учебник для вузов / Л. И. Семенникова [и др.] ; под редакцией Л. И. Семенниковой. — 7-е изд., испр. и доп. — Москва : Издательство Юрайт, 2024. — 345 с. — (Высшее образование). — ISBN 978-5-534-17675-9. — Текст : электронный // Образовательная платформа Юрайт [сайт]. — URL: <https://urait.ru/bcode/537295> (дата обращения: 01.02.2024).
2. История России в 2 ч. Часть 1. IX – начало XX века : учебник для вузов / А. В. Сидоров [и др.] ; под редакцией А. В. Сидорова. — 2-е изд., испр. и доп. — Москва : Издательство Юрайт, 2023. — 404 с. — (Высшее образование). — ISBN 978-5-534-09044-4. — Текст : электронный // Образовательная платформа Юрайт [сайт]. — URL: <https://urait.ru/bcode/512366> (дата обращения: 01.02.2024).

Дополнительная литература

3. История России : учебник и практикум для вузов / К. А. Соловьев [и др.] ; под редакцией К. А. Соловьева. — Москва : Издательство Юрайт, 2024. — 244 с. — (Высшее образование). — ISBN 978-5-534-15876-2. — Текст : электронный // Образовательная платформа Юрайт [сайт]. — URL: <https://urait.ru/bcode/536255> (дата обращения: 01.02.2024).

Перечень вопросов для самостоятельной работы к Разделу 6:

1. Основные факторы и явления мирового развития в XIX в.
2. Борьба ведущих держав за господство в мире. Венская система международных отношений.
3. Промышленный переворот в Европе и России: общее и особенное.
4. Наполеоновские войны и Священный союз как система общеевропейского порядка.
5. Переход ведущих государств на стадию монополистического капитализма.
6. Образование военно-политических блоков, милитаризация европейских государств.
7. Научно-технический прогресс.
8. Внутренняя политика России в первой половине XIX в.
9. Российское самодержавие и «Священный Союз».
10. Либеральные реформы в эпоху Александра I.
11. Зарождение общественного движения. Декабризм.
12. Консервативно-охранительная политика Николая I.
13. Территориальное расширение границ государства.
14. Крымская война, её итоги и последствия.
15. Предпосылки и причины преобразований.
16. Противоречивость и непоследовательность реформ.
17. Сущность и содержание Крестьянской реформы 1861 г.
18. Земская, городская, военная, судебная реформы.
19. Историческое значение преобразований.

20. Международное положение России во второй половине XIX в.
21. Вступление ведущих западных держав в стадию империализма.
22. Завершение раздела мира и борьба за колонии.
23. Реформы С.Ю. Витте и их последствия.
24. Особенности развития российской экономики конца XIX - начала XX вв.
25. Первая российская революция и ее значение.
26. Столыпинская аграрная реформа: сущность, итоги, последствия.
27. Трансформация политического строя России в начале XX столетия.
28. Россия накануне Первой мировой войны.
29. Причины и характер мировой войны.
30. Состав противоборствующих сторон, цели войны.
31. Отношение классов и политических партий к войне.
32. Военные действия на «русском фронте».
33. Состояние тыла и мобилизационных возможностей России.
34. Полководцы и военачальники России.
35. Влияние войны на состояние государства и общества.
36. «Золотой век» русской культуры: характерные черты и особенности.
37. Просвещение и наука в период правления Александра I.
38. Цензура и печать в эпоху Николая I.
39. Наука в России в первой половине века.
40. Литература в России во второй половине столетия.
41. Развитие науки на рубеже XIX — начала XX в.
42. «Серебряный век» русской культуры в начале XX в.: характерные черты и особенности.

Литература для самостоятельного изучения к Разделу 6.

Основная литература

1. История России до начала XX века : учебник для вузов / Л. И. Семенникова [и др.] ; под редакцией Л. И. Семенниковой. — 7-е изд., испр. и доп. — Москва : Издательство Юрайт, 2024. — 345 с. — (Высшее образование). — ISBN 978-5-534-17675-9. — Текст : электронный // Образовательная платформа Юрайт [сайт]. — URL: <https://urait.ru/bcode/537295> (дата обращения: 01.02.2024).).
2. История России в 2 ч. Часть 1. IX – начало XX века : учебник для вузов / А. В. Сидоров [и др.] ; под редакцией А. В. Сидорова. — 2-е изд., испр. и доп. — Москва : Издательство Юрайт, 2023. — 404 с. — (Высшее образование). — ISBN 978-5-534-09044-4. — Текст : электронный // Образовательная платформа Юрайт [сайт]. — URL: <https://urait.ru/bcode/512366> (дата обращения: 01.02.2024).

Дополнительная литература

3. История России : учебник и практикум для вузов / К. А. Соловьев [и др.] ; под редакцией К. А. Соловьева. — Москва : Издательство Юрайт, 2024. — 244 с. — (Высшее образование). — ISBN 978-5-534-15876-2. — Текст : электронный // Образовательная платформа Юрайт [сайт]. — URL: <https://urait.ru/bcode/536255> (дата обращения: 01.02.2024).

Перечень вопросов для самостоятельной работы к Разделу 7:

1. Политические партии России в революционных событиях 1917 года.
2. Внутренняя и внешняя политика Временного правительства.
3. Причины победы большевиков и установления Советской власти.
4. Первые преобразования Советской власти.
5. Революционные события 1917 г. на окраинах бывшей Российской империи.
6. Отношение руководства стран Антанты и Четверного союза к революционным событиям в России.
7. Белое движение: причины зарождения, идеология, лидеры.
8. Иностранная военная интервенция: цели, масштабы, результаты.
9. Внутренняя политика противоборствующих сторон: цели, основные направления, результаты.
10. Основные этапы строительства Советских вооруженных сил.
11. Причины и факторы победы «красных» в Гражданской войне.
12. Российская эмиграция и ее судьба.
13. Социально-экономическая и политическая ситуация в стране осенью 1917 г. и программа РСДРП(б) по выходу из кризиса.
14. Мероприятия советской власти в области промышленности, транспорта, банковской системы, внешней торговли в 1917-1918 гг.
15. Декрет «О земле» и первые аграрные преобразования.
16. Социальные преобразования советской власти, создание системы социальной защиты трудящихся.
17. Решение национального вопроса, реорганизация унитарного государства.
18. Создание новой, советской политической системы.
19. Трансформация правоохранительных органов, создание РККА и РККФ.
20. Преобразования в сфере просвещения, науки и культуры, создание светского государства.

Литература для самостоятельного изучения к Разделу 7.

Основная литература

1. История России. XX – начало XXI века : учебник для вузов / Л. И. Семенникова [и др.] ; под редакцией Л. И. Семенниковой. — 7-е изд., испр. и доп. — Москва : Издательство Юрайт, 2024. — 335 с. — (Высшее образование). — ISBN 978-5-534-17676-6. — Текст : электронный // Образовательная платформа Юрайт [сайт]. — URL: <https://urait.ru/bcode/537765> (дата обращения: 01.02.2024)
3. История России в 2 ч. Часть 2. XX – начало XXI века : учебник для вузов / А. В. Сидоров [и др.] ; под редакцией А. В. Сидорова. — 2-е изд., испр. и доп. — Москва : Издательство Юрайт, 2023. — 237 с. — (Высшее образование). — ISBN 978-5-534-09046-8. — Текст : электронный // Образовательная платформа Юрайт [сайт]. — URL: <https://urait.ru/bcode/512616> (дата обращения: 01.02.2024).

Дополнительная литература

1. История России. XX – начало XXI века : учебник для вузов / Л. И. Семенникова [и др.]; под редакцией Л. И. Семенниковой. — 7-е изд., испр. и доп. — Москва : Издательство Юрайт, 2024. — 335 с. — (Высшее образование). — ISBN 978-5-534-17676-6. — Текст : электронный // Образовательная платформа Юрайт [сайт]. — URL: <https://urait.ru/bcode/537765> (дата обращения: 01.02.2024).
2. Зуев, М. Н. История России XX – начала XXI века : учебник и практикум для вузов / М. Н. Зуев, С. Я. Лавренов. — 5-е изд., испр. и доп. — Москва : Издательство Юрайт, 2024. — 419 с. — (Высшее образование). — ISBN 978-5-534-16251-6. — Текст : электронный // Образовательная платформа Юрайт [сайт]. — URL: <https://urait.ru/bcode/537687> (дата обращения: 01.02.2024).
3. История России : учебник и практикум для вузов / К. А. Соловьев [и др.]; под редакцией К. А. Соловьева. — Москва : Издательство Юрайт, 2024. — 244 с. — (Высшее образование). — ISBN 978-5-534-15876-2. — Текст : электронный // Образовательная платформа Юрайт [сайт]. — URL: <https://urait.ru/bcode/536255> (дата обращения: 01.02.2024).

Перечень вопросов для самостоятельной работы к Разделу 8:

1. Итоги и последствия Первой мировой войны.
2. Версальско-Вашингтонская система международных отношений.
3. Социально-экономическое и политическое развитие стран Европы и Азии в 20-30-е гг. XX в.
4. Рапалльский договор между Советской Россией и Германией.
5. Фашизация и милитаризация Европы и мира.
6. «Новый курс» президента Ф. Рузвельта в США.
7. Модернизация азиатских стран в 20-30-е гг. XX в.
8. Культурная жизнь и духовная сфера жизни общества.
9. Причины и факторы перехода к новой экономической политике (НЭП).
10. Разработка В.И. Лениным программы строительства социализма в стране.
11. Сущность НЭП, её цели, задачи и итоги.
12. Противоречия и ограниченность НЭПа.
13. Образование СССР: предпосылки, пути, итоги.
14. Сущность «ленинского» и «сталинского» проектов создания единого государства.
15. Конституция СССР 1924 г. о национально-государственном устройстве страны.
16. Развитие советской федерации в 20-е годы.
17. Социальные и культурные изменения в стране в 20-х годах.
18. Культурная жизнь и духовная сфера жизни общества.
19. Мировой экономический кризис («великая депрессия») и хозяйственно-экономическое положение страны.
20. Обострение международной обстановки в конце 20-х годов и оборонно-промышленный потенциал СССР.
21. Причины свёртывания НЭПа и программа социалистической модернизации страны.
22. Индустриализация страны: направления, средства, итоги.
23. Политика сплошной коллективизации: цели, задачи, темпы, результаты.

24. Экономические достижения в годы первых пятилеток, факторы роста промышленного потенциала страны.
25. Культура и наука в 30-е годы.
26. Особенности политической системы и масштабы политических репрессий.
27. Международная обстановка в начале 30-х гг.
28. Экспансия Японии и возникновение дальневосточного очага войны.
29. Германский фашизм и угроза войны.
30. Вступление СССР в Лигу Наций и установление дипломатических отношений с США.
31. Попытки создания системы коллективной безопасности.
32. Политика западных держав по «умиротворению агрессора».
33. Попытки создания системы коллективной безопасности.
34. Вхождение в состав СССР Западной Белоруссии, Западной Украины, Литвы, Латвии, Эстонии.
35. Советско-финляндская война: причины, политические и военные итоги.
36. Экономический и военный потенциал СССР к концу 30-х гг. Советская оборонительная военная доктрина.
37. Советско-англо-французские переговоры в Москве о создании военного союза.
38. СССР и фашистская Германия в конце 30-х годов. Дискуссия и оценки в исторической науке соглашений Советского Союза и нацистской Германии в 1939 году.
39. Подготовка СССР к войне.
40. Культурная и научная политика большевиков в первые годы Советской власти.
41. Политика советского руководства по отношению к церкви.
42. Политика ликвидации безграмотности и ее практические результаты к концу десятилетия
43. Культурное развитие в 1920-е гг.
44. Культурная революция в 1930-е годы.
45. Формирование интеллигенции нового поколения.

Литература для самостоятельного изучения к Разделу 8.

Основная литература

1. История России. XX – начало XXI века : учебник для вузов / Л. И. Семенникова [и др.]; под редакцией Л. И. Семенниковой. — 7-е изд., испр. и доп. — Москва : Издательство Юрайт, 2024. — 335 с. — (Высшее образование). — ISBN 978-5-534-17676-6. — Текст : электронный // Образовательная платформа Юрайт [сайт]. — URL: <https://urait.ru/bcode/537765> (дата обращения: 01.02.2024)
3. История России в 2 ч. Часть 2. XX – начало XXI века : учебник для вузов / А. В. Сидоров [и др.]; под редакцией А. В. Сидорова. — 2-е изд., испр. и доп. — Москва : Издательство Юрайт, 2023. — 237 с. — (Высшее образование). — ISBN 978-5-534-09046-8. — Текст : электронный // Образовательная платформа Юрайт [сайт]. — URL: <https://urait.ru/bcode/512616> (дата обращения: 01.02.2024).

Дополнительная литература

1. История России. XX – начало XXI века : учебник для вузов / Л. И. Семенникова [и др.]; под редакцией Л. И. Семенниковой. — 7-е изд., испр. и доп. — Москва : Издательство Юрайт, 2024. — 335 с. — (Высшее образование). — ISBN 978-5-534-17676-6. — Текст : электронный // Образовательная платформа Юрайт [сайт]. — URL: <https://urait.ru/bcode/537765> (дата обращения: 01.02.2024).
2. Зуев, М. Н. История России XX – начала XXI века : учебник и практикум для вузов / М. Н. Зуев, С. Я. Лавренов. — 5-е изд., испр. и доп. — Москва : Издательство Юрайт, 2024. — 419 с. — (Высшее образование). — ISBN 978-5-534-16251-6. — Текст : электронный // Образовательная платформа Юрайт [сайт]. — URL: <https://urait.ru/bcode/537687> (дата обращения: 01.02.2024).
3. История России : учебник и практикум для вузов / К. А. Соловьев [и др.]; под редакцией К. А. Соловьева. — Москва : Издательство Юрайт, 2024. — 244 с. — (Высшее образование). — ISBN 978-5-534-15876-2. — Текст : электронный // Образовательная платформа Юрайт [сайт]. — URL: <https://urait.ru/bcode/536255> (дата обращения: 01.02.2024).

Перечень вопросов для самостоятельной работы к Разделу 9:

1. Причины и предпосылки Второй мировой войны.
2. Формирование противоборствующих коалиций в годы Второй мировой войны.
3. Основные периоды и характер Второй мировой войны.
4. Основные сражения Второй мировой войны. Роль советско-германского фронта войны.
5. Вклад стран антигитлеровской коалиции в победу над нацистской Германией и её союзниками.
6. Роль Коминтерна в победе над фашизмом.
7. Итоги и последствия Второй мировой войны.
8. Периодизация истории Великой Отечественной войны.
9. Деятельность советского правительства и ВКП(б) по мобилизации всех сил и средств на разгром врага.
10. Эвакуация и перестройка страны на военный лад.
11. Основные сражения Великой Отечественной войны.
12. Советский тыл в годы войны.
13. Освобождение территории СССР и освободительный поход в Европу.
14. Характерные черты общественно-государственного строя СССР.
15. Боевой потенциал Вооруженных Сил СССР в годы войны.
16. Место и роль ВКП(б).
17. Роль ленд-лиза в победе над Германией.
18. Открытие второго фронта и помощь союзников СССР.
19. Сплоченность и патриотизм советского народа как фактор победы.
20. Роль Верховного главнокомандующего И.В. Сталина, советских полководцев и военачальников (Г.К. Жуков, К.К. Рокоссовский, А.М. Василевский, И.С. Конев и др.).
21. Мобилизация экономической системы и её перестройка на военный лад.
22. Советский тыл и его роль в победе над врагом.

23. Партизанское и подпольное движение в годы войны.
24. Идеологическая работа. ВКП(б), комсомола, деятелей культуры.
25. Всенародная помощь фронту со стороны советских граждан и общественных организаций.

Литература для самостоятельного изучения к Разделу 9.

Основная литература

1. История России. XX – начало XXI века : учебник для вузов / Л. И. Семенникова [и др.]; под редакцией Л. И. Семенниковой. — 7-е изд., испр. и доп. — Москва : Издательство Юрайт, 2024. — 335 с. — (Высшее образование). — ISBN 978-5-534-17676-6. — Текст : электронный // Образовательная платформа Юрайт [сайт]. — URL: <https://urait.ru/bcode/537765> (дата обращения: 01.02.2024)
3. История России в 2 ч. Часть 2. XX – начало XXI века : учебник для вузов / А. В. Сидоров [и др.]; под редакцией А. В. Сидорова. — 2-е изд., испр. и доп. — Москва : Издательство Юрайт, 2023. — 237 с. — (Высшее образование). — ISBN 978-5-534-09046-8. — Текст : электронный // Образовательная платформа Юрайт [сайт]. — URL: <https://urait.ru/bcode/512616> (дата обращения: 01.02.2024).

Дополнительная литература

1. История России. XX – начало XXI века : учебник для вузов / Л. И. Семенникова [и др.]; под редакцией Л. И. Семенниковой. — 7-е изд., испр. и доп. — Москва : Издательство Юрайт, 2024. — 335 с. — (Высшее образование). — ISBN 978-5-534-17676-6. — Текст : электронный // Образовательная платформа Юрайт [сайт]. — URL: <https://urait.ru/bcode/537765> (дата обращения: 01.02.2024).
2. Зуев, М. Н. История России XX – начала XXI века : учебник и практикум для вузов / М. Н. Зуев, С. Я. Лавренев. — 5-е изд., испр. и доп. — Москва : Издательство Юрайт, 2024. — 419 с. — (Высшее образование). — ISBN 978-5-534-16251-6. — Текст : электронный // Образовательная платформа Юрайт [сайт]. — URL: <https://urait.ru/bcode/537687> (дата обращения: 01.02.2024).
3. История России : учебник и практикум для вузов / К. А. Соловьев [и др.]; под редакцией К. А. Соловьева. — Москва : Издательство Юрайт, 2024. — 244 с. — (Высшее образование). — ISBN 978-5-534-15876-2. — Текст : электронный // Образовательная платформа Юрайт [сайт]. — URL: <https://urait.ru/bcode/536255> (дата обращения: 01.02.2024).

Перечень вопросов для самостоятельной работы к Разделу 10:

1. Итоги последствия Второй мировой войны.
2. Ялтинско-Потсдамская система международных отношений.
3. Создание мировой системы социализма.
4. Крушение колониальной системы империализма.
5. НТР и её роль в развитии человеческой цивилизации.
6. «Холодная война» в условиях биполярного мира.

7. Людской, материальный и финансовый ущерб СССР в ходе Великой Отечественной войны.
8. Программа восстановления народного хозяйства в годы IV пятилетки.
9. Средства, методы и ресурсы восстановления народного хозяйства. Трудовой подвиг советского народа.
10. Смерть И.В. Сталина и формирование нового политического руководства.
11. Новации политического и социально-экономического курса Н.С. Хрущева.
12. Культура и наука в СССР в годы хрущевской «оттепели».
13. Развитие социальной сферы (1955-1964 гг.).
14. Внешняя политика СССР в 1953-1964 гг.
15. Особенности развития советской политической системы в 1960-1980-х годах.
16. Хозяйственная реформа 1965 года: цели, задачи, результаты.
17. Внешняя политика советского государства:
18. Новации Конституции СССР 1977 года.
19. Наука и культура в СССР (сер. 60- - сер. 80-х гг.).
20. Разрядка международной напряженности.
21. Курс на ускорение социально-экономического развития (1985-1986 гг.).
22. Социально-экономическая политика правительства М.С. Горбачева и её итоги.
23. Изменения в концепции советской внешней политики.
24. Политический кризис августа 1991 г.
25. Изменения в политической системе в 1989-1991 гг.
26. Дезинтеграция стран Восточной Европы и распад «социалистического Содружества».
27. Развитие культуры и науки в СССР в 1945-1953 гг.
28. Культурная политика в 60-80-х гг. XX в.
29. Технические и гуманитарные науки в Советском Союзе в послевоенный период.
30. Мировые достижения советской науки.
31. Космическая программа страны.
32. Массовый и профессиональный спорт в СССР и его достижения.

Литература для самостоятельного изучения к Разделу 10.

Основная литература

1. История России. XX – начало XXI века : учебник для вузов / Л. И. Семенникова [и др.]; под редакцией Л. И. Семенниковой. — 7-е изд., испр. и доп. — Москва : Издательство Юрайт, 2024. — 335 с. — (Высшее образование). — ISBN 978-5-534-17676-6. — Текст : электронный // Образовательная платформа Юрайт [сайт]. — URL: <https://urait.ru/bcode/537765> (дата обращения: 01.02.2024)
2. История России в 2 ч. Часть 2. XX – начало XXI века : учебник для вузов / А. В. Сидоров [и др.]; под редакцией А. В. Сидорова. — 2-е изд., испр. и доп. — Москва : Издательство Юрайт, 2023. — 237 с. — (Высшее образование). — ISBN 978-5-534-09046-8. — Текст : электронный // Образовательная платформа Юрайт [сайт]. — URL: <https://urait.ru/bcode/512616> (дата обращения: 01.02.2024).

Дополнительная литература

1. История России. XX – начало XXI века : учебник для вузов / Л. И. Семенникова [и др.]; под редакцией Л. И. Семенниковой. — 7-е изд., испр. и доп. — Москва : Издательство Юрайт, 2024. — 335 с. — (Высшее образование). — ISBN 978-5-534-17676-6. — Текст : электронный // Образовательная платформа Юрайт [сайт]. — URL: <https://urait.ru/bcode/537765> (дата обращения: 01.02.2024).
2. Зуев, М. Н. История России XX – начала XXI века : учебник и практикум для вузов / М. Н. Зуев, С. Я. Лавренев. — 5-е изд., испр. и доп. — Москва : Издательство Юрайт, 2024. — 419 с. — (Высшее образование). — ISBN 978-5-534-16251-6. — Текст : электронный // Образовательная платформа Юрайт [сайт]. — URL: <https://urait.ru/bcode/537687> (дата обращения: 01.02.2024).

Перечень вопросов для самостоятельной работы к Разделу 11:

1. Геополитические и общественные изменения в мире после исчезновения СССР.
2. Окончание «холодной войны» и формирование однополярного мира.
3. Экономические реформы в РФ в 90-х гг. и их последствия.
4. Конституция РФ 1993 г. и демонтаж власти Советов.
5. Борьба с сепаратизмом на Северном Кавказе.
6. Президентские и парламентские выборы.
7. Внешняя политика РФ в 90-е годы.
8. Наука и культура в 90-е годы.
9. Международная обстановка в начале XXI столетия.
10. Стабилизация внутренней обстановки и политического строя.
11. Борьба с сепаратизмом на Северном Кавказе, война в Чечне.
12. Изменение вектора внешней политики.
13. Реформа вооруженных сил.
14. Трансформация политического строя.

Литература для самостоятельного изучения к Разделу 11.

Основная литература

1. История России. XX – начало XXI века : учебник для вузов / Л. И. Семенникова [и др.] ; под редакцией Л. И. Семенниковой. — 7-е изд., испр. и доп. — Москва : Издательство Юрайт, 2024. — 335 с. — (Высшее образование). — ISBN 978-5-534-17676-6. — Текст : электронный // Образовательная платформа Юрайт [сайт]. — URL: <https://urait.ru/bcode/537765> (дата обращения: 01.02.2024)
2. История России в 2 ч. Часть 2. XX – начало XXI века : учебник для вузов / А. В. Сидоров [и др.] ; под редакцией А. В. Сидорова. — 2-е изд., испр. и доп. — Москва : Издательство Юрайт, 2023. — 237 с. — (Высшее образование). — ISBN 978-5-534-09046-8. — Текст : электронный // Образовательная платформа Юрайт [сайт]. — URL: <https://urait.ru/bcode/512616> (дата обращения: 01.02.2024).

Дополнительная литература

1. История России. XX – начало XXI века : учебник для вузов / Л. И. Семенникова [и др.] ; под редакцией Л. И. Семенниковой. — 7-е изд., испр. и доп. — Москва : Издательство Юрайт, 2024. — 335 с. — (Высшее образование). — ISBN 978-5-534-17676-6. — Текст : электронный // Образовательная платформа Юрайт [сайт]. — URL: <https://urait.ru/bcode/537765> (дата обращения: 01.02.2024).
2. Зуев, М. Н. История России XX – начала XXI века : учебник и практикум для вузов / М. Н. Зуев, С. Я. Лавренов. — 5-е изд., испр. и доп. — Москва : Издательство Юрайт, 2024. — 419 с. — (Высшее образование). — ISBN 978-5-534-16251-6. — Текст : электронный // Образовательная платформа Юрайт [сайт]. — URL: <https://urait.ru/bcode/537687> (дата обращения: 01.02.2024).

3.3. Методические указания к самостоятельной работе по дисциплине (модулю)

Освоение слушателями программы предполагает изучение материалов дисциплин (модулей) в ходе самостоятельной работы.

Для успешного освоения дисциплины (модуля) и достижения поставленных целей необходимо внимательно ознакомиться с рабочей программой дисциплины (модуля), доступной в электронной информационно-образовательной среде РГСУ.

Следует обратить внимание на списки основной и дополнительной литературы, на предлагаемые преподавателем ресурсы информационно-телекоммуникационной сети Интернет. Эта информация необходима для самостоятельной работы обучающегося.

Для более углубленного изучения темы задания для самостоятельной работы рекомендуется выполнять параллельно с изучением данной темы. При выполнении заданий по возможности используйте наглядное представление материала.

РАЗДЕЛ 4. ФОНД ОЦЕНОЧНЫХ СРЕДСТВ ДЛЯ ПРОВЕДЕНИЯ ПРОМЕЖУТОЧНОЙ АТТЕСТАЦИИ ОБУЧАЮЩИХСЯ ПО ДИСЦИПЛИНЕ (МОДУЛЮ)

4.1. Форма промежуточной аттестации обучающегося по дисциплине (модулю)

Контрольным мероприятием промежуточной аттестации обучающихся по дисциплине (модулю) являются зачет и зачет с оценкой, которые проводятся в устной форме.

4.2. Оценочные материалы, определяющие процедуры оценивания знаний, умений, навыков и (или) опыта деятельности, характеризующих этапы формирования компетенций

4.2.1. Организационные основы применения балльно-рейтинговой системы оценки успеваемости обучающихся по дисциплине (модулю)

Оценка качества освоения обучающимися дисциплины (модуля) реализуется в формате балльно-рейтинговой системы оценки успеваемости обучающихся (БРСО).

БРСО в ходе текущего контроля успеваемости и промежуточной аттестации осуществляется по 100-балльной шкале.

Академический рейтинг обучающегося по дисциплине (модулю) складывается из результатов:

- текущего контроля успеваемости (максимальный текущий рейтинг обучающегося 80 рейтинговых баллов;
- промежуточной аттестации (максимальный рубежный рейтинг обучающегося 20 рейтинговых баллов).

Условия оценки освоения обучающимся дисциплины (модуля) в формате БРСО доводятся преподавателем до сведения обучающихся на первом учебном занятии, а также размещены в свободном доступе в электронной информационно-образовательной среде Университета.

4.2.2. Проведение текущего контроля успеваемости обучающихся по дисциплине (модулю) в соответствии с балльно-рейтинговой системой оценки успеваемости обучающегося

В течение учебного семестра до промежуточной аттестации на основании утвержденной рабочей программы дисциплины (модуля) формируется текущий рейтинг обучающегося. Текущий рейтинг обучающегося складывается как сумма рейтинговых баллов, полученных им в течение учебного семестра по всем видам учебных занятий по дисциплине (модулю).

В процессе текущего контроля оцениваются следующие действия обучающегося, направленные на освоение компетенций в рамках изучения дисциплины (модуля):

– академическая активность (посещаемость учебных занятий, самостоятельное изучение содержания учебной дисциплины в электронной информационно-образовательной среде, соблюдение сроков сдачи практических заданий и текущих контрольных мероприятий и др.);

– выполнение и сдача текущих и итогового практических заданий (эссе, рефераты, активное участие в групповых интерактивных занятиях (дискуссиях) и др.);

– прохождение рубежей текущего контроля, включая соблюдение графика их прохождения в электронной информационно-образовательной среде.

Для планирования расчета текущего рейтинга обучающегося используются следующие пропорции:

Вид учебного действия	Максимальная рейтинговая оценка, баллов
академическая активность	10
практические задания	40
<i>из них: текущие практические задания</i>	20
<i>итоговое практическое задание</i>	20
рубежи текущего контроля	30
<i>ИТОГО:</i>	80

В течение учебного семестра по дисциплине (модулю) обучающимся должен быть накоплен текущий рейтинг не менее 52 рейтинговых баллов (65% от максимального значения текущего рейтинга).

Необходимыми условиями допуска обучающегося к промежуточной аттестации по дисциплине являются положительное прохождение обучающимся не менее 65% рубежей текущего контроля с накоплением не менее 65% максимального рейтингового балла за каждый рубеж текущего контроля и положительное выполнение итогового практического задания с накоплением не менее 65% максимального рейтингового балла, установленного за итоговое практическое задание.

Невыполнение вышеуказанных условий является текущей академической задолженностью, которая должна быть ликвидирована обучающимся до контрольного мероприятия промежуточной аттестации.

Сведения о наличии у обучающихся текущей академической задолженности, сроках и порядке добора рейтинговых баллов для её ликвидации доводятся до обучающихся педагогическим работником.

В случае неликвидации текущей академической задолженности, педагогический работник обязан во время контрольного мероприятия промежуточной аттестации поставить обучающемуся 0 рейтинговых баллов. В этом случае ликвидация текущей академической задолженности возможна в периоды проведения повторной промежуточной аттестации.

4.2.3. Проведение промежуточной аттестации обучающихся по дисциплине (модулю) в соответствии с балльно-рейтинговой системой оценки успеваемости обучающегося

Промежуточная аттестация по дисциплине (модулю) проводится в соответствии с Положением о промежуточной аттестации обучающихся по основным профессиональным образовательным программам в Российском государственном социальном университете и Положением о балльно-рейтинговой системе оценки успеваемости обучающихся по основным профессиональным образовательным программам в Российском государственном социальном университете в действующей редакции.

На промежуточную аттестацию отводится 20 рейтинговых баллов.

Ответы обучающегося на контрольном мероприятии промежуточной аттестации оцениваются педагогическим работником по 20-балльной шкале, а итоговая оценка по дисциплине (модулю) выставляется по системе зачтено / не зачтено для зачета и по пятибалльной системе для зачета с оценкой.

Критерии выставления оценки определяются Положением о балльно-рейтинговой системе оценки успеваемости обучающихся по основным профессиональным образовательным программам высшего образования - программам бакалавриата, программам специалитета, программам магистратуры в Российском государственном социальном университете.

В процессе определения рубежного рейтинга обучающегося используется следующая шкала:

Рубежный рейтинг	Критерии оценки освоения обучающимся дисциплины (модуля) в ходе контрольных мероприятий промежуточной аттестации
19-20 рейтинговых баллов	обучающийся глубоко и прочно усвоил программный материал, исчерпывающе, последовательно, грамотно и логически стройно его излагает, тесно увязывает с задачами и будущей деятельностью, не затрудняется с ответом при видоизменении задания, свободно справляется с задачами и практическими заданиями, правильно обосновывает принятые решения, умеет самостоятельно обобщать и излагать материал, не допуская
16-18 рейтинговых баллов	обучающийся твердо знает программный материал, грамотно и по существу излагает его, не допуская существенных неточностей в ответе на вопрос, может правильно применять теоретические положения и владеет необходимыми умениями и навыками при выполнении практических
13-15 рейтинговых баллов	обучающийся освоил основной материал, но не знает отдельных деталей, допускает неточности, недостаточно правильные формулировки, нарушает последовательность в изложении программного материала и испытывает затруднения в выполнении практических заданий

1-12 рейтинговых баллов	обучающийся не знает значительной части программного материала, допускает существенные ошибки, с большими затруднениями выполняет практические задания
0 рейтинговых баллов	не аттестован

4.3. Перечень заданий для проведения текущей и промежуточной оценки знаний, умений, навыков и (или) опыта деятельности, характеризующих этапы формирования компетенций

4.3.1. Оценочные материалы для проведения текущей аттестации и рубежного контроля, обучающихся по дисциплине (модулю)

Перечень вопросов рубежного контроля и текущей аттестации

№ п/п	Контролируемые разделы (темы), дисциплины	Код контролируемой компетенции	Форма рубежного контроля	Вопросы/задания рубежного контроля
1	Раздел 1. Общие вопросы курса	УК-5	опрос на семинарском занятии, проверка качества выполненных заданий	1. Предмет и социальные функции исторической науки. 2. Методы исторических исследований.
2	Раздел 2. Народы и государства на территории современной России в древности. Русь в IX - первой трети XIII в.	УК-5	опрос на семинарском занятии, проверка качества выполненных заданий	1. Характерные черты становления государственности у народов Запада и Востока в Древности и в период раннего Средневековья. 2. Восточные славяне в VI–VIII вв.: происхождение, расселение, хозяйство, верования. 3. Предпосылки и основные этапы становления и развития Древнерусского государства. 4. Принятие христианства и его влияние на развитие Древней Руси. 5. Политическая раздробленность Руси в XII–XIII вв.: формирование различных моделей развития государства и общества.
3	Раздел 3. Народы и государства Европы и Азии в период классического Средневековья. Русь в XIII-XV вв.	УК-5	опрос на семинарском занятии, проверка качества выполненных заданий	1. Ганзейский союз: история происхождения и торгово-экономическое значение. 2. Особенности политического устройства Новгорода. 3. Психологический портрет А. Невского. 4. Ордынское иго в свете новейшей историографии. 5. Политическая культура в

				эпоху Реформации.
4	Раздел 4. Европа и мир в эпоху Позднего Средневековья. Россия в XVI - XVII вв.	УК-5	опрос на семинарском занятии, проверка качества выполненных заданий	<ol style="list-style-type: none"> 1. XVI–XVII вв. в мировой истории. 2. Преобразования Ивана IV Грозного и их последствия. 3. Сущность крепостного права и основные этапы его законодательного оформления. 4. Сущность, причины и хронологические рамки «Смутного времени». 5. Борьба народов России за национальное освобождение в годы Смуты. День народного единства. 6. Тенденции политического и социально-экономического развития России в XVII в. Первые Романовы. 7. Раскол в Русской Православной Церкви, его социально-политическая сущность и последствия. 8. Культура Руси в XVI-XVII вв.
5	Раздел 5. Мир и Россия в Новое время (XVIII в.)	УК-5	опрос на семинарском занятии, проверка качества выполненных заданий	<ol style="list-style-type: none"> 1. Социальная работа в эпоху Петра I. 2. Академия наук России: состав и направления деятельности. 3. Командиры гвардейских полков: историко-социологическая характеристика. 4. Присоединение Крыма: основные этапы и значение. 5. Крепостное право в произведении А.Н. Радищева «Путешествие из Петербурга в Москву». 6. Павел Первый: рыцарь или самодур?

6	Раздел 6. Мир и Российская империя в XIX – начале XX в.	УК-5	опрос на семинарском занятии, проверка качества выполненных заданий	<ol style="list-style-type: none"> 1. Россия на рубеже XIX–XX вв. Преобразования С.Ю. Витте и их итоги. 2. Рабочее движение и распространение марксизма в России. 3. Характерные черты мирового развития в начале XX в. 4. Революция 1905-1907 гг.: причины, основные этапы и влияние на власть и общество. 5. Эволюция партийно-политической системы страны в 1905–1907 гг. 6. Столыпинская программа модернизации страны и ее итоги. 7. Участие России в Первой мировой войне. 8. Культура и наука в России в XIX - начале XX в.
7	Раздел 7. Советское государство в 1917-1922 гг.	УК-5	опрос на семинарском занятии, проверка качества выполненных заданий	<ol style="list-style-type: none"> 1. Великая российская революция 1917 г. Выбор пути развития и победа Советской власти. 2. Первые преобразования Советской власти в политической, экономической, социальной и духовной сферах жизни общества (1917-1920 гг.). 3. Историческое значение Великой Октябрьской социалистической революции 1917 г. 4. Россия в период Гражданской войны и иностранной интервенции. Источники и факторы победы Советской власти. 5. Политика военного коммунизма: причины, сущность, последствия.

8	Раздел 8. СССР в межвоенный период (20-30-е гг. XX в.)	УК-5	опрос на семинарском занятии, проверка качества выполненных заданий	<ol style="list-style-type: none"> 1. Политика коллективизации, её причины и последствия. Развитие советско-германского сотрудничества в 1920-е годы. 2. Международная ситуация после окончания Первой мировой войны. 3. Советско-финляндская война: причины, этапы и последствия. 4. Коминтерн и СССР. 5. «Большой террор» в 1937-1938 гг.: масштабы и последствия.
9	Раздел 9. СССР в годы Второй мировой и Великой Отечественной войн	УК-5	опрос на семинарском занятии, проверка качества выполненных заданий	<ol style="list-style-type: none"> 1. Основные направления деятельности Советского правительства и ЦК ВКП(б) по мобилизации всех сил и средств страны в годы Великой Отечественной войны. 2. Источники и факторы победы советского народа в Великой Отечественной войне. 3. Восстановление народного хозяйства страны после окончания Великой Отечественной войны: трудности, основные направления, источники, методы и средства, итоги.
10	Раздел 10. СССР в послевоенный период развития	УК-5	опрос на семинарском занятии, проверка качества выполненных заданий	<ol style="list-style-type: none"> 1. Социально-экономическое развитие страны в 50-60-х гг. XX в. 2. Интенсификация экономики (1965-1982 гг.). Итоги и оценки экономической политики СССР в «предперестроечный период». 3. Эволюция политической сферы жизни советского общества в 40-80-е гг. XX в. Противоречия политического развития страны. 4. Эволюция духовной сферы жизни советского общества в 40-80-е гг. XX в. 5. Курс на перестройку советского общества, её направленность и результаты. 6. «Холодная война» в послевоенный период планетарного развития. 7. Формирование новой российской государственности: основные этапы, содержание,

				характер и тенденции. 8. Эволюция внешней политики России в 90-е гг. XX и в начале XXI столетий.
11	Раздел 11. Современная РФ (1992–2022)	УК-5	опрос на семинарском занятии, проверка качества выполненных заданий	1. Особенности развития науки, культуры и системы образования в Российской Федерации в условиях рыночной экономики. 2. Борьба Российской Федерации за отстаивание своих глобальных и региональных интересов. 3. Роль и место России в современной системе мировой экономики и международных связей. 4. Политическая система современной России: этапы ее формирования и развития.

4.3.2. Оценочные материалы для проведения промежуточной аттестации обучающихся по дисциплине (модулю)

Вопросы/задания для проведения промежуточной аттестации обучающихся по дисциплине (модулю)

Коды контролируемой компетенции	Вопросы /задания
УК-5	<ol style="list-style-type: none"> 1. Предмет и социальные функции исторической науки. 2. Характерные черты становления государственности у народов Запада и Востока в Древности и в период раннего Средневековья. 3. Восточные славяне в VI–VIII вв.: происхождение, расселение, хозяйство, верования. 4. Предпосылки и основные этапы становления и развития Древнерусского государства. 5. Принятие христианства и его влияние на развитие Древней Руси. 6. Политическая раздробленность Руси в XII–XIII вв.: формирование различных моделей развития государства и общества. 7. Тенденции исторического процесса в Европе в период классического Средневековья. 8. Борьба народов Руси с крестоносной агрессией Запада в XIII в. Александр Невский. 9. Монгольское нашествие на Русь. Установление ордынского

	<p>ига и его влияние на государственные и общественные процессы на Руси.</p> <ol style="list-style-type: none"> 10. Предпосылки и основные этапы формирования единого Российского государства. 11. Борьба Московского княжества за господство в Северо-Восточной Руси и объединение русских земель. Дмитрий Донской. 12. Особенности становления централизованного государства и сословно-корпоративного общества в правление Ивана III и Василия III. 13. Древнерусская культура. 14. XVI–XVII вв. в мировой истории. 15. Преобразования Ивана IV Грозного и их последствия. 16. Сущность крепостного права и основные этапы его законодательного оформления. 17. Сущность, причины и хронологические рамки «Смутного времени». 18. Борьба народов России за национальное освобождение в годы Смуты. День народного единства. 19. Тенденции политического и социально-экономического развития России в XVII в. Первые Романовы. 20. Раскол в Русской Православной Церкви, его социально-политическая сущность и последствия. 21. Культура Руси в XVI-XVII вв. 22. XVIII век в европейской и мировой истории. 23. Реформы Петра I и их влияние на развитие страны. 24. Россия в эпоху дворцовых переворотов (1725–1762 гг.). 25. Россия в 60-90-е гг. XVIII в.: основные направления и результаты преобразований. 26. Россия в правление Павла I. 27. Внешняя политика России во второй половине XVIII в. 28. Русская культура XVIII в. 29. Основные тенденции мирового развития в XIX в. 30. Попытки европейской модернизации страны в первой половине XIX в. М.М. Сперанский. 31. Отечественная война 1812 г. 32. Внутренняя политика Николая I. Крымская война 1853–1856 гг. и ее результаты. 33. Общественное движение в первой половине XIX в. 34. Подготовка и проведение крестьянской реформы 1861 г. 35. Реформы Александра II: земская, городская, судебная, образования. 36. Военная реформа 1862–1874 гг. Д.А. Милютин.
--	---

37. Консервативно-преобразовательная деятельность Александра III: целевые установки, содержание и результаты.
38. Общественные движения в России в 60–90-е гг. XIX в.
39. Особенности становления индустриального общества в России во второй половине XIX
40. Россия на рубеже XIX–XX вв. Преобразования С.Ю. Витте и их итоги.
41. Рабочее движение и распространение марксизма в России.
42. Характерные черты мирового развития в начале XX в.
43. Революция 1905-1907 гг.: причины, основные этапы и влияние на власть и общество.
44. Эволюция партийно-политической системы страны в 1905–1907 гг.
45. Столыпинская программа модернизации страны и ее итоги.
46. Участие России в Первой мировой войне.
47. Культура и наука в России в XIX - начале XX в.
48. Великая российская революция 1917 г. Выбор пути развития и победа Советской власти.
49. Первые преобразования Советской власти в политической, экономической, социальной и духовной сферах жизни общества (1917-1920 гг.).
50. Историческое значение Великой Октябрьской социалистической революции 1917 г.
51. Россия в период Гражданской войны и иностранной интервенции. Источники и факторы победы Советской власти.
52. Политика военного коммунизма: причины, сущность, последствия.
53. Основные направления, содержание и итоги НЭПа.
54. Индустриализация страны в конце 20-х — 30-х гг. XX в.: сущность, целевые установки, содержание, источники и методы проведения, итоги и историческое значение.
55. Коллективизация страны в конце 20-х — 30-х гг. XX в.: сущность, целевые установки, содержание, источники и методы проведения, итоги и историческое значение.
56. Культурное строительство (культурная революция) в конце 20-х — 30-х гг. XX в.: сущность, целевые установки, содержание, источники и методы проведения, итоги и историческое значение.
57. Образование СССР. Национально-государственное строительство в 1922-1939 гг. Конституция СССР 1924 г.
58. Общественно-политическая жизнь страны в конце 1920-х-1930-е гг.
59. Внутрипартийная борьба в 1920-е гг. и деятельность Коминтерна.
60. План ГОЭЛРО и итоги его реализации.
61. Развитие политической системы в СССР в 1920 – 1930-е гг.

	<p>Конституция СССР 1936 г.</p> <p>62. Политические репрессии в СССР в конце 30-х годов.</p> <p>63. Внешняя политика Советского государства в 1920 – 1930-е гг.</p> <p>64. Основные направления деятельности Советского правительства и ЦК ВКП(б) по мобилизации всех сил и средств страны на отпор и разгром врага в годы Великой Отечественной войны.</p> <p>65. Источники и факторы победы советского народа в Великой Отечественной войне.</p> <p>66. Восстановление народного хозяйства страны после окончания Великой Отечественной войны: трудности, основные направления, источники, методы и средства, итоги.</p> <p>67. Социально-экономическое развитие страны в 50-60-х гг. XX в.</p> <p>68. Интенсификация экономики (1965-1982 гг.). Итоги и оценки экономической политики СССР в «предперестроечный период».</p> <p>69. Эволюция политической сферы жизни советского общества в 40-80-е гг. XX в. Противоречия политического развития страны.</p> <p>70. Эволюция духовной сферы жизни советского общества в 40-80-е гг. XX в.</p> <p>71. Курс на перестройку советского общества, её направленность и результаты.</p> <p>72. «Холодная война» в послевоенный период планетарного развития.</p> <p>73. Формирование новой российской государственности: основные этапы, содержание, характер и тенденции.</p> <p>74. Эволюция внешней политики России в 90-е гг. XX и в начале XXI столетий.</p> <p>75. Либеральная концепция рыночных реформ в России в начале 90-х годов XX века: замыслы и реальность.</p> <p>76. Конституционный кризис 1993 года: его причины, разрешение и итоги.</p> <p>77. Российская Федерация и страны СНГ: проблемы взаимодействия и сотрудничества.</p> <p>78. Социальная цена и результаты экономических реформ 90-х годов XX века.</p> <p>79. Особенности развития науки, культуры и системы образования в Российской Федерации в условиях рыночной экономики.</p> <p>80. Борьба Российской Федерации за отстаивание своих глобальных и региональных интересов.</p> <p>81. Роль и место России в современной системе мировой экономики и международных связей.</p> <p>82. Политическая система современной России: этапы ее формирования и развития.</p>
--	---

РАЗДЕЛ 5. УСЛОВИЯ РЕАЛИЗАЦИИ ДИСЦИПЛИНЫ (МОДУЛЯ)

5.1. Перечень основной и дополнительной учебной литературы для освоения дисциплины (модуля)

5.1.1. Основная литература

1. История России до начала XX века : учебник для вузов / Л. И. Семенникова [и др.]; под редакцией Л. И. Семенниковой. — 7-е изд., испр. и доп. — Москва : Издательство Юрайт, 2024. — 345 с. — (Высшее образование). — ISBN 978-5-534-17675-9. — Текст : электронный // Образовательная платформа Юрайт [сайт]. — URL: <https://urait.ru/bcode/537295> (дата обращения: 01.02.2024).
2. История России. XX – начало XXI века : учебник для вузов / Л. И. Семенникова [и др.]; под редакцией Л. И. Семенниковой. — 7-е изд., испр. и доп. — Москва : Издательство Юрайт, 2024. — 335 с. — (Высшее образование). — ISBN 978-5-534-17676-6. — Текст : электронный // Образовательная платформа Юрайт [сайт]. — URL: <https://urait.ru/bcode/537765> (дата обращения: 01.02.2024)
3. История России в 2 ч. Часть 1. IX – начало XX века : учебник для вузов / А. В. Сидоров [и др.]; под редакцией А. В. Сидорова. — 2-е изд., испр. и доп. — Москва : Издательство Юрайт, 2023. — 404 с. — (Высшее образование). — ISBN 978-5-534-09044-4. — Текст : электронный // Образовательная платформа Юрайт [сайт]. — URL: <https://urait.ru/bcode/512366> (дата обращения: 01.02.2024).
4. История России в 2 ч. Часть 2. XX – начало XXI века : учебник для вузов / А. В. Сидоров [и др.]; под редакцией А. В. Сидорова. — 2-е изд., испр. и доп. — Москва : Издательство Юрайт, 2023. — 237 с. — (Высшее образование). — ISBN 978-5-534-09046-8. — Текст : электронный // Образовательная платформа Юрайт [сайт]. — URL: <https://urait.ru/bcode/512616> (дата обращения: 01.02.2024).

5.1.2. Дополнительная литература

1. История России. XX – начало XXI века : учебник для вузов / Л. И. Семенникова [и др.]; под редакцией Л. И. Семенниковой. — 7-е изд., испр. и доп. — Москва : Издательство Юрайт, 2024. — 335 с. — (Высшее образование). — ISBN 978-5-534-17676-6. — Текст : электронный // Образовательная платформа Юрайт [сайт]. — URL: <https://urait.ru/bcode/537765> (дата обращения: 01.02.2024).
2. Зуев, М. Н. История России XX – начала XXI века : учебник и практикум для вузов / М. Н. Зуев, С. Я. Лавренов. — 5-е изд., испр. и доп. — Москва : Издательство Юрайт, 2024. — 419 с. — (Высшее образование). — ISBN 978-5-534-16251-6. — Текст : электронный // Образовательная платформа Юрайт [сайт]. — URL: <https://urait.ru/bcode/537687> (дата обращения: 01.02.2024).
4. История России : учебник и практикум для вузов / К. А. Соловьев [и др.]; под редакцией К. А. Соловьева. — Москва : Издательство Юрайт, 2024. — 244 с. — (Высшее образование). — ISBN 978-5-534-15876-2. — Текст : электронный // Образовательная платформа Юрайт [сайт]. — URL: <https://urait.ru/bcode/536255> (дата обращения: 01.02.2024).

5.2. Перечень ресурсов информационно-коммуникационной сети «Интернет», необходимых для освоения учебной дисциплины

№ №	Название электронного ресурса	Описание электронного ресурса	Используемый для работы адрес
1.	ЭБС «Университетская библиотека онлайн»	Электронная библиотека, обеспечивающая доступ высших и средних учебных заведений, публичных библиотек и корпоративных пользователей к наиболее востребованным материалам по всем отраслям знаний от ведущих российских издательств	http://biblioclub.ru/
2.	Научная электронная библиотека eLIBRARY.ru	Крупнейший российский информационно-аналитический портал в области науки, технологии, медицины и образования, содержащий рефераты и полные тексты более 34 млн научных публикаций и патентов	http://elibrary.ru/
3.	Образовательная платформа Юрайт	Электронно-библиотечная система для ВУЗов, ССУЗов, обеспечивающая доступ к учебникам, учебной и методической литературе по различным дисциплинам.	https://urait.ru/
4.	База данных "EastView"	Полнотекстовая база данных периодических изданий	https://dlib.eastview.com
5.	Электронная библиотека "Grebennikon"	Библиотека предоставляет доступ более чем к 30 журналам, выпускаемых Издательским домом "Гребенников".	https://grebennikon.ru/

5.3. Методические указания для обучающихся по освоению дисциплины (модуля)

Освоение обучающимся дисциплины (модуля) предполагает изучение материалов дисциплины (модуля) на аудиторных занятиях и в ходе самостоятельной работы. Аудиторные занятия проходят в форме лекционных занятий и практических занятий.

При подготовке к аудиторным занятиям необходимо помнить особенности каждой формы его проведения.

Подготовка к лекционным занятиям заключается в следующем.

С целью обеспечения успешного обучения обучающийся должен готовиться к лекционному занятию, поскольку оно является важнейшей формой организации учебного процесса, поскольку:

- знакомит с новым учебным материалом;
- разъясняет учебные элементы, трудные для понимания;
- систематизирует учебный материал;

– ориентирует в учебном процессе.

С этой целью:

- внимательно прочитайте конспект предыдущего лекционного занятия;
- ознакомьтесь с материалом учебников и учебных пособий по теме предыдущего лекционного занятия;
- внесите дополнения к полученным ранее знаниям по теме предыдущего лекционного занятия на полях лекционной тетради;
- запишите вопросы, которые вы зададите лектору на предстоящем лекционном занятии по материалу предыдущего лекционного занятия;
- постарайтесь уяснить место изучаемой темы в своей подготовке;
- узнайте тему предстоящей лекции (по тематическому плану, по информации лектора) и запишите информацию, которой вы владеете по данному вопросу.

Подготовка к практическому занятию

При подготовке и работе во время проведения практических занятий следует обратить внимание на следующие моменты: на процесс предварительной подготовки, на работу во время занятия, обработку полученных результатов, исправление полученных замечаний.

Предварительная подготовка к практическому занятию заключается в изучении теоретического материала в отведенное для самостоятельной работы время, ознакомление с инструктивными материалами с целью осознания задач практического занятия, техники безопасности при проведении занятия.

Работа во время проведения практического занятия включает:

– консультирование студентов преподавателями и вспомогательным персоналом с целью предоставления исчерпывающей информации, необходимой для самостоятельного выполнения предложенных преподавателем задач, ознакомление с правилами техники безопасности при выполнении задания;

– самостоятельное выполнение заданий согласно обозначенной учебной программой тематики.

Обработка, обобщение полученных результатов практического занятия проводится обучающимися самостоятельно или под руководством преподавателя (в зависимости от степени сложности поставленных задач). В результате оформляется индивидуальный отчет. Подготовленный к сдаче на контроль и оценку отчет сдается преподавателю. Форма отчетности может быть письменная, устная или две одновременно. Главным результатом в данном случае служит получение положительной оценки по каждому практическому занятию. Это является необходимым условием при проведении рубежного контроля и допуска к зачету. При получении неудовлетворительных результатов обучающийся имеет право в дополнительное время пересдать преподавателю работу до проведения промежуточной аттестации.

5.4. Информационно-технологическое обеспечение образовательного процесса по дисциплины (модуля)

5.4.1. Средства информационных технологий

1. Персональные компьютеры;
2. Средства доступа в Интернет;
3. Проектор.

5.4.2. Лицензионное и свободно распространяемое программное обеспечение, в том числе отечественного производства

1. Операционная система: Astra Linux SE
2. Пакет офисных программ: LibreOffice
3. Справочная система Консультант+
4. Okular или Acrobat Reader DC
5. Ark или 7-zip
6. User Gate
7. TrueConf (client)

5.4.3. Информационные справочные системы и профессиональные базы данных

№№	Название электронного ресурса	Описание электронного ресурса	Используемый для работы адрес
1.	ЭБС «Университетская библиотека онлайн»	Электронная библиотека, обеспечивающая доступ высших и средних учебных заведений, публичных библиотек и корпоративных пользователей к наиболее востребованным материалам по всем отраслям знаний от ведущих российских издательств	http://biblioclub.ru/
2.	Научная электронная библиотека eLIBRARY.ru	Крупнейший российский информационно-аналитический портал в области науки, технологии, медицины и образования, содержащий рефераты и полные тексты более 34 млн научных публикаций и патентов	http://elibrary.ru/
3.	Образовательная платформа Юрайт	Электронно-библиотечная система для ВУЗов, ССУЗов, обеспечивающая доступ к учебникам, учебной и методической литературе по различным дисциплинам.	https://urait.ru/
4.	База данных "EastView"	Полнотекстовая база данных периодических изданий	https://dlib.eastview.com
5.	Электронная библиотека "Grebennikon"	Библиотека предоставляет доступ более чем к 30 журналам, выпускаемых Издательским домом "Гребенников".	https://grebennikon.ru/

5.5. Материально-техническое обеспечение образовательного процесса по дисциплине (модулю)

Для изучения дисциплины (модуля) используются:

Учебная аудитория для лекционных занятий оснащена специализированной мебелью (стол для преподавателя, парты, стулья, доска для написания мелом), техническими средствами обучения (проектор, экран, звуковое оборудование, компьютер, имеющий доступ в Интернет), а также, при необходимости, демонстрационными печатными пособиями.

Учебная аудитория для практических занятий: оснащена специализированной мебелью (стол для преподавателя, парты, стулья, доска для написания мелом); техническими средствами обучения (проектор, экран, звуковое оборудование, компьютер, имеющий доступ в Интернет), а также, при необходимости, демонстрационными печатными пособиями.

Помещения для самостоятельной работы обучающихся: оснащены специализированной мебелью (парты, стулья) техническими средствами обучения (персональные компьютеры с доступом в сеть Интернет и обеспечением доступа в электронно-информационную среду университета, программным обеспечением).

5.6. Образовательные технологии

При реализации дисциплины (модуля) применяются различные образовательные технологии, в том числе технологии электронного обучения.

Освоение дисциплины (модуля) предусматривает использование в учебном процессе активных и интерактивных форм проведения учебных занятий в форме деловых игр, разбора конкретных ситуаций, решения логических и ситуационных задач в сочетании с внеаудиторной работой с целью формирования и развития **профессиональных** навыков обучающихся.

При освоении дисциплины (модуля) предусмотрено применение электронного обучения.

Учебные часы дисциплины (модуля) предусматривают классическую контактную работу преподавателя с обучающимся в аудитории и контактную работу посредством электронной информационно-образовательной среды в синхронном и асинхронном режиме (вне аудитории) посредством применения возможностей компьютерных технологий (электронная почта, электронный учебник, презентация и др.).

ЛИСТ РЕГИСТРАЦИИ ИЗМЕНЕНИЙ

№ п/п	Содержание изменения	Реквизиты документа об утверждении изменения	Дата введения изменения
1.			
2.			
3.			



Министерство науки и высшего образования Российской Федерации
Федеральное государственное бюджетное образовательное учреждение
высшего образования
«Российский государственный социальный университет»

УТВЕРЖДАЮ

Декан факультета специальных исторических,
гуманитарных дисциплин и военно-мемориальной
работы

А. В. Кирилин

15 марта 2024 г.

**РАБОЧАЯ ПРОГРАММА ДИСЦИПЛИНЫ (МОДУЛЯ)
«ИСТОРИЧЕСКАЯ ПОЛИТИКА И ИСТОРИЧЕСКАЯ ПАМЯТЬ»**

**Направление подготовки
01.03.05 Статистика**

**Направленность
«Статистика и интеллектуальный анализ данных»**

**ОБРАЗОВАТЕЛЬНАЯ ПРОГРАММА ВЫСШЕГО ОБРАЗОВАНИЯ –
ПРОГРАММА БАКАЛАВРИАТА**

Форма обучения

Очная

Москва 2024

Рабочая программа дисциплины (модуля) «Историческая политика и историческая память» разработана на основании федерального государственного образовательного стандарта высшего образования – *бакалавриата* по направлению подготовки 01.03.05 Статистика, утвержденного приказом Министерства науки и высшего образования Российской Федерации от 14.08.2020 г. № 1032, учебного плана по основной профессиональной образовательной программе высшего образования – программе *бакалавриата* по направлению подготовки 01.03.05 Статистика.

Рабочая программа дисциплины (модуля) разработана рабочей группой в составе: кандидат исторических наук А.В. Кирилин, кандидат исторических наук О.В. Кузнецов, кандидат исторических наук, доцент А. А. Левчук.

Рабочая программа дисциплины (модуля) обсуждена и утверждена на заседании кафедры военно-мемориальной работы

Протокол № 3 от « 14 » февраля 2024 года.

Заместитель руководителя
кафедры военно-мемориальной
работы



М. А. Царина

(подпись)

СОДЕРЖАНИЕ

РАЗДЕЛ 1. ПАСПОРТ РАБОЧЕЙ ПРОГРАММЫ ДИСЦИПЛИНЫ (МОДУЛЯ)	4
1.1 Цель и задачи дисциплины (модуля).....	4
1.2. Планируемые результаты обучения по дисциплине (модулю) в рамках планируемых результатов освоения основной профессиональной образовательной программы высшего образования – программы бакалавриата, соотнесенные с установленными индикаторами достижения компетенций	4
РАЗДЕЛ 2. СТРУКТУРА И СОДЕРЖАНИЕ ДИСЦИПЛИНЫ (МОДУЛЯ).....	5
2.1 Объем дисциплины (модуля), включая контактную работу обучающегося с педагогическими работниками и самостоятельную работу обучающегося	5
2.2. Учебно-тематический план дисциплины (модуля)	5
2.3. Содержание дисциплины (модуля)	7
РАЗДЕЛ 3. УЧЕБНО-МЕТОДИЧЕСКОЕ ОБЕСПЕЧЕНИЕ САМОСТОЯТЕЛЬНОЙ РАБОТЫ ОБУЧАЮЩИХСЯ ПО ДИСЦИПЛИНЕ (МОДУЛЮ)	16
3.1. Виды самостоятельной работы обучающихся по дисциплине (модулю).....	16
3.2. Задания для самостоятельной работы	17
Основная литература	22
Дополнительная литература.....	22
3.3. Методические указания к самостоятельной работе по дисциплине (модулю)	23
РАЗДЕЛ 4. ФОНД ОЦЕНОЧНЫХ СРЕДСТВ ДЛЯ ПРОВЕДЕНИЯ ПРОМЕЖУТОЧНОЙ АТТЕСТАЦИИ ОБУЧАЮЩИХСЯ ПО ДИСЦИПЛИНЕ (МОДУЛЮ)	23
4.1. Форма промежуточной аттестации обучающегося по дисциплине (модулю).....	23
4.2. Оценочные материалы, определяющие процедуры оценивания знаний, умений, навыков и (или) опыта деятельности, характеризующих этапы формирования компетенций.....	23
4.3. Проведение текущего контроля успеваемости обучающихся по дисциплине (модулю) в соответствии с балльно-рейтинговой системой оценки успеваемости обучающегося	24
4.4. Проведение промежуточной аттестации обучающихся по дисциплине (модулю) в соответствии с балльно-рейтинговой системой оценки успеваемости обучающегося	25
4.5. Оценочные материалы для проведения текущей аттестации и рубежного контроля обучающихся по дисциплине (модулю).....	27
4.6. Оценочные материалы для проведения промежуточной аттестации обучающихся по дисциплине (модулю)	30
РАЗДЕЛ 5. УСЛОВИЯ РЕАЛИЗАЦИИ ДИСЦИПЛИНЫ (МОДУЛЯ)	32
5.1. Перечень основной и дополнительной учебной литературы для освоения дисциплины (модуля) ..32	
5.1.1. Основная литература.....	32
5.1.2. Дополнительная литература.....	32
5.2. Перечень ресурсов информационно-коммуникационной сети «Интернет», необходимых для освоения дисциплины (модуля)	34
5.3 Методические указания для обучающихся по освоению дисциплины (модуля).....	34
5.4 Информационно-технологическое обеспечение образовательного процесса по дисциплины (модуля).....	36
5.4.1. Средства информационных технологий	36
5.4.2. Программное обеспечение	36
5.4.3. Информационные справочные системы и профессиональные базы данных	36
5.5 Материально-техническое обеспечение образовательного процесса по дисциплине (модулю)	36
5.6 Образовательные технологии	37
ЛИСТ РЕГИСТРАЦИИ ИЗМЕНЕНИЙ.....	38

РАЗДЕЛ 1. ПАСПОРТ РАБОЧЕЙ ПРОГРАММЫ ДИСЦИПЛИНЫ (МОДУЛЯ)

1.1 Цель и задачи дисциплины (модуля)

Цель дисциплины (модуля) заключается в формировании у обучающихся системы теоретических представлений о сущности феномена исторической памяти и политики памяти, а также в формировании необходимых компетенций в сфере педагогической и научно-исследовательской деятельности, связанной с интерпретацией истории и сохранением, передачей и воспроизводством историко-культурного наследия с их последующим применением в профессиональной деятельности.

Задачи дисциплины (модуля):

1. познакомить обучающихся с содержанием научных концепций, школ и направлений, сложившихся в процессе изучения феномена исторической памяти;
2. раскрыть содержание основных понятий и терминов – историческая память, политика памяти, педагогика памяти, коммеморативные практики, историческая политика, памятник истории и культуры, историко-культурное наследие, “место памяти”, историко-культурный ландшафт и др.;
3. научить использовать приобретенные знания для формирования собственного взгляда на социокультурные процессы в российском обществе с точки зрения целей и задач педагогики памяти и актуальной исторической политики;
4. способствовать формированию политкорректного и толерантного отношения обучающихся к иным мировоззренческим основам изучаемых явлений в сфере истории и культуры, развитию способности ведения продуктивного диалога с представителями различных культур;
5. способствовать овладению обучающимися приемами отбора и обработки информации о формах культурно-исторической памяти, способах порождения и механизмах сохранения и передачи исторического (социокультурного) опыта;
6. способствовать развитию у обучающихся навыков разработки и реализации просветительских программ в области сохранения и передачи историко-культурного опыта и наследия, развитию навыков практической коммуникативной и психолого-педагогической деятельности в области истории и педагогики памяти.

1.2. Планируемые результаты обучения по дисциплине (модулю) в рамках планируемых результатов освоения основной профессиональной образовательной программы высшего образования – программы бакалавриата, соотнесенные с установленными индикаторами достижения компетенций

Процесс освоения дисциплины (модуля) направлен на формирование у обучающихся следующих универсальных компетенций: УК-5, в соответствии с основной профессиональной образовательной программой высшего образования – программой бакалавриата по направлению подготовки.

В результате освоения дисциплины (модуля) обучающийся должен демонстрировать следующие результаты:

Категория компетенций	Код компетенции Формулировка компетенции	Код и наименование индикатора достижения компетенции	Результаты обучения
Межкультурное взаимодействие	УК-5 Способен воспринимать межкультурное разнообразие общества в социально-историческом, этическом и философском контекстах.	УК-5.1. Понимает многообразие культур и цивилизаций в их взаимодействии, закономерности и этапы развития духовной и материальной культуры народов мира, основные подходы к изучению культурных явлений. УК-5.2. Понимает необходимость восприятия и учета межкультурного разнообразия общества в социально-историческом, этическом и философском контекстах. УК-5.3. Выделяет и анализирует особенности межкультурного взаимодействия, обусловленные различием этических, религиозных и ценностных систем.	<i>Знать:</i> закономерности и особенности социально-исторического развития различных культур; <i>Уметь:</i> понимать, методично и адекватно воспринимать межкультурное разнообразие общества в социально-историческом контексте.

РАЗДЕЛ 2. СТРУКТУРА И СОДЕРЖАНИЕ ДИСЦИПЛИНЫ (МОДУЛЯ)

2.1 Объем дисциплины (модуля), включая контактную работу обучающегося с педагогическими работниками и самостоятельную работу обучающегося

Общая трудоемкость дисциплины составляет 2 зачетные единицы.

Очная форма обучения

Вид учебной работы	Всего часов	Семестры
		3
Контактная работа обучающихся с педагогическими работниками	36	36
Учебные занятия лекционного типа	20	20
Практические занятия	16	16
Самостоятельная работа обучающихся	27	27
Контроль промежуточной аттестации	9	9
Форма промежуточной аттестации		зачёт
ОБЪЕМ ДИСЦИПЛИНЫ (МОДУЛЯ) В ЧАСАХ	72	72

2.2. Учебно-тематический план дисциплины (модуля)

Очной формы обучения

Раздел, тема	Виды учебной работы, академических часов				
	Всего	Самостоятельная работа	Контактная работа обучающихся с педагогическими работниками		
			Всего	Лекционные занятия	Практические занятия
Семестр 3					
Раздел 1. Коллективная (историческая) память как социокультурный феномен.	16	6	10	6	4
Тема 1.1. Историческая память как одна из основ коллективной идентичности.	10	4	6	4	2
Тема 1.2. Функциональная составляющая коллективной памяти. Историческая память как предмет исторической политики.	6	2	4	2	2
Раздел 2. Историческая память, историческая наука и историческая политика: уровни сопряжения.	14	6	8	4	4
Тема 2.1. Специфика исторической науки как гуманитарного знания.	8	4	4	2	2
Тема 2.2. Мифологизация и фальсификация истории в контексте исторической политики	6	2	4	2	2
Раздел 3. Государственная политика в области защиты исторической памяти.	16	6	10	6	4
Тема 3.1. Отечественный опыт организации просветительской и идеологической работы в области истории и истоки проблем современной России.	10	4	6	4	2
Тема 3.2. Становление и развитие в Российской Федерации системы защиты исторической памяти.	6	2	4	2	2

Раздел, тема	Виды учебной работы, академических часов				
	Всего	Самостоятельная работа	Контактная работа обучающихся с педагогическими работниками		
			Всего	Лекционные занятия	Практические занятия
Раздел 4. Актуальные проблемы российской исторической политики (политики памяти) на современном этапе.	17	9	8	4	4
Тема 4.1. Память о периоде Древней Руси, Московского царства и Российской империи в современной России.	4	2	2	1	1
Тема 4.2. Память о революции и гражданской войне в современной России.	5	3	2	1	1
Тема 4.3. Великая Отечественная война как основание российской идентичности и ее роль в политике памяти.	8	4	4	2	2
Контроль промежуточной аттестации (час)	9				
Форма промежуточной аттестации	зачёт				
Общий объем, часов	72	27	36	20	16

2.3. Содержание дисциплины (модуля)

РАЗДЕЛ 1. КОЛЛЕКТИВНАЯ (ИСТОРИЧЕСКАЯ) ПАМЯТЬ КАК СОЦИОКУЛЬТУРНЫЙ ФЕНОМЕН

Тема 1.1. Историческая память как одна из основ коллективной идентичности.

Перечень изучаемых элементов содержания:

Связь понятий «историческая память» и «национально-государственная идентичность». Основные теоретические подходы к раскрытию содержания понятий “национально-государственной идентичности”, “коллективной (социальной, исторической) памяти” и их трактовок в рамках исследовательского поля memory studies.

Роль исторической памяти в формировании национальных государств (Э. Ренан). Закономерности формирования национальных государств (Б. Андерсон). Понятие традиции и их политическая роль в легитимации национального государства (Э. Хобсбаум). Роль войны в структуре национальной идентичности (Э. Смит). «Миф основания» и национальная идентичность. Битва на Косовом поле в сербской национальной памяти. Война за независимость США в американской национальной памяти.

Тема 1.2. Функциональная составляющая коллективной памяти. Историческая память как предмет исторической политики.

Перечень изучаемых элементов содержания:

Содержание трактовок «коллективной (социальной, исторической) памяти» в рамках исследовательского поля *memory studies*. «Коллективные рамки памяти» М. Хальбвакса. Проект «места памяти Франции» П.Нора. Концепция «культурной памяти» Я. и А. Ассман. Особенности памяти в условиях информационного общества (пост-память). Концепции современных российских авторов (А.И. Миллер, О.Ю. Малинова, И.Н. Тимофеев).

Особенности исторической памяти: избирательность и символический характер. «Исторические символы» как социальные образы индивидуального, группового или массового поведения, на которые общество ориентирует своих членов в аналогичных («типовых»), значимых в данный исторический момент ситуациях.

Функциональная составляющая коллективной памяти - участие в воспроизводстве или конструировании идентичности; решение задачи определения границ сохраняемого (формируемого) сообщества: семейного, производственного, религиозного, спортивного, либо, в пределе - народа, нации. Функционирование коллективной памяти представляет собой сложный разнонаправленный процесс: события настоящего влияют на переосмысление прошлого, а объяснительные модели (интерпретационные схемы) исторических явлений и процессов задают базу для понимания настоящего.

ЗАДАНИЯ К ПРАКТИЧЕСКИМ ЗАНЯТИЯМ РАЗДЕЛА 1

Тема 1.1. Историческая память как одна из основ коллективной идентичности

Форма практического задания: опрос с элементами научной дискуссии

Вопросы для обсуждения:

1. Идеино-символическое измерение социокультурного пространства.
2. Концепция «макрополитической идентичности» О.Ю. Малиновой.
3. Место исторической памяти в формировании национально-государственной идентичности.
4. Ценностная природа национально-государственной идентичности.
5. Исторические варианты трансформации идентичности (эволюция, инволюция, слом).
6. Историческая (социальная память) как совокупность хронологически упорядоченных представлений общества о своем прошлом.
7. Символические репрезентации национально-государственной идентичности.
8. «Государственная» составляющая в структуре национально-государственной идентичности.

Тема 1.2. Функциональная составляющая коллективной памяти. Историческая память как предмет исторической политики.

Форма практического задания: опрос с элементами научной дискуссии

Вопросы для обсуждения:

1. «Коллективные рамки памяти» М. Хальбвакса.
2. Проект «места памяти Франции» П.Нора.
3. Концепция «культурной памяти» Я. и А. Ассман.
4. Особенности исторической памяти: избирательность и символический характер.
5. “Исторические символы” как социальные образы индивидуального, группового или массового поведения.
6. Функциональная составляющая коллективной памяти.
7. Функционирование коллективной памяти как сложный разнонаправленный процесс.

РУБЕЖНЫЙ КОНТРОЛЬ К РАЗДЕЛУ 1: форма рубежного контроля – тестирование.

РАЗДЕЛ 2. ИСТОРИЧЕСКАЯ ПАМЯТЬ, ИСТОРИЧЕСКАЯ НАУКА И ИСТОРИЧЕСКАЯ ПОЛИТИКА: УРОВНИ СОПРЯЖЕНИЯ

Перечень изучаемых элементов содержания:

Общие предпосылки и цели исторического исследования. Специфика исследовательских методов, используемых в исторической науке. Познавательные процедуры: отбор фактов, интерпретация, понимание и объяснение в истории. Проблема мифологизации и фальсификации истории. Историческая политика (политика памяти) как часть символической политики: теоретические подходы к определению понятий.

Тема 2.1. Специфика исторической науки как гуманитарного знания.

Перечень изучаемых элементов содержания:

Общие предпосылки исторического исследования. Цель исторического исследования: сформулировать и обосновать истинные утверждения о прошлом. Вопрос как исходный пункт исторического исследования. Специфика исследовательских методов, используемых в исторической науке. Содержание понятия “исторический факт” и его идеологическая составляющая. Процедура отбора фактов в истории описания и ее зависимость от мировоззренческих представлений (идеологических предпочтений). Естественнонаучное описание и описание в истории. Интерпретация, понимание и объяснение в истории. Понятия “смысл” и “значение” исторического события. Гносеологическая оценка исторического описания: субъективизм исторических описаний, связанный с неустранимостью оценочных понятий из языка историка. Границы применения понятия истины / правды к историческим описаниям.

Методологические трудности, создающие предпосылки одновременного бытования конкурирующих или взаимодополняющих интерпретаций истории и обуславливающие отличия социальной (исторической) памяти от профессионального исторического описания

Тема 2.2. Мифологизация и фальсификация истории в контексте исторической политики

Перечень изучаемых элементов содержания:

Проблема применимости термина “фальсификация” к историческим описаниям. Основные теоретические подходы к раскрытию содержания понятий “коллективный (исторический) миф”, “мифологизация истории”, “фальсификация истории”. Система популяризации исторического знания как инструмент, обеспечивающий связь профессионального историописания с коммеморативными практиками и функционированием социальной (коллективной) памяти. Историческая политика (политика памяти) как часть символической политики: теоретические подходы к определению понятий.

Историческая политика и политика памяти. Нарративные фигуры политики памяти: победители, побежденные, жертвы, преступники. Стратегии вытеснения памяти. Ревизионизм в Германии. Спор Э. Нольте и Ю. Хабермаса. Холокост как травма: стратегии конструирования. Объединение Германии в контексте исторической политики.

ЗАДАНИЯ К ПРАКТИЧЕСКИМ ЗАНЯТИЯМ РАЗДЕЛА 2

Тема 2.1. Специфика исторической науки как гуманитарного знания.

Форма практического задания:

опрос с элементами научной дискуссии

Вопросы для обсуждения:

1. Общие предпосылки и цель исторического исследования.
2. Вопрос как исходный пункт исторического исследования.
3. Специфика исследовательских методов, используемых в исторической науке.
4. Содержание понятия “исторический факт” и его идеологическая составляющая.
5. Процедура отбора фактов в историописании. Ее зависимость от мировоззренческих представлений (идеологических предпочтений).
6. Естественнаучное описание и описание в истории.
7. Интерпретация, понимание и объяснение в истории.
8. Понятия “смысл” и “значение” исторического события.
9. Границы применения понятия истины / правды к историческим описаниям.

Тема 2.2. Мифологизация и фальсификация истории в контексте исторической политики

Форма практического задания:

опрос с элементами научной дискуссии

Вопросы для обсуждения:

1. Проблема применимости термина “фальсификация” к историческим описаниям.
2. Основные теоретические подходы к раскрытию содержания понятий “коллективный (исторический) миф”, “мифологизация истории”, “фальсификация истории”.
3. Система популяризации исторического знания как инструмент, обеспечивающий связь профессионального историописания с коммеморативными практиками и функционированием социальной (коллективной) памяти.
4. Историческая политика (политика памяти) как часть символической политики: теоретические подходы к определению понятий.

5. Нарративные фигуры политики памяти: победители, побежденные, жертвы, преступники. Стратегии вытеснения памяти.
6. Ревизионизм в Германии. Спор Э. Нольте и Ю. Хабермаса.
7. Холокост как травма: стратегии конструирования.
8. Объединение Германии в контексте исторической политики.
9. Концепции «советской оккупации» и «советского геноцида» в странах Восточной Европы.
10. Исторический ревизионизм Японии

РУБЕЖНЫЙ КОНТРОЛЬ К РАЗДЕЛУ 2: форма рубежного контроля – тестирование.

РАЗДЕЛ 3. ГОСУДАРСТВЕННАЯ ПОЛИТИКА В ОБЛАСТИ ЗАЩИТЫ ИСТОРИЧЕСКОЙ ПАМЯТИ

Перечень изучаемых элементов содержания:

Опыт организации просветительской и идеологической работы в области истории в Российской Империи в XVIII-XIX вв. и в Советском Союзе. Направления трансформации системы массового исторического образования и исторического просвещения в Российской Федерации в 1990-2000-е гг. Особенности развития в современной РФ механизмов защиты исторической памяти.

Тема 3.1. Отечественный опыт организации просветительской и идеологической работы в области истории и истоки проблем современной России.

Перечень изучаемых элементов содержания:

Опыт организации «работы с историей» в Российской империи и Советском Союзе. Факторы, обусловившие кризис идентичности постсоветского (российского) общества в конце 1980-х - 1990-х гг. «Качество» исторической политики Советского Союза на завершающем этапе его существования (после Второй мировой войны) и ее эффективность. Место и роль обращения к истории в рамках идеологической кампании по подрыву легитимности советского государства в период «Перестройки» (1987-1991 гг.). Направления трансформации системы массового исторического образования и исторического просвещения в Российской Федерации в 1990-2000-е гг.

Тема 3.2. Становление и развитие в Российской Федерации системы защиты исторической памяти.

Перечень изучаемых элементов содержания:

Информационные, гибридные и мемориальные войны. «Войны памяти» вокруг истории Второй мировой войны. Политика исторического ревизионизма как одно из направлений воздействия на Россию со стороны США и их союзников. Нарастание противоречий, связанных с невозможностью установления и поддержания «общевропейской культуры памяти» о Второй мировой войне. Внешнеполитические инициативы России: содержание и значение ежегодной Резолюции ООН «Борьба с героизацией нацизма, неонацизма и другими видами практики, которые способствуют эскалации современных форм расизма, расовой дискриминации, ксенофобии и связанной с

ними нетерпимости”. Полемика вокруг резолюции Европарламента “О важности европейской памяти для будущего Европы”. Уничтожение в странах Восточной Европы советских (российских) мест памяти и объектов культурно-исторического наследия.

Формирование в России государственных и негосударственных авторов исторической политики. Создание Комиссии при Президенте РФ по противодействию попыткам фальсификации истории в ущерб интересам России в 2009-2012 г.: задачи и результаты ее деятельности. “Историческая составляющая” символической политики России в выступлениях первых лиц (Д.А.Медведев “Россия - вперед!”, В.В.Путин “Страницы истории - повод для взаимных претензий или основа для примирения и партнерства?”, “Общая ответственность перед историей и будущим”, и др.). Основная содержательная “повестка” Года Российской истории (2012), Года памяти и славы (2020). Создание в Российской Федерации эффективной системы историко-патриотического просвещения, обеспечивающей снижение рисков и парирование угроз безопасности в духовной и информационной сфере.

ЗАДАНИЯ К ПРАКТИЧЕСКИМ ЗАНЯТИЯМ РАЗДЕЛА 3

Тема 3.1. Отечественный опыт организации просветительской и идеологической работы в области истории и истоки проблем современной России

Форма практического задания:

опрос с элементами научной дискуссии

Вопросы для обсуждения:

1. Опыт организации «работы с историей» в Российской империи в XVIII-XIX вв.
2. Становление и эволюция системы массового исторического просвещения в Советском Союзе.
3. Эволюция содержания исторической политики в Советском Союзе.
4. Факторы, обусловившие кризис идентичности постсоветского (российского) общества в конце 1980-х - 1990-х гг.
5. Оценка эффективности исторической политики Советского Союза на завершающем этапе его существования.
6. Место и роль обращения к истории в рамках идеологической кампании по подрыву легитимности советского государства в период «Перестройки» (1987-1991 гг.).
7. Осуждение на официальном государственном уровне истории советского периода. Постановление II Съезда народных депутатов СССР «О политической и правовой оценке советско-германского договора о ненападении от 1939 года».
8. Признание Президентом СССР М.С. Горбачёвым вины в «Катынском расстреле».
9. Направления трансформации системы массового исторического образования и исторического просвещения в Российской Федерации в 1990-2000-е гг.

Тема 3.2. Становление и развитие в Российской Федерации системы защиты исторической памяти

Форма практического задания:

опрос с элементами научной дискуссии

Вопросы для обсуждения:

1. «Войны памяти» вокруг истории Второй мировой войны.
2. Политика исторического ревизионизма как одно из направлений воздействия на Россию со стороны США и их союзников.
3. Содержание и значение ежегодной Резолюции ООН «Борьба с героизацией нацизма, неонацизма и другими видами практики, которые способствуют эскалации современных форм расизма, расовой дискриминации, ксенофобии и связанной с ними нетерпимости».
4. Полемика вокруг резолюции Европарламента «О важности европейской памяти для будущего Европы».
5. Уничтожение в странах Восточной Европы советских (российских) мест памяти и объектов культурно-исторического наследия.
6. Комиссия при Президенте РФ по противодействию попыткам фальсификации истории в ущерб интересам России в 2009-2012 г.: задачи и результаты ее деятельности.

РУБЕЖНЫЙ КОНТРОЛЬ К РАЗДЕЛУ 3: форма рубежного контроля – тестирование.

РАЗДЕЛ 4. АКТУАЛЬНЫЕ ПРОБЛЕМЫ РОССИЙСКОЙ ИСТОРИЧЕСКОЙ ПОЛИТИКИ (ПОЛИТИКИ ПАМЯТИ) НА СОВРЕМЕННОМ ЭТАПЕ.

Перечень изучаемых элементов содержания:

Осмысление и интерпретация российской истории от Древней Руси до Имперского периода. Политика памяти на постсоветском пространстве. Историческая память о революции и Гражданской войне в современной России.

Тема 4.1. Память о периоде Древней Руси, Московского царства и Российской империи в современной России

Перечень изучаемых элементов содержания:

Содержание общественных дискуссий по ряду ключевых исторических тем (сюжетов), актуализированных в последнее десятилетие связи с внешнеполитической повесткой, а также подходы различных политических сил к их регулированию. Осмысление и интерпретация российской истории от Древней Руси до Имперского периода. Куликовская битва, Стояние на Угре и битва при Молодях в российской национальной памяти. Отечественная война 1812 года. Юбилеи значимых исторических деятелей и событий: 800 лет со дня рождения Александра Невского, 350 лет со дня Рождения Петра I, 300- летием Российской империи.

Политика памяти на постсоветском пространстве: распад единого символического пространства и основания «войн памяти». Конструирование новых национальных идентичностей.

Тема 4.2. Память о революции и гражданской войне в современной России

Перечень изучаемых элементов содержания:

Первая мировая в России: восстановление памяти о забытой войне. 100-летие Революции и Гражданской войны 1917-1922 гг. Образование СССР и политика «коренизации» («украинизации») 1920-х гг.; голода и политических репрессий 1930-х гг. Память в условиях конфликта идентичностей. Сравнение с опытом других стран. Память о

Гражданской войне в США: от примирения к новому расколу. Память о Гражданской войне в Испании: реванш проигравших. Советский нарратив о Гражданской войне. Память проигравших: нарратив о гражданской войне в «белой» эмиграции. Гражданская война в современных учебниках и публичном дискурсе. Коммеморативные практики, мнемонические акторы и нарративы о Гражданской войне в России. Политика «согласия и примирения»: результаты и перспективы. Особенности политики памяти на постсоветском пространстве: распад единого символического пространства и основания «войн памяти».

Тема 4.3. Великая Отечественная война как основание российской идентичности и ее роль в политике памяти.

Цель: Создать теоретико-практические и педагогические условия для восприятия межкультурного разнообразия общества в социально-историческом, этическом и философском контекстах (УК-5)

Перечень изучаемых элементов содержания:

Общественная полемика и трудные вопросы истории Второй мировой войны. Память о жертвах: геноцид гражданского населения. Новые ритуалы и коммеморации Великой Отечественной войны. Проблемы, связанные с противодействием распространению исторических фейков о Второй мировой войне: уравнивание гитлеровского и сталинского режимов в рамках концепции тоталитаризма, искажение и размывание содержания понятий «фашизм», «нацизм», «Освободительная миссия Красной армии».

Сравнение с опытом других стран. Мировые войны и их влияние на формирование современных конструкций памяти. Вторая мировая война в европейской и американской памяти. Роль Холокоста в формировании европейских рамок памяти о Второй мировой войне.

Политика памяти на постсоветском пространстве: распад единого символического пространства и основания «войн памяти». Конструирование новых национальных идентичностей. Изменение памяти о Великой Отечественной войне в Украине. Память о Великой отечественной войне в Беларуси. Вторая мировая война в учебниках истории в постсоветских государствах.

ЗАДАНИЯ К ПРАКТИЧЕСКИМ ЗАНЯТИЯМ РАЗДЕЛА 4

Тема 4.1. Память о периоде Древней Руси, Московского царства и Российской империи в современной России

Форма практического задания:

1. опрос с элементами научной дискуссии

Вопросы для обсуждения:

1. Куликовская битва, Стояние на Угре и битва при Молодях в российской национальной памяти.
2. Отечественная война 1812 года в российской национальной памяти.
3. Юбилеи значимых исторических деятелей и событий: 800 лет со дня рождения Александра Невского,
4. Юбилеи значимых исторических деятелей и событий: 350 лет со дня Рождения Петра I.

5. Юбилей значимых исторических деятелей и событий: 300 летие Российской империи.

6. Юбилей значимых исторических деятелей и событий: 250 лет первого “раздела” Речи Посполитой.

2. Анализ письменного источника.

Проанализируйте фрагменты текста из учебника истории Украины. Вопрос: каким образом содержание приведенных фрагментов демонстрирует воздействие исторической политики на цели и содержание школьного исторического образования. Аргументируйте письменно.

- «В начале этого периода наша страна прошла через невиданные ранее военные испытания 1939-1945 гг., но не была сломлена, деморализована. Пережив третий советский голодомор 1946-1947 гг., в чрезвычайно сложных условиях бездержавности и тоталитарного сталинского режима, она за короткое время восстановила свою экономику и добилась дальнейшего её развития».

- «В сентябре 1939 г. Украина вступила во Вторую мировую войну. Понеся тяжелые потери в этой войне, украинский народ совершил достойный вклад в победу Объединенных Наций над агрессором».

- «Началу Второй Мировой войны предшествовало составление 23 августа 1939 года советско-немецкого пакта о ненападении, рассчитанного на 10 лет... Тайное соглашение между Германией и СССР проиллюстрировало имперскую сущность обеих держав, циничное игнорирование их руководством общепринятых в цивилизованном мире принципов международных отношений».

- «Весь октябрь советское командование концентрировало войска на правом берегу Днепра, готовясь к продолжению наступления... В глазах многих командиров и комиссаров украинцы были потенциальными предателями, которых следует «проучить», принудить «искупить кровью позор пребывания в оккупации». Всё это находило выход в стремлении поставить спешно мобилизованных жителей оккупированных районов Украины в особые условия, всякий раз бросая их в самое пекло войны».

Тема 4.2. Память о революции и гражданской войне в современной России

Форма практического задания:

1. опрос с элементами научной дискуссии

Вопросы для обсуждения:

1. Куликовская битва, Стояние на Угре и битва при Молодях в российской национальной памяти.

2. Отечественная война 1812 года в российской национальной памяти.

3. Юбилей значимых исторических деятелей и событий: 800 лет со дня рождения Александра Невского,

4. Юбилей значимых исторических деятелей и событий: 350 лет со дня Рождения Петра I.

5. Юбилей значимых исторических деятелей и событий: 300 летие Российской империи.

6. Юбилей значимых исторических деятелей и событий: 250 лет первого “раздела” Речи Посполитой.

Тема 4.3. Великая Отечественная война как основание российской идентичности и ее роль в политике памяти.

Форма практического задания:

1. опрос с элементами научной дискуссии

Вопросы для обсуждения:

1. Ревизии роли Германии во Второй мировой войне
2. Ревизии роли США во Второй мировой войне
3. Ревизии роли Франции во Второй мировой войне
4. Ревизии роли Великобритании во Второй мировой войне

2. Аналитическое задание: анализ видео (аудио)-источника.

На основе анализа видеоматериалов (отрывков из худ.фильма «Сталинград», реж. Р. Вильсмайер, 1993) и «Служу Советскому Союзу» (реж. А. Устюгов, 2012) студентам предлагается: а) реконструировать цели германской исторической политики; б) оценить с этой точки зрения содержание просмотренных фрагментов; в) сопоставить немецкий фильм и российский, оценив их содержание с точки зрения соответствия целям формирования уважительного отношения к предкам.

РУБЕЖНЫЙ КОНТРОЛЬ К РАЗДЕЛУ 4: форма рубежного контроля – тестирование.

РАЗДЕЛ 3. УЧЕБНО-МЕТОДИЧЕСКОЕ ОБЕСПЕЧЕНИЕ САМОСТОЯТЕЛЬНОЙ РАБОТЫ ОБУЧАЮЩИХСЯ ПО ДИСЦИПЛИНЕ (МОДУЛЮ)

3.1. Виды самостоятельной работы обучающихся по дисциплине (модулю)

Очной формы обучения

Раздел, тема	Количество часов	Вид самостоятельной работы
Семестр 3		
Раздел 1. Коллективная (историческая) память как социокультурный феномен	6	Самостоятельное изучение материала раздела.
Раздел 2. Историческая память, историческая наука и историческая политика: уровни сопряжения.	6	Самостоятельное изучение материала раздела.
Раздел 3. Государственная политика в области защиты исторической памяти	6	Самостоятельное изучение материала раздела.
Раздел 4. Актуальные проблемы российской исторической политики (политики памяти) на современном этапе.	9	Самостоятельное изучение материала раздела.

Общий объем по дисциплине (модулю), часов	27	
---	----	--

3.2. Задания для самостоятельной работы

Задания для самостоятельной работы к Разделу 1

Тема 1.1. Историческая память как одна из основ коллективной идентичности

Вопросы для самоподготовки:

1. Может ли государство успешно конструировать российскую национально-государственную идентичность «сверху»?
2. Какую роль играет образ «чужого» в процессе формирования коллективной идентичности в современной России? В вашем регионе?
3. Как вы считаете, чем объясняется тот факт, что значительная часть молодых россиян выбирает стратегии «избегания» и «ухода» от национально-государственной идентичности?
4. Какое, по вашему мнению, влияние на российскую идентичность оказывают процессы

Тема 1.2. Функциональная составляющая коллективной памяти. Историческая память как предмет исторической политики

Вопросы для самоподготовки:

1. Дайте собственное определение понятиям «этнос» и «нация». В чем, по вашему мнению, заключается феномен гражданской нации?
2. Приведите примеры гражданских наций в современном мире. Является ли оправданным употребление словосочетания «Российская нация»?
3. Какие ценности являются ключевыми для формирования у молодого поколения гражданской модели российской идентичности?
4. Как бы вы охарактеризовали отношение различных групп российской молодежи к государству? Является ли «государство» фундаментальной политической ценностью для ваших сверстников?

Литература для самостоятельного изучения к Разделу 1.

Основная литература

1. Касьянов, В. В. Историческая память : учебное пособие для вузов / В. В. Касьянов, В. Н. Нечипуренко. — Москва : Издательство Юрайт, 2024. — 217 с. — (Высшее образование). — ISBN 978-5-534-17814-2. — Текст : электронный // Образовательная платформа Юрайт [сайт]. — URL: <https://urait.ru/bcode/545065> (дата обращения: 06.03.2024).
2. Соколова, М. В. Теория и методология истории. Историческая память : учебное пособие для вузов / М. В. Соколова. — 2-е изд., испр. и доп. — Москва : Издательство Юрайт, 2023. — 113 с. — (Высшее образование). — ISBN 978-5-534-10089-1. — Текст : электронный // Образовательная платформа Юрайт [сайт]. — URL: <https://urait.ru/bcode/513426> (дата обращения: 04.03.2024).
3. История России в 2 ч. Часть 1. До начала XX века : учебник для вузов / Л. И. Семенникова [и др.] ; под редакцией Л. И. Семенниковой. — 7-е изд., испр. и доп. — Москва : Издательство Юрайт, 2023. — 348 с. — (Высшее образование). — ISBN 978-5-534-

08970-7. — Текст : электронный // Образовательная платформа Юрайт [сайт]. — URL: <https://urait.ru/bcode/512320> (дата обращения: 04.03.2024).

Дополнительная литература

1. Дахин, А. В. Коллективная социально-историческая память в современном обществе : учебное пособие для вузов / А. В. Дахин. — Москва : Издательство Юрайт, 2023. — 209 с. — (Высшее образование). — ISBN 978-5-534-15182-4. — Текст : электронный // Образовательная платформа Юрайт [сайт]. — URL: <https://urait.ru/bcode/520190> (дата обращения: 04.03.2024).

Задания для самостоятельной работы к Разделу 2

Тема 2.1. Специфика исторической науки как гуманитарного знания.

Вопросы для самоподготовки:

1. Специфика исторической политики в регионах России: проблемы сочетания федерального компонента и регионального.
2. Система образования как инструмент исторической политики.
3. Общественные организации как инструмент исторической политики.
4. Грантовые конкурсы как инструмент исторической политики.
5. Российское историческое общество как инструмент исторической политики.
6. Кинопрокатная сеть как инструмент исторической политики.
7. Музеи и мемориальные комплексы как инструмент исторической политики.

Тема 2.2. Мифологизация и фальсификация истории в контексте исторической политики

Вопросы для самоподготовки:

1. Традиционные СМИ как инструмент исторической политики.
2. Блогосфера, социальные сети, мессенджеры как инструменты исторической политики.
3. Театр как инструмент исторической политики?
4. Фалеристика и нумизматика как инструменты исторической политики?
5. Комиксы и настольные игры как инструменты исторической политики?
6. Военно-исторические реконструкции как инструмент исторической политики?
7. Российский кинематограф как инструмент исторической политики?

Литература для самостоятельного изучения к Разделу 2.

Основная литература

1. Касьянов, В. В. Историческая память : учебное пособие для вузов / В. В. Касьянов, В. Н. Нечипуренко. — Москва : Издательство Юрайт, 2024. — 217 с. — (Высшее образование). — ISBN 978-5-534-17814-2. — Текст : электронный // Образовательная платформа Юрайт [сайт]. — URL: <https://urait.ru/bcode/545065> (дата обращения: 06.03.2024).

2. Соколова, М. В. Теория и методология истории. Историческая память : учебное пособие для вузов / М. В. Соколова. — 2-е изд., испр. и доп. — Москва : Издательство Юрайт, 2023. — 113 с. — (Высшее образование). — ISBN 978-5-534-10089-1.

— Текст : электронный // Образовательная платформа Юрайт [сайт]. — URL: <https://urait.ru/bcode/513426> (дата обращения: 04.03.2024).

3. История России в 2 ч. Часть 1. До начала XX века : учебник для вузов / Л. И. Семенникова [и др.] ; под редакцией Л. И. Семенниковой. — 7-е изд., испр. и доп. — Москва : Издательство Юрайт, 2023. — 348 с. — (Высшее образование). — ISBN 978-5-534-08970-7. — Текст : электронный // Образовательная платформа Юрайт [сайт]. — URL: <https://urait.ru/bcode/512320> (дата обращения: 04.03.2024).

Дополнительная литература

1. Сидоренко, И. А. Проблема фальсификации истории в странах постсоветского пространства (на примере преподавания истории в школе) / И. А. Сидоренко // Молодёжь XXI века: шаг в будущее : материалы XVIII региональной научно-практической конференции, Благовещенск, 18 мая 2017 года. — Благовещенск: Благовещенский государственный педагогический университет, 2017. — С. 93-94. — URL: https://elibrary.ru/download/elibrary_32492475_12179086.pdf (дата обращения: 05.03.2024)

2. Рудь, И. С. Определение термина «историческая память» и проблема фальсификации исторической памяти о Великой Отечественной войне в современной Грузии / И. С. Рудь // Нравственные императивы в праве, образовании, науке и культуре : Сборник материалов IX международного молодежного форума, Белгород, 21 мая 2021 года. — Белгород: Белгородский государственный национальный исследовательский университет, 2021. — С. 327-333. — URL: https://www.elibrary.ru/download/elibrary_47369934_39947030.pdf (дата обращения 06.03.2024)

3. Личман, Б. В. Методология современного мировоззрения о прошлом, истории и фальсификации истории / Б. В. Личман // История и современное мировоззрение. — 2020. — Т. 2, № 2. — С. 12-15. — URL: https://elibrary.ru/download/elibrary_43461953_82237527.pdf (дата обращения: 05.03.2024)

Задания для самостоятельной работы к Разделу 3

Тема 3.1. Отечественный опыт организации просветительской и идеологической работы в области истории и истоки проблем современной России

Вопросы для самоподготовки:

1. Эволюция содержания исторической политики в Советском Союзе.
2. Факторы, обусловившие кризис идентичности постсоветского (российского) общества в конце 1980-х - 1990-х гг.
3. Оценка эффективности исторической политики Советского Союза на завершающем этапе его существования.
4. Место и роль обращения к истории в рамках идеологической кампании по подрыву легитимности советского государства в период «Перестройки» (1987-1991 гг.).
5. Осуждение на официальном государственном уровне истории советского периода. Постановление II Съезда народных депутатов СССР «О политической и правовой оценке советско-германского договора о ненападении от 1939 года».
6. Признание Президентом СССР М.С. Горбачёвым вины в «Катынском расстреле».

7. Направления трансформации системы массового исторического образования и исторического просвещения в Российской Федерации в 1990-2000-е гг.

Тема 3.2. Становление и развитие в Российской Федерации системы защиты исторической памяти

Вопросы для самоподготовки:

1. “Историческая составляющая” символической политики России в выступлениях первых лиц (Д.А.Медведев “Россия - вперед!”, В.В.Путин “Страницы истории - повод для взаимных претензий или основа для примирения и партнерства?”, “Общая ответственность перед историей и будущим”, и др.).

2. Основная содержательная “повестка” Года Российской истории (2012), Года памяти и славы (2020).

3. Совершенствование законодательства Российской Федерации в 2014-2021 гг., направленное на защиту исторической памяти.

4. Сохранение исторического наследия народов России и защита исторической памяти как стратегический национальный приоритет (“Стратегия национальной безопасности Российской Федерации”, 2021).

5. Воссоздание в 2014 г. и основные направления деятельности Российского исторического и Российского военно-исторического обществ.

6. Создание и функционирование электронных баз данных “Мать народа” и “Подвиг народа” МО РФ. Движение “Бессмертный полк”.

7. Всероссийский проект “Без срока давности”.

Литература для самостоятельного изучения к Разделу 3.

Основная литература

1. Касьянов, В. В. Историческая память : учебное пособие для вузов / В. В. Касьянов, В. Н. Нечипуренко. — Москва : Издательство Юрайт, 2024. — 217 с. — (Высшее образование). — ISBN 978-5-534-17814-2. — Текст : электронный // Образовательная платформа Юрайт [сайт]. — URL: <https://urait.ru/bcode/545065> (дата обращения: 06.03.2024).

2. Соколова, М. В. Теория и методология истории. Историческая память : учебное пособие для вузов / М. В. Соколова. — 2-е изд., испр. и доп. — Москва : Издательство Юрайт, 2023. — 113 с. — (Высшее образование). — ISBN 978-5-534-10089-1. — Текст : электронный // Образовательная платформа Юрайт [сайт]. — URL: <https://urait.ru/bcode/513426> (дата обращения: 04.03.2024).

3. История России в 2 ч. Часть 1. До начала XX века : учебник для вузов / Л. И. Семенникова [и др.] ; под редакцией Л. И. Семенниковой. — 7-е изд., испр. и доп. — Москва : Издательство Юрайт, 2023. — 348 с. — (Высшее образование). — ISBN 978-5-534-08970-7. — Текст : электронный // Образовательная платформа Юрайт [сайт]. — URL: <https://urait.ru/bcode/512320> (дата обращения: 04.03.2024).

Дополнительная литература

1. Корякина, Е. В. Вопросы защиты исторической правды и сохранения исторической памяти в контексте обеспечения национальной безопасности России / Е. В. Корякина, В. П. Омельчак // Актуальные проблемы общества, экономики и права в контексте глобальных вызовов : Сборник материалов X Международной научно-практической

конференции, Москва, 17 мая 2022 года / Редколлегия: Л.К. Гуриева [и др.]. – Москва: Общество с ограниченной ответственностью "ИРОК", ИП Овчинников Михаил Артурович (Типография Алеф), 2022. – С. 59-65. — URL: https://www.elibrary.ru/download/elibrary_48688940_41860024.pdf (дата обращения: 11.03.2024)

2. Защита исторической памяти как педагогическая основа организации воспитательной работы в вузах / В. П. Барышков, А. Н. Вашурин, Г. А. Величко [и др.] ; Под общей редакцией Т.Н.Барковой. – Санкт-Петербург : Санкт-Петербургское государственное автономное образовательное учреждение высшего образования "Санкт-Петербургский государственный институт психологии и социальной работы", 2021. – 224 с. — URL: https://www.elibrary.ru/download/elibrary_48098093_73832986.pdf (дата обращения: 06.03.2024)

3. Бачернихина, М. В. Защита традиционных российских ценностей и исторической памяти / М. В. Бачернихина // Modern Science. – 2021. – № 9-2. – С. 81-83. — URL: https://www.elibrary.ru/download/elibrary_46619448_88198983.pdf (дата обращения 06.03.2024).

4. Комкова, Г. Н. Защита традиционных российских духовно-нравственных ценностей, культуры и исторической памяти в системе приоритетов современной России / Г. Н. Комкова // Культурное наследие г. Саратова и Саратовской области : материалы XII Международной научно-практической конференции, Саратовский национальный исследовательский государственный университет имени Н.Г. Чернышевского, 04–07 октября 2023 года. – Саратов: Саратовский источник, 2023. – С. 314-319. — URL: https://www.elibrary.ru/download/elibrary_58651785_70114114.pdf (дата обращения: 06.03.2024).

Задания для самостоятельной работы к Разделу 4

Тема 4.1. Память о периоде Древней Руси, Московского царства и Российской империи в современной России

Вопросы для самоподготовки:

1. Отечественная война 1812 года в российской национальной памяти.
2. Юбилеи значимых исторических деятелей и событий: 800 лет со дня рождения Александра Невского,
3. Юбилеи значимых исторических деятелей и событий: 350 лет со дня Рождения Петра I.
4. Юбилеи значимых исторических деятелей и событий: 300-летие Российской империи.
5. Юбилеи значимых исторических деятелей и событий: 250 лет первого “раздела” Речи Посполитой.

Тема 4.2. Память о революции и гражданской войне в современной России

Вопросы для самоподготовки:

1. Первая мировая в России: восстановление памяти о забытой войне.
2. 100-летие Революции и Гражданской войны 1917-1922 гг.
3. Образование СССР и политика «коренизации» 1920-х гг.; голода и политических репрессий 1930-х гг.

4. Память о Гражданской войне в США: от примирения к новому расколу.
5. Память о Гражданской войне в Испании: реванш проигравших.
6. Гражданская война в современных учебниках и публичном дискурсе.

Тема 4.3. Великая Отечественная война как основание российской идентичности и ее роль в политике памяти.

Вопросы для самоподготовки:

1. Ревизии роли Германии во Второй мировой войне
2. Ревизии роли США во Второй мировой войне
3. Ревизии роли Франции во Второй мировой войне
4. Ревизии роли Великобритании во Второй мировой войне

Литература для самостоятельного изучения к Разделу 4.

Основная литература

1. Касьянов, В. В. Историческая память : учебное пособие для вузов / В. В. Касьянов, В. Н. Нечипуренко. — Москва : Издательство Юрайт, 2024. — 217 с. — (Высшее образование). — ISBN 978-5-534-17814-2. — Текст : электронный // Образовательная платформа Юрайт [сайт]. — URL: <https://urait.ru/bcode/545065> (дата обращения: 06.03.2024).
2. Соколова, М. В. Теория и методология истории. Историческая память : учебное пособие для вузов / М. В. Соколова. — 2-е изд., испр. и доп. — Москва : Издательство Юрайт, 2023. — 113 с. — (Высшее образование). — ISBN 978-5-534-10089-1. — Текст : электронный // Образовательная платформа Юрайт [сайт]. — URL: <https://urait.ru/bcode/513426> (дата обращения: 04.03.2024).
3. История России в 2 ч. Часть 1. До начала XX века : учебник для вузов / Л. И. Семенникова [и др.] ; под редакцией Л. И. Семенниковой. — 7-е изд., испр. и доп. — Москва : Издательство Юрайт, 2023. — 348 с. — (Высшее образование). — ISBN 978-5-534-08970-7. — Текст : электронный // Образовательная платформа Юрайт [сайт]. — URL: <https://urait.ru/bcode/512320> (дата обращения: 04.03.2024).

Дополнительная литература

1. Сундуков, Р. В. Традиция и культурная память с точки зрения приоритета горизонтности социально-исторической памяти / Р. В. Сундуков // Традиционные ценности духовной жизни в России и в мире: диалог мировоззрений : Сборник научных трудов по материалам XVII международного симпозиума, Нижний Новгород, 25–26 мая 2023 года. — Нижний Новгород: НИУ – филиал РАНХиГС, 2023. — С. 10-20. — URL: https://www.elibrary.ru/download/elibrary_59429342_92991769.pdf (06.03.2024)
2. Максименко, А. Е. Увековечение памяти созданием мемориалов как воспитание биосферосовместимой личности человека / А. Е. Максименко, И. Ю. Коденко, Н. А. Максименко // Духовно-нравственное развитие современной молодежи как фактор самосовершенствования на основе самопознания : Материалы Всероссийской научно-практической конференции, Ялта, 14–17 ноября 2023 года. — Симферополь: Общество с ограниченной ответственностью "Издательство Типография "Ариал", 2023. — С. 51-57. —

URL: https://www.elibrary.ru/download/elibrary_55888545_37694833.pdf (дата обращения: 11.03.2024)

3. Дмитриева, О. О. «место памяти/lieux de memoire» как механизм сохранения исторической памяти общества / О. О. Дмитриева, М. М. Туманова, О. Н. Широков // Исторический поиск. – 2023. – Т. 4, № 2. – С. 73-81. — URL: https://www.elibrary.ru/download/elibrary_54109107_54286935.pdf (06.03.2024)

3.3. Методические указания к самостоятельной работе по дисциплине (модулю)

Освоение слушателями программы предполагает изучение материалов дисциплин (модулей) в ходе самостоятельной работы.

Для успешного освоения дисциплины (модуля) и достижения поставленных целей необходимо внимательно ознакомиться с рабочей программой дисциплины (модуля), доступной в электронной информационно-образовательной среде РГСУ.

Следует обратить внимание на списки основной и дополнительной литературы, на предлагаемые преподавателем ресурсы информационно-телекоммуникационной сети Интернет. Эта информация необходима для самостоятельной работы обучающегося.

Для более углубленного изучения темы задания для самостоятельной работы рекомендуется выполнять параллельно с изучением данной темы. При выполнении заданий по возможности используйте наглядное представление материала.

Самостоятельная работа включает разнообразный комплекс видов и форм работы обучающихся.

Выполнение тестовых заданий.

Тестовые задания содержат вопросы и 3-4 варианта ответа по базовым положениям изучаемой темы, составлены с расчетом на знания, полученные слушателями в процессе изучения темы.

Тестовые задания выполняются в письменной или электронной форме и сдаются преподавателю, ведущему дисциплину (модуль).

Выполнение аналитического задания.

Аналитическое задание выполняется в соответствии с заданием преподавателя в письменной форме и предполагает анализ поставленной научной проблемы на основе изучения исторических источников. Работа должна содержать собственные умозаключения по сути поставленной проблемы, включать самостоятельно проведенный анализ по сути этой проблемы, выводы, обобщающие авторскую позицию по поставленной проблеме.

РАЗДЕЛ 4. ФОНД ОЦЕНОЧНЫХ СРЕДСТВ ДЛЯ ПРОВЕДЕНИЯ ПРОМЕЖУТОЧНОЙ АТТЕСТАЦИИ ОБУЧАЮЩИХСЯ ПО ДИСЦИПЛИНЕ (МОДУЛЮ)

4.1. Форма промежуточной аттестации обучающегося по дисциплине (модулю)

Контрольным мероприятием промежуточной аттестации обучающихся по дисциплине (модулю) является **зачет**, который проводится в устной форме.

4.2. Оценочные материалы, определяющие процедуры оценивания знаний, умений, навыков и (или) опыта деятельности, характеризующих этапы формирования компетенций

Оценка качества освоения обучающимися дисциплины (модуля) реализуется в формате балльно-рейтинговой системы оценки успеваемости обучающихся (БРСО).

БРСО в ходе текущего контроля успеваемости и промежуточной аттестации осуществляется по 100-балльной шкале.

Академический рейтинг обучающегося по дисциплине (модулю) складывается из результатов:

- текущего контроля успеваемости (максимальный текущий рейтинг обучающегося 80 рейтинговых баллов;
- промежуточной аттестации (максимальный рубежный рейтинг обучающегося 20 рейтинговых баллов.

Условия оценки освоения обучающимся дисциплины (модуля) в формате БРСО доводятся преподавателем до сведения обучающихся на первом учебном занятии, а также размещены в свободном доступе в электронной информационно-образовательной среде Университета.

4.3. Проведение текущего контроля успеваемости обучающихся по дисциплине (модулю) в соответствии с балльно-рейтинговой системой оценки успеваемости обучающегося

В течение учебного семестра до промежуточной аттестации на основании утвержденной рабочей программы дисциплины (модуля) формируется текущий рейтинг обучающегося. Текущий рейтинг обучающегося складывается как сумма рейтинговых баллов, полученных им в течение учебного семестра по всем видам учебных занятий по дисциплине (модулю).

В процессе текущего контроля оцениваются следующие действия обучающегося, направленные на освоение компетенций в рамках изучения дисциплины (модуля):

- академическая активность (посещаемость учебных занятий, самостоятельное изучение содержания дисциплины (модуля) в электронной информационно-образовательной среде, соблюдение сроков сдачи практических заданий и текущих контрольных мероприятий и др.);
- выполнение и сдача текущих и итоговых практических заданий (аналитические и творческие задания, участие в групповых дискуссиях);
- прохождение рубежей текущего контроля, включая соблюдение графика их прохождения в электронной информационно-образовательной среде.

Для планирования расчета текущего рейтинга обучающегося используются следующие пропорции:

Вид учебного действия	Максимальная рейтинговая оценка, баллов
академическая активность	10
практические задания	40
<i>из них: текущие практические</i>	20
<i>итоговое практическое</i>	20
рубежи текущего контроля	30
ИТОГО:	80

В течение учебного семестра по дисциплине (модулю) обучающимся должен быть накоплен текущий рейтинг не менее 52 рейтинговых баллов (65% от максимального значения текущего рейтинга).

Необходимыми условиями допуска обучающегося к промежуточной аттестации по дисциплине являются положительное прохождение обучающимся не менее 65% рубежей текущего контроля с накоплением не менее 65% максимального рейтингового балла за каждый рубеж текущего контроля и положительное выполнение итогового практического

задания с накоплением не менее 65% максимального рейтингового балла, установленного за итоговое практическое задание.

Невыполнение вышеуказанных условий является текущей академической задолженностью, которая должна быть ликвидирована обучающимся до контрольного мероприятия промежуточной аттестации.

Сведения о наличии у обучающихся текущей академической задолженности, сроках и порядке добора рейтинговых баллов для её ликвидации доводятся до обучающихся педагогическим работником.

В случае неликвидации текущей академической задолженности, педагогический работник обязан во время контрольного мероприятия промежуточной аттестации поставить обучающемуся 0 рейтинговых баллов. В этом случае ликвидация текущей академической задолженности возможна в периоды проведения повторной промежуточной аттестации.

4.4. Проведение промежуточной аттестации обучающихся по дисциплине (модулю) в соответствии с балльно-рейтинговой системой оценки успеваемости обучающегося

Промежуточная аттестация по дисциплине (модулю) проводится в соответствии с Положением о промежуточной аттестации обучающихся по основным профессиональным образовательным программам в Российском государственном социальном университете и Положением о балльно-рейтинговой системе оценки успеваемости обучающихся по основным профессиональным образовательным программам в Российском государственном социальном университете в действующей редакции.

На промежуточную аттестацию отводится 20 рейтинговых баллов.

Ответы обучающегося на контрольном мероприятии промежуточной аттестации оцениваются педагогическим работником по 20-балльной шкале, а итоговая оценка по дисциплине (модулю) выставляется по системе зачтено / не зачтено для зачета.

Критерии выставления оценки определяются Положением о балльно-рейтинговой системе оценки успеваемости обучающихся по основным профессиональным образовательным программам высшего образования - программам бакалавриата, программам специалитета в Российском государственном социальном университете.

В процессе определения рубежного рейтинга обучающегося используется следующая шкала:

Рубежный рейтинг	Критерии оценки освоения обучающимся дисциплины (модуля) в ходе контрольных мероприятий промежуточной аттестации
19-20 рейтинговых баллов	обучающийся глубоко и прочно усвоил программный материал, исчерпывающе, последовательно, грамотно и логически стройно его излагает, тесно увязывает с задачами и будущей деятельностью, не затрудняется с ответом при видоизменении задания, свободно справляется с задачами и практическими заданиями, правильно обосновывает принятые решения, умеет самостоятельно обобщать и излагать материал, не допуская
16-18 рейтинговых баллов	обучающийся твердо знает программный материал, грамотно и по существу излагает его, не допуская существенных неточностей в ответе на вопрос, может правильно применять теоретические положения и владеет необходимыми умениями и навыками при выполнении практических заданий

13-15 рейтинговых баллов	обучающийся освоил основной материал, но не знает отдельных деталей, допускает неточности, недостаточно правильные формулировки, нарушает последовательность в изложении программного материала и испытывает затруднения в выполнении практических заданий
1-12 рейтинговых баллов	обучающийся не знает значительной части программного материала, допускает существенные ошибки, с большими затруднениями выполняет практические задания

4.5. Оценочные материалы для проведения текущей аттестации и рубежного контроля обучающихся по дисциплине (модулю)

Перечень вопросов текущего и рубежного контроля

№ п/п	Контролируемые разделы (темы), дисциплины	Код контролируемой компетенции	Форма рубежного контроля	Вопросы/задания рубежного контроля
1	Раздел 1. Коллективная (историческая) память как социокультурный феномен.	УК-5	тестирование	<p>1. Кому принадлежит следующая цитата: «Место памяти всякое значимое единство, материального или идеального порядка, которое воля людей или работа времени превратила в символический элемент наследия некоторой общности»</p> <p>а. М. Хальбвакс б. П. Нора в. Я. Ассман г. А. Ассман</p> <p>2. Кому принадлежит следующая цитата: «Человек, который помнит то, чего не помнят другие, походит на человека, который видит то, чего другие не видят. В известном отношении он страдает галлюцинациями и производит неприятное впечатление на окружающих»:</p> <p>а. М. Хальбвакс б. П. Нора в. Я. Ассман г. А. Ассман</p> <p>3. Какое из понятий описывает следующее определение: «Любые практики обращения к прошлому в политическом контексте вне зависимости от того, складываются ли они в последовательную стратегию»:</p> <p>а. коллективная память б. историческая политика в. политика памяти г. политика прошлого</p> <p>4. Кому принадлежит следующая цитата: «Миф — это история, которую рассказывают для того, чтобы уразуметь свое место в мире, истина высшего порядка, которая не просто соответствует действительности, но еще и притязает на нормативность и обладает формирующей силой...»:</p> <p>а. М. Хальбвакс б. П. Нора в. Я. Ассман</p>

				г. А. Ассман
2	Раздел 2. Историческая память, историческая наука и историческая политика: уровни сопряжения.	УК-5	тестирование	<p>1. Какое из понятий описывает следующее определение: «Деятельность государства и других акторов, направленную на утверждение тех или иных представлений о коллективном прошлом и формирование поддерживающей их культурной инфраструктуры и образовательной политики».</p> <p>а. коллективная память б. историческая политика в. политика памяти г. политическое использование прошлого</p> <p>2. Функция исторического мифа, которая заключается в выявлении недостатков настоящего через апелляцию к героическому прошлому, находящемуся по ту сторону упадка и разрыва:</p> <p>а. обосновывающая б. контрапрезентная в. просветительская г. героическая</p> <p>3. Этот тип памяти не связан с непосредственным опытом индивида, это область формирования смысла. Прошлое скорее сворачивается здесь в символические фигуры, к которым прикрепляется воспоминание:</p> <p>а. Культурная память б. Коммуникативная память в. Коллективная память г. Историческая память</p> <p>4. Этот тип памяти относится к воспоминаниям о недавнем прошлом, которые человек разделяет со своими современниками:</p> <p>а. культурная память б. коммуникативная память в. коллективная память г. историческая память</p>
3.	Раздел 3. Государственная политика в области защиты исторической памяти.	УК-5	тестирование	<p>1. Кому принадлежит следующая цитата: «В деле национальных воспоминаний траур имеет большее значение, чем триумф: траур накладывает обязанности, траур вызывает общие усилия»:</p> <p>а. Б. Андерсон б. Э. Хобсбаум в. Э. Ренан г. Э. Смит</p>

				<p>2. Кому принадлежит следующая цитата: «Изобретенная традиция — совокупность общественных практик ритуального или символического характера, обычно регулируемых с помощью явно или неявно признаваемых правил; целью ее является внедрение определенных ценностей и норм поведения, а средством достижения цели — повторение»:</p> <ol style="list-style-type: none"> а. Б. Андерсон б. Э. Хобсбаум в. Э. Ренан г. Э. Смит <p>3. Какое из понятий описывает следующее определение: «Радикальный пересмотр основ, нацеленный на разрушение национального мифа и изменение самой конструкции национальной памяти»:</p> <ol style="list-style-type: none"> а. исторический ревизионизм б. фальсификация истории в. войны памяти г. информационные войны <p>4. Какое из понятий описывает следующее определение: «Конфликт противоположных коллективных памятей и интерпретаций истории между государствами или внутри национального сообщества»:</p> <ol style="list-style-type: none"> а. исторический ревизионизм б. фальсификация истории в. войны памяти г. информационные войны
4.	Раздел 4. Актуальные проблемы проблемы российской исторической политики (политики памяти) на современном этапе.	УК-5	тестирование	<p>1. Какое из понятий описывает следующее определение: «Набор практик, с помощью которых отдельные политические силы стремятся утвердить определенные интерпретации исторических событий как доминирующие»:</p> <ol style="list-style-type: none"> а. коллективная память б. историческая политика в. политика памяти г. политическое использование прошлого <p>2. «Спор историков», от которого идет традиция использования понятия «историческая политика», был посвящен:</p> <ol style="list-style-type: none"> а. Ревизии роли Германии во Второй мировой войне б. Ревизии роли США во Второй

				<p>мировой войне</p> <p>в. Ревизии роли Франции во Второй мировой войне</p> <p>г. Ревизии роли Великобритании во Второй мировой войне.</p> <p>3. Как назывался монумент, воздвигнутый по приказу Ф.Франко в память о гражданской войне в Испании:</p> <p>а) Долина Павших</p> <p>б) Памятник Примирения</p> <p>в) Памятник Мира</p> <p>г) Памятник Павшим</p> <p>4. Общее название массового преследования и уничтожения евреев в период существования нацистской Германии:</p> <p>а) Геноцид</p> <p>б) Холокост</p> <p>в) Этноцид</p> <p>г) Апартеид</p>
--	--	--	--	---

4.6. Оценочные материалы для проведения промежуточной аттестации обучающихся по дисциплине (модулю)

Вопросы/задания для проведения промежуточной аттестации обучающихся по дисциплине (модулю)

Коды контролируемой компетенции	Вопросы /задания
УК-5	<ol style="list-style-type: none"> 1. Коллективная и индивидуальная память. Конвенциональный характер исторической памяти. 2. Междисциплинарные подходы к определению категорий: семиотический («памятник как культурный текст», «памятник внутри нас»); аксиологический; познавательный. “Места памяти” П.Нора. 3. “Образ прошлого” и “образ будущего” - проблема взаимосвязи. 4. “Политика памяти” и историческая политика. 5. Основные теоретические подходы к определению термина “войны памяти” в современной исторической и политической науке. 6. Политизация и идеологизация истории. Фальсификация истории: подходы к определению содержания понятия. 7. Историческая память и национальная, этно-культурная и гражданская идентичность: проблемы сопряжения. 8. Приоритетные задачи современной системы массового исторического образования и историко-культурного просвещения. 9. Роль и место образов исторического прошлого в структуре и содержании программ патриотического и гражданского воспитания. 10. Ценностные и оценочные составляющие познавательно-мировоззренческой модели школьного курса истории России. 11. Парадигма сопричастности и уважения к деяниям предков как мировоззренческая основа отбора содержания исторического материала. 12. “Войны памяти” как фактор внутривнутриполитического развития Российской Федерации и составная часть международных отношений в современном мире.

13. Конкуренция образов прошлого как отражение миропроектной конкуренции в современном мире
14. Основные направления “войн памяти” новейшего времени, их роль в ослаблении влияния России на страны ближнего и дальнего зарубежья.
15. Историческое мифотворчество как основа национальных учебников истории государств постсоветского пространства.
16. Историческое пространство “войн памяти”: от “шведа Рюрика” до “брежневского застоя”.
17. Фальсификация истории в контексте глобального информационного противоборства в современном мире: цели и основные акторы.
18. Институционализация исторической политики в современной Европе. “Мемориальные законы” как инструмент исторической политики.
19. “Исторический бум” эпохи “перестройки” как элемент программы широкомасштабной манипуляции сознанием в СССР
20. Память о репрессиях 1930-х гг. как составная часть исторической политики и педагогики памяти в Российской Федерации на современном этапе.
21. Концепция увековечивания памяти жертв политических репрессий: основное содержание и понятийный аппарат.
22. Память о преступлениях нацизма как основа европейской политики памяти о Второй мировой войне.
23. “Оранжевая” и “болотная” интерпретация новейшей российской истории как фактор “войн памяти”.
24. Интерпретация истории взаимоотношений России и Запада в контексте информационно-идеологического противостояния на современном этапе.
25. Российское общество как объект идеологического воздействия Запада в 1990-е годы
26. Идеологическая составляющая “оранжевых” революций на постсоветском пространстве, причины их антироссийской направленности.
27. Фальсификации истории Второй мировой войны как инструмент миропроектной конкуренции в современном мире.
28. Столетие Великой русской революции 1917 г. и Гражданской войны 1918-1921 гг. в контексте педагогики и политики памяти.
29. Изменение официального дискурса российской власти по вопросу причин и обстоятельств развязывания Второй мировой войны от начала 90-х годов до настоящего времени.
30. Память о Победе в Великой Отечественной войне как фактор формирования общероссийской гражданской идентичности. Феномен движения “Бессмертный полк”.
31. Всероссийский историко-просветительский проект “Без срока давности” как форма противодействия “героизации” нацизма.
32. Эволюция подходов к содержанию школьного учебника по истории в современной Российской Федерации в свете “педагогики памяти”.
33. Историческая политика в контексте национальных интересов
34. Возникновение проблематики исторической памяти в работах М. Хальбвакса
35. Историческая наука и историческая память (П. Нора). Методология исследования «мест памяти»
36. Отечественная война в российской культурной памяти и исторической политике.
37. Мировые войны и их влияние на формирование современных конструкций памяти.
38. Трансформация памяти о Первой мировой войне на Западе.
39. Роль Холокоста в формировании европейских рамок памяти о Второй мировой войне.
40. Первая мировая в России: восстановление памяти о забытой войне.
41. Память о Великой Отечественной войне как основание российской идентичности.
42. Вторая мировая война в учебниках истории в постсоветских государствах.

- | | |
|--|--|
| | <p>43. Память в условиях конфликта идентичностей: опыт Гражданских войн.</p> <p>44. Память о Гражданской войне в США.</p> <p>45. Память о Гражданской войне в Испании.</p> <p>46. Гражданская война в современных российских учебниках и публичном дискурсе.</p> |
|--|--|

РАЗДЕЛ 5. УСЛОВИЯ РЕАЛИЗАЦИИ ДИСЦИПЛИНЫ (МОДУЛЯ)

5.1. Перечень основной и дополнительной учебной литературы для освоения дисциплины (модуля)

5.1.1. Основная литература

1. Соколова, М. В. Теория и методология истории. Историческая память : учебное пособие для вузов / М. В. Соколова. — 2-е изд., испр. и доп. — Москва : Издательство Юрайт, 2023. — 113 с. — (Высшее образование). — ISBN 978-5-534-10089-1. — Текст : электронный // Образовательная платформа Юрайт [сайт]. — URL: <https://urait.ru/bcode/513426> (дата обращения: 02.06.2023).

2. История России в 2 ч. Часть 1. До начала XX века : учебник для вузов / Л. И. Семенникова [и др.] ; под редакцией Л. И. Семенниковой. — 7-е изд., испр. и доп. — Москва : Издательство Юрайт, 2023. — 348 с. — (Высшее образование). — ISBN 978-5-534-08970-7. — Текст : электронный // Образовательная платформа Юрайт [сайт]. — URL: <https://urait.ru/bcode/512320> (дата обращения: 23.03.2023).

3. История России в 2 ч. Часть 2. XX — начало XXI века : учебник для вузов / Л. И. Семенникова [и др.] ; под редакцией Л. И. Семенниковой. — 7-е изд., испр. и доп. — Москва : Издательство Юрайт, 2023. — 328 с. — (Высшее образование). — ISBN 978-5-534-08972-1. — Текст : электронный // Образовательная платформа Юрайт [сайт]. — URL: <https://urait.ru/bcode/512944> (дата обращения: 23.03.2023).

5.1.2. Дополнительная литература

1. Международное гуманитарное право: война, память, справедливость (юридические и исторические аспекты) : учебное пособие для вузов / Л. А. Лазутин [и др.] ; под редакцией Л. А. Лазутина, М. А. Лихачева. — Москва : Издательство Юрайт, 2023. — 312 с. — (Высшее образование). — ISBN 978-5-534-12710-2. — Текст : электронный // Образовательная платформа Юрайт [сайт]. — URL: <https://urait.ru/bcode/518581> (дата обращения: 02.06.2023).

2. Дахин, А. В. Коллективная социально-историческая память в современном обществе : учебное пособие для вузов / А. В. Дахин. — Москва : Издательство Юрайт, 2023. — 209 с. — (Высшее образование). — ISBN 978-5-534-15182-4. — Текст : электронный // Образовательная платформа Юрайт [сайт]. — URL: <https://urait.ru/bcode/520190> (дата обращения: 02.06.2023).

3. Сидоренко, И. А. Проблема фальсификации истории в странах постсоветского пространства (на примере преподавания истории в школе) / И. А. Сидоренко // Молодёжь XXI века: шаг в будущее : материалы XVIII региональной научно-практической конференции, Благовещенск, 18 мая 2017 года. – Благовещенск: Благовещенский государственный педагогический университет, 2017. – С. 93-94. — URL: https://elibrary.ru/download/elibrary_32492475_12179086.pdf (дата обращения: 05.03.2024)

4. Рудь, И. С. Определение термина «историческая память» и проблема фальсификации исторической памяти о Великой Отечественной войне в современной Грузии / И. С. Рудь // Нравственные императивы в праве, образовании, науке и культуре : Сборник материалов IX международного молодежного форума, Белгород, 21 мая 2021 года. – Белгород: Белгородский государственный национальный исследовательский университет, 2021. – С. 327-333. — URL: https://www.elibrary.ru/download/elibrary_47369934_39947030.pdf (дата обращения 06.03.2024)

5. Личман, Б. В. Методология современного мировоззрения о прошлом, истории и фальсификации истории / Б. В. Личман // История и современное мировоззрение. – 2020. – Т. 2, № 2. – С. 12-15. — URL: https://elibrary.ru/download/elibrary_43461953_82237527.pdf (дата обращения: 05.03.2024)

6. Корякина, Е. В. Вопросы защиты исторической правды и сохранения исторической памяти в контексте обеспечения национальной безопасности России / Е. В. Корякина, В. П. Омельчак // Актуальные проблемы общества, экономики и права в контексте глобальных вызовов : Сборник материалов X Международной научно-практической конференции, Москва, 17 мая 2022 года / Редколлегия: Л.К. Гуриева [и др.]. – Москва: Общество с ограниченной ответственностью "ИРОК", ИП Овчинников Михаил Артурович (Типография Алеф), 2022. – С. 59-65. — URL: https://www.elibrary.ru/download/elibrary_48688940_41860024.pdf (дата обращения: 11.03.2024)

7. Защита исторической памяти как педагогическая основа организации воспитательной работы в вузах / В. П. Барышков, А. Н. Вашурин, Г. А. Величко [и др.] ; Под общей редакцией Т.Н.Барковой. – Санкт-Петербург : Санкт-Петербургское государственное автономное образовательное учреждение высшего образования "Санкт-Петербургский государственный институт психологии и социальной работы", 2021. – 224 с. — URL: https://www.elibrary.ru/download/elibrary_48098093_73832986.pdf (дата обращения: 06.03.2024)

8. Бачернихина, М. В. Защита традиционных российских ценностей и исторической памяти / М. В. Бачернихина // Modern Science. – 2021. – № 9-2. – С. 81-83. — URL: https://www.elibrary.ru/download/elibrary_46619448_88198983.pdf (дата обращения 06.03.2024).

9. Комкова, Г. Н. Защита традиционных российских духовно-нравственных ценностей, культуры и исторической памяти в системе приоритетов современной России / Г. Н. Комкова // Культурное наследие г. Саратова и Саратовской области : материалы XII Международной научно-практической конференции, Саратовский национальный исследовательский государственный университет имени Н.Г. Чернышевского, 04–07 октября 2023 года. – Саратов: Саратовский источник, 2023. – С. 314-319. — URL: https://www.elibrary.ru/download/elibrary_58651785_70114114.pdf (дата обращения: 06.03.2024).

10. Сундуков, Р. В. Традиция и культурная память с точки зрения приоритета горизонтности социально-исторической памяти / Р. В. Сундуков // Традиционные ценности духовной жизни в России и в мире: диалог мировоззрений : Сборник научных трудов по материалам XVII международного симпозиума, Нижний Новгород, 25–26 мая 2023 года. – Нижний Новгород: НИУ – филиал РАНХиГС, 2023. – С. 10-20. — URL: https://www.elibrary.ru/download/elibrary_59429342_92991769.pdf (06.03.2024)

11. Максименко, А. Е. Увековечение памяти созданием мемориалов как воспитание биосферосовместимой личности человека / А. Е. Максименко, И. Ю. Коденко, Н. А. Максименко // Духовно-нравственное развитие современной молодежи как фактор самосовершенствования на основе самопознания : Материалы Всероссийской научно-практической конференции, Ялта, 14–17 ноября 2023 года. – Симферополь: Общество с ограниченной ответственностью "Издательство Типография "Ариал", 2023. – С. 51-57. — URL: https://www.elibrary.ru/download/elibrary_55888545_37694833.pdf (дата обращения: 11.03.2024)

12. Дмитриева, О. О. «место памяти/lieux de memoire» как механизм сохранения исторической памяти общества / О. О. Дмитриева, М. М. Туманова, О. Н. Широков // Исторический поиск. – 2023. – Т. 4, № 2. – С. 73-81. — URL: https://www.elibrary.ru/download/elibrary_54109107_54286935.pdf (06.03.2024)

5.2. Перечень ресурсов информационно-коммуникационной сети «Интернет», необходимых для освоения дисциплины (модуля)

№ №	Название электронного ресурса	Описание электронного ресурса	Используемый для работы адрес
1.	ЭБС «Университетская библиотека онлайн»	Электронная библиотека, обеспечивающая доступ высших и средних учебных заведений, публичных библиотек и корпоративных пользователей к наиболее востребованным материалам по всем отраслям знаний от ведущих российских издательств	http://biblioclub.ru/
2.	Научная электронная библиотека eLIBRARY.ru	Крупнейший российский информационно-аналитический портал в области науки, технологии, медицины и образования, содержащий рефераты и полные тексты более 34 млн научных публикаций и патентов	http://elibrary.ru/
3.	Образовательная платформа Юрайт	Электронно-библиотечная система для ВУЗов, ССУЗов, обеспечивающая доступ к учебникам, учебной и методической литературе по различным дисциплинам.	https://urait.ru/
4.	База данных "EastView"	Полнотекстовая база данных периодических изданий	https://dlib.eastview.com
5.	Электронная библиотека "Grebennikon"	Библиотека предоставляет доступ более чем к 30 журналам, выпускаемых Издательским домом "Гребенников".	https://grebennikon.ru/

5.3 Методические указания для обучающихся по освоению дисциплины (модуля)

Освоение обучающимся дисциплины (модуля) предполагает изучение материалов дисциплины (модуля) на аудиторных занятиях и в ходе самостоятельной работы. Аудиторные занятия проходят в форме лекций и практических занятий.

При подготовке к аудиторным занятиям необходимо помнить особенности каждой формы его проведения.

Подготовка к учебному занятию лекционного типа заключается в следующем.

С целью обеспечения успешного обучения обучающийся должен готовиться к лекции, поскольку она является важнейшей формой организации учебного процесса, поскольку:

- знакомит с новым учебным материалом;
- разъясняет учебные элементы, трудные для понимания;
- систематизирует учебный материал;
- ориентирует в учебном процессе.

С этой целью:

- внимательно прочитайте материал предыдущей лекции;
- ознакомьтесь с учебным материалом по учебнику и учебным пособиям с темой прочитанной лекции;
- внесите дополнения к полученным ранее знаниям по теме лекции на полях лекционной тетради;
- запишите возможные вопросы, которые вы зададите лектору на лекции по материалу изученной лекции;
- постарайтесь уяснить место изучаемой темы в своей подготовке;
- узнайте тему предстоящей лекции (по тематическому плану, по информации лектора) и запишите информацию, которой вы владеете по данному вопросу.

Подготовка к практическому занятию

При подготовке и работе во время проведения практических занятий следует обратить внимание на следующие моменты: на процесс предварительной подготовки, на работу во время занятия, обработку полученных результатов, исправление полученных замечаний.

Предварительная подготовка к практическому занятию заключается в изучении теоретического материала в отведенное для самостоятельной работы время, ознакомление с инструктивными материалами с целью осознания задач практического занятия, техники безопасности при работе во время проведения практического занятия.

Работа во время проведения практического занятия включает:

- консультирование студентов преподавателями и вспомогательным персоналом с целью предоставления исчерпывающей информации, необходимой для самостоятельного выполнения предложенных преподавателем задач, ознакомление с правилами техники безопасности при проведении практической работы;
- самостоятельное выполнение заданий согласно обозначенной учебной программой тематики.

Обработка, обобщение полученных результатов проводится обучающимися самостоятельно или под руководством преподавателя (в зависимости от степени сложности поставленных задач). В результате оформляется индивидуальный отчет. Подготовленная к сдаче на контроль и оценку работа сдается преподавателю. Форма отчетности может быть письменная, устная или две одновременно. Главным результатом в данном случае служит получение положительной оценки по каждому практическому занятию. Это является необходимым условием при проведении рубежного контроля и допуска к зачету. При получении неудовлетворительных результатов обучающийся имеет право в дополнительное время пересдать преподавателю работу до проведения промежуточной аттестации

5.4 Информационно-технологическое обеспечение образовательного процесса по дисциплины (модуля)

5.4.1. Средства информационных технологий

1. Персональные компьютеры;
2. Средства доступа в Интернет;
3. Проектор.

5.4.2. Программное обеспечение

1. Операционная система: Astra Linux SE
2. Пакет офисных программ: LibreOffice
3. Справочная система Консультант+
4. Okular или Acrobat Reader DC
5. Ark или 7-zip
6. User Gate
7. TrueConf (client)

5.4.3. Информационные справочные системы и профессиональные базы данных

№№	Название электронного ресурса	Описание электронного ресурса	Используемый для работы адрес
1.	ЭБС «Университетская библиотека онлайн»	Электронная библиотека, обеспечивающая доступ высших и средних учебных заведений, публичных библиотек и корпоративных пользователей к наиболее востребованным материалам по всем отраслям знаний от ведущих российских издательств	http://biblioclub.ru/
2.	Научная электронная библиотека eLIBRARY.ru	Крупнейший российский информационно-аналитический портал в области науки, технологии, медицины и образования, содержащий рефераты и полные тексты более 34 млн научных публикаций и патентов	http://elibrary.ru/
3.	Образовательная платформа Юрайт	Электронно-библиотечная система для ВУЗов, ССУЗов, обеспечивающая доступ к учебникам, учебной и методической литературе по различным дисциплинам.	https://urait.ru/
4.	База данных "EastView"	Полнотекстовая база данных периодических изданий	https://dlib.eastview.com
5.	Электронная библиотека "Grebennikon"	Библиотека предоставляет доступ более чем к 30 журналам, выпускаемых Издательским домом "Гребенников".	https://grebennikon.ru/

5.5 Материально-техническое обеспечение образовательного процесса по дисциплине (модулю)

Для изучения дисциплины (модуля) используются:

Учебная аудитория для лекционных занятий: оснащена специализированной мебелью (стол для преподавателя, парты, стулья, доска для написания мелом), техническими средствами обучения (проектор, экран, звуковое оборудование, компьютер, имеющий доступ в Интернет), а также, при необходимости, демонстрационными печатными пособиями.

Учебная аудитория для практических занятий: оснащена специализированной мебелью (стол для преподавателя, парты, стулья, доска для написания мелом); техническими средствами обучения (проектор, экран, звуковое оборудование, компьютер, имеющий доступ в Интернет), а также, при необходимости, демонстрационными печатными пособиями.

Помещения для самостоятельной работы обучающихся: оснащены специализированной мебелью (парты, стулья) техническими средствами обучения (персональные компьютеры с доступом в сеть Интернет и обеспечением доступа в электронно-информационную среду университета, программным обеспечением).

5.6 Образовательные технологии

При реализации дисциплины (модуля) применяются различные образовательные технологии, в том числе технологии электронного обучения.

Освоение дисциплины (модуля) предусматривает использование в учебном процессе активных и интерактивных форм проведения учебных занятий в форме деловых игр, разбора конкретных ситуаций, решения логических и ситуационных задач в сочетании с внеаудиторной работой с целью формирования и развития **профессиональных** навыков обучающихся.

При освоении дисциплины (модуля) предусмотрено применение электронного обучения.

Учебные часы дисциплины (модуля) предусматривают классическую контактную работу преподавателя с обучающимся в аудитории и контактную работу посредством электронной информационно-образовательной среды в синхронном и асинхронном режиме (вне аудитории) посредством применения возможностей компьютерных технологий (электронная почта, тестирование, презентация).

ЛИСТ РЕГИСТРАЦИИ ИЗМЕНЕНИЙ

№ п/п	Содержание изменения	Реквизиты документа об утверждении изменения	Дата введения изменения
1.			
2.			
3.			



**Министерство науки и высшего образования Российской Федерации
Федеральное государственное бюджетное образовательное
учреждение
высшего образования
«Российский государственный социальный университет»**

УТВЕРЖДАЮ
Заведующий кафедрой иностранных языков и
культуры

Л.А. Апанасюк
«27» февраля 2024 г.

**РАБОЧАЯ ПРОГРАММА ДИСЦИПЛИНЫ (МОДУЛЯ)
«ИНОСТРАННЫЙ ЯЗЫК»**

**Направление подготовки
01.03.05 Статистика**

**Направленность
«Статистика и интеллектуальный анализ данных»**

**ОБРАЗОВАТЕЛЬНАЯ ПРОГРАММА ВЫСШЕГО ОБРАЗОВАНИЯ –
ПРОГРАММА БАКАЛАВРИАТА**

**Форма обучения
Очная**

Москва, 2024 г.

Рабочая программа дисциплины (модуля) «Иностранный язык» разработана на основании федерального государственного образовательного стандарта высшего образования – бакалавриата по направлению подготовки 01.03.05 Статистика, утвержденного приказом Министерства науки и высшего образования Российской Федерации от 14.08.2020 г. № 1032, учебного плана по основной профессиональной образовательной программе высшего образования - программе бакалавриата по направлению подготовки 01.03.05 Статистика (далее – «ОПОП»).

Рабочая программа дисциплины (модуля) разработана рабочей группой в составе:

доцент кафедры иностранных языков и культуры Жиронкина О.А.

Рабочая программа дисциплины (модуля) обсуждена и утверждена на заседании кафедры иностранных языков и культуры (выпускающая кафедра)

Протокол № 8 от «27» февраля 2024 года

Заведующий кафедрой иностранных
языков и культуры
доктор педагогических наук, доцент



(подпись)

Л.А. Апанасюк

Оглавление

РАЗДЕЛ 1. ПАСПОРТ РАБОЧЕЙ ПРОГРАММЫ ДИСЦИПЛИНЫ (МОДУЛЯ).....	5
1.1 Цель и задачи дисциплины (модуля).....	5
1.2 Планируемые результаты обучения по дисциплине (модулю) в рамках планируемых результатов освоения основной профессиональной образовательной программы высшего образования – программы бакалавриата соотнесенные с установленными индикаторами достижения компетенций.....	5
РАЗДЕЛ 2. СТРУКТУРА И СОДЕРЖАНИЕ ДИСЦИПЛИНЫ (МОДУЛЯ)	6
2.1 Объем дисциплины (модуля), включая контактную работу обучающегося с педагогическими работниками и самостоятельную работу обучающегося.....	6
2.2. Учебно-тематический план дисциплины (модуля).....	7
2.3. Содержание дисциплины (модуля)	10
РАЗДЕЛ 3. УЧЕБНО-МЕТОДИЧЕСКОЕ ОБЕСПЕЧЕНИЕ САМОСТОЯТЕЛЬНОЙ РАБОТЫ ОБУЧАЮЩИХСЯ ПО ДИСЦИПЛИНЕ (МОДУЛЮ)	28
3.1. Виды самостоятельной работы обучающихся по дисциплине (модулю).....	28
3.2. Задания для самостоятельной работы	29
3.3. Методические указания к самостоятельной работе по дисциплине (модулю)	32
РАЗДЕЛ 4. ОЦЕНОЧНЫЕ МАТЕРИАЛЫ ПО ДИСЦИПЛИНЕ (МОДУЛЮ)	34
4.1. Форма промежуточной аттестации обучающегося по дисциплине (модулю).....	34
4.2. Оценочные материалы, определяющие процедуры оценивания знаний, умений, навыков и (или) опыта деятельности, характеризующих этапы формирования компетенций	34
4.2.1. Организационные основы применения балльно-рейтинговой системы оценки успеваемости обучающихся по дисциплине (модулю).....	34
4.2.2. Проведение текущего контроля успеваемости обучающихся по дисциплине (модулю) в соответствии с балльно-рейтинговой системой оценки успеваемости обучающегося	34
4.2.3. Проведение промежуточной аттестации обучающихся по дисциплине (модулю) в соответствии с балльно-рейтинговой системой оценки успеваемости обучающегося	35
4.3. Перечень заданий для проведения текущей и промежуточной оценки знаний, умений, навыков и (или) опыта деятельности, характеризующих этапы формирования компетенций....	37
4.3.1. Оценочные материалы для проведения текущей аттестации и рубежного контроля, обучающихся по дисциплине (модулю)	37
4.3.2. Оценочные материалы для проведения промежуточной аттестации обучающихся по дисциплине (модулю).....	39
РАЗДЕЛ 5. УСЛОВИЯ РЕАЛИЗАЦИИ ДИСЦИПЛИНЫ (МОДУЛЯ).....	41
5.1. Перечень основной и дополнительной учебной литературы для освоения дисциплины (модуля).....	41
5.1.1. Основная литература	41
5.1.2. Дополнительная литература	41
5.2 Перечень ресурсов информационно-коммуникационной сети «Интернет», необходимых для освоения дисциплины (модуля).....	41
5.3 Методические указания для обучающихся по освоению дисциплины (модуля)	42
5.4 Информационно-технологическое обеспечение образовательного процесса по дисциплины (модуля).....	43
5.4.1. Средства информационных технологий	43

5.4.2. Лицензионное и свободно распространяемое программное обеспечение, в том числе отечественного производства:	43
5.4.3. Информационные справочные системы и профессиональные базы данных	43
5.5. Материально-техническое обеспечение образовательного процесса по дисциплине (модулю).....	44
5.6. Образовательные технологии.....	44
ЛИСТ РЕГИСТРАЦИИ ИЗМЕНЕНИЙ	46

РАЗДЕЛ 1. ПАСПОРТ РАБОЧЕЙ ПРОГРАММЫ ДИСЦИПЛИНЫ (МОДУЛЯ)

1.1 Цель и задачи дисциплины (модуля)

Цель дисциплины (модуля) заключается в получении обучающимися теоретических знаний о заключаются в получении обучающимися теоретических знаний об иностранном языке (английском) с последующим применением в профессиональной деятельности и практических навыков по использованию иностранного языка в профессиональной сфере.

Задачи дисциплины (модуля):

1. Формирование представлений о нормах изучаемого языка в традиционной общелитературной области;
2. Развитие умений устной и письменной коммуникации на иностранном языке в межличностном общении;
3. Развитие коммуникативной компетенции и практических навыков иноязычного общения в рамках монопольной онлайн среды, медиации, восприятия и порождения письменных текстов (академического письма);
4. Знание лексических и грамматических единиц и их использования при порождении и восприятии иноязычных высказываний;
5. Построение логичных высказываний (устных и письменных) в профессиональной коммуникации на базе восприятия и порождения самостоятельных текстов при чтении, письме и аудировании;
6. Владение навыком преобразования иноязычных языковых форм в соответствии с медиацией в сфере профессиональной коммуникации.

1.2 Планируемые результаты обучения по дисциплине (модулю) в рамках планируемых результатов освоения основной профессиональной образовательной программы высшего образования – программы *бакалавриата* соотнесенные с установленными индикаторами достижения компетенций

Процесс освоения дисциплины (модуля) направлен на формирование у обучающихся следующих компетенций: УК – 4 в соответствии с учебным планом.

В результате освоения дисциплины (модуля) обучающийся должен демонстрировать следующие результаты:

Категория компетенций (при наличии)	Код компетенции Формулировка компетенции	Код и наименование индикатора достижения компетенции	Результаты обучения
Коммуникация	УК-4 Способен осуществлять деловую коммуникацию в устной и письменной формах на государственном языке Российской Федерации и иностранном(ых) языке(ах)	УК-4.1 - Способен применять современные коммуникативные правила и этику речевого общения, правила делового этикета. УК-4.2 - Демонстрирует умение вести обмен деловой информацией в устной и письменной формах на государственном языке РФ (иностранном(-ых) языках). УК-4.3. Использует информационно-коммуникационные технологии в процессе решения стандартных коммуникативных задач на государственном и иностранном (-ых) языках. УК-4.4 - Выделяет и анализирует особенности межкультурного взаимодействия, обусловленные различием этических, религиозных и ценностных систем.	<i>Знать:</i> современные коммуникативные технологии на русском и иностранном языках; существующие профессиональные сообщества для профессионального взаимодействия <i>Уметь:</i> вести диалог, соблюдая нормы речевого этикета, используя различные стратегии, выстраивать монолог <i>Знать:</i> правила и закономерности личной и деловой устной и письменной коммуникации

РАЗДЕЛ 2. СТРУКТУРА И СОДЕРЖАНИЕ ДИСЦИПЛИНЫ (МОДУЛЯ)

2.1 Объем дисциплины (модуля), включая контактную работу обучающегося с педагогическими работниками и самостоятельную работу обучающегося

Общая трудоемкость дисциплины (модуля) составляет 8 зачетных единиц.

Очная форма обучения

Вид учебной работы	Всего часов	Семестры			
		1	2	3	4
Контактная работа обучающихся с педагогическими работниками	144	36	36	36	36
Лекционные занятия					
<i>из них: в форме практической подготовки</i>					
Практические занятия	144	36	36	36	36
<i>из них: в форме практической подготовки</i>					
Консультации / Иная контактная работа					

<i>из них: в форме практической подготовки</i>					
Самостоятельная работа обучающихся	108	27	27	27	27
Контроль промежуточной аттестации	36	9	9	9	9
Форма промежуточной аттестации		зачет	зачет	зачет	зачет с оценкой
ОБЪЕМ ДИСЦИПЛИНЫ (МОДУЛЯ) В ЧАСАХ	288	72	72	72	72

2.2. Учебно-тематический план дисциплины (модуля)

Очной формы обучения

Раздел, тема	Виды учебной работы, академических часов									
	Всего	Самостоятельная работа	Контактная работа обучающихся с педагогическими работниками							
			Всего	Лекционные занятия <i>из них: в форме практической подготовки</i>	Практические занятия <i>из них: в форме практической подготовки</i>	Лабораторные занятия <i>из них: в форме практической подготовки</i>	Консультации / Иная контактная работа <i>из них: в форме практической подготовки</i>			
Модуль 1 (Семестр 1)										
Раздел 1. Personality	32	14	18			18				
Тема 1.1. Grammar: present simple and present continuous; question forms. Personality types	11	5	6			6				
Тема 1.2. Measuring personality	11	5	6			6				
Тема 1.3. Charisma	10	4	6			6				
Раздел 2. Travel	31	13	18			18				
Тема 2.1. Grammar: present perfect and past simple. Tourism and traveling.	15	5	10			10				
Тема 2.2	16	8	8			8				

Раздел, тема	Виды учебной работы, академических часов									
	Всего	Самостоятельная работа	Контактная работа обучающихся с педагогическими работниками							
			Всего	Лекционные занятия <i>из них: в форме практической подготовки</i>	Практические занятия <i>из них: в форме практической подготовки</i>	Лабораторные занятия <i>из них: в форме практической подготовки</i>	Консультации / Иная контактная работа <i>из них: в форме практической подготовки</i>			
Explorers. Case: travel organization.										
Контроль промежуточной аттестации (час)	9									
Форма промежуточной аттестации	<i>Зачет</i>									
Модуль 2 (Семестр 2)										
Раздел 3. Work	32	14	18			18				
Тема 3.1. Grammar: present perfect simple and continuous. Jobs.	20	6	14			14				
Тема 3.2. CV	12	8	4			4				
Раздел 4. Language.	31	13	18			18				
Тема 4.1. Grammar: future forms, first conditional.	15	5	10			10				
Тема 4.2. Learning languages	16	8	8			8				
Контроль промежуточной аттестации (час)	9									
Форма промежуточной аттестации	<i>Зачет</i>									
Модуль 3 (Семестр 3)										
Раздел 5. Business and advertising	32	14	18			18				
Тема 5.1. Grammar: second conditional, comparison.	16	8	8			8				

Раздел, тема	Виды учебной работы, академических часов									
	Всего	Самостоятельная работа	Контактная работа обучающихся с педагогическими работниками							
			Всего	Лекционные занятия <i>из них: в форме практической подготовки</i>	Практические занятия <i>из них: в форме практической подготовки</i>	Лабораторные занятия <i>из них: в форме практической подготовки</i>	Консультации / Иная контактная работа <i>из них: в форме практической подготовки</i>			
Advertising.										
Тема 5.2. Grammar: Past continuous, past perfect. Business.	16	6	10			10				
Раздел 6. Design and trends	31	13	18			18				
Тема 6.1. Grammar: modals, present deduction. Design.	16	8	8			8				
Тема 6.2. Grammar: expressions of quantity, inf initives and - <i>ing</i> forms. Trends.	15	5	10			10				
Контроль промежуточной аттестации (час)	9									
Форма промежуточной аттестации	<i>Зачет</i>									
Модуль 4 (Семестр 4)										
Раздел 7. Education	32	14	18			18				
Тема 7.1. Grammar: defining relative clauses, relative clauses.	16	8	8			8				
Тема 7.2. Education.	16	6	10			10				
Раздел 8. Arts and media	31	13	18			18				
Тема 8.1. Grammar: reported speech.	16	8	8			10				
Тема 8.2. Arts and media.	15	5	10			8				
Контроль промежуточной аттестации (час)	9									
Форма промежуточной	<i>Зачет с оценкой</i>									

Раздел, тема	Виды учебной работы, академических часов									
	Всего	Самостоятельная работа	Контактная работа обучающихся с педагогическими работниками							
			Всего	Лекционные занятия <i>из них: в форме практической подготовки</i>	Практические занятия <i>из них: в форме практической подготовки</i>	Лабораторные занятия <i>из них: в форме практической подготовки</i>	Консультации / Иная контактная работа <i>из них: в форме практической подготовки</i>			
аттестации										
Общий объем, часов	288	108	144			144				

2.3. Содержание дисциплины (модуля)

РАЗДЕЛ 1. Personality

Перечень изучаемых элементов содержания

Грамматика: present simple and present continuous. Personality types. Measuring personality. Charisma.

Тема 1.1. Grammar: present simple and present continuous; question forms.
Personality types.

Перечень изучаемых элементов содержания

Грамматика: present simple and present continuous. Чтение, аудирование, письмо по теме Personality types.

Тема 1.2. Measuring personality.

Перечень изучаемых элементов содержания

Чтение, аудирование, письмо по теме: Measuring personality.

Тема 1.3. Charisma

Перечень изучаемых элементов содержания

Чтение, аудирование, письмо по теме: Charisma

ЗАДАНИЯ К ПРАКТИЧЕСКИМ ЗАНЯТИЯМ РАЗДЕЛА 1

Тема практического занятия: Grammar: present simple and present continuous; question forms.

Форма практического задания: практический практикум.

1. Underline the correct verb forms in this article.

If you are the President of the USA, what *do you do/ are you doing* when you lose your job? The answer is easy. You *start/are starting* giving talks about being the President! That's what's happened to Bill Clinton. He *makes/'s making* between nine and ten million dollars a year by giving speeches all over the world, from Australia to Egypt. This *compares/is comparing* well with the \$200,000 salary a year he received as President of the USA. With around 350 talks a year, his present schedule means that he *probably gives/ is probably giving* a talk somewhere in the world at the same time as you *read/are reading* this. Currently, he *also tries/'s also trying* to raise even more money for his charity which he *runs/is running* to combat HIV/Aids.

2. Write the missing question words.

Where / Does/ Have/ Is /How /Are/ Do /What /Why/ When

How reliable are the tests you use?

_____ exactly do psychiatrists do?

_____ you done any of these exercises?

_____ you ever get impatient?

_____ are you from?

_____ are you changing jobs?

_____ they living in Thailand now?

_____ he expect to be late?

_____ is Michael studying at the moment?

_____ long have you lived here?

_____ were you last in London?

_____ he easily annoyed?

3. Complete this email to your friend called Jules. Use the words to write sentences in the present simple or the present continuous.

Hi Jules

how / you?

How are you?

I / work / in the office /the moment

but my boss always / lunch / 12

... so I / write / you while he's out.

you / have / good time / Barcelona at the moment?

what / you / think of your course?

how / weather?

it/ rain / here!

Wish I was with you! Love Rachel

Тема практического занятия: Personality types.

Форма практического задания: практический практикум.

1. Underline the correct adjective in each sentence.

- Jonathan is such a *sensible/ sensitive* boy. He always does what the teacher asks and never gets into trouble.
- He's so *adventurous/ambitious* that he said he intended to be the boss in two years time!
- To avoid any mistakes, we need to be *serious/ cautious* in a situation like this and not make decisions too quickly.
- Be *energetic/assertive*! Make a decision and stick to it!
- I like your new girlfriend. She's sociable without being too *talkative / easy-going*.
- I think all older brothers tend to be *quite bossy/ self-confident*. They usually tell their younger brothers what to do.
- He isn't *energetic/creative* because of his father. It must be because of his mother. She was always making things or painting.
- Introverts tend to be *organised/hard-working* in their approach - they like to know where everything is and make sure it goes back in its correct place.

2. How many of these adjectives can be directly translated into your language? What is the closest translation for the others?

- Sensitive _____
- Sensible _____
- Open-minded _____
- Hard-working _____
- Easy-going _____
- Moody _____
- Even-tempered _____
- Strong-willed _____

Тема практического занятия: Measuring personality.

Форма практического задания: практический практикум.

1. Complete these questions about Carl Jung.


- Who was Carl Jung _____ ?
Carl Jung was a Swiss psychiatrist.
- Where _____ ?
He studied medicine at the University of Basel.
- What _____ ?
He specialised in psychiatric medicine.
- What _____ ?
He developed ideas about personality types.
- How many _____ ?
He identified two personality types.
- Who _____ ?
Introverts don't like large crowds.
- What _____ ?

Extroverts form close relationships.

- How influential _____ ?
Jung was very influential.
- Which _____ ?
He wrote The Undiscovered Self in 1957.

2. Do you believe your handwriting can tell you about your personality? Take this test and find out!

- Write your signature (or two words) in the square below.



- Now answer these five questions about your handwriting.

- 1) Does your handwriting
 - a) fill the box?
 - b) fill half the box?
 - c) fill a small part of the box?
- 2) Do the letters
 - a) point to the right?
 - b) go straight up and down?
 - c) point to the left?
- 3) Is there space between the two words?
 - a) No.
 - b) Not much.
 - c) Yes, a lot.
- 4) Did you underline the signature with
 - a) lots of lines?
 - b) one line?
 - c) no lines?

Тема практического занятия: Charisma.

Форма практического задания: практический практикум.

Вопросы для обсуждения:

1. What role does the charisma play in your life?
2. Is charisma the most important quality to possess if you want to be successful in your career?

РУБЕЖНЫЙ КОНТРОЛЬ К РАЗДЕЛУ 1

форма рубежного контроля – доклад

Примерный перечень тем для подготовки доклада:

1. Are men or women better at listening?
2. Are men or women better at taking decisions?
3. Are men or women more inspiring?
4. Are men or women better at getting the best out of people?
5. Are men or women better organisers?

РАЗДЕЛ 2. Travel

Перечень изучаемых элементов содержания

Грамматика: *present perfect and past simple. Tourism and traveling. Explorers. Case: travel organization.*

Тема 2.1. *Грамматика: present perfect and past simple. Tourism and traveling.*

Перечень изучаемых элементов содержания

Грамматика: *present perfect and past simple. Чтение, аудирование, письмо по теме: Tourism and traveling.*

Тема 2.2. *Explorers. Case: travel organization.*

Перечень изучаемых элементов содержания

Чтение, аудирование, письмо по теме: Explorers. Case: travel organization.

ЗАДАНИЯ К ПРАКТИЧЕСКИМ ЗАНЯТИЯМ РАЗДЕЛА 2

Тема практического занятия: **Grammar: present perfect and past simple.**

Форма практического задания: **практический практикум.**

1. **Write these verbs in the quiz below in the past simple. Afterwards test your own knowledge and complete the quiz.**

<i>be</i>	<i>reach</i>	<i>lead</i>	<i>make</i>	<i>sail</i>
-----------	--------------	-------------	-------------	-------------

Who _____ the South Pole first?

- a) Robert Scott
- b) Roald Amundsen
- c) Richard Branson

Who _____ the first expedition westwards from Europe to Asia via the Pacific?

- a) Ferdinand Magellan
- b) Marco Polo
- c) Vasco da Gama

Who _____ the second man on the moon?

- a) Yuri Gagarin
- b) Neil Armstrong
- c) Edwin Aldrin

Who _____ to America first?

- a) The Vikings
- b) Christopher Columbus
- c) James Cook

Which European first _____ contact with the continent of Australia?

- a) Thor Heverdahl
- b) Captain James T Kirk
- c) Captain James Cook

Тема практического занятия: Tourism and traveling.

Форма практического задания: практический практикум.

1. Read the clues below and write the missing travel words in this crossword.



Across

1. The place you travel to.
4. The place where bags are checked for illegal items.
6. To go on a journey
7. A kind of journey.
8. The industry which helps people to go on holiday.
10. You pay this to protect yourself on holiday.

Down

1. Papers with official information for travel (e.g. passport, tickets, visa).
2. To live in a place for a temporary period.
3. You have this to protect against a disease.
5. A special place to see (e.g. famous monument, building, palace).
9. To come together with new people on holiday.

Тема практического занятия: Explorers.

Форма практического задания: практический практикум.

1. Read this biography about the travel writer, Bruce Chatwin. Complete the timeline of his life with events 1-9. See the example.

Bruce Chatwin was born on 13 May 1940 but his interest in writing grew later on in his life. He started his career at the auction house Sotheby's, where he soon became the expert on Impressionist art. But in 1964 he went on a journey to Ethiopia and his interest in archaeology began. He studied archaeology for a year at university but found , academic study boring and left.

In 1972 The SundayTimes Magazine employed him to write about art and architecture. The job improved his writing skills and also gave him the chance to travel. In 1977 he flew to Patagonia. He spent six months there and wrote the highly successful book In Patagonia.

Chatwin carried on writing both fiction and travel books for the rest of his life, including the famous Songlines about the Aborigines in Australia. In his career Chatwin received praise for his storytelling abilities and criticism from others for not telling the truth in his books. In the late 1980s Chatwin developed AIDS and died in 1989.



1. Went to Ethiopia
2. Died
3. Became a journalist
4. ~~Chatwin born~~
5. Worked at Sotherby's
6. Wrote his first book
7. University for a year
8. Wrote Songlines
9. Travelled to Patagonia

Тема практического занятия: Case: travel organization.

Форма практического задания: практический практикум.

1. Студенту необходимо разработать план туристической поездки: обозначить направление, выбрать ключевые достопримечательности маршрута, найти информацию о них. Результатом проекта должна стать презентация маршрута на английском языке.

РУБЕЖНЫЙ КОНТРОЛЬ К РАЗДЕЛУ 2

форма рубежного контроля – эссе

Примерный перечень тем для подготовки эссе:

1. Virtual tourism is the best way of travelling
2. Educational trips really broaden horizons.
3. A famous explorer and his/her achievements.

РАЗДЕЛ 3. Work

Перечень изучаемых элементов содержания

Грамматика: present perfect simple and continuous. Jobs. CV

Тема 3.1. Грамматика: present perfect simple and continuous. Jobs.

Перечень изучаемых элементов содержания

Грамматика: present perfect simple and continuous. Чтение, аудирование, письмо по теме: Jobs.

Тема 3.2. CV.

Перечень изучаемых элементов содержания

Отработка навыков самопрезентации на английском языке. Написание резюме.

ЗАДАНИЯ К ПРАКТИЧЕСКИМ ЗАНЯТИЯМ РАЗДЕЛА 3

Тема практического занятия: Grammar: present perfect simple and continuous.

Форма практического задания: практический практикум.

1. Underline the correct form of the verb.

- I *'ve done/'ve been doing* my essay and handed it in.
- I *'ve done/'ve been doing* my essay and I still need to write the conclusion.
- They *'ve replied/'ve been replying* to all one hundred people so that's an end to it.
- He *'s talked/'s been talking* on the phone since 10 o'clock so I haven't been able to see him yet.
- How much money *have you spent/have you been spending* since last week?
- How long *have you waited/have you been waiting* for their decision? Why don't you give them a call and ask for their answer?
- We *'ve always used/been using* this type of computer.
- No-one has ever *complained/been complaining* before.
- The photocopier *'s broken/'s been breaking* down again. That's the fifth time this month.
- How many people *have applied/have been applying* so far?

2. Underline the correct phrase.

- I've been writing and sending letters *already/all day*.
- We've employed twenty new workers *in the last three weeks /for months*.
- You've answered five questions *in the last hour/for an hour*.
- I've been asking them about this *for days/three times*.
- They asked me really difficult questions *at the interview /over the interview*.
- She's had lots of interviews over the *years/hour*.
- They've interviewed 10 people *in three hours/ all day long*.
- He's been waiting since *over two hours/B o'clock this morning*.

Тема практического занятия: Jobs.

Форма практического задания: практический практикум.

1. **Профессии:** студенты готовят доклад с презентацией на английском языке про любую профессию. В ходе выполнения задания необходимо ознакомиться с квалификационными требованиями к выбранной профессии, провести анализ рынка труда, уровня заработной платы. Возможен групповой формат работы.

Тема практического занятия: CV.

Форма практического задания: практический практикум.

1. **CV:** каждому студенту необходимо подготовить своё резюме на английском языке, описать в нём уровень образования, опыт работы и личные качества. К CV необходимо подготовить эссе на тему «Why should I work here?», которое студенты будут представлять на занятии вместе со своим резюме.

РУБЕЖНЫЙ КОНТРОЛЬ К РАЗДЕЛУ 3

форма рубежного контроля – эссе

Примерный перечень тем для подготовки эссе:

1. A dream job.
2. Trainings. Pros and cons.
3. Working at home.

РАЗДЕЛ 4. Language.

Перечень изучаемых элементов содержания

Грамматика: future forms, first conditional. Learning languages.

Тема 4.1. Грамматика: future forms, first conditional.

Перечень изучаемых элементов содержания

Грамматика: future forms, first conditional.

Тема 4.2. Learning languages.

Перечень изучаемых элементов содержания

Чтение, аудирование, письмо по теме: Learning languages.

ЗАДАНИЯ К ПРАКТИЧЕСКИМ ЗАНЯТИЯМ РАЗДЕЛА 4

Тема практического занятия: Grammar: future forms, first conditional.

Форма практического задания: практический практикум.

1. There is one incorrect word in each sentence. Correct or delete it.

- They're go to do media studies at university when they finish school.
- I'm call you back in an hour.
- People won't stopping travelling by plane in the future.
- I'll probably to see you this evening.
- We're going meeting at three this afternoon.
- She'll going to join us at the Red Cafe.
- When will you returning from Beijing?
- Sorry, I'm not going to working here tomorrow so I can't help you.

2. Find one example of the following in sentences 1-8:

- a prediction about the future: _____
- a decision made at the time of speaking: _____
- an intention for the future: _____
- a fixed arrangement, plan or programme: _____

3. Underline the correct verb form to make first conditional sentences.

- If the government *spent/spends* more money on language teaching, foreign languages won't die out.
- If we teach languages in schools, there *won't be/ isn't* time for subjects like maths or science.
- Unless we *will work/ work* harder, we won't finish on time.
- If they revise more, they *'ll pass/passed* the exam.
- When I *get/'ll get* to work, I'll check my diary.
- If we leave now, we *'ll arrive/'re arriving* on time.
- It *won't cost/ costs* much if you book now.
- You might learn more words, if you *study/will study* more.

Тема практического занятия: Learning languages.

Форма практического задания: практический практикум.

1. Read about American Sign Language. Decide if these statements are true or false according to the article.

- People are 100% certain that languages such as French and German will disappear in the USA. _
- One American university has too many students for its courses in ASL. _
- ASL is easier to learn than a foreign language. _
- One ASL student also benefited by meeting other deaf people. _
- Douglas Baynton thinks people are critical of ASL because it's very strange and unusual. _

- Dr Lin believes you can as much in ASL as you can in Chinese. _
- The student in the final paragraph believes people will understand the world as soon as they learn ASL. _

2. Read and translate this article.

ENROLMENT IN SIGN LANGUAGE CLASSES GROW



Some people believe that if more money and resources aren't given to traditional foreign language classrooms in the USA, languages such as French or German might die out. However, this doesn't mean that all language learning is in danger. More and more people are learning to speak with their hands.

One professor at an American university reports: 'If we offer American Sign Language (ASL), we'll have enough students for three courses. We cannot keep up with all the students who want to take the courses.'

One of the students also says, 'I just thought Sign Language was

a beautiful language. I picked it up easily.'

Another student who has slowly lost her hearing since birth was also surprised by the course. 'Unless colleges offer these kinds of courses, deaf people will never really be part of society. The course also let me meet other people in the deaf community. It opened up a new world to me!'

However, some people have criticised the US schools offering American Sign Language. One reason is because some colleges won't accept it as a language if you can't speak it. Douglas Baynton, an ASL professor at University of Iowa, says: 'The idea

that you can have a language on your hands is just very foreign.' ASL also uses space, gesture and body language.

But critics reply that ASL is not equal to languages like Chinese. Dr Lin, a professor of Chinese, comments that: 'If ASL is equal to traditional languages, it will have the same number of words and emotional range. In my opinion, it doesn't!'

But many ASL users say this is untrue. As one deaf student said: 'If you understand and use sign language, you'll understand the world the same as in any other language.'

РУБЕЖНЫЙ КОНТРОЛЬ К РАЗДЕЛУ 4

форма рубежного контроля – доклад

Примерный перечень тем для подготовки доклада:

1. A government has a duty to protect its country's language.
2. Language is the most important part of national identity.
3. The world would be a better place if everyone spoke the same language.

РАЗДЕЛ 5. Business and advertising.

Перечень изучаемых элементов содержания

Грамматика: *second conditional, comparison. Advertising. Грамматика: Past continuous, past perfect. Business*

Тема 5.1. Грамматика: *future forms, first conditional.*

Перечень изучаемых элементов содержания

Грамматика: *future forms, first conditional. Чтение, аудирование, письмо по теме: Advertising.*

Тема 5.2. Грамматика: *Past continuous, past perfect. Business.*

Перечень изучаемых элементов содержания

Грамматика: *Past continuous, past perfect. Чтение, аудирование, письмо по теме: Business.*

ЗАДАНИЯ К ПРАКТИЧЕСКИМ ЗАНЯТИЯМ РАЗДЕЛА 5

Тема практического занятия: Grammar: second conditional, comparison.

Форма практического задания: практический практикум.

1. Write the verb in brackets in the correct form

- If we had a choice, I _____ (choose) product placement rather than a TV commercial.
- If they _____ (have) more money, they'd ask a famous celebrity to endorse it.
- It'd be cheaper if we _____ (give) out leaflets on the street.
- If Sean Connery _____ (be) available, we'd hire him.
- What _____ (happen) if we advertised on the radio?
- If our cars _____ (have) our logo on the side, it would be a cheap form of advertising.
- If you put your email on the site, we _____ (not/receive) so many phone calls.
- I probably _____ (not/buy) it, even if it was half the price.

2. Read the first sentence and then complete the two sentences which follow with the correct forms of the adjective.

- The first advert is funny. The second advert is really funny.
 - a) The first advert isn't as *funny as* the second advert.
 - b) The second advert is *funnier than* the first advert.
- My country and Germany have the same laws on advertising to children. Sweden's laws are stricter.
 - a) Sweden has the _____ laws of the three countries.
 - b) Germany's laws are _____ my country's laws.
- Drink X is tasty. Drink Y is tastier. Drink Z is as tasty as drink Y.
 - a) Y and Z are _____ drinks.
 - b) X isn't _____ Y and Z.

Тема практического занятия: Advertising.

Форма практического задания: практический практикум.

1. Read the article about product placement in films and choose the best answer for each statement a,b or c.

NEW BOND FILM IS A 'GIANT ADVERT'



The release of another James Bond film is always good business for firms outside the film industry as well as in. After over 40 years of Bond films, winning

a place for products within a scene has become big business. So much so, that the latest Bond movie is, in some respects, one long advert for vodka, watches and cars.

Twenty companies will see their products on the big screen, having paid between them \$70m (£44m) for the privilege. That is a record for product placement in a feature film. And the product placement is not even particularly subtle. After driving BMWs in his last three films, 007 is back behind the wheel of an Aston Martin. He has changed his vodka brand and ditched his Rolex watch. Some critics say

some of the authentic Bond characteristics have been sacrificed because of advertising.

At a time when the advertising industry is in a downturn, it seems surprising that companies are falling over themselves to pay such huge sums. But brand consultant Steve King said that such a strategy makes sense. 'One of the unique things about cinema is its global appeal which means advertisers get the reach they cannot obtain elsewhere.'

The last three Bond films have made more than \$1bn at the box office. Bond movies are especially popular

with advertisers because of their appeal to the young and old. The 60-40 male-female ratio among Bond audiences is also appealing to many advertisers.

But where is product placement going? Experts say it may not be too long before interactive television and mobile technology link up. You will be able to buy the watch straight from James Bond's wrist. As advertisers continue to pay ever larger sums for the cachet of displaying their goods, the lines between advertising and entertainment are becoming increasingly blurred.

- When a new James Bond film is made
 - a) only the film company benefits.
 - b) not only film companies benefit.
 - c) no one benefits.
- The new Bond film
 - a) contains lots of vodka.
 - b) contains lots of product placement.
 - c) contains lots of adverts.
- All twenty companies have paid
 - a) a \$70m dollars in total.
 - b) \$70m dollars per placement.
 - c) too much money.
- According to the article, some people don't like the new Bond movies because
 - a) of the actor.
 - b) there is too much advertising.
 - c) of the poor advertising.
- Advertisers prefer cinema because
 - a) it attracts more people than TV.
 - b) people will see the products all over the world.
 - c) the films are better.
- Bond films also reach an audience which is
 - a) all generations and a high proportion of males.
 - b) more women than men.
 - c) a higher proportion of younger people.
- The writer thinks it is becoming harder to know the difference between
 - a) a TV show and a film.
 - b) an advert and product placement.

c) something you enjoy watching and an advert

2. Here are some typical phrases and sentences we use in presentations. Match each beginning, 1-10, with its correct ending, a-j.

- 1) Good morning everyone ___
 - 2) I'd like to introduce my colleagues. ___
 - 3) Our purpose today is to ___
 - 4) I'm going to talk about ___
 - 5) The presentation is divided into three parts. ___
 - 6) If you have any questions. ___
 - 7) Please look at the screen. ___
 - 8) Now ___
 - 9) So that brings us to the end of the presentation. I hope ___
 - 10) Thank-you very much for your attention. Are ___
- a) the new slogan.
 - b) there any questions?
 - c) and thank you for coming.
 - d) let me summarise our main points.
 - e) First of all, this is Rachel Ceiger who works in Marketing.
 - f) First, we'll be looking at the initial designs.
 - g) give our proposals for the new commercial.
 - h) you've found it informative.
 - i) Here you can see the schedule...
 - j) we'd be pleased to answer them at the end of the presentation.

Тема практического занятия: Grammar: Past continuous, past perfect.

Форма практического задания: практический практикум.

1. Underline the correct verb form, Past simple or Past continuous.

I *worked/was working* late one evening at my desk at home when I *noticed/was noticing* that my laptop computer *became/was becoming* really hot. I *switched/was switching* it off so it could cool down while I *eat/was eating* my dinner.

Then, when I *began/was beginning* to work again the computer did the same thing. I *just wondered/ was just wondering* what to do when smoke started to come out of the back of the machine. I *threw/was throwing* it out of the window into the swimming pool.

The next morning, while I *tried/was trying* to telephone the manufacturer I *saw/was seeing* on the TV news that the company *asked/was asking* people to return the laptops because the batteries *were/were being* dangerous!

2. Write the verbs in brackets in the correct form, past perfect or past simple.

- After we _____ (be) in business for a year, we made our first profit.
- Before she _____ (start) this company, she'd worked for three years in the fashion industry.
- The company _____ (close) in 2005.
- They _____ (plan) to launch the new software before last October, but problems delayed the official launch date.

- By the time he celebrated his twenty-first birthday he _____(make) his first million and he then _____(go) on to create a worldwide brand.

Тема практического занятия: Business.

Форма практического задания: практический практикум.

1. Write in the missing word. The first letter is given.

- Using the Internet, I can virtually r_____ the whole company from my home.
- How much of a p_____ did you m_____ last year?
- The next conference in Dubai will be a good moment to I_____ the new model.
- My father tried to f_____ his first company with only a hundred dollars.
- If sales keep falling like this, we'll go b_____.
- After six hours in the meeting we finally managed to n_____ a good contract.
- Let's try and introduce this p_____ to an older type of customer who would never normally buy computer games.

2. Translate the sentences 1-7 in Exercise 1 into your language.

РУБЕЖНЫЙ КОНТРОЛЬ К РАЗДЕЛУ 5

Форма рубежного контроля – проект

Студентам необходимо разработать бизнес-проект по профилю своей специальности, подготовить его презентацию на английском языке с обоснованием актуальности; разработать макет рекламной продукции для бизнес-проекта.

РАЗДЕЛ 6. Design and trends.

Перечень изучаемых элементов содержания

Грамматика: modals, present deduction. Design. Грамматика: expressions of quantity, inf initives and -ing forms. Trends.

Тема 6.1. Грамматика: modals, present deduction. Design.

Перечень изучаемых элементов содержания

Грамматика: modals, present deduction. Чтение, аудирование, письмо по теме: Design.

Тема 6.2. Грамматика: expressions of quantity, inf initives and -ing forms. Trends.

Перечень изучаемых элементов содержания

Грамматика: expressions of quantity, inf initives and -ing forms. Чтение, аудирование, письмо по теме: Trends.

ЗАДАНИЯ К ПРАКТИЧЕСКИМ ЗАНЯТИЯМ РАЗДЕЛА 6

Тема практического занятия: Grammar: modals, present deduction.

Форма практического задания: практический практикум.

1. Look at these pairs of sentences. Choose from the words below to complete sentence B with the same meaning as sentence A. There is one extra word.

can	perhaps	not possible	must	must	can't	can't
		certain		might		

- **A** This is definitely one of the classic designs of the last century.
B This _____ be one of the classic designs of the last century.
- **A** She can't be in the office. No-one has seen her.

- B It's _____ that she's in the office.
- A I'm sure this isn't the latest model.
- B This _____ be the latest model.
- A Maybe it's an original, but I'm not certain.
- B It _____ be an original.
- A This design isn't by da Vinci because it's from the seventeenth century.
- B This design _____ be by da Vinci because it's from the seventeenth century.
- A I'm sure she's feeling tired.
- B She _____ be feeling tired.
- A They could be in a meeting.
- B _____ they're in a meeting.
- A Rona must be having a few days' holiday.
- B I'm _____ Rona is having a few days' holiday.

Тема практического занятия: Design.

Форма практического задания: практический практикум.

1. Read this email and correct ten mistakes. There is one mistake in each line.

dear Ray

I write about the attachment you sent with the two desines. I really like the first one which is made of wood.It looks like very stylish but not very functional the second might to be better because it's easy to use but it isn't very inovative. How about combining the appearance of first and the practicality of the second? Please sending me your new design by thursday. Natalie.

2. Translate the corrected email in Exercise 1 into your language.

Тема практического занятия: Grammar: expressions of quantity, infinitives and -ing forms.

Форма практического задания: практический практикум.

1. Underline the correct form. If both forms are possible, then underline both.

- Will good food enable people *to live/living* longer?
- I don't want *to work/working* when I'm 65.
- We don't need to keep on *to travel/travelling* tonight.
- Do you enjoy *to shop/shopping* for new fashions?
- At what age did you start *to worry/worrying* about money.
- They promised *to pick/picking* us up from the airport.
- He succeeded in *to convince/convincing* them to employ him.
- I like *to walk/walking* early in the morning.
- We managed *to change/changing* the course we're doing.
- She decided *to buy/buying* completely new clothes for the summer.
- They don't expect anyone *to turn up/turning up* for the party.
- Do you allow anyone *to join/joining* the library?
- Would you like *to have/having* something to eat?
- Many people hate *to learn/learning* something new or complicated.

- Romeo and Juliet continued *to see/seeing* each other even after their parents tried to stop/stopping them.

Тема практического занятия: Trends.

Форма практического задания: практический практикум.

1. Read the article and correct these statements.

- Fashions and trends change at different speeds according to the research.
- We think that a few of our decisions about fashion are made independently.
- Few celebrities influence us and are copied by us.
- The speed at which Americans buy albums changes a lot.
- None of the things tested for their popularity changed at a steady rate.

FASHIONS CHANGE, BUT CHANGE IS ALWAYS THE FASHION



Fashions change at a steady rate, new research suggests. They are driven by a minority of innovators with many people copying each other. These are the conclusions of university researchers from the UK and USA.

The research also challenges the belief that a lot of our fashion choices are independent, rational decisions. It shows we generally copy others when it comes to popular culture.

The researchers say innovation is what actually drives fashion change. 'Innovators are the cool ones who "pump" new fashions into our world,' Dr Bentley of Durham University explains. 'Most are ignored, but some get copied.'

Plenty of celebrities, for example, get copied. Dr Bentley also points out that we are not necessarily looking out for the latest fashion but we need regular change.

Similar results to those of Dr Bentley were found in the US when academics looked at the Billboard Top 200 chart and found that it turned over at a constant average rate for 30 years, from the 1950s to the 1980s. The number of albums entering and exiting the chart varied from day to day and month to month, but overall the average change was 5.6 percent per month for the full 30-year period. They discovered similar consistency in the fashions for baby names and dog breeds.

They looked at the popularity of music, baby names and types of dogs and found that their popularity changes at a steady rate, regardless of population size.

РУБЕЖНЫЙ КОНТРОЛЬ К РАЗДЕЛУ 6
форма рубежного контроля – эссе

Примерный перечень тем для подготовки эссе:

1. Your favorite design.
2. What would you like to design/re-design if you had skills?
3. History of design.
4. A recent trend in our country.

5. Teacher who encouraged you to work the hardest.

РАЗДЕЛ 7. Education.

Перечень изучаемых элементов содержания

Грамматика: defining relative clauses, relative clauses. Education.

Тема 7.1. Грамматика: defining relative clauses, relative clauses.

Перечень изучаемых элементов содержания

Грамматика: defining relative clauses, relative clauses.

Тема 7.2. Education.

Перечень изучаемых элементов содержания

Чтение, аудирование, письмо по теме: Education.

ЗАДАНИЯ К ПРАКТИЧЕСКИМ ЗАНЯТИЯМ РАЗДЕЛА 7

Тема практического занятия: Grammar: defining relative clauses, relative clauses.

Форма практического задания: практический практикум.

1. Write the missing relative pronouns.

- All students are individuals _____ need special attention.
- Maths is a subject _____ is often difficult for many people.
- Maria Montessori is someone _____ ideas have had a huge influence on modern education.
- This is the university _____ got my degree.
- In my country most people graduate _____ they are about 21 or 22 years old.

2. Which sentences don't need a relative pronoun? Which sentences must have a relative pronoun? Write a pronoun if necessary.

- Students miss school sometimes fail their exams.
- The school I study at is a mixed-sex school.
- Speak to the teacher is in charge of sports.
- Children read with their parents for 30 minutes a day at home do very well at school.
- This isn't the homework I did.
- The bag I left in the classroom is brown.

Тема практического занятия: Education.

Форма практического задания: практический практикум.

1) Write in the missing words. The first letter is given.

- C _____ education is when you have to go to school.
- You pay fees for p _____ education.
- H _____ education allows you to continue studying when you leave school.
- A child's first school is called p _____ school.
- C _____ assessment is a technique for monitoring a student's progress over a long period.
- Children are aged between 11-16 at s _____ school in the UK.
- N _____ or kindergarten is where children go before they start school.

- 2) Translate 1-7 in Exercise 1 into the equivalent terms for education in your country.

РУБЕЖНЫЙ КОНТРОЛЬ К РАЗДЕЛУ 7
форма рубежного контроля – эссе

Примерный перечень тем для подготовки эссе:

1. Should teachers be paid according to the exam results of their students?
2. The purpose of secondary education is to prepare you to life.
3. Distance learning.

РАЗДЕЛ 8. Arts and media.

Перечень изучаемых элементов содержания

Грамматика: reported speech. Arts and media.

Тема 8.1. Grammar: reported speech.

Перечень изучаемых элементов содержания

Грамматика: reported speech.

Тема 8.2. Arts and media.

Перечень изучаемых элементов содержания

Чтение, аудирование, письмо по теме: Arts and media.

ЗАДАНИЯ К ПРАКТИЧЕСКИМ ЗАНЯТИЯМ РАЗДЕЛА 8

Тема практического занятия: Grammar: defining relative clauses, relative clauses.

Форма практического задания: практический практикум.

1. Read the text about Greta Garbo and decide if the statements are true or false.

It has been said that she was the most beautiful woman who ever lived. Whether this is true or not, Greta Garbo will always be remembered for starring in some of Hollywood's greatest masterpieces, from the silent movies of the twenties through to her last film in 1941. Her decision never to make a film again shocked the movie world. She accepted an honorary Oscar in 1954 but soon afterwards she was rarely seen in public again. She famously said, 'I want to be alone.' She bought a seven-room apartment in New York City where she lived on her own for the rest of her life. Throughout the years leading up to her death in 1990, Garbo wasn't a total recluse. It was reported that she still spent time with the rich and famous and that she would go for long walks in New York wearing dark glasses and casual clothes. She had invested the money she had made from films wisely and there are still rumours that she wrote an autobiography. However, the book has never been published.

Her final interview took place in Cannes with the journalist Paul Callan. He started the interview by saying, 'I wonder...' Garbo interrupted, said, 'Why wonder?' walked away. It is probably one of the shortest interviews in celebrity history.

- She made films during three decades. ___
- All her films were silent. ___
- People were surprised when she ended her career in 1941. ___
- She lived in New York until she died. ___
- She never saw anyone ever again after 1954. ___

- After she stopped making films, she could - afford not to work. ___
- You can read her autobiography. ___
- In her final interview, Garbo let the journalist finish his first question. ___

РУБЕЖНЫЙ КОНТРОЛЬ К РАЗДЕЛУ 8

форма рубежного контроля – эссе

Примерный перечень тем для подготовки эссе:

1. A film/DVD/computer game/novel review.
2. Summary of an interview with a witness of an important news event.

РАЗДЕЛ 3. УЧЕБНО-МЕТОДИЧЕСКОЕ ОБЕСПЕЧЕНИЕ САМОСТОЯТЕЛЬНОЙ РАБОТЫ ОБУЧАЮЩИХСЯ ПО ДИСЦИПЛИНЕ (МОДУЛЮ)

3.1. Виды самостоятельной работы обучающихся по дисциплине (модулю)

Очной формы обучения

Раздел, тема	Количество часов	Вид самостоятельной работы
Модуль 1. (семестр 1)		
Раздел 1. Personality	7	Подготовка доклада
	7	Проработка вопросов для самостоятельной работы
Раздел 2. Travel	8	Разработка плана туристической поездки
	2	Подготовка эссе
	3	Проработка вопросов для самостоятельной работы
Общий объем по модулю/семестру, часов	27	
Модуль 2. (семестр 2)		
Раздел 3. Work	8	Подготовка к презентации CV
	2	Подготовка эссе
	4	Проработка вопросов для самостоятельной работы
Раздел 4. Language.	7	Подготовка доклада
	6	Проработка вопросов для самостоятельной работы
Общий объем по модулю/семестру, часов	27	
Модуль 3. (семестр 3)		
Раздел 5. Business and advertising	4	Проработка вопросов для самостоятельной работы
	10	Подготовка проекта
Раздел 6. Design and trends	5	Подготовка эссе
	8	Проработка вопросов для самостоятельной работы
Общий объем по модулю/семестру, часов	27	

часов		
Модуль 4. (семестр 4)		
Раздел 7. Education	6	Подготовка эссе
	8	Проработка вопросов для самостоятельной работы
Раздел 8. Arts and media	6	Подготовка эссе
	7	Проработка вопросов для самостоятельной работы
	27	
Общий объем по дисциплине (модулю), часов	108	

3.2. Задания для самостоятельной работы

Вопросы для самостоятельной работы к Разделу 1

1. Do you believe two personality types (extroverts and introverts) are useful for describing personality?
2. What role does the charisma play in your life?
3. Is charisma the most important quality to possess if you want to be successful in your career?
4. What is ‘personality clash’? Think of possible examples.
5. Which personal qualities a personal assistant should have?

Литература для самостоятельного изучения к Разделу 1

1. Кузьменкова, Ю. Б. Английский язык (A2–B2) : учебник и практикум для вузов / Ю. Б. Кузьменкова. — Москва : Издательство Юрайт, 2024. — 412 с. — (Высшее образование). — ISBN 978-5-534-15064-3. — Текст : электронный // Образовательная платформа Юрайт [сайт]. — URL: <https://urait.ru/bcode/535681> (дата обращения: 08.02.2024).
2. Невзорова, Г. Д. Английский язык. Грамматика : учебное пособие для вузов / Г. Д. Невзорова, Г. И. Никитушкина. — 2-е изд., испр. и доп. — Москва : Издательство Юрайт, 2024. — 213 с. — (Высшее образование). — ISBN 978-5-534-09359-9. — Текст : электронный // Образовательная платформа Юрайт [сайт]. — URL: <https://urait.ru/bcode/537717> (дата обращения: 08.02.2024).

Вопросы для самостоятельной работы к Разделу 2

1. Why is travelling important?
2. What’s the difference between a tourist and a traveler?
3. What’s an “armchair traveler”?
4. What are travel tips for visitors to your country?
5. What might travel change or develop in the future? Do you agree travel is no longer necessary?

Литература для самостоятельного изучения к Разделу 2

1. Кузьменкова, Ю. Б. Английский язык (A2–B2) : учебник и практикум для вузов / Ю. Б. Кузьменкова. — Москва : Издательство Юрайт, 2024. — 412 с. — (Высшее образование). — ISBN 978-5-534-15064-3. — Текст : электронный // Образовательная платформа Юрайт [сайт]. — URL: <https://urait.ru/bcode/535681> (дата обращения: 08.02.2024).
2. Невзорова, Г. Д. Английский язык. Грамматика : учебное пособие для вузов / Г. Д. Невзорова, Г. И. Никитушкина. — 2-е изд., испр. и доп. — Москва : Издательство Юрайт,

2024. — 213 с. — (Высшее образование). — ISBN 978-5-534-09359-9. — Текст : электронный // Образовательная платформа Юрайт [сайт]. — URL: <https://urait.ru/bcode/537717> (дата обращения: 08.02.2024).

Вопросы для самостоятельной работы к Разделу 3

1. How useful is working at home?
2. What does 'work placement' mean? Would you like one?
3. What skills and personal qualities must a candidate have applying for a job of a manager in a fitness club?
4. What factors will you take into consideration when choosing a job?
5. Have you ever had an interview? If you have, what was it for? What difficult questions have you been asked? How did you feel? What was the result?

Литература для самостоятельного изучения к Разделу 3

1. Кузьменкова, Ю. Б. Английский язык (A2–B2) : учебник и практикум для вузов / Ю. Б. Кузьменкова. — Москва : Издательство Юрайт, 2024. — 412 с. — (Высшее образование). — ISBN 978-5-534-15064-3. — Текст : электронный // Образовательная платформа Юрайт [сайт]. — URL: <https://urait.ru/bcode/535681> (дата обращения: 08.02.2024).
2. Невзорова, Г. Д. Английский язык. Грамматика : учебное пособие для вузов / Г. Д. Невзорова, Г. И. Никитушкина. — 2-е изд., испр. и доп. — Москва : Издательство Юрайт, 2024. — 213 с. — (Высшее образование). — ISBN 978-5-534-09359-9. — Текст : электронный // Образовательная платформа Юрайт [сайт]. — URL: <https://urait.ru/bcode/537717> (дата обращения: 08.02.2024).

Вопросы для самостоятельной работы к Разделу 4

1. What sort of people makes the best language learners?
2. Should everyone learn at least one foreign language?
3. Why do you think English is an international language?
4. Why would a company organize English courses for their staff?
5. What are the tips for avoiding mistakes online?

Литература для самостоятельного изучения к Разделу 4

1. Кузьменкова, Ю. Б. Английский язык (A2–B2) : учебник и практикум для вузов / Ю. Б. Кузьменкова. — Москва : Издательство Юрайт, 2024. — 412 с. — (Высшее образование). — ISBN 978-5-534-15064-3. — Текст : электронный // Образовательная платформа Юрайт [сайт]. — URL: <https://urait.ru/bcode/535681> (дата обращения: 08.02.2024).
2. Невзорова, Г. Д. Английский язык. Грамматика : учебное пособие для вузов / Г. Д. Невзорова, Г. И. Никитушкина. — 2-е изд., испр. и доп. — Москва : Издательство Юрайт, 2024. — 213 с. — (Высшее образование). — ISBN 978-5-534-09359-9. — Текст : электронный // Образовательная платформа Юрайт [сайт]. — URL: <https://urait.ru/bcode/537717> (дата обращения: 08.02.2024).

Вопросы для самостоятельной работы к Разделу 5

1. Have you ever bought something just because of an advert? When?
2. Are there any adverts which you particularly dislike? Which one(s)? Why?
3. Is it acceptable to manipulate images in advertising?
4. How would you choose the advertising agency?
5. Do you agree advertising should not be aimed at children? Why/why not?
6. Can you name a successful business from your country? Why do you think it is so successful?

7. What business would you set up in your native town? Give reasons.
8. What dilemmas might people face in business? Describe one of them in detail.
9. Does a difficult childhood help a person to become a successful businessman/businesswoman? Justify your answer.
10. Give a brief description of one of the most successful business person. What is the secret of his/her success?

Литература для самостоятельного изучения к Разделу 5

1. Кузьменкова, Ю. Б. Английский язык (A2–B2) : учебник и практикум для вузов / Ю. Б. Кузьменкова. — Москва : Издательство Юрайт, 2024. — 412 с. — (Высшее образование). — ISBN 978-5-534-15064-3. — Текст : электронный // Образовательная платформа Юрайт [сайт]. — URL: <https://urait.ru/bcode/535681> (дата обращения: 08.02.2024).
2. Невзорова, Г. Д. Английский язык. Грамматика : учебное пособие для вузов / Г. Д. Невзорова, Г. И. Никитушкина. — 2-е изд., испр. и доп. — Москва : Издательство Юрайт, 2024. — 213 с. — (Высшее образование). — ISBN 978-5-534-09359-9. — Текст : электронный // Образовательная платформа Юрайт [сайт]. — URL: <https://urait.ru/bcode/537717> (дата обращения: 08.02.2024).

Вопросы для самостоятельной работы к Разделу 6

1. What is design?
2. If you had skills, what would you like to design/re-design?
3. What are the three products you could not live without?
4. What products do you think designers will develop in the next ten years?
5. What do you think is the best innovation of the 21st century?
6. What are current trends in your country? How are they developing? Describe one of them.
7. Which old-fashioned trends you think should return?
8. What does the fashion term "tipping point" mean?
9. How cultures influence on fashion trends?
10. What are the trends in the music industry?

Литература для самостоятельного изучения к Разделу 6

1. Кузьменкова, Ю. Б. Английский язык (A2–B2) : учебник и практикум для вузов / Ю. Б. Кузьменкова. — Москва : Издательство Юрайт, 2024. — 412 с. — (Высшее образование). — ISBN 978-5-534-15064-3. — Текст : электронный // Образовательная платформа Юрайт [сайт]. — URL: <https://urait.ru/bcode/535681> (дата обращения: 08.02.2024).
2. Невзорова, Г. Д. Английский язык. Грамматика : учебное пособие для вузов / Г. Д. Невзорова, Г. И. Никитушкина. — 2-е изд., испр. и доп. — Москва : Издательство Юрайт, 2024. — 213 с. — (Высшее образование). — ISBN 978-5-534-09359-9. — Текст : электронный // Образовательная платформа Юрайт [сайт]. — URL: <https://urait.ru/bcode/537717> (дата обращения: 08.02.2024).

Вопросы для самостоятельной работы к Разделу 7

1. Are single-sex schools better than mixed schools? Justify your answer.
2. Should schools spend more time teaching the skills people need to get a job? Why/Why not?
3. Should private education exist? Why/why not?
4. Describe Montessori teaching method. What is your opinion about this style of teaching?
5. Do you think university should be free for everyone?

Литература для самостоятельного изучения к Разделу 7

1. Кузьменкова, Ю. Б. Английский язык (A2–B2) : учебник и практикум для вузов / Ю. Б. Кузьменкова. — Москва : Издательство Юрайт, 2024. — 412 с. — (Высшее образование). — ISBN 978-5-534-15064-3. — Текст : электронный // Образовательная платформа Юрайт [сайт]. — URL: <https://urait.ru/bcode/535681> (дата обращения: 08.02.2024).
2. Невзорова, Г. Д. Английский язык. Грамматика : учебное пособие для вузов / Г. Д. Невзорова, Г. И. Никитушкина. — 2-е изд., испр. и доп. — Москва : Издательство Юрайт, 2024. — 213 с. — (Высшее образование). — ISBN 978-5-534-09359-9. — Текст : электронный // Образовательная платформа Юрайт [сайт]. — URL: <https://urait.ru/bcode/537717> (дата обращения: 08.02.2024).

Вопросы для самостоятельной работы к Разделу 8

1. What types of media do you know?
2. Do you think celebrities have the right to a private life?
3. Why are we fascinated by the artists themselves when really their work should speak for them? Share your opinion.
4. Which books, songs and films do you think are masterpieces?
5. What qualities does a journalist need to be a foreign correspondent?

Литература для самостоятельного изучения к Разделу 8

1. Кузьменкова, Ю. Б. Английский язык (A2–B2) : учебник и практикум для вузов / Ю. Б. Кузьменкова. — Москва : Издательство Юрайт, 2024. — 412 с. — (Высшее образование). — ISBN 978-5-534-15064-3. — Текст : электронный // Образовательная платформа Юрайт [сайт]. — URL: <https://urait.ru/bcode/535681> (дата обращения: 08.02.2024).
2. Невзорова, Г. Д. Английский язык. Грамматика : учебное пособие для вузов / Г. Д. Невзорова, Г. И. Никитушкина. — 2-е изд., испр. и доп. — Москва : Издательство Юрайт, 2024. — 213 с. — (Высшее образование). — ISBN 978-5-534-09359-9. — Текст : электронный // Образовательная платформа Юрайт [сайт]. — URL: <https://urait.ru/bcode/537717> (дата обращения: 08.02.2024).

3.3. Методические указания к самостоятельной работе по дисциплине (модулю)

Освоение слушателями программы предполагает изучение материалов дисциплин (модулей) в ходе самостоятельной работы.

Для успешного освоения дисциплины (модуля) и достижения поставленных целей необходимо внимательно ознакомиться с рабочей программой дисциплины (модуля), доступной в электронной информационно-образовательной среде РГСУ.

Следует обратить внимание на списки основной и дополнительной литературы, на предлагаемые преподавателем ресурсы информационно-телекоммуникационной сети Интернет. Эта информация необходима для самостоятельной работы обучающегося.

Для более углубленного изучения темы задания для самостоятельной работы рекомендуется выполнять параллельно с изучением данной темы. При выполнении заданий по возможности используйте наглядное представление материала.

Самостоятельная работа включает разнообразный комплекс видов и форм работы обучающихся.

Написание реферата (доклада).

Требования к структуре реферата (доклада):

Работа должна содержать систематизацию и краткое изложение материала из не менее 5-и литературных источников (монографий, научных статей и докладов) по выбранной теме.

Основные требования к оформлению:

Структура доклада (реферата): 1) титульный лист; 2) содержание (в нем последовательно указываются названия пунктов доклада (реферата), указываются страницы, с которых начинается каждый пункт); 3) введение (формулируется суть исследуемой проблемы, обосновывается выбор темы, определяются ее значимость и актуальность, указываются цель и задачи доклада

(реферата), дается характеристика используемой литературы); 4) основная часть (каждый раздел ее доказательно раскрывает исследуемый вопрос); 5) выводы и заключение (подводятся итоги или делается обобщенный вывод по теме доклада (реферата)); 6) литература.

Доклад (реферат) оформляется на одной стороне листа белой бумаги формата А4 (210x297 мм). Интервал межстрочный -полуторный. Цвет шрифта - черный. Гарнитура шрифта основного текста - «Times New Roman» или аналогичная. Кегль (размер) от 12 до 14 пунктов. Размеры полей страницы (не менее): правое 10 мм, верхнее – 15 мм, нижнее – 20 мм, левое - 25 мм. Формат абзаца: полное выравнивание («по ширине»). Отступ красной строки одинаковый по всему тексту – 15 мм. Страницы должны быть пронумерованы с учётом титульного листа (на титульном листе номер страницы не ставится). В работах используются цитаты, статистические материалы. Эти данные оформляются в виде сносок (ссылок и примечаний). Внутритекстовые, подстрочные и затекстовые библиографические ссылки должны оформляться в соответствии с ГОСТ Р 7.0.5-2008 «Библиографическая ссылка». Общие требования и правила составления».

Реферат (доклад) сдается в бумажном и электронном виде (10 - 20 печатных страниц).

При проверке реферата (доклада) на антиплагиат - www.antiplagiat.ru - (более 50% заимствований) работа не принимается.

Выполнение тестовых заданий.

Тестовые задания содержат вопросы и 3-4 варианта ответа по базовым положениям изучаемой темы, составлены с расчетом на знания, полученные слушателями в процессе изучения темы.

Тестовые задания выполняются в письменной или электронной форме и сдаются преподавателю, ведущему дисциплину (модуль).

Написание эссе.

Эссе - вид самостоятельной исследовательской работы обучающихся, с целью углубления и закрепления теоретических знаний и освоения практических навыков. Цель эссе состоит в развитии самостоятельного творческого мышления и письменного изложения собственных мыслей. При написании эссе слушатель должен представить развернутый письменный ответ на теоретический или практический актуальный вопрос, объявленный преподавателем в аудитории непосредственно перед ее написанием. В процессе написания эссе разрешается пользоваться нормативно-правовыми актами, конспектом лекций (в печатном виде). Использование интернет-ресурсов не допускается. Темы эссе преподаватель предлагает из числа тех, которые слушатели уже рассматривали на лекциях или семинарских занятиях, исходя из содержания заданий в составе оценочных средств. По решению преподавателя, в качестве темы эссе может быть выбрана одна или несколько тем, которые могут быть распределены между слушателями по желанию.

Эссе проводится письменно, по объему не более 3-х печатных листов.

Требования к оформлению эссе:

Эссе выполняется на компьютере (гарнитура Times New Roman, шрифт 14) через 1,5 интервала с полями: верхнее, нижнее – 2; правое – 3; левое – 1,5. Отступ первой строки абзаца – 1,25. Сноски – постраничные. Таблицы и рисунки встраиваются в текст работы. При этом обязательный заголовок таблицы надо размещать над табличным полем, а рисунки сопровождать подрисуночными подписями. При включении в эссе нескольких таблиц и/или рисунков их нумерация обязательна. Обязательна и нумерация страниц. Их целесообразно проставлять внизу страницы – по середине или в правом углу. Номер страницы не ставится на титульном листе, но в общее число страниц он включается. Объем эссе, без учета приложений, не должен превышать 5 страниц. Значительное превышение установленного объема является недостатком работы и указывает на то, что слушатель не сумел отобрать и переработать необходимый материал.

Работа должна содержать собственные умозаключения по сути поставленной проблемы, включать самостоятельно проведенный анализ по сути этой проблемы, выводы, обобщающие авторскую позицию по поставленной проблеме.

РАЗДЕЛ 4. ОЦЕНОЧНЫЕ МАТЕРИАЛЫ ПО ДИСЦИПЛИНЕ (МОДУЛЮ)

4.1. Форма промежуточной аттестации обучающегося по дисциплине (модулю)

Контрольным мероприятием промежуточной аттестации обучающихся по дисциплине (модулю) является зачет / дифференцированный зачет, который проводится в устной форме.

4.2. Оценочные материалы, определяющие процедуры оценивания знаний, умений, навыков и (или) опыта деятельности, характеризующих этапы формирования компетенций

4.2.1. Организационные основы применения балльно-рейтинговой системы оценки успеваемости обучающихся по дисциплине (модулю)

Оценка качества освоения обучающимися дисциплины (модуля) реализуется в формате балльно-рейтинговой системы оценки успеваемости обучающихся (БРСО).

БРСО в ходе текущего контроля успеваемости и промежуточной аттестации осуществляется по 100-балльной шкале.

Академический рейтинг обучающегося по дисциплине (модулю) складывается из результатов:

- текущего контроля успеваемости (максимальный текущий рейтинг обучающегося 80 рейтинговых баллов;
- промежуточной аттестации (максимальный рубежный рейтинг обучающегося 20 рейтинговых баллов.

Условия оценки освоения обучающимся дисциплины (модуля) в формате БРСО доводятся преподавателем до сведения обучающихся на первом учебном занятии, а также размещены в свободном доступе в электронной информационно-образовательной среде Университета.

4.2.2. Проведение текущего контроля успеваемости обучающихся по дисциплине (модулю) в соответствии с балльно-рейтинговой системой оценки успеваемости обучающегося

В течение учебного семестра до промежуточной аттестации на основании утвержденной рабочей программы дисциплины (модуля) формируется текущий рейтинг обучающегося. Текущий рейтинг обучающегося складывается как сумма рейтинговых баллов, полученных им в течение учебного семестра по всем видам учебных занятий по дисциплине (модулю).

В процессе текущего контроля оцениваются следующие действия обучающегося, направленные на освоение компетенций в рамках изучения учебной дисциплины:

- академическая активность (посещаемость учебных занятий, самостоятельное изучение содержания учебной дисциплины в электронной информационно-образовательной среде, соблюдение сроков сдачи практических заданий и текущих контрольных мероприятий и др.);
- выполнение и сдача текущих и итогового практических заданий (эссе, рефераты, творческие задания, кейс-задания, лабораторные работы, расчетные задания и др., активное участие в групповых интерактивных занятиях (дискуссии, WiKi-проекты и др.), защита проектов и др.);
- прохождение рубежей текущего контроля, включая соблюдение графика их прохождения в электронной информационно-образовательной среде.

Для планирования расчета текущего рейтинга обучающегося используются следующие пропорции:

Вид учебного действия	Максимальная рейтинговая оценка, баллов
академическая активность	10
практические задания	40
<i>из них: текущие практические задания</i>	20

<i>итоговое практическое задание</i>	20
рубежи текущего контроля	30
ИТОГО:	80

В течение учебного семестра по дисциплине (модулю) обучающимся должен быть накоплен текущий рейтинг не менее 52 рейтинговых баллов (65% от максимального значения текущего рейтинга).

Необходимыми условиями допуска обучающегося к промежуточной аттестации по дисциплине являются положительное прохождение обучающимся не менее 65% рубежей текущего контроля с накоплением не менее 65% максимального рейтингового балла за каждый рубеж текущего контроля и положительное выполнение итогового практического задания с накоплением не менее 65% максимального рейтингового балла, установленного за итоговое практическое задание.

Невыполнение вышеуказанных условий является текущей академической задолженностью, которая должна быть ликвидирована обучающимся до контрольного мероприятия промежуточной аттестации.

Сведения о наличии у обучающихся текущей академической задолженности, сроках и порядке добора рейтинговых баллов для её ликвидации доводятся до обучающихся педагогическим работником.

В случае неликвидации текущей академической задолженности, педагогический работник обязан во время контрольного мероприятия промежуточной аттестации поставить обучающемуся 0 рейтинговых баллов. В этом случае ликвидация текущей академической задолженности возможна в периоды проведения повторной промежуточной аттестации.

4.2.3. Проведение промежуточной аттестации обучающихся по дисциплине (модулю) в соответствии с балльно-рейтинговой системой оценки успеваемости обучающегося

Промежуточная аттестация по дисциплине (модулю) проводится в соответствии с Положением о промежуточной аттестации обучающихся по основным профессиональным образовательным программам в Российском государственном социальном университете и Положением о балльно-рейтинговой системе оценки успеваемости обучающихся по основным профессиональным образовательным программам в Российском государственном социальном университете в действующей редакции.

На промежуточную аттестацию отводится 20 рейтинговых баллов.

Ответы обучающегося на контрольном мероприятии промежуточной аттестации оцениваются педагогическим работником по 20 - балльной шкале, а итоговая оценка по дисциплине (модулю) выставляется по пятибалльной системе для дифференцированного зачета.

Критерии выставления оценки определяются Положением о балльно-рейтинговой системе оценки успеваемости обучающихся по основным профессиональным образовательным программам высшего образования - программам бакалавриата, программам специалитета, программам магистратуры в Российском государственном социальном университете.

В процессе определения рубежного рейтинга обучающегося используется следующая шкала:

Рубежный рейтинг	Критерии оценки освоения обучающимся учебной дисциплины в ходе контрольных мероприятий промежуточной аттестации
-------------------------	--

19-20 рейтинговых баллов	обучающийся глубоко и прочно усвоил программный материал, исчерпывающе, последовательно, грамотно и логически стройно его излагает, тесно увязывает с задачами и будущей деятельностью, не затрудняется с ответом при видоизменении задания, свободно справляется с задачами и практическими заданиями, правильно обосновывает принятые решения, умеет самостоятельно обобщать и излагать материал, не допуская ошибок
16-18 рейтинговых баллов	обучающийся твердо знает программный материал, грамотно и по существу излагает его, не допуская существенных неточностей в ответе на вопрос, может правильно применять теоретические положения и владеет необходимыми умениями и навыками при выполнении практических заданий
13-15 рейтинговых баллов	обучающийся освоил основной материал, но не знает отдельных деталей, допускает неточности, недостаточно правильные формулировки, нарушает последовательность в изложении программного материала и испытывает затруднения в выполнении практических заданий
1-12 рейтинговых баллов	обучающийся не знает значительной части программного материала, допускает существенные ошибки, с большими затруднениями выполняет практические задания
0 рейтинговых баллов	не аттестован

4.3. Перечень заданий для проведения текущей и промежуточной оценки знаний, умений, навыков и (или) опыта деятельности, характеризующих этапы формирования компетенций

4.3.1. Оценочные материалы для проведения текущей аттестации и рубежного контроля, обучающихся по дисциплине (модулю)

Перечень вопросов рубежного контроля и текущей аттестации

№ п/п	Контролируемые разделы (темы), дисциплины	Код контролируемых компетенций	Форма рубежного контроля	Вопросы/задания рубежного контроля
1	Раздел -1 «Personality»	УК-4	Доклад	<ol style="list-style-type: none"> 1. Are men or women better at listening? 2. Are men or women better at taking decisions? 3. Are men or women more inspiring? 4. Are men or women better at getting the best out of people? 5. Are men or women better organisers?
2.	Раздел -2 «Travel»	УК-4	Эссе	<ol style="list-style-type: none"> 1. Virtual tourism is the best way of travelling 2. Educational trips really broaden horizons. 3. A famous explorer and his/her achievements.
3.	Раздел -3 «Work»	УК-4	Эссе	<ol style="list-style-type: none"> 1. A dream job. 2. Trainings. Pros and cons. 3. Working at home.
4.	Раздел -4 «Language»	УК-4	Доклад	<ol style="list-style-type: none"> 1. A government has a duty to protect its country's language. 2. Language is the most important part of national identity. 3. The world would be a better place if everyone spoke the same language.
5.	Раздел -5 «Business and advertising»	УК-4	Проект	<p>Студентам необходимо разработать бизнес-проект по профилю своей специальности, подготовить его презентацию на английском языке с обоснованием актуальности; разработать макет рекламной продукции для бизнес-проекта.</p>

6.	Раздел -6 «Design and trends»	УК-4	Эссе	<ol style="list-style-type: none"> 1. Your favorite design. 2. What would you like to design/re-design if you had skills? 3. History of design. 4. A recent trend in our country. 5. Teacher who encouraged you to work the hardest.
7.	Раздел -7 «Education»	УК-4	Эссе	<ol style="list-style-type: none"> 1. Should teachers be paid according to the exam results of their students? 2. The purpose of secondary education is to prepare you to life. 3. Distance learning.
8.	Раздел -8 «Arts and media»	УК-4	Эссе	<ol style="list-style-type: none"> 1. A film/DVD/computer game/novel review. 2. Summary of an interview with a witness of an important news event.

4.3.2. Оценочные материалы для проведения промежуточной аттестации обучающихся по дисциплине (модулю)

Вопросы/задания для проведения промежуточной аттестации обучающихся по дисциплине (модулю)

Коды контролируемой компетенций	Вопросы /задания
УК – 4	<ol style="list-style-type: none">1. You are a first-year student. You meet your classmates. What questions will you ask them?2. What kind of job do you hope to get in the future?3. What do you usually do in your free time? What are your favorite activities, hobbies?4. What kind of music do you listen to in the morning and in the evening? Do you have a favorite singer or a band?5. How do you prefer getting in touch with your family or your friends – by phone, or by text messages?6. Describe your best friend. What does she/he look like? What is she/he like?7. Describe your favorite celebrity. What does she/he look like? What is she/he like?8. Choosing the right person for dating: What qualities and appearance of a person would you prefer?9. Do you agree that if couples are compatible, they will make a strong family?10. Will you choose your friend or your parent for a business partner?11. Describe your personality and qualities that you like and dislike. What do you want to change?12. Why do people say that sense of humor is important?13. How do you understand the proverb: “A rich heart may be under a poor coat”?14. Describe the clothes you wear on different occasions: at work / university / a restaurant or cafe/ at weekends.15. How much money do you spend on clothes, entertainment and gadgets? What do you buy most often?16. Imagine that you are shopping. How do you choose clothes to wear? Do you buy clothes online?17. How do you plan your time for weekends? What do you prefer doing?18. Which season will you choose to go on holiday? Why?19. Describe your holiday pastimes in different seasons of the year.20. Describe your schedule for the next week. What activities are you going do?21. What is your favorite artist? Describe your favorite painting. What can you see there? What is happening there?22. Do you have a photo that you really like? What is happening there?23. Do you know any historical photos? Describe the photo and the historical event.24. When was the last time you were at the airport? What can you do at the airport while waiting for the flight?25. Describe the airport of your dream. What kind of facilities and

- services should it provide?
26. What signs and symbols will you see at the Arrivals and at the Departures?
 27. You are planning your holiday time. What are you going to do?
 28. What are you going to do if you are planning a tour around your country?
 29. Describe your recent holiday: the weather, your destination and your company.
 30. Describe the best and the worst holidays in your life.
 31. Do any of the parents' or teenagers' habits annoy you? Which ones?
 32. What reputation do teenagers have?
 33. Do you know any fashion designers? Who are they? Do they design more for men or for women? What kind of things does their company make?
 34. Have you ever bought or sold anything on eBay? What? Did you pay or get a good price?
 35. Have you ever bought something online and had a problem with it? What was it? What did you do?
 36. Have you ever had an argument with a shop assistant? What was it about?
 37. Have you ever tried to change something without the receipt? Were you successful?
 38. Have you ever accidentally taken something from a shop without paying? What did you take? What happened?
 39. Have you ever bought shoes without trying them on? Did they fit?
 40. Have you ever got to the supermarket checkout and then found you didn't have enough money? What did you do?
 41. Have you ever lost your credit card? Where did you lose it? Did you get it back?
 42. Do people tell you that you talk too quickly?
 43. Do you get impatient when other people are talking?
 44. Are you the first person to finish at mealtimes?
 45. When you are walking along a street, do you feel frustrated when you are behind people who are walking more slowly?
 46. Do you get irritable if you sit for an hour without doing anything, e.g. waiting for the doctor?
 47. Do you walk out of shops and restaurants if there is a queue?
 48. What's the most beautiful city you've ever been to?
 49. What's the most expensive thing you've ever bought?
 50. Who's the most impatient person you know?
 51. Who's the most generous person in your family?
 52. What's the most frightening film you've ever seen?
 53. What's the most exciting sport you've ever done?
 54. What's the most interesting book you've read recently?
 55. What's the most romantic restaurant you've ever been to?
 56. Do you live in a village, a town, or a city? Where is it? How big is it? What's the population? What's it like?
 57. Where do you usually buy your clothes?
 58. What do you like doing at the weekend?
 59. Are you watching any TV series at the moment?
 60. Are you studying for an exam at the moment?
 61. Where did you go on holiday last year?
 62. Did you do anything exciting last Saturday night?

	<p>63. Where were you at 10 o'clock last night? What were you doing?</p> <p>64. Were you sleeping when the alarm clock rang this morning?</p> <p>65. Have you ever had the same dream again and again?</p> <p>66. Have you ever dreamed about something that then happened?</p> <p>67. Are you going to learn a new foreign language next year?</p> <p>68. Are you going to do anything exciting next weekend?</p> <p>69. Do you think it will be sunny tomorrow?</p> <p>70. Do you think your country will win the next football World Cup?</p> <p>71. What are you doing tonight?</p> <p>72. Are you afraid of the dark?</p> <p>73. Do you think chocolate is good for you?</p> <p>74. Is your town full of tourists in the summer?</p> <p>75. What is your country famous for?</p> <p>76. At school, what subjects were you bad at?</p> <p>77. Are you good at dancing?</p> <p>78. Do you often get angry with your family? What for?</p> <p>79. Are people in your country very different from the English?</p> <p>80. Are people in your country nice to tourists?</p> <p>81. Are you interested in politics?</p>
--	--

РАЗДЕЛ 5. УСЛОВИЯ РЕАЛИЗАЦИИ ДИСЦИПЛИНЫ (МОДУЛЯ)

5.1. Перечень основной и дополнительной учебной литературы для освоения дисциплины (модуля)

5.1.1. Основная литература

1. Кузьменкова, Ю. Б. Английский язык (A2–B2) : учебник и практикум для вузов / Ю. Б. Кузьменкова. — Москва : Издательство Юрайт, 2024. — 412 с. — (Высшее образование). — ISBN 978-5-534-15064-3. — Текст : электронный // Образовательная платформа Юрайт [сайт]. — URL: <https://urait.ru/bcode/535681> (дата обращения: 08.02.2024).
2. Невзорова, Г. Д. Английский язык. Грамматика : учебное пособие для вузов / Г. Д. Невзорова, Г. И. Никитушкина. — 2-е изд., испр. и доп. — Москва : Издательство Юрайт, 2024. — 213 с. — (Высшее образование). — ISBN 978-5-534-09359-9. — Текст : электронный // Образовательная платформа Юрайт [сайт]. — URL: <https://urait.ru/bcode/537717> (дата обращения: 08.02.2024).

5.1.2. Дополнительная литература

1. Полубиченко, Л. В. Английский язык: лексика. Начальный уровень (A2-B2) : учебное пособие для вузов / Е. Э. Кожарская, А. С. Изволенская ; под редакцией Л. В. Полубиченко. — Москва : Издательство Юрайт, 2024. — 185 с. — (Высшее образование). — ISBN 978-5-534-16357-5. — Текст : электронный // Образовательная платформа Юрайт [сайт]. — URL: <https://urait.ru/bcode/540941> (дата обращения: 08.02.2024).
2. Куряева, Р. И. Английский язык. Лексика и грамматика : учебник для вузов / Р. И. Куряева. — 8-е изд., испр. и доп. — Москва : Издательство Юрайт, 2023. — 497 с. — (Высшее образование). — ISBN 978-5-534-16536-4. — Текст : электронный // Образовательная платформа Юрайт [сайт]. — URL: <https://urait.ru/bcode/531287> (дата обращения: 08.02.2024).

5.2 Перечень ресурсов информационно-коммуникационной сети «Интернет», необходимых для освоения дисциплины (модуля)

№	Название	Описание электронного ресурса	Используемый
---	----------	-------------------------------	--------------

№	электронного ресурса		для работы адрес
1.	ЭБС «Университетская библиотека онлайн»	Электронная библиотека, обеспечивающая доступ высших и средних учебных заведений, публичных библиотек и корпоративных пользователей к наиболее востребованным материалам по всем отраслям знаний от ведущих российских издательств	http://biblioclub.ru/
2.	Научная электронная библиотека eLIBRARY.ru	Крупнейший российский информационно-аналитический портал в области науки, технологии, медицины и образования, содержащий рефераты и полные тексты более 34 млн научных публикаций и патентов	http://elibrary.ru/
3.	Образовательная платформа Юрайт	Электронно-библиотечная система для ВУЗов, ССУЗов, обеспечивающая доступ к учебникам, учебной и методической литературе по различным дисциплинам.	https://urait.ru/
4.	База данных "EastView"	Полнотекстовая база данных периодических изданий	https://dlib.eastview.com
5.	Электронная библиотека "Grebennikon"	Библиотека предоставляет доступ более чем к 30 журналам, выпускаемых Издательским домом "Гребенников".	https://grebennikon.ru/

5.3 Методические указания для обучающихся по освоению дисциплины (модуля)

Освоение обучающимся дисциплины (модуля) предполагает изучение материалов дисциплины (модуля) на аудиторных занятиях и в ходе самостоятельной работы. Аудиторные занятия проходят в форме лекций, семинаров, практических занятий.

При подготовке к аудиторным занятиям необходимо помнить особенности каждой формы его проведения.

Подготовка к учебному занятию лекционного типа заключается в следующем.

С целью обеспечения успешного обучения обучающийся должен готовиться к лекции, поскольку она является важнейшей формой организации учебного процесса, поскольку:

- знакомит с новым учебным материалом;
- разъясняет учебные элементы, трудные для понимания;
- систематизирует учебный материал;
- ориентирует в учебном процессе.

С этой целью:

- внимательно прочитайте материал предыдущей лекции;
- ознакомьтесь с учебным материалом по учебнику и учебным пособиям с темой прочитанной лекции;
- внесите дополнения к полученным ранее знаниям по теме лекции на полях лекционной тетради;
- запишите возможные вопросы, которые вы зададите лектору на лекции по материалу изученной лекции;

- постарайтесь уяснить место изучаемой темы в своей подготовке;

- узнайте тему предстоящей лекции (по тематическому плану, по информации лектора) и запишите информацию, которой вы владеете по данному вопросу.

Подготовка к занятию семинарского типа

При подготовке и работе во время проведения занятий семинарского типа следует обратить внимание на следующие моменты: на процесс предварительной подготовки, на работу во время занятия, обработку полученных результатов, исправление полученных замечаний.

Предварительная подготовка к учебному занятию семинарского типа заключается в изучении теоретического материала в отведенное для самостоятельной работы время, ознакомление с инструктивными материалами с целью осознания задач практического занятия, техники безопасности при работе с приборами, веществами.

Работа во время проведения учебного занятия семинарского типа включает:

- консультирование студентов преподавателями и вспомогательным персоналом с целью предоставления исчерпывающей информации, необходимой для самостоятельного выполнения предложенных преподавателем задач;

- самостоятельное выполнение заданий согласно обозначенной учебной программой тематики.

Обработка, обобщение полученных результатов проводится обучающимися самостоятельно или под руководством преподавателя (в зависимости от степени сложности поставленных задач). В результате оформляется индивидуальный отчет. Подготовленная к сдаче на контроль и оценку работа сдается преподавателю. Форма отчетности может быть письменная, устная или две одновременно. Главным результатом в данном случае служит получение положительной оценки по каждому практическому занятию. Это является необходимым условием при проведении рубежного контроля и допуска к зачету/дифференцированному. При получении неудовлетворительных результатов обучающийся имеет право в дополнительное время пересдать преподавателю работу до проведения промежуточной аттестации.

5.4 Информационно-технологическое обеспечение образовательного процесса по дисциплины (модуля)

5.4.1. Средства информационных технологий

1. Персональные компьютеры;
2. Средства доступа в Интернет;
3. Проектор.

5.4.2. Лицензионное и свободно распространяемое программное обеспечение, в том числе отечественного производства:

1. Операционная система: Astra Linux SE
2. Пакет офисных программ: LibreOffice
3. Справочная система Консультант+
4. Okular или Acrobat Reader DC
5. Ark или 7-zip
6. User Gate
7. TrueConf (client)

5.4.3. Информационные справочные системы и профессиональные базы данных

№ №	Название электронного ресурса	Описание электронного ресурса	Используемый для работы адрес
1.	ЭБС «Университетская библиотека онлайн»	Электронная библиотека, обеспечивающая доступ высших и средних учебных заведений, публичных библиотек и корпоративных пользователей к наиболее востребованным материалам по всем отраслям знаний от ведущих	http://biblioclub.ru/

		российских издательств	
2.	Научная электронная библиотека eLIBRARY.ru	Крупнейший российский информационно-аналитический портал в области науки, технологии, медицины и образования, содержащий рефераты и полные тексты более 34 млн научных публикаций и патентов	http://elibrary.ru/
3.	Образовательная платформа Юрайт	Электронно-библиотечная система для ВУЗов, ССУЗов, обеспечивающая доступ к учебникам, учебной и методической литературе по различным дисциплинам.	https://urait.ru/
4.	База данных "EastView"	Полнотекстовая база данных периодических изданий	https://dlib.eastview.com
5.	Электронная библиотека "Grebennikon"	Библиотека предоставляет доступ более чем к 30 журналам, выпускаемых Издательским домом "Гребенников".	https://grebennikon.ru/

5.5. Материально-техническое обеспечение образовательного процесса по дисциплине (модулю)

Для изучения дисциплины (модуля) используются:

Учебная аудитория для занятий лекционного типа оснащена специализированной мебелью: стол для преподавателя, парты, стулья, доска для написания мелом; техническими средствами обучения видеопроекторное оборудование, средства звуковоспроизведения, экран и имеющие выход в сеть Интернет, а также демонстрационными печатными пособиями.

Учебная аудитория для занятий семинарского типа: оснащена специализированной мебелью: стол для преподавателя, парты, стулья, доска для написания мелом; техническими средствами обучения видеопроекторное оборудование, средства звуковоспроизведения, экран и имеющие выход в сеть Интернет, а также демонстрационными печатными пособиями и демонстрационными материалами.

Помещения для самостоятельной работы обучающихся: оснащены специализированной мебелью (парты, стулья) техническими средствами обучения (персональные компьютеры с доступом в сеть Интернет и обеспечением доступа в электронно-информационную среду университета, программным обеспечением).

5.6. Образовательные технологии

При реализации дисциплины (модуля) применяются различные образовательные технологии, в том числе технологии электронного обучения.

Освоение дисциплины (модуля) предусматривает использование в учебном процессе активных и интерактивных форм проведения учебных занятий в форме деловых и ролевых игр, разбора конкретных ситуаций в сочетании с внеаудиторной работой с целью формирования и развития **профессиональных** навыков обучающихся.

При освоении дисциплины (модуля) предусмотрено применением электронного обучения и дистанционных образовательных технологий.

Учебные часы дисциплины (модуля) предусматривают классическую контактную работу преподавателя с обучающимся в аудитории и контактную работу посредством электронной информационно-образовательной среды в синхронном и асинхронном режиме (вне аудитории) посредством применения возможностей компьютерных технологий (электронная почта, электронный учебник, тестирование, вебинар, видеофильм, презентация, форум и др.).

В рамках дисциплины (модуля) предусмотрены встречи с руководителями и работниками организаций, деятельность которых связана с *направленностью* реализуемой основной профессиональной образовательной программы.

ЛИСТ РЕГИСТРАЦИИ ИЗМЕНЕНИЙ

№ п/п	Содержание изменения	Реквизиты документа об утверждении изменения	Дата введения изменения
1.			
2.			
3.			



МИНИСТЕРСТВО НАУКИ И ВЫСШЕГО ОБРАЗОВАНИЯ РОССИЙСКОЙ ФЕДЕРАЦИИ
ФЕДЕРАЛЬНОЕ ГОСУДАРСТВЕННОЕ БЮДЖЕТНОЕ ОБРАЗОВАТЕЛЬНОЕ
УЧРЕЖДЕНИЕ ВЫСШЕГО ОБРАЗОВАНИЯ
«РОССИЙСКИЙ ГОСУДАРСТВЕННЫЙ СОЦИАЛЬНЫЙ
УНИВЕРСИТЕТ»

УТВЕРЖДАЮ

Декан факультета комплексной безопасности и
основ военной подготовки

/Леонов В.В./

15 февраля 2024 г.

**РАБОЧАЯ ПРОГРАММА ДИСЦИПЛИНЫ (МОДУЛЯ)
БЕЗОПАСНОСТЬ ЖИЗНЕДЕЯТЕЛЬНОСТИ**

**Направление подготовки
01.03.05 Статистика**

**Направленность
«Статистика и интеллектуальный анализ данных»**

**ОБРАЗОВАТЕЛЬНАЯ ПРОГРАММА ВЫСШЕГО ОБРАЗОВАНИЯ –
ПРОГРАММА БАКАЛАВРИАТА**

Форма обучения

Очная

Москва, 2024 г.

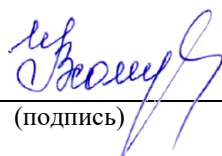
Рабочая программа дисциплины (модуля) «Безопасность жизнедеятельности» разработана на основании федерального государственного образовательного стандарта высшего образования – *бакалавриата* по направлению подготовки 01.03.05 *Статистика*, утвержденного приказом Министерства науки и высшего образования Российской Федерации от 14.08.2020 № 1032, учебного плана по основной профессиональной образовательной программе высшего образования – программе *бакалавриата* по направлению подготовки 01.03.05 *Статистика* (далее – «ОПОП»).

Рабочая программа дисциплины (модуля) разработана: Потапов Михаил Михайлович, старший преподаватель кафедры комплексного обеспечения безопасности организации.

Рабочая программа дисциплины (модуля) обсуждена и утверждена на заседании кафедры комплексного обеспечения безопасности организации.

Протокол № 6 от «15» февраля 2024 года.

Заведующий кафедрой
кандидат педагогических наук,
доцент



(подпись)

И.В. Хомутова

СОДЕРЖАНИЕ

РАЗДЕЛ 1. ПАСПОРТ РАБОЧЕЙ ПРОГРАММЫ ДИСЦИПЛИНЫ (МОДУЛЯ)	4
1.1. Цель и задачи дисциплины (модуля).....	4
1.2. Планируемые результаты обучения по дисциплине (модулю) в рамках планируемых результатов освоения основной профессиональной образовательной программы высшего образования – программы бакалавриата соотнесённые с установленными индикаторами достижения компетенций	4
РАЗДЕЛ 2. СТРУКТУРА И СОДЕРЖАНИЕ ДИСЦИПЛИНЫ (МОДУЛЯ)	5
2.1. Объем дисциплины (модуля), включая контактную работу обучающегося с педагогическими работниками и самостоятельную работу обучающегося	5
2.2. Учебно-тематический план дисциплины (модуля).....	5
2.3. Содержание дисциплины (модуля)	7
РАЗДЕЛ 3. УЧЕБНО-МЕТОДИЧЕСКОЕ ОБЕСПЕЧЕНИЕ САМОСТОЯТЕЛЬНОЙ РАБОТЫ ОБУЧАЮЩИХСЯ ПО ДИСЦИПЛИНЕ (МОДУЛЮ)	11
3.1. Виды самостоятельной работы обучающихся по дисциплине (модулю).....	11
3.2. Задания для самостоятельной работы	11
3.3. Методические указания к самостоятельной работе по дисциплине (модулю)	15
РАЗДЕЛ 4. ОЦЕНОЧНЫЕ МАТЕРИАЛЫ ПО ДИСЦИПЛИНЕ (МОДУЛЮ)	15
4.1. Форма промежуточной аттестации обучающегося по дисциплине (модулю).....	15
4.2. Организационные основы применения балльно-рейтинговой системы оценки успеваемости обучающихся по дисциплине (модулю)	15
4.3. Проведение текущего контроля успеваемости обучающихся по дисциплине (модулю) в соответствии с балльно-рейтинговой системой оценки успеваемости обучающегося.....	15
4.4. Проведение промежуточной аттестации обучающихся по дисциплине (модулю) в соответствии с балльно-рейтинговой системой оценки успеваемости обучающегося	17
4.5. Оценочные материалы для проведения текущей аттестации и рубежного контроля, обучающихся по дисциплине (модулю).....	18
4.6. Оценочные материалы для проведения промежуточной аттестации обучающихся по дисциплине (модулю)	20
РАЗДЕЛ 5. УСЛОВИЯ РЕАЛИЗАЦИИ ДИСЦИПЛИНЫ (МОДУЛЯ)	21
5.1. Перечень основной и дополнительной учебной литературы для освоения дисциплины (модуля) ..	21
5.1.1. Основная литература	21
5.1.2. Дополнительная литература.....	Ошибка! Закладка не определена.
5.2. Перечень ресурсов информационно-коммуникационной сети «Интернет», необходимых для освоения дисциплины (модуля).....	22
5.3. Методические указания для обучающихся по освоению дисциплины (модуля).....	22
5.4. Информационно-технологическое обеспечение образовательного процесса по дисциплины (модуля).....	23
5.4.1. Средства информационных технологий	23
5.4.2. Лицензионное и свободно распространяемое программное обеспечение, в том числе отечественного производства:	24
5.4.3. Информационные справочные системы и профессиональные базы данных	24
5.5. Материально-техническое обеспечение образовательного процесса по дисциплине (модулю)	24
5.6. Образовательные технологии	25
ЛИСТ РЕГИСТРАЦИИ ИЗМЕНЕНИЙ	26

РАЗДЕЛ 1. ПАСПОРТ РАБОЧЕЙ ПРОГРАММЫ ДИСЦИПЛИНЫ (МОДУЛЯ)

1.1. Цель и задачи дисциплины (модуля)

Целями освоения дисциплины «Безопасность жизнедеятельности» являются:

- формирование основ профессиональной культуры безопасности жизнедеятельности, отвечающей особенностям современного общества, при которых вопросы безопасности рассматриваются в качестве приоритета;
- готовность и способность использовать в профессиональной деятельности приобретённую совокупность знаний, умений и навыков для обеспечения безопасности в сфере профессиональной и любой другой деятельности;
- формирование практических навыков безопасной жизнедеятельности в повседневной жизни;

Задачи дисциплины (модуля):

1. Приобрести теоретические познания о чрезвычайных и экстремальных ситуациях.
2. Формировать культуру повседневной безопасности, способность идентифицировать опасности и оценивать риски в сфере профессиональной деятельности.
3. Развить мотивации сохранения жизни и воспитание чувства ответственности за свою жизнь и жизнь окружающих.

1.2 Планируемые результаты обучения по дисциплине (модулю) в рамках планируемых результатов освоения основной профессиональной образовательной программы высшего образования – программы бакалавриата соотнесённые с установленными индикаторами достижения компетенций

Процесс освоения дисциплины (модуля) направлен на формирование у обучающихся следующих компетенций: УК-8 в соответствии с учебным планом.

В результате освоения дисциплины (модуля) обучающийся должен демонстрировать следующие результаты:

Категория компетенций (при наличии)	Код компетенции Формулировка компетенции	Код и наименование индикатора достижения компетенции	Результаты обучения
Безопасность жизнедеятельности	УК-8 Способен создавать и поддерживать в повседневной жизни и в профессиональной деятельности безопасные условия жизнедеятельности для сохранения природной среды, обеспечения устойчивого развития общества, в том числе при угрозе и возникновении чрезвычайных ситуаций и	УК-8.1 Знает основы и правила обеспечения безопасности жизнедеятельности, классификацию опасных и вредных факторов среды обитания человека, правовые и организационные основы безопасности жизнедеятельности УК-8.2 Осуществляет оперативные действия в случае возникновения чрезвычайных ситуаций в том числе при угрозе и возникновении военных конфликтов УК-8.3 Создаёт и поддерживает безопасные условия жизнедеятельности в повседневной жизни и в профессиональной деятельности, адекватно реагирует на	Знать: основные требования, предъявляемые к поддержанию безопасных условий в повседневной и профессиональной деятельности Уметь: ориентироваться в действующей системе нормативно-правовых актов в области обеспечения безопасности жизнедеятельности; выбирать методы защиты от опасностей в условиях чрезвычайных ситуаций и военных конфликтов Владеть: методами поддержания безопасных

Категория компетенций (при наличии)	Код компетенции Формулировка компетенции	Код и наименование индикатора достижения компетенции	Результаты обучения
	военных конфликтов	возникновение чрезвычайных ситуаций и предотвращает негативные последствия для сохранения природной среды	условий труда в различных сферах жизнедеятельности

РАЗДЕЛ 2. СТРУКТУРА И СОДЕРЖАНИЕ ДИСЦИПЛИНЫ (МОДУЛЯ)

2.1 Объем дисциплины (модуля), включая контактную работу обучающегося с педагогическими работниками и самостоятельную работу обучающегося

Общая трудоемкость дисциплины (модуля) составляет 2 зачетные единицы.

Очная форма обучения

Вид учебной работы	Всего часов	Семестры
		1
Контактная работа обучающихся с педагогическими работниками	36	36
Лекционные занятия	20	20
Практические занятия	16	16
Самостоятельная работа обучающихся	27	27
Контроль промежуточной аттестации	9	9
Форма промежуточной аттестации	зачёт	зачёт
ОБЪЁМ ДИСЦИПЛИНЫ (МОДУЛЯ) В ЧАСАХ	72	72

2.2. Учебно-тематический план дисциплины (модуля)

Очная форма обучения

Раздел, тема	Виды учебной работы, академических часов									
	Всего	Самостоятельная работа	Контактная работа обучающихся с педагогическими работниками							
			Всего	Лекционные занятия <i>из них: в форме практической подготовки</i>	Практические занятия <i>из них: в форме практической подготовки</i>	Лабораторные занятия <i>из них: в форме практической подготовки</i>	Иная контактная работа <i>из них: в форме практической подготовки</i>			
Семестр 1										
Раздел 1. Человек и среда обитания	30	14	16	10		6				

Раздел, тема	Виды учебной работы, академических часов										
	Всего	Самостоятельная работа	Контактная работа обучающихся с педагогическими работниками								
			Всего	Лекционные занятия	<i>из них: в форме практической подготовки</i>	Практические занятия	<i>из них: в форме практической подготовки</i>	Лабораторные занятия	<i>из них: в форме практической подготовки</i>	Иная контактная работа	<i>из них: в форме практической подготовки</i>
Тема 1.1. Теоретические основы безопасности жизнедеятельности. Взаимодействие человека со средой обитания. Основные понятия и определения	7	3	4	2			2				
Тема 1.2. Классификация чрезвычайных ситуаций. Единая государственная система предупреждения и ликвидации последствий чрезвычайных ситуаций	4	2	2	2							
Тема 1.3. Опасные ситуации природного, биологического и экологического характера их предупреждение и защита от них	6	2	4	2			2				
Тема 1.4. Опасные ситуации техногенного и антропогенного происхождения их предупреждение и защита от них	7	3	4	2			2				
Тема 1.5. Поддерживание безопасных условий жизнедеятельности в условиях военных конфликтов	6	4	2	2							
Раздел 2. Обеспечение безопасных условий жизнедеятельности	33	13	20	10			10				
Тема 2.1. Прогнозирование и оценка обстановки при чрезвычайных ситуациях	7	3	4	2			2				
Тема 2.2 Опасности социального характера и защита от них	10	4	6	2			4				
Тема 2.3. Пожарная безопасность	9	3	6	4			2				
Тема 2.4. Управление безопасностью жизнедеятельности	7	3	4	2			2				

Раздел, тема	Виды учебной работы, академических часов									
	Всего	Самостоятельная работа	Контактная работа обучающихся с педагогическими работниками							
			Всего	Лекционные занятия	<i>из них: в форме практической подготовки</i>	Практические занятия	<i>из них: в форме практической подготовки</i>	Лабораторные занятия	<i>из них: в форме практической подготовки</i>	Иная контактная работа
Контроль промежуточной аттестации (час)	9									
Общий объём, часов	72	27	36	20		16				

2.3. Содержание дисциплины (модуля)

РАЗДЕЛ 1. Человек и среда обитания

Тема 1.1. Теоретические основы безопасности жизнедеятельности. Взаимодействие человека со средой обитания. Основные понятия и определения.

Перечень изучаемых элементов содержания

Теоретические и методические подходы к анализу безопасности как социального явления. Цель, задачи и содержание дисциплины «Безопасность жизнедеятельности». Представление о системе «человек – среда обитания», её структуре и функциональных связях. Понятия «опасность», «безопасность». Системы безопасности и их структуры. Вред, ущерб, – виды и характеристики.

Тема 1.2. Классификация чрезвычайных ситуаций. Единая государственная система предупреждения и ликвидации последствий чрезвычайных ситуаций.

Перечень изучаемых элементов содержания

Чрезвычайные ситуации – понятие, основные виды. Виды опасностей. Классификация чрезвычайных ситуаций. Единая государственная система предупреждения и ликвидации последствий чрезвычайных ситуаций.

Тема 1.3. Опасные ситуации природного, биологического и экологического характера их предупреждение и защита от них.

Перечень изучаемых элементов содержания

Общая характеристика чрезвычайных ситуаций природного характера, пути формирования и энергетика природных катастроф. Основные причины и закономерности возникновения и распространения эпидемии. Общая характеристика эпизоотического процесса, меры профилактики и борьбы с эпизоотиями. Характеристика способов борьбы с инфекционными заболеваниями растений. Основные факторы и закономерности процесса возникновения и развития эпифитотии.

Тема 1.4. Опасные ситуации техногенного и антропогенного происхождения их предупреждение и защита от них.

Перечень изучаемых элементов содержания

Классификация чрезвычайных ситуаций техногенного и антропогенного происхождения. Обеспечение безопасности обучающихся при ЧС техногенного характера. Методы защиты в условиях ЧС техногенного характера. Оказание первой помощи при ЧС техногенного характера.

Тема 1.5. Поддерживание безопасных условий жизнедеятельности в условиях военных конфликтов

Перечень изучаемых элементов содержания

Основные мероприятия по подготовке к защите и защита населения от опасностей, возникающих вследствие ведения военных действий. Меры, принимаемые для обеспечения безопасности населения, оказавшегося на территории военных действий. Действия населения при эвакуации и рассредоточении. Действия населения при проведении инженерной защиты людей и территорий. Действия населения при проведении радиационной и химической защиты. Обеспечение пожарной безопасности в условиях военных конфликтов. Установление ограничений на свободу передвижения по территории, введение на ней особого режима въезда и выезда. Усиление охраны общественного порядка, объектов, подлежащих государственной охране, и объектов, обеспечивающих жизнедеятельность населения и функционирование транспорта. Установление ограничений на осуществление отдельных видов финансово-экономической деятельности, включая перемещение товаров, услуг и финансовых средств. Установление особого порядка, приобретения и распределения продовольствия и предметов первой необходимости. Запрещение или ограничение проведения собраний, митингов и демонстраций, а также иных массовых мероприятий. Запрещение забастовок и иных способов прекращения деятельности организаций. Ограничение движения транспортных средств и осуществление их досмотра.

ЗАДАНИЯ К ПРАКТИЧЕСКИМ ЗАНЯТИЯМ РАЗДЕЛА 1

Тема практического занятия 1: Основы безопасности жизнедеятельности. Взаимодействие человека со средой обитания

Форма практического задания 1: дискуссия.

Примерный перечень вопросов:

1. Человек и среда обитания, воздействие негативных факторов.
2. Классификация негативных факторов в системе «человек - среда обитания».
3. Определение понятия «опасность» и её синонимический ряд.
4. Вредные и опасные факторы, методы обеспечения безопасного взаимодействия со средой обитания.
5. Антропогенное воздействие на природную среду, региональный комплекс негативных факторов.

Тема практического занятия 2: Опасные ситуации природного, биологического и экологического характера.

Форма практического задания 2: дискуссия.

Примерный перечень вопросов:

1. Характеристика личности экстремиста и террориста.
2. Классификация ЧС природного характера.

3. ЧС в атмосфере: характеристика, поражающие факторы, защита населения от их последствий.
4. ЧС в гидросфере: характеристика, поражающие факторы, защита населения от их последствий.
5. ЧС литосфере: характеристика, поражающие факторы, защита населения от их последствий.
6. Природные пожары: классификация, характеристика, поражающие факторы, защита населения от их последствий.
7. Биологические опасности: заболевания человека, животных, растений.

Тема практического занятия 3: Опасные ситуации техногенного и антропогенного происхождения.

Форма практического задания 3: дискуссия.

Примерный перечень вопросов:

1. Классификация ЧС техногенного и антропогенного характера.
2. Причины, особенности и характер развития аварий и катастроф на объектах экономики.
3. Действие населения при авариях, катастрофах.
4. Радиационно-опасные объекты, особенности аварий и катастроф.
5. Основные поражающие факторы радиационных аварий.
6. Химически-опасные объекты, причины и особенности аварий и катастроф.
7. Степень опасности химических объектов.
8. Особенности аварий и катастроф на пожаро-взрывоопасных объектах

РУБЕЖНЫЙ КОНТРОЛЬ К РАЗДЕЛУ 1

форма рубежного контроля – устный опрос.

РАЗДЕЛ 2. Обеспечение безопасных условий жизнедеятельности.

Тема 2.1. Прогнозирование и оценка обстановки при чрезвычайных ситуациях

Перечень изучаемых элементов содержания

Прогнозирование возможной радиационной обстановки. Оценка фактической радиационной обстановки по данным разведки. Оценка химической обстановки прогнозированием и по данным разведки. Прогнозирование обстановки в районе пожаро- или взрывоопасного объекта.

Тема 2.2. Опасности социального характера и защита от них

Перечень изучаемых элементов содержания

Социальная безопасность как условие общественной безопасности в Российской Федерации. Понятие и классификация опасностей социального характера. Факторы социальных угроз и их индикаторы. Прогнозирование социальных опасностей. Социальные конфликты.

Тема 2.3. Пожарная безопасность

Перечень изучаемых элементов содержания

Краткая характеристика пожаро- и взрывоопасных объектов. Виды пожаров. Способы пожаротушения. История городских пожаров. Классификация пожаров. Способы тушения пожаров. Правила поведения при пожаре. Последствия взрывов и пожаров.

Тема 2.4. Управление безопасностью жизнедеятельности

Перечень изучаемых элементов содержания

Законодательные, правовые, нормативно-технические и организационные основы обеспечения безопасности жизнедеятельности. Государственное управление безопасностью: органы управления, надзора и контроля за безопасностью, их основные функции, права и обязанности, структура. Принципы и методы управления безопасностью жизнедеятельности. Средства управления БЖД. Требования безопасности в технических регламентах.

ЗАДАНИЯ К ПРАКТИЧЕСКИМ ЗАНЯТИЯМ РАЗДЕЛА 2

Тема практического занятия 1: Прогнозирование и оценка обстановки при чрезвычайных ситуациях на радиационно- и химически опасных объектах.

Форма практического задания 1: дискуссия.

Примерный перечень вопросов:

1. Правила прогнозирования ЧС.
2. Мониторинг различных факторов окружающей среды для предупреждения ЧС.
3. Основные задачи мониторинга.
4. Изучение и анализ факторов и условий, влияющих на ликвидацию чрезвычайных ситуаций.
5. Основные элементы для анализа обстановки и её оценки.
6. Методическое руководство и координация деятельности системы мониторинга и прогнозирования чрезвычайных ситуаций.

Тема практического занятия 2: Опасности социального характера.

Форма практического задания 2: дискуссия.

Примерный перечень вопросов:

1. Общая характеристика социальной безопасности и классификация социальных опасностей.
2. Классификация видов опасных ситуаций социального характера.
3. Угрозы социальной безопасности человека в современном мире.
4. Духовная безопасность как условие обеспечения социальной безопасности человека в современной России.
5. Терроризм и его современные особенности.
6. Правила поведения человека при угрозе террористического акта и захвате заложников.
7. Социальных проблем современной (и не только) молодёжи.
8. Многочисленность социальных опасностей.
9. Виды и причины возникновения социальных конфликтов. Толпа и её виды. Правила поведения в толпе.
10. Главные причины появления социальных опасностей.

Тема практического занятия 3: Пожарная безопасность. Правила поведения.

Форма практического задания 3: дискуссия.

Примерный перечень вопросов:

1. Нормативное правовое регулирование в области пожарной безопасности.
2. Система обеспечения пожарной безопасности и её функции.
3. Задачи пожарной профилактики.

4. Меры пожарной безопасности.
5. Лицензирование в области пожарной безопасности.
6. Ответственность за нарушение требований пожарной безопасности.

Тема практического занятия 4: Управление безопасностью жизнедеятельности.

Форма практического задания 4: дискуссия.

Примерный перечень вопросов:

1. Закон, определяющий права и обязанности граждан России в области защиты от ЧС.
2. Основные направления системы управления безопасностью жизнедеятельности.
3. Средства управления БЖД.
4. Целевые подсистемы системы управления безопасностью жизнедеятельности.
5. основополагающие принципы обеспечения безопасности.
6. Основные методы управления безопасностью.
7. Организационные принципы управления безопасностью.
8. Силы и средства обеспечения безопасности жизнедеятельности.

РУБЕЖНЫЙ КОНТРОЛЬ К РАЗДЕЛУ 2

Форма рубежного контроля – устный опрос.

РАЗДЕЛ 3. УЧЕБНО-МЕТОДИЧЕСКОЕ ОБЕСПЕЧЕНИЕ САМОСТОЯТЕЛЬНОЙ РАБОТЫ ОБУЧАЮЩИХСЯ ПО ДИСЦИПЛИНЕ (МОДУЛЮ)

3.1. Виды самостоятельной работы обучающихся по дисциплине (модулю)

Очная форма обучения

Раздел, тема	Количество часов	Вид самостоятельной работы
Модуль 1. (семестр 1)		
Раздел 1. Человек и среда обитания	6	Подготовка к дискуссии
	8	Самостоятельное изучение материала раздела/темы
Раздел 2. Обеспечение безопасных условий жизнедеятельности	7	Подготовка к дискуссии
	6	Самостоятельное изучение материала раздела/темы
Общий объём по модулю/семестру, часов	27	
Общий объём по дисциплине (модулю), часов	27	

3.2. Задания для самостоятельной работы

Задания для самостоятельной работы к Разделу 1

Перечень вопросов для самостоятельной работы к Разделу 1:

1. Человек и среда обитания, воздействие негативных факторов.
2. Классификация негативных факторов в системе «человек - среда обитания».
3. Определение понятия «опасность» и её синонимический ряд.
4. Вредные и опасные факторы, методы обеспечения безопасного взаимодействия со средой обитания.

5. Антропогенное воздействие на природную среду, региональный комплекс негативных факторов.
6. Характеристика личности экстремиста и террориста.
7. Классификация ЧС природного характера.
8. ЧС в атмосфере: характеристика, поражающие факторы, защита населения от их последствий.
9. ЧС в гидросфере: характеристика, поражающие факторы, защита населения от их последствий.
10. ЧС литосфере: характеристика, поражающие факторы, защита населения от их последствий.
11. Природные пожары: классификация, характеристика, поражающие факторы, защита населения от их последствий.
12. Биологические опасности: заболевания человека, животных, растений.
13. Классификация ЧС техногенного и антропогенного характера.
14. Причины, особенности и характер развития аварий и катастроф на объектах экономики.
15. Действие населения при авариях, катастрофах.
16. Радиационно-опасные объекты, особенности аварий и катастроф.
17. Основные поражающие факторы радиационных аварий.
18. Химически-опасные объекты, причины и особенности аварий и катастроф.
19. Степень опасности химических объектов.
20. Особенности аварий и катастроф на пожаро-взрывоопасных объектах

Литература для самостоятельного изучения к Разделу 1

Основная литература

1. Белов, С. В. Безопасность жизнедеятельности и защита окружающей среды (техносферная безопасность): учебник для вузов / С. В. Белов. — 6-е изд., перераб. и доп. — Москва: Издательство Юрайт, 2023. — 636 с. — (Высшее образование). — ISBN 978-5-534-16270-7. — Текст: электронный // Образовательная платформа Юрайт [сайт]. — URL: <https://urait.ru/bcode/530724> (дата обращения: 03.05.2024).
2. Резчиков, Е. А. Безопасность жизнедеятельности: учебник для вузов / Е. А. Резчиков, А. В. Рязанцева. — 2-е изд., перераб. и доп. — Москва: Издательство Юрайт, 2023. — 639 с. — (Высшее образование). — ISBN 978-5-534-12794-2. — Текст: электронный // Образовательная платформа Юрайт [сайт]. — URL: <https://urait.ru/bcode/511426> (дата обращения: 03.05.2024).
3. Беляков, Г. И. Безопасность жизнедеятельности. Охрана труда в 3 т. Том 1: учебник для вузов / Г. И. Беляков. — 4-е изд. — Москва: Издательство Юрайт, 2023. — 360 с. — (Высшее образование). — ISBN 978-5-534-12634-1. — Текст: электронный // Образовательная платформа Юрайт [сайт]. — URL: <https://urait.ru/bcode/510832> (дата обращения: 03.05.2024)

Дополнительная литература

1. Безопасность жизнедеятельности для педагогических и гуманитарных направлений: учебник и практикум для вузов / В. П. Соломин [и др.]; под общей редакцией В. П. Соломина. — Москва: Издательство Юрайт, 2023. — 399 с. — (Высшее образование). — ISBN 978-5-534-01400-6. — Текст: электронный // Образовательная платформа Юрайт [сайт]. — URL: <https://urait.ru/bcode/510839> (дата обращения: 03.05.2024).
2. Каракеян, В. И. Безопасность жизнедеятельности: учебник и практикум для вузов / В. И. Каракеян, И. М. Никулина. — 3-е изд., перераб. и доп. — Москва: Издательство Юрайт, 2023. — 313 с. — (Высшее образование). — ISBN 978-5-534-05849-9. — Текст:

- электронный // Образовательная платформа Юрайт [сайт]. — URL: <https://urait.ru/bcode/510519> (дата обращения: 03.05.2024).
3. Беляков, Г. И. Пожарная безопасность : учебное пособие для вузов / Г. И. Беляков. — Москва : Издательство Юрайт, 2023. — 143 с. — (Высшее образование). — ISBN 978-5-534-09831-0. — Текст : электронный // Образовательная платформа Юрайт [сайт]. — URL: <https://urait.ru/bcode/512037> (дата обращения: 03.05.2024).
 4. Беляков, Г. И. Безопасность жизнедеятельности. Охрана труда в 3 т. Т. 3 : учебник для вузов / Г. И. Беляков. — 4-е изд., перераб. и доп. — Москва : Издательство Юрайт, 2023. — 484 с. — (Высшее образование). — ISBN 978-5-534-12635-8. — Текст : электронный // Образовательная платформа Юрайт [сайт]. — URL: <https://urait.ru/bcode/518991> (дата обращения: 03.05.2024).
 5. Айзман, Р. И. Теоретические основы безопасности жизнедеятельности [Электронный ресурс] / Р. И. Айзман, С. В. Петров, В. М. Ширшова. — Новосибирск: АРТА, 2011. — 208 с. — Режим доступа: http://biblioclub.ru/index.php?page=book_view_red&book_id=57596. (С. 22-24, 41).

Задания для самостоятельной работы к Разделу 2

Перечень вопросов для самостоятельной работы к Разделу 2:

1. Правила прогнозирования ЧС.
2. Мониторинг различных факторов окружающей среды для предупреждения ЧС.
3. Основные задачи мониторинга.
4. Изучение и анализ факторов и условий, влияющих на ликвидацию чрезвычайных ситуаций.
5. Основные элементы для анализа обстановки и её оценки.
6. Методическое руководство и координация деятельности системы мониторинга и прогнозирования чрезвычайных ситуаций.
7. Общая характеристика социальной безопасности и классификация социальных опасностей.
8. Классификация видов опасных ситуаций социального характера.
9. Угрозы социальной безопасности человека в современном мире.
10. Духовная безопасность как условие обеспечения социальной безопасности человека в современной России.
11. Терроризм и его современные особенности.
12. Правила поведения человека при угрозе террористического акта и захвате заложников.
13. Социальных проблем современной (и не только) молодёжи.
14. Многочисленность социальных опасностей.
15. Виды и причины возникновения социальных конфликтов. Толпа и её виды. Правила поведения в толпе.
16. Главные причины появления социальных опасностей.
17. Нормативное правовое регулирование в области пожарной безопасности.
18. Система обеспечения пожарной безопасности и её функции.
19. Задачи пожарной профилактики.
20. Меры пожарной безопасности.
21. Лицензирование в области пожарной безопасности.
22. Ответственность за нарушение требований пожарной безопасности.
23. Закон, определяющий права и обязанности граждан России в области защиты от ЧС.
24. Основные направления системы управления безопасности жизнедеятельности.

25. Средства управления БЖД.
26. Целевые подсистемы системы управления безопасности жизнедеятельности.
27. основополагающие принципы обеспечения безопасности.
28. Основные методы управления безопасностью.
29. Организационные принципы управления безопасностью.
30. Силы и средства обеспечения безопасности жизнедеятельности.

Литература для самостоятельного изучения к Разделу 2.

Основная литература

Основная литература

4. Белов, С. В. Безопасность жизнедеятельности и защита окружающей среды (техносферная безопасность): учебник для вузов / С. В. Белов. — 6-е изд., перераб. и доп. — Москва: Издательство Юрайт, 2023. — 636 с. — (Высшее образование). — ISBN 978-5-534-16270-7. — Текст : электронный // Образовательная платформа Юрайт [сайт]. — URL: <https://urait.ru/bcode/530724> (дата обращения: 03.05.2024).
5. Резчиков, Е. А. Безопасность жизнедеятельности: учебник для вузов / Е. А. Резчиков, А. В. Рязанцева. — 2-е изд., перераб. и доп. — Москва: Издательство Юрайт, 2023. — 639 с. — (Высшее образование). — ISBN 978-5-534-12794-2. — Текст : электронный // Образовательная платформа Юрайт [сайт]. — URL: <https://urait.ru/bcode/511426> (дата обращения: 03.05.2024).
6. Беляков, Г. И. Безопасность жизнедеятельности. Охрана труда в 3 т. Том 1: учебник для вузов / Г. И. Беляков. — 4-е изд. — Москва: Издательство Юрайт, 2023. — 360 с. — (Высшее образование). — ISBN 978-5-534-12634-1. — Текст : электронный // Образовательная платформа Юрайт [сайт]. — URL: <https://urait.ru/bcode/510832> (дата обращения: 03.05.2024)

Дополнительная литература

6. Безопасность жизнедеятельности для педагогических и гуманитарных направлений: учебник и практикум для вузов / В. П. Соломин [и др.]; под общей редакцией В. П. Соломина. — Москва: Издательство Юрайт, 2023. — 399 с. — (Высшее образование). — ISBN 978-5-534-01400-6. — Текст : электронный // Образовательная платформа Юрайт [сайт]. — URL: <https://urait.ru/bcode/510839> (дата обращения: 03.05.2024).
7. Каракеян, В. И. Безопасность жизнедеятельности: учебник и практикум для вузов / В. И. Каракеян, И. М. Никулина. — 3-е изд., перераб. и доп. — Москва: Издательство Юрайт, 2023. — 313 с. — (Высшее образование). — ISBN 978-5-534-05849-9. — Текст : электронный // Образовательная платформа Юрайт [сайт]. — URL: <https://urait.ru/bcode/510519> (дата обращения: 03.05.2024).
8. Беляков, Г. И. Пожарная безопасность: учебное пособие для вузов / Г. И. Беляков. — Москва: Издательство Юрайт, 2023. — 143 с. — (Высшее образование). — ISBN 978-5-534-09831-0. — Текст : электронный // Образовательная платформа Юрайт [сайт]. — URL: <https://urait.ru/bcode/512037> (дата обращения: 03.05.2024).
9. Беляков, Г. И. Безопасность жизнедеятельности. Охрана труда в 3 т. Т. 3: учебник для вузов / Г. И. Беляков. — 4-е изд., перераб. и доп. — Москва: Издательство Юрайт, 2023. — 484 с. — (Высшее образование). — ISBN 978-5-534-12635-8. — Текст : электронный // Образовательная платформа Юрайт [сайт]. — URL: <https://urait.ru/bcode/518991> (дата обращения: 03.05.2024).
10. Айзман, Р. И. Теоретические основы безопасности жизнедеятельности [Электронный ресурс] / Р. И. Айзман, С. В. Петров, В. М. Ширшова. — Новосибирск: АРТА, 2011. — 208 с. — Режим доступа: http://biblioclub.ru/index.php?page=book_view_red&book_id=57596. (С. 22-24, 41).

3.3. Методические указания к самостоятельной работе по дисциплине (модулю)

Освоение слушателями программы предполагает изучение материалов дисциплин (модулей) в ходе самостоятельной работы.

Для успешного освоения дисциплины (модуля) и достижения поставленных целей необходимо внимательно ознакомиться с рабочей программой дисциплины (модуля), доступной в электронной информационно-образовательной среде РГСУ.

Следует обратить внимание на списки основной и дополнительной литературы, на предлагаемые преподавателем ресурсы информационно-телекоммуникационной сети Интернет. Эта информация необходима для самостоятельной работы обучающегося.

Для более углубленного изучения темы задания для самостоятельной работы рекомендуется выполнять параллельно с изучением данной темы. При выполнении заданий по возможности используйте наглядное представление материала.

Самостоятельная работа включает разнообразный комплекс видов и форм работы обучающихся.

РАЗДЕЛ 4. ОЦЕНОЧНЫЕ МАТЕРИАЛЫ ПО ДИСЦИПЛИНЕ (МОДУЛЮ)

4.1. Форма промежуточной аттестации обучающегося по дисциплине (модулю)

Контрольным мероприятием промежуточной аттестации обучающихся по дисциплине (модулю) является зачет, который проводится в устной форме.

4.2. Организационные основы применения балльно-рейтинговой системы оценки успеваемости обучающихся по дисциплине (модулю)

Оценка качества освоения обучающимися дисциплины (модуля) реализуется в формате балльно-рейтинговой системы оценки успеваемости обучающихся (БРСО).

БРСО в ходе текущего контроля успеваемости и промежуточной аттестации осуществляется по 100-балльной шкале.

Академический рейтинг обучающегося по дисциплине (модулю) складывается из результатов:

- текущего контроля успеваемости (максимальный текущий рейтинг обучающегося 80 рейтинговых баллов;
- промежуточной аттестации (максимальный рубежный рейтинг обучающегося 20 рейтинговых баллов.

Условия оценки освоения обучающимся дисциплины (модуля) в формате БРСО доводятся преподавателем до сведения обучающихся на первом учебном занятии, а также размещены в свободном доступе в электронной информационно-образовательной среде Университета.

4.3. Проведение текущего контроля успеваемости обучающихся по дисциплине (модулю) в соответствии с балльно-рейтинговой системой оценки успеваемости обучающегося

В течение учебного семестра до промежуточной аттестации на основании утвержденной рабочей программы дисциплины (модуля) формируется текущий рейтинг обучающегося. Текущий

рейтинг обучающегося складывается как сумма рейтинговых баллов, полученных им в течение учебного семестра по всем видам учебных занятий по дисциплине (модулю).

В процессе текущего контроля оцениваются следующие действия обучающегося, направленные на освоение компетенций в рамках изучения учебной дисциплины:

- академическая активность (посещаемость учебных занятий, самостоятельное изучение содержания учебной дисциплины в электронной информационно-образовательной среде, соблюдение сроков сдачи практических заданий и текущих контрольных мероприятий и др.);
- выполнение и сдача текущих и итогового практических заданий (активное участие в групповых интерактивных занятиях (дискуссии и др.);
- прохождение рубежей текущего контроля, включая соблюдение графика их прохождения в электронной информационно-образовательной среде.

Для планирования расчета текущего рейтинга обучающегося используются следующие пропорции:

Вид учебного действия	Максимальная рейтинговая оценка, баллов
академическая активность	10
практические задания	40
<i>из них: текущие практические задания</i>	20
<i>итоговое практическое задание</i>	20
рубежи текущего контроля	30
ИТОГО:	80

В течение учебного семестра по дисциплине (модулю) обучающимся должен быть накоплен текущий рейтинг не менее 52 рейтинговых баллов (65% от максимального значения текущего рейтинга).

Необходимыми условиями допуска обучающегося к промежуточной аттестации по дисциплине являются положительное прохождение обучающимся не менее 65% рубежей текущего контроля с накоплением не менее 65% максимального рейтингового балла за каждый рубеж текущего контроля и положительное выполнение итогового практического задания с накоплением не менее 65% максимального рейтингового балла, установленного за итоговое практическое задание.

Невыполнение вышеуказанных условий является текущей академической задолженностью, которая должна быть ликвидирована обучающимся до контрольного мероприятия промежуточной аттестации.

Сведения о наличии у обучающихся текущей академической задолженности, сроках и порядке добора рейтинговых баллов для её ликвидации доводятся до обучающихся педагогическим работником.

В случае неликвидации текущей академической задолженности, педагогический работник обязан во время контрольного мероприятия промежуточной аттестации поставить обучающемуся 0 рейтинговых баллов. В этом случае ликвидация текущей академической задолженности возможна в периоды проведения повторной промежуточной аттестации.

4.4. Проведение промежуточной аттестации обучающихся по дисциплине (модулю) в соответствии с балльно-рейтинговой системой оценки успеваемости обучающегося

Промежуточная аттестация по дисциплине (модулю) проводится в соответствии с Положением о промежуточной аттестации обучающихся по основным профессиональным образовательным программам в Российском государственном социальном университете и Положением о балльно-рейтинговой системе оценки успеваемости обучающихся по основным профессиональным образовательным программам в Российском государственном социальном университете в действующей редакции.

На промежуточную аттестацию отводится 20 рейтинговых баллов.

Ответы обучающегося на контрольном мероприятии промежуточной аттестации оцениваются педагогическим работником по 20 – балльной шкале, а итоговая оценка по дисциплине (модулю) выставляется по системе зачтено / не зачтено для зачета.

Критерии выставления оценки определяются Положением о балльно-рейтинговой системе оценки успеваемости обучающихся по основным профессиональным образовательным программам высшего образования – программам бакалавриата, программам специалитета, программам магистратуры в Российском государственном социальном университете.

В процессе определения рубежного рейтинга обучающегося используется следующая шкала:

Рубежный рейтинг	Критерии оценки освоения обучающимся учебной дисциплины в ходе контрольных мероприятий промежуточной аттестации
19-20 рейтинговых баллов	обучающийся глубоко и прочно усвоил программный материал, исчерпывающе, последовательно, грамотно и логически стройно его излагает, тесно увязывает с задачами и будущей деятельностью, не затрудняется с ответом при видоизменении задания, свободно справляется с задачами и практическими заданиями, правильно обосновывает принятые решения, умеет самостоятельно обобщать и излагать материал, не допуская ошибок
16-18 рейтинговых баллов	обучающийся твердо знает программный материал, грамотно и по существу излагает его, не допуская существенных неточностей в ответе на вопрос, может правильно применять теоретические положения и владеет необходимыми умениями и навыками при выполнении практических заданий
13-15 рейтинговых баллов	обучающийся освоил основной материал, но не знает отдельных деталей, допускает неточности, недостаточно правильные формулировки, нарушает последовательность в изложении программного материала и испытывает затруднения в выполнении практических заданий
1-12 рейтинговых баллов	обучающийся не знает значительной части программного материала, допускает существенные ошибки, с большими затруднениями выполняет практические задания
0 рейтинговых баллов	не аттестован

4.5. Оценочные материалы для проведения текущей аттестации и рубежного контроля, обучающихся по дисциплине (модулю)

Перечень вопросов рубежного контроля и текущей аттестации

№ п/п	Контролируемые разделы (темы), дисциплины	Код контролируемой компетенций	Форма рубежного контроля	Вопросы/задания рубежного контроля
1.	Раздел 1. Человек и среда обитания	УК-8	Устный опрос	<ol style="list-style-type: none"> 1. Человек и среда обитания, воздействие негативных факторов. 2. Классификация негативных факторов в системе «человек - среда обитания». 3. Определение понятия «опасность» и её синонимический ряд. 4. Вредные и опасные факторы, методы обеспечения безопасного взаимодействия со средой обитания. 5. Антропогенное воздействие на природную среду, региональный комплекс негативных факторов. 6. Характеристика личности экстремиста и террориста. 7. Классификация ЧС природного характера. 8. ЧС в атмосфере: характеристика, поражающие факторы, защита населения от их последствий. 9. ЧС в гидросфере: характеристика, поражающие факторы, защита населения от их последствий. 10. ЧС литосфере: характеристика, поражающие факторы, защита населения от их последствий. 11. Природные пожары: классификация, характеристика, поражающие факторы, защита населения от их последствий. 12. Биологические опасности: заболевания человека, животных, растений. 13. Классификация ЧС техногенного и антропогенного характера. 14. Причины, особенности и характер развития аварий и катастроф на объектах экономики. 15. Действие населения при авариях, катастрофах. 16. Радиационно-опасные объекты, особенности аварий и катастроф. 17. Основные поражающие факторы радиационных аварий. 18. Химически-опасные объекты, причины и особенности аварий и катастроф. 19. Степень опасности химических объектов. 20. Особенности аварий и катастроф на пожаро-взрывоопасных объектах
2.	Раздел 2. Обеспечение безопасных условий жизнедеятельности	УК-8	Устный опрос	<ol style="list-style-type: none"> 1. Правила прогнозирования ЧС. 2. Мониторинг различных факторов окружающей среды для предупреждения ЧС. 3. Основные задачи мониторинга. 4. Изучение и анализ факторов и условий, влияющих на ликвидацию чрезвычайных ситуаций.

№ п/п	Контролируемые разделы (темы), дисциплины	Код контролируемой компетенций	Форма рубежного контроля	Вопросы/задания рубежного контроля
				<ol style="list-style-type: none"> 5. Основные элементы для анализа обстановки и её оценки. 6. Методическое руководство и координация деятельности системы мониторинга и прогнозирования чрезвычайных ситуаций. 7. Общая характеристика социальной безопасности и классификация социальных опасностей. 8. Классификация видов опасных ситуаций социального характера. 9. Угрозы социальной безопасности человека в современном мире. 10. Духовная безопасность как условие обеспечения социальной безопасности человека в современной России. 11. Терроризм и его современные особенности. 12. Правила поведения человека при угрозе террористического акта и захвате заложников. 13. Социальных проблем современной (и не только) молодёжи. 14. Многочисленность социальных опасностей. 15. Виды и причины возникновения социальных конфликтов. Толпа и её виды. Правила поведения в толпе. 16. Главные причины появления социальных опасностей. 17. Нормативное правовое регулирование в области пожарной безопасности. 18. Система обеспечения пожарной безопасности и её функции. 19. Задачи пожарной профилактики. 20. Меры пожарной безопасности. 21. Лицензирование в области пожарной безопасности. 22. Ответственность за нарушение требований пожарной безопасности. 23. Закон, определяющий права и обязанности граждан России в области защиты от ЧС. 24. Основные направления системы управления безопасности жизнедеятельности. 25. Средства управления БЖД. 26. Целевые подсистемы системы управления безопасности жизнедеятельности. 27. Основополагающие принципы обеспечения безопасности. 28. Основные методы управления безопасностью. 29. Организационные принципы управления безопасностью. 30. Силы и средства обеспечения безопасности жизнедеятельности.

4.6. Оценочные материалы для проведения промежуточной аттестации обучающихся по дисциплине (модулю)

Вопросы/задания для проведения промежуточной аттестации обучающихся по дисциплине (модулю)

Коды контролируемой компетенций	Вопросы /задания
УК-8	<ol style="list-style-type: none">1. Человек и среда обитания, воздействие негативных факторов.2. Классификация негативных факторов в системе «человек - среда обитания».3. Определение понятия «опасность» и её синонимический ряд.4. Вредные и опасные факторы, методы обеспечения безопасного взаимодействия со средой обитания.5. Антропогенное воздействие на природную среду, региональный комплекс негативных факторов.6. Характеристика личности экстремиста и террориста.7. Классификация ЧС природного характера.8. ЧС в атмосфере: характеристика, поражающие факторы, защита населения от их последствий.9. ЧС в гидросфере: характеристика, поражающие факторы, защита населения от их последствий.10. ЧС литосфере: характеристика, поражающие факторы, защита населения от их последствий.11. Природные пожары: классификация, характеристика, поражающие факторы, защита населения от их последствий.12. Биологические опасности: заболевания человека, животных, растений.13. Классификация ЧС техногенного и антропогенного характера.14. Причины, особенности и характер развития аварий и катастроф на объектах экономики.15. Действие населения при авариях, катастрофах.16. Радиационно-опасные объекты, особенности аварий и катастроф.17. Основные поражающие факторы радиационных аварий.18. Химически-опасные объекты, причины и особенности аварий и катастроф.19. Степень опасности химических объектов.20. Особенности аварий и катастроф на пожаро-взрывоопасных объектах21. Правила прогнозирования ЧС.22. Мониторинг различных факторов окружающей среды для предупреждения ЧС.23. Основные задачи мониторинга.24. Изучение и анализ факторов и условий, влияющих на ликвидацию чрезвычайных ситуаций.25. Основные элементы для анализа обстановки и её оценки.26. Методическое руководство и координация деятельности системы мониторинга и прогнозирования чрезвычайных ситуаций.27. Общая характеристика социальной безопасности и классификация социальных опасностей.28. Классификация видов опасных ситуаций социального характера.29. Угрозы социальной безопасности человека в современном мире.30. Духовная безопасность как условие обеспечения социальной безопасности человека в современной России.31. Терроризм и его современные особенности.32. Правила поведения человека при угрозе террористического акта и захвате заложников.33. Социальных проблем современной (и не только) молодёжи.34. Многочисленность социальных опасностей.

	<p>35. Виды и причины возникновения социальных конфликтов. Толпа и её виды. Правила поведения в толпе.</p> <p>36. Главные причины появления социальных опасностей.</p> <p>37. Нормативное правовое регулирование в области пожарной безопасности.</p> <p>38. Система обеспечения пожарной безопасности и её функции.</p> <p>39. Задачи пожарной профилактики.</p> <p>40. Меры пожарной безопасности.</p> <p>41. Лицензирование в области пожарной безопасности.</p> <p>42. Ответственность за нарушение требований пожарной безопасности.</p> <p>43. Закон, определяющий права и обязанности граждан России в области защиты от ЧС.</p> <p>44. Основные направления системы управления безопасности жизнедеятельности.</p> <p>45. Средства управления БЖД.</p> <p>46. Целевые подсистемы системы управления безопасности жизнедеятельности.</p> <p>47. основополагающие принципы обеспечения безопасности.</p> <p>48. Основные методы управления безопасностью.</p> <p>49. Организационные принципы управления безопасностью.</p> <p>50. Силы и средства обеспечения безопасности жизнедеятельности</p>
--	---

РАЗДЕЛ 5. УСЛОВИЯ РЕАЛИЗАЦИИ ДИСЦИПЛИНЫ (МОДУЛЯ)

5.1. Перечень основной и дополнительной учебной литературы для освоения дисциплины (модуля)

5.1.1. Основная литература

Основная литература

1. Белов, С. В. Безопасность жизнедеятельности и защита окружающей среды (техносферная безопасность) : учебник для вузов / С. В. Белов. — 6-е изд., перераб. и доп. — Москва : Издательство Юрайт, 2023. — 636 с. — (Высшее образование). — ISBN 978-5-534-16270-7. — Текст : электронный // Образовательная платформа Юрайт [сайт]. — URL: <https://urait.ru/bcode/530724> (дата обращения: 03.05.2024).
2. Резчиков, Е. А. Безопасность жизнедеятельности : учебник для вузов / Е. А. Резчиков, А. В. Рязанцева. — 2-е изд., перераб. и доп. — Москва : Издательство Юрайт, 2023. — 639 с. — (Высшее образование). — ISBN 978-5-534-12794-2. — Текст : электронный // Образовательная платформа Юрайт [сайт]. — URL: <https://urait.ru/bcode/511426> (дата обращения: 03.05.2024).
3. Беляков, Г. И. Безопасность жизнедеятельности. Охрана труда в 3 т. Том 1 : учебник для вузов / Г. И. Беляков. — 4-е изд. — Москва : Издательство Юрайт, 2023. — 360 с. — (Высшее образование). — ISBN 978-5-534-12634-1. — Текст : электронный // Образовательная платформа Юрайт [сайт]. — URL: <https://urait.ru/bcode/510832> (дата обращения: 03.05.2024)

Дополнительная литература

1. Безопасность жизнедеятельности для педагогических и гуманитарных направлений : учебник и практикум для вузов / В. П. Соломин [и др.]; под общей редакцией В. П. Соломина. — Москва : Издательство Юрайт, 2023. — 399 с. — (Высшее образование). — ISBN 978-5-534-01400-6. — Текст : электронный // Образовательная платформа Юрайт [сайт]. — URL: <https://urait.ru/bcode/510839> (дата обращения: 03.05.2024).
2. Каракеян, В. И. Безопасность жизнедеятельности : учебник и практикум для вузов / В. И. Каракеян, И. М. Никулина. — 3-е изд., перераб. и доп. — Москва : Издательство Юрайт, 2023. — 313 с. — (Высшее образование). — ISBN 978-5-534-05849-9. — Текст :

- электронный // Образовательная платформа Юрайт [сайт]. — URL: <https://urait.ru/bcode/510519> (дата обращения: 03.05.2024).
3. Беляков, Г. И. Пожарная безопасность : учебное пособие для вузов / Г. И. Беляков. — Москва : Издательство Юрайт, 2023. — 143 с. — (Высшее образование). — ISBN 978-5-534-09831-0. — Текст : электронный // Образовательная платформа Юрайт [сайт]. — URL: <https://urait.ru/bcode/512037> (дата обращения: 03.05.2024).
 4. Беляков, Г. И. Безопасность жизнедеятельности. Охрана труда в 3 т. Т. 3 : учебник для вузов / Г. И. Беляков. — 4-е изд., перераб. и доп. — Москва : Издательство Юрайт, 2023. — 484 с. — (Высшее образование). — ISBN 978-5-534-12635-8. — Текст : электронный // Образовательная платформа Юрайт [сайт]. — URL: <https://urait.ru/bcode/518991> (дата обращения: 03.05.2024).
 5. Айзман, Р. И. Теоретические основы безопасности жизнедеятельности [Электронный ресурс] / Р. И. Айзман, С. В. Петров, В. М. Ширшова. — Новосибирск: АРТА, 2011. — 208 с. — Режим доступа: http://biblioclub.ru/index.php?page=book_view_red&book_id=57596. (С. 22-24, 41).

5.2 Перечень ресурсов информационно-коммуникационной сети «Интернет», необходимых для освоения дисциплины (модуля)

№ №	Название электронного ресурса	Описание электронного ресурса	Используемый для работы адрес
1.	ЭБС «Университетская библиотека онлайн»	Электронная библиотека, обеспечивающая доступ высших и средних учебных заведений, публичных библиотек и корпоративных пользователей к наиболее востребованным материалам по всем отраслям знаний от ведущих российских издательств	http://biblioclub.ru/
2.	Научная электронная библиотека eLIBRARY.ru	Крупнейший российский информационно-аналитический портал в области науки, технологии, медицины и образования, содержащий рефераты и полные тексты более 34 млн научных публикаций и патентов	http://elibrary.ru/
3.	Образовательная платформа Юрайт	Электронно-библиотечная система для ВУЗов, ССУЗов, обеспечивающая доступ к учебникам, учебной и методической литературе по различным дисциплинам.	https://urait.ru/
4.	База данных "EastView"	Полнотекстовая база данных периодических изданий	https://dlib.eastview.com
5.	Электронная библиотека "Grebennikon"	Библиотека предоставляет доступ более чем к 30 журналам, выпускаемых Издательским домом "Гребенников".	https://grebennikon.ru/

5.3 Методические указания для обучающихся по освоению дисциплины (модуля)

Освоение обучающимся дисциплины (модуля) предполагает изучение материалов дисциплины (модуля) на аудиторных занятиях и в ходе самостоятельной работы. Аудиторные занятия проходят в форме лекционных и практических занятий.

При подготовке к аудиторным занятиям необходимо помнить особенности каждой формы его проведения.

Подготовка к учебному занятию лекционного типа заключается в следующем.

С целью обеспечения успешного обучения обучающийся должен готовиться к лекции, поскольку она является важнейшей формой организации учебного процесса, поскольку:

- знакомит с новым учебным материалом;
- разъясняет учебные элементы, трудные для понимания;
- систематизирует учебный материал;
- ориентирует в учебном процессе.

С этой целью:

- внимательно прочитайте материал предыдущей лекции;
- ознакомьтесь с учебным материалом по учебнику и учебным пособиям с темой прочитанной лекции;
- внесите дополнения к полученным ранее знаниям по теме лекции на полях лекционной тетради;
- запишите возможные вопросы, которые вы зададите лектору на лекции по материалу изученной лекции;
- постарайтесь уяснить место изучаемой темы в своей подготовке;
- узнайте тему предстоящей лекции (по тематическому плану, по информации лектора) и запишите информацию, которой вы владеете по данному вопросу.

Подготовка к практическому занятию

При подготовке и работе во время проведения практического занятия следует обратить внимание на следующие моменты: на процесс предварительной подготовки, на работу во время занятия, обработку полученных результатов, исправление полученных замечаний.

Предварительная подготовка к практическому занятию заключается в изучении теоретического материала в отведенное для самостоятельной работы время, ознакомление с инструктивными материалами с целью осознания задач практического занятия, техники безопасности при работе с приборами, веществами.

Работа во время проведения практического занятия включает:

- консультирование студентов преподавателями и вспомогательным персоналом с целью предоставления исчерпывающей информации, необходимой для самостоятельного выполнения предложенных преподавателем задач;
- самостоятельное выполнение заданий согласно обозначенной учебной программой тематики.

Обработка, обобщение полученных результатов проводится обучающимися самостоятельно или под руководством преподавателя (в зависимости от степени сложности поставленных задач). В результате оформляется индивидуальный отчет. Подготовленная к сдаче на контроль и оценку работа сдается преподавателю. Форма отчетности может быть письменная, устная или две одновременно. Главным результатом в данном случае служит получение положительной оценки по каждому практическому занятию. Это является необходимым условием при проведении рубежного контроля и допуска к зачету. При получении неудовлетворительных результатов обучающийся имеет право в дополнительное время пересдать преподавателю работу до проведения промежуточной аттестации.

5.4 Информационно-технологическое обеспечение образовательного процесса по дисциплины (модуля)

5.4.1. Средства информационных технологий

1. Персональные компьютеры;

2. Средства доступа в Интернет;
3. Проектор.

5.4.2. Лицензионное и свободно распространяемое программное обеспечение, в том числе отечественного производства:

1. Операционная система: Astra Linux SE
2. Пакет офисных программ: LibreOffice
3. Справочная система Консультант+
4. Okular или Acrobat Reader DC
5. Ark или 7-zip
6. User Gate
7. TrueConf (client)

5.4.3. Информационные справочные системы и профессиональные базы данных

№ №	Название электронного ресурса	Описание электронного ресурса	Используемый для работы адрес
1.	ЭБС «Университетская библиотека онлайн»	Электронная библиотека, обеспечивающая доступ высших и средних учебных заведений, публичных библиотек и корпоративных пользователей к наиболее востребованным материалам по всем отраслям знаний от ведущих российских издательств	http://biblioclub.ru/
2.	Научная электронная библиотека eLIBRARY.ru	Крупнейший российский информационно-аналитический портал в области науки, технологии, медицины и образования, содержащий рефераты и полные тексты более 34 млн научных публикаций и патентов	http://elibrary.ru/
3.	Образовательная платформа Юрайт	Электронно-библиотечная система для ВУЗов, ССУЗов, обеспечивающая доступ к учебникам, учебной и методической литературе по различным дисциплинам.	https://urait.ru/
4.	База данных "EastView"	Полнотекстовая база данных периодических изданий	https://dlib.eastview.com
5.	Электронная библиотека "Grebennikon"	Библиотека предоставляет доступ более чем к 30 журналам, выпускаемых Издательским домом "Гребенников".	https://grebennikon.ru/

5.5. Материально-техническое обеспечение образовательного процесса по дисциплине (модулю)

Для изучения дисциплины (модуля) используются:

Учебная аудитория для занятий лекционного типа оснащена специализированной мебелью: стол для преподавателя, парты, стулья, доска для написания мелом; техническими средствами обучения видеопроекционное оборудование, средства звуковоспроизведения, экран и имеющие выход в сеть Интернет, а также демонстрационными печатными пособиями.

Учебная аудитория для занятий семинарского типа: оснащена специализированной мебелью: стол для преподавателя, парты, стулья, доска для написания мелом; техническими средствами обучения видеопроекционное оборудование, средства звуковоспроизведения, экран и

имеющие выход в сеть Интернет, а также демонстрационными печатными пособиями и демонстрационными материалами.

Помещения для самостоятельной работы обучающихся: оснащены специализированной мебелью (парты, стулья) техническими средствами обучения (персональные компьютеры с доступом в сеть Интернет и обеспечением доступа в электронно-информационную среду университета, программным обеспечением).

5.6. Образовательные технологии

При реализации дисциплины (модуля) применяются различные образовательные технологии, в том числе технологии электронного обучения.

Освоение дисциплины (модуля) предусматривает использование в учебном процессе активных и интерактивных форм проведения учебных занятий в форме разбор конкретных ситуаций в сочетании с внеаудиторной работой с целью формирования и развития профессиональных навыков обучающихся.

При освоении дисциплины (модуля) предусмотрено применением электронного обучения и дистанционных образовательных технологий.

Учебные часы дисциплины (модуля) предусматривают классическую контактную работу преподавателя с обучающимся в аудитории и контактную работу посредством электронной информационно-образовательной среды в синхронном и асинхронном режиме (вне аудитории) посредством применения возможностей компьютерных технологий (электронная почта, электронный учебник, тестирование, вебинар, видеофильм, презентация, форум и др.).

ЛИСТ РЕГИСТРАЦИИ ИЗМЕНЕНИЙ

№ п/п	Содержание изменения	Реквизиты документа об утверждении изменения	Дата введения изменения
1.		Протокол заседания кафедры № _____ от « _____ » _____ 20 _____ года	____.____.____
2.		Протокол заседания кафедры № _____ от « _____ » _____ 20 _____ года	____.____.____
3.		Протокол заседания кафедры № _____ от « _____ » _____ 20 _____ года	____.____.____
4.		Протокол заседания кафедры № _____ от « _____ » _____ 20 _____ года	____.____.____



МИНИСТЕРСТВО НАУКИ И ВЫСШЕГО ОБРАЗОВАНИЯ РОССИЙСКОЙ ФЕДЕРАЦИИ
ФЕДЕРАЛЬНОЕ ГОСУДАРСТВЕННОЕ БЮДЖЕТНОЕ ОБРАЗОВАТЕЛЬНОЕ
УЧРЕЖДЕНИЕ ВЫСШЕГО ОБРАЗОВАНИЯ
«РОССИЙСКИЙ ГОСУДАРСТВЕННЫЙ СОЦИАЛЬНЫЙ
УНИВЕРСИТЕТ»

«УТВЕРЖДАЮ»

заведующий кафедрой комплекса
естественно-научных дисциплин

/Денисова Д.А./

27 февраля 2024 г.

**РАБОЧАЯ ПРОГРАММА ДИСЦИПЛИНЫ (МОДУЛЯ)
МАТЕМАТИКО-СТАТИСТИЧЕСКИЕ МЕТОДЫ В МЕДИЦИНЕ**

Направление подготовки
01.03.05 Статистика

Направленность
«Статистика и интеллектуальный анализ данных»

**ОБРАЗОВАТЕЛЬНАЯ ПРОГРАММА ВЫСШЕГО ОБРАЗОВАНИЯ –
ПРОГРАММА БАКАЛАВРИАТА**

Форма обучения
Очная

Москва, 2024г.

Рабочая программа дисциплины (модуля) «Математико-статистические методы в медицине» разработана на основании федерального государственного образовательного стандарта высшего образования – бакалавриата по направлению подготовки 01.03.05 Статистика, утвержденного приказом Министерства образования и науки Российской Федерации от 14.08.2020 № 1032, учебного плана по основной профессиональной образовательной программе высшего образования - программы бакалавриата по направлению подготовки 01.03.05 Статистика (далее – «ОПОП»).

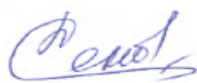
Рабочая программа дисциплины (модуля) разработана рабочей группой в составе:

канд. техн. наук, доцент Денисова Д.А, доцент, доцент Янцер Л. В.

Рабочая программа дисциплины (модуля) обсуждена и утверждена на заседании кафедры комплекса естественно-научных дисциплин.

Протокол № 9 от «27» февраля 2024 года

Зав. кафедрой комплекса
естественно-научных дисциплин
канд. техн. наук, доцент



Д.А. Денисова

(подпись)

СОДЕРЖАНИЕ

РАЗДЕЛ 1. ПАСПОРТ РАБОЧЕЙ ПРОГРАММЫ ДИСЦИПЛИНЫ (МОДУЛЯ)	4
1.1. Цель и задачи дисциплины (модуля).....	4
1.2. Планируемые результаты обучения по дисциплине (модулю) в рамках планируемых результатов освоения основной профессиональной образовательной программы высшего образования – программы бакалавриата / магистратуры / специалитета, соотнесенные с установленными индикаторами достижения компетенций	4
РАЗДЕЛ 2. СТРУКТУРА И СОДЕРЖАНИЕ ДИСЦИПЛИНЫ (МОДУЛЯ).....	5
2.1. Объем дисциплины (модуля), включая контактную работу обучающегося с педагогическими работниками и самостоятельную работу обучающегося	5
2.2. Учебно-тематический план дисциплины (модуля)	5
2.3. Содержание дисциплины (модуля).....	8
РАЗДЕЛ 3. УЧЕБНО-МЕТОДИЧЕСКОЕ ОБЕСПЕЧЕНИЕ САМОСТОЯТЕЛЬНОЙ РАБОТЫ ОБУЧАЮЩИХСЯ ПО ДИСЦИПЛИНЕ (МОДУЛЮ)	12
3.1. Виды самостоятельной работы обучающихся по дисциплине (модулю)	12
3.2. Задания для самостоятельной работы	13
3.3. Методические указания к самостоятельной работе по дисциплине (модулю)	17
РАЗДЕЛ 4. ОЦЕНОЧНЫЕ МАТЕРИАЛЫ ПО ДИСЦИПЛИНЕ (МОДУЛЮ)	19
4.1. Форма промежуточной аттестации обучающегося по дисциплине (модулю)	19
4.2. Организационные основы применения балльно-рейтинговой системы оценки успеваемости обучающихся по дисциплине (модулю).....	19
4.3. Проведение текущего контроля успеваемости обучающихся по дисциплине (модулю) в соответствии с балльно-рейтинговой системой оценки успеваемости обучающегося	19
4.4. Проведение промежуточной аттестации обучающихся по дисциплине (модулю) в соответствии с балльно-рейтинговой системой оценки успеваемости обучающегося	20
4.5. Оценочные материалы для проведения текущего и рубежного контроля обучающихся по дисциплине (модулю)	22
4.6. Оценочные материалы для проведения промежуточной аттестации обучающихся по дисциплине (модулю).....	23
РАЗДЕЛ 5. УСЛОВИЯ РЕАЛИЗАЦИИ ДИСЦИПЛИНЫ (МОДУЛЯ)	24
5.1. Перечень основной и дополнительной учебной литературы для освоения дисциплины (модуля)	24
5.1.1. Основная литература.....	24
5.1.2. Дополнительная литература.....	25
5.2. Перечень ресурсов информационно-коммуникационной сети «Интернет», необходимых для освоения дисциплины (модуля)	25
5.3 Методические указания для обучающихся по освоению дисциплины (модуля).....	26
5.4 Информационно-технологическое обеспечение образовательного процесса по дисциплины (модуля)	27
5.4.1. Средства информационных технологий	27
5.4.2. Лицензионное и свободно распространяемое программное обеспечение, в том числе отечественного производства:.....	27
5.4.3. Информационные справочные системы и профессиональные базы данных	27
5.5. Материально-техническое обеспечение образовательного процесса по дисциплине (модулю).....	28
5.6. Образовательные технологии	28
ЛИСТ РЕГИСТРАЦИИ ИЗМЕНЕНИЙ.....	30

РАЗДЕЛ 1. ПАСПОРТ РАБОЧЕЙ ПРОГРАММЫ ДИСЦИПЛИНЫ (МОДУЛЯ)

1.1. Цель и задачи дисциплины (модуля)

Цель дисциплины (модуля) заключается в получении обучающимися теоретических знаний о статистических методах в медицине с последующим применением в профессиональной сфере и практических навыков при решении производственно-технологических задач.

Задачи дисциплины (модуля):

1. Сформировать представление о значении и областях применения математической статистики в медицине
2. Сформировать умение самостоятельно осуществлять выбор и применение статистического инструментария и программных средств при анализе данных в медицине.
3. Сформировать навыки умения выбирать оптимальный вариант решения задач.

1.2. Планируемые результаты обучения по дисциплине (модулю) в рамках планируемых результатов освоения основной профессиональной образовательной программы высшего образования – программы бакалавриата соотнесенные с установленными индикаторами достижения компетенций

Процесс освоения дисциплины (модуля) направлен на формирование у обучающихся следующих компетенций: ПК-3 в соответствии с учебным планом.

В результате освоения дисциплины (модуля) обучающийся должен демонстрировать следующие результаты:

Категория компетенций	Код компетенции. Формулировка компетенции	Код и наименование индикатора достижения компетенции	Результаты обучения
Статистический анализ данных	ПК-3. Способность самостоятельно осуществлять постановку задачи статистического анализа и оценивания в избранной предметной области, выбор и применение статистического инструментария и программных средств.	ПК-3.1. Знает приемы постановки задач статистического анализа и оценивания в избранной предметной области. ПК-3.2. Умеет самостоятельно осуществлять выбор и применение статистического инструментария и программных средств. ПК-3.3. Владеет способностью самостоятельно осуществлять постановку задачи статистического анализа и оценивания в избранной предметной области, выбор и применение статистического инструментария и программных средств.	<i>Знать:</i> приемы постановки задач статистического анализа и оценивания в медицине. <i>Уметь:</i> самостоятельно осуществлять выбор и применение статистического инструментария и программных средств.

РАЗДЕЛ 2. СТРУКТУРА И СОДЕРЖАНИЕ ДИСЦИПЛИНЫ (МОДУЛЯ)

2.1. Объем дисциплины (модуля), включая контактную работу обучающегося с педагогическими работниками и самостоятельную работу обучающегося

Общая трудоемкость дисциплины (модуля) составляет 2 зачетные единицы.

Очная форма обучения

Вид учебной работы	Всего часов	Семестры			
		8			
Контактная работа обучающихся с педагогическими работниками	36	36			
Лекционные занятия	12	12			
<i>из них: в форме практической подготовки</i>					
Практические занятия					
<i>из них: в форме практической подготовки</i>					
Лабораторные занятия	24	24			
<i>из них: в форме практической подготовки</i>					
Консультации					
<i>из них: в форме практической подготовки</i>					
Самостоятельная работа обучающихся	27	27			
Контроль промежуточной аттестации	9	9			
Форма промежуточной аттестации	зачет	зачет			
ОБЪЕМ ДИСЦИПЛИНЫ (МОДУЛЯ) В ЧАСАХ	72	72			

2.2. Учебно-тематический план дисциплины (модуля)

Очная форма обучения

Раздел, тема	Виды учебной работы, академических часов									
	Всего	Самостоятельная работа	Контактная работа обучающихся с педагогическими работниками							
			Всего	Лекционные занятия <i>из них: в форме практической подготовки</i>	Практические занятия <i>из них: в форме практической подготовки</i>	Лабораторные занятия <i>из них: в форме практической подготовки</i>	Консультации <i>из них: в форме практической подготовки</i>			

Раздел, тема	Виды учебной работы, академических часов									
	Всего	Самостоятельная работа	Контактная работа обучающихся с педагогическими работниками							
			Всего	Лекционные занятия <i>из них: в форме практической подготовки</i>	Практические занятия <i>из них: в форме практической подготовки</i>	Лабораторные занятия <i>из них: в форме практической подготовки</i>	Консультации <i>из них: в форме практической подготовки</i>			
Модуль 1 (Семестр 8)										
Раздел 1. Основы медицинской статистики	17	7	10	4				6		
Тема 1.1. Математическая статистика, ее роль в медицине и здравоохранении	6	2	4	2				2		
Тема 1.2. Базовые методы анализа данных в медицине	4	2	2					2		
Тема 1.3. Графические методы анализа данных	7	3	4	2				2		
Раздел 2. Проверка гипотез в медицинских исследованиях	15	7	8	2				6		
Тема 2.1. Параметрические гипотезы в биометрии	7	3	4	2				2		
Тема 2.2. Непараметрические	4	2	2					2		

Раздел, тема	Виды учебной работы, академических часов									
	Всего	Самостоятельная работа	Контактная работа обучающихся с педагогическими работниками							
			Всего	Лекционные занятия <i>из них: в форме практической подготовки</i>	Практические занятия <i>из них: в форме практической подготовки</i>	Лабораторные занятия <i>из них: в форме практической подготовки</i>	Консультации <i>из них: в форме практической подготовки</i>			
гипотезы в медицине										
Тема 2.3. Дисперсионный анализ в медицине	4	2	2				2			
Раздел 3. Корреляционно-регрессионный анализ в медицине	17	7	10	4			6			
Тема 3.1. Корреляционный анализ в медицине	7	3	4	2			2			
Тема 3.2. Регрессионный анализ в медицине	6	2	4	2			2			
Тема 3.3. Анализ выживаемости в медицине.	4	2	2				2			
Раздел 4. Многомерные методы статистического анализа в медицине	14	6	8	2			6			
Тема 4.1. Факторный анализ в медицине	6	2	4	2			2			

Раздел, тема	Виды учебной работы, академических часов									
	Всего	Самостоятельная работа	Контактная работа обучающихся с педагогическими работниками							
			Всего	Лекционные занятия <i>из них: в форме практической подготовки</i>	Практические занятия <i>из них: в форме практической подготовки</i>	Лабораторные занятия <i>из них: в форме практической подготовки</i>	Консультации <i>из них: в форме практической подготовки</i>			
Тема 4.2. Кластерный анализ в медицине	4	2	2					2		
Тема 4.3. Дискриминантный анализ в медицине	4	2	2					2		
Контроль промежуточной аттестации (час)	9									
<i>Форма промежуточной аттестации</i>	<i>зачет</i>									
Общий объем, часов	72	27	36	12				24		

2.3. Содержание дисциплины (модуля)

РАЗДЕЛ 1. Основы медицинской статистики

Тема 1.1. Математическая статистика, ее роль в медицине и здравоохранении

Перечень изучаемых элементов содержания

Актуальность математической статистики в медицине. Значение математической статистики в медицине и здравоохранении. Области применения статистики в медицине. Виды статистических данных в медицине. Биометрия. История развития биометрии. Сбор исходных данных. Виды выборочных наблюдений в медицине. Использование абсолютных и производных величин при оценке здоровья населения и деятельности учреждений здравоохранения. Общие и специальные коэффициенты.

Тема 1.2. Базовые методы анализа данных в медицине

Перечень изучаемых элементов содержания

Описательная статистика. Классификация признаков. Атрибутивные и количественные признаки. Методы вычисления, оценки и использования средних величин во врачебной деятельности. Средняя гармоническая и средняя квадратическая величина. Нормальное распределение. Точечные оценки параметров статистического распределения. Точечные оценки математического ожидания и дисперсии. Стандартное отклонение. Стандартное отклонение среднего значения. Асимметрия, эксцесс. Структурные средние. Медиана и процентиля. Интервальные оценки математического ожидания. Оценка достоверности различий между результатами измерений и фиксированной величиной с помощью доверительного интервала.

Тема 1.3. Графические методы анализа данных.

Перечень изучаемых элементов содержания

Использование различных типов графиков, диаграмм и визуализаций для визуального представления данных, анализа распределения, связей и трендов. Линейные, плоскостные, объемные и фигурные диаграммы. Радиальные диаграммы. Плоскостные диаграммы для изображения показателей распределения, доли, процентов, структуры. Ленточные, столбиковые и пирамидальные диаграммы для показа частоты явления. Фигурные диаграммы, картограммы и картодиаграммы отображают показатели на определенных административных территориях в виде обозначений, фигур. Компьютерные методы визуализации данных.

ЗАДАНИЯ К ЛАБОРАТОРНЫМ ЗАНЯТИЯМ РАЗДЕЛА 1

Тема лабораторного занятия: Основы медицинской статистики

Форма практического задания: лабораторный практикум

Задания лабораторного практикума

1. Вычисление абсолютных и производных величин при оценке здоровья населения и деятельности учреждений здравоохранения в Excel.
2. Вычисление различных средних (арифметическая, геометрическая, гармоническая) структурных средних, стандартных отклонений для сгруппированных данных в Excel и пакете STADIA.
3. Проверка достоверности различий между результатами измерений и фиксированными значениями.

РАЗДЕЛ 2. Проверка гипотез в медицинских исследованиях

Тема 2.1. Параметрические гипотезы в биометрии

Перечень изучаемых элементов содержания

Общие принципы проверки гипотез. Основная и альтернативная гипотезы. Ошибки первого и второго рода. Уровень значимости. Мощность критерия. Статистический критерий. Критическая область. Этапы проверки гипотез. Критерии достоверности оценок. Т-критерий Стьюдента и F-критерий Фишера. Проверка гипотез о равенстве дисперсий. Случаи независимых и зависимых выборок. Проверка гипотез о равенстве средних. Случаи больших и малых выборок. Проверка гипотез о величине среднего значения. Чувствительность критериев.

Тема 2.2. Непараметрические гипотезы в медицине

Перечень изучаемых элементов содержания

Сравнение двух выборок: U-критерий Манна-Уитни и H-критерий Крускала-Уоллиса для нескольких малых выборок в медицинских исследованиях. Повторные измерения. Сравнение наблюдений до и после лечения: критерий знаков G, парный T-критерий Вилкоксона для двух выборок и критерий Фридмана для нескольких выборок в медицине. Критерий Макнамары для дихотомической шкалы.

Тема 2.3. Дисперсионный анализ в медицине

Перечень изучаемых элементов содержания

Понятие дисперсионного анализа, основные определения. Подготовка данных к дисперсионному анализу. Однофакторный дисперсионный анализ для несвязанных выборок. Две оценки дисперсии. Критическое значение F. Примеры применения дисперсионного анализа в медицине. Модели факторного эксперимента. Однофакторный и двухфакторный дисперсионный анализ в медицине. Дисперсионный анализ в современных пакетах прикладных программ.

ЗАДАНИЯ К ЛАБОРАТОРНЫМ ЗАНЯТИЯМ РАЗДЕЛА 2

Тема лабораторного занятия: Проверка гипотез в медицинских исследованиях

Форма практического задания: лабораторный практикум

Задания лабораторного практикума

1. Параметрические гипотезы в биометрии.
2. Непараметрические гипотезы в медицине.
3. Дисперсионный анализ в медицине.

РАЗДЕЛ 3. Корреляционно-регрессионный анализ в медицине

Тема 3.1. Корреляционный анализ в медицине

Перечень изучаемых элементов содержания

Коэффициент линейной корреляции Пирсона. Значимость коэффициента корреляции. Корреляция и причинная связь. Z-преобразование Фишера. Коэффициент ранговой корреляции Спирмена и коэффициент ранговой корреляции Кендалла. Применение критерия «хи-квадрат» в медицинских исследованиях. Таблица сопряженности.

Тема 3.2. Регрессионный анализ в медицине

Перечень изучаемых элементов содержания

Уравнение регрессии. Оценка параметров уравнения регрессии по выборке. Метод наименьших квадратов. Виды уравнения регрессии. Линейная регрессия. Разброс значений вокруг прямой регрессии. Стандартные ошибки коэффициентов регрессии. Доверительная область для уравнения регрессии. Доверительная область для значений. Логистическая регрессия. Анализ остатков. Множественная регрессия. Коэффициент детерминации.

Тема 3.3. Анализ выживаемости в медицине.

Перечень изучаемых элементов содержания

Анализ выживаемости — это статистический метод, использующийся в медицине для изучения продолжительности жизни и вероятности выживания пациентов. Он основан на анализе данных о пациентах, которые проходят лечение или наблюдение в течение определенного периода времени. Для проведения анализа выживаемости необходимо определить начальную точку времени (например, дата начала лечения) и конечную точку времени (например, дата смерти или окончания наблюдения). Далее, для каждого пациента записываются данные о возрасте, поле, заболевании, лечении, и других факторах, которые могут влиять на выживаемость. На основе этих данных проводится анализ, который позволяет определить вероятность выживания пациентов в зависимости от различных факторов. Для этого используются различные статистические методы, включая кривые выживаемости, регрессионный анализ и др. Анализ выживаемости может использоваться в медицине для оценки эффективности лечения, определения факторов, влияющих на выживаемость, и принятия решений о дальнейшем лечении пациентов. Он также может быть полезен при проведении клинических исследований и разработке новых методов лечения. Он может помочь медицинским работникам принять более обоснованные решения о лечении пациентов и повысить эффективность медицинской помощи.

ЗАДАНИЯ К ЛАБОРАТОРНЫМ ЗАНЯТИЯМ РАЗДЕЛА 3

Тема лабораторного занятия: Корреляционно-регрессионный анализ в медицине

Форма практического задания: лабораторный практикум

Задания лабораторного практикума

1. Парный корреляционно-регрессионный анализ в пакетах прикладных программ. Применение Z-преобразование Фишера.
2. Применение непараметрической корреляции в медицине.
3. Применение критерия «хи-квадрат» в медицинских исследованиях.

РАЗДЕЛ 4. Многомерные методы статистического анализа в медицине

Тема 4.1. Факторный анализ в медицине.

Перечень изучаемых элементов содержания

Основная цель и основное назначение факторного анализа. Линейная модель факторного анализа. Матрица факторных нагрузок. Собственные значения и собственные векторы корреляционной матрицы. Определение числа факторов. Расчет вкладов общих и характерных факторов в дисперсию признаков. Формирование названий главных компонент. Факторные коэффициенты. Сущность и практическое использование методов вращения факторного пространства. Последовательность факторного анализа.

Применение факторного анализа в клинической токсикологии. Применение факторного анализа для исследования эффективности лечения больных с хронической сердечной недостаточностью. Факторный анализ в современных пакетах прикладных программ.

Тема 4.2. Кластерный анализ в медицине.

Перечень изучаемых элементов содержания

Постановка основных задач классификации многомерных наблюдений. Классификация с обучением и без обучения. Расстояния между объектами и меры их близости. Расстояние между кластерами. Функционалы качества. Иерархические агломеративные методы. Дендрограмма. Реализация методов кластерного анализа в современных пакетах прикладных программ. Особенности итерационных методов кластеризации. Метод k-средних Мак-Кина. Кластеризация признаков. Методы кластерного анализа клинических путей пациентов.

Тема 4.3. Дискриминантный анализ в медицине

Перечень изучаемых элементов содержания

Постановка задачи дискриминантного анализа. Алгоритм выполнения дискриминантного анализа. Линейная дискриминантная функция. Расчет объединенной ковариационной матрицы. Определение значения дискриминантной функции. Расчет центроидов. Распределение объектов по обучающим выборкам. Дискриминантные множители. Дискриминантные нагрузки. Дискриминантная матрица. Применение дискриминантного анализа в медицине. Применение дискриминантного анализа для диагностики функциональной активности клеточных эффекторов на основе использования стандартных показателей иммунного статуса. Использование дискриминантного анализа для диагностики хронической сердечной недостаточности у подростков

ЗАДАНИЯ К ЛАБОРАТОРНЫМ ЗАНЯТИЯМ РАЗДЕЛА 4

Тема лабораторного занятия: Корреляционно-регрессионный анализ в медицине

Форма практического задания: лабораторный практикум

Задания лабораторного практикума

1. Однофакторный дисперсионный анализ в Excel и SPSS.
2. Кластерный анализ в SPSS.
3. Дискриминантный анализ в SPSS.

РУБЕЖНЫЙ КОНТРОЛЬ К РАЗДЕЛУ 1, 2

форма рубежного контроля – контрольная работа.

РУБЕЖНЫЙ КОНТРОЛЬ К РАЗДЕЛУ 3,4

форма рубежного контроля – контрольная работа

РАЗДЕЛ 3. УЧЕБНО-МЕТОДИЧЕСКОЕ ОБЕСПЕЧЕНИЕ САМОСТОЯТЕЛЬНОЙ РАБОТЫ ОБУЧАЮЩИХСЯ ПО ДИСЦИПЛИНЕ (МОДУЛЮ)

3.1. Виды самостоятельной работы обучающихся по дисциплине (модулю)

Очная форма обучения

Раздел, тема	Количество часов	Вид самостоятельной работы
---------------------	-------------------------	-----------------------------------

Модуль 1 (Семестр 8)		
Раздел 1. Основы медицинской статистики	7	Самостоятельное изучение материала раздела/темы «Организация медицинской статистики в РФ»
Раздел 2. Проверка гипотез в медицинских исследованиях	7	Самостоятельное изучение материала раздела/темы «Примеры применения непараметрических критериев в медицине»
Раздел 3. Корреляционно-регрессионный анализ в медицине	7	Самостоятельное изучение материала раздела/темы «Примеры применения регрессионного анализа в медицине»
Раздел 4. Многомерные методы статистического анализа в медицине	6	Самостоятельное изучение материала раздела/темы «Прогнозирование на основе тренда и колеблемости»
Общий объем по модулю/семестру, часов	27	
Общий объем по дисциплине (модулю), часов	27	

3.2. Задания для самостоятельной работы

Задания для самостоятельной работы к Разделу 1

Вопросы для самостоятельной работы к Разделу 1

1. Организация государственной медицинской статистики в РФ.
2. Требования к статистическим наблюдениям.
3. Статистическая отчетность.
4. Ошибки статистического наблюдения.
5. Статистические показатели.

Литература для самостоятельного изучения к Разделу 1.

Основная литература

1. Гашев, С. Н. Математические методы в биологии: анализ биологических данных в системе Statistica : учебное пособие для вузов / С. Н. Гашев, Ф. Х. Бетляева, М. Ю. Лупинос. — Москва: Издательство Юрайт, 2022. — 207 с. — (Высшее образование). — ISBN 978-5-534-02265-0. — Текст: электронный // Образовательная платформа Юрайт [сайт]. — URL: <https://www.urait.ru/bcode/492334> (дата обращения: 11.02.2024).

2. Ризниченко, Г. Ю. Математическое моделирование биологических процессов. Модели в биофизике и экологии: учебное пособие для вузов / Г. Ю. Ризниченко. — 2-е изд., перераб. и доп. — Москва: Издательство Юрайт, 2024. — 181 с. — (Высшее образование). — ISBN 978-5-534-07037-8. — Текст: электронный // Образовательная платформа Юрайт [сайт]. — URL: <https://www.urait.ru/bcode/537454> (дата обращения: 11.02.2024).

Дополнительная литература

1. Берикашвили, В. Ш. Статистическая обработка данных, планирование эксперимента и случайные процессы: учебное пособие для вузов / В. Ш. Берикашвили, С. П. Оськин. — 2-е изд., испр. и доп. — Москва: Издательство Юрайт, 2024. — 164 с. — (Высшее образование). — ISBN 978-5-534-09216-5. — Текст: электронный // Образовательная платформа Юрайт [сайт]. — URL: <https://www.urait.ru/bcode/539831> (дата обращения: 11.02.2024).

2. Катмаков, П. С. Биометрия: учебное пособие для вузов / П. С. Катмаков, В. П. Гавриленко, А. В. Бушов ; под общей редакцией П. С. Катмакова. — 3-е изд., перераб. и доп. — Москва: Издательство Юрайт, 2024. — 186 с. — (Высшее образование). — ISBN 978-5-534-15732-1. — Текст: электронный // Образовательная платформа Юрайт [сайт]. — URL: <https://www.urait.ru/bcode/541377> (дата обращения: 11.02.2024).

3. Горелов, Н. А. Методология научных исследований: учебник и практикум для вузов / Н. А. Горелов, О. Н. Кораблева, Д. В. Круглов. — 3-е изд., перераб. и доп. — Москва: Издательство Юрайт, 2024. — 390 с. — (Высшее образование). — ISBN 978-5-534-16519-7. — Текст: электронный // Образовательная платформа Юрайт [сайт]. — URL: <https://www.urait.ru/bcode/536410> (дата обращения: 11.02.2024).

Задания для самостоятельной работы к Разделу 2

Вопросы для самостоятельной работы к Разделу 2

1. Примеры применения параметрических критериев в медицине.
2. Примеры применения непараметрических критериев в медицине.
3. Примеры применения дисперсионного анализа в медицине.

Литература для самостоятельного изучения к Разделу 2.

Основная литература

1. Гашев, С. Н. Математические методы в биологии: анализ биологических данных в системе Statistica : учебное пособие для вузов / С. Н. Гашев, Ф. Х. Бетляева, М. Ю. Лупинос. — Москва: Издательство Юрайт, 2022. — 207 с. — (Высшее образование). — ISBN 978-5-534-02265-0. — Текст: электронный // Образовательная платформа Юрайт [сайт]. — URL: <https://www.urait.ru/bcode/492334> (дата обращения: 11.02.2024).

2. Ризниченко, Г. Ю. Математическое моделирование биологических процессов. Модели в биофизике и экологии: учебное пособие для вузов / Г. Ю. Ризниченко. — 2-е изд., перераб. и доп. — Москва: Издательство Юрайт, 2024. — 181 с. — (Высшее образование). — ISBN 978-5-534-07037-8. — Текст: электронный // Образовательная

платформа Юрайт [сайт]. — URL: <https://www.urait.ru/bcode/537454> (дата обращения: 11.02.2024).

Дополнительная литература

1. Берикашвили, В. Ш. Статистическая обработка данных, планирование эксперимента и случайные процессы: учебное пособие для вузов / В. Ш. Берикашвили, С. П. Оськин. — 2-е изд., испр. и доп. — Москва: Издательство Юрайт, 2024. — 164 с. — (Высшее образование). — ISBN 978-5-534-09216-5. — Текст: электронный // Образовательная платформа Юрайт [сайт]. — URL: <https://www.urait.ru/bcode/539831> (дата обращения: 11.02.2024).
2. Катмаков, П. С. Биометрия: учебное пособие для вузов / П. С. Катмаков, В. П. Гавриленко, А. В. Бушов ; под общей редакцией П. С. Катмакова. — 3-е изд., перераб. и доп. — Москва: Издательство Юрайт, 2024. — 186 с. — (Высшее образование). — ISBN 978-5-534-15732-1. — Текст: электронный // Образовательная платформа Юрайт [сайт]. — URL: <https://www.urait.ru/bcode/541377> (дата обращения: 11.02.2024).
3. Горелов, Н. А. Методология научных исследований: учебник и практикум для вузов / Н. А. Горелов, О. Н. Кораблева, Д. В. Круглов. — 3-е изд., перераб. и доп. — Москва: Издательство Юрайт, 2024. — 390 с. — (Высшее образование). — ISBN 978-5-534-16519-7. — Текст: электронный // Образовательная платформа Юрайт [сайт]. — URL: <https://www.urait.ru/bcode/536410> (дата обращения: 11.02.2024).

Вопросы для самостоятельной работы к Разделу 3

1. Примеры применения парного корреляционно-регрессионного анализа в медицине.
2. Примеры применения множественного корреляционно-регрессионного анализа в медицине.

Литература для самостоятельного изучения к Разделу 3.

Основная литература

1. Гашев, С. Н. Математические методы в биологии: анализ биологических данных в системе Statistica: учебное пособие для вузов / С. Н. Гашев, Ф. Х. Бетляева, М. Ю. Лупинос. — Москва: Издательство Юрайт, 2022. — 207 с. — (Высшее образование). — ISBN 978-5-534-02265-0. — Текст: электронный // Образовательная платформа Юрайт [сайт]. — URL: <https://www.urait.ru/bcode/492334> (дата обращения: 11.02.2024).
2. Ризниченко, Г. Ю. Математическое моделирование биологических процессов. Модели в биофизике и экологии: учебное пособие для вузов / Г. Ю. Ризниченко. — 2-е изд., перераб. и доп. — Москва: Издательство Юрайт, 2024. — 181 с. — (Высшее образование). — ISBN 978-5-534-07037-8. — Текст: электронный // Образовательная платформа Юрайт [сайт]. — URL: <https://www.urait.ru/bcode/537454> (дата обращения: 11.02.2024).

Дополнительная литература

1. Берикашвили, В. Ш. Статистическая обработка данных, планирование эксперимента и случайные процессы: учебное пособие для вузов / В. Ш. Берикашвили, С. П. Оськин. — 2-е изд., испр. и доп. — Москва: Издательство Юрайт, 2024. — 164 с. — (Высшее образование). — ISBN 978-5-534-09216-5. — Текст: электронный // Образовательная

платформа Юрайт [сайт]. — URL: <https://www.ura.it.ru/bcode/539831> (дата обращения: 11.02.2024).

2. Катмаков, П. С. Биометрия: учебное пособие для вузов / П. С. Катмаков, В. П. Гавриленко, А. В. Бушов ; под общей редакцией П. С. Катмакова. — 3-е изд., перераб. и доп. — Москва: Издательство Юрайт, 2024. — 186 с. — (Высшее образование). — ISBN 978-5-534-15732-1. — Текст: электронный // Образовательная платформа Юрайт [сайт]. — URL: <https://www.ura.it.ru/bcode/541377> (дата обращения: 11.02.2024).

3. Горелов, Н. А. Методология научных исследований: учебник и практикум для вузов / Н. А. Горелов, О. Н. Кораблева, Д. В. Круглов. — 3-е изд., перераб. и доп. — Москва: Издательство Юрайт, 2024. — 390 с. — (Высшее образование). — ISBN 978-5-534-16519-7. — Текст: электронный // Образовательная платформа Юрайт [сайт]. — URL: <https://www.ura.it.ru/bcode/536410> (дата обращения: 11.02.2024).

Задания для самостоятельной работы к Разделу 4

Вопросы для самостоятельной работы к Разделу 4

1. Примеры применения факторного анализа в медицине
2. Примеры применения кластерного анализа в медицине
3. Примеры применения дискриминантного анализа в медицине

Литература для самостоятельного изучения к Разделу 4.

Основная литература

1. Гашев, С. Н. Математические методы в биологии: анализ биологических данных в системе Statistica: учебное пособие для вузов / С. Н. Гашев, Ф. Х. Бетляева, М. Ю. Лупинос. — Москва: Издательство Юрайт, 2022. — 207 с. — (Высшее образование). — ISBN 978-5-534-02265-0. — Текст: электронный // Образовательная платформа Юрайт [сайт]. — URL: <https://www.ura.it.ru/bcode/492334> (дата обращения: 11.02.2024).

2. Ризниченко, Г. Ю. Математическое моделирование биологических процессов. Модели в биофизике и экологии: учебное пособие для вузов / Г. Ю. Ризниченко. — 2-е изд., перераб. и доп. — Москва: Издательство Юрайт, 2024. — 181 с. — (Высшее образование). — ISBN 978-5-534-07037-8. — Текст: электронный // Образовательная платформа Юрайт [сайт]. — URL: <https://www.ura.it.ru/bcode/537454> (дата обращения: 11.02.2024).

Дополнительная литература

1. Берикашвили, В. Ш. Статистическая обработка данных, планирование эксперимента и случайные процессы: учебное пособие для вузов / В. Ш. Берикашвили, С. П. Оськин. — 2-е изд., испр. и доп. — Москва: Издательство Юрайт, 2024. — 164 с. — (Высшее образование). — ISBN 978-5-534-09216-5. — Текст: электронный // Образовательная платформа Юрайт [сайт]. — URL: <https://www.ura.it.ru/bcode/539831> (дата обращения: 11.02.2024).

2. Катмаков, П. С. Биометрия: учебное пособие для вузов / П. С. Катмаков, В. П. Гавриленко, А. В. Бушов ; под общей редакцией П. С. Катмакова. — 3-е изд., перераб. и доп. — Москва: Издательство Юрайт, 2024. — 186 с. — (Высшее образование). — ISBN 978-5-534-15732-1. — Текст: электронный // Образовательная платформа Юрайт [сайт]. — URL: <https://www.ura.it.ru/bcode/541377> (дата обращения: 11.02.2024).

3. Горелов, Н. А. Методология научных исследований: учебник и практикум для вузов / Н. А. Горелов, О. Н. Кораблева, Д. В. Круглов. — 3-е изд., перераб. и доп. — Москва: Издательство Юрайт, 2024. — 390 с. — (Высшее образование). — ISBN 978-5-534-16519-7. — Текст: электронный // Образовательная платформа Юрайт [сайт]. — URL: <https://www.urait.ru/bcode/536410> (дата обращения: 11.02.2024).

3.3. Методические указания к самостоятельной работе по дисциплине (модулю)

Освоение слушателями программы предполагает изучение материалов дисциплин (модулей) в ходе самостоятельной работы.

Для успешного освоения дисциплины (модуля) и достижения поставленных целей необходимо внимательно ознакомиться с рабочей программой дисциплины (модуля), доступной в электронной информационно-образовательной среде РГСУ.

Следует обратить внимание на списки основной и дополнительной литературы, на предлагаемые преподавателем ресурсы информационно-телекоммуникационной сети Интернет. Эта информация необходима для самостоятельной работы обучающегося.

Для более углубленного изучения темы рекомендуется выполнять задания для самостоятельной работы параллельно с изучением данной темы. При выполнении заданий по возможности используйте наглядное представление материала.

Самостоятельная работа включает разнообразный комплекс видов и форм работы обучающихся.

Написание реферата (доклада).

Требования к структуре реферата (доклада):

Работа должна содержать систематизацию и краткое изложение материала из не менее 5-и литературных источников (монографий, научных статей и докладов) по выбранной теме.

Основные требования к оформлению:

Структура доклада (реферата): 1) титульный лист; 2) содержание (в нем последовательно указываются названия пунктов доклада (реферата), указываются страницы, с которых начинается каждый пункт); 3) введение (формулируется суть исследуемой проблемы, обосновывается выбор темы, определяются ее значимость и актуальность, указываются цель и задачи доклада (реферата), дается характеристика используемой литературы); 4) основная часть (каждый раздел ее доказательно раскрывает исследуемый вопрос); 5) выводы и заключение (подводятся итоги или делается обобщенный вывод по теме доклада (реферата)); 6) литература.

Доклад (реферат) оформляется на одной стороне листа белой бумаги формата А4 (210x297 мм). Интервал межстрочный – полуторный. Цвет шрифта – черный. Гарнитура шрифта основного текста - «Times New Roman» или аналогичная. Кегль (размер) от 12 до 14 пунктов. Размеры полей страницы (не менее): правое 10 мм, верхнее – 15 мм, нижнее – 20 мм, левое - 25 мм. Формат абзаца: полное выравнивание («по ширине»). Отступ красной строки одинаковый по всему тексту – 15 мм. Страницы должны быть пронумерованы с учётом титульного листа (на титульном листе номер страницы не ставится). В работах используются цитаты, статистические материалы. Эти данные оформляются в виде сносок (ссылок и примечаний). Внутритекстовые, подстрочные и затекстовые библиографические ссылки должны оформляться в соответствии с ГОСТ Р 7.0.5-2008 «Библиографическая ссылка». Общие требования и правила составления».

Реферат (доклад) сдается в бумажном и электронном виде (10 - 20 печатных страниц).

При проверке реферата (доклада) на антиплагиат - www.antiplagiat.ru - (более 50% заимствований) работа не принимается.

Выполнение тестовых заданий.

Тестовые задания содержат вопросы и 3-4 варианта ответа по базовым положениям изучаемой темы, составлены с расчетом на знания, полученные слушателями в процессе изучения темы.

Тестовые задания выполняются в письменной или электронной форме и сдаются преподавателю, ведущему дисциплину (модуль).

Кейс-задание.

Это учебная конкретная ситуация, специально разрабатываемая на основе фактического материала с целью последующего разбора на групповых учебных занятиях. В ходе разбора ситуаций обучающиеся учатся действовать в команде, проводить анализ и принимать управленческие решения.

Критериями оценки выполнения кейс-задания являются:

- навыки групповой работы (оценка альтернатив с учетом слушания и понимания других людей) – до 20% от общей оценки;
- умение провести анализ и синтез информации и аргументов – до 30% от общей оценки;
- способность принимать управленческие решения – до 30% от общей оценки;
- объем и качество оформления – до 20% от общей оценки.

Написание эссе.

Эссе – вид самостоятельной исследовательской работы обучающихся, с целью углубления и закрепления теоретических знаний и освоения практических навыков. Цель эссе состоит в развитии самостоятельного творческого мышления и письменного изложения собственных мыслей. При написании эссе слушатель должен представить развернутый письменный ответ на теоретический или практический актуальный вопрос, объявленный преподавателем в аудитории непосредственно перед ее написанием. В процессе написания эссе разрешается пользоваться нормативно-правовыми актами, конспектом лекций (в печатном виде). Использование интернет-ресурсов не допускается. Темы эссе преподаватель предлагает из числа тех, которые слушатели уже рассматривали на лекциях или практических занятиях, исходя из содержания заданий в составе оценочных средств. По решению преподавателя, в качестве темы эссе может быть выбрана одна или несколько тем, которые могут быть распределены между слушателями по желанию.

Эссе проводится письменно, по объему не более 3-х печатных листов.

Требования к оформлению эссе:

Эссе выполняется на компьютере (гарнитура Times New Roman, шрифт 14) через 1,5 интервала с полями: верхнее, нижнее – 2; правое – 3; левое – 1,5. Отступ первой строки абзаца – 1,25. Сноски – постраничные. Таблицы и рисунки встраиваются в текст работы. При этом обязательный заголовок таблицы надо размещать над табличным полем, а рисунки сопровождать подрисуночными подписями. При включении в эссе нескольких таблиц и/или рисунков их нумерация обязательна. Обязательна и нумерация страниц. Их целесообразно проставлять внизу страницы – по середине или в правом углу. Номер страницы не ставится на титульном листе, но в общее число страниц он включается. Объем эссе, без учета приложений, не должен превышать 5 страниц. Значительное превышение установленного объема является недостатком работы и указывает на то, что слушатель не сумел отобрать и переработать необходимый материал.

Работа должна содержать собственные умозаключения по сути поставленной проблемы, включать самостоятельно проведенный анализ по сути этой проблемы, выводы, обобщающие авторскую позицию по поставленной проблеме.

РАЗДЕЛ 4. ОЦЕНОЧНЫЕ МАТЕРИАЛЫ ПО ДИСЦИПЛИНЕ (МОДУЛЮ)

4.1. Форма промежуточной аттестации обучающегося по дисциплине (модулю)

Контрольным мероприятием промежуточной аттестации обучающихся по дисциплине (модулю) является **зачет**, который проводится в **письменной** форме.

4.2. Организационные основы применения балльно-рейтинговой системы оценки успеваемости обучающихся по дисциплине (модулю)

Оценка качества освоения обучающимися дисциплины (модуля) реализуется в формате балльно-рейтинговой системы оценки успеваемости обучающихся (БРСО).

БРСО в ходе текущего контроля успеваемости и промежуточной аттестации осуществляется по 100-балльной шкале.

Академический рейтинг обучающегося по дисциплине (модулю) складывается из результатов:

- текущего контроля успеваемости (максимальный текущий рейтинг обучающегося 80 рейтинговых баллов;
- промежуточной аттестации (максимальный рубежный рейтинг обучающегося 20 рейтинговых баллов.

Условия оценки освоения обучающимся дисциплины (модуля) в формате БРСО доводятся преподавателем до сведения обучающихся на первом учебном занятии, а также размещены в свободном доступе в электронной информационно-образовательной среде Университета.

4.3. Проведение текущего контроля успеваемости обучающихся по дисциплине (модулю) в соответствии с балльно-рейтинговой системой оценки успеваемости обучающегося

В течение учебного семестра до промежуточной аттестации на основании утвержденной рабочей программы дисциплины (модуля) формируется текущий рейтинг обучающегося. Текущий рейтинг обучающегося складывается как сумма рейтинговых баллов, полученных им в течение учебного семестра по всем видам учебных занятий по дисциплине (модулю).

В процессе текущего контроля оцениваются следующие действия обучающегося, направленные на освоение компетенций в рамках изучения дисциплины (модуля):

- академическая активность (посещаемость учебных занятий, самостоятельное изучение содержания дисциплины (модуля) в электронной информационно-образовательной среде, соблюдение сроков сдачи практических заданий и текущих контрольных мероприятий и др.);
- выполнение и сдача текущих и итогового практических заданий (лабораторные работы, расчетные задания, активное участие в групповых интерактивных занятиях);
- прохождение рубежей текущего контроля, включая соблюдение графика их прохождения в электронной информационно-образовательной среде.

Для планирования расчета текущего рейтинга обучающегося используются следующие пропорции:

Вид учебного действия	Максимальная рейтинговая оценка, баллов
академическая активность	10
практические задания	40
<i>из них: текущие практические задания</i>	20

<i>итоговое практическое задание</i>	20
рубежи текущего контроля	30
ИТОГО:	80

В течение учебного семестра по дисциплине (модулю) обучающимся должен быть накоплен текущий рейтинг не менее 52 рейтинговых баллов (65% от максимального значения текущего рейтинга).

Необходимыми условиями допуска обучающегося к промежуточной аттестации по дисциплине являются положительное прохождение обучающимся не менее 65% рубежей текущего контроля с накоплением не менее 65% максимального рейтингового балла за каждый рубеж текущего контроля и положительное выполнение итогового практического задания с накоплением не менее 65% максимального рейтингового балла, установленного за итоговое практическое задание.

Невыполнение вышеуказанных условий является текущей академической задолженностью, которая должна быть ликвидирована обучающимся до контрольного мероприятия промежуточной аттестации.

Сведения о наличии у обучающихся текущей академической задолженности, сроках и порядке добора рейтинговых баллов для её ликвидации доводятся до обучающихся педагогическим работником.

В случае неликвидации текущей академической задолженности, педагогический работник обязан во время контрольного мероприятия промежуточной аттестации поставить обучающемуся 0 рейтинговых баллов. В этом случае ликвидация текущей академической задолженности возможна в периоды проведения повторной промежуточной аттестации.

4.4. Проведение промежуточной аттестации обучающихся по дисциплине (модулю) в соответствии с балльно-рейтинговой системой оценки успеваемости обучающегося

Промежуточная аттестация по дисциплине (модулю) проводится в соответствии с Положением о промежуточной аттестации обучающихся по основным профессиональным образовательным программам в Российском государственном социальном университете и Положением о балльно-рейтинговой системе оценки успеваемости обучающихся по основным профессиональным образовательным программам в Российском государственном социальном университете в действующей редакции.

На промежуточную аттестацию отводится 20 рейтинговых баллов.

Ответы обучающегося на контрольном мероприятии промежуточной аттестации оцениваются педагогическим работником по 20-балльной шкале, а итоговая оценка по дисциплине (модулю) выставляется по пятибалльной системе по системе зачтено / не зачтено.

В процессе определения рубежного рейтинга обучающегося используется следующая шкала:

Рубежный рейтинг	Критерии оценки освоения обучающимся дисциплины (модуля) в ходе контрольных мероприятий промежуточной аттестации
19-20 рейтинговых баллов	обучающийся глубоко и прочно усвоил программный материал, исчерпывающе, последовательно, грамотно и логически стройно его излагает, тесно увязывает с задачами и будущей деятельностью, не затрудняется с ответом при видоизменении задания, свободно справляется с задачами и практическими заданиями, правильно обосновывает принятые решения, умеет самостоятельно обобщать и излагать материал, не допуская ошибок
16-18 рейтинговых баллов	обучающийся твердо знает программный материал, грамотно и по существу излагает его, не допуская существенных неточностей в ответе на вопрос, может правильно применять теоретические положения и владеет необходимыми умениями и навыками при выполнении практических заданий

13-15 рейтинговых баллов	обучающийся освоил основной материал, но не знает отдельных деталей, допускает неточности, недостаточно правильные формулировки, нарушает последовательность в изложении программного материала и испытывает затруднения в выполнении практических заданий
1-12 рейтинговых баллов	обучающийся не знает значительной части программного материала, допускает существенные ошибки, с большими затруднениями выполняет практические задания
0 рейтинговых баллов	не аттестован

4.5. Оценочные материалы для проведения текущего и рубежного контроля обучающихся по дисциплине (модулю)

Перечень вопросов текущего и рубежного контроля

№ п/п	Контролируемые разделы / темы, дисциплины	Код контролируемой компетенций	Форма рубежного контроля	Вопросы/задания рубежного контроля								
1.	Раздел 1. «Основы медицинской статистики»	ПК-3	Контрольная работа	1. В результате клинического анализа крови 10 детей интерната определено содержание свинца в крови. Получены данные (мкг/100мл): 3,2 10,2 4,8 5,4 14,2 11,1 10,1 8,9 12,4 2,1 Можно ли утверждать, что с доверительной вероятностью 0,95 содержание свинца в крови детей не превышает в среднем значения 9,0 мкг/100мл, выше которого возможны изменения поведения и обучения детей?								
2.	Раздел 2. Проверка гипотез в медицинских исследованиях	ПК-3	Контрольная работа	1. Исследовалась зависимость параметра, изучаемого воздействия от группы крови пациентов. Для этого было взято две группы пациентов по 10 пациентов, различающиеся группой кровью. По полученным результатам проверить при уровне значимости 0,05 являются ли различия средних значений значимы. 2. Установлено, что средний вес таблетки лекарства сильного действия должен быть равен $a_0 = 0,50$ мг. Выборочная проверка 121 таблетки полученной партии лекарства показала, что средний вес таблетки этой партии $\bar{x} = 0,53$ мг. Требуется проверить значимость этого превышения нормы при уровне значимости 0,01. Многократными предварительными опытами по взвешиванию таблеток, поставляемых фармацевтическим заводом, было установлено, что вес таблеток распределен нормально со средним квадратичным отклонением $\sigma = 0,11$ мг.								
3.	Раздел 3. «Корреляционно-регрессионный»	ПК-3	Контрольная работа	1. Во время эпидемии гриппа изучалась эффективность прививок против этого заболевания. Получены следующие результаты: <table border="1" data-bbox="882 1246 1805 1353"> <thead> <tr> <th rowspan="2">Заболеваемость</th> <th colspan="2">Наличие прививки</th> </tr> <tr> <th>Есть прививка</th> <th>Нет прививки</th> </tr> </thead> <tbody> <tr> <td>Заболели</td> <td>4</td> <td>34</td> </tr> </tbody> </table>	Заболеваемость	Наличие прививки		Есть прививка	Нет прививки	Заболели	4	34
Заболеваемость	Наличие прививки											
	Есть прививка	Нет прививки										
Заболели	4	34										

	анализ в медицине»			<table border="1"> <tr> <td><i>Не заболели</i></td> <td>192</td> <td>111</td> </tr> </table> <p>Указывают ли эти результаты на эффективность прививок?</p> <p>Принять уровень значимости 0,01. Для наличия зависимости применить критерий χ^2 и $\chi^2_{инф}$.</p> <p>Если зависимость значима, проверить тесноту связи, используя</p> <p>а) коэффициенты взаимной сопряженности C – Пирсона;</p> <p>б) коэффициенты взаимной сопряженности T – Чупрова;</p> <p>в) коэффициента ассоциации Q– Юла.</p>	<i>Не заболели</i>	192	111
<i>Не заболели</i>	192	111					
4	Раздел 4. «Многомерные методы статистического анализа в медицине»	ПК-3	Контрольная работа	1. Имеются данные по двум группам пациентов и трем показателям. Необходимо классификацию (дискриминацию) трех новых пациентов, образующих группу М0 с известными значениями исходных переменных.			

4.6. Оценочные материалы для проведения промежуточной аттестации обучающихся по дисциплине (модулю)

Вопросы/задания для проведения промежуточной аттестации обучающихся по дисциплине (модулю)

Коды контролируемых компетенций	Вопросы /задания
ПК-3	<ol style="list-style-type: none">1. Коэффициент корреляции Пирсона.2. Z-преобразование Фишера.3. Ранговый коэффициент корреляции Спирмена.4. Ранговый коэффициент корреляции Кендалла.5. Линейная регрессия. Разброс значений вокруг прямой регрессии.6. Стандартные ошибки коэффициентов регрессии.7. Доверительная область для уравнения регрессии.8. Доверительная область для значений.9. Логистическая регрессия.10. Множественная регрессия. Коэффициент детерминации.11. Анализ выживаемости в медицине12. Постановка основных задач классификации многомерных наблюдений.13. Реализация методов кластерного анализа в современных пакетах прикладных программ.14. Линейная модель факторного анализа. Отличие факторного анализа от метода главных компонент. Матрица факторных нагрузок.15. Постановка задачи дискриминантного анализа.16. Алгоритм выполнения дискриминантного анализа.17. Линейная дискриминантная функция.18. Расчет объединенной ковариационной матрицы. Определение значения дискриминантной функции.19. Распределение объектов по обучающим выборкам.20. Применение дискриминантного анализа в медицине.

РАЗДЕЛ 5. УСЛОВИЯ РЕАЛИЗАЦИИ ДИСЦИПЛИНЫ (МОДУЛЯ)

5.1. Перечень основной и дополнительной учебной литературы для освоения дисциплины (модуля)

5.1.1. Основная литература

1. Гашев, С. Н. Математические методы в биологии: анализ биологических данных в системе Statistica: учебное пособие для вузов / С. Н. Гашев, Ф. Х. Бетляева, М. Ю. Лупинос. — Москва: Издательство Юрайт, 2022. — 207 с. — (Высшее образование). — ISBN 978-5-534-02265-0. — Текст: электронный // Образовательная

платформа Юрайт [сайт]. — URL: <https://www.urait.ru/bcode/492334> (дата обращения: 11.02.2024).

2. Ризниченко, Г. Ю. Математическое моделирование биологических процессов. Модели в биофизике и экологии: учебное пособие для вузов / Г. Ю. Ризниченко. — 2-е изд., перераб. и доп. — Москва: Издательство Юрайт, 2024. — 181 с. — (Высшее образование). — ISBN 978-5-534-07037-8. — Текст: электронный // Образовательная платформа Юрайт [сайт]. — URL: <https://www.urait.ru/bcode/537454> (дата обращения: 11.02.2024).

5.1.2. Дополнительная литература

1. Берикашвили, В. Ш. Статистическая обработка данных, планирование эксперимента и случайные процессы: учебное пособие для вузов / В. Ш. Берикашвили, С. П. Оськин. — 2-е изд., испр. и доп. — Москва: Издательство Юрайт, 2024. — 164 с. — (Высшее образование). — ISBN 978-5-534-09216-5. — Текст: электронный // Образовательная платформа Юрайт [сайт]. — URL: <https://www.urait.ru/bcode/539831> (дата обращения: 11.02.2024).

2. Катмаков, П. С. Биометрия: учебное пособие для вузов / П. С. Катмаков, В. П. Гавриленко, А. В. Бушов ; под общей редакцией П. С. Катмакова. — 3-е изд., перераб. и доп. — Москва: Издательство Юрайт, 2024. — 186 с. — (Высшее образование). — ISBN 978-5-534-15732-1. — Текст: электронный // Образовательная платформа Юрайт [сайт]. — URL: <https://www.urait.ru/bcode/541377> (дата обращения: 11.02.2024).

3. Горелов, Н. А. Методология научных исследований: учебник и практикум для вузов / Н. А. Горелов, О. Н. Кораблева, Д. В. Круглов. — 3-е изд., перераб. и доп. — Москва: Издательство Юрайт, 2024. — 390 с. — (Высшее образование). — ISBN 978-5-534-16519-7. — Текст: электронный // Образовательная платформа Юрайт [сайт]. — URL: <https://www.urait.ru/bcode/536410> (дата обращения: 11.02.2024).

5.2. Перечень ресурсов информационно-коммуникационной сети «Интернет», необходимых для освоения дисциплины (модуля)

№ №	Название электронного ресурса	Описание электронного ресурса	Используемый для работы адрес
1.	ЭБС «Университетская библиотека онлайн»	Электронная библиотека, обеспечивающая доступ высших и средних учебных заведений, публичных библиотек и корпоративных пользователей к наиболее востребованным материалам по всем отраслям знаний от ведущих российских издательств	http://biblioclub.ru/
2.	Научная электронная библиотека eLIBRARY.ru	Крупнейший российский информационно-аналитический портал в области науки, технологии, медицины и образования, содержащий рефераты и полные тексты более 34 млн научных публикаций и патентов	http://elibrary.ru/
3.	Образовательная платформа Юрайт	Электронно-библиотечная система для ВУЗов, ССУЗов, обеспечивающая доступ к учебникам, учебной и методической литературе по различным дисциплинам.	https://urait.ru/
4.	База данных "EastView"	Полнотекстовая база данных периодических изданий	https://dlib.eastview.com

5.	Электронная библиотека "Grebennikon"	Библиотека предоставляет доступ более чем к 30 журналам, выпускаемых Издательским домом "Гребенников".	https://grebennikon.ru/
----	--------------------------------------	--	---

5.3 Методические указания для обучающихся по освоению дисциплины (модуля)

Освоение обучающимся дисциплины (модуля) предполагает изучение материалов дисциплины (модуля) на аудиторных занятиях и в ходе самостоятельной работы. Аудиторные занятия проходят в форме лекционных занятий и лабораторных занятий.

При подготовке к аудиторным занятиям необходимо помнить особенности каждой формы его проведения.

Подготовка к лекционным занятиям заключается в следующем.

С целью обеспечения успешного обучения обучающийся должен готовиться к лекционному занятию, поскольку оно является важнейшей формой организации учебного процесса, поскольку:

- знакомит с новым учебным материалом;
- разъясняет учебные элементы, трудные для понимания;
- систематизирует учебный материал;
- ориентирует в учебном процессе.

С этой целью:

- внимательно прочитайте конспект предыдущего лекционного занятия;
- ознакомьтесь с материалом учебников и учебных пособий по теме предыдущего лекционного занятия;
- внесите дополнения к полученным ранее знаниям по теме предыдущего лекционного занятия на полях лекционной тетради;
- запишите вопросы, которые вы зададите лектору на предстоящем лекционном занятии по материалу предыдущего лекционного занятия;
- постарайтесь уяснить место изучаемой темы в своей подготовке;
- узнайте тему предстоящей лекции (по тематическому плану, по информации лектора) и запишите информацию, которой вы владеете по данному вопросу.

Подготовка к практическому занятию / лабораторному занятию

При подготовке и работе во время проведения практических занятий / лабораторных занятий следует обратить внимание на следующие моменты: на процесс предварительной подготовки, на работу во время занятия, обработку полученных результатов, исправление полученных замечаний.

Предварительная подготовка к практическому занятию / лабораторному занятию заключается в изучении теоретического материала в отведенное для самостоятельной работы время, ознакомление с инструктивными материалами с целью осознания задач практического занятия / лабораторного занятия, техники безопасности при проведении занятия.

Работа во время проведения практического занятия / лабораторного занятия включает:

- консультирование студентов преподавателями и вспомогательным персоналом с целью предоставления исчерпывающей информации, необходимой для самостоятельного выполнения предложенных преподавателем задач, ознакомление с правилами техники безопасности при выполнении задания;
- самостоятельное выполнение заданий согласно обозначенной учебной программой тематики.

Обработка, обобщение полученных результатов практического занятия / лабораторного занятия проводится обучающимися самостоятельно или под руководством преподавателя (в зависимости от степени сложности поставленных задач). В результате оформляется индивидуальный отчет. Подготовленный к сдаче на контроль и оценку отчет сдается преподавателю. Форма отчетности может быть письменная, устная или две одновременно. Главным результатом в данном случае служит получение положительной оценки по каждому практическому занятию / лабораторному занятию. Это является необходимым условием при проведении рубежного контроля и допуска к зачету. При получении неудовлетворительных результатов обучающийся имеет право в дополнительное время пересдать преподавателю работу до проведения промежуточной аттестации.

5.4 Информационно-технологическое обеспечение образовательного процесса по дисциплины (модуля)

5.4.1. Средства информационных технологий

1. Персональные компьютеры;
2. Средства доступа в Интернет;
3. Проектор.

5.4.2. Лицензионное и свободно распространяемое программное обеспечение, в том числе отечественного производства:

1. Операционная система: Astra Linux SE
2. Пакет офисных программ: LibreOffice
3. Справочная система Консультант+
4. Okular или Acrobat Reader DC
5. Ark или 7-zip
6. User Gate
7. TrueConf (client)

5.4.3. Информационные справочные системы и профессиональные базы данных

№	Название электронного ресурса	Описание электронного ресурса	Используемый для работы адрес
1.	ЭБС «Университетская библиотека онлайн»	Электронная библиотека, обеспечивающая доступ высших и средних учебных заведений, публичных библиотек и корпоративных пользователей к наиболее востребованным материалам по всем отраслям знаний от ведущих российских издательств	http://biblioclub.ru/
2.	Научная электронная библиотека eLIBRARY.ru	Крупнейший российский информационно-аналитический портал в области науки, технологии, медицины и образования, содержащий рефераты и полные тексты более 34 млн научных публикаций и патентов	http://elibrary.ru/
3.	Образовательная платформа Юрайт	Электронно-библиотечная система для ВУЗов, ССУЗов, обеспечивающая доступ к учебникам, учебной и методической литературе по различным дисциплинам.	https://urait.ru/
4.	База данных "EastView"	Полнотекстовая база данных периодических изданий	https://dlib.eastview.com
5.	Электронная библиотека	Библиотека предоставляет доступ более чем к	https://grebennikon.ru/

	"Grebennikon"	30 журналам, выпускаемых Издательским домом "Гребенников".	
--	---------------	--	--

5.5. Материально-техническое обеспечение образовательного процесса по дисциплине (модулю)

Для изучения дисциплины (модуля) используются:

Учебная аудитория для занятий лекционного типа оснащена специализированной мебелью (стол для преподавателя, парты, стулья, доска для написания мелом); техническими средствами обучения (видеопроекционное оборудование, средства звуковоспроизведения, экран и имеющие выход в сеть Интернет).

По теме «Основы медицинской статистики» проводятся лабораторные занятия в **Аудитории**, оснащенной специализированной мебелью (стол для преподавателя, парты, стулья, доска для написания мелом); техническими средствами обучения (видеопроекционное оборудование, средства звуковоспроизведения, экран и имеющие выход в сеть Интернет).

По теме «Проверка гипотез в медицинских исследованиях» проводятся лабораторные занятия в **Аудитории**, оснащенной специализированной мебелью (стол для преподавателя, парты, стулья, доска для написания мелом); техническими средствами обучения (видеопроекционное оборудование, средства звуковоспроизведения, экран и имеющие выход в сеть Интернет).

По теме «Корреляционно-регрессионный анализ в медицине» проводятся лабораторные занятия в **Аудитории**, оснащенной специализированной мебелью (стол для преподавателя, парты, стулья, доска для написания мелом); техническими средствами обучения (видеопроекционное оборудование, средства звуковоспроизведения, экран и имеющие выход в сеть Интернет).

По теме «Многомерные методы статистического анализа в медицине» проводятся лабораторные занятия в **Аудитории**, оснащенной специализированной мебелью (стол для преподавателя, парты, стулья, доска для написания мелом); техническими средствами обучения (видеопроекционное оборудование, средства звуковоспроизведения, экран и имеющие выход в сеть Интернет).

Помещения для самостоятельной работы обучающихся: оснащены специализированной мебелью (парты, стулья) техническими средствами обучения (персональные компьютеры с доступом в сеть Интернет и обеспечением доступа в электронно-информационную среду университета, программным обеспечением).

5.6. Образовательные технологии

При реализации дисциплины (модуля) применяются различные образовательные технологии, в том числе технологии электронного обучения.

Освоение дисциплины (модуля) предусматривает использование в учебном процессе активных и интерактивных форм проведения учебных занятий в форме (компьютерных симуляций, разбор конкретных ситуаций) в сочетании с внеаудиторной работой с целью формирования и развития **профессиональных** навыков обучающихся.

При освоении дисциплины (модуля) предусмотрено применением электронного обучения и дистанционных образовательных технологий.

Учебные часы дисциплины (модуля) предусматривают классическую контактную работу преподавателя с обучающимся в аудитории и контактную работу посредством электронной информационно-образовательной среды в синхронном и асинхронном режиме (вне аудитории)

посредством применения возможностей компьютерных технологий (электронная почта, электронный учебник, презентация и др.).

В рамках дисциплины (модуля) предусмотрены встречи с руководителями и работниками организаций, деятельность которых связана с направленностью «Статистика и интеллектуальный анализ данных» реализуемой основной профессиональной образовательной программы.

ЛИСТ РЕГИСТРАЦИИ ИЗМЕНЕНИЙ

№ п/п	Содержание изменения	Реквизиты документа об утверждении изменения	Дата введения изменения
1.		Протокол заседания кафедры № _____ от « ____ » _____ 20 ____ года	____.____.____
2.		Протокол заседания кафедры № _____ от « ____ » _____ 20 ____ года	____.____.____
3.		Протокол заседания кафедры № _____ от « ____ » _____ 20 ____ года	____.____.____
4.		Протокол заседания кафедры № _____ от « ____ » _____ 20 ____ года	____.____.____



МИНИСТЕРСТВО НАУКИ И ВЫСШЕГО ОБРАЗОВАНИЯ РОССИЙСКОЙ ФЕДЕРАЦИИ
ФЕДЕРАЛЬНОЕ ГОСУДАРСТВЕННОЕ БЮДЖЕТНОЕ ОБРАЗОВАТЕЛЬНОЕ
УЧРЕЖДЕНИЕ ВЫСШЕГО ОБРАЗОВАНИЯ
«РОССИЙСКИЙ ГОСУДАРСТВЕННЫЙ СОЦИАЛЬНЫЙ
УНИВЕРСИТЕТ»

«УТВЕРЖДАЮ»

заведующий кафедрой комплекса
естественно-научных дисциплин

/Денисова Д.А./

27 февраля 2024 г.

**РАБОЧАЯ ПРОГРАММА ДИСЦИПЛИНЫ (МОДУЛЯ)
СТАТИЧЕСКИЕ МЕТОДЫ В СОЦИАЛЬНО-ПОЛИТИЧЕСКИХ НАУКАХ**

Направление подготовки

01.03.05 Статистика

Направленность

«Статистика и интеллектуальный анализ данных»

**ОБРАЗОВАТЕЛЬНАЯ ПРОГРАММА ВЫСШЕГО ОБРАЗОВАНИЯ –
ПРОГРАММА БАКАЛАВРИАТА**

Форма обучения

Очная

Москва, 2024 г.

Рабочая программа дисциплины (модуля) «Статистические методы в социально-политических науках» разработана на основании федерального государственного образовательного стандарта высшего образования – *бакалавриата* по направлению подготовки 01.03.05 *Статистика*, утвержденного приказом Министерства науки и высшего образования Российской Федерации от 14.08.2020 № 1032, учебного плана по основной профессиональной образовательной программе высшего образования - программе *бакалавриата* по направлению подготовки 01.03.05 Статистика (далее – «ОПОП»).

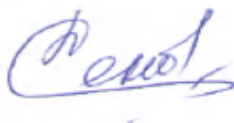
Рабочая программа дисциплины (модуля) «Статистические методы в социально-политических науках» разработана рабочей группой в составе:

канд. физ.-мат. наук, доцент Камышова Г. Н.

Рабочая программа дисциплины (модуля) обсуждена и утверждена на заседании кафедры комплекса естественно-научных дисциплин

Протокол № 9 от 27 февраля 2024 года

Зав. кафедрой комплекса
естественно-научных дисциплин
канд. техн. наук, доцент



Д.А. Денисова

(подпись)

СОДЕРЖАНИЕ

РАЗДЕЛ 1. ПАСПОРТ РАБОЧЕЙ ПРОГРАММЫ ДИСЦИПЛИНЫ (МОДУЛЯ)	5
1.1. Цель и задачи дисциплины (модуля).....	5
1.2. Планируемые результаты обучения по дисциплине (модулю) в рамках планируемых результатов освоения основной профессиональной образовательной программы высшего образования – программы бакалавриата, соотнесенные с установленными индикаторами достижения компетенций	5
РАЗДЕЛ 2. СТРУКТУРА И СОДЕРЖАНИЕ ДИСЦИПЛИНЫ (МОДУЛЯ)	6
2.1. Объем дисциплины (модуля), включая контактную работу обучающегося с педагогическими работниками и самостоятельную работу обучающегося	6
2.2. Учебно-тематический план дисциплины (модуля)	7
2.3. Содержание дисциплины (модуля)	8
РАЗДЕЛ 3. УЧЕБНО-МЕТОДИЧЕСКОЕ ОБЕСПЕЧЕНИЕ САМОСТОЯТЕЛЬНОЙ РАБОТЫ ОБУЧАЮЩИХСЯ ПО ДИСЦИПЛИНЕ (МОДУЛЮ)	11
3.1. Виды самостоятельной работы обучающихся по дисциплине (модулю).....	11
3.2. Задания для самостоятельной работы	11
Дополнительная литература	12
Дополнительная литература	12
3.3. Методические указания к самостоятельной работе по дисциплине (модулю)	13
РАЗДЕЛ 4. ОЦЕНОЧНЫЕ МАТЕРИАЛЫ ПО ДИСЦИПЛИНЕ (МОДУЛЮ)	15
4.1. Форма промежуточной аттестации обучающегося по дисциплине (модулю)	15
4.2. Организационные основы применения балльно-рейтинговой системы оценки успеваемости обучающихся по дисциплине (модулю).....	15
4.3. Проведение текущего контроля успеваемости обучающихся по дисциплине (модулю) в соответствии с балльно-рейтинговой системой оценки успеваемости обучающегося.....	15
4.4. Проведение промежуточной аттестации обучающихся по дисциплине (модулю) в соответствии с балльно-рейтинговой системой оценки успеваемости обучающегося.....	16
4.5. Оценочные материалы для проведения текущего и рубежного контроля обучающихся по дисциплине (модулю)	18
4.6. Оценочные материалы для проведения промежуточной аттестации обучающихся по дисциплине (модулю).....	20
РАЗДЕЛ 5. УСЛОВИЯ РЕАЛИЗАЦИИ ДИСЦИПЛИНЫ (МОДУЛЯ)	20
5.1. Перечень основной и дополнительной учебной литературы для освоения дисциплины (модуля) ..	20
5.1.1. Основная литература	20
5.1.2. Дополнительная литература	21
5.2. Перечень ресурсов информационно-коммуникационной сети «Интернет», необходимых для освоения дисциплины (модуля)	21
5.3. Методические указания для обучающихся по освоению дисциплины (модуля).....	21
5.4. Информационно-технологическое обеспечение образовательного процесса по дисциплины (модуля).....	22
5.4.1. Средства информационных технологий	22
5.4.2. Лицензионное и свободно распространяемое программное обеспечение, в том числе отечественного производства:	23

5.4.3. Информационные справочные системы и профессиональные базы данных	23
5.5. Материально-техническое обеспечение образовательного процесса по дисциплине (модулю).....	23
5.6. Образовательные технологии	24
ЛИСТ РЕГИСТРАЦИИ ИЗМЕНЕНИЙ.....	25

РАЗДЕЛ 1. ПАСПОРТ РАБОЧЕЙ ПРОГРАММЫ ДИСЦИПЛИНЫ (МОДУЛЯ)

1.1. Цель и задачи дисциплины (модуля)

Цель дисциплины (модуля) заключается в получении обучающимися знаний и практических навыков в социально-политических науках и статистике, связанных с применением статистических методов и инструментов анализа с последующим применением в профессиональной деятельности.

Задачи дисциплины (модуля):

1. Формирование знаний об общей методике статистического исследования.
2. Формирование умения применять статистический инструментарий в исследованиях и практических задачах в социально-политических науках.
3. Формирование навыков решения задач в социально-политических науках статистическими методами.

1.2. Планируемые результаты обучения по дисциплине (модулю) в рамках планируемых результатов освоения основной профессиональной образовательной программы высшего образования – программы бакалавриата, соотнесенные с установленными индикаторами достижения компетенций

Процесс освоения дисциплины (модуля) направлен на формирование у обучающихся следующих компетенций: ПК-3 в соответствии с учебным планом.

В результате освоения дисциплины (модуля) обучающийся должен демонстрировать следующие результаты:

Категория компетенций	Код компетенции. Формулировка компетенции	Код и наименование индикатора достижения компетенции	Результаты обучения
Способность самостоятельно осуществлять постановку задачи статистического анализа и оценивания в избранной предметной области, выбор и применение статистического инструментария и программных средств.	ПК-3. Способность самостоятельно осуществлять постановку задачи статистического анализа и оценивания в избранной предметной области, выбор и применение статистического инструментария и программных средств.	ПК-3.1. Знает приемы постановки задач статистического анализа и оценивания в избранной предметной области. ПК-3.2. Умеет самостоятельно осуществлять выбор и применение статистического инструментария и программных средств. ПК-3.3. Владеет способностью самостоятельно осуществлять постановку задачи статистического анализа и оценивания в избранной предметной области, выбор и применение статистического инструментария и программных средств.	<i>Знать:</i> приемы постановки задач статистического анализа и оценивания в избранной предметной области. <i>Уметь:</i> самостоятельно осуществлять выбор и применение статистического инструментария и программных средств

РАЗДЕЛ 2. СТРУКТУРА И СОДЕРЖАНИЕ ДИСЦИПЛИНЫ (МОДУЛЯ)

2.1. Объем дисциплины (модуля), включая контактную работу обучающегося с педагогическими работниками и самостоятельную работу обучающегося

Общая трудоемкость дисциплины (модуля) составляет 2 зачетные единицы.

Очная форма обучения

Вид учебной работы	Всего часов	Семестры			
		8			
Контактная работа обучающихся с педагогическими работниками	36	36			
Лекционные занятия	12	12			
<i>из них: в форме практической подготовки</i>					
Практические занятия					
<i>из них: в форме практической подготовки</i>					
Лабораторные занятия	24	24			
<i>из них: в форме практической подготовки</i>					
Консультации					
<i>из них: в форме практической подготовки</i>					
Самостоятельная работа обучающихся	27	27			
Контроль промежуточной аттестации	9	9			
Форма промежуточной аттестации	зачет	зачет			
ОБЪЕМ ДИСЦИПЛИНЫ (МОДУЛЯ) В ЧАСАХ	72	72			

2.2. Учебно-тематический план дисциплины (модуля)

Очная форма обучения

Раздел, тема	Виды учебной работы, академических часов									
	Всего	Самостоятельная работа	Контактная работа обучающихся с педагогическими работниками							
			Всего	Лекционные занятия <i>из них: в форме практической подготовки</i>	Практические занятия <i>из них: в форме практической подготовки</i>	Лабораторные занятия <i>из них: в форме практической подготовки</i>	Консультации <i>из них: в форме практической подготовки</i>			
Модуль 1 (Семестр 8)										
Раздел 1. Введение в статистические методы в социально-политических науках	32	14	18	6				12		
Тема 1.1. Общие методы социально-политического анализа	10	4		2				4		
Тема 1.2. Сбор данных и формирование таблиц в социально-политических исследованиях	11	5		2				4		
Тема 1.3. Основные показатели дескриптивной статистики и их применение в социально-политических исследованиях	11	5		2				4		
Раздел 2. Методы статистического	31	13	18	6				12		

Раздел, тема	Виды учебной работы, академических часов									
	Всего	Самостоятельная работа	Контактная работа обучающихся с педагогическими работниками							
			Всего	Лекционные занятия <i>из них: в форме практической подготовки</i>	Практические занятия <i>из них: в форме практической подготовки</i>	Лабораторные занятия <i>из них: в форме практической подготовки</i>	Консультации <i>из них: в форме практической подготовки</i>			
анализа в социально-политических науках										
Тема 2.1. Основные показатели одномерных совокупностей, применяемых в социально-политических науках	11	5		2				4		
Тема 2.2. Анализ статистических связей в многомерных совокупностях	10	4		2				4		
Тема 2.3. Кластеризация в социально-политических исследованиях	10	4		2				4		
Контроль промежуточной аттестации (час)	9									
<i>Форма промежуточной аттестации</i>	<i>зачет</i>									
Общий объем, часов	72	27	36	12				24		

2.3. Содержание дисциплины (модуля)

РАЗДЕЛ 1. ВВЕДЕНИЕ В СТАТИСТИЧЕСКИЕ МЕТОДЫ В СОЦИАЛЬНО-ПОЛИТИЧЕСКИХ НАУКАХ

Тема 1.1. Общие методы социально-политического анализа

Формулирование проблемы в социально-политическом анализе. Общие методы политологических исследований. Общенаучные методы исследования в политологии. Ранжирование приоритетов, выбор уровня анализа, выбор способа измерения. Ивент-анализ. Ситуационный анализ. Модифицированный алгоритм ситуационного анализа.

Тема 1.2. Сбор данных и формирование таблиц в социально-политических исследованиях

Социальное конструирование целевых аудиторий. Социологические методы сбора данных — выборочные исследования, опросные исследования, фокус-группы, экспериментальные и квазиэкспериментальные исследования. Репрезентативность выборочной совокупности. Случайная выборка. Стратифицированная выборка. Кластерная выборка. Нерепрезентативная выборка. Ошибки сбора данных. Ошибки наблюдения. Ошибки инструментария. Представление статистических данных.

Тема 1.3. Основные показатели дескриптивной статистики и их применение в социально-политических

Генеральная совокупность, среднее арифметическое, взвешенная средняя, дисперсия, медиана, мода, типы переменных, их классификация применительно к соответствующему уровню социально-политического анализа. Квантитативные характеристики. Возможности приложения рассмотренных статистических методов для проведения политологических исследований.

РАЗДЕЛ 2. МЕТОДЫ СТАТИСТИЧЕСКОГО АНАЛИЗА В СОЦИАЛЬНО-ПОЛИТИЧЕСКИХ НАУКАХ

Тема 2.1. Основные показатели одномерных совокупностей, применяемых в социально-политических науках

Понятие дедуктивной статистики как статистики отвечающей за выводы. Измерения и шкалы в политологии. Основные распределения. Требования к оценкам. Оценки вероятностей, средних и дисперсий. Использование доверительных интервалов. Измерение в качественных шкалах. Измерение центральных тенденций и разброса. Квантили.

Тема 2.2. Анализ статистических связей в многомерных совокупностях

Корреляционно-регрессионный анализ. Числовые характеристики многомерных совокупностей. Парные и частные коэффициенты корреляции многомерного нормального распределения: Их оценки и проверка значимости. Корреляционная матрица.

Тема 2.3. Кластеризация в социально-политических исследованиях

Методы многомерной классификации. Факторный анализ. Основные понятия кластерного анализа. Проведение кластерного анализа при изучении социальной напряженности, этноцентризма, легитимности и т.д.

ЗАДАНИЯ К ЛАБОРАТОРНЫМ ЗАНЯТИЯМ РАЗДЕЛА 1

Тема лабораторного занятия: Введение в статистические методы в социально-политических науках

Форма практического задания: лабораторный практикум.

Задания лабораторного практикума

1. Общие методы политологических исследований.
2. Частные методы политологического исследования и их характеристики.
3. Построение сводных таблиц по результатам опроса.

РУБЕЖНЫЙ КОНТРОЛЬ К РАЗДЕЛУ 1

форма рубежного контроля – устный опрос

ЗАДАНИЯ К ЛАБОРАТОРНЫМ ЗАНЯТИЯМ РАЗДЕЛА 2

Тема лабораторного занятия: Методы статистического анализа в социально-политических науках

Форма практического задания: лабораторный практикум.

Задания лабораторного практикума

1. Расчет основных показателей описательной статистики в социально-политических исследованиях.
2. Оценки одномерных совокупностей интервальных переменных в социально-политических исследованиях. Корреляционно-регрессионный анализ.
3. Оценки связи между переменными с помощью коэффициента корреляции Пирсона.
4. Проведение кластерного анализа. Факторный анализ.

РУБЕЖНЫЙ КОНТРОЛЬ К РАЗДЕЛУ 2

форма рубежного контроля – устный опрос

**РАЗДЕЛ 3. УЧЕБНО-МЕТОДИЧЕСКОЕ ОБЕСПЕЧЕНИЕ
САМОСТОЯТЕЛЬНОЙ РАБОТЫ ОБУЧАЮЩИХСЯ ПО ДИСЦИПЛИНЕ
(МОДУЛЮ)**

3.1. Виды самостоятельной работы обучающихся по дисциплине (модулю)

Очная форма обучения

Раздел, тема	Количество часов	Вид самостоятельной работы
Модуль 1 (Семестр 8)		
Раздел 1. Введение в статистические методы в социально-политических науках	14	Самостоятельное изучение материала раздела/темы “ Примеры использования методов дескриптивной статистики в решении политологических задач ”
Раздел 2. Методы статистического анализа в социально-политических науках	13	Самостоятельное изучение материала раздела/темы “Использование статистических методов классификации в социально-политических науках ”
Общий объем по модулю/семестру, часов	27	
Общий объем по дисциплине (модулю), часов	27	

3.2. Задания для самостоятельной работы

Задания для самостоятельной работы к Разделу 1

Перечень вопросов для самостоятельной работы к Разделу 1:

1. Формулирование проблемы в социально-политическом анализе.
2. Общие методы политологических исследований.
3. Общие методы политологических исследований.
4. Ранжирование приоритетов, выбор уровня анализа, выбор способа измерения.
5. Ивент-анализ.
6. Ситуационный анализ.
7. Использование методов описательной статистики в политологии
8. Использование графических методов в политологии

Литература для самостоятельного изучения к Разделу 1.

Основная литература

1. Дубина, И. Н. Основы математического моделирования социально-экономических процессов : учебник и практикум для вузов / И. Н. Дубина. — Москва : Издательство Юрайт, 2023. — 349 с. — (Высшее образование). — ISBN 978-5-534-00501-1. — Текст : электронный // Образовательная платформа Юрайт [сайт]. — URL: <https://urait.ru/bcode/511850> (дата обращения: 05.03.2024).

Дополнительная литература

1. Семенов, В. А. Математические методы в гуманитарных исследованиях : учебное пособие для вузов / В. А. Семенов, В. А. Макаридина. — Москва : Издательство Юрайт, 2023. — 250 с. — (Высшее образование). — ISBN 978-5-534-15194-7. — Текст : электронный // Образовательная платформа Юрайт [сайт]. — URL: <https://urait.ru/bcode/516023> (дата обращения: 05.03.2024).

Задания для самостоятельной работы к Разделу 2

Перечень вопросов для самостоятельной работы к Разделу 2:

1. Применение дедуктивной статистики в политологии.
2. Применение корреляционного анализа в политологии.
3. Классификация на основе кластерного анализа в политологии.

Литература для самостоятельного изучения к Разделу 2.

Основная литература

2. Дубина, И. Н. Основы математического моделирования социально-экономических процессов : учебник и практикум для вузов / И. Н. Дубина. — Москва : Издательство Юрайт, 2023. — 349 с. — (Высшее образование). — ISBN 978-5-534-00501-1. — Текст : электронный // Образовательная платформа Юрайт [сайт]. — URL: <https://urait.ru/bcode/511850> (дата обращения: 05.03.2024).

Дополнительная литература

2. Семенов, В. А. Математические методы в гуманитарных исследованиях : учебное пособие для вузов / В. А. Семенов, В. А. Макаридина. — Москва : Издательство Юрайт, 2023. — 250 с. — (Высшее образование).

3.3. Методические указания к самостоятельной работе по дисциплине (модулю)

Освоение слушателями программы предполагает изучение материалов дисциплин (модулей) в ходе самостоятельной работы.

Для успешного освоения дисциплины (модуля) и достижения поставленных целей необходимо внимательно ознакомиться с рабочей программой дисциплины (модуля), доступной в электронной информационно-образовательной среде РГСУ.

Следует обратить внимание на списки основной и дополнительной литературы, на предлагаемые преподавателем ресурсы информационно-телекоммуникационной сети Интернет. Эта информация необходима для самостоятельной работы обучающегося.

Для более углубленного изучения темы рекомендуется выполнять задания для самостоятельной работы параллельно с изучением данной темы. При выполнении заданий по возможности используйте наглядное представление материала.

Самостоятельная работа включает разнообразный комплекс видов и форм работы обучающихся.

Написание реферата (доклада).

Требования к структуре реферата (доклада):

Работа должна содержать систематизацию и краткое изложение материала из не менее 5-и литературных источников (монографий, научных статей и докладов) по выбранной теме.

Основные требования к оформлению:

Структура доклада (реферата): 1) титульный лист; 2) содержание (в нем последовательно указываются названия пунктов доклада (реферата), указываются страницы, с которых начинается каждый пункт); 3) введение (формулируется суть исследуемой проблемы, обосновывается выбор темы, определяются ее значимость и актуальность, указываются цель и задачи доклада (реферата), дается характеристика используемой литературы); 4) основная часть (каждый раздел ее доказательно раскрывает исследуемый вопрос); 5) выводы и заключение (подводятся итоги или делается обобщенный вывод по теме доклада (реферата)); 6) литература.

Доклад (реферат) оформляется на одной стороне листа белой бумаги формата А4 (210x297 мм). Интервал межстрочный – полуторный. Цвет шрифта – черный. Гарнитура шрифта основного текста - «Times New Roman» или аналогичная. Кегль (размер) от 12 до 14 пунктов. Размеры полей страницы (не менее): правое 10 мм, верхнее – 15 мм, нижнее – 20 мм, левое - 25 мм. Формат абзаца: полное выравнивание («по ширине»). Отступ красной строки одинаковый по всему тексту – 15 мм. Страницы должны быть пронумерованы с учётом титульного листа (на титульном листе номер страницы не ставится). В работах используются цитаты, статистические материалы. Эти данные оформляются в виде сносок (ссылок и примечаний). Внутритекстовые, подстрочные и затекстовые библиографические ссылки должны оформляться в соответствии с ГОСТ Р 7.0.5-2008 «Библиографическая ссылка». Общие требования и правила составления».

Реферат (доклад) сдается в бумажном и электронном виде (10 - 20 печатных страниц).

При проверке реферата (доклада) на антиплагиат - www.antiplagiat.ru - (более 50% заимствований) работа не принимается.

Выполнение тестовых заданий.

Тестовые задания содержат вопросы и 3-4 варианта ответа по базовым положениям изучаемой темы, составлены с расчетом на знания, полученные слушателями в процессе изучения темы.

Тестовые задания выполняются в письменной или электронной форме и сдаются преподавателю, ведущему дисциплину (модуль).

Кейс-задание.

Это учебная конкретная ситуация, специально разрабатываемая на основе фактического материала с целью последующего разбора на групповых учебных занятиях. В ходе разбора ситуаций обучающиеся учатся действовать в команде, проводить анализ и принимать управленческие решения.

Критериями оценки выполнения кейс-задания являются:

- навыки групповой работы (оценка альтернатив с учетом слушания и понимания других людей) – до 20% от общей оценки;
- умение провести анализ и синтез информации и аргументов – до 30% от общей оценки;
- способность принимать управленческие решения – до 30% от общей оценки;
- объем и качество оформления – до 20% от общей оценки.

Написание эссе.

Эссе – вид самостоятельной исследовательской работы обучающихся, с целью углубления и закрепления теоретических знаний и освоения практических навыков. Цель эссе состоит в развитии самостоятельного творческого мышления и письменного изложения собственных мыслей. При написании эссе слушатель должен представить развернутый письменный ответ на теоретический или практический актуальный вопрос, объявленный преподавателем в аудитории непосредственно перед ее написанием. В процессе написания эссе разрешается пользоваться нормативно-правовыми актами, конспектом лекций (в печатном виде). Использование интернет-ресурсов не допускается. Темы эссе преподаватель предлагает из числа тех, которые слушатели уже рассматривали на лекциях или практических занятиях, исходя из содержания заданий в составе оценочных средств. По решению преподавателя, в качестве темы эссе может быть выбрана одна или несколько тем, которые могут быть распределены между слушателями по желанию.

Эссе проводится письменно, по объему не более 3-х печатных листов.

Требования к оформлению эссе:

Эссе выполняется на компьютере (гарнитура Times New Roman, шрифт 14) через 1,5 интервала с полями: верхнее, нижнее – 2; правое – 3; левое – 1,5. Отступ первой строки абзаца – 1,25. Сноски – постраничные. Таблицы и рисунки встраиваются в текст работы. При этом обязательный заголовок таблицы надо размещать над табличным полем, а рисунки сопровождать подрисуночными подписями. При включении в эссе нескольких таблиц и/или рисунков их нумерация обязательна. Обязательна и нумерация страниц. Их целесообразно проставлять внизу страницы – по середине или в правом углу. Номер страницы не ставится на титульном листе, но в общее число страниц он включается. Объем эссе, без учета приложений, не должен превышать 5 страниц. Значительное превышение установленного объема является недостатком работы и указывает на то, что слушатель не сумел отобрать и переработать необходимый материал.

Работа должна содержать собственные умозаключения по сути поставленной проблемы, включать самостоятельно проведенный анализ по сути этой проблемы, выводы, обобщающие авторскую позицию по поставленной проблеме.

РАЗДЕЛ 4. ОЦЕНОЧНЫЕ МАТЕРИАЛЫ ПО ДИСЦИПЛИНЕ (МОДУЛЮ)

4.1. Форма промежуточной аттестации обучающегося по дисциплине (модулю)

Контрольным мероприятием промежуточной аттестации обучающихся по дисциплине (модулю) является **зачет**, который проводится в **письменной** форме.

4.2. Организационные основы применения балльно-рейтинговой системы оценки успеваемости обучающихся по дисциплине (модулю)

Оценка качества освоения обучающимися дисциплины (модуля) реализуется в формате балльно-рейтинговой системы оценки успеваемости обучающихся (БРСО).

БРСО в ходе текущего контроля успеваемости и промежуточной аттестации осуществляется по 100-балльной шкале.

Академический рейтинг обучающегося по дисциплине (модулю) складывается из результатов:

- текущего контроля успеваемости (максимальный текущий рейтинг обучающегося 80 рейтинговых баллов);
- промежуточной аттестации (максимальный рубежный рейтинг обучающегося 20 рейтинговых баллов).

Условия оценки освоения обучающимся дисциплины (модуля) в формате БРСО доводятся преподавателем до сведения обучающихся на первом учебном занятии, а также размещены в свободном доступе в электронной информационно-образовательной среде Университета.

4.3. Проведение текущего контроля успеваемости обучающихся по дисциплине (модулю) в соответствии с балльно-рейтинговой системой оценки успеваемости обучающегося

В течение учебного семестра до промежуточной аттестации на основании утвержденной рабочей программы дисциплины (модуля) формируется текущий рейтинг обучающегося. Текущий рейтинг обучающегося складывается как сумма рейтинговых баллов, полученных им в течение учебного семестра по всем видам учебных занятий по дисциплине (модулю).

В процессе текущего контроля оцениваются следующие действия обучающегося, направленные на освоение компетенций в рамках изучения дисциплины (модуля):

- академическая активность (посещаемость учебных занятий, самостоятельное изучение содержания дисциплины (модуля) в электронной информационно-образовательной среде, соблюдение сроков сдачи практических заданий и текущих контрольных мероприятий и др.);
- выполнение и сдача текущих и итогового практических заданий (лабораторные работы, расчетные задания);
- прохождение рубежей текущего контроля, включая соблюдение графика их прохождения в электронной информационно-образовательной среде.

Для планирования расчета текущего рейтинга обучающегося используются следующие пропорции:

Вид учебного действия	Максимальная рейтинговая оценка, баллов
академическая активность	10
практические задания	40
<i>из них: текущие практические задания</i>	20
<i>итоговое практическое задание</i>	20
рубежи текущего контроля	30
<i>ИТОГО:</i>	80

В течение учебного семестра по дисциплине (модулю) обучающимся должен быть накоплен текущий рейтинг не менее 52 рейтинговых баллов (65% от максимального значения текущего рейтинга).

Необходимыми условиями допуска обучающегося к промежуточной аттестации по дисциплине являются положительное прохождение обучающимся не менее 65% рубежей текущего контроля с накоплением не менее 65% максимального рейтингового балла за каждый рубеж текущего контроля и положительное выполнение итогового практического задания с накоплением не менее 65% максимального рейтингового балла, установленного за итоговое практическое задание.

Невыполнение вышеуказанных условий является текущей академической задолженностью, которая должна быть ликвидирована обучающимся до контрольного мероприятия промежуточной аттестации.

Сведения о наличии у обучающихся текущей академической задолженности, сроках и порядке добора рейтинговых баллов для её ликвидации доводятся до обучающихся педагогическим работником.

В случае неликвидации текущей академической задолженности, педагогический работник обязан во время контрольного мероприятия промежуточной аттестации поставить обучающемуся 0 рейтинговых баллов. В этом случае ликвидация текущей академической задолженности возможна в периоды проведения повторной промежуточной аттестации.

4.4. Проведение промежуточной аттестации обучающихся по дисциплине (модулю) в соответствии с балльно-рейтинговой системой оценки успеваемости обучающегося

Промежуточная аттестация по дисциплине (модулю) проводится в соответствии с Положением о промежуточной аттестации обучающихся по основным профессиональным образовательным программам в Российском государственном социальном университете и Положением о балльно-рейтинговой системе оценки успеваемости обучающихся по основным профессиональным образовательным программам в Российском государственном социальном университете в действующей редакции.

На промежуточную аттестацию отводится 20 рейтинговых баллов.

Ответы обучающегося на контрольном мероприятии промежуточной аттестации оцениваются педагогическим работником по 20-балльной шкале, а итоговая оценка по дисциплине (модулю) выставляется по системе зачтено / не зачтено.

В процессе определения рубежного рейтинга обучающегося используется следующая шкала:

Рубежный рейтинг	Критерии оценки освоения обучающимся дисциплины (модуля) в ходе контрольных мероприятий промежуточной аттестации
19-20 рейтинговых баллов	обучающийся глубоко и прочно усвоил программный материал, исчерпывающе, последовательно, грамотно и логически стройно его излагает, тесно увязывает с задачами и будущей деятельностью, не затрудняется с ответом при видоизменении задания, свободно справляется с задачами и практическими заданиями, правильно обосновывает принятые решения, умеет самостоятельно обобщать и излагать материал, не допуская ошибок
16-18 рейтинговых баллов	обучающийся твердо знает программный материал, грамотно и по существу излагает его, не допуская существенных неточностей в ответе на вопрос, может правильно применять теоретические положения и владеет необходимыми умениями и навыками при выполнении практических заданий
13-15 рейтинговых баллов	обучающийся освоил основной материал, но не знает отдельных деталей, допускает неточности, недостаточно правильные формулировки, нарушает последовательность в изложении программного материала и испытывает затруднения в выполнении практических заданий

1-12 рейтинговых баллов	обучающийся не знает значительной части программного материала, допускает существенные ошибки, с большими затруднениями выполняет практические задания
0 рейтинговых баллов	не аттестован

4.5. Оценочные материалы для проведения текущего и рубежного контроля обучающихся по дисциплине (модулю)

Перечень вопросов текущего и рубежного контроля

№ п/п	Контролируемые разделы / темы, дисциплины	Код контроля компетенций	Форма рубежного контроля	Вопросы/задания рубежного контроля
1.	Раздел 1. Введение в статистические методы в социально-политических науках	ПК-3	Устный опрос	<ol style="list-style-type: none"> 1. Формулирование проблемы в социально-политическом анализе. 2. Общие методы политологических исследований. 3. Общенаучные методы исследования в политологии. 4. Ранжирование приоритетов, выбор уровня анализа, выбор способа измерения. 5. Ивент-анализ. 6. Ситуационный анализ. 7. Контент-анализ. 8. Социологические методы сбора данных — выборочные исследования, опросные исследования, фокус-группы, экспериментальные и квазиэкспериментальные исследования. 9. Репрезентативность выборочной совокупности. Случайная выборка. Стратифицированная выборка. Кластерная выборка. 10. Нерепрезентативная выборка. Самоотбор. Неискренность. Ошибки сбора данных. Ошибки наблюдения. Ошибки инструментария. 11. Представление статистических данных. 12. Сводная таблица как способ визуализации данных. 13. Репрезентативная выборка, генеральная совокупность, 14. Среднее арифметическое, взвешенная средняя, дисперсия, медиана, мода.

2.	Раздел 2. Методы статистическ ого анализа в социально- политически х науках	ПК-3	Устный опрос	<ol style="list-style-type: none"> 1. Понятие дедуктивной статистики как статистики, отвечающей за выводы. 2. Измерения и шкалы в политологии. 3. Статистическая и корреляционная связь между переменными. 4. Числовые характеристики многомерных совокупностей. Парные и частные коэффициенты корреляции многомерного нормального распределения: Их оценки и проверка значимости. 5. Корреляционная матрица. 6. Методы многомерной классификации. 7. Классификация с обучением и без обучения. 8. Основные понятия кластерного анализа. 9. Проведение кластерного анализа при изучении социальной напряженности, 10. Проведение кластерного анализа при изучении этноцентризма. 11. Проведение кластерного анализа при изучении легитимности.
----	--	------	-----------------	---

4.6. Оценочные материалы для проведения промежуточной аттестации обучающихся по дисциплине (модулю)

Вопросы/задания для проведения промежуточной аттестации обучающихся по дисциплине (модулю)

Коды контролируемых компетенций	Вопросы /задания
ПК-3	<ol style="list-style-type: none">1. Формулирование проблемы в социально-политическом анализе.2. Общие методы политологических исследований.3. Общенаучные методы исследования в политологии.4. Ранжирование приоритетов, выбор уровня анализа, выбор способа измерения.5. Ивент-анализ.6. Ситуационный анализ.7. Социологические методы сбора данных — выборочные исследования, опросные исследования, фокус-группы, экспериментальные и квазиэкспериментальные исследования.8. Репрезентативность выборочной совокупности. Случайная выборка. Стратифицированная выборка. Кластерная выборка.9. Нерепрезентативная выборка. Неискренность. Ошибки сбора данных. Ошибки наблюдения. Ошибки инструментария.10. Среднее арифметическое, взвешенная средняя, Дисперсия, медиана, мода.11. Числовые характеристики многомерных совокупностей. Парные и частные коэффициенты корреляции многомерного нормального распределения: Их оценки и проверка значимости.12. Корреляционная матрица.13. Множественные коэффициенты корреляции многомерного нормального распределения. Их оценки и проверка значимости.14. Таблицы сопряженности. Таблица 2x2. Критерий независимости признака χ^215. Меры связи, основанные на критерии χ^2. Меры связи дихотомических признаков, не основанные на критерии χ^216. Методы многомерной классификации.17. Классификация с обучением и без обучения.18. Основные понятия кластерного анализа.19. Проведение кластерного анализа при изучении социальной напряженности,20. Проведение кластерного анализа при изучении этноцентризма.21. Проведение кластерного анализа при изучении легитимности.

РАЗДЕЛ 5. УСЛОВИЯ РЕАЛИЗАЦИИ ДИСЦИПЛИНЫ (МОДУЛЯ)

5.1. Перечень основной и дополнительной учебной литературы для освоения дисциплины (модуля)

5.1.1. Основная литература

3. Дубина, И. Н. Основы математического моделирования социально-экономических процессов : учебник и практикум для вузов / И. Н. Дубина. — Москва : Издательство Юрайт, 2023. — 349 с. — (Высшее образование). — ISBN 978-5-534-00501-1. — Текст : электронный // Образовательная платформа Юрайт [сайт]. — URL: <https://urait.ru/bcode/511850> (дата обращения: 05.03.2024).

5.1.2. Дополнительная литература

3. Семенов, В. А. Математические методы в гуманитарных исследованиях : учебное пособие для вузов / В. А. Семенов, В. А. Макаридина. — Москва : Издательство Юрайт, 2023. — 250 с. — (Высшее образование). — ISBN 978-5-534-15194-7. — Текст : электронный // Образовательная платформа Юрайт [сайт]. — URL: <https://urait.ru/bcode/516023> (дата обращения: 05.03.2024).

5.2. Перечень ресурсов информационно-коммуникационной сети «Интернет», необходимых для освоения дисциплины (модуля)

№ №	Название электронного ресурса	Описание электронного ресурса	Используемый для работы адрес
1.	ЭБС «Университетская библиотека онлайн»	Электронная библиотека, обеспечивающая доступ высших и средних учебных заведений, публичных библиотек и корпоративных пользователей к наиболее востребованным материалам по всем отраслям знаний от ведущих российских издательств	http://biblioclub.ru/
2.	Научная электронная библиотека eLIBRARY.ru	Крупнейший российский информационно-аналитический портал в области науки, технологии, медицины и образования, содержащий рефераты и полные тексты более 34 млн научных публикаций и патентов	http://elibrary.ru/
3.	Образовательная платформа Юрайт	Электронно-библиотечная система для ВУЗов, ССУЗов, обеспечивающая доступ к учебникам, учебной и методической литературе по различным дисциплинам.	https://urait.ru/
4.	База данных "EastView"	Полнотекстовая база данных периодических изданий	https://dlib.eastview.com
5.	Электронная библиотека "Grebennikon"	Библиотека предоставляет доступ более чем к 30 журналам, выпускаемых Издательским домом "Гребенников".	https://grebennikon.ru/

5.3 Методические указания для обучающихся по освоению дисциплины (модуля)

Освоение обучающимся дисциплины (модуля) предполагает изучение материалов дисциплины (модуля) на аудиторных занятиях и в ходе самостоятельной работы. Аудиторные занятия проходят в форме лекционных занятий и лабораторных занятий.

При подготовке к аудиторным занятиям необходимо помнить особенности каждой формы его проведения.

Подготовка к лекционным занятиям заключается в следующем.

С целью обеспечения успешного обучения обучающийся должен готовиться к лекционному занятию, поскольку оно является важнейшей формой организации учебного процесса, поскольку:

- знакомит с новым учебным материалом;
- разъясняет учебные элементы, трудные для понимания;
- систематизирует учебный материал;

– ориентирует в учебном процессе.

С этой целью:

- внимательно прочитайте конспект предыдущего лекционного занятия;
- ознакомьтесь с материалом учебников и учебных пособий по теме предыдущего лекционного занятия;
- внесите дополнения к полученным ранее знаниям по теме предыдущего лекционного занятия на полях лекционной тетради;
- запишите вопросы, которые вы зададите лектору на предстоящем лекционном занятии по материалу предыдущего лекционного занятия;
- постарайтесь уяснить место изучаемой темы в своей подготовке;
- узнайте тему предстоящей лекции (по тематическому плану, по информации лектора) и запишите информацию, которой вы владеете по данному вопросу.

Подготовка к практическому занятию / лабораторному занятию

При подготовке и работе во время проведения практических занятий / лабораторных занятий следует обратить внимание на следующие моменты: на процесс предварительной подготовки, на работу во время занятия, обработку полученных результатов, исправление полученных замечаний.

Предварительная подготовка к практическому занятию / лабораторному занятию заключается в изучении теоретического материала в отведенное для самостоятельной работы время, ознакомление с инструктивными материалами с целью осознания задач практического занятия / лабораторного занятия, техники безопасности при проведении занятия.

Работа во время проведения практического занятия / лабораторного занятия включает:

- консультирование студентов преподавателями и вспомогательным персоналом с целью предоставления исчерпывающей информации, необходимой для самостоятельного выполнения предложенных преподавателем задач, ознакомление с правилами техники безопасности при выполнении задания;
- самостоятельное выполнение заданий согласно обозначенной учебной программой тематики.

Обработка, обобщение полученных результатов практического занятия / лабораторного занятия проводится обучающимися самостоятельно или под руководством преподавателя (в зависимости от степени сложности поставленных задач). В результате оформляется индивидуальный отчет. Подготовленный к сдаче на контроль и оценку отчет сдается преподавателю. Форма отчетности может быть письменная, устная или две одновременно. Главным результатом в данном случае служит получение положительной оценки по каждому практическому занятию / лабораторному занятию. Это является необходимым условием при проведении рубежного контроля и допуска к зачету. При получении неудовлетворительных результатов обучающийся имеет право в дополнительное время пересдать преподавателю работу до проведения промежуточной аттестации.

5.4 Информационно-технологическое обеспечение образовательного процесса по дисциплины (модуля)

5.4.1. Средства информационных технологий

1. Персональные компьютеры;
2. Средства доступа в Интернет;

3. Проектор.

5.4.2. Лицензионное и свободно распространяемое программное обеспечение, в том числе отечественного производства:

1. Операционная система: Astra Linux SE
2. Пакет офисных программ: LibreOffice
3. Справочная система Консультант+
4. Okular или Acrobat Reader DC
5. Ark или 7-zip
6. User Gate
7. TrueConf (client)

5.4.3. Информационные справочные системы и профессиональные базы данных

№ №	Название электронного ресурса	Описание электронного ресурса	Используемый для работы адрес
1.	ЭБС «Университетская библиотека онлайн»	Электронная библиотека, обеспечивающая доступ высших и средних учебных заведений, публичных библиотек и корпоративных пользователей к наиболее востребованным материалам по всем отраслям знаний от ведущих российских издательств	http://biblioclub.ru/
2.	Научная электронная библиотека eLIBRARY.ru	Крупнейший российский информационно-аналитический портал в области науки, технологии, медицины и образования, содержащий рефераты и полные тексты более 34 млн научных публикаций и патентов	http://elibrary.ru/
3.	Образовательная платформа Юрайт	Электронно-библиотечная система для ВУЗов, ССУЗов, обеспечивающая доступ к учебникам, учебной и методической литературе по различным дисциплинам.	https://urait.ru/
4.	База данных "EastView"	Полнотекстовая база данных периодических изданий	https://dlib.eastview.com
5.	Электронная библиотека "Grebennikon"	Библиотека предоставляет доступ более чем к 30 журналам, выпускаемых Издательским домом "Гребенников".	https://grebennikon.ru/

5.5. Материально-техническое обеспечение образовательного процесса по дисциплине (модулю)

Для изучения дисциплины (модуля) используются:

Учебная аудитория для лекционных занятий оснащена специализированной мебелью (стол для преподавателя, парты, стулья, доска для написания мелом), техническими средствами обучения (проектор, экран, звуковое оборудование, компьютер, имеющий доступ в Интернет), а также, при необходимости, демонстрационными печатными пособиями.

Учебная аудитория для практических занятий: оснащена специализированной мебелью (стол для преподавателя, парты, стулья, доска для написания мелом); техническими средствами обучения (проектор, экран, звуковое оборудование, компьютер, имеющий доступ в Интернет), а также, при необходимости, демонстрационными печатными пособиями.

По теме «Введение в статистические методы в социально-политических науках» проводятся лабораторные занятия в **аудитории**, оснащенной специализированной мебелью (стол для преподавателя, парты, стулья, доска для написания мелом); техническими средствами обучения (видеопроекторное оборудование, средства звуковоспроизведения, экран и имеющие выход в сеть Интернет).

По теме «Методы статистического анализа в социально-политических науках» проводятся лабораторные занятия в **аудитории**, оснащенной специализированной мебелью (стол для преподавателя, парты, стулья, доска для написания мелом); техническими средствами обучения (видеопроекторное оборудование, средства звуковоспроизведения, экран и имеющие выход в сеть Интернет).

5.6. Образовательные технологии

При реализации дисциплины (модуля) применяются различные образовательные технологии, в том числе технологии электронного обучения.

Освоение дисциплины (модуля) предусматривает использование в учебном процессе активных и интерактивных форм проведения учебных занятий в форме **практикума по решению задач** в сочетании с внеаудиторной работой с целью формирования и развития **профессиональных** навыков обучающихся.

При освоении дисциплины (модуля) предусмотрено применением электронного обучения и дистанционных образовательных технологий.

Учебные часы дисциплины (модуля) предусматривают классическую контактную работу преподавателя с обучающимся в аудитории и контактную работу посредством электронной информационно-образовательной среды в синхронном и асинхронном режиме (вне аудитории) посредством применения возможностей компьютерных технологий (электронная почта, электронный учебник, тестирование, презентация.).

В рамках дисциплины (модуля) предусмотрены встречи с руководителями и работниками организаций, деятельность которых связана с *направленностью* реализуемой основной профессиональной образовательной программы.


ЛИСТ РЕГИСТРАЦИИ ИЗМЕНЕНИЙ

№ п/п	Содержание изменения	Реквизиты документа об утверждении изменения	Дата введения изменения
1.		Протокол заседания кафедры № _____ от « ____ » _____ 20 ____ года	____.____.____
2.		Протокол заседания кафедры № _____ от « ____ » _____ 20 ____ года	____.____.____
3.		Протокол заседания кафедры № _____ от « ____ » _____ 20 ____ года	____.____.____
4.		Протокол заседания кафедры № _____ от « ____ » _____ 20 ____ года	____.____.____



Министерство науки и высшего образования Российской Федерации
Федеральное государственное бюджетное образовательное учреждение
высшего образования
«Российский государственный социальный университет»

УТВЕРЖДАЮ
Декана факультета политических и
социальных технологий


/Пивнева С.В./

28.02.2024

**РАБОЧАЯ ПРОГРАММА ДИСЦИПЛИНЫ (МОДУЛЯ)
УПРАВЛЕНИЕ ДАННЫМИ И ЗНАНИЯМИ**

**Направление подготовки
01.03.05 «Статистика»**

**Направленность
«Статистика и интеллектуальный анализ данных»**

**ОБРАЗОВАТЕЛЬНАЯ ПРОГРАММА ВЫСШЕГО ОБРАЗОВАНИЯ –
ПРОГРАММА БАКАЛАВРИАТА**

**Форма обучения
Очная**

Москва 2024

Рабочая программа дисциплины (модуля) «Управление данными и знаниями» разработана на основании федерального государственного образовательного стандарта высшего образования – *бакалавриата* по направлению подготовки *01.03.05 Статистика*, утвержденного приказом Министерства науки и высшего образования Российской Федерации от 14.08.2020 № 1032, учебного плана по основной профессиональной образовательной программе высшего образования – программе *бакалавриата* по направлению подготовки *01.03.05 Статистика* (далее – «ОПОП»).

Рабочая программа дисциплины (модуля) «Управление данными и знаниями» разработана рабочей группой в составе:

канд. пед. наук, доцент Пивнева С.В.

Рабочая программа дисциплины (модуля) обсуждена и утверждена на заседании кафедры информационных технологий, искусственного интеллекта и общественно-социальных технологий цифрового общества факультета социальных и политических технологий.

Протокол № 11 от «28» февраля 2024 г.

Заведующий кафедрой
канд. пед. наук, доцент



(подпись)

С.В. Пивнева

Оглавление

РАЗДЕЛ 1. ПАСПОРТ РАБОЧЕЙ ПРОГРАММЫ ДИСЦИПЛИНЫ (МОДУЛЯ)	5
1.1 Цель и задачи дисциплины (модуля).....	5
1.2 Планируемые результаты обучения по дисциплине (модулю) в рамках планируемых результатов освоения основной профессиональной образовательной программы высшего образования – программы бакалавриата соотнесенные с установленными индикаторами достижения компетенций	5
РАЗДЕЛ 2. СТРУКТУРА И СОДЕРЖАНИЕ ДИСЦИПЛИНЫ (МОДУЛЯ)	6
2.1 Объем дисциплины (модуля), включая контактную работу обучающегося с педагогическими работниками и самостоятельную работу обучающегося	6
2.2. Учебно-тематический план дисциплины (модуля)	7
2.3. Содержание дисциплины (модуля)	9
РАЗДЕЛ 3. УЧЕБНО-МЕТОДИЧЕСКОЕ ОБЕСПЕЧЕНИЕ САМОСТОЯТЕЛЬНОЙ РАБОТЫ ОБУЧАЮЩИХСЯ ПО ДИСЦИПЛИНЕ (МОДУЛЮ)	19
3.1. Виды самостоятельной работы обучающихся по дисциплине (модулю).....	19
3.2. Задания для самостоятельной работы	20
3.3. Методические указания к самостоятельной работе по дисциплине (модулю)	21
РАЗДЕЛ 4. ОЦЕНОЧНЫЕ МАТЕРИАЛЫ ПО ДИСЦИПЛИНЕ (МОДУЛЮ)	23
4.1. Форма промежуточной аттестации обучающегося по дисциплине (модулю)	23
4.2. Оценочные материалы, определяющие процедуры оценивания знаний, умений, навыков и (или) опыта деятельности, характеризующих этапы формирования компетенций.....	23
4.2.1. Организационные основы применения балльно-рейтинговой системы оценки успеваемости обучающихся по дисциплине (модулю).....	23
4.2.2. Проведение текущего контроля успеваемости обучающихся по дисциплине (модулю) в соответствии с балльно-рейтинговой системой оценки успеваемости обучающегося.....	23
4.2.3. Проведение промежуточной аттестации обучающихся по дисциплине (модулю) в соответствии с балльно-рейтинговой системой оценки успеваемости обучающегося.....	24
4.3. Перечень заданий для проведения текущей и промежуточной оценки знаний, умений, навыков и (или) опыта деятельности, характеризующих этапы формирования компетенций.....	26
4.3.1. Оценочные материалы для проведения текущей аттестации и рубежного контроля, обучающихся по дисциплине (модулю).....	26
4.3.2. Оценочные материалы для проведения промежуточной аттестации обучающихся по дисциплине (модулю)	28
РАЗДЕЛ 5. УСЛОВИЯ РЕАЛИЗАЦИИ ДИСЦИПЛИНЫ (МОДУЛЯ)	29
5.1. Перечень основной и дополнительной учебной литературы для освоения дисциплины (модуля) ..	29
5.1.1. Основная литература	29
5.1.2. Дополнительная литература	29
5.2 Перечень ресурсов информационно-коммуникационной сети «Интернет», необходимых для освоения дисциплины (модуля)	30
5.3 Методические указания для обучающихся по освоению дисциплины (модуля).....	30
5.4 Информационно-технологическое обеспечение образовательного процесса по дисциплины (модуля)	31
5.4.1. Средства информационных технологий	32

5.4.2. Лицензионное и свободно распространяемое программное обеспечение, в том числе отечественного производства:	32
5.4.3. Информационные справочные системы и профессиональные базы данных	32
5.5. Материально-техническое обеспечение образовательного процесса по дисциплине (модулю).....	32
5.6. Образовательные технологии	34
ЛИСТ РЕГИСТРАЦИИ ИЗМЕНЕНИЙ	35

РАЗДЕЛ 1. ПАСПОРТ РАБОЧЕЙ ПРОГРАММЫ ДИСЦИПЛИНЫ (МОДУЛЯ)

1.1 Цель и задачи дисциплины (модуля)

Цель дисциплины (модуля) заключается в получении обучающимися теоретических знаний о современных взглядов на роль знаний в инновационной экономике, на подходы и методологию построения систем управления информационными ресурсами и знаниями; формирование представлений об управлении знаниями с последующим применением в профессиональной сфере и практических навыков (формирование) по использованию методов управления данными и знаниями для решения стратегических и тактических задач организации.

Задачи дисциплины (модуля):

1. Изучение современных представлений о роли знаний и интеллектуальной собственности в инновационной экономике, об основных этапах жизненного цикла знаний, о системах управления знаниями, построенных на базе онтологических моделей и семантических технологий;
2. Формирование знаний о принципах, методах, технологиях управления знаниями и данными в современной организации
3. Овладение навыками проектирования и создания БД, извлечения и модифицирования информации, хранящейся в БД, с помощью языка SQL.

1.2 Планируемые результаты обучения по дисциплине (модулю) в рамках планируемых результатов освоения основной профессиональной образовательной программы высшего образования – программы бакалавриата соотнесенные с установленными индикаторами достижения компетенций

Процесс освоения дисциплины (модуля) направлен на формирование у обучающихся следующих компетенций: ОПК-1, ПК-1 в соответствии с учебным планом.

В результате освоения дисциплины (модуля) обучающийся должен демонстрировать следующие результаты:

Категория компетенций (при наличии)	Код компетенции Формулировка компетенции	Код и наименование индикатора достижения компетенции	Результаты обучения
Сбор статистических данных	ОПК-1. Способен осуществлять статистическое наблюдение с использованием стандартных методик и технических средств, включая формирование выборочной совокупности и подготовку	ОПК-1.1. Знает основы теории вероятностей, математической статистики и методологию первичной обработки статистической информации. ОПК-1.2. Умеет анализировать и содержательно интерпретировать полученные результаты. ОПК-1.3. Применяет статистические методы обработки собранных данных, использует анализ данных, необходимых для решения поставленных задач.	<i>Знать:</i> основы теории вероятностей, математической статистики и методологию первичной обработки статистической информации. <i>Уметь:</i> анализировать и

	статистического инструментария		содержательно интерпретировать полученные результаты.
Владение теоретическими основами и методами системного анализа, оптимизации, управления, принятия решений, обработки информации.	ПК-1. Владение теоретическими основами и методами системного анализа, оптимизации, управления, принятия решений, обработки информации.	ПК-1.1. Знает теоретические основы системного анализа, оптимизации, управления, принятия решений, обработки информации. ПК-1.2. Умеет применять методы системного анализа, оптимизации, управления, принятия решений, обработки информации. ПК-1.3. Владеет навыками применения теоретических основ к методам системного анализа, оптимизации, управления, принятия решений, обработки информации.	<i>Знать:</i> теоретические основы системного анализа, оптимизации, управления, принятия решений, обработки информации <i>Уметь:</i> применять методы системного анализа, оптимизации, управления, принятия решений, обработки информации.

РАЗДЕЛ 2. СТРУКТУРА И СОДЕРЖАНИЕ ДИСЦИПЛИНЫ (МОДУЛЯ)

2.1 Объем дисциплины (модуля), включая контактную работу обучающегося с педагогическими работниками и самостоятельную работу обучающегося

Общая трудоемкость дисциплины (модуля) составляет 2 зачетные единицы.

Очная форма обучения

Вид учебной работы	Всего часов	Семестры			
		1			
Контактная работа обучающихся с педагогическими работниками	36	36			
Лекционные занятия	20	20			
<i>из них: в форме практической подготовки</i>					
Практические занятия	16	16			
<i>из них: в форме практической подготовки</i>					
Лабораторные занятия					
<i>из них: в форме практической подготовки</i>					
Консультации					

<i>из них: в форме практической подготовки</i>					
Самостоятельная работа обучающихся	27	27			
Контроль промежуточной аттестации	9	9			
Форма промежуточной аттестации	зачет	зачет			
ОБЪЕМ ДИСЦИПЛИНЫ (МОДУЛЯ) В ЧАСАХ	72	72			

2.2. Учебно-тематический план дисциплины (модуля)

Очной формы обучения

Раздел, тема	Виды учебной работы, академических часов									
	Всего	Самостоятельная работа	Контактная работа обучающихся с педагогическими работниками							
			Всего	Лекционные занятия <i>из них: в форме практической подготовки</i>	Практические занятия <i>из них: в форме практической подготовки</i>	Лабораторные занятия <i>из них: в форме практической подготовки</i>	Консультации <i>из них: в форме практической подготовки</i>			
Модуль 1 (Семестр 1)										
Раздел 1. Управление данными и знаниями в современном мире	14	6	8	4		4				
Тема 1.1. Управление данными и знаниями в постиндустриальной экономике. Нематериальные активы организации	7	3	4	2		2				
Тема 1.2. Знания в современных организациях. Система управления знаниями в организации	7	3	4	2		2				

Раздел, тема	Виды учебной работы, академических часов									
	Всего	Самостоятельная работа	Контактная работа обучающихся с педагогическими работниками							
			Всего	Лекционные занятия <i>из них: в форме практической подготовки</i>	Практические занятия <i>из них: в форме практической подготовки</i>	Лабораторные занятия <i>из них: в форме практической подготовки</i>	Консультации <i>из них: в форме практической подготовки</i>			
Раздел 2. Преобразование знаний. ИТ в управлении данными и знаниями	15	7	8	4	4					
Тема 2.1. Стратегии и методы преобразования и распространения неявных знаний	7	3	4	2	2					
Тема 2.2. Аудит знаний и разработка карты знаний. Информационное обеспечение процессов управления знаниями	8	4	4	2	2					
Раздел 3. Создание баз данных и таблиц в среде MySQL. Информационное наполнение.	17	7	10	6	4					
Тема 3.1. Создание и модификация таблиц базы данных	7	3	4	2	2					
Тема 3.2. Запросы в MySQL	10	4	6	4	2					

Раздел, тема	Виды учебной работы, академических часов										
	Всего	Самостоятельная работа	Контактная работа обучающихся с педагогическими работниками								
			Всего	Лекционные занятия <i>из них: в форме практической подготовки</i>	Практические занятия <i>из них: в форме практической подготовки</i>	Лабораторные занятия <i>из них: в форме практической подготовки</i>	Консультации <i>из них: в форме практической подготовки</i>				
Раздел 4. Изучение SQL	17	7	10	6		4					
Тема 4.1. Представления	8	4	4	2		2					
Тема 4.2. Хранимые процедуры и функции	9	3	6	4		2					
Контроль промежуточной аттестации (час)	9										
<i>Форма промежуточной аттестации (указать)</i>	<i>зачет</i>										
Общий объем, часов	72	27	36	20		16					

2.3. Содержание дисциплины (модуля)

РАЗДЕЛ 1. УПРАВЛЕНИЕ ДАННЫМИ И ЗНАНИЯМИ В СОВРЕМЕННОМ МИРЕ

Перечень изучаемых элементов содержания

Структура интеллектуального капитала. Человеческий капитал: сущность, структура, критерии оценки. Инвестиции в человеческий капитал. Организационный капитал. Клиентский капитал: сущность и внутренняя структура. Интеллектуальная собственность. Объекты интеллектуальной собственности. Основные институты права и общие принципы охраны прав интеллектуальной собственности. Законодательство РФ в сфере интеллектуальной собственности. Институты интеллектуальной собственности в России. Отличия физического и интеллектуального капитала. Задачи измерения интеллектуального капитала. Методы оценка интеллектуального капитала. Коэффициент Тобина. Модель мониторинга нематериальных

активов К. Свейби. Навигатор Skandia. Нефинансовые оценки интеллектуального капитала. Показатели оценки человеческого капитала. Методы количественных оценок. Цели и задачи системы управления знаниями в организации. Концептуальная модель системы управления знаниями С. Галахера и Ш. Хазлет. Инфраструктура управления знаниями. Культура знаний. Технология знаний. Этапы создания системы управления знаниями. Внешние и внутренние источники получения знаний. Методы получения знаний: покупка, аренда, развитие знаний. Коммуникативные и текстологические методы получения знаний Т. Гавриловой. Система управления знаниями российских компаний. Возможности и функции IT- и HR-подразделений в системе управления знаниями.

Основные понятия базы данных, системы баз данных, системы управления базами Экономика, основанная на знаниях, ее опоры: институциональная структура, инновационная система, образование и обучение, информационная инфраструктура. Условия и факторы, обусловившие становление экономики знаний, ее характерные черты и базовые показатели оценки. Особенности знания как ресурса. Основные свойства понятия «знание». Классификация знаний. Менеджмент знаний как наука: объект и предмет исследования. Потенциал России в экономике знаний, ее инновационное состояние. Создание национальной инновационной системы. Направления инновационного развития РФ: развитие нанотехнологий, создание технико-разрабатывающих или технико-внедренческих зон (ТРЗ, ТВЗ), инновационно-технологических кластеров и институтов поддержки инноваций. Данные, информация и знание. Основные отличия знания от информации. Способы превращения информации в знания. Явное (кодифицированное) и неявное (некодифицированное) знание. Индивидуальные и организационные знания. Характерные черты и особенности знания как объекта управления. Понятие «управление знаниями». Аспекты управления знаниями. 10 шагов в управлении процессов создания знаний. Жизненный цикл управления знаниями. Модели трансформации знаний в организации: Модель SECI И. Нонака и Х. Такеучи, «спираль знаний»: социализация (из неформализованного – в неформализованное знание), экстернализация (из неформализованного – в формализованное знание), интернализация (из формализованного – в неформализованное знание), комбинация (из формализованного – в формализованное знание). Материальные и нематериальные ресурсы и активы организации. Понятие «интеллектуальный капитал». Теория Т. Стюарта.

Тема 1.1. Управление данными и знаниями в постиндустриальной экономике. Нематериальные активы организации

Перечень изучаемых элементов содержания

Основные понятия базы данных, системы баз данных, системы управления базами Экономика, основанная на знаниях, ее опоры: институциональная структура, инновационная система, образование и обучение, информационная инфраструктура. Условия и факторы, обусловившие становление экономики знаний, ее характерные черты и базовые показатели оценки. Особенности знания как ресурса. Основные свойства понятия «знание». Классификация знаний. Менеджмент знаний как наука: объект и предмет исследования. Потенциал России в экономике знаний, ее инновационное состояние. Создание национальной инновационной системы. Направления инновационного развития РФ: развитие нанотехнологий, создание технико-разрабатывающих или технико-внедренческих зон (ТРЗ, ТВЗ), инновационно-технологических кластеров и институтов поддержки инноваций. Данные, информация и знание. Основные отличия знания от информации. Способы превращения информации в знания. Явное (кодифицированное) и неявное (некодифицированное) знание. Индивидуальные и организационные знания. Характерные черты и особенности знания как объекта управления. Понятие «управление знаниями». Аспекты управления знаниями. 10 шагов в управлении процессов создания знаний. Жизненный цикл управления знаниями. Модели трансформации

знаний в организации: Модель SECI И. Нонака и Х. Такеучи, «спираль знаний»: социализация (из неформализованного – в неформализованное знание), экстернализация (из неформализованного – в формализованное знание), интернализация (из формализованного – в неформализованное знание), комбинация (из формализованного – в формализованное знание). Материальные и нематериальные ресурсы и активы организации. Понятие «интеллектуальный капитал». Теория Т. Стюарта.

Тема 1.2. Знания в современных организациях. Система управления знаниями в организации

Перечень изучаемых элементов содержания

Структура интеллектуального капитала. Человеческий капитал: сущность, структура, критерии оценки. Инвестиции в человеческий капитал. Организационный капитал. Клиентский капитал: сущность и внутренняя структура. Интеллектуальная собственность. Объекты интеллектуальной собственности. Основные институты права и общие принципы охраны прав интеллектуальной собственности. Законодательство РФ в сфере интеллектуальной собственности. Институты интеллектуальной собственности в России. Отличия физического и интеллектуального капитала. Задачи измерения интеллектуального капитала. Методы оценка интеллектуального капитала. Коэффициент Тобина. Модель мониторинга нематериальных активов К. Свейби. Навигатор Skandia. Нефинансовые оценки интеллектуального капитала. Показатели оценки человеческого капитала. Методы количественных оценок. Цели и задачи системы управления знаниями в организации. Концептуальная модель системы управления знаниями С. Галахера и Ш. Хазлет. Инфраструктура управления знаниями. Культура знаний. Технология знаний. Этапы создания системы управления знаниями. Внешние и внутренние источники получения знаний. Методы получения знаний: покупка, аренда, развитие знаний. Коммуникативные и текстологические методы получения знаний Т. Гавриловой. Система управления знаниями российских компаний. Возможности и функции IT- и HR-подразделений в системе управления знаниями.

ЗАДАНИЯ К ЛАБОРАТОРНЫМ ЗАНЯТИЯМ РАЗДЕЛА 1

Тема лабораторно занятия: Управление данными и знаниями в постиндустриальной экономике. Нематериальные активы организации

Форма практического задания: защита реферата

Темы рефератов

- 1.** Знание как объекта управления. Отличие данных, информации и знаний
- 2.** Специфика процесса превращения данных в информацию
- 3.** Роль и место нематериальных ресурсов в совокупности всех ее ресурсов организации в свете ресурсной теории организации

Тема лабораторно занятия: Знания в современных организациях. Система управления знаниями в организации

Форма практического задания: защита реферата

Темы рефератов

1. Модели трансформации знания.
2. Специфика процесса превращения данных в информацию
3. Интеллектуальный капитал организации в теориях Т. Стюарта и Э. Брукинга

РУБЕЖНЫЙ КОНТРОЛЬ К РАЗДЕЛУ 1

форма рубежного контроля – устный опрос

РАЗДЕЛ 2. ПРЕОБРАЗОВАНИЕ ЗНАНИЙ. ИТ В УПРАВЛЕНИИ ДАННЫМИ И ЗНАНИЯМИ

Перечень изучаемых элементов содержания

Распространение неявных знаний. Наставничество. Коучинг. Сторителлинг: понятие, функции. Практика применения технологий распространения знаний в зарубежных странах. Обучающаяся организация: понятие и принципы. Основные характеристики обучающейся организации по П. Сенге. Признаки обучающейся организации по М. Педлеру.

Организационная культура как один из ключевых факторов в управлении знаниями. Мотивация инновационной деятельности. Корпоративное обучение. Корпоративные университеты.

Понятие «аудит знаний». Значение, цели и задачи аудита знаний. Вопросы аудита знаний. Методы аудита знаний: опросники, тесты, устные интервью. Метод создания особой коммуникационной среды. Основные этапы аудита знаний. Карты знаний. Основные типы карт знаний: процессно-ориентированные, концептуальные (таксономии), карты компетенций. Аудит знаний для CRM. Практика применения аудита знаний и карт знаний в России и за рубежом.

Интеллектуальные технологии управления знаниями. Хранилища данных и знаний (базы данных и знаний): принципы построения и управления. Роль и области применения информационных технологий в управлении знаниями. «Электронное правительство». Электронное ведение бизнеса. Системы планирования ресурсов организации – ERP. Системы управления взаимоотношениями с клиентами – CRM. Системы информационной поддержки аналитической деятельности – BI. Системы внутрифирменной коммуникации – ICE. Средства интеллектуального анализа данных. Методы Data Mining (DM), постобработки данных и интерпретации полученных результатов. CRM как компьютерная программа и технология работы компании на рынке. Комплексные средства управления знаниями: корпоративные порталы знаний.

Тема 2.1. Стратегии и методы преобразования и распространения неявных знаний

Перечень изучаемых элементов содержания

Распространение неявных знаний. Наставничество. Коучинг. Сторителлинг: понятие, функции. Обучающаяся организация: понятие и принципы. Основные характеристики обучающейся организации по П. Сенге.

Организационная культура как один из ключевых факторов в управлении знаниями. Мотивация инновационной деятельности. Корпоративное обучение. Корпоративные университеты.

Тема 2.2. Аудит знаний и разработка карты знаний. Информационное обеспечение процессов управления знаниями

Перечень изучаемых элементов содержания

Понятие «аудит знаний». Значение, цели и задачи аудита знаний. Вопросы аудита знаний. Метод создания особой коммуникационной среды. Основные этапы аудита знаний. Карты знаний. Основные типы карт знаний: процессно-ориентированные, концептуальные (таксономии), карты компетенций. Аудит знаний для CRM.

Интеллектуальные технологии управления знаниями. Базы данных. Роль и области применения информационных технологий в управлении знаниями. «Электронное правительство». Электронное ведение бизнеса. Системы планирования ресурсов организации – ERP. Системы управления взаимоотношениями с клиентами – CRM. Системы информационной поддержки аналитической деятельности – BI. Системы внутрифирменной коммуникации – ICЕ. Средства интеллектуального анализа данных. Методы Data Mining (DM), постобработки данных и интерпретации полученных результатов. CRM как компьютерная программа и технология работы компании на рынке. Комплексные средства управления знаниями: корпоративные порталы знаний.

ЗАДАНИЯ К ЛАБОРАТОРНЫМ ЗАНЯТИЯМ РАЗДЕЛА 2

Тема лабораторно занятия: Стратегии и методы преобразования и распространения неявных знаний

Форма практического задания: защита реферата

Темы рефератов

1. Практика применения технологий распространения знаний в зарубежных странах
2. Признаки обучающейся организации по М. Педлеру
3. Организационная культура как один из ключевых факторов в управлении знаниями

Тема лабораторно занятия: Аудит знаний и разработка карты знаний. Информационное обеспечение процессов управления знаниями

Форма практического задания: защита реферата

Темы рефератов

1. Методы аудита знаний: опросники, тесты, устные интервью

2. Практика применения аудита знаний и карт знаний в России и за рубежом
3. Хранилища данных и знаний (базы данных и знаний): принципы построения и управления

РУБЕЖНЫЙ КОНТРОЛЬ К РАЗДЕЛУ 2

форма рубежного контроля – устный опрос

РАЗДЕЛ 3. СОЗДАНИЕ БАЗ ДАННЫХ И ТАБЛИЦ В СРЕДЕ MYSQL. ИНФОРМАЦИОННОЕ НАПОЛНЕНИЕ.

Перечень изучаемых элементов содержания

Введение в SQL. Назначение, общая характеристика SQL. Операторы определения объектов базы данных: CREATE, DROP, ALTER. Синтаксис операторов на примере объекта TABLE.

Синтаксис SQL-операторов. Операторы манипулирования данными. Назначение и структура оператора SELECT. Синтаксис простых операторов SELECT. Сортировка результатов. Использование агрегирующих функций. Группировка результатов. Использование оператора SELECT для выбора данных из нескольких таблиц. Вложенные запросы. Использование ключевых слов ANY, ALL, EXISTS. Объединение результатов выполнения нескольких запросов с помощью UNION.

Тема 3.1. Создание и модификация таблиц базы данных

Перечень изучаемых элементов содержания

Введение в SQL. Назначение, общая характеристика SQL. Операторы определения объектов базы данных: CREATE, DROP, ALTER. Синтаксис операторов на примере объекта TABLE.

Тема 3.2. Запросы в MySQL

Перечень изучаемых элементов содержания

Синтаксис SQL-операторов. Операторы манипулирования данными. Назначение и структура оператора SELECT. Синтаксис простых операторов SELECT. Сортировка результатов. Использование агрегирующих функций. Группировка результатов. Использование оператора SELECT для выбора данных из нескольких таблиц. Вложенные запросы. Использование ключевых слов ANY, ALL, EXISTS. Объединение результатов выполнения нескольких запросов с помощью UNION.

ЗАДАНИЯ К ЛАБОРАТОРНЫМ ЗАНЯТИЯМ РАЗДЕЛА 3

Тема лабораторно занятия: Создание и модификация таблиц базы данных

Форма практического задания: лабораторный практикум

Задания лабораторного практикума

1. Ознакомиться с возможностями работы клиентского приложения MySQL .

2. Изучить набор команд языка SQL, связанный с созданием базы данных, созданием, модификацией структуры таблиц и их удалением, вставкой, модификацией и удалением записей таблиц.

Функция	Описание
CREATE DATABASE DB_NAME	создание базы данных
USE DATABASE	выбор существующей базы данных
CLOSE DATABASE	закрытие файлов текущей базы данных
DROP DATABASE	удаление базы данных
CREATE TABLE	создание таблицы базы данных
ALTER TABLE	модификация структуры базы данных
DROP TABLE	удаление таблицы базы данных
INSERT	добавление одной или нескольких строк в таблицу
DELETE	удаление одной или нескольких строк из таблицы
UPDATE	модификация одной или нескольких строк таблицы
LOAD DATA INFILE	загрузка данных в таблицы из файла

3. Создать базу данных.

Тема лабораторного занятия: Запросы в MySQL

Форма практического задания: лабораторный практикум

1. Изучить набор команд языка SQL, связанный с созданием запросов, добавлением, модификацией и удалением строк таблицы:

select - осуществление запроса по выборке информации из таблиц базы данных;

insert - добавление одной или нескольких строк в таблицу;

delete - удаление одной или нескольких строк из таблицы;

update - модификация одной или нескольких строк таблицы;

union - объединение запросов в один запрос.

2. Изучить состав, правила и порядок использования ключевых фраз оператора select:

select - описание состава данных, которые следует выбрать по запросу (обязательная фраза);

from - описание таблиц, из которых следует выбирать данные (обязательная фраза);

where - описание условий поиска и соединения данных при запросе;

group by - создание одной строки результата для каждой группы (группой называется множество строк, имеющих одинаковые значения в указанных столбцах);

having - наложение одного или более условий на группу;

order by - сортировка результата выполнения запроса по одному или нескольким столбцам;

into outfile - создание файла, в который будет осуществлен вывод результатов соответствующего запроса.

3. Создать таблицы и наполнить данными следующими данными:

Таблица поставщиков (S)

Номер поставщика	Фамилия	Рейтинг	Город
S1	Смит	20	Лондон
S2	Джонс	10	Париж
S3	Блейк	30	Париж
S4	Кларк	20	Лондон
S5	Адамс	30	Афины

Таблица деталей (P)

Номер детали	Название	Цвет	Вес	Город
P1	Гайка	Красный	12	Лондон
P2	Болт	Зеленый	17	Париж
P3	Винт	Голубой	17	Рим
P4	Винт	Красный	14	Лондон
P5	Кулачок	Голубой	12	Париж
P6	Блюм	Красный	19	Лондон

Таблица изделий (J)

Номер изделия	Название	Город
J1	Жесткий диск	Париж
J2	Перфоратор	Рим
J3	Считыватель	Афины
J4	Принтер	Афины
J5	Флуппи-диск	Лондон
J6	Терминал	Осло
J7	Лента	Лондон

Таблица поставок (SPJ)

Номер поставщика	Номер детали	Номер изделия	Количество
S1	P1	J1	200

S1	P1	J4	700
S2	P3	J1	400
S2	P3	J2	200
S2	P3	J3	200
S2	P3	J4	500
S4	P6	J3	300
S4	P6	J7	300

4. Выдать список всех поставок, в которых количество деталей находится в диапазоне от 300 до 750 включительно.
5. Выдать номера изделий, использующих по крайней мере одну деталь, поставляемую поставщиком S6.
6. Выдать цвета деталей, поставляемых поставщиком S6.
7. Выдать номера и фамилии поставщиков, поставляющих деталь P1 для какого-либо изделия в количестве, большем среднего объема поставок детали P1 для этого изделия.
8. Выдать номера и названия изделий, для которых поставщик S6 поставляет несколько деталей каждого из поставляемых им типов.
9. Для каждой поставляемой для некоторого изделия детали выдать ее номер, номер изделия и соответствующее общее количество деталей.
10. Выдать номера изделий, для которых детали полностью поставляет поставщик S6.
11. Выдать номера и фамилии поставщиков, поставляющих детали для какого-либо изделия с деталью P1 в количестве, большем, чем средний объем поставок детали P1 для этого изделия.
12. Выдать номера изделий, использующих только детали, поставляемые поставщиком S6.

РУБЕЖНЫЙ КОНТРОЛЬ К РАЗДЕЛУ 3

форма рубежного контроля – устный опрос

РАЗДЕЛ 4. ИЗУЧЕНИЕ SQL

Перечень изучаемых элементов содержания

Представления. Возможности создания представлений. Синтаксис команды CREATE VIEW. Синтаксис команды ALTER VIEW. Синтаксис команды DROP VIEW. Удаление процедур и функций.

Процедуры. Объявление и работа с процедурами. Создание процедур и функций. Вызов процедур и функций.

Тема 4.1. Представления

Перечень изучаемых элементов содержания

Представления. Возможности создания представлений. Синтаксис команды CREATE VIEW. Синтаксис команды ALTER VIEW. Синтаксис команды DROP VIEW. Удаление процедур и функций.

Тема 4.2. Хранимые процедуры и функции

Перечень изучаемых элементов содержания

Процедуры. Объявление и работа с процедурами. Создание процедур и функций. Вызов процедур и функций.

ЗАДАНИЯ К ЛАБОРАТОРНЫМ ЗАНЯТИЯМ РАЗДЕЛА 4

Тема лабораторно занятия: Представления

Форма практического задания: лабораторный практикум

Задания лабораторного практикума

1. Составить представление, возвращающее объем поставок деталей для изделий за заданный календарный месяц
2. Добавить столбец стоимость детали в таблицу SPJ. Создать соответствующее представление (наименование поставщика, наименование детали, наименование изделия, стоимость детали, количество, стоимость поставки).
3. Добавить столбец стоимость детали в таблицу P. Создать представление отражающее стоимость поставки.

Тема лабораторно занятия: Хранимые процедуры и функции

Форма практического задания: лабораторный практикум

Задания лабораторного практикума

1. Составить процедуру, отражающую состав изделия (детали изделия).
2. Составить процедуру, возвращающую расчетную стоимость изделия, учитывая, что для изделия требуется K деталей каждого требуемого наименования (см. табл 1).
3. Составить процедуру, отражающую вес изделия (п4) учитывая что для изделия требуется K деталей каждого требуемого наименования (см. табл 1).
4. С помощью функций получить таблицу, отражающую информацию о перечне деталей из которых состоит дневная поставка
5. Получить наименование поставщика поставляемого самое большое количество деталей

6. Получить наименование поставщика поставляемого самое большое количество деталей, для какого-либо изделия

РУБЕЖНЫЙ КОНТРОЛЬ К РАЗДЕЛУ 3

форма рубежного контроля – устный опрос

РАЗДЕЛ 3. УЧЕБНО-МЕТОДИЧЕСКОЕ ОБЕСПЕЧЕНИЕ САМОСТОЯТЕЛЬНОЙ РАБОТЫ ОБУЧАЮЩИХСЯ ПО ДИСЦИПЛИНЕ (МОДУЛЮ)

3.1. Виды самостоятельной работы обучающихся по дисциплине (модулю)

Очной формы обучения

Раздел, тема	Количество часов	Вид самостоятельной работы
Модуль 1. семестр 3		
Раздел 1. Управление данными и знаниями в современном мире	6	Подготовка реферата
Раздел 2. Преобразование знаний. ИТ в управлении данными и знаниями	7	Подготовка реферата
Раздел 3. Создание баз данных и таблиц в среде MySQL. Информационное наполнение	7	Самостоятельное изучение материала раздела/темы
Раздел 4. Изучение SQL	7	Самостоятельное изучение материала раздела/темы
Общий объем по модулю/семестру, часов	7	

Общий объем по дисциплине (модулю), часов	27	
---	----	--

3.2. Задания для самостоятельной работы

Задания для самостоятельной работы к Разделу 1

Перечень тем рефератов к Разделу 1:

1. Знание как объекта управления. Отличие данных, информации и знаний
2. Специфика процесса превращения данных в информацию
3. Роль и место нематериальных ресурсов в совокупности всех ее ресурсов организации в свете ресурсной теории организации
4. Модели трансформации знания.
5. Специфика процесса превращения данных в информацию
6. Интеллектуальный капитал организации в теориях Т. Стюарта и Э. Брукинга

Задания для самостоятельной работы к Разделу 2

Перечень тем рефератов к Разделу 2:

1. Практика применения технологий распространения знаний в зарубежных странах
2. Признаки обучающейся организации по М. Педлеру
3. Организационная культура как один из ключевых факторов в управлении знаниями
4. Практика применения аудита знаний и карт знаний в России и за рубежом
5. Хранилища данных и знаний (базы данных и знаний): принципы построения и управления
6. Методы аудита знаний: опросники, тесты, устные интервью

Задания для самостоятельной работы к Разделу 3

Литература для самостоятельного изучения к Разделу 3.

1. Фролов, Ю. В. Управление знаниями : учебник для вузов / Ю. В. Фролов. — 2-е изд., испр. и доп. — Москва : Издательство Юрайт, 2023. — 324 с. — (Высшее образование). — ISBN 978-5-534-05521-4. — Текст : электронный // Образовательная платформа Юрайт [сайт]. — URL: <https://urait.ru/bcode/515648> (дата обращения: 09.03.2023).

2. Толстобров, А. П. Управление данными : учебное пособие для вузов / А. П. Толстобров. — 3-е изд., перераб. и доп. — Москва : Издательство Юрайт, 2023. — 272 с. — (Высшее образование). — ISBN 978-5-534-14162-7. — Текст : электронный // Образовательная платформа Юрайт [сайт]. — URL: <https://urait.ru/bcode/519787> (дата обращения: 09.03.2023).

3. Управление знаниями. Теория и практика : учебник для бакалавриата и магистратуры / А. И. Уринцов [и др.] ; ответственный редактор А. И. Уринцов. — Москва : Издательство Юрайт, 2022. — 255 с. — (Бакалавр и магистр. Академический курс). — ISBN 978-5-9916-3754-1. — Текст : электронный // Образовательная платформа Юрайт [сайт]. — URL: <https://urait.ru/bcode/508130> (дата обращения: 09.03.2023).

Задания для самостоятельной работы к Разделу 4

Литература для самостоятельного изучения к Разделу 4.

1. Фролов, Ю. В. Управление знаниями : учебник для вузов / Ю. В. Фролов. — 2-е изд., испр. и доп. — Москва : Издательство Юрайт, 2023. — 324 с. — (Высшее образование). — ISBN 978-5-534-05521-4. — Текст : электронный // Образовательная платформа Юрайт [сайт]. — URL: <https://urait.ru/bcode/515648> (дата обращения: 09.03.2023).

2. Толстобров, А. П. Управление данными : учебное пособие для вузов / А. П. Толстобров. — 3-е изд., перераб. и доп. — Москва : Издательство Юрайт, 2023. — 272 с. — (Высшее образование). — ISBN 978-5-534-14162-7. — Текст : электронный // Образовательная платформа Юрайт [сайт]. — URL: <https://urait.ru/bcode/519787> (дата обращения: 09.03.2023).

3. Управление знаниями. Теория и практика : учебник для бакалавриата и магистратуры / А. И. Уринцов [и др.] ; ответственный редактор А. И. Уринцов. — Москва : Издательство Юрайт, 2022. — 255 с. — (Бакалавр и магистр. Академический курс). — ISBN 978-5-9916-3754-1. — Текст : электронный // Образовательная платформа Юрайт [сайт]. — URL: <https://urait.ru/bcode/508130> (дата обращения: 09.03.2023).

3.3. Методические указания к самостоятельной работе по дисциплине (модулю)

Освоение слушателями программы предполагает изучение материалов дисциплин (модулей) в ходе самостоятельной работы.

Для успешного освоения дисциплины (модуля) и достижения поставленных целей необходимо внимательно ознакомиться с рабочей программой дисциплины (модуля), доступной в электронной информационно-образовательной среде РГСУ.

Следует обратить внимание на списки основной и дополнительной литературы, на предлагаемые преподавателем ресурсы информационно-телекоммуникационной сети Интернет. Эта информация необходима для самостоятельной работы обучающегося.

Для более углубленного изучения темы задания для самостоятельной работы рекомендуется выполнять параллельно с изучением данной темы. При выполнении заданий по возможности используйте наглядное представление материала.

Самостоятельная работа включает разнообразный комплекс видов и форм работы обучающихся.

Написание реферата (доклада).

Требования к структуре реферата (доклада):

Работа должна содержать систематизацию и краткое изложение материала из не менее 5-и литературных источников (монографий, научных статей и докладов) по выбранной теме.

Основные требования к оформлению:

Структура доклада (реферата): 1) титульный лист; 2) содержание (в нем последовательно указываются названия пунктов доклада (реферата), указываются страницы, с которых начинается каждый пункт); 3) введение (формулируется суть исследуемой проблемы, обосновывается выбор темы, определяются ее значимость и актуальность, указываются цель и задачи доклада (реферата), дается характеристика используемой литературы); 4) основная часть (каждый раздел ее доказательно раскрывает исследуемый вопрос); 5) выводы и заключение (подводятся итоги или делается обобщенный вывод по теме доклада (реферата)); 6) литература.

Доклад (реферат) оформляется на одной стороне листа белой бумаги формата А4 (210x297 мм). Интервал межстрочный -полупунктный. Цвет шрифта - черный. Гарнитура шрифта основного текста - «Times New Roman» или аналогичная. Кегль (размер) от 12 до 14 пунктов. Размеры полей страницы (не менее): правое 10 мм, верхнее – 15 мм, нижнее – 20 мм, левое - 25 мм. Формат абзаца: полное выравнивание («по ширине»). Отступ красной строки одинаковый по всему тексту – 15 мм. Страницы должны быть пронумерованы с учётом титульного листа (на титульном листе номер страницы не ставится). В работах используются цитаты, статистические материалы. Эти данные оформляются в виде сносок (ссылок и примечаний). Внутритекстовые, подстрочные и затекстовые библиографические ссылки должны оформляться в соответствии с ГОСТ Р 7.0.5-2008 «Библиографическая ссылка». Общие требования и правила составления».

Реферат (доклад) сдается в бумажном и электронном виде (10 - 20 печатных страниц).

При проверке реферата (доклада) на антиплагиат - www.antiplagiat.ru - (более 50% заимствований) работа не принимается.

Выполнение тестовых заданий.

Тестовые задания содержат вопросы и 3-4 варианта ответа по базовым положениям изучаемой темы, составлены с расчетом на знания, полученные слушателями в процессе изучения темы.

Тестовые задания выполняются в письменной или электронной форме и сдаются преподавателю, ведущему дисциплину (модуль).

Написание эссе.

Эссе - вид самостоятельной исследовательской работы обучающихся, с целью углубления и закрепления теоретических знаний и освоения практических навыков. Цель эссе состоит в развитии самостоятельного творческого мышления и письменного изложения собственных мыслей. При написании эссе слушатель должен представить развернутый письменный ответ на теоретический или практический актуальный вопрос, объявленный преподавателем в аудитории непосредственно перед ее написанием. В процессе написания эссе разрешается пользоваться нормативно-правовыми актами, конспектом лекций (в печатном виде). Использование интернет-ресурсов не допускается. Темы эссе преподаватель предлагает из числа тех, которые слушатели уже рассматривали на лекциях или семинарских занятиях, исходя из содержания заданий в составе оценочных средств. По решению преподавателя, в качестве темы эссе может быть выбрана одна или несколько тем, которые могут быть распределены между слушателями по желанию.

Эссе проводится письменно, по объему не более 3-х печатных листов.

Требования к оформлению эссе:

Эссе выполняется на компьютере (гарнитура Times New Roman, шрифт 14) через 1,5 интервала с полями: верхнее, нижнее – 2; правое – 3; левое – 1,5. Отступ первой строки абзаца – 1,25. Сноски – постраничные. Таблицы и рисунки встраиваются в текст работы. При этом

обязательный заголовок таблицы надо размещать над табличным полем, а рисунки сопровождать подрисуночными подписями. При включении в эссе нескольких таблиц и/или рисунков их нумерация обязательна. Обязательна и нумерация страниц. Их целесообразно проставлять внизу страницы – по середине или в правом углу. Номер страницы не ставится на титульном листе, но в общее число страниц он включается. Объем эссе, без учета приложений, не должен превышать 5 страниц. Значительное превышение установленного объема является недостатком работы и указывает на то, что слушатель не сумел отобрать и переработать необходимый материал.

Работа должна содержать собственные умозаключения по сути поставленной проблемы, включать самостоятельно проведенный анализ по сути этой проблемы, выводы, обобщающие авторскую позицию по поставленной проблеме.

РАЗДЕЛ 4. ОЦЕНОЧНЫЕ МАТЕРИАЛЫ ПО ДИСЦИПЛИНЕ (МОДУЛЮ)

4.1. Форма промежуточной аттестации обучающегося по дисциплине (модулю)

Контрольным мероприятием промежуточной аттестации обучающихся по дисциплине (модулю) является **зачет**, который проводится в **устной** форме.

4.2. Оценочные материалы, определяющие процедуры оценивания знаний, умений, навыков и (или) опыта деятельности, характеризующих этапы формирования компетенций

4.2.1. Организационные основы применения балльно-рейтинговой системы оценки успеваемости обучающихся по дисциплине (модулю)

Оценка качества освоения обучающимися дисциплины (модуля) реализуется в формате балльно-рейтинговой системы оценки успеваемости обучающихся (БРСО).

БРСО в ходе текущего контроля успеваемости и промежуточной аттестации осуществляется по 100-балльной шкале.

Академический рейтинг обучающегося по дисциплине (модулю) складывается из результатов:

- текущего контроля успеваемости (максимальный текущий рейтинг обучающегося 80 рейтинговых баллов;
- промежуточной аттестации (максимальный рубежный рейтинг обучающегося 20 рейтинговых баллов.

Условия оценки освоения обучающимся дисциплины (модуля) в формате БРСО доводятся преподавателем до сведения обучающихся на первом учебном занятии, а также размещены в свободном доступе в электронной информационно-образовательной среде Университета.

4.2.2. Проведение текущего контроля успеваемости обучающихся по дисциплине (модулю) в соответствии с балльно-рейтинговой системой оценки успеваемости обучающегося

В течение учебного семестра до промежуточной аттестации на основании утвержденной рабочей программы дисциплины (модуля) формируется текущий рейтинг обучающегося. Текущий рейтинг обучающегося складывается как сумма рейтинговых баллов, полученных им в течение учебного семестра по всем видам учебных занятий по дисциплине (модулю).

В процессе текущего контроля оцениваются следующие действия обучающегося, направленные на освоение компетенций в рамках изучения учебной дисциплины:

– академическая активность (посещаемость учебных занятий, самостоятельное изучение содержания учебной дисциплины в электронной информационно-образовательной среде, соблюдение сроков сдачи практических заданий и текущих контрольных мероприятий и др.);

– выполнение и сдача текущих и итогового практических заданий (эссе, рефераты, творческие задания, кейс-задания, лабораторные работы, расчетные задания и др., активное участие в групповых интерактивных занятиях (дискуссии, WiKi-проекты и др.), защита проектов и др.);

– прохождение рубежей текущего контроля, включая соблюдение графика их прохождения в электронной информационно-образовательной среде.

Для планирования расчета текущего рейтинга обучающегося используются следующие пропорции:

Вид учебного действия	Максимальная рейтинговая оценка, баллов
академическая активность	10
практические задания	40
<i>из них: текущие практические задания</i>	20
<i>итоговое практическое задание</i>	20
рубежи текущего контроля	30
<i>ИТОГО:</i>	80

В течение учебного семестра по дисциплине (модулю) обучающимся должен быть накоплен текущий рейтинг не менее 52 рейтинговых баллов (65% от максимального значения текущего рейтинга).

Необходимыми условиями допуска обучающегося к промежуточной аттестации по дисциплине являются положительное прохождение обучающимся не менее 65% рубежей текущего контроля с накоплением не менее 65% максимального рейтингового балла за каждый рубеж текущего контроля и положительное выполнение итогового практического задания с накоплением не менее 65% максимального рейтингового балла, установленного за итоговое практическое задание.

Невыполнение вышеуказанных условий является текущей академической задолженностью, которая должна быть ликвидирована обучающимся до контрольного мероприятия промежуточной аттестации.

Сведения о наличии у обучающихся текущей академической задолженности, сроках и порядке добора рейтинговых баллов для её ликвидации доводятся до обучающихся педагогическим работником.

В случае неликвидации текущей академической задолженности, педагогический работник обязан во время контрольного мероприятия промежуточной аттестации поставить обучающемуся 0 рейтинговых баллов. В этом случае ликвидация текущей академической задолженности возможна в периоды проведения повторной промежуточной аттестации.

4.2.3. Проведение промежуточной аттестации обучающихся по дисциплине (модулю) в соответствии с балльно-рейтинговой системой оценки успеваемости обучающегося

Промежуточная аттестация по дисциплине (модулю) проводится в соответствии с Положением о промежуточной аттестации обучающихся по основным профессиональным образовательным программам в Российском государственном социальном университете и Положением о балльно-рейтинговой системе оценки успеваемости обучающихся по основным профессиональным образовательным программам в Российском государственном социальном университете в действующей редакции.

На промежуточную аттестацию отводится 20 рейтинговых баллов.

Ответы обучающегося на контрольном мероприятии промежуточной аттестации оцениваются педагогическим работником по 20 - балльной шкале, а итоговая оценка по дисциплине (модулю) выставляется по пятибалльной системе для дифференцированного зачета.

Критерии выставления оценки определяются Положением о балльно-рейтинговой системе оценки успеваемости обучающихся по основным профессиональным образовательным программам высшего образования - программам бакалавриата, программам специалитета, программам магистратуры в Российском государственном социальном университете.

В процессе определения рубежного рейтинга обучающегося используется следующая шкала:

Рубежный рейтинг	Критерии оценки освоения обучающимся учебной дисциплины в ходе контрольных мероприятий промежуточной аттестации
19-20 рейтинговых баллов	обучающийся глубоко и прочно усвоил программный материал, исчерпывающе, последовательно, грамотно и логически стройно его излагает, тесно увязывает с задачами и будущей деятельностью, не затрудняется с ответом при видоизменении задания, свободно справляется с задачами и практическими заданиями, правильно обосновывает принятые решения, умеет самостоятельно обобщать и излагать материал, не допуская ошибок
16-18 рейтинговых баллов	обучающийся твердо знает программный материал, грамотно и по существу излагает его, не допуская существенных неточностей в ответе на вопрос, может правильно применять теоретические положения и владеет необходимыми умениями и навыками при выполнении практических заданий
13-15 рейтинговых баллов	обучающийся освоил основной материал, но не знает отдельных деталей, допускает неточности, недостаточно правильные формулировки, нарушает последовательность в изложении программного материала и испытывает затруднения в выполнении практических заданий
1-12 рейтинговых баллов	обучающийся не знает значительной части программного материала, допускает существенные ошибки, с большими затруднениями выполняет практические задания
0 рейтинговых баллов	не аттестован

4.3. Перечень заданий для проведения текущей и промежуточной оценки знаний, умений, навыков и (или) опыта деятельности, характеризующих этапы формирования компетенций

4.3.1. Оценочные материалы для проведения текущей аттестации и рубежного контроля, обучающихся по дисциплине (модулю)

Перечень вопросов рубежного контроля и текущей аттестации

№ п/п	Контролируемые разделы, дисциплины	Код контролируемой компетенций	Форма рубежного контроля	Вопросы/задания рубежного контроля
1	Раздел -1 «Управление данными и знаниями в современном мире»	ОПК-1	Устный опрос	<p>1. Соотношение понятий «Постиндустриальное общество» и «Экономика знаний», их особенности и характерные черты.</p> <p>2. Знание как объекта управления. Отличие данных, информации и знаний.</p> <p>3. Роль и место нематериальных ресурсов в совокупности всех ее ресурсов организации в свете ресурсной теории организации</p>
2.	Раздел -2 «Преобразование знаний. ИТ в управлении данными и	ПК-1	Устный опрос	<p>1. Модели трансформации знания.</p> <p>2. Специфика процесса превращения данных в информацию.</p> <p>3. Отличительные особенности физического и интеллектуального капитала.</p>

	знаниями»			
3.	Раздел -3 «Создание баз данных и таблиц в среде MySQL. Информаци онное наполнение »	ОПК-1	Устный опрос	<p>1. В каких режимах возможно создание базы данных?</p> <p>2. Как выполнить создание таблицы средствами языка SQL?</p> <p>3. Каким образом выполнить простейшие операции модификации строк таблицы средствами SQL?</p>
4.	Раздел -4 «Изучение SQL»	ПК-1	Устный опрос	<p>1. Что такое рекурсивная хранимая процедура?</p> <p>2. Что такое триггер? Какие существуют типы триггеров?</p> <p>3. Что такое представления? Приведите пример</p>

4.3.2. Оценочные материалы для проведения промежуточной аттестации обучающихся по дисциплине (модулю)

Вопросы/задания для проведения промежуточной аттестации обучающихся по дисциплине (модулю)

Коды контролируемой компетенций	Вопросы /задания
ОПК-1, ПК-1	<ol style="list-style-type: none">1. Управление знаниями: понятие, функции, актуальность в современной экономике.2. Правовые документы, регулирующие правовое обеспечение управления знаниями.3. Экономика знаний и новые требования к управлению.4. Система управления знаниями в организации.5. Жизненный цикл управления знаниями.6. Знание: понятие, виды, особенности знания как объекта управления.
ОПК-1, ПК-1	<ol style="list-style-type: none">7. Знания: источники, свойства.8. Методы оценки интеллектуального капитала.9. Социальный капитал: понятие, структура.10. Технологии, методы управления знаниями в организации.11. Концепция баз данных. Архитектура

	<p>СУБД.</p> <p>12. Основные понятия реляционных баз данных. Тип данных.</p>
ОПК-1, ПК-1	<p>13. Язык SQL. Средства манипулирования данными. Структура запросов.</p> <p>14. Язык SQL. Оператор выборки.</p> <p>15. Язык SQL. Подзапрос. Табличное выражение.</p> <p>16. Язык SQL. Раздел FROM. Раздел WHERE.</p> <p>17. Язык SQL. Раздел GROUP BY.</p> <p>18. Язык SQL. Раздел HAVING.</p>

РАЗДЕЛ 5. УСЛОВИЯ РЕАЛИЗАЦИИ ДИСЦИПЛИНЫ (МОДУЛЯ)

5.1. Перечень основной и дополнительной учебной литературы для освоения дисциплины (модуля)

5.1.1. Основная литература

1. Фролов, Ю. В. Управление знаниями : учебник для вузов / Ю. В. Фролов. — 2-е изд., испр. и доп. — Москва : Издательство Юрайт, 2023. — 324 с. — (Высшее образование). — ISBN 978-5-534-05521-4. — Текст : электронный // Образовательная платформа Юрайт [сайт]. — URL: <https://urait.ru/bcode/515648> (дата обращения: 09.03.2023).

2. Толстобров, А. П. Управление данными : учебное пособие для вузов / А. П. Толстобров. — 3-е изд., перераб. и доп. — Москва : Издательство Юрайт, 2023. — 272 с. — (Высшее образование). — ISBN 978-5-534-14162-7. — Текст : электронный // Образовательная платформа Юрайт [сайт]. — URL: <https://urait.ru/bcode/519787> (дата обращения: 09.03.2023).

3. Управление знаниями. Теория и практика : учебник для бакалавриата и магистратуры / А. И. Уринцов [и др.] ; ответственный редактор А. И. Уринцов. — Москва : Издательство Юрайт, 2022. — 255 с. — (Бакалавр и магистр. Академический курс). — ISBN 978-5-9916-3754-1. — Текст : электронный // Образовательная платформа Юрайт [сайт]. — URL: <https://urait.ru/bcode/508130> (дата обращения: 09.03.2023).

5.1.2. Дополнительная литература

1. Корпоративное управление : учебник для вузов / С. А. Орехов [и др.] ; под общей редакцией С. А. Орехова. — Москва : Издательство Юрайт, 2023. — 312 с. — (Высшее образование). — ISBN 978-5-534-05902-1. — Текст : электронный // Образовательная платформа Юрайт [сайт]. — URL: <https://urait.ru/bcode/514968> (дата обращения: 09.03.2023).

2. Паникарова, С. В. Управление знаниями и интеллектуальным капиталом : учебное пособие для вузов / С. В. Паникарова, М. В. Власов. — Москва : Издательство Юрайт, 2022. — 142 с. — (Высшее образование). — ISBN 978-5-534-10125-6. — Текст : электронный // Образовательная платформа Юрайт [сайт]. — URL: <https://urait.ru/bcode/493564> (дата обращения: 09.03.2023).

3. Управление знаниями в организации : учебник и практикум для вузов / А. И. Уринцов [и др.] ; под редакцией А. И. Уринцова. — Москва : Издательство Юрайт, 2023. — 254 с. — (Высшее образование). — ISBN 978-5-9916-9039-3. — Текст : электронный // Образовательная платформа Юрайт [сайт]. — URL: <https://urait.ru/bcode/530666> (дата обращения: 09.03.2023).

5.2 Перечень ресурсов информационно-коммуникационной сети «Интернет», необходимых для освоения дисциплины (модуля)

№ №	Название электронного ресурса	Описание электронного ресурса	Используемый для работы адрес
1.	ЭБС «Университетская библиотека онлайн»	Электронная библиотека, обеспечивающая доступ высших и средних учебных заведений, публичных библиотек и корпоративных пользователей к наиболее востребованным материалам по всем отраслям знаний от ведущих российских издательств	http://biblioclub.ru/
2.	Научная электронная библиотека eLIBRARY.ru	Крупнейший российский информационно-аналитический портал в области науки, технологии, медицины и образования, содержащий рефераты и полные тексты более 34 млн научных публикаций и патентов	http://elibrary.ru/
3.	Образовательная платформа Юрайт	Электронно-библиотечная система для ВУЗов, ССУЗов, обеспечивающая доступ к учебникам, учебной и методической литературе по различным дисциплинам.	https://urait.ru/
4.	База данных "EastView"	Полнотекстовая база данных периодических изданий	https://dlib.eastview.com
5.	Электронная библиотека "Grebennikon"	Библиотека предоставляет доступ более чем к 30 журналам, выпускаемых Издательским домом "Гребенников".	https://grebennikon.ru/

5.3 Методические указания для обучающихся по освоению дисциплины (модуля)

Освоение обучающимся дисциплины (модуля) предполагает изучение материалов дисциплины (модуля) на аудиторных занятиях и в ходе самостоятельной работы. Аудиторные занятия проходят в форме лекций, семинаров, практических и лабораторных занятий.

При подготовке к аудиторным занятиям необходимо помнить особенности каждой формы его проведения.

Подготовка к учебному занятию лекционного типа заключается в следующем.

С целью обеспечения успешного обучения обучающийся должен готовиться к лекции, поскольку она является важнейшей формой организации учебного процесса, поскольку:

- знакомит с новым учебным материалом;
- разъясняет учебные элементы, трудные для понимания;
- систематизирует учебный материал;
- ориентирует в учебном процессе.

С этой целью:

- внимательно прочитайте материал предыдущей лекции;
- ознакомьтесь с учебным материалом по учебнику и учебным пособиям с темой прочитанной лекции;
- внесите дополнения к полученным ранее знаниям по теме лекции на полях лекционной тетради;
- запишите возможные вопросы, которые вы зададите лектору на лекции по материалу изученной лекции;
- постарайтесь уяснить место изучаемой темы в своей подготовке;
- узнайте тему предстоящей лекции (по тематическому плану, по информации лектора) и запишите информацию, которой вы владеете по данному вопросу.

Подготовка к занятию семинарского типа

При подготовке и работе во время проведения лабораторных работ следует обратить внимание на следующие моменты: на процесс предварительной подготовки, на работу во время занятия, обработку полученных результатов, исправление полученных замечаний.

Предварительная подготовка к учебному занятию семинарского типа заключается в изучении теоретического материала в отведенное для самостоятельной работы время, ознакомление с инструктивными материалами с целью осознания задач лабораторной работы, техники безопасности при работе с приборами, веществами.

Работа во время проведения учебного занятия семинарского типа включает:

- консультирование студентов преподавателями и вспомогательным персоналом с целью предоставления исчерпывающей информации, необходимой для самостоятельного выполнения предложенных преподавателем задач, ознакомление с правилами техники безопасности при работе в лаборатории;
- самостоятельное выполнение заданий согласно обозначенной учебной программой тематики.

Обработка, обобщение полученных результатов лабораторной работы проводится обучающимися самостоятельно или под руководством преподавателя (в зависимости от степени сложности поставленных задач). В результате оформляется индивидуальный отчет. Подготовленная к сдаче на контроль и оценку работа сдается преподавателю. Форма отчетности может быть письменная, устная или две одновременно. Главным результатом в данном случае служит получение положительной оценки по каждой лабораторной работе/практическому занятию. Это является необходимым условием при проведении рубежного контроля и допуска к зачету. При получении неудовлетворительных результатов обучающийся имеет право в дополнительное время пересдать преподавателю работу до проведения промежуточной аттестации.

5.4 Информационно-технологическое обеспечение образовательного процесса по дисциплины (модуля)

5.4.1. Средства информационных технологий

1. Персональные компьютеры;
2. Средства доступа в Интернет;
3. Проектор.

5.4.2. Лицензионное и свободно распространяемое программное обеспечение, в том числе отечественного производства:

1. Операционная система: Astra Linux SE
2. Пакет офисных программ: LibreOffice
3. Справочная система Консультант+
4. Okular или Acrobat Reader DC
5. Ark или 7-zip
6. User Gate
7. TrueConf (client)

5.4.3. Информационные справочные системы и профессиональные базы данных

№ №	Название электронного ресурса	Описание электронного ресурса	Используемый для работы адрес
1.	ЭБС «Университетская библиотека онлайн»	Электронная библиотека, обеспечивающая доступ высших и средних учебных заведений, публичных библиотек и корпоративных пользователей к наиболее востребованным материалам по всем отраслям знаний от ведущих российских издательств	http://biblioclub.ru/
2.	Научная электронная библиотека eLIBRARY.ru	Крупнейший российский информационно-аналитический портал в области науки, технологии, медицины и образования, содержащий рефераты и полные тексты более 34 млн научных публикаций и патентов	http://elibrary.ru/
3.	Образовательная платформа Юрайт	Электронно-библиотечная система для ВУЗов, ССУЗов, обеспечивающая доступ к учебникам, учебной и методической литературе по различным дисциплинам.	https://urait.ru/
4.	База данных "EastView"	Полнотекстовая база данных периодических изданий	https://dlib.eastview.com
5.	Электронная библиотека "Grebennikon"	Библиотека предоставляет доступ более чем к 30 журналам, выпускаемых Издательским домом "Гребенников".	https://grebennikon.ru/

5.5. Материально-техническое обеспечение образовательного процесса по дисциплине (модулю)

Для изучения дисциплины (модуля) используются:

Учебная аудитория для занятий лекционного типа оснащена специализированной мебелью (стол для преподавателя, парты, стулья, доска для написания мелом); техническими средствами обучения (видеопроjectionное оборудование, средства звуковоспроизведения, экран и имеющие выход в сеть Интернет).

Учебная аудитория для занятий семинарского типа: оснащена специализированной мебелью (стол для преподавателя, парты, стулья, доска для написания мелом); техническими

средствами обучения (видеопроекторное оборудование, средства звуковоспроизведения, экран и имеющие выход в сеть Интернет).

По теме «Управление данными и знаниями в постиндустриальной экономике. Нематериальные активы организации» проводятся лабораторные занятия в **Аудитории**, оснащенной специализированной мебелью (стол для преподавателя, парты, стулья, доска для написания мелом); техническими средствами обучения (видеопроекторное оборудование, средства звуковоспроизведения, экран и имеющие выход в сеть Интернет).

По теме «Знания в современных организациях. Система управления знаниями в организации» проводятся лабораторные занятия в **Аудитории**, оснащенной специализированной мебелью (стол для преподавателя, парты, стулья, доска для написания мелом); техническими средствами обучения (видеопроекторное оборудование, средства звуковоспроизведения, экран и имеющие выход в сеть Интернет).

По теме «Стратегии и методы преобразования и распространения неявных знаний» проводятся лабораторные занятия в **Аудитории**, оснащенной специализированной мебелью (стол для преподавателя, парты, стулья, доска для написания мелом); техническими средствами обучения (видеопроекторное оборудование, средства звуковоспроизведения, экран и имеющие выход в сеть Интернет).

По теме «Аудит знаний и разработка карты знаний. Информационное обеспечение процессов управления знаниями» проводятся лабораторные занятия в **Аудитории**, оснащенной специализированной мебелью (стол для преподавателя, парты, стулья, доска для написания мелом); техническими средствами обучения (видеопроекторное оборудование, средства звуковоспроизведения, экран и имеющие выход в сеть Интернет).

По теме «Создание и модификация таблиц базы данных» проводятся лабораторные занятия в **Компьютерной аудитории**, оснащенной специализированной мебелью (стол для преподавателя, парты, стулья, доска для написания мелом); техническими средствами обучения (видеопроекторное оборудование, средства звуковоспроизведения, экран и имеющие выход в сеть Интернет), компьютерами, имеющие выход в сеть Интернет.

По теме «Запросы в MySQL» проводятся лабораторные занятия в **Компьютерной аудитории**, оснащенной специализированной мебелью (стол для преподавателя, парты, стулья, доска для написания мелом); техническими средствами обучения (видеопроекторное оборудование, средства звуковоспроизведения, экран и имеющие выход в сеть Интернет), компьютерами, имеющие выход в сеть Интернет.

По теме «Представления» проводятся лабораторные занятия в **Компьютерной аудитории**, оснащенной специализированной мебелью (стол для преподавателя, парты, стулья, доска для написания мелом); техническими средствами обучения (видеопроекторное оборудование, средства звуковоспроизведения, экран и имеющие выход в сеть Интернет), компьютерами, имеющие выход в сеть Интернет.

По теме «Хранимые процедуры и функции» проводятся лабораторные занятия в **Компьютерной аудитории**, оснащенной специализированной мебелью (стол для преподавателя, парты, стулья, доска для написания мелом); техническими средствами обучения (видеопроекторное оборудование, средства звуковоспроизведения, экран и имеющие выход в сеть Интернет), компьютерами, имеющие выход в сеть Интернет.

Помещения для самостоятельной работы обучающихся: оснащены специализированной мебелью (парты, стулья) техническими средствами обучения (персональные компьютеры с доступом в сеть Интернет и обеспечением доступа в электронно-информационную среду университета, программным обеспечением).

5.6. Образовательные технологии

При реализации дисциплины (модуля) применяются различные образовательные технологии, в том числе технологии электронного обучения.

Освоение дисциплины (модуля) предусматривает использование в учебном процессе активных и интерактивных форм проведения учебных занятий в форме **указать форму** разбора конкретных ситуаций в сочетании с внеаудиторной работой с целью формирования и развития **профессиональных** навыков обучающихся.

При освоении дисциплины (модуля) предусмотрено применением электронного обучения и дистанционных образовательных технологий.

Учебные часы дисциплины (модуля) предусматривают классическую контактную работу преподавателя с обучающимся в аудитории и контактную работу посредством электронной информационно-образовательной среды в синхронном и асинхронном режиме (вне аудитории) посредством применения возможностей компьютерных технологий (электронная почта, электронный учебник, тестирование, вебинар, видеофильм, презентация, форум и др.).

В рамках дисциплины (модуля) предусмотрены встречи с руководителями и работниками организаций, деятельность которых связана с направленностью реализуемой основной профессиональной образовательной программы.

ЛИСТ РЕГИСТРАЦИИ ИЗМЕНЕНИЙ

№ п/п	Содержание изменения	Реквизиты документа об утверждении изменения	Дата введения изменения
1.	Утверждена и введена в действие решением Ученого совета факультета на основании Федерального государственного образовательного стандарта (указать реквизиты ФГОС)	Протокол заседания Ученого совета факультета № ____ от « ____ » _____ 20 ____ года	____.____.____
2.	*	Протокол заседания Ученого совета факультета № ____ от « ____ » _____ 20 ____ года	____.____.____
3.	*	Протокол заседания Ученого совета факультета № ____ от « ____ » _____ 20 ____ года	____.____.____
4.	*	Протокол заседания Ученого совета факультета № ____ от « ____ » _____ 20 ____ года	____.____.____



Министерство науки и высшего образования Российской Федерации
Федеральное государственное бюджетное образовательное учреждение
высшего образования
«Российский государственный социальный университет»

«УТВЕРЖДАЮ»

заведующий кафедрой комплекса
естественно-научных дисциплин

/Денисова Д.А./

27 февраля 2024 г.

РАБОЧАЯ ПРОГРАММА ДИСЦИПЛИНЫ

СОЦИАЛЬНАЯ ИНФОРМАТИКА

Направление подготовки

01.03.05 Статистика

Направленность

«Статистика и интеллектуальный анализ данных»

**ОБРАЗОВАТЕЛЬНАЯ ПРОГРАММА ВЫСШЕГО ОБРАЗОВАНИЯ –
ПРОГРАММА БАКАЛАВРИАТА**

Форма обучения

Очная

Москва 2024 г.


Рабочая программа дисциплины «Социальная информатика» разработана на основании федерального государственного образовательного стандарта высшего образования – бакалавриата по направлению подготовки 01.03.05 Статистика, утвержденного приказом Министерства науки и высшего образования Российской Федерации от 14.08.2020 г. № 1032, учебного плана по основной профессиональной образовательной программе высшего образования - программе бакалавриата по направлению подготовки 01.03.05 Статистика (далее – «ОПОП»).

Рабочая программа дисциплины «Социальная информатика» разработана рабочей группой в составе: канд. пед. наук, доцент Витковская Н.Г.

Рабочая программа дисциплины (модуля) обсуждена и утверждена на заседании кафедры комплекса естественно-научных дисциплин.

Протокол № 9 от 27 февраля 2024 года

Зав. кафедрой комплекса
естественно-научных дисциплин
канд. техн. наук, доцент



Д.А. Денисова

(подпись)

РАЗДЕЛ 1. ПАСПОРТ РАБОЧЕЙ ПРОГРАММЫ ДИСЦИПЛИНЫ (МОДУЛЯ)

1.1 Цель и задачи дисциплины

Цель дисциплины (модуля) заключается в формировании теоретических знаний и практических навыков в области проблематики социальных, в том числе социологических, аспектов информатизации современного общества для дальнейшего их использования в рамках выбранной образовательной программы.

Задачи учебной дисциплины:

1. Получение знаний об основных социальных проблемах и последствиях процесса информатизации общества.
2. Развитие информационной и библиографической культуры бакалавра.
3. Формирование навыков анализа современной информационной среды общества в контексте профессиональных требований.

1.2 Планируемые результаты обучения по дисциплине в рамках планируемых результатов освоения основной профессиональной образовательной программы высшего образования, соотнесенные с установленными индикаторами достижения компетенций

Процесс освоения дисциплины направлен на формирование у обучающихся следующих компетенций: УК-1, ПК-2.

В результате освоения дисциплины (модуля) обучающийся должен демонстрировать следующие результаты:

Категория компетенций (при наличии)	Код компетенции Формулировка компетенции	Код и наименование индикатора достижения компетенции	Результаты обучения
Системное и критическое мышление	УК-1. Способен осуществлять поиск, критический анализ и синтез информации, применять системный подход для решения поставленных задач	УК-1.1 Находит и критически оценивает информацию, необходимую для решения задачи. УК-1.2 Предлагает различные варианты решения задачи, оценивая их последствия на основе синтеза и критического анализа информации. УК-1.3 Выбирает оптимальный вариант решения задачи, аргументируя свой выбор	Знать: основные принципы сбора, отбора и обобщения информации Уметь: соотносить разнородные явления и систематизировать их в рамках избранных видов профессиональной деятельности
Владение теоретическими основами и методами системного анализа, оптимизации, управления, принятия решений,	ПК-1. Владение теоретическими основами и методами системного анализа, оптимизации, управления, принятия решений,	ПК-1.1. Знает теоретические основы системного анализа, оптимизации, управления, принятия решений, обработки информации. ПК-1.2. Умеет применять методы	Знать: теоретические основы системного анализа, оптимизации, управления, принятия решений, обработки информации. Уметь: применять

Категория компетенций (при наличии)	Код компетенции Формулировка компетенции	Код и наименование индикатора достижения компетенции	Результаты обучения
обработки информации.	обработки информации.	системного анализа, оптимизации, управления, принятия решений, обработки информации. ПК-1.3. Владеет навыками применения теоретических основ к методам системного анализа, оптимизации, управления, принятия решений, обработки информации.	методы системного анализа, оптимизации, управления, принятия решений, обработки информации.

РАЗДЕЛ 2. СТРУКТУРА И СОДЕРЖАНИЕ ДИСЦИПЛИНЫ

2.1 Объем дисциплины, включая контактную работу обучающегося с педагогическими работниками и самостоятельную работу обучающегося

Общая трудоемкость дисциплины составляет 2 зачетных единицы.

Очная форма обучения

Вид учебной работы	Всего часов	Семестры			
		1	2		
Контактная работа обучающихся с педагогическими работниками	36	36			
Лекционные занятия	20	20			
<i>из них: в форме практической подготовки</i>					
Практические занятия	16	16			
<i>из них: в форме практической подготовки</i>					
Консультации					
<i>из них: в форме практической подготовки</i>					
Иная контактная работа					
Самостоятельная работа обучающихся	27	27			
Контроль промежуточной аттестации	9	9			
Форма промежуточной аттестации	Зачет	Зачет			
ОБЪЕМ ДИСЦИПЛИНЫ (МОДУЛЯ) В ЧАСАХ	72	72			

2.2. Учебно-тематический план дисциплины

Очная форма обучения

Раздел, тема	Виды учебной работы, академических часов									
	Всего	Самостоятельная работа	Контактная работа обучающихся с педагогическими работниками							
			Всего	Лекционные занятия из них: в форме практической подготовки	Практические занятия из них: в форме практической подготовки	Лабораторные занятия из них: в форме практической подготовки	Иная контактная работа из них: в форме практической подготовки			
Модуль 1 (Семестр 1)										
Раздел 1 Информатизация общества и социальная информатика	31	13	18	10		8				
Тема 1.1. Информатизация общества: социальные условия, предпосылки и последствия	15	7	8	4		4				
Тема 1.2. Социальная информатика как научная дисциплина	16	6	10	6		4				
Раздел 2. Информационный образ жизни: общество и личность в условиях информатизации	32	14	18	10		8				
Тема 2.1. Соотношение понятий компьютерная, информационная грамотность и	15	7	8	4		4				

Раздел, тема	Виды учебной работы, академических часов									
	Всего	Самостоятельная работа	Контактная работа обучающихся с педагогическими работниками							
			Всего	Лекционные занятия <i>из них: в форме практической подготовки</i>	Практические занятия <i>из них: в форме практической подготовки</i>	Лабораторные занятия <i>из них: в форме практической подготовки</i>	Иная контактная работа <i>из них: в форме практической подготовки</i>			
информационная культура										
Тема 2.2. Социально-экономические аспекты развития информационной среды	17	7	10	6		4				
Контроль промежуточной аттестации (час)	9									
<i>Форма промежуточной аттестации (указать)</i>										
Общий объем, часов	72	27	36	20		16				

2.3. Содержание дисциплины

РАЗДЕЛ 1. Информатизация общества и социальная информатика

Перечень изучаемых элементов содержания

Технический аспект социальных предпосылок информатизации. Предпосылки информатизации в экономической, политической, культурно-духовной и социальной сферах общества. Общая характеристика социальной информатики.

Тема 1.1. Информатизация общества: социальные условия, предпосылки и последствия.

Перечень изучаемых элементов содержания

Исходные условия и альтернативные варианты развития процесса информатизации в России. Социальные последствия информатизации. Таблица К. Хессига. Информационная среда как диалектическое единство средств информатики и системы социальной информации. Информационный потенциал общества - понятие. Социальные структуры и институты, способствующие активизации информационного ресурса общества. Информационная и библиографическая культура - понятия.

Тема 1.2. Социальная информатика как научная дисциплина

Перечень изучаемых элементов содержания

Социальная информатика: предмет и задачи курса. Структура социальной информатики как научного знания. Отечественные и зарубежные персоналии социальной информатики.

ЗАДАНИЯ К ПРАКТИЧЕСКИМ ЗАНЯТИЯМ РАЗДЕЛА 1

Тема практического занятия: Информатизация общества: социальные условия, предпосылки и последствия.

Форма практического задания: дискуссия, аналитическое задание.

Примерные вопросы для обсуждения:

1. Социальные условия формирования отечественной техносферы информатизации.
2. Социальные последствия информатизации российского общества.
3. Основные базы данных и знаний, используемые в профессиональной социологической деятельности.

Пример аналитического задания: провести анализ последствий информатизации общества.

Тема практического занятия: Социальная информатика как научная дисциплина

Форма практического задания: аналитическое задание, практическая работа.

Пример аналитического задания: провести анализ концепций информации в современной науке.

Пример практического задания: изучить и продемонстрировать основные принципы системного подхода и его применение в социальной информатике.

РУБЕЖНЫЙ КОНТРОЛЬ К РАЗДЕЛУ 1

Форма рубежного контроля – тестирование.

РАЗДЕЛ 2. Информационный образ жизни: общество и личность в условиях информатизации

Перечень изучаемых элементов содержания

Учет физического, психического и социального начал личности в процессе информатизации. Социально-психологические аспекты информатизации. Тенденции в изменении параметров, соотношения и типов взаимосвязи социальных групп при переходе к постиндустриальному, информационному обществу. Информатизация российского общества: профессиональное измерение. Структура и социальные аспекты развития профессиональных ресурсов сети Интернет.

Тема 2.1. Соотношение понятий компьютерная, информационная грамотность и информационная культура

Перечень изучаемых элементов содержания

Информационный образ жизни - понятие, его слагаемые, их современное состояние. Тенденции в изменении параметров, соотношения и типов взаимосвязи социальных групп при переходе к постиндустриальному, информационному обществу. Информатизация российского общества: профессиональное измерение. Структура и социальные аспекты развития профессиональных ресурсов сети Интернет.

Тема 2.2. Актуальные в условиях информатизации социальные проблемы

Перечень изучаемых элементов содержания

Учет физического, психического и социального начал личности в процессе информатизации. Адаптация лиц с ограниченными физическими возможностями в современной информационной среде. Социально-психологические аспекты информатизации. Компьютеромания и компьютерофобия как социальные явления. Социальные проблемы информатизации.

ЗАДАНИЯ К ПРАКТИЧЕСКИМ ЗАНЯТИЯМ РАЗДЕЛА 2

Тема практического занятия: Соотношение понятий компьютерная, информационная грамотность и информационная культура

Форма практического задания: дискуссия, практическая работа.

Примеры вопросов для обсуждения:

1. Проблема адаптации людей с ограниченными физическими возможностями в современной информационной среде.
2. Социально-психологические проблемы информатизации.
3. Проблемы языковой коммуникации в условиях информатизации. Проблема информационной безопасности личности, общества, государства.

Пример практического задания: изучить и подобрать примеры, демонстрирующие, как сведения о пользователях сетей являются источником социологической информации о жизнедеятельности общества.

Тема практического занятия: Актуальные в условиях информатизации социальные проблемы

Форма практического задания: дискуссия, практическая работа.

Примеры вопросов для обсуждения:

1. Информационная безопасность и защита информации в социальной сфере.
2. Философские проблемы искусственного интеллекта и искусственной жизни.
3. Социальная робототехника как перспективное направление развития искусственного интеллекта.

Пример практического задания: рассмотреть проблему преодоления кризиса современной цивилизации и ее переход на путь устойчивого и безопасного развития на основе овладения информацией и широкомасштабного использования новых знаний и технологий, описать ее решение согласно алгоритму: актуальность, каким должно быть идеальное положение дел, реальное состояние, способы решения проблемы.

РУБЕЖНЫЙ КОНТРОЛЬ К РАЗДЕЛУ 2

Форма рубежного контроля – тестирование.

РАЗДЕЛ 3. УЧЕБНО-МЕТОДИЧЕСКОЕ ОБЕСПЕЧЕНИЕ САМОСТОЯТЕЛЬНОЙ РАБОТЫ ОБУЧАЮЩИХСЯ ПО ДИСЦИПЛИНЕ

3.1. Виды самостоятельной работы обучающихся по дисциплине

Заочной формы обучения

Раздел, тема	Количество часов	Вид самостоятельной работы
Модуль 1. курс 4 сессии 1-4		
Раздел 1 Информатизация общества и социальная информатика	6	Тестирование
	7	Самостоятельное изучение материала раздела/темы
Раздел 2. Информационный образ жизни: общество и личность в условиях информатизации	7	Тестирование
	7	Самостоятельное изучение материала раздела/темы
Общий объем по модулю/семестру, часов	27	
Общий объем по дисциплине (модулю), часов	27	

3.2. Задания для самостоятельной работы

Задания для самостоятельной работы к Разделу 1

Вопросы для самостоятельной работы к Разделу 1

1. Эволюция информатики как фундаментальной науки
2. Современное состояние информатизации в России.
3. Информационные технологии: свойства, критерии эффективности, перспективные направления развития.
4. Информатизация образования: состояние и перспективы.
5. Информатизация высшего гуманитарного образования как средство повышения

- эффективности образовательного процесса.
6. Информационные ресурсы: понятие, форма представления знаний, классификации, проблемы.
 7. Информационное общество: понятие, отличительные черты, основные закономерности формирования, критерии перехода.
 8. Информатизация общества и формирование новой среды обитания
 9. Информатизация общества и проблема информационной безопасности России
 10. Информационное неравенство: сущность проблемы, структура и тенденции развития.
 11. Информационные и коммуникационные технологии в системе развивающего обучения.
 12. Информационно-психологическая безопасность личности: понятие, основные виды и методы информационно-психологических воздействий на человека.
 13. Информационно-коммуникационные технологии для людей с ОВЗ.
 14. Модели взаимодействия участников образовательного процесса в условиях информатизации общества.
 15. Основные информационные революции.
 16. Модель взаимодействия участников образовательного процесса на основе компьютерных информационно-образовательных сред.
 17. Сущность явления «информационный кризис». Каким образом он может быть разрешен?

Перечень тем рефератов к Разделу 1:

1. Социальная информатика как научная основа постиндустриального общества.
2. Информатизация общества: цели, теоретико-методологические основы, проблемы.
3. Основные черты, закономерности и проблемы постиндустриального, информационного общества.
4. Основные направления информатизации социальной сферы.
5. Концепция информатизации Российской Федерации
6. Социальная структура современного российского общества: информационный аспект.
7. Интернет как средство социальной коммуникации.
8. Компьютерная преступность как социологическая категория.
9. Социальные последствия информатизации российского общества.
10. Информационные ресурсы общества.
11. Информационный потенциал общества.
12. Компьютерная грамотность и информационная культура.
13. Информатика и образование.
14. Социокультурные аспекты развития информационной среды.
15. Личность в информационном обществе.
16. Информационная безопасность личности, общества, государства.
17. Информатизация общества и молодежь.
18. Виртуальная реальность в досуге и обучении.
19. Место и значение компьютерной игры в культурно-досуговой деятельности человека.
20. Основные стимулы и специфика трудовой деятельности в индустриальном и постиндустриальном обществе.

Литература для самостоятельного изучения к Разделу 1.

1. Основная литература

Чугунов, А. В. Социальная информатика : учебник и практикум для вузов / А. В. Чугунов. — 2-е изд., перераб. и доп. — Москва : Издательство Юрайт, 2024. — 256 с. — (Высшее образование). — ISBN 978-5-534-09010-9. — Текст : электронный // Образовательная платформа Юрайт [сайт]. — URL: <https://urait.ru/bcode/536995> (дата обращения: 11.03.2024).

2. Дополнительная литература

Шапцев, В. А. Теория информации. Теоретические основы создания информационного общества : учебное пособие для вузов / В. А. Шапцев, Ю. В. Бидуля. — Москва : Издательство Юрайт, 2024. — 177 с. — (Высшее образование). — ISBN 978-5-534-02989-5. — Текст : электронный // Образовательная платформа Юрайт [сайт]. — URL: <https://urait.ru/bcode/537633> (дата обращения: 11.03.2024).

Задания для самостоятельной работы к Разделу 2

Вопросы для самостоятельной работы к Разделу 2

1. Место человека и ЭВМ в человеко-машинных системах управления.
2. Государственные информационные ресурсы и их особенности.
3. Базовые информационные технологии управления органами молодежной политики
4. Особенности российских и зарубежных поисковых систем в сети Интернет.
5. Электронный паспортный стол, сведения о проживающих на территории района.
6. Основные виды информационных исследований
7. Информационная безопасность и защита информации в социальной сфере.
8. Крупнейшие российские справочные информационные ресурсы.
9. Крупнейшие мировые энциклопедические информационные ресурсы.
10. Построение и эксплуатация информационных систем, используемых в сфере социальной защиты населения.
11. Информатизация территориального центра социального обслуживания
12. Современные тенденции развития электронных библиотек в российских школах и вузах.
13. Мировые информационные ресурсы в досуговой деятельности.
14. Сервисы Web 2.0., применяемые в создании образовательных ресурсов.
15. Мировые информационные ресурсы коммерческой информации.

Перечень тем рефератов к Разделу 2:

1. Мировые информационные ресурсы финансовой информации.
2. Информационные ресурсы международных экономических организаций.
3. Создание и развитие искусственного интеллекта.
4. Тенденции развития систем автоматического распознавания речи.
5. Философские проблемы искусственного интеллекта и искусственной жизни.
6. Значение процесса информатизации в решении глобальных экологических проблем.
7. Информатизация и устойчивое развитие общества.
8. Социальные проблемы и перспективы развития человеко-машинных систем.
9. Использование компьютеров в домашних условиях: социальные последствия.
10. Межъязыковая коммуникация в условиях информатизации.
11. Социальная робототехника как перспективное направление развития искусственного интеллекта.
12. Мировые информационные ресурсы в области охраны окружающей среды.
13. Нейролингвистическое программирование в манипуляциях с сознанием человека.
14. Виртуальная реальность и ее психологическое воздействие.
15. Педагогико-эргономическая оценка качества компьютерных информационно-образовательных сред.
16. Тенденции развития инновационных средств обучения.
17. Перспективы, проблемы, опыт использования образовательных Internet-ресурсов.
18. Классификационные подходы к компьютерным информационно-образовательным средам.
19. Основные исторические этапы развития информационно-обменных процессов в обществе.

20. Общая характеристика концепций и подходов к изучению закономерностей информационного обмена.

Литература для самостоятельного изучения к Разделу 2.

1. Основная литература

Чугунов, А. В. Социальная информатика : учебник и практикум для вузов / А. В. Чугунов. — 2-е изд., перераб. и доп. — Москва : Издательство Юрайт, 2024. — 256 с. — (Высшее образование). — ISBN 978-5-534-09010-9. — Текст : электронный // Образовательная платформа Юрайт [сайт]. — URL: <https://urait.ru/bcode/536995> (дата обращения: 11.03.2024).

2. Дополнительная литература

Шапцев, В. А. Теория информации. Теоретические основы создания информационного общества : учебное пособие для вузов / В. А. Шапцев, Ю. В. Бидуля. — Москва : Издательство Юрайт, 2024. — 177 с. — (Высшее образование). — ISBN 978-5-534-02989-5. — Текст : электронный // Образовательная платформа Юрайт [сайт]. — URL: <https://urait.ru/bcode/537633> (дата обращения: 11.03.2024).

3.3. Методические указания к самостоятельной работе по дисциплине (модулю)

Освоение слушателями программы предполагает изучение материалов дисциплин (модулей) в ходе самостоятельной работы.

Для успешного освоения дисциплины (модуля) и достижения поставленных целей необходимо внимательно ознакомиться с рабочей программой дисциплины (модуля), доступной в электронной информационно-образовательной среде РГСУ.

Следует обратить внимание на списки основной и дополнительной литературы, на предлагаемые преподавателем ресурсы информационно-телекоммуникационной сети Интернет. Эта информация необходима для самостоятельной работы обучающегося.

Для более углубленного изучения темы задания для самостоятельной работы рекомендуется выполнять параллельно с изучением данной темы. При выполнении заданий по возможности используйте наглядное представление материала.

Самостоятельная работа включает разнообразный комплекс видов и форм работы обучающихся.

Написание реферата (доклада).

Требования к структуре реферата (доклада):

Работа должна содержать систематизацию и краткое изложение материала из не менее 5-и литературных источников (монографий, научных статей и докладов) по выбранной теме.

Основные требования к оформлению:

Структура доклада (реферата): 1) титульный лист; 2) содержание (в нем последовательно указываются названия пунктов доклада (реферата), указываются страницы, с которых начинается каждый пункт); 3) введение (формулируется суть исследуемой проблемы, обосновывается выбор темы, определяются ее значимость и актуальность, указываются цель и задачи доклада

(реферата), дается характеристика используемой литературы); 4) основная часть (каждый раздел ее доказательно раскрывает исследуемый вопрос); 5) выводы и заключение (подводятся итоги или делается обобщенный вывод по теме доклада (реферата)); 6) литература.

Доклад (реферат) оформляется на одной стороне листа белой бумаги формата А4 (210x297 мм). Интервал межстрочный -полуторный. Цвет шрифта - черный. Гарнитура шрифта основного текста - «Times New Roman» или аналогичная. Кегль (размер) от 12 до 14 пунктов. Размеры полей страницы (не менее): правое 10 мм, верхнее – 15 мм, нижнее – 20 мм, левое - 25 мм. Формат абзаца: полное выравнивание («по ширине»). Отступ красной строки одинаковый по всему тексту – 15 мм. Страницы должны быть пронумерованы с учётом титульного листа (на титульном листе номер страницы не ставится). В работах используются цитаты, статистические материалы. Эти данные оформляются в виде сносок (ссылок и примечаний). Внутритекстовые, подстрочные и затекстовые библиографические ссылки должны оформляться в соответствии с ГОСТ Р 7.0.5-2008 «Библиографическая ссылка». Общие требования и правила составления».

Реферат (доклад) сдается в бумажном и электронном виде (10 - 20 печатных страниц).

При проверке реферата (доклада) на антиплагиат - www.antiplagiat.ru - (более 50% заимствований) работа не принимается.

РАЗДЕЛ 4. ОЦЕНОЧНЫЕ МАТЕРИАЛЫ ПО ДИСЦИПЛИНЕ

4.1. Форма промежуточной аттестации обучающегося по дисциплине

Контрольным мероприятием промежуточной аттестации обучающихся по дисциплине (модулю) является **зачет**, который проводится в устной форме.

4.2. Оценочные материалы, определяющие процедуры оценивания знаний, умений, навыков и (или) опыта деятельности, характеризующих этапы формирования компетенций

4.2.1. Организационные основы применения балльно-рейтинговой системы оценки успеваемости обучающихся по дисциплине (модулю)

Оценка качества освоения обучающимися дисциплины (модуля) реализуется в формате балльно-рейтинговой системы оценки успеваемости обучающихся (БРСО).

БРСО в ходе текущего контроля успеваемости и промежуточной аттестации осуществляется по 100-балльной шкале.

Академический рейтинг обучающегося по дисциплине (модулю) складывается из результатов:

- текущего контроля успеваемости (максимальный текущий рейтинг обучающегося 80 рейтинговых баллов;
- промежуточной аттестации (максимальный рубежный рейтинг обучающегося 20 рейтинговых баллов.

Условия оценки освоения обучающимся дисциплины (модуля) в формате БРСО доводятся преподавателем до сведения обучающихся на первом учебном занятии, а также размещены в свободном доступе в электронной информационно-образовательной среде Университета.

4.2.2. Проведение текущего контроля успеваемости обучающихся по дисциплине (модулю) в соответствии с балльно-рейтинговой системой оценки успеваемости обучающегося

В течение учебного семестра до промежуточной аттестации на основании утвержденной рабочей программы дисциплины (модуля) формируется текущий рейтинг обучающегося. Текущий рейтинг обучающегося складывается как сумма рейтинговых баллов, полученных им в течение учебного семестра по всем видам учебных занятий по дисциплине (модулю).

В процессе текущего контроля оцениваются следующие действия обучающегося, направленные на освоение компетенций в рамках изучения учебной дисциплины:

- академическая активность (посещаемость учебных занятий, самостоятельное изучение содержания учебной дисциплины в электронной информационно-образовательной среде, соблюдение сроков сдачи практических заданий и текущих контрольных мероприятий и др.);
- выполнение и сдача текущих и итогового практических заданий (рефераты, творческие задания, кейс-задания, лабораторные работы, расчетные задания и др., активное участие в групповых интерактивных занятиях (дискуссии, WiKi-проекты и др.), защита проектов и др.);
- прохождение рубежей текущего контроля, включая соблюдение графика их прохождения в электронной информационно-образовательной среде.

Для планирования расчета текущего рейтинга обучающегося используются следующие пропорции:

Вид учебного действия	Максимальная рейтинговая оценка, баллов
академическая активность	10
практические задания	40
<i>из них: текущие практические задания</i>	20
<i>итоговое практическое задание</i>	20
рубежи текущего контроля	30
ИТОГО:	80

В течение учебного семестра по дисциплине обучающимся должен быть накоплен текущий рейтинг не менее 52 рейтинговых баллов (65% от максимального значения текущего рейтинга).

Необходимыми условиями допуска обучающегося к промежуточной аттестации по дисциплине являются положительное прохождение обучающимся не менее 65% рубежей текущего контроля с накоплением не менее 65% максимального рейтингового балла за каждый рубеж текущего контроля и положительное выполнение итогового практического задания с накоплением не менее 65% максимального рейтингового балла, установленного за итоговое практическое задание.

Невыполнение вышеуказанных условий является текущей академической задолженностью, которая должна быть ликвидирована обучающимся до контрольного мероприятия промежуточной аттестации.

Сведения о наличии у обучающихся текущей академической задолженности, сроках и порядке добора рейтинговых баллов для её ликвидации доводятся до обучающихся педагогическим работником.

В случае неликвидации текущей академической задолженности, педагогический работник обязан во время контрольного мероприятия промежуточной аттестации поставить обучающемуся 0 рейтинговых баллов. В этом случае ликвидация текущей академической задолженности возможна в периоды проведения повторной промежуточной аттестации.

4.2.3. Проведение промежуточной аттестации обучающихся по дисциплине (модулю) в соответствии с балльно-рейтинговой системой оценки успеваемости обучающегося

Промежуточная аттестация по дисциплине (модулю) проводится в соответствии с Положением о промежуточной аттестации обучающихся по основным профессиональным

образовательным программам в Российском государственном социальном университете и Положением о балльно-рейтинговой системе оценки успеваемости обучающихся по основным профессиональным образовательным программам в Российском государственном социальном университете в действующей редакции.

На промежуточную аттестацию отводится 20 рейтинговых баллов.

Ответы обучающегося на контрольном мероприятии промежуточной аттестации оцениваются педагогическим работником по 20 - балльной шкале, а итоговая оценка по дисциплине (модулю) выставляется по системе «зачтено / не зачтено».

Критерии выставления оценки определяются Положением о балльно-рейтинговой системе оценки успеваемости обучающихся по основным профессиональным образовательным программам высшего образования - программам бакалавриата, программам специалитета, программам магистратуры в Российском государственном социальном университете.

В процессе определения рубежного рейтинга обучающегося используется следующая шкала:

Рубежный рейтинг	Критерии оценки освоения обучающимся учебной дисциплины в ходе контрольных мероприятий промежуточной аттестации
19-20 рейтинговых баллов	обучающийся глубоко и прочно усвоил программный материал, исчерпывающе, последовательно, грамотно и логически стройно его излагает, тесно увязывает с задачами и будущей деятельностью, не затрудняется с ответом при видоизменении задания, свободно справляется с задачами и практическими заданиями, правильно обосновывает принятые решения, умеет самостоятельно обобщать и излагать материал, не допуская ошибок
16-18 рейтинговых баллов	обучающийся твердо знает программный материал, грамотно и по существу излагает его, не допуская существенных неточностей в ответе на вопрос, может правильно применять теоретические положения и владеет необходимыми умениями и навыками при выполнении практических заданий
13-15 рейтинговых баллов	обучающийся освоил основной материал, но не знает отдельных деталей, допускает неточности, недостаточно правильные формулировки, нарушает последовательность в изложении программного материала и испытывает затруднения в выполнении практических заданий
1-12 рейтинговых баллов	обучающийся не знает значительной части программного материала, допускает существенные ошибки, с большими затруднениями выполняет практические задания
0 рейтинговых баллов	не аттестован

4.3. Перечень заданий для проведения текущей и промежуточной оценки знаний, умений, навыков и (или) опыта деятельности, характеризующих этапы формирования компетенций

4.3.1. Оценочные материалы для проведения текущей аттестации и рубежного контроля, обучающихся по дисциплине

Перечень вопросов рубежного контроля и текущей аттестации

№ п/п	Контролируемые разделы (темы), дисциплины	Код контролируемой компетенции	Форма рубежного контроля	Вопросы/задания рубежного контроля
1	Раздел 1 Информатизация общества и социальная информатика	УК-1	Тестирование	<p>(??)Социальная информатика – научное направление (!)это междисциплинарное направление (?)в информатике (?)в социологии (?)в математике (??)Кто из нижеперечисленных ученых является автором термина «социальная информатика»? (!)А.В. Соколов (?)А.Д. Урсул (?)В.Л. Иноземцев (?)В.И. Вернадский (??)Какой год может быть назван годом провозглашения нового научного направления «социальная информатика»? (!)1974 (?)1989 (?)1995 (?)1967 (??)Кто из ученых является автором социологической концепции постиндустриального общества? (!)Д. Белл (?)О. Тоффлер (?)З. Бжезинский (?)А.Д. Урсул (??)Кто из ученых является автором социологической концепции информационного общества (!)Й. Масуда (?)М. Кастельс (?)А. Турен (?)О. Тоффлер (??)Дайте определение</p>

			<p>понятия «ноосфера» (!)сфера взаимодействия общества и природы, в границах которой разумная человеческая деятельность становится определяющим фактором развития</p> <p>(??)Назовите фамилии ученых, являющихся основоположниками понятия «ноосфера» (!)В.И. Вернадский, П. Тейяр де Шарден</p> <p>(??)Занятость большинства трудоспособного населения в этой сфере означает вступление страны в постиндустриальный период развития (!)сфера услуг (?)сфера материального производства (?)сфера интеллектуального производства (?)научная сфера</p> <p>(??)Что можно считать главной технической предпосылкой развертывания процесса информатизации общества? (!)достаточное количество компьютеров (?)рост телефонизации (?)развитие глобальной сети (?)разнообразии программного обеспечения</p> <p>(??)Отметьте этап общественного развития, на котором по критерию занятости населения находятся в настоящее время США и РФ (!)постиндустриальное общество (?)индустриальное общество (?)информационное общество (?)материальное общество</p> <p>(??)В чем состоит главное отличие двух основных теоретико-методологических подходов к информатизации общества? (!)в провозглашаемых целях информатизации (?)во времени появления (?)в степени распространения (?)в информатизации</p> <p>(??)Какое слагаемое, образующее структуру процесса информатизации, должно занимать наивысшее по иерархии положение в его структуре? (!)интеллектуализация</p>
--	--	--	--

				<p>(?)компьютеризация (?)медиатизация (?)социализация (??)Назовите по одной, наиболее важной, из объективных и субъективных причин господствующего в теории и на практике отождествления понятий "информатизация" и "компьютеризация"</p> <p>(!)стремительный прогресс компьютерной и телекоммуникационной техники, идейный технократизм</p> <p>(?)недостатки государственной политики в области информатизации</p> <p>(?)получение политических и экономических дивидендов</p> <p>(?)неправильная подача материалов по проблеме информатизации в СМИ</p> <p>(??)Каково главное отличие компьютерной фазы от предшествующих фаз информационного обмена?</p> <p>(!)опосредованность контактов между людьми</p> <p>(?)безбумажный вариант коммуникаций</p> <p>(?)общение человека с электронной памятью машины</p> <p>(?)наличие локальных сетей</p> <p>(??)Проблематика информационных ресурсов в мире актуализировалась в контексте частичного разрешения информационного кризиса на базе внедрения средств персональной информатики. Это произошло</p> <p>(!)в 80-е годы (?)в 90-е годы (?)в 70-е годы (?)в 60-е годы</p> <p>(??)Какой исследователь может быть назван основоположником разработки понятия "национальные информационные ресурсы"?</p> <p>(!)Г.Р. Громов (?)А.Б. Антокольский (?)А.И. Ракилов (?)С.В. Иванов</p> <p>(??)Что является атрибутом понятия "информационный ресурс общества"?</p> <p>(!)любые знания, в том числе и в вербальной форме (?)создатели знаний (ученые,</p>
--	--	--	--	---

				<p>специалисты) (?)формализованные знания (?)неформализованные знания (??)Реализация предпосылок информатизации в какой из сфер общества является наиболее важной? (!)в социальной (?)в политической (?)в экономической (?)в культурной (??)Определите главный фактор, определяющий положительный или отрицательный варианты развития процессов информатизации (!)уровень демократизации страны (?)время начала информатизации (?)уровень финансирования информатизации (?)количество компьютеров на душу населения</p>
2.	Раздел 2. Информационный образ жизни: общество и личность в условиях информатизации	ПК-1	Тестирование	<p>(??)Информатизация общества имеет своей целью наиболее полное удовлетворение ... потребностей: (!)информационных (?)культурных (?)материальных (??)Информационная ... общества представляет собой систему организационных структур, которые обеспечивают функционирование и развитие информационного пространства, а также средств информационного взаимодействия (!)инфраструктура (?)сверхсистема (?)субкультура (??)Политика в сфере информатизации является частью ... политики государства: (!)внутренней (?)внешней (?)социальной (??)Научные и образовательные учреждения, а также аналитические центры, которые занимаются выработкой новых знаний, образуют ... структуры общества: (!)когнитивные (?)гносеологические (?)технические</p>

				<p>(??)К ... информатики относится все, что используется для создания, обработки и хранения информации:</p> <ul style="list-style-type: none"> (!)средствам (?)способам (?)технологиям (??)Основу системы информационных ресурсов в области образования составляют ... российских вузов: (!)библиотеки (?)спортзалы (?)лаборатории (??)Основным аппаратным средством информатики является (!)электронная вычислительная машина (?)логическая машина (?)манометр (??)Примерами ... техники являются компьютеры, системные блоки, ноутбуки, мониторы, сканеры, принтеры, цифровые фотоаппараты, сервера, маршрутизаторы (!)информационной (?)вычислительной (?)лазерной (??)Информационный продукт представляет собой совокупность данных, которая подготовлена его производителем для последующего: (!)распространения (?)копирования (?)дублирования (??)Под информационными услугами подразумевается предоставление ... необходимых им информационных продуктов: (!)пользователям (?)правоохранительным органам (?)социальным службам (??)Для того чтобы оказывать информационные услуги, владелец информационных ресурсов должен иметь ... (!)базу данных (?)образовательную базу (?)стационарный офис (??)Определение базы данных содержится в ... кодексе Российской Федерации: (!)Гражданском (?)Уголовном (?)Семейном
--	--	--	--	--

				<p>(??)Производство информационных продуктов и услуг привело к появлению нового вида предпринимательской деятельности, получившей название ... бизнеса:</p> <p>(!)информационного (?)компьютерного (?)семейного (??)Интеллектуальный</p> <p>информационный бизнес предполагает передачу информации среди ...</p> <p>(!)специалистов (?)учёных (?)бизнесменов</p>
--	--	--	--	--

4.3.2. Оценочные материалы для проведения промежуточной аттестации обучающихся по дисциплине

Вопросы/задания для проведения промежуточной аттестации обучающихся по дисциплине

Коды контролируемых компетенций	Вопросы /задания
УК-1	<ol style="list-style-type: none"> 1. Критерии вступления общества в постиндустриальный, информационный периоды своего развития. 2. Зарубежные и российские ученые, внесшие вклад в изучение проблем постиндустриального, информационного общества. 3. Информационный кризис, общая характеристика явления. 4. Понятие "информатизация общества", его структура. 5. Основные теоретико-методологические подходы к информатизации общества. 6. "Социальная информатика" - определение, предметное поле исследований, структура научного знания. 7. Общая характеристика теоретических концепций и подходов к изучению закономерностей информационного обмена. 8. Понятие "тезаурус": значение для информационного обмена. 9. Основные проблемы языкового информационного обмена. 10. Материя, вещество, энергия, информация, знания - связь понятий. 11. Информация, данные, знания - связь понятий. 12. Традиционные и новые информационные технологии. 13. Причины невозможности массовой информатизации общества без использования достижений искусственного интеллекта. 14. Экономические предпосылки информатизации. 15. Предпосылки информатизации в политической сфере. 16. Предпосылки информатизации в социальной сфере. 17. Предпосылки информатизации в культурно-духовной сфере. 18. Условия и альтернативные варианты развития информатизации в России. 19. Последствия информатизации общества (таблица К. Хессига).

Коды контролируемых компетенций	Вопросы /задания
ПК-1	<ol style="list-style-type: none"> 1. Информационная среда как диалектическое единство средств информатики и системы социальной информации. 2. Понятие "информационный ресурс общества". 3. Понятие "информационный потенциал общества". 4. Понятие «коммуникация». Специфика социальной коммуникации. 5. Устная фаза информационного обмена. 6. Письменная фаза информационного обмена. 7. Книжная фаза информационного обмена. 8. Компьютерная фаза информационного обмена. 9. Проблемы адаптации людей с ограниченными физическими возможностями в современной информационной среде. 10. Компьютеромания и компьютерофобия как социально-психологические явления. 11. Информационная безопасность личности, общества, государства. 12. Основные стимулы трудовой деятельности в индустриальном, постиндустриальном и информационном обществе. 13. Специфика и проблемы трудовой деятельности в индустриальном, постиндустриальном и информационном обществе. 14. Тенденции в изменении современной структуры общества: информационный аспект. 15. Информатизация российского общества: профессиональное измерение. 16. Назовите основные социальные проблемы компьютерной фазы информационного обмена.

РАЗДЕЛ 5. УСЛОВИЯ РЕАЛИЗАЦИИ ДИСЦИПЛИНЫ

5.1. Перечень основной и дополнительной учебной литературы для освоения дисциплины

5.1.1. Основная литература

Чугунов, А. В. Социальная информатика : учебник и практикум для вузов / А. В. Чугунов. — 2-е изд., перераб. и доп. — Москва : Издательство Юрайт, 2024. — 256 с. — (Высшее образование). — ISBN 978-5-534-09010-9. — Текст : электронный // Образовательная платформа Юрайт [сайт]. — URL: <https://urait.ru/bcode/536995> (дата обращения: 11.03.2024).

5.1.2. Дополнительная литература

Шапцев, В. А. Теория информации. Теоретические основы создания информационного общества : учебное пособие для вузов / В. А. Шапцев, Ю. В. Бидуля. — Москва : Издательство Юрайт, 2024. — 177 с. — (Высшее образование). — ISBN 978-5-534-02989-5. — Текст :

электронный // Образовательная платформа Юрайт [сайт]. — URL: <https://urait.ru/bcode/537633>
(дата обращения: 11.03.2024).

5.2 Перечень ресурсов информационно-коммуникационной сети «Интернет», необходимых для освоения дисциплины

№№	Название электронного ресурса	Описание электронного ресурса	Используемый для работы адрес
1.	ЭБС «Университетская библиотека онлайн»	Электронная библиотека, обеспечивающая доступ высших и средних учебных заведений, публичных библиотек и корпоративных пользователей к наиболее востребованным материалам по всем отраслям знаний от ведущих российских издательств	http://biblioclub.ru/
2.	Научная электронная библиотека eLIBRARY.ru	Крупнейший российский информационно-аналитический портал в области науки, технологии, медицины и образования, содержащий рефераты и полные тексты более 34 млн научных публикаций и патентов	http://elibrary.ru/
3.	Образовательная платформа Юрайт	Электронно-библиотечная система для ВУЗов, ССУЗов, обеспечивающая доступ к учебникам, учебной и методической литературе по различным дисциплинам.	https://urait.ru/
4.	База данных "EastView"	Полнотекстовая база данных периодических изданий	https://dlib.eastview.com
5.	Электронная библиотека "Grebennikon"	Библиотека предоставляет доступ более чем к 30 журналам, выпускаемых Издательским домом "Гребенников".	https://grebennikon.ru/

5.3 Методические указания для обучающихся по освоению дисциплины (модуля)

Освоение обучающимся дисциплины (модуля) предполагает изучение материалов дисциплины (модуля) на аудиторных занятиях и в ходе самостоятельной работы. Аудиторные занятия проходят в форме лекций и семинаров/практических занятий.

При подготовке к аудиторным занятиям необходимо помнить особенности каждой формы его проведения.

Подготовка к учебному занятию лекционного типа заключается в следующем.

С целью обеспечения успешного обучения обучающийся должен готовиться к лекции, поскольку она является важнейшей формой организации учебного процесса, поскольку:

- знакомит с новым учебным материалом;
- разъясняет учебные элементы, трудные для понимания;
- систематизирует учебный материал;
- ориентирует в учебном процессе.

С этой целью:

- внимательно прочитайте материал предыдущей лекции;
- ознакомьтесь с учебным материалом по учебнику и учебным пособиям с темой прочитанной лекции;

- внесите дополнения к полученным ранее знаниям по теме лекции на полях лекционной тетради;
- запишите возможные вопросы, которые вы зададите лектору на лекции по материалу изученной лекции;
- постарайтесь уяснить место изучаемой темы в своей подготовке;
- узнайте тему предстоящей лекции (по тематическому плану, по информации лектора) и запишите информацию, которой вы владеете по данному вопросу.

Подготовка к занятию семинарского типа

Предварительная подготовка к учебному занятию семинарского типа заключается в изучении теоретического материала в отведенное для самостоятельной работы время, ознакомление с инструктивными материалами.

Работа во время проведения учебного занятия семинарского типа включает:

- консультирование студентов преподавателями и вспомогательным персоналом с целью предоставления исчерпывающей информации, необходимой для самостоятельного выполнения предложенных преподавателем задач.

5.4 Информационно-технологическое обеспечение образовательного процесса по дисциплине

5.4.1. Средства информационных технологий

1. Персональные компьютеры;
2. Средства доступа в Интернет;
3. Проектор;

5.4.2. Лицензионное и свободно распространяемое программное обеспечение, в том числе отечественного производства:

1. Операционная система: Astra Linux SE
2. Пакет офисных программ: LibreOffice
3. Справочная система Консультант+
4. Okular или Acrobat Reader DC
5. Ark или 7-zip
6. User Gate
7. TrueConf (client)

5.4.3. Информационные справочные системы и профессиональные базы данных

№№	Название электронного ресурса	Описание электронного ресурса	Используемый для работы адрес
1.	ЭБС «Университетская библиотека онлайн»	Электронная библиотека, обеспечивающая доступ высших и средних учебных заведений, публичных библиотек и корпоративных пользователей к наиболее востребованным материалам по всем отраслям знаний от ведущих российских издательств	http://biblioclub.ru/
2.	Научная электронная библиотека	Крупнейший российский информационно-аналитический портал в области науки,	http://elibrary.ru/

	eLIBRARY.ru	технологии, медицины и образования, содержащий рефераты и полные тексты более 34 млн научных публикаций и патентов	
3.	Образовательная платформа Юрайт	Электронно-библиотечная система для ВУЗов, ССУЗов, обеспечивающая доступ к учебникам, учебной и методической литературе по различным дисциплинам.	https://urait.ru/
4.	База данных "EastView"	Полнотекстовая база данных периодических изданий	https://dlib.eastview.com
5.	Электронная библиотека "Grebennikon"	Библиотека предоставляет доступ более чем к 30 журналам, выпускаемых Издательским домом "Гребенников".	https://grebennikon.ru/

5.5. Материально-техническое обеспечение образовательного процесса по дисциплине

Для изучения дисциплины используются:

Учебная аудитория для занятий лекционного типа оснащена специализированной мебелью (стол для преподавателя, парты, стулья, доска для написания мелом); техническими средствами обучения (видеопроjectionное оборудование, средства звуковоспроизведения, экран и имеющие выход в сеть Интернет),

Учебная аудитория для занятий семинарского типа: оснащена специализированной мебелью (стол для преподавателя, парты, стулья, доска для написания мелом); техническими средствами обучения (видеопроjectionное оборудование, средства звуковоспроизведения, экран и имеющие выход в сеть Интернет, адаптационными средствами).

Помещения для самостоятельной работы обучающихся: оснащены специализированной мебелью (парты, стулья) техническими средствами обучения (персональные компьютеры с доступом в сеть Интернет и обеспечением доступа в электронно-информационную среду университета, программным обеспечением, адаптационными средствами).

5.6. Образовательные технологии

При реализации дисциплины применяются различные образовательные технологии, в том числе технологии электронного обучения.

Освоение дисциплины предусматривает использование в учебном процессе активных и интерактивных форм проведения учебных занятий в форме деловых и ролевых игр, разбор конкретных ситуаций в сочетании с внеаудиторной работой с целью формирования и развития **профессиональных** навыков обучающихся.

При освоении дисциплины (модуля) предусмотрено применением электронного обучения и дистанционных образовательных технологий.

Учебные часы дисциплины (модуля) предусматривают классическую контактную работу преподавателя с обучающимся в аудитории и контактную работу посредством электронной информационно-образовательной среды в синхронном и асинхронном режиме (вне аудитории) посредством применения возможностей компьютерных технологий (электронная почта, электронный учебник, тестирование, вебинар, видеофильм, презентация, форум и др.).

В рамках дисциплины (модуля) предусмотрены встречи с руководителями и работниками организаций, деятельность которых связана с *направленностью* реализуемой основной профессиональной образовательной программы.

ЛИСТ РЕГИСТРАЦИИ ИЗМЕНЕНИЙ

№ п/п	Содержание изменения	Реквизиты документа об утверждении изменения	Дата введения изменения
1.		Протокол заседания кафедры № _____ от « ____ » _____ 20 ____ года	____.____.____
2.		Протокол заседания кафедры № _____ от « ____ » _____ 20 ____ года	____.____.____
3.		Протокол заседания кафедры № _____ от « ____ » _____ 20 ____ года	____.____.____
4.		Протокол заседания кафедры № _____ от « ____ » _____ 20 ____ года	____.____.____



Министерство науки и высшего образования Российской Федерации
Федеральное государственное бюджетное образовательное учреждение
высшего образования
«Российский государственный социальный университет»

УТВЕРЖДАЮ

Декан факультета политических и социальных
наук

Е.А. Петрова

28 февраля 2024 г.

**РАБОЧАЯ ПРОГРАММА ДИСЦИПЛИНЫ (МОДУЛЯ)
«ТЕХНОЛОГИИ ВОЗМОЖНОСТЕЙ И БЕЗБАРЬЕРНОЙ СРЕДЫ»**

**Направление подготовки
01.03.05 «Статистика»**

**Направленность
«Статистика и интеллектуальный анализ данных»**

**ОБРАЗОВАТЕЛЬНАЯ ПРОГРАММА ВЫСШЕГО ОБРАЗОВАНИЯ –
ПРОГРАММА БАКАЛАВРИАТА**

**Форма обучения
Очная**

Москва 2024

Рабочая программа дисциплины (модуля) «Технологии возможностей и безбарьерной среды» разработана на основании федерального государственного образовательного стандарта высшего образования – *бакалавриата* по направлению подготовки *01.03.05 Статистика*, утвержденного приказом Министерства науки и высшего образования Российской Федерации от 14.08.2020 № 1032, учебного плана по основной профессиональной образовательной программе высшего образования – программе *бакалавриата* по направлению подготовки *01.03.05 Статистика* (далее – «ОПОП»).

Рабочая программа дисциплины (модуля) «Технологии возможностей и безбарьерной среды» разработана преподавателем кафедры инклюзивных социальных групп Ю.М. Марченко.

Рабочая программа дисциплины (модуля) обсуждена и утверждена на заседании Ученого совета факультета политических и социальных наук.

Протокол № 12 от «28» февраля 2024 г.

Декан факультета,
Д-р. психол. наук,
профессор



Е.А. Петрова

(подпись)

СОДЕРЖАНИЕ

РАЗДЕЛ 1. ПАСПОРТ РАБОЧЕЙ ПРОГРАММЫ ДИСЦИПЛИНЫ (МОДУЛЯ)	4
1.1 Цель и задачи дисциплины (модуля).....	4
1.2 Планируемые результаты обучения по дисциплине (модулю) в рамках планируемых результатов освоения основной профессиональной образовательной программы высшего образования – программы бакалавриата соотнесенные с установленными индикаторами достижения компетенций.	4
РАЗДЕЛ 2. СТРУКТУРА И СОДЕРЖАНИЕ ДИСЦИПЛИНЫ (МОДУЛЯ)	5
2.1 Объем дисциплины (модуля), включая контактную работу обучающегося с педагогическими работниками и самостоятельную работу обучающегося	5
2.2. Учебно-тематический план дисциплины (модуля).....	6
2.3. Содержание дисциплины (модуля)	7
РАЗДЕЛ 3. УЧЕБНО-МЕТОДИЧЕСКОЕ ОБЕСПЕЧЕНИЕ САМОСТОЯТЕЛЬНОЙ РАБОТЫ ОБУЧАЮЩИХСЯ ПО ДИСЦИПЛИНЕ (МОДУЛЮ)	9
3.1. Виды самостоятельной работы обучающихся по дисциплине (модулю).....	9
3.2. Задания для самостоятельной работы	10
3.3. Методические указания к самостоятельной работе по дисциплине (модулю)	12
РАЗДЕЛ 4. ОЦЕНОЧНЫЕ МАТЕРИАЛЫ ПО ДИСЦИПЛИНЕ (МОДУЛЮ)	14
4.1. Форма промежуточной аттестации обучающегося по дисциплине (модулю).....	14
4.2. Оценочные материалы, определяющие процедуры оценивания знаний, умений, навыков и (или) опыта деятельности, характеризующих этапы формирования компетенций.....	14
4.2.1. Организационные основы применения балльно-рейтинговой системы оценки успеваемости обучающихся по дисциплине (модулю).....	14
4.3. Проведение текущего контроля успеваемости обучающихся по дисциплине (модулю) в соответствии с балльно-рейтинговой системой оценки успеваемости обучающегося.....	15
4.4. Проведение промежуточной аттестации обучающихся по дисциплине (модулю) в соответствии с балльно-рейтинговой системой оценки успеваемости обучающегося.....	16
4.5. Перечень заданий для проведения текущей и промежуточной оценки знаний, умений, навыков и (или) опыта деятельности, характеризующих этапы формирования компетенций.....	16
4.6. Оценочные материалы для проведения промежуточной аттестации обучающихся по дисциплине (модулю)	23
РАЗДЕЛ 5. УСЛОВИЯ РЕАЛИЗАЦИИ ДИСЦИПЛИНЫ (МОДУЛЯ)	24
5.1. Перечень основной и дополнительной учебной литературы для освоения дисциплины (модуля).....	24
5.1.1. Основная литература	24
5.2 Перечень ресурсов информационно-коммуникационной сети «Интернет», необходимых для освоения дисциплины (модуля)	24
5.3 Методические указания для обучающихся по освоению дисциплины (модуля).....	26
5.4 Информационно-технологическое обеспечение образовательного процесса по дисциплины (модуля).....	27
5.4.1. Средства информационных технологий	27
5.4.2. Лицензионное и свободно распространяемое программное обеспечение, в том числе отечественного производства:	27
5.4.3. Информационные справочные системы и профессиональные базы данных	28
5.5. Материально-техническое обеспечение образовательного процесса по дисциплине (модулю)....	28
5.6. Образовательные технологии	28
ЛИСТ РЕГИСТРАЦИИ ИЗМЕНЕНИЙ	30

РАЗДЕЛ 1. ПАСПОРТ РАБОЧЕЙ ПРОГРАММЫ ДИСЦИПЛИНЫ (МОДУЛЯ)

1.1 Цель и задачи дисциплины (модуля)

Цель дисциплины (модуля) заключается в получении обучающимися теоретических знаний о процессах инклюзивного образования с последующим применением в области профессиональной деятельности в сфере образования; в наделении студентов компетенциями для решения профессиональных задач.

Задачи дисциплины (модуля):

1. Ознакомление с особенностями и технологиями инклюзивного взаимодействия;
2. Формирование системы знаний об особых коммуникативных потребностях различных категорий людей с ограниченными возможностями здоровья;
3. Формирование представления о доступной среде и различных средствах ее построения и обеспечения;
4. Овладение приемами ведения просветительской работы в области инклюзивного взаимодействия и формирования безбарьерной среды.

1.2 Планируемые результаты обучения по дисциплине (модулю) в рамках планируемых результатов освоения основной профессиональной образовательной программы высшего образования – программы *бакалавриата*, соотнесенные с установленными индикаторами достижения компетенций.

Процесс освоения дисциплины (модуля) направлен на формирование у обучающихся следующих компетенций: УК-1, УК-6, УК-9 в соответствии с учебным планом.

В результате освоения дисциплины (модуля) обучающийся должен демонстрировать следующие результаты:

Категория компетенций	Код компетенции. Формулировка компетенции	Кон и наименование индикатора достижения компетенции	Результаты обучения
Системное и критическое мышление	УК-1 Способен осуществлять поиск, критический анализ и синтез информации, применять системный подход для решения поставленных задач	УК-1.1 Находит и критически оценивает информацию, необходимую для решения задачи. УК-1.2 Предлагает различные варианты решения задачи, оценивая их последствия на основе синтеза и критического анализа информации. УК- 1.3 Выбирает оптимальный вариант решения задачи, аргументируя свой выбор.	<i>Знать:</i> основы системного подхода; принципы анализа социальной ситуации для выявления социальных проблем; принципы постановки цели и задач, теоретические основы стратегического планирования; основы теории аргументации; <i>Уметь:</i> критически оценивать надежность источников информации, работать с противоречивой информацией из разных источников; реализовать анализ проблемных

			ситуаций на основе системного подхода; выработать стратегию действий.
Самоорганизация и саморазвитие (в том числе здоровьесбережение)	УК-6 Способен управлять своим временем, выстраивать и реализовывать траекторию саморазвития на основе принципов образования в течение всей жизни.	УК-6.1. Объективно оценивает временные ресурсы и ограничения и эффективно использует эти ресурсы для достижения поставленных целей. УК-6.2. Выстраивает и реализует персональную траекторию непрерывного образования и саморазвития.	<i>Знать:</i> методы оценки собственных ресурсов и управления ими при выполнении конкретных задач, проектов, при достижении поставленных целей; <i>Уметь:</i> оценивать требования рынка труда и предложения образовательных услуг для выстраивания траектории собственного профессионального роста; использовать инструменты непрерывного образования, возможности развития профессиональных компетенций.
Инклюзивная компетентность	УК-9 Способен использовать базовые дефектологические знания в социальной и профессиональной сферах	УК-9.1. Осознает значимость и проблемы профессиональной и социальной адаптации лиц с ограниченными возможностями. УК-9.2. Понимает особенности применения базовых дефектологических знаний в социальной и профессиональной сферах. УК-9.3 Владеет навыками взаимодействия в социальной и профессиональной сферах с лицами с ограниченными возможностями.	<i>Знать:</i> основы дефектологических положений для принятия обоснованных профессиональных решений и социального взаимодействия; <i>Уметь:</i> использовать дефектологические знания в разных областях жизнедеятельности для принятия обоснованных решений.

РАЗДЕЛ 2. СТРУКТУРА И СОДЕРЖАНИЕ ДИСЦИПЛИНЫ (МОДУЛЯ)

2.1 Объем дисциплины (модуля), включая контактную работу обучающегося с педагогическими работниками и самостоятельную работу обучающегося

Общая трудоемкость дисциплины (модуля) составляет 2 зачетные единицы.

Очная форма обучения

Вид учебной работы	Всего часов	Семестры
		1
Контактная работа обучающихся с педагогическими работниками	36	36
Лекционные занятия	20	20
<i>из них: в форме практической подготовки</i>		
Практические занятия	16	16
<i>из них: в форме практической подготовки</i>		
Иная контактная работа		
Самостоятельная работа обучающихся	27	27
Контроль промежуточной аттестации	9	9
Форма промежуточной аттестации	зачет	зачет
ОБЪЕМ ДИСЦИПЛИНЫ (МОДУЛЯ) В ЧАСАХ	72	72

2.2. Учебно-тематический план дисциплины (модуля)

Очные формы обучения

Раздел, тема	Виды учебной работы, академических часов									
	Всего	Самостоятельная работа	Контактная работа обучающихся с педагогическими работниками							
			Всего	Лекционные занятия <i>из них: в форме практической подготовки</i>	Практические занятия <i>из них: в форме практической подготовки</i>	Лабораторные занятия <i>из них: в форме практической подготовки</i>	Консультации / Иная контактная работа	<i>из них: в форме практической подготовки</i>		
Модуль 1 (Семестр 1)										
Раздел 1. Человек с инвалидностью в инклюзивном обществе	28	10	18	10		8				
Тема 1.1. Проблемы и ресурсы лиц с различными ОВЗ и инвалидностью	15	5	10	6		4				
Тема 1.2. Особенности взаимодействия и	13	5	8	4		4				

Раздел, тема	Виды учебной работы, академических часов										
	Всего	Самостоятельная работа	Контактная работа обучающихся с педагогическими работниками								
			Всего	Лекционные занятия из них: в форме практической подготовки	Практические занятия из них: в форме практической подготовки	Лабораторные занятия из них: в форме практической подготовки	Консультации / Иная контактная работа из них: в форме практической подготовки				
правила общения с людьми, имеющими ОВЗ и инвалидность											
Раздел 2. Концептуальные основы инклюзивной культуры	35	17	18	10		8					
Тема 2.1. Нормативная и правовая база обеспечения равных прав и возможностей инвалидам и лицам с ОВЗ	15	7	8	4		4					
Тема 2.2. Техническое обеспечение возможностей лиц с ОВЗ	20	10	10	6		4					
Контроль промежуточной аттестации (час)	9										
<i>Форма промежуточной аттестации</i>	Зачет										
Общий объем, часов	72	27	36	20		16					

2.3. Содержание дисциплины (модуля)

РАЗДЕЛ 1. ЧЕЛОВЕК С ИНВАЛИДНОСТЬЮ В ИНКЛЮЗИВНОМ ОБЩЕСТВЕ

Тема 1.1. Проблемы и ресурсы лиц с различными ОВЗ и инвалидностью

Перечень изучаемых элементов содержания

Классификация лиц с различными нарушениями развития. Типологические особенности лиц с нарушениями слуха, зрения, речи, опорно-двигательного аппарата, задержкой психического развития, интеллектуальным нарушением расстройством аутистического спектра, синдромом дефицита внимания и гиперактивностью, сложными нарушениями развития.

Тема 1.2. Особенности взаимодействия и правила общения с людьми, имеющими различные ОВЗ и инвалидность

Перечень изучаемых элементов содержания

Особенности взаимодействия и правила общения с лицами с нарушениями слуха, зрения, речи, опорно-двигательного аппарата, задержкой психического развития, интеллектуальным нарушением расстройством аутистического спектра, синдромом дефицита внимания и гиперактивностью, сложными нарушениями развития.

ЗАДАНИЯ К ПРАКТИЧЕСКИМ ЗАНЯТИЯМ РАЗДЕЛА 1.

Форма практического задания: презентация.

Перечень тем презентаций к разделу 1:

1. Психолого-педагогическая характеристика и этика построения коммуникации с людьми, имеющими нарушения:
2. Зрения;
3. Слуха;
4. Речи;
5. Опорно-двигательного аппарата;
6. Интеллектуальные нарушения;
7. Расстройство аутистического спектра;
8. Синдром дефицита внимания и гиперактивность;
9. Сложные нарушения развития.

РУБЕЖНЫЙ КОНТРОЛЬ К РАЗДЕЛУ 1. форма рубежного контроля – компьютерное тестирование.

РАЗДЕЛ 2. КОНЦЕПТУАЛЬНЫЕ ОСНОВЫ ИНКЛЮЗИВНОЙ КУЛЬТУРЫ

Тема 2.1. Нормативная и правовая база обеспечения равных прав и возможностей инвалидам и лицам с ОВЗ

Перечень изучаемых элементов содержания

Конвенция о правах инвалидов (ООН). Федеральный закон от 24.11.1995 № 181-ФЗ «О социальной защите инвалидов в РФ». Федеральный закон от 1.12.2014 № 419-ФЗ «О внесении изменений в отдельные законодательные акты Российской Федерации по вопросам социальной защиты инвалидов в связи с ратификацией Конвенции о правах инвалидов». Постановление от 29.03.2019 года № 363 «Об утверждении государственной программы Российской Федерации "Доступная среда" (до 2025 года). Стандарты формирования безбарьерной среды для инвалидов. Нормативное регулирование параметров установки элементов безбарьерной среды. Требования Федерального закона от 30.12.2009 № 384-ФЗ «Технический регламент о безопасности зданий и сооружений».

Тема 2.2. Техническое обеспечение возможностей лиц с ОВЗ

Перечень изучаемых элементов содержания

Применение строительных норм и правил (СНиП) и сводов правил (СП). СНиП 35-01-2001 "Доступность зданий и сооружений для маломобильных групп населения"; РДС 35-201-99 «Порядок реализации требований доступности для инвалидов к объектам социальной инфраструктуры»; СП 35-101-2001 «Проектирование зданий и сооружений с учетом доступности для маломобильных групп населения»; СП 35-102-2001 "Жилая среда с планировочными элементами, доступными инвалидам"; СП 35-103-2001 "Общественные здания и сооружения,

доступные маломобильным посетителям"; СП 35-104-2001 "Здания и помещения с местами труда для инвалидов"; СНиП 31-06-2009 "Общественные здания и сооружения"; ГОСТ Р 51631-2008 «Лифты пассажирские. Технические требования доступности, включая доступность для инвалидов и других маломобильных групп населения»; ГОСТ Р 51630-2000 «Платформы подъемные с вертикальным и наклонным перемещением для инвалидов. Технические требования доступности»; ГОСТ Р 52131- 2003 «Средства отображения информации знаковые для инвалидов»; ГОСТ Р 51671-2000. «Средства связи и информации технические общего пользования, доступные для инвалидов. Классификация. Требования доступности и безопасности»; ГОСТ Р 52875- 2007 «Устройства опорные стационарные реабилитационные. Типы и технические требования».

ЗАДАНИЯ К ПРАКТИЧЕСКИМ ЗАНЯТИЯМ РАЗДЕЛА 2.

Форма практического задания: доклад с презентацией

Подготовьте презентацию с примерами нарушений принципов проектирования градостроительной и архитектурной среды в современном городе (фото, видео личных наблюдений) (опираясь на законодательство, расскажите, как должно быть правильно).

Презентуйте одно техническое средство обеспечения доступности с подробным описанием его устройства и представлением ассортимента ряда подобных устройств.

Примерный перечень тем докладов к разделу 2:

- Опыт создания безбарьерной среды ОАЭ
- Опыт создания безбарьерной среды Японии
- Опыт создания безбарьерной среды Кореи
- Опыт создания безбарьерной среды США
- Опыт создания безбарьерной среды Канады
- Опыт создания безбарьерной среды Великобритании
- Опыт создания безбарьерной среды Германии
- Опыт создания безбарьерной среды Франции

РУБЕЖНЫЙ КОНТРОЛЬ К РАЗДЕЛУ 2. форма рубежного контроля – компьютерное тестирование.

РАЗДЕЛ 3. УЧЕБНО-МЕТОДИЧЕСКОЕ ОБЕСПЕЧЕНИЕ САМОСТОЯТЕЛЬНОЙ РАБОТЫ ОБУЧАЮЩИХСЯ ПО ДИСЦИПЛИНЕ (МОДУЛЮ)

3.1. Виды самостоятельной работы обучающихся по дисциплине (модулю)

Очной формы обучения

Раздел, тема	Количество часов	Вид самостоятельной работы
Раздел 1. Человек с инвалидностью в инклюзивном обществе	4	Самостоятельное изучение материала раздела/темы
	6	Написание эссе
Раздел 2. Концептуальные основы инклюзивной культуры	7	Самостоятельное изучение материала раздела/темы
	10	Подготовка реферата (доклада)
Общий объем по модулю/семестру, часов	27	

3.2. Задания для самостоятельной работы

Задания для самостоятельной работы к Разделу 1

Вопросы для самостоятельной подготовки к Разделу 1:

1. Типологические особенности лиц с нарушениями органов зрения, слуха.
2. Типологические особенности лиц с нарушениями речи.
3. Типологические особенности лиц с задержкой психического развития, с детским церебральным параличом.
4. Типологические особенности лиц с интеллектуальным нарушением.
5. Типологические особенности лиц со сложными нарушениями развития.

Перечень тем эссе к разделу 1 на выбор:

1. Мой одноклассник с ограниченными возможностями здоровья.
2. Персонаж мировой художественной культуры (фильм, мультфильм, книга) с ограниченными возможностями здоровья, который мне запомнился/нравится.

Литература для самостоятельного изучения к Разделу 1.

Основная литература

1. Михальчи, Е. В. Инклюзивное образование : учебник и практикум для вузов / Е. В. Михальчи. — Москва : Издательство Юрайт, 2023. — 177 с. — (Высшее образование). — ISBN 978-5-534-04943-5. — Текст : электронный // Образовательная платформа Юрайт [сайт]. — URL: <https://urait.ru/bcode/515308> (дата обращения: 08.03.2023).
2. Фуряева, Т. В. Социальная инклюзия : учебное пособие для вузов / Т. В. Фуряева. — 2-е изд., перераб. и доп. — Москва : Издательство Юрайт, 2023. — 189 с. — (Высшее образование). — ISBN 978-5-534-07465-9. — Текст : электронный // Образовательная

платформа Юрайт [сайт]. — URL: <https://urait.ru/bcode/516725> (дата обращения: 08.03.2023).

Дополнительная литература

1. Баринаова, Е. Б. Теория и практика инклюзивного обучения в образовательных организациях : учебное пособие для вузов / Е. Б. Баринаова. — Москва : Издательство Юрайт, 2023. — 97 с. — (Высшее образование). — ISBN 978-5-534-13878-8. — Текст : электронный // Образовательная платформа Юрайт [сайт]. — URL: <https://urait.ru/bcode/519666> (дата обращения: 08.03.2023).
2. Козырева, О. А. Ассистивные технологии в инклюзивном образовании : учебное пособие для вузов / О. А. Козырева. — 2-е изд. — Москва : Издательство Юрайт, 2023. — 118 с. — (Высшее образование). — ISBN 978-5-534-14959-3. — Текст : электронный // Образовательная платформа Юрайт [сайт]. — URL: <https://urait.ru/bcode/520108> (дата обращения: 08.03.2023).
3. Психология и педагогика инклюзивного образования: технологии, результативность, качество : материалы конференции / под редакцией Н. В. Феединой. — Липецк : Липецкий ГПУ, 2021. — 322 с. — ISBN 978-5-907461-38-3. — Текст : электронный // Лань : электронно-библиотечная система. — URL: <https://e.lanbook.com/book/228641> (дата обращения: 12.02.2024). — Режим доступа: для авториз. пользователей.

Задания для самостоятельной работы к Разделу 2

Вопросы для самостоятельной подготовки к Разделу 2:

1. Типологические особенности лиц с расстройством аутистического спектра, с синдромом дефицита внимания и гиперактивностью.
2. Особенности взаимодействия и правила общения с лицами, имеющими нарушения органов слуха и/или зрения, нарушениями речи.
3. Особенности взаимодействия и правила общения с лицами, имеющими церебральный паралич, имеющими иные нарушения двигательного аппарата.
4. Особенности взаимодействия и правила общения с лицами, имеющими интеллектуальные нарушения, имеющими расстройство аутистического спектра, имеющими синдром дефицита внимания и гиперактивность.
5. Особенности взаимодействия и правила общения с лицами, имеющими сложные нарушения развития.
6. Международные акты о правах инвалидов.
7. Законодательные акты Российской Федерации, содержащие основные права людей с инвалидностью.
8. Региональные гарантии прав инвалидов.

Перечень тем рефератов к разделу 2:

1. Существенные барьеры и пути их преодоления для лиц, имеющих нарушения слуха.
2. Существенные барьеры и пути их преодоления для лиц, имеющих нарушения зрения.

3. Существенные барьеры и пути их преодоления для лиц, имеющих нарушения речи.
4. Существенные барьеры и пути их преодоления для лиц, имеющих церебральный паралич.
5. Существенные барьеры и пути их преодоления для лиц, имеющих интеллектуальные нарушения.
6. Существенные барьеры и пути их преодоления для лиц, имеющих расстройство аутистического спектра.
7. Существенные барьеры и пути их преодоления для лиц, имеющих синдром дефицита внимания и гиперактивность.
8. Существенные барьеры и пути их преодоления для лиц, имеющих сложные нарушения развития.

Литература для самостоятельного изучения к Разделу 2.

Основная литература

1. Михальчи, Е. В. Инклюзивное образование : учебник и практикум для вузов / Е. В. Михальчи. — Москва : Издательство Юрайт, 2023. — 177 с. — (Высшее образование). — ISBN 978-5-534-04943-5. — Текст : электронный // Образовательная платформа Юрайт [сайт]. — URL: <https://urait.ru/bcode/515308> (дата обращения: 08.03.2023).
2. Фурьева, Т. В. Социальная инклюзия : учебное пособие для вузов / Т. В. Фурьева. — 2-е изд., перераб. и доп. — Москва : Издательство Юрайт, 2023. — 189 с. — (Высшее образование). — ISBN 978-5-534-07465-9. — Текст : электронный // Образовательная платформа Юрайт [сайт]. — URL: <https://urait.ru/bcode/516725> (дата обращения: 08.03.2023).
3. Аксенова, Л. И. Абилитационная педагогика: учебное пособие для вузов / Л. И. Аксенова. — Москва : Издательство Юрайт, 2023. — 377 с. — (Высшее образование). — ISBN 978-5-534-05409-5. — Текст : электронный // Образовательная платформа Юрайт [сайт]. — URL: <https://www.urait.ru/bcode/515541>

Дополнительная литература

1. Баринаова, Е. Б. Теория и практика инклюзивного обучения в образовательных организациях : учебное пособие для вузов / Е. Б. Баринаова. — Москва : Издательство Юрайт, 2023. — 97 с. — (Высшее образование). — ISBN 978-5-534-13878-8. — Текст : электронный // Образовательная платформа Юрайт [сайт]. — URL: <https://urait.ru/bcode/519666> (дата обращения: 08.03.2023).
2. Козырева, О. А. Ассистивные технологии в инклюзивном образовании : учебное пособие для вузов / О. А. Козырева. — 2-е изд. — Москва : Издательство Юрайт, 2023. — 118 с. — (Высшее образование). — ISBN 978-5-534-14959-3. — Текст : электронный // Образовательная платформа Юрайт [сайт]. — URL: <https://urait.ru/bcode/520108> (дата обращения: 08.03.2023).

3.3. Методические указания к самостоятельной работе по дисциплине (модулю)

Освоение слушателями программы предполагает изучение материалов дисциплин (модулей) в ходе самостоятельной работы.

Для успешного освоения дисциплины (модуля) и достижения поставленных целей необходимо внимательно ознакомиться с рабочей программой дисциплины (модуля), доступной в электронной информационно-образовательной среде РГСУ.

Следует обратить внимание на списки основной и дополнительной литературы, на предлагаемые преподавателем ресурсы информационно-телекоммуникационной сети Интернет. Эта информация необходима для самостоятельной работы обучающегося.

Для более углубленного изучения темы задания для самостоятельной работы рекомендуется выполнять параллельно с изучением данной темы. При выполнении заданий по возможности используйте наглядное представление материала.

Самостоятельная работа включает разнообразный комплекс видов и форм работы обучающихся.

Написание реферата (доклада).

Требования к структуре реферата (доклада):

Работа должна содержать систематизацию и краткое изложение материала из не менее 5-и литературных источников (монографий, научных статей и докладов) по выбранной теме.

Основные требования к оформлению:

Структура доклада (реферата): 1) титульный лист; 2) содержание (в нем последовательно указываются названия пунктов доклада (реферата), указываются страницы, с которых начинается каждый пункт); 3) введение (формулируется суть исследуемой проблемы, обосновывается выбор темы, определяются ее значимость и актуальность, указываются цель и задачи доклада (реферата), дается характеристика используемой литературы); 4) основная часть (каждый раздел ее доказательно раскрывает исследуемый вопрос); 5) выводы и заключение (подводятся итоги или делается обобщенный вывод по теме доклада (реферата)); 6) литература.

Доклад (реферат) оформляется на одной стороне листа белой бумаги формата А4 (210x297 мм). Интервал межстрочный -полуторный. Цвет шрифта - черный. Гарнитура шрифта основного текста - «Times New Roman» или аналогичная. Кегль (размер) от 12 до 14 пунктов. Размеры полей страницы (не менее): правое 10 мм, верхнее – 15 мм, нижнее – 20 мм, левое - 25 мм. Формат абзаца: полное выравнивание («по ширине»). Отступ красной строки одинаковый по всему тексту – 15 мм. Страницы должны быть пронумерованы с учётом титульного листа (на титульном листе номер страницы не ставится). В работах используются цитаты, статистические материалы. Эти данные оформляются в виде сносок (ссылок и примечаний). Внутритекстовые, подстрочные и за текстовые библиографические ссылки должны оформляться в соответствии с ГОСТ Р 7.0.5-2008 «Библиографическая ссылка». Общие требования и правила составления».

Реферат (доклад) сдается в бумажном и электронном виде (10 - 20 печатных страниц).

При проверке реферата (доклада) на антиплагиат - www.antiplagiat.ru - (более 50% заимствований) работа не принимается.

Написание эссе.

Эссе – вид самостоятельной исследовательской работы обучающихся, с целью углубления и закрепления теоретических знаний и освоения практических навыков. Цель эссе состоит в развитии самостоятельного творческого мышления и письменного изложения собственных мыслей. При написании эссе слушатель должен представить развернутый письменный ответ на теоретический или практический актуальный вопрос, объявленный преподавателем в аудитории непосредственно перед ее написанием. В процессе написания эссе разрешается пользоваться нормативно-правовыми актами, конспектом лекций (в печатном виде). Использование интернет-

ресурсов не допускается. Темы эссе преподаватель предлагает из числа тех, которые слушатели уже рассматривали на лекциях или семинарских занятиях, исходя из содержания заданий в составе оценочных средств. По решению преподавателя, в качестве темы эссе может быть выбрана одна или несколько тем, которые могут быть распределены между слушателями по желанию.

Эссе проводится письменно, по объему не более 3-х печатных листов.

Требования к оформлению эссе:

Эссе выполняется на компьютере (гарнитура Times New Roman, шрифт 14) через 1,5 интервала с полями: верхнее, нижнее – 2; правое – 3; левое – 1,5. Отступ первой строки абзаца – 1,25. Сноски – постраничные. Таблицы и рисунки встраиваются в текст работы. При этом обязательный заголовок таблицы надо размещать над табличным полем, а рисунки сопровождать подрисуночными подписями. При включении в эссе нескольких таблиц и/или рисунков их нумерация обязательна. Обязательна и нумерация страниц. Их целесообразно проставлять внизу страницы – по середине или в правом углу. Номер страницы не ставится на титульном листе, но в общее число страниц он включается. Объем эссе, без учета приложений, не должен превышать 5 страниц. Значительное превышение установленного объема является недостатком работы и указывает на то, что слушатель не сумел отобрать и переработать необходимый материал.

Работа должна содержать собственные умозаключения, по сути, поставленной проблемы, включать самостоятельно проведенный анализ, по сути, этой проблемы, выводы, обобщающие авторскую позицию по поставленной проблеме.

РАЗДЕЛ 4. ОЦЕНОЧНЫЕ МАТЕРИАЛЫ ПО ДИСЦИПЛИНЕ (МОДУЛЮ)

4.1. Форма промежуточной аттестации обучающегося по дисциплине (модулю)

Контрольным мероприятием промежуточной аттестации обучающихся по дисциплине (модулю) является **зачет**, который проводится в **устной** форме.

4.2. Организационные основы применения балльно-рейтинговой системы оценки успеваемости обучающихся по дисциплине (модулю)

Оценка качества освоения обучающимися дисциплины (модуля) реализуется в формате балльно-рейтинговой системы оценки успеваемости обучающихся (БРСО).

БРСО в ходе текущего контроля успеваемости и промежуточной аттестации осуществляется по 100-балльной шкале.

Академический рейтинг обучающегося по дисциплине (модулю) складывается из результатов:

– текущего контроля успеваемости (максимальный текущий рейтинг обучающегося 80 рейтинговых баллов;

– промежуточной аттестации (максимальный рубежный рейтинг обучающегося 20 рейтинговых баллов.

Условия оценки освоения обучающимся дисциплины (модуля) в формате БРСО доводятся преподавателем до сведения обучающихся на первом учебном занятии, а также размещены в свободном доступе в электронной информационно-образовательной среде Университета.

4.3. Проведение текущего контроля успеваемости обучающихся по дисциплине (модулю) в соответствии с балльно-рейтинговой системой оценки успеваемости обучающегося

В течение учебного семестра до промежуточной аттестации на основании утвержденной рабочей программы дисциплины (модуля) формируется текущий рейтинг обучающегося. Текущий рейтинг обучающегося складывается как сумма рейтинговых баллов, полученных им в течение учебного семестра по всем видам учебных занятий по дисциплине (модулю).

В процессе текущего контроля оцениваются следующие действия обучающегося, направленные на освоение компетенций в рамках изучения дисциплины (модуля):

- академическая активность (посещаемость учебных занятий, самостоятельное изучение содержания учебной дисциплины в электронной информационно-образовательной среде, соблюдение сроков сдачи практических заданий и текущих контрольных мероприятий и др.);
- выполнение и сдача текущих и итогового практических заданий (эссе, рефераты, кейс-задания, участие в групповых интерактивных занятиях (дискуссиях)).
- прохождение рубежей текущего контроля, включая соблюдение графика их прохождения в электронной информационно-образовательной среде.

Для планирования расчета текущего рейтинга обучающегося используются следующие пропорции:

Вид учебного действия	Максимальная рейтинговая оценка, баллов
академическая активность	10
практические задания	40
<i>из них: текущие практические задания</i>	20
<i>итоговое практическое задание</i>	20
рубежи текущего контроля	30
<i>ИТОГО:</i>	80

В течение учебного семестра по дисциплине (модулю) обучающимся должен быть накоплен текущий рейтинг не менее 52 рейтинговых баллов (65% от максимального значения текущего рейтинга).

Необходимыми условиями допуска обучающегося к промежуточной аттестации по дисциплине являются положительное прохождение обучающимся не менее 65% рубежей текущего контроля с накоплением не менее 65% максимального рейтингового балла за каждый рубеж текущего контроля и положительное выполнение итогового практического задания с накоплением не менее 65% максимального рейтингового балла, установленного за итоговое практическое задание.

Невыполнение вышеуказанных условий является текущей академической задолженностью, которая должна быть ликвидирована обучающимся до контрольного мероприятия промежуточной аттестации.

Сведения о наличии у обучающихся текущей академической задолженности, сроках и порядке добора рейтинговых баллов для её ликвидации доводятся до обучающихся педагогическим работником.

В случае неликвидации текущей академической задолженности, педагогический работник обязан во время контрольного мероприятия промежуточной аттестации поставить

обучающемуся 0 рейтинговых баллов. В этом случае ликвидация текущей академической задолженности возможна в периоды проведения повторной промежуточной аттестации.

4.4. Проведение промежуточной аттестации обучающихся по дисциплине (модулю) в соответствии с балльно-рейтинговой системой оценки успеваемости обучающегося

Промежуточная аттестация по дисциплине (модулю) проводится в соответствии с Положением о промежуточной аттестации обучающихся по основным профессиональным образовательным программам в Российском государственном социальном университете и Положением о балльно-рейтинговой системе оценки успеваемости обучающихся по основным профессиональным образовательным программам в Российском государственном социальном университете в действующей редакции.

На промежуточную аттестацию отводится 20 рейтинговых баллов.

Ответы обучающегося на контрольном мероприятии промежуточной аттестации оцениваются педагогическим работником по 20-балльной шкале, а итоговая оценка по дисциплине (модулю) выставляется по системе зачтено / не зачтено для зачета.

Критерии выставления оценки определяются Положением о балльно-рейтинговой системе оценки успеваемости обучающихся по основным профессиональным образовательным программам высшего образования - программам бакалавриата, программам специалитета, программам бакалавриата в Российском государственном социальном университете.

В процессе определения рубежного рейтинга обучающегося используется следующая шкала:

Рубежный рейтинг	Критерии оценки освоения обучающимся дисциплины (модуля) в ходе контрольных мероприятий промежуточной аттестации
19-20 рейтинговых баллов	обучающийся глубоко и прочно усвоил программный материал, исчерпывающе, последовательно, грамотно и логически стройно его излагает, тесно увязывает с задачами и будущей деятельностью, не затрудняется с ответом при видоизменении задания, свободно справляется с задачами и практическими заданиями, правильно обосновывает принятые решения, умеет самостоятельно обобщать и излагать материал, не допуская ошибок
16-18 рейтинговых баллов	обучающийся твердо знает программный материал, грамотно и по существу излагает его, не допуская существенных неточностей в ответе на вопрос, может правильно применять теоретические положения и владеет необходимыми умениями и навыками при выполнении практических заданий
13-15 рейтинговых баллов	обучающийся освоил основной материал, но не знает отдельных деталей, допускает неточности, недостаточно правильные формулировки, нарушает последовательность в изложении программного материала и испытывает затруднения в выполнении практических заданий
1-12 рейтинговых баллов	обучающийся не знает значительной части программного материала, допускает существенные ошибки, с большими затруднениями выполняет практические задания
0 рейтинговых баллов	не аттестован

4.5. Перечень заданий для проведения текущей и промежуточной оценки знаний, умений, навыков и (или) опыта деятельности, характеризующих этапы формирования компетенций

4.3.1. Оценочные материалы для проведения текущей аттестации и рубежного контроля, обучающихся по дисциплине (модулю)

Перечень вопросов рубежного контроля и текущей аттестации

Раздел 1. «Человек с инвалидностью в инклюзивном обществе»

Форма рубежного контроля: компьютерное тестирование

Вопросы рубежного контроля

Код контролируемой компетенции: УК-1

1. Какая формулировка наиболее корректна для использования в общении?

- А) Инвалид.
- Б) Человек с инвалидностью.
- В) Лицо с ограниченными возможностями.

2. Как лучше поступить при знакомстве с человеком, у которого протез руки?

- А) Исключить рукопожатие, если у человека протез.
- Б) Выдержать достаточную паузу, чтобы передать инициативу рукопожатия собеседнику.
- В) Протянуть руку для приветствия, не акцентируя внимание на инвалидности.

3. Как наиболее корректно назвать человека с инвалидностью по слуху?

- А) Глухонемой.
- Б) Глухой или слабослышащий человек.
- В) Человек с патологией слуха.

4. Как построить общение с тотально слепоглухим человеком?

- А) Использовать тактильную азбуку – из ладони в ладонь.
- Б) Говорить внятно и громко, повернувшись лицом к собеседнику.
- В) Использовать русский жестовый язык.

5. Какая формулировка вопроса более корректная при общении с незрячим человеком?

- А) Вы смотрели этот фильм?
- Б) Вы слушали этот фильм?
- В) С незрячим человеком некорректно обсуждать фильмы, чтобы не поставить его в неловкое положение.

6. Допустимо ли незрячему человеку заходить в учебное заведение, больницу, театр или транспорт с собакой-проводником?

- А) Допустимо в любом случае, поскольку именно собака позволяет человеку с инвалидностью ориентироваться в пространстве
- Б) На усмотрение охраны или владельцев – всё зависит от правил, установленных в конкретном месте.
- В) Недопустимо, собаку необходимо оставлять у входа.

7. Людям с какими формами инвалидности может потребоваться помощь тифлосурдопереводчика?

- А) Людям с нарушениями зрения (незрячие, слабовидящие).
- Б) Людям с одновременным нарушением слуха и зрения (слепоглухим).
- В) Людям с нарушением слуха (глухие, слабослышащие).

8. Как наиболее корректно назвать человека с инвалидностью по зрению?

- А) Незрячий или слабовидящий человек.
- Б) Слепой или невидящий человек.
- В) Человек с остатками зрения.

9. Как привлечь внимание незнакомого незрячего человека, если вы хотите оказать ему помощь?

- А) Взять за белую трость и проводить человека.
- Б) Коснуться руки и предложить помощь.
- В) Окликнуть человека и сообщить, что нужно сделать.

10. Как обозначить слепоглохому человеку свое присутствие рядом с ним?

- А) Заговорить с ним.
- Б) Дотронуться до плеча или предплечья, а затем представиться.
- В) Встать напротив и установить зрительный контакт.

11. Как построить общение с глухим человеком в сопровождении переводчика?

- А) Необходимо обращаться непосредственно к глухому человеку.
- Б) Следует обращаться к сопровождающему или переводчику.
- В) Оба варианта допустимы.

12. Как построить общение со слабослышащим человеком?

- А) Говорить четко и естественно.
- Б) Смотреть прямо на человека, не загораживая лицо.
- В) По возможности, уменьшить окружающий шум.
- Г) Все перечисленные варианты.

Код контролируемой компетенции: УК-6

1. Что следует сообщать незрячему человеку при сопровождении по улице?

- А) Ничего не говорить.
- Б) Описывать архитектуру, вывески магазинов и все остальные объекты, мимо которых вы проходите.
- В) Сообщать о ступенях лестниц, препятствиях и интересных объектах.

2. Чего следует избегать при общении с человеком с расстройством аутистического спектра?

- А) Прикасаться к человеку, держать за руки.
- Б) Использовать визуальные подсказки (рисунки или фотографии), чтобы объясниться.
- В) Повторять имя человека в начале каждой фразы, обращенной к нему.

3. Что нужно сделать, если вы заметили, как незрячий человек поднимает белую трость горизонтально?

- А) Не нужно ничего делать и отвлекать незрячего человека, когда он настраивает трость.
- Б) Нужно подойти и уточнить, какая помощь необходима.
- В) Не нужно ничего предпринимать – белая трость предназначена только для осмотра препятствий, не важно, поднята она или опущена.

4. Человек с инвалидностью обратился к вам с просьбой достать коляску из багажника машины и разложить ее. Какие ваши действия?

- А) Спокойно достать коляску и подготовить её, не задавая лишних вопросов.
- Б) Уточнить, как правильно достать и разложить коляску, чтобы не сломать её.
- В) Предупредить, что вы услышали просьбу, и постараться найти человека, который обучен или имеет опыт обращения с креслами-колясками.

5. Как помочь незрячему человеку пересчитать сдачу при совершении им покупки?

- А) Взять купюры в свои руки и положить ему в кошелек.
- Б) Взять купюры в свои руки и передавать их в руку незрячему по одной, озвучивая номинал.
- В) Взять купюры в свои руки, разобрать их по номиналу, передавать незрячему в руку по порядку от большего достоинства к меньшему, озвучивая номинал.

Код контролируемой компетенции: УК-9

1. При переходе через дорогу вы увидели, как человек на кресле-коляске пытается преодолеть бордюр. Ваши действия?

- А) Обратиться за помощью к окружающим людям, чтобы поднять коляску вместе.
- Б) Взять коляску за раму и поднять передние колеса на бордюр.
- В) Спросить у человека, нужна ли ему помощь и как лучше помочь.

2. Как правильно скорректировать направление движения незрячего человека в помещении?

- А) Повернуть человека в нужную сторону, придерживая за плечо или предплечье.
- Б) Взять за руку, в которой нет белой трости, и проводить.
- В) Скоординировать словами: «Правее, левее, прямо» и т.д., или спросить, необходимо ли сопровождение

3. Вы заметили человека с инвалидностью в кресле-коляске, который находится в затруднительном положении, но угрозы жизни и здоровья нет. Какие ваши действия?

- А) Спросить, нужна ли человеку помощь, и, при согласии, оказать ее.
- Б) Если вы сами знаете, как решить проблему, лучше сразу сделать то, что необходимо.
- В) Снять на видео, как человек в коляске преодолет затруднительную ситуацию, чтобы поделиться в социальных сетях.

4. Как лучше сопровождать незрячего человека при передвижении на улице или в помещении?

- А) Сопровождающему и незрячему человеку необходимо идти под руку, на одном уровне.
- Б) Необходимо вести незрячего человека впереди себя, особенно при проходе через двери.
- В) Незрячий человек должен держать сопровождающего за руку чуть выше локтя и находится чуть позади.

5. Если вы видите, что человек с инвалидностью не может встать со скамейки самостоятельно, как лучше поступить?

- А) Наблюдать и ждать, когда человек сам попросит помощи.
Б) Предложить помощь и поинтересоваться, как лучше эту помощь оказать.
В) Постараться не обращать внимание на неловкую ситуацию или отвернуться.
6. Что нельзя делать, если человек с инвалидностью поставил трость или костыли в проходе, и они мешают окружающим?
А) Задавать вопрос о том, куда вы можете переставить костыли, чтобы они не мешали другим.
Б) Обращаться к человеку с инвалидностью с просьбой переставить костыли.
В) Самостоятельно переставлять костыли в более подходящее место.
7. Как начать общение с человеком с расстройством аутистического спектра?
А) Сначала аккуратно дотронуться до плеча или ладони, чтобы обратить на себя внимание.
Б) Начать разговор первым.
В) Лучше подождать, пока человек с аутизмом подойдет и начнёт разговор первым.
8. Какая просьба по отношению к человеку, использующему кресло-коляску, будет корректной?
А) «Проходите».
Б) «Проезжайте».
В) Оба варианта некорректны
9. Как построить общение с человеком, у которого выраженные нарушения речи?
А) Допустимо помогать человеку, договаривая за него фразы.
Б) Переспросить, если непонятно.
В) Постараться говорить в ответ медленно и громко.

Раздел 2. «Концептуальные основы инклюзивной культуры»

Форма рубежного контроля: компьютерное тестирование

Вопросы рубежного контроля

Код контролируемой компетенции: УК-1

1. Как правильно называется специалист, который помогает общаться глухим и слышащим людям?
А) Сурдопереводчик
Б) Тифлокомментатор.
В) Переводчик русского жестового языка.
2. Как правильно называется собака, которая помогает людям с нарушением зрения передвигаться и ориентироваться в пространстве?
А) Собака проводник для незрячего человека
Б) Собака-поводырь
В) Собака-проводник
3. Как называется специалист, лаконично описывающий предмет, пространство или действия вокруг, которые непонятны незрячему или слабовидящему человеку?
А) Суфлёр.
Б) Тифлопедагог.

В) Тифлокомментатор.

4. Какие действия должен предпринять собственник объекта, недоступного для людей с инвалидностью?

А) Разместить предупреждающий знак о недоступности объекта.

Б) Разработать план по адаптации объекта с учетом организационных, технических и финансовых возможностей.

В) Закрыть объект для обслуживания до проведения капитального ремонта или реконструкции.

5. Несоблюдение правил по обеспечению доступной среды является нарушением закона?

А) Не является правонарушением.

Б) Является административным правонарушением.

В) Является уголовным правонарушением.

6. Какое устройство предназначено для общения со слабослышащим человеком, использующим слуховой аппарат или кохлеарный имплант?

А) Звуковой маяк.

Б) Тифлофлешплеер.

В) Индукционная система.

7. Для каких категорий людей важно дублировать при помощи субтитров голосовую информацию, сопровождающую видеоматериалы?

А) Для людей с нарушениями зрения.

Б) Для людей с нарушениями речи.

В) Для людей с нарушениями слуха.

8. Какой диаметр зоны нажатия кнопки вызова помощи соответствует действующим нормам?

А) Не менее 10 мм.

Б) Не менее 50 мм.

В) В зависимости от задания на проектирование.

Код контролируемой компетенции: УК-6

1. Какие действия сопровождающего лица допустимы при проезде в городском пассажирском транспорте?

А) Зайти в транспортное средство и предложить другим пассажирам освободить место для человека с инвалидностью.

Б) Зайти в транспортное средство, осмотреться и проводить человека с инвалидностью к свободному месту.

В) Пользоваться только услугами такси.

2. Какие элементы доступности общественного транспорта делают посадку незрячего или слабовидящего пассажира безопаснее?

А) Брайлевские таблички в салоне.

Б) Брайлевские надписи на кнопках STOP на поручнях.

В) Системы информирования и ориентирования.

3. Какие средства адаптации объекта необходимы людям с нарушениями опорно-двигательного аппарата?

- А) Первая и последняя ступенька отмечаются контрастной полосой.
- Б) К началу и концу длины перил добавляется 30 см.
- В) Нумерация этажей дублируется информационными тактильными табличками.

4. Что из перечисленного является средством альтернативной и дополнительной коммуникации, предназначенным для помощи в общении с окружающими?

- А) Айтреккер.
- Б) Брайлевский шрифт.
- В) Мнемосхема.

5. Какая информация на сайте организации должна быть доступна для незрячих людей?

- А) Только текстовая информация.
- Б) Должна быть сделана альтернативная версия сайта, содержащая только самую важную информацию.
- В) Должна быть доступна вся информация на сайте, включая рисунки, фотографии, таблицы и т.п.

6. Где должен размещаться знак доступности объекта для людей с инвалидностью по зрению?

- А) На входной двери в здание.
- Б) Перед входом в здание, с любой стороны стены, где есть достаточный обзор.
- В) Рядом с входной дверью, на стене, со стороны расположения дверной ручки.

7. В каких случаях допустимо использовать интерактивный информационный дисплей на объекте?

- А) Если дисплей оснащен программным обеспечением для доступа всех категорий посетителей с инвалидностью.
- Б) Если дисплей размещен на высоте 0,85-1,1 м от уровня пола, и к нему обеспечен свободный доступ для людей, передвигающихся на коляске.
- В) При соблюдении всех перечисленных условий.

8. На какую ступень наносится контрастная полоса для ориентирования слабовидящих людей?

- А) На каждую ступень.
- Б) На первую ступень.
- В) На первую и последнюю ступень.

Код контролируемой компетенции: УК-9

1. Что такое «сенсорная карта объекта»?

- А) Навигационная схема, адаптированная для людей с сенсорными нарушениями (зрения или слуха).
- Б) Карта, на которой обозначены места избыточного шума, освещенности и комнаты «сенсорной разгрузки».

В) Тактильная карта для слабовидящих и незрячих людей с различными рельефными обозначениями.

2. Для чего на прозрачных дверях размещают желтые круги?

А) Специальный круг на двери – это элемент универсального дизайна.

Б) Маркировка помогает слабовидящему человеку заметить прозрачную дверь.

В) Желтый круг указывают именно ту дверь, в которую необходимо проходить человеку с инвалидностью.

3. Вы видите человека в кресле-коляске с электроприводом, который остановился на проезжей части и не может привести в действие коляску при помощи пульта управления. Что нужно предпринять, чтобы обезопасить человека?

А) Поставить знак аварийной остановки и вызвать специалистов, так как передвигать коляску в ручном режиме невозможно.

Б) Призвать окружающих на помощь, поднять коляску с пользователем и перенести в безопасное место, так как передвигать коляску в ручном режиме невозможно.

В) Перевести рычаг двигателей в ручное управление и докатить коляску до безопасного места.

4. Что следует предусмотреть в кабине лифта для обеспечения его доступности для людей с нарушением зрения?

А) Правила пользования лифтом, напечатанные рельефно-точечным шрифтом Брайля.

Б) Тактильные указатели у дверей кабины лифта.

В) Автоматический речевой оповещатель направления движения лифта и номера этажа.

4.6. Оценочные материалы для проведения промежуточной аттестации обучающихся по дисциплине (модулю)

Вопросы для проведения промежуточной аттестации обучающихся по дисциплине (модулю)

Код контролируемой компетенции: УК-1

1. Международные акты о правах инвалидов.
2. Законодательные акты Российской Федерации, содержащие основные права людей с инвалидностью.
3. Региональные гарантии прав инвалидов.

Код контролируемой компетенции: УК-6

1. Типологические особенности лиц с нарушениями слуха.
2. Типологические особенности лиц с нарушениями зрения.
3. Типологические особенности лиц с нарушениями речи.
4. Типологические особенности лиц с детским церебральным параличом.
5. Типологические особенности лиц с задержкой психического развития.
6. Типологические особенности лиц с интеллектуальным нарушением.

7. Типологические особенности лиц со сложными нарушениями развития.
8. Типологические особенности лиц с расстройством аутистического спектра.
9. Типологические особенности лиц с синдромом дефицита внимания и гиперактивностью.
10. Особенности взаимодействия и правила общения с лицами, имеющими нарушения слуха.
11. Особенности взаимодействия и правила общения с лицами, имеющими нарушения зрения.
12. Особенности взаимодействия и правила общения с лицами, имеющими нарушения речи.
13. Особенности взаимодействия и правила общения с лицами, имеющими церебральный паралич.
14. Особенности взаимодействия и правила общения с лицами, имеющими интеллектуальные нарушения.
15. Особенности взаимодействия и правила общения с лицами, имеющими расстройство аутистического спектра.
16. Особенности взаимодействия и правила общения с лицами, имеющими синдром дефицита внимания и гиперактивность.
17. Особенности взаимодействия и правила общения с лицами, имеющими сложные нарушения развития.

Код контролируемой компетенции: УК-9

1. Создание безбарьерной среды для людей с инвалидностью в образовательных организациях.
2. Создание безбарьерной среды для людей с инвалидностью в учреждениях социальной защиты населения.
3. Создание безбарьерной среды для людей с инвалидностью в медицинских организациях.
4. Создание безбарьерной среды для людей с инвалидностью в учреждениях культуры.

РАЗДЕЛ 5. УСЛОВИЯ РЕАЛИЗАЦИИ ДИСЦИПЛИНЫ (МОДУЛЯ)

5.1. Перечень основной и дополнительной учебной литературы для освоения дисциплины (модуля)

5.1.1. Основная литература

4. Михальчи, Е. В. Инклюзивное образование : учебник и практикум для вузов / Е. В. Михальчи. — Москва : Издательство Юрайт, 2023. — 177 с. — (Высшее образование). — ISBN 978-5-534-04943-5. — Текст : электронный // Образовательная платформа Юрайт [сайт]. — URL: <https://urait.ru/bcode/515308> (дата обращения: 08.03.2023).
5. Фурьева, Т. В. Социальная инклюзия : учебное пособие для вузов / Т. В. Фурьева. — 2-е изд., перераб. и доп. — Москва : Издательство Юрайт, 2023. — 189 с. — (Высшее образование). — ISBN 978-5-534-07465-9. — Текст : электронный // Образовательная

платформа Юрайт [сайт]. — URL: <https://urait.ru/bcode/516725> (дата обращения: 08.03.2023).

6. Аксенова, Л. И. Абилитационная педагогика: учебное пособие для вузов / Л. И. Аксенова. — Москва : Издательство Юрайт, 2023. — 377 с. — (Высшее образование). — ISBN 978-5-534-05409-5. — Текст : электронный // Образовательная платформа Юрайт [сайт]. — URL: <https://www.urait.ru/bcode/515541>

5.1.2. Дополнительная литература

1. Баринаова, Е. Б. Теория и практика инклюзивного обучения в образовательных организациях : учебное пособие для вузов / Е. Б. Баринаова. — Москва : Издательство Юрайт, 2023. — 97 с. — (Высшее образование). — ISBN 978-5-534-13878-8. — Текст : электронный // Образовательная платформа Юрайт [сайт]. — URL: <https://urait.ru/bcode/519666> (дата обращения: 08.03.2023).
2. Козырева, О. А. Ассистивные технологии в инклюзивном образовании : учебное пособие для вузов / О. А. Козырева. — 2-е изд. — Москва : Издательство Юрайт, 2023. — 118 с. — (Высшее образование). — ISBN 978-5-534-14959-3. — Текст : электронный // Образовательная платформа Юрайт [сайт]. — URL: <https://urait.ru/bcode/520108> (дата обращения: 08.03.2023).
3. Психология и педагогика инклюзивного образования: технологии, результативность, качество : материалы конференции / под редакцией Н. В. Фединой. — Липецк : Липецкий ГПУ, 2021. — 322 с. — ISBN 978-5-907461-38-3. — Текст : электронный // Лань : электронно-библиотечная система. — URL: <https://e.lanbook.com/book/228641> (дата обращения: 12.02.2024). — Режим доступа: для авториз. пользователей.

5.2 Перечень ресурсов информационно-коммуникационной сети «Интернет», необходимых для освоения дисциплины (модуля)

№№	Название электронного ресурса	Описание электронного ресурса	Используемый для работы адрес
1.	ЭБС «Университетская библиотека онлайн»	Электронная библиотека, обеспечивающая доступ высших и средних учебных заведений, публичных библиотек и корпоративных пользователей к наиболее востребованным материалам по всем отраслям знаний от ведущих российских издательств	http://biblioclub.ru/
2.	Научная электронная библиотека eLIBRARY.ru	Крупнейший российский информационно-аналитический портал в области науки, технологии, медицины и образования, содержащий рефераты и полные тексты более 34 млн научных	http://elibrary.ru/

		публикаций и патентов	
3.	Образовательная платформа Юрайт	Электронно-библиотечная система для ВУЗов, ССУЗов, обеспечивающая доступ к учебникам, учебной и методической литературе по различным дисциплинам.	https://urait.ru/
4.	ЭБС издательства "ЛАНЬ"	Ресурс, включающий в себя издания издательства "Лань" и других ведущих издательств учебной литературы и электронные версии периодических изданий по естественным, техническим и гуманитарным наукам.	https://e.lanbook.com/
5.	База данных "EastView"	Полнотекстовая база данных периодических изданий	https://eivis.ru/
6.	Электронная библиотека "Grebennikon"	Библиотека предоставляет доступ более чем к 30 журналам, выпускаемых Издательским домом "Гребенников".	https://grebennikon.ru/

5.3 Методические указания для обучающихся по освоению дисциплины (модуля)

Освоение обучающимся дисциплины (модуля) предполагает изучение материалов дисциплины (модуля) на аудиторных занятиях и в ходе самостоятельной работы. Аудиторные занятия проходят в форме лекционных занятий и практических занятий.

При подготовке к аудиторным занятиям необходимо помнить особенности каждой формы его проведения.

Подготовка к лекционным занятиям заключается в следующем.

С целью обеспечения успешного обучения обучающийся должен готовиться к лекционному занятию, поскольку оно является важнейшей формой организации учебного процесса, поскольку:

- знакомит с новым учебным материалом;
- разъясняет учебные элементы, трудные для понимания;
- систематизирует учебный материал;
- ориентирует в учебном процессе.

С этой целью:

- внимательно прочитайте конспект предыдущего лекционного занятия;
- ознакомьтесь с материалом учебников и учебных пособий по теме предыдущего лекционного занятия;
- внесите дополнения к полученным ранее знаниям по теме предыдущего лекционного занятия на полях лекционной тетради;
- запишите вопросы, которые вы зададите лектору на предстоящем лекционном занятии по материалу предыдущего лекционного занятия;

- постарайтесь уяснить место изучаемой темы в своей подготовке;
- узнайте тему предстоящей лекции (по тематическому плану, по информации лектора) и запишите информацию, которой вы владеете по данному вопросу.

Подготовка к практическому занятию

При подготовке и работе во время проведения практических занятий следует обратить внимание на следующие моменты: на процесс предварительной подготовки, на работу во время занятия, обработку полученных результатов, исправление полученных замечаний.

Предварительная подготовка к практическому занятию заключается в изучении теоретического материала в отведенное для самостоятельной работы время, ознакомление с инструктивными материалами с целью осознания задач практического занятия, техники безопасности при проведении занятия.

Работа во время проведения практического занятия включает:

- консультирование студентов преподавателями и вспомогательным персоналом с целью предоставления исчерпывающей информации, необходимой для самостоятельного выполнения предложенных преподавателем задач, ознакомление с правилами техники безопасности при выполнении задания;
- самостоятельное выполнение заданий согласно обозначенной учебной программой тематики.

Обработка, обобщение полученных результатов практического занятия проводится обучающимися самостоятельно или под руководством преподавателя (в зависимости от степени сложности поставленных задач). В результате оформляется индивидуальный отчет. Подготовленный к сдаче на контроль и оценку отчет сдается преподавателю. Форма отчетности может быть письменная, устная или две одновременно. Главным результатом в данном случае служит получение положительной оценки по каждому практическому занятию. Это является необходимым условием при проведении рубежного контроля и допуска к зачету. При получении неудовлетворительных результатов обучающийся имеет право в дополнительное время пересдать преподавателю работу до проведения промежуточной аттестации.

5.4 Информационно-технологическое обеспечение образовательного процесса по дисциплины (модуля)

5.4.1. Средства информационных технологий

1. Персональные компьютеры;
2. Средства доступа в Интернет;
3. Проектор.

5.4.2. Лицензионное и свободно распространяемое программное обеспечение, в том числе отечественного производства:

1. Операционная система: Astra Linux SE
2. Пакет офисных программ: LibreOffice
3. Справочная система Консультант+
4. Okular или Acrobat Reader DC
5. Ark или 7-zip
6. User Gate
7. TrueConf (client)

5.4.3. Информационные справочные системы и профессиональные базы данных

№№	Название электронного ресурса	Описание электронного ресурса	Используемый для работы адрес
1.	ЭБС «Университетская библиотека онлайн»	Электронная библиотека, обеспечивающая доступ высших и средних учебных заведений, публичных библиотек и корпоративных пользователей к наиболее востребованным материалам по всем отраслям знаний от ведущих российских издательств	http://biblioclub.ru/
2.	Научная электронная библиотека eLIBRARY.ru	Крупнейший российский информационно-аналитический портал в области науки, технологии, медицины и образования, содержащий рефераты и полные тексты более 34 млн научных публикаций и патентов	http://elibrary.ru/
3.	Образовательная платформа Юрайт	Электронно-библиотечная система для ВУЗов, ССУЗов, обеспечивающая доступ к учебникам, учебной и методической литературе по различным дисциплинам.	https://urait.ru/
4.	База данных "EastView"	Полнотекстовая база данных периодических изданий	https://eivis.ru/
5.	Электронная библиотека "Grebennikon"	Библиотека предоставляет доступ более чем к 30 журналам, выпускаемых Издательским домом "Гребенников".	https://grebennikon.ru/

5.5. Материально-техническое обеспечение образовательного процесса по дисциплине (модулю)

Для изучения дисциплины (модуля) используются:

Учебная аудитория для лекционных занятий оснащена специализированной мебелью (стол для преподавателя, парты, стулья, доска для написания мелом), техническими средствами обучения (проектор, экран, звуковое оборудование, компьютер, имеющий доступ в Интернет), а также, при необходимости, демонстрационными печатными пособиями.

Учебная аудитория для практических занятий: оснащена специализированной мебелью (стол для преподавателя, парты, стулья, доска для написания мелом); техническими средствами обучения (проектор, экран, звуковое оборудование, компьютер, имеющий доступ в Интернет), а также, при необходимости, демонстрационными печатными пособиями.

Помещения для самостоятельной работы обучающихся: оснащены специализированной мебелью (парты, стулья) техническими средствами обучения (персональные компьютеры с доступом в сеть интернет и обеспечением доступа в электронно-информационную среду университета, программным обеспечением).

5.6. Образовательные технологии

При реализации дисциплины (модуля) применяются различные образовательные технологии, в том числе технологии электронного обучения.

Освоение дисциплины (модуля) предусматривает использование в учебном процессе активных и интерактивных форм проведения учебных занятий в форме деловых игр и разбора конкретных ситуаций, в сочетании с внеаудиторной работой с целью формирования и развития профессиональных навыков обучающихся.

При освоении дисциплины (модуля) предусмотрено применение электронного обучения.

Учебные часы дисциплины (модуля) предусматривают классическую контактную работу преподавателя с обучающимся в аудитории и контактную работу посредством электронной информационно-образовательной среды в синхронном и асинхронном режиме (вне аудитории) посредством применения возможностей компьютерных технологий (электронная почта, электронный учебник, тестирование, вебинар, видеофильм, презентация, форум).

В рамках дисциплины (модуля) предусмотрены встречи с руководителями и работниками организаций, деятельность которых связана с *направленностью*, реализуемой основной профессиональной образовательной программы.


ЛИСТ РЕГИСТРАЦИИ ИЗМЕНЕНИЙ

№ п/п	Содержание изменения	Реквизиты документа об утверждении изменения	Дата введения изменения
1.			
2.			
3.			



МИНИСТЕРСТВО НАУКИ И ВЫСШЕГО ОБРАЗОВАНИЯ РОССИЙСКОЙ ФЕДЕРАЦИИ
ФЕДЕРАЛЬНОЕ ГОСУДАРСТВЕННОЕ БЮДЖЕТНОЕ ОБРАЗОВАТЕЛЬНОЕ
УЧРЕЖДЕНИЕ ВЫСШЕГО ОБРАЗОВАНИЯ
«РОССИЙСКИЙ ГОСУДАРСТВЕННЫЙ СОЦИАЛЬНЫЙ
УНИВЕРСИТЕТ»

УТВЕРЖДАЮ
Декана факультета политических и
социальных технологий

 /Пивнева С.В./

28.02.2024 г.

**РАБОЧАЯ ПРОГРАММА ДИСЦИПЛИНЫ (МОДУЛЯ)
АДАПТИВНЫЕ ИНФОРМАЦИОННО-КОММУНИКАЦИОННЫЕ
ТЕХНОЛОГИИ**

**Направление подготовки
*01.03.05 «Статистика»***

**Направленность
*«Статистика и интеллектуальный анализ данных»***

**ОБРАЗОВАТЕЛЬНАЯ ПРОГРАММА ВЫСШЕГО ОБРАЗОВАНИЯ –
ПРОГРАММА БАКАЛАВРИАТА**

**Форма обучения
*Очная***

Москва 2024

Рабочая программа дисциплины (модуля) «*Адаптивные информационно-коммуникационные технологии*» разработана на основании федерального государственного образовательного стандарта высшего образования – *бакалавриата* по направлению подготовки 01.03.05 *Статистика*, утвержденного приказом Министерства науки и высшего образования Российской Федерации от 14.08.2020 № 1032, учебного плана по основной профессиональной образовательной программе высшего образования – программе *бакалавриата* по направлению подготовки 01.03.05 *Статистика* (далее – «ОПОП»).

Рабочая программа дисциплины (модуля) «*Адаптивные информационно-коммуникационные технологии*» разработана рабочей группой в составе: канд. пед. наук, доцент Крапивка С.В.

Рабочая программа дисциплины обсуждена и утверждена на заседании кафедры информационных технологий, искусственного интеллекта и общественно-социальных технологий цифрового общества факультета социальных и политических технологий.

Протокол № 11 от «28» февраля 2024 года.

Заведующий кафедрой
канд. пед. наук, доцент



(подпись)

С.В. Пивнева

СОДЕРЖАНИЕ

РАЗДЕЛ 1. ПАСПОРТ РАБОЧЕЙ ПРОГРАММЫ ДИСЦИПЛИНЫ (МОДУЛЯ)	4
1.1 Цель и задачи дисциплины.....	4
1.2 Планируемые результаты обучения по дисциплине в рамках планируемых результатов освоения основной профессиональной образовательной программы высшего образования – программы бакалавриата соотнесенные с установленными индикаторами достижения компетенций	4
РАЗДЕЛ 2. СТРУКТУРА И СОДЕРЖАНИЕ ДИСЦИПЛИНЫ (МОДУЛЯ).....	5
2.1 Объем дисциплины (модуля), включая контактную работу обучающегося с педагогическими работниками и самостоятельную работу обучающегося	5
2.2. Учебно-тематический план дисциплины	6
2.3. Содержание дисциплины (модуля).....	6
РАЗДЕЛ 3. УЧЕБНО-МЕТОДИЧЕСКОЕ ОБЕСПЕЧЕНИЕ САМОСТОЯТЕЛЬНОЙ РАБОТЫ ОБУЧАЮЩИХСЯ ПО ДИСЦИПЛИНЕ (МОДУЛЮ)	9
3.1. Виды самостоятельной работы обучающихся по дисциплине (модулю)	9
3.2. Задания для самостоятельной работы	9
3.3. Методические указания к самостоятельной работе по дисциплине (модулю)	12
РАЗДЕЛ 4. ОЦЕНОЧНЫЕ МАТЕРИАЛЫ ПО ДИСЦИПЛИНЕ (МОДУЛЮ)	13
4.1. Форма промежуточной аттестации обучающегося по дисциплине (модулю)	13
4.2. Организационные основы применения балльно-рейтинговой системы оценки успеваемости обучающихся по дисциплине (модулю).....	13
4.3. Проведение текущего контроля успеваемости обучающихся по дисциплине (модулю) в соответствии с балльно-рейтинговой системой оценки успеваемости обучающегося	13
4.4. Проведение промежуточной аттестации обучающихся по дисциплине (модулю) в соответствии с балльно-рейтинговой системой оценки успеваемости обучающегося	14
4.5. Оценочные материалы для проведения текущего и рубежного контроля обучающихся по дисциплине (модулю).....	15
4.6. Оценочные материалы для проведения промежуточной аттестации обучающихся по дисциплине (модулю).....	17
РАЗДЕЛ 5. УСЛОВИЯ РЕАЛИЗАЦИИ ДИСЦИПЛИНЫ (МОДУЛЯ)	19
5.1. Перечень основной и дополнительной учебной литературы для освоения дисциплины (модуля)	19
5.1.1. Основная литература.....	19
5.1.2. Дополнительная литература.....	19
5.2 Перечень ресурсов информационно-коммуникационной сети «Интернет», необходимых для освоения дисциплины (модуля).....	19
5.3 Методические указания для обучающихся по освоению дисциплины (модуля).....	20
5.4 Информационно-технологическое обеспечение образовательного процесса по дисциплины (модуля) 21	
5.4.1. Средства информационных технологий	21
5.4.2. Лицензионное и свободно распространяемое программное обеспечение, в том числе отечественного производства:.....	21
5.4.3. Информационные справочные системы и профессиональные базы данных	21
5.5. Материально-техническое обеспечение образовательного процесса по дисциплине (модулю).....	22
5.6. Образовательные технологии.....	22
ЛИСТ РЕГИСТРАЦИИ ИЗМЕНЕНИЙ.....	23

РАЗДЕЛ 1. ПАСПОРТ РАБОЧЕЙ ПРОГРАММЫ ДИСЦИПЛИНЫ (МОДУЛЯ)

1.1 Цель и задачи дисциплины

Цель дисциплины заключается в получении обучающихся с инвалидностью и ОВЗ теоретических знаний области современных адаптивных информационных технологий, освоение общих принципов работы с инструментарием информационных технологий и получение практических навыков, необходимых для последующего применения в профессиональной сфере современных информационных технологий для решения прикладных задач.

Задачи дисциплины:

1. Формирование у обучающихся знаний принципов сбора, отбора и обобщения информации с помощью специализированных средств.
2. Обеспечение устойчивых навыков систематизации в условиях локальных и глобальных сетей и систем телекоммуникаций, новых информационных технологий.
3. Формирование умения работы с информационными источниками, приобретение опыта научного поиска, создания учебных и научных текстов.

1.2 Планируемые результаты обучения по дисциплине в рамках планируемых результатов освоения основной профессиональной образовательной программы высшего образования – программы бакалавриата соотнесенные с установленными индикаторами достижения компетенций

Процесс освоения дисциплины направлен на формирование у обучающихся следующих компетенций: УК-1, УК-9 в соответствии с учебным планом.

В результате освоения дисциплины (модуля) обучающийся должен демонстрировать следующие результаты:

Категория компетенций (при наличии)	Код компетенции Формулировка компетенции	Код и наименование индикатора достижения компетенции	Результаты обучения
Инклюзивная компетентность	УК-9. Способен использовать базовые дефектологические знания в социальной и профессиональной сферах	УК-9.1. Осознает значимость и проблемы профессиональной и социальной адаптации лиц с ограниченными возможностями УК-9.2. Понимает особенности применения базовых дефектологических знаний в социальной и профессиональной сферах УК-9.3 Владеет навыками взаимодействия в социальной и профессиональной сферах с лицами с ограниченными возможностями.	Знать: значимость и проблемы профессиональной и социальной адаптации лиц с ограниченными возможностями Уметь: Понимать особенности применения базовых дефектологических знаний в социальной и профессиональной сферах
Системное и критическое мышление	УК-1. Способен осуществлять поиск, критический анализ и синтез информации, применять системный подход для решения поставленных задач	УК-1.1. Находит и критически оценивает информацию, необходимую для решения задачи. УК-1.2. Предлагает различные варианты решения задачи, оценивая их последствия на основе синтеза и критического анализа информации. УК-1.3. Выбирает оптимальный вариант решения задачи, аргументируя свой выбор.	Знать: основные принципы сбора, отбора и обобщения информации. Уметь: соотносить разнородные явления и систематизировать их в рамках избранных видов профессиональной деятельности.

РАЗДЕЛ 2. СТРУКТУРА И СОДЕРЖАНИЕ ДИСЦИПЛИНЫ (МОДУЛЯ)

2.1 Объем дисциплины (модуля), включая контактную работу обучающегося с педагогическими работниками и самостоятельную работу обучающегося

Общая трудоемкость дисциплины составляет 2 зачетные единицы.

Очная форма обучения

Вид учебной работы	Всего часов	Семестры	
		1	2
Контактная работа обучающихся с педагогическими работниками	36	36	
Лекционные занятия	20	20	
<i>из них: в форме практической подготовки</i>	0	0	
Практические занятия	16	16	

Вид учебной работы	Всего часов	Семестры	
		1	2
<i>из них: в форме практической подготовки</i>	0	0	
Самостоятельная работа обучающихся	27	27	
Контроль промежуточной аттестации	9	9	
Форма промежуточной аттестации	зачет	зачет	
ОБЪЕМ ДИСЦИПЛИНЫ (МОДУЛЯ) В ЧАСАХ	72	72	

2.2. Учебно-тематический план дисциплины

Очной формы обучения

Раздел, тема	Виды учебной работы, академических часов									
	Всего	Самостоятельная работа	Контактная работа обучающихся с педагогическими работниками							
			Всего	Лекционные занятия <i>из них: в форме практической подготовки</i>	Практические занятия <i>из них: в форме практической подготовки</i>	Лабораторные занятия <i>из них: в форме практической подготовки</i>	Консультации / Иная контактная работа <i>из них: в форме практической подготовки</i>			
Модуль 1 (Семестр 1)										
Раздел 1 Основы современных адаптивных информационных технологий	36	18	18	10		8				
Тема 1.1. Особенности современных адаптивных информационных технологий	12	6	6	4		2				
Тема 1.2 Использование адаптированной компьютерной техники	24	12	12	6		6				
Раздел 2. Информационные и коммуникационные технологии как средства коммуникации	27	9	18	10		8				
Тема 2.1. Дистанционные образовательные технологии	14	4	10	6		4				
Тема 2.2. Технические и программные средства телекоммуникационных технологий	13	5	8	4		4				
Контроль промежуточной аттестации (час)	9									
<i>Форма промежуточной аттестации</i>						зачет				
Общий объем, часов	72	27	36	20		16				

2.3. Содержание дисциплины (модуля)

РАЗДЕЛ 1. Основы современных адаптивных информационных технологий

Перечень изучаемых элементов содержания

Особенности информационных технологий для людей с ограниченными возможностями здоровья. Организация индивидуального информационного пространства. Адаптивные информационные и коммуникационные технологии поддержки принятия решений.

Тема 1.1. Особенности современных адаптивных информационных технологий

Перечень изучаемых элементов содержания

Новые задачи педагогических коллективов в работе с обучающимся, относящимся к разным категориям лиц с ограниченными возможностями здоровья: создание атмосферы заинтересованности каждого обучающегося в работе группы; использование в ходе учебы дидактического материала и специальных устройств, наиболее доступных и значимых видов и форм учебного содержания.

Тема 1.2. Использование адаптированной компьютерной техники

Перечень изучаемых элементов содержания

Осуществление вызова на мобильный телефон через образовательную сеть «мобильное образование» или «m-обучение». Требование совместимости конкретной ассистивной технологии, например, слухового аппарата или других средств с мобильным телефоном. Специальные компьютерные учебные программы.

ЗАДАНИЯ К ПРАКТИЧЕСКИМ ЗАНЯТИЯМ РАЗДЕЛА 1

Тема практического занятия: Особенности современных адаптивных информационных технологий.

Форма практического задания: дискуссия, аналитическое задание.

Пример аналитического задания: провести анализ средств современных адаптивных информационных технологий (составить таблицу, построить диаграммы).

Тема практического занятия: Использование адаптированной компьютерной техники

Форма практического задания: аналитическое задание, практическая работа.

Пример аналитического задания: провести анализ инструментов адаптации компьютерной техники и программного обеспечения.

Пример практического задания: изучить и продемонстрировать средства адаптации официального сайта РГСУ, электронной информационно-образовательной среды РГСУ.

РУБЕЖНЫЙ КОНТРОЛЬ К РАЗДЕЛУ 1

форма рубежного контроля – защита реферата.

РАЗДЕЛ 2. Информационные и коммуникационные технологии как средства коммуникации

Перечень изучаемых элементов содержания

Дистанционные технологии в образовании: проблемы, возможности, перспективы развития. Электронное обучение. Перспективы развития адаптивных информационных

технологий. Глобальные, базовые и прикладные информационные технологии. Современные адаптивные технические и программные средства телекоммуникации. Информационная технология как система.

Тема 2.1. Дистанционные образовательные технологии

Перечень изучаемых элементов содержания

Дистанционные образовательные технологии: проблемы, возможности, перспективы развития. Электронное обучение. Интернет курсы. Интернет тестирование. Интернет олимпиады. Использование адаптивных технологий в учебном процессе.

Тема 2.2. Технические и программные средства телекоммуникационных технологий

Перечень изучаемых элементов содержания

Понятие о современных технических и программных средствах телекоммуникации. Технические средства создания электронных документов. Технологии распознавания текста и обработки файлов.

ЗАДАНИЯ К ПРАКТИЧЕСКИМ ЗАНЯТИЯМ РАЗДЕЛА 2

Тема практического занятия: Дистанционные образовательные технологии.

Форма практического задания: дискуссия; практическая работа.

Примеры вопросов для обсуждения:

1. Преимущества и недостатки дистанционных образовательных технологий.
2. Средства дистанционных образовательных технологий.
3. Сравнительная характеристика систем управления образовательным контентом.

Пример практического задания: с помощью адаптационных средств разместить в указанный преподавателем раздел плана занятий учебного курса в электронной информационно-образовательной среде РГСУ материалы текущего и рубежного контроля по разделу 1.

Тема практического занятия: Технические и программные средства телекоммуникационных технологий

Форма практического задания: аналитическое задание, практическая работа.

Пример аналитического задания: провести анализ состава и характеристик технических и программных средств телекоммуникационных технологий.

Пример практического задания: изучить и продемонстрировать средства адаптации информационного обмена (формы обратной связи, сообщения, форумы) официального сайта РГСУ, электронной информационно-образовательной среды РГСУ.

РУБЕЖНЫЙ КОНТРОЛЬ К РАЗДЕЛУ 2

форма рубежного контроля – защита реферата

РАЗДЕЛ 3. УЧЕБНО-МЕТОДИЧЕСКОЕ ОБЕСПЕЧЕНИЕ САМОСТОЯТЕЛЬНОЙ РАБОТЫ ОБУЧАЮЩИХСЯ ПО ДИСЦИПЛИНЕ (МОДУЛЮ)

3.1. Виды самостоятельной работы обучающихся по дисциплине (модулю)

Очной формы обучения

Раздел, тема	Количество часов	Вид самостоятельной работы
Модуль 1 (Семестр 1)		
Раздел 1. Основы современных адаптивных информационных технологий	8	Подготовка реферата
	10	Самостоятельное изучение материала раздела/темы
Раздел 2. Информационные и коммуникационные технологии как средства коммуникации	4	Подготовка реферата
	5	Самостоятельное изучение материала раздела/темы
Общий объем по модулю/семестру, часов	27	
Общий объем по дисциплине, часов	27	

3.2. Задания для самостоятельной работы

Задания для самостоятельной работы к Разделу 1

Перечень вопросов для самостоятельной работы к Разделу 1

1. Понятие «доступные ИКТ» как весь спектр ассистивных и основных технологий и форматов.
2. Состав «доступных ИКТ».
3. Базовые технологии (компьютеры и мобильные телефоны, содержащие встроенные специальные возможности);
4. Ассистивные технологии. Слуховые аппараты.
5. Программы чтения с экрана, адаптивные клавиатуры);
6. Форматы доступа (HTML-доступ, книги DAISY (информационная система цифрового доступа) и т.д.)
7. Прикладное программное обеспечение ассистивных технологий.
8. Совместимость слухового аппарата или других средств с мобильным телефоном.
9. Просмотр веб-сайта с помощью «программы чтения с экрана».
10. Использование альтернативных средств коммуникации.

Перечень тем рефератов к Разделу 1:

1. Интеграция ИКТ в инклюзивное образование.
2. Многоязычие: ключ к инклюзивному образованию в условиях информатизации общества.
3. Компьютеры и программное обеспечение: встроенные специальные возможности.
4. Мобильные телефоны: встроенные специальные возможности.
5. Слуховые аппараты: виды и характеристики.
6. Программы чтения с экрана.

7. Адаптивные клавиатуры.
8. HTML-доступ, книги DAISY.
9. Информационная система цифрового доступа.
10. Информационный рынок: определение, становление, современное состояние.
11. Современные экономические условия информатизации российского общества.
12. Современные социальные условия информатизации российского общества.
13. Современные культурные условия информатизации российского общества.
14. Роль библиотек в построении образования информационного общества.
15. Программные технологии Интернет-телефонии.
16. Аппаратные технологии Интернет-телефонии.
17. Средства адаптации для работы с текстовыми документами.
18. Средства адаптации для работы с табличными документами.
19. Средства адаптации для подготовки презентаций.
20. Адаптированные документ-камеры. Сканирование документов.

Литература для самостоятельного изучения к Разделу 1.

Основная литература

1. Советов, Б. Я. Информационные технологии : учебник для вузов / Б. Я. Советов, В. В. Цехановский. — 7-е изд., перераб. и доп. — Москва : Издательство Юрайт, 2024. — 327 с. — (Высшее образование). — ISBN 978-5-534-00048-1. — Текст : электронный // Образовательная платформа Юрайт [сайт]. — URL: <https://urait.ru/bcode/535730> (дата обращения: 26.02.2024).
2. Гаврилов, М. В. Информатика и информационные технологии : учебник для вузов / М. В. Гаврилов, В. А. Климов. — 5-е изд., перераб. и доп. — Москва : Издательство Юрайт, 2024. — 355 с. — (Высшее образование). — ISBN 978-5-534-15819-9. — Текст : электронный // Образовательная платформа Юрайт [сайт]. — URL: <https://urait.ru/bcode/535560> (дата обращения: 26.02.2024).

Дополнительная литература

1. Информационные технологии : учебник для вузов / В. В. Трофимов, О. П. Ильина, В. И. Кияев, Е. В. Трофимова ; под редакцией В. В. Трофимова. — Москва : Издательство Юрайт, 2024. — 546 с. — (Высшее образование). — ISBN 978-5-534-18340-5. — Текст : электронный // Образовательная платформа Юрайт [сайт]. — URL: <https://urait.ru/bcode/534808> (дата обращения: 26.02.2024).

Задания для самостоятельной работы к Разделу 2

Перечень вопросов для самостоятельной работы к Разделу 2

1. Дистанционные образовательные технологии: проблемы, возможности, перспективы развития.
2. Понятие электронного обучения.
3. Зарегистрироваться в Российской Научной электронной библиотеке.
4. Изучить «Руководство пользователя» Российской Научной электронной библиотеки (http://elibrary.ru/manual_elibrary_for_user.pdf).
5. Настроить свой персональный профиль. Изучить работу поисковой системы.
6. Роль сетевых технологий в формировании современной информационной среды.

7. Создание безбарьерной среды с использованием ИКТ в условиях образования учащихся с особыми образовательными потребностями.
8. Интернет курсы.
9. Интернет тестирование.
10. Интернет олимпиады.
11. Использование адаптивных технологий в учебном процессе
12. Информационный рынок: определение, становление, современное состояние. Рынок адаптивной образовательной информации.
13. Телекоммуникационные технологии: этапы эволюции.
14. Определение понятий «электронная библиотека», «цифровая библиотека», «виртуальная библиотека», «медиатека».
15. Объективные предпосылки создания и этапы развития электронных библиотек.

Перечень тем рефератов к Разделу 2:

1. Перспективы развития адаптивных информационных технологий.
2. Информационная безопасность и защита информации: определения и генезис.
3. Технологии виртуальной реальности в адаптивных задачах.
4. Технологии дополненной реальности в адаптивных задачах.
5. Адаптивные возможности программных и технических средств презентационных технологий.
6. Технологии распознавания текста и обработки файлов.
7. Системы управления контентом.
8. Обзор практик организации дистанционного обучения.
9. Структура и инструментарий учебного курса в ЭИОС РГСУ.
10. Современные технологии передачи электронной информации в Интернет.
11. Технические средства телекоммуникационных технологий.
12. Программные средства телекоммуникационных технологий.
13. Почтовые клиенты: обзор.
14. Технологии работы с электронной почтой.
15. Рассылка документов средствами офисных программ.
16. Системы электронного документооборота.
17. Назначение и сущность технологии телеконференций.
18. Вебинары. Системы обеспечения и проведения вебинаров.
19. Состав технологических операций при проведении телеконференции в режимах on-line и off-line.
20. Использование систем искусственного интеллекта для развития адаптивных информационных технологий.

Литература для самостоятельного изучения к Разделу 2.

Основная литература

1. Советов, Б. Я. Информационные технологии : учебник для вузов / Б. Я. Советов, В. В. Цехановский. — 7-е изд., перераб. и доп. — Москва : Издательство Юрайт, 2024. — 327 с. — (Высшее образование). — ISBN 978-5-534-00048-1. — Текст : электронный // Образовательная платформа Юрайт [сайт]. — URL: <https://urait.ru/bcode/535730> (дата обращения: 26.02.2024).

2. Гаврилов, М. В. Информатика и информационные технологии : учебник для вузов / М. В. Гаврилов, В. А. Климов. — 5-е изд., перераб. и доп. — Москва : Издательство Юрайт, 2024. — 355 с. — (Высшее образование). — ISBN 978-5-534-15819-9. — Текст : электронный // Образовательная платформа Юрайт [сайт]. — URL: <https://urait.ru/bcode/535560> (дата обращения: 26.02.2024).

Дополнительная литература

1. Информационные технологии : учебник для вузов / В. В. Трофимов, О. П. Ильина, В. И. Кияев, Е. В. Трофимова ; под редакцией В. В. Трофимова. — Москва : Издательство Юрайт, 2024. — 546 с. — (Высшее образование). — ISBN 978-5-534-18340-5. — Текст : электронный // Образовательная платформа Юрайт [сайт]. — URL: <https://urait.ru/bcode/534808> (дата обращения: 26.02.2024).

3.3. Методические указания к самостоятельной работе по дисциплине (модулю)

Освоение слушателями программы предполагает изучение материалов дисциплин (модулей) в ходе самостоятельной работы.

Для успешного освоения дисциплины (модуля) и достижения поставленных целей необходимо внимательно ознакомиться с рабочей программой дисциплины (модуля), доступной в электронной информационно-образовательной среде РГСУ.

Следует обратить внимание на списки основной и дополнительной литературы, на предлагаемые преподавателем ресурсы информационно-телекоммуникационной сети Интернет. Эта информация необходима для самостоятельной работы обучающегося.

Для более углубленного изучения темы задания для самостоятельной работы рекомендуется выполнять параллельно с изучением данной темы. При выполнении заданий по возможности используйте наглядное представление материала.

Самостоятельная работа включает разнообразный комплекс видов и форм работы обучающихся.

Написание реферата.

Требования к структуре реферата:

Работа должна содержать систематизацию и краткое изложение материала из не менее 5-и литературных источников (монографий, научных статей и докладов) по выбранной теме.

Основные требования к оформлению:

Структура доклада (реферата): 1) титульный лист; 2) содержание (в нем последовательно указываются названия пунктов доклада (реферата), указываются страницы, с которых начинается каждый пункт); 3) введение (формулируется суть исследуемой проблемы, обосновывается выбор темы, определяются ее значимость и актуальность, указываются цель и задачи доклада (реферата), дается характеристика используемой литературы); 4) основная часть (каждый раздел ее доказательно раскрывает исследуемый вопрос); 5) выводы и заключение (подводятся итоги или делается обобщенный вывод по теме доклада (реферата)); 6) литература.

Доклад (реферат) оформляется на одной стороне листа белой бумаги формата А4 (210x297 мм). Интервал межстрочный -полуторный. Цвет шрифта - черный. Гарнитура шрифта основного текста - «Times New Roman» или аналогичная. Кегль (размер) от 12 до 14 пунктов. Размеры полей страницы (не менее): правое 10 мм, верхнее – 15 мм, нижнее – 20 мм, левое - 25 мм. Формат абзаца: полное выравнивание («по ширине»). Отступ красной строки одинаковый по всему тексту – 15 мм. Страницы должны быть пронумерованы с учётом титульного листа (на титульном листе номер

страницы не ставится). В работах используются цитаты, статистические материалы. Эти данные оформляются в виде сносок (ссылок и примечаний). Внутритекстовые, подстрочные и затекстовые библиографические ссылки должны оформляться в соответствии с ГОСТ Р 7.0.5-2008 «Библиографическая ссылка». Общие требования и правила составления».

Реферат сдается в бумажном и электронном виде (10 - 20 печатных страниц).

При проверке реферата (доклада) на антиплагиат - www.antiplagiat.ru - (более 50% заимствований) работа не принимается.

РАЗДЕЛ 4. ОЦЕНОЧНЫЕ МАТЕРИАЛЫ ПО ДИСЦИПЛИНЕ (МОДУЛЮ)

4.1. Форма промежуточной аттестации обучающегося по дисциплине (модулю)

Контрольным мероприятием промежуточной аттестации обучающихся по дисциплине (модулю) является зачет, который проводится в устной форме.

4.2. Организационные основы применения балльно-рейтинговой системы оценки успеваемости обучающихся по дисциплине (модулю)

Оценка качества освоения обучающимися дисциплины (модуля) реализуется в формате балльно-рейтинговой системы оценки успеваемости обучающихся (БРСО).

БРСО в ходе текущего контроля успеваемости и промежуточной аттестации осуществляется по 100-балльной шкале.

Академический рейтинг обучающегося по дисциплине (модулю) складывается из результатов:

- текущего контроля успеваемости (максимальный текущий рейтинг обучающегося 80 рейтинговых баллов;
- промежуточной аттестации (максимальный рубежный рейтинг обучающегося 20 рейтинговых баллов.

Условия оценки освоения обучающимся дисциплины (модуля) в формате БРСО доводятся преподавателем до сведения обучающихся на первом учебном занятии, а также размещены в свободном доступе в электронной информационно-образовательной среде Университета.

4.3. Проведение текущего контроля успеваемости обучающихся по дисциплине (модулю) в соответствии с балльно-рейтинговой системой оценки успеваемости обучающегося

В течение учебного семестра до промежуточной аттестации на основании утвержденной рабочей программы дисциплины (модуля) формируется текущий рейтинг обучающегося. Текущий рейтинг обучающегося складывается как сумма рейтинговых баллов, полученных им в течение учебного семестра по всем видам учебных занятий по дисциплине (модулю).

В процессе текущего контроля оцениваются следующие действия обучающегося, направленные на освоение компетенций в рамках изучения учебной дисциплины:

- академическая активность (посещаемость учебных занятий, самостоятельное изучение содержания учебной дисциплины в электронной информационно-образовательной среде, соблюдение сроков сдачи практических заданий и текущих контрольных мероприятий и др.);

- выполнение и сдача текущих и итогового практических заданий (рефераты, творческие задания, кейс-задания, лабораторные работы, расчетные задания и др., активное участие в групповых интерактивных занятиях (дискуссии, и др.), защита проектов и др.);
- прохождение рубежей текущего контроля, включая соблюдение графика их прохождения в электронной информационно-образовательной среде.

Для планирования расчета текущего рейтинга обучающегося используются следующие пропорции:

Вид учебного действия	Максимальная рейтинговая оценка, баллов
академическая активность	10
практические задания	40
<i>из них: текущие практические задания</i>	20
<i>итоговое практическое задание</i>	20
рубежи текущего контроля	30
ИТОГО:	80

В течение учебного семестра по дисциплине обучающимся должен быть накоплен текущий рейтинг не менее 52 рейтинговых баллов (65% от максимального значения текущего рейтинга).

Необходимыми условиями допуска обучающегося к промежуточной аттестации по дисциплине являются положительное прохождение обучающимся не менее 65% рубежей текущего контроля с накоплением не менее 65% максимального рейтингового балла за каждый рубеж текущего контроля и положительное выполнение итогового практического задания с накоплением не менее 65% максимального рейтингового балла, установленного за итоговое практическое задание.

Невыполнение вышеуказанных условий является текущей академической задолженностью, которая должна быть ликвидирована обучающимся до контрольного мероприятия промежуточной аттестации.

Сведения о наличии у обучающихся текущей академической задолженности, сроках и порядке добора рейтинговых баллов для её ликвидации доводятся до обучающихся педагогическим работником.

В случае неликвидации текущей академической задолженности, педагогический работник обязан во время контрольного мероприятия промежуточной аттестации поставить обучающемуся 0 рейтинговых баллов. В этом случае ликвидация текущей академической задолженности возможна в периоды проведения повторной промежуточной аттестации.

4.4. Проведение промежуточной аттестации обучающихся по дисциплине (модулю) в соответствии с балльно-рейтинговой системой оценки успеваемости обучающегося

Промежуточная аттестация по дисциплине (модулю) проводится в соответствии с Положением о промежуточной аттестации обучающихся по основным профессиональным образовательным программам в Российском государственном социальном университете и Положением о балльно-рейтинговой системе оценки успеваемости обучающихся по основным профессиональным образовательным программам в Российском государственном социальном университете в действующей редакции.

На промежуточную аттестацию отводится 20 рейтинговых баллов.

Ответы обучающегося на контрольном мероприятии промежуточной аттестации оцениваются педагогическим работником по 20 - балльной шкале, а итоговая оценка по дисциплине (модулю) выставляется по системе зачтено / не зачтено для зачета.

В процессе определения рубежного рейтинга обучающегося используется следующая шкала:

Рубежный рейтинг	Критерии оценки освоения обучающимся учебной дисциплины в ходе контрольных мероприятий промежуточной аттестации
19-20 рейтинговых баллов	обучающийся глубоко и прочно усвоил программный материал, исчерпывающе, последовательно, грамотно и логически стройно его излагает, тесно увязывает с задачами и будущей деятельностью, не затрудняется с ответом при видоизменении задания, свободно справляется с задачами и практическими заданиями, правильно обосновывает принятые решения, умеет самостоятельно обобщать и излагать материал, не допуская ошибок
16-18 рейтинговых баллов	обучающийся твердо знает программный материал, грамотно и по существу излагает его, не допуская существенных неточностей в ответе на вопрос, может правильно применять теоретические положения и владеет необходимыми умениями и навыками при выполнении практических заданий
13-15 рейтинговых баллов	обучающийся освоил основной материал, но не знает отдельных деталей, допускает неточности, недостаточно правильные формулировки, нарушает последовательность в изложении программного материала и испытывает затруднения в выполнении практических заданий
1-12 рейтинговых баллов	обучающийся не знает значительной части программного материала, допускает существенные ошибки, с большими затруднениями выполняет практические задания
0 рейтинговых баллов	не аттестован

4.5. Оценочные материалы для проведения текущего и рубежного контроля обучающихся по дисциплине (модулю)

Перечень вопросов текущего и рубежного контроля

№ п/п	Контролируемые разделы (темы), дисциплины	Код контролируемой компетенций	Форма рубежного контроля	Вопросы/задания рубежного контроля
1	Раздел 1 «Основы современных адаптивных информационных технологий»	УК-1	Защита реферата	<ol style="list-style-type: none"> 1. Интеграция ИКТ в инклюзивное образование. 2. Многоязычие: ключ к инклюзивному образованию в условиях информатизации общества. 3. Компьютеры и программное обеспечение: встроенные специальные возможности. 4. Мобильные телефоны: встроенные специальные возможности. 5. Слуховые аппараты: виды и характеристики. 6. Программы чтения с экрана. 7. Адаптивные клавиатуры.

№ п/п	Контролируемые разделы (темы), дисциплины	Код контролируемой компетенций	Форма рубежного контроля	Вопросы/задания рубежного контроля
				<p>8. HTML-доступ, книги DAISY.</p> <p>9. Информационная система цифрового доступа.</p> <p>10. Информационный рынок: определение, становление, современное состояние.</p> <p>11. Современные экономические условия информатизации российского общества.</p> <p>12. Современные социальные условия информатизации российского общества.</p> <p>13. Современные культурные условия информатизации российского общества.</p> <p>14. Роль библиотек в построении образования информационного общества.</p> <p>15. Программные технологии Интернет-телефонии.</p> <p>16. Аппаратные технологии Интернет-телефонии.</p> <p>17. Средства адаптации для работы с текстовыми документами.</p> <p>18. Средства адаптации для работы с табличными документами.</p> <p>19. Средства адаптации для подготовки презентаций.</p> <p>20. Адаптированные документ-камеры. Сканирование документов.</p>
2.	<p>Раздел 2</p> <p>«Информационные и коммуникационные технологии как средства коммуникации»</p>	УК-9	Защита реферата	<p>1. Перспективы развития адаптивных информационных технологий.</p> <p>2. Информационная безопасность и защита информации: определения и генезис.</p> <p>3. Технологии виртуальной реальности в адаптивных задачах.</p> <p>4. Технологии дополненной реальности в адаптивных задачах.</p> <p>5. Адаптивные возможности программных и технических средств презентационных технологий.</p> <p>6. Технологии распознавания текста и обработки файлов.</p> <p>7. Системы управления контентом.</p> <p>8. Обзор практик организации дистанционного обучения.</p> <p>9. Структура и инструментарий учебного курса в ЭИОС РГСУ.</p> <p>10. Современные технологии передачи электронной информации в Интернет.</p> <p>11. Технические средства телекоммуникационных технологий.</p> <p>12. Программные средства телекоммуникационных технологий.</p> <p>13. Почтовые клиенты: обзор.</p> <p>14. Технологии работы с электронной почтой.</p> <p>15. Рассылка документов средствами</p>

№ п/п	Контролируемые разделы (темы), дисциплины	Код контролируемой компетенций	Форма рубежного контроля	Вопросы/задания рубежного контроля
				офисных программ. 16. Системы электронного документооборота. 17. Назначение и сущность технологии телеконференций. 18. Вебинары. Системы обеспечения и проведения вебинаров. 19. Состав технологических операций при проведении телеконференции в режимах on-line и off-line. 20. Использование систем искусственного интеллекта для развития адаптивных информационных технологий.

4.6. Оценочные материалы для проведения промежуточной аттестации обучающихся по дисциплине (модулю)

Вопросы/задания для проведения промежуточной аттестации обучающихся по дисциплине (модулю)

Коды контролируемых компетенций	Вопросы /задания
УК-1, УК-9	<ol style="list-style-type: none"> 1. Новые задачи педагогических коллективов в работе с обучающимся, относящимся к разным категориям лиц с ограниченными возможностями здоровья. 2. Понятие «доступные ИКТ». 3. Состав «доступных ИКТ», общая характеристика. 4. Базовые адаптивные информационные технологии в образовании. 5. Ассистивные технологии образования. 6. Форматы доступа к информации, используемые в инклюзивном образовании. 7. Дистанционные технологии в системе образования. 8. Адаптивное программное обеспечение наиболее распространенных вариантов доступа к образованию, общая характеристика. 9. «Мобильное образование» или «m-обучение» в системе инклюзивного образования. 10. Совместимость слухового аппарата или других средств с мобильным телефоном. 11. Просмотр веб-сайта с помощью «программы чтения с экрана». 12. Использование альтернативных средств коммуникации 13. Инклюзивные веб-технологии. 14. Специальные адаптивные компьютерные учебные программы для образования. 15. Облачные вычисления в инклюзивном образовании. 16. Прикладное программное обеспечение ассистивных технологий, доступное с любого компьютера через интернет. 17. Использование адаптированной компьютерной техники. Использование адаптивных устройств ввода и вывода информации. 18. Использование специального программного обеспечения для студентов с нарушениями опорно-двигательного аппарата. 19. Организация индивидуального информационного пространства. Использование альтернативных средств коммуникации. 20. Всемирная паутина. Поисковые системы. 21. Возможности робототехники и сенсорики в адаптации людей с ограниченными возможностями здоровья.

Коды контролируемых компетенций	Вопросы /задания
	<p>22. Интеграция адаптивных ИКТ в образование.</p> <p>23. Многоязычие: ключ к инклюзивному образованию в условиях информатизации общества.</p> <p>24. Компьютеры и мобильные телефоны, содержащие встроенные специальные возможности.</p> <p>25. Слуховые аппараты - общая характеристика.</p> <p>26. Программы чтения с экрана, адаптивные клавиатуры.</p> <p>27. HTML-доступ, книги DAISY (информационная система цифрового доступа).</p> <p>28. Информационный рынок: определение, становление, современное состояние.</p> <p>29. Современные экономические и социальные условия информатизации российского общества.</p> <p>30. Современные культурные условия информатизации российского общества.</p> <p>31. Роль библиотек в построении информационного общества.</p> <p>32. Программные и аппаратные технологии Интернет-телефонии.</p> <p>33. Дистанционные образовательные технологии: проблемы, возможности, перспективы развития.</p> <p>34. Понятие электронного обучения.</p> <p>35. Роль сетевых технологий в формировании современной информационной среды.</p> <p>36. Создание безбарьерной среды с использованием ИКТ в условиях образования учащихся с особыми образовательными потребностями.</p> <p>37. Интернет курсы.</p> <p>38. Интернет тестирование.</p> <p>39. Интернет олимпиады.</p> <p>40. Использование адаптивных технологий в учебном процессе</p> <p>41. Определение понятий «электронная библиотека», «цифровая библиотека», «виртуальная библиотека», «медиаотека».</p> <p>42. Объективные предпосылки создания и этапы развития электронных библиотек</p> <p>43. Информационная безопасность и защита информации: определения и генезис.</p> <p>44. Технологии виртуальной реальности.</p> <p>45. Адаптивные возможности программных и технических средств презентационных технологий.</p> <p>46. Технологии распознавания текста и обработки файлов.</p> <p>47. Современные технологии передачи электронной информации в Интернет.</p> <p>48. Назначение и сущность технологии телеконференций. Вебинар.</p> <p>49. Состав технологических операций при проведении телеконференции в режимах on-line и off-line.</p> <p>50. Использование систем искусственного интеллекта для развития адаптивных информационных технологий.</p> <p>51. Построение системы с использованием информационных технологий.</p> <p>52. Интеллектуализация информационных технологий.</p> <p>53. Приоритетные технологии информационного общества.</p> <p>54. Проблема формирования единого информационного пространства.</p> <p>55. Информационная среда как новая среда обитания человека.</p>

РАЗДЕЛ 5. УСЛОВИЯ РЕАЛИЗАЦИИ ДИСЦИПЛИНЫ (МОДУЛЯ)

5.1. Перечень основной и дополнительной учебной литературы для освоения дисциплины (модуля)

5.1.1. Основная литература

1. Советов, Б. Я. Информационные технологии : учебник для вузов / Б. Я. Советов, В. В. Цехановский. — 7-е изд., перераб. и доп. — Москва : Издательство Юрайт, 2024. — 327 с. — (Высшее образование). — ISBN 978-5-534-00048-1. — Текст : электронный // Образовательная платформа Юрайт [сайт]. — URL: <https://urait.ru/bcode/535730> (дата обращения: 26.02.2024).

2. Гаврилов, М. В. Информатика и информационные технологии : учебник для вузов / М. В. Гаврилов, В. А. Климов. — 5-е изд., перераб. и доп. — Москва : Издательство Юрайт, 2024. — 355 с. — (Высшее образование). — ISBN 978-5-534-15819-9. — Текст : электронный // Образовательная платформа Юрайт [сайт]. — URL: <https://urait.ru/bcode/535560> (дата обращения: 26.02.2024).

5.1.2. Дополнительная литература

1. Информационные технологии : учебник для вузов / В. В. Трофимов, О. П. Ильина, В. И. Кияев, Е. В. Трофимова ; под редакцией В. В. Трофимова. — Москва : Издательство Юрайт, 2024. — 546 с. — (Высшее образование). — ISBN 978-5-534-18340-5. — Текст : электронный // Образовательная платформа Юрайт [сайт]. — URL: <https://urait.ru/bcode/534808> (дата обращения: 26.02.2024).

5.2 Перечень ресурсов информационно-коммуникационной сети «Интернет», необходимых для освоения дисциплины (модуля)

№№	Название электронного ресурса	Описание электронного ресурса	Используемый для работы адрес
1.	ЭБС «Университетская библиотека онлайн»	Электронная библиотека, обеспечивающая доступ высших и средних учебных заведений, публичных библиотек и корпоративных пользователей к наиболее востребованным материалам по всем отраслям знаний от ведущих российских издательств	http://biblioclub.ru/
2.	Научная электронная библиотека eLIBRARY.ru	Крупнейший российский информационно-аналитический портал в области науки, технологии, медицины и образования, содержащий рефераты и полные тексты более 34 млн научных публикаций и патентов	http://elibrary.ru/
3.	Образовательная платформа Юрайт	Электронно-библиотечная система для ВУЗов, ССУЗов, обеспечивающая доступ к учебникам, учебной и методической литературе по различным дисциплинам.	https://urait.ru/
4.	База данных "EastView"	Полнотекстовая база данных периодических изданий	https://dlib.eastview.com
5.	Электронная библиотека "Grebennikon"	Библиотека предоставляет доступ более чем к 30 журналам, выпускаемых Издательским домом "Гребенников".	https://grebennikon.ru/

5.3 Методические указания для обучающихся по освоению дисциплины (модуля)

Освоение обучающимся дисциплины (модуля) предполагает изучение материалов дисциплины (модуля) на аудиторных занятиях и в ходе самостоятельной работы. Аудиторные занятия проходят в форме лекционных и практических занятий.

При подготовке к аудиторным занятиям необходимо помнить особенности каждой формы его проведения.

Подготовка к лекционным занятиям заключается в следующем.

С целью обеспечения успешного обучения обучающийся должен готовиться к лекционному занятию, поскольку оно является важнейшей формой организации учебного процесса, поскольку:

- знакомит с новым учебным материалом;
- разъясняет учебные элементы, трудные для понимания;
- систематизирует учебный материал;
- ориентирует в учебном процессе.

С этой целью:

- внимательно прочитайте конспект предыдущего лекционного занятия;
- ознакомьтесь с материалом учебников и учебных пособий по теме предыдущего лекционного занятия;
- внесите дополнения к полученным ранее знаниям по теме предыдущего лекционного занятия на полях лекционной тетради;
- запишите вопросы, которые вы зададите лектору на предстоящем лекционном занятии по материалу предыдущего лекционного занятия;
- постарайтесь уяснить место изучаемой темы в своей подготовке;
- узнайте тему предстоящей лекции (по тематическому плану, по информации лектора) и запишите информацию, которой вы владеете по данному вопросу.

Подготовка к практическому занятию.

При подготовке и работе во время проведения практических занятий следует обратить внимание на следующие моменты: на процесс предварительной подготовки, на работу во время занятия, обработку полученных результатов, исправление полученных замечаний.

Предварительная подготовка к практическому занятию заключается в изучении теоретического материала в отведенное для самостоятельной работы время, ознакомление с инструктивными материалами с целью осознания задач практического занятия, техники безопасности при проведении занятия.

Работа во время проведения практического занятия включает:

- консультирование студентов преподавателями и вспомогательным персоналом с целью предоставления исчерпывающей информации, необходимой для самостоятельного выполнения предложенных преподавателем задач, ознакомление с правилами техники безопасности при выполнении задания;
- самостоятельное выполнение заданий согласно обозначенной учебной программой тематики.

Обработка, обобщение полученных результатов практического занятия проводится обучающимися самостоятельно или под руководством преподавателя (в зависимости от степени сложности поставленных задач). В результате оформляется индивидуальный отчет. Подготовленный к сдаче на контроль и оценку отчет сдается преподавателю. Форма отчетности может быть письменная, устная или две одновременно. Главным результатом в данном случае служит получение положительной оценки по каждому практическому занятию. Это является необходимым условием при проведении рубежного контроля и допуска к зачету. При получении

неудовлетворительных результатов обучающийся имеет право в дополнительное время передать преподавателю работу до проведения промежуточной аттестации.

5.4 Информационно-технологическое обеспечение образовательного процесса по дисциплины (модуля)

5.4.1. Средства информационных технологий

1. Персональные компьютеры;
2. Средства доступа в Интернет;
3. Проектор;
4. Адаптационные средства.

5.4.2. Лицензионное и свободно распространяемое программное обеспечение, в том числе отечественного производства:

1. Операционная система: Astra Linux SE
2. Пакет офисных программ: LibreOffice
3. Справочная система Консультант+
4. Okular или Acrobat Reader DC
5. Ark или 7-zip
6. User Gate
7. TrueConf (client)

5.4.3. Информационные справочные системы и профессиональные базы данных

№№	Название электронного ресурса	Описание электронного ресурса	Используемый для работы адрес
1.	ЭБС «Университетская библиотека онлайн»	Электронная библиотека, обеспечивающая доступ высших и средних учебных заведений, публичных библиотек и корпоративных пользователей к наиболее востребованным материалам по всем отраслям знаний от ведущих российских издательств	http://biblioclub.ru/
2.	Научная электронная библиотека eLIBRARY.ru	Крупнейший российский информационно-аналитический портал в области науки, технологии, медицины и образования, содержащий рефераты и полные тексты более 34 млн научных публикаций и патентов	http://elibrary.ru/
3.	Образовательная платформа Юрайт	Электронно-библиотечная система для ВУЗов, ССУЗов, обеспечивающая доступ к учебникам, учебной и методической литературе по различным дисциплинам.	https://urait.ru/
4.	База данных "EastView"	Полнотекстовая база данных периодических изданий	https://dlib.eastview.com
5.	Электронная библиотека "Grebennikon"	Библиотека предоставляет доступ более чем к 30 журналам, выпускаемых Издательским домом "Гребенников".	https://grebennikon.ru/

5.5. Материально-техническое обеспечение образовательного процесса по дисциплине (модулю)

Для изучения дисциплины используются:

Учебная аудитория для лекционных занятий оснащена специализированной мебелью (стол для преподавателя, парты, стулья, доска для написания мелом); техническими средствами обучения (видеопроекторное оборудование, средства звуковоспроизведения, экран и имеющие выход в сеть Интернет),

Учебная аудитория для практических занятий: оснащена специализированной мебелью (стол для преподавателя, парты, стулья, доска для написания мелом); техническими средствами обучения (видеопроекторное оборудование, средства звуковоспроизведения, экран и имеющие выход в сеть Интернет, адаптационными средствами).

Помещения для самостоятельной работы обучающихся: оснащены специализированной мебелью (парты, стулья) техническими средствами обучения (персональные компьютеры с доступом в сеть Интернет и обеспечением доступа в электронно-информационную среду университета, программным обеспечением, адаптационными средствами).

5.6. Образовательные технологии

При реализации дисциплины применяются различные образовательные технологии, в том числе технологии электронного обучения.

Освоение дисциплины предусматривает использование в учебном процессе активных и интерактивных форм проведения учебных занятий в форме деловых и ролевых игр, разбор конкретных ситуаций в сочетании с внеаудиторной работой с целью формирования и развития профессиональных навыков обучающихся.

При освоении дисциплины (модуля) предусмотрено применением электронного обучения и дистанционных образовательных технологий.

Учебные часы дисциплины (модуля) предусматривают классическую контактную работу преподавателя с обучающимся в аудитории и контактную работу посредством электронной информационно-образовательной среды в синхронном и асинхронном режиме (вне аудитории) посредством применения возможностей компьютерных технологий (электронная почта, электронный учебник, тестирование, вебинар, видеофильм, презентация, форум и др.).

В рамках дисциплины (модуля) предусмотрены встречи с руководителями и работниками организаций, деятельность которых связана с *направленностью* реализуемой основной профессиональной образовательной программы.

ЛИСТ РЕГИСТРАЦИИ ИЗМЕНЕНИЙ

№ п/п	Содержание изменения	Реквизиты документа об утверждении изменения	Дата введения изменения
1.		Протокол заседания кафедры № _____ от « ____ » _____ 20____ года	____·____·____
2.		Протокол заседания кафедры № _____ от « ____ » _____ 20____ года	____·____·____
3.		Протокол заседания кафедры № _____ от « ____ » _____ 20____ года	____·____·____
4.		Протокол заседания кафедры № _____ от « ____ » _____ 20____ года	____·____·____



МИНИСТЕРСТВО НАУКИ И ВЫСШЕГО ОБРАЗОВАНИЯ РОССИЙСКОЙ ФЕДЕРАЦИИ
ФЕДЕРАЛЬНОЕ ГОСУДАРСТВЕННОЕ БЮДЖЕТНОЕ ОБРАЗОВАТЕЛЬНОЕ УЧРЕЖДЕНИЕ
ВЫСШЕГО ОБРАЗОВАНИЯ
«РОССИЙСКИЙ ГОСУДАРСТВЕННЫЙ СОЦИАЛЬНЫЙ
УНИВЕРСИТЕТ»

УТВЕРЖДАЮ

Декан факультета комплексной безопасности и
основ военной подготовки

В.В. Леонов

« 26 » февраля 2024 г.

РАБОЧАЯ ПРОГРАММА ДИСЦИПЛИНЫ (МОДУЛЯ)
ОСНОВЫ ВОЕННОЙ ПОДГОТОВКИ

Направление подготовки
01.03.05 Статистика

Направленность
«Статистика и интеллектуальный анализ данных»

ОБРАЗОВАТЕЛЬНАЯ ПРОГРАММА ВЫСШЕГО ОБРАЗОВАНИЯ –
ПРОГРАММА БАКАЛАВРИАТА

Форма обучения
Очная

Москва, 2024 г.

Рабочая программа дисциплины (модуля) «Основы военной подготовки» разработана на основании федерального государственного образовательного стандарта высшего образования – бакалавриата по направлению подготовки 01.03.05 Статистика, утвержденного приказом Министерства науки и высшего образования Российской Федерации от 14.08.2020 г. № 1032, учебного плана по основной профессиональной образовательной программе высшего образования - программе бакалавриата по направлению подготовки 01.03.05 Статистика (далее – «ОПОП»).

Рабочая программа дисциплины (модуля) «Основы военной подготовки» разработана рабочей группой в составе: д-р полит. наук, доцент Зеленков М.Ю.; канд. ист. наук Леонов В.В.; доктор ист. наук, профессор Шилов А.И., канд. пед. наук, доцент Румянцев С.Н., канд. воен. наук, Гойхман Г.М.; канд. воен. наук, доцент Макаrenchенко В.П., старший преподаватель Барбашов А.Б., старший преподаватель Грешников С.Л., старший преподаватель Лукьянов В.А.

Рабочая программа дисциплины (модуля) обсуждена и утверждена на заседании кафедры основ военной подготовки.

Протокол № 6 от «26» февраля 2024 года

Заведующий кафедрой
канд. ист. наук



В.В. Леонов

(подпись)

СОДЕРЖАНИЕ

РАЗДЕЛ 1. ПАСПОРТ РАБОЧЕЙ ПРОГРАММЫ ДИСЦИПЛИНЫ (МОДУЛЯ)	4
1.1. Цель и задачи дисциплины (модуля).....	4
1.2. Планируемые результаты обучения по дисциплине (модулю) в рамках планируемых результатов освоения основных профессиональных образовательных программ высшего образования – программ бакалавриата, соотнесенные с установленными индикаторами достижения компетенций	4
РАЗДЕЛ 2. СТРУКТУРА И СОДЕРЖАНИЕ ДИСЦИПЛИНЫ (МОДУЛЯ).....	6
2.1 Объем дисциплины (модуля), включая контактную работу обучающегося с педагогическими работниками и самостоятельную работу обучающегося	6
2.2. Учебно-тематический план дисциплины (модуля)	7
2.3. Содержание дисциплины (модуля).....	8
РАЗДЕЛ 3. УЧЕБНО-МЕТОДИЧЕСКОЕ ОБЕСПЕЧЕНИЕ САМОСТОЯТЕЛЬНОЙ РАБОТЫ ОБУЧАЮЩИХСЯ ПО ДИСЦИПЛИНЕ (МОДУЛЮ)	23
3.1. Виды самостоятельной работы обучающихся по дисциплине (модулю)	23
3.2. Задания для самостоятельной работы	24
3.3. Методические указания к самостоятельной работе по дисциплине (модулю)	34
РАЗДЕЛ 4. ОЦЕНОЧНЫЕ МАТЕРИАЛЫ ПО ДИСЦИПЛИНЕ (МОДУЛЮ)	35
4.1. Форма промежуточной аттестации обучающегося по дисциплине (модулю)	35
4.2. Организационные основы применения балльно-рейтинговой системы оценки успеваемости обучающихся по дисциплине (модулю).....	35
4.3. Проведение текущего контроля успеваемости обучающихся по дисциплине (модулю) в соответствии с балльно-рейтинговой системой оценки успеваемости обучающегося	35
4.4. Проведение промежуточной аттестации обучающихся по дисциплине (модулю) в соответствии с балльно-рейтинговой системой оценки успеваемости обучающегося	36
4.5. Оценочные материалы для проведения текущего и рубежного контроля обучающихся по дисциплине (модулю).....	37
4.6. Оценочные материалы для проведения промежуточной аттестации обучающихся по дисциплине (модулю).....	44
РАЗДЕЛ 5. УСЛОВИЯ РЕАЛИЗАЦИИ ДИСЦИПЛИНЫ (МОДУЛЯ)	47
5.1. Перечень основной и дополнительной учебной литературы для освоения дисциплины (модуля)	47
5.1.1. Основная литература.....	47
5.1.2. Дополнительная литература	48
5.2. Перечень ресурсов информационно-коммуникационной сети «Интернет», необходимых для освоения дисциплины (модуля).....	50
5.3. Методические указания для обучающихся по освоению дисциплины (модуля).....	50
5.4. Информационно-технологическое обеспечение образовательного процесса по дисциплине (модулю).....	51
5.4.1. Средства информационных технологий	51
5.4.2. Лицензионное и свободно распространяемое программное обеспечение, в том числе отечественного производства:	52
5.4.3. Информационные справочные системы и профессиональные базы данных	52
5.5. Материально-техническое обеспечение образовательного процесса по дисциплине (модулю).....	52
5.6. Образовательные технологии.....	53
ЛИСТ РЕГИСТРАЦИИ ИЗМЕНЕНИЙ.....	54

РАЗДЕЛ 1. ПАСПОРТ РАБОЧЕЙ ПРОГРАММЫ ДИСЦИПЛИНЫ (МОДУЛЯ)

1.1. Цель и задачи дисциплины (модуля)

Цель дисциплины (модуля) заключается в получении обучающимися образовательных организаций высшего образования знаний, умений и навыков, необходимых для их становления (далее – вуз) в качестве граждан способных и готовых к выполнению воинского долга и обязанности по защите своей Родины в соответствии с законодательством Российской Федерации.

Изучением дисциплины (модуля) достигается понимание обучающимися необходимости подготовки граждан Российской Федерации к военной службе, воспитание любви к Родине, чувства патриотизма, готовности к защите Отечества и формирование первичных умений и навыков для подготовки обучающихся к военной службе.

Задачи дисциплины (модуля):

1. Приобретение понимания главных положений военной доктрины Российской Федерации, а также основ военного строительства и структуры Вооруженных Сил Российской Федерации (далее – ВС РФ), раскрытие специфики деятельности различных категорий военнослужащих ВС РФ.

2. Формирование высокого общественного сознания и воинского долга, воспитание дисциплинированности, высоких морально-психологических качеств личности гражданина – патриота.

3. Овладение знаниями уставных норм и правил поведения военнослужащих, навыками строевой подтянутости, уважительного отношения к воинским ритуалам и традициям, военной форме одежды.

1.2. Планируемые результаты обучения по дисциплине (модулю) в рамках планируемых результатов освоения основных профессиональных образовательных программ высшего образования – программ бакалавриата, соотнесенные с установленными индикаторами достижения компетенций

Процесс освоения дисциплины (модуля) направлен на формирование у обучающихся универсальной компетенции УК-8 в соответствии с учебным планом.

В результате освоения дисциплины (модуля) обучающийся должен демонстрировать следующие результаты:

Категория компетенций (при наличии)	Код компетенции Формулировка компетенции	Код и наименование индикатора достижения компетенции	Результаты обучения
Безопасность жизнедеятельности	УК-8 Способен создавать и поддерживать в повседневной жизни и в профессиональной деятельности безопасные условия жизнедеятельности	УК-8.1 Знает основы и правила обеспечения безопасности жизнедеятельности, классификацию опасных и вредных факторов среды обитания человека, правовые и	Знать: основные положения общевоинских уставов ВС РФ; организацию внутреннего порядка в подразделении; основные положения Курса стрельб из стрелкового оружия; устройство стрелкового оружия, боеприпасов и ручных гранат; предназначение, задачи и организационно-штатную структуру общевойсковых подразделений;

Категория компетенций (при наличии)	Код компетенции Формулировка компетенции	Код и наименование индикатора достижения компетенции	Результаты обучения
	для сохранения природной среды, обеспечения устойчивого развития общества, в том числе при угрозе и возникновении чрезвычайных ситуаций и военных конфликтов	<p>организационные основы безопасности жизнедеятельности</p> <p>УК-8.2 Осуществляет оперативные действия в случае возникновения чрезвычайных ситуаций в том числе при угрозе и возникновении военных конфликтов</p> <p>УК-8.3 Создает и поддерживает безопасные условия жизнедеятельности в повседневной жизни и в профессиональной деятельности, адекватно реагирует на возникновение чрезвычайных ситуаций и предотвращает негативные последствия для сохранения природной среды</p>	<p>основные факторы, определяющие характер, организацию и способы ведения современного общевойскового боя;</p> <p>общие сведения о ядерном, химическом и биологическом оружии, средствах его применения; правила поведения и меры профилактики в условиях заражения радиоактивными, отравляющими веществами и бактериальными средствами;</p> <p>тактические свойства местности, их влияние на действия подразделений в боевой обстановке;</p> <p>назначение, номенклатуру и условные знаки топографических карт;</p> <p>основные способы и средства оказания первой медицинской помощи при ранениях и травмах;</p> <p>тенденции и особенности развития современных международных отношений, место и роль России в многополярном мире, основные направления социально-экономического, политического и военно-технического развития страны;</p> <p>основные положения Военной доктрины РФ;</p> <p>правовое положение и порядок прохождения военной службы;</p> <p>Уметь: правильно применять и выполнять положения общевоинских уставов ВС РФ; осуществлять разборку и сборку автомата (АК-74) и пистолета (ПМ), подготовку к боевому применению ручных гранат;</p> <p>оборудовать позицию для стрельбы из стрелкового оружия; выполнять мероприятия радиационной, химической и биологической защиты;</p> <p>читать топографические карты различной номенклатуры;</p> <p>давать оценку международным военным-политическим и внутренним событиям и фактам с позиции патриота своего Отечества;</p> <p>применять положения нормативно-правовых актов;</p>

Категория компетенций (при наличии)	Код компетенции Формулировка компетенции	Код и наименование индикатора достижения компетенции	Результаты обучения
			Владеть: строевыми приемами на месте и в движении; навыками управления строями взвода; навыками стрельбы из стрелкового оружия; навыками подготовки к ведению общевойскового боя; навыками применения индивидуальных средств РХБ защиты; навыками ориентирования на местности по карте и без карты; навыками применения индивидуальных средств медицинской защиты и подручных средств для оказания первой медицинской помощи при ранениях и травмах; навыками работы с нормативно-правовыми документами.

РАЗДЕЛ 2. СТРУКТУРА И СОДЕРЖАНИЕ ДИСЦИПЛИНЫ (МОДУЛЯ)

2.1 Объем дисциплины (модуля), включая контактную работу обучающегося с педагогическими работниками и самостоятельную работу обучающегося

Общая трудоемкость дисциплины (модуля) составляет 3 зачетные единицы.

Очная форма обучения

Вид учебной работы	Всего часов	Семестры
		2
Контактная работа обучающихся с педагогическими работниками	68	68
Лекционные занятия	26	26
<i>из них: в форме практической подготовки</i>		
Практические занятия	42	42
<i>из них: в форме практической подготовки</i>		
Самостоятельная работа обучающихся	31	31
Контроль промежуточной аттестации	9	9
Форма промежуточной аттестации	Зачет с оценкой	
ОБЪЕМ ДИСЦИПЛИНЫ (МОДУЛЯ) В ЧАСАХ	108	108

2.2. Учебно-тематический план дисциплины (модуля)

Очная форма обучения

Раздел, тема	Виды учебной работы, академических часов						
	Всего	Самостоятельная работа	Контактная работа обучающихся с педагогическими работниками				
			Всего	Лекционные занятия	из них: в форме практической подготовки	Практические занятия	из них: в форме практической подготовки
Модуль 1 (Семестр 2)							
Раздел 1. Военно-политическая подготовка	11	3	8	2		6	
Тема 1.1. Геополитическое положение России в современном мире. Основные направления социально-экономического, политического и военно-технического развития страны	6	2	4	2		2	
Тема 1.2. Цели и задачи военно-политической работы. Средства, формы и методы военно-политической работы в ВС РФ.	5	1	4			4	
Раздел 2. Правовая подготовка	6	2	4	4			
Тема 2.1. Военная доктрина РФ. Правовые основы политики России в области ядерного сдерживания	3	1	2	2			
Тема 2.2. Законодательство Российской Федерации о прохождении военной службы	3	1	2	2			
Раздел 3. Общевоинские уставы ВС РФ	13	3	10	6		4	
Тема 3.1. Общевоинские уставы Вооруженных Сил Российской Федерации, их основные требования и содержание	7	1	6	6			
Тема 3.2. Внутренний порядок и суточный наряд	3	1	2			2	
Тема 3.3. Общие положения Устава гарнизонной и караульной службы	3	1	2			2	
Раздел 4. Строевая подготовка	9	3	6			6	
Тема 4.1. Строевые приемы и движение без оружия	9	3	6			6	
Раздел 5. Огневая подготовка из стрелкового оружия	21	7	14			14	
Тема 5.1. Основы и правила стрельбы, приемы и способы ведения огня из стрелкового оружия	3	1	2			2	
Тема 5.2. Назначение, боевые свойства, материальная часть и применение стрелкового оружия, ручных противотанковых гранатометов и ручных гранат	9	3	6			6	
Тема 5.3. Выполнение упражнений учебных стрельб из стрелкового оружия	9	3	6			6	
Раздел 6. Основы тактики общевойсковых подразделений	15	5	10	8		2	

Раздел, тема	Виды учебной работы, академических часов						
	Всего	Самостоятельная работа	Контактная работа обучающихся с педагогическими работниками				
			Всего	Лекционные занятия	из них: в форме практической подготовки	Практические занятия	из них: в форме практической подготовки
Тема 6.1. Вооруженные Силы Российской Федерации их состав и задачи.	3	1	2	2			
Тема 6.2. Тактико-технические характеристики (ТТХ) основных образцов вооружения и техники ВС РФ	3	1	2	2			
Тема 6.3. Основы общевойскового боя	3	1	2	2			
Тема 6.4. Основы инженерного обеспечения и связи	3	1	2			2	
Тема 6.5. Организация воинских частей и подразделений, вооружение, боевая техника вероятного противника	3	1	2	2			
Раздел 7. Радиационная, химическая и биологическая защита	9	3	6	2		4	
Тема 7.1. Ядерное, химическое, биологическое, зажигательное оружие	3	1	2	2			
Тема 7.2. Средства, приемы и способы радиационной, химической и биологической защиты	6	2	4			4	
Раздел 8. Военная топография	6	2	4	2		2	
Тема 8.1. Местность как элемент боевой обстановки. Измерения и ориентирование на местности без карты, движение по азимутам	3	1	2	2			
Тема 8.2. Топографические карты и их чтение, подготовка к работе. Определение координат объектов и целеуказания по карте	3	1	2			2	
Раздел 9. Основы военно-медицинской подготовки	9	3	6	2		4	
Тема 9.1. Медицинское обеспечение войск (сил). Организация медицинского обеспечения воинских формирований тактического звена.	3	1	2	2			
Тема 9.2. Первая помощь при ранениях, травмах на поле боя	3	1	2			2	
Тема 9.3. Средства оказания первой помощи. Эвакуация раненых.	3	1	2			2	
Контроль промежуточной аттестации (час)	9						
Общий объем, часов	108	31	68	26		42	

2.3. Содержание дисциплины (модуля)

РАЗДЕЛ 1. ВОЕННО-ПОЛИТИЧЕСКАЯ ПОДГОТОВКА

Тема 1.1. Геополитическое положение России в современном мире. Основные направления социально-экономического, политического и военно-технического развития страны

Перечень изучаемых элементов содержания

Современная геополитическая ситуация и положение России в современном мире. Новые тенденции и особенности развития современных международных отношений. США и их союзники главные источники международной опасности. Специальная военная операция - ответ России на глобальные угрозы Западу суверенитету и безопасности России. Место и роль России в многополярном мире. Основные направления социально-экономического, политического и военно-технического развития Российской Федерации.

Тема 1.2. Цели и задачи военно-политической работы. Средства, формы и методы военно-политической работы в ВС РФ.

Перечень изучаемых элементов содержания

Цели и задачи военной подготовки. Воспитание любви к Родине, чувства патриотизма, готовности к защите Отечества - приоритетное направление государственной политики. Всесторонняя подготовка граждан Российской Федерации к военной службе, повышение престижа военной службы. Направления и формы военно-политической работы и военно-политической подготовки в подразделении, требования руководящих документов.

ЗАДАНИЯ К ПРАКТИЧЕСКИМ ЗАНЯТИЯМ РАЗДЕЛА 1

Тема 1.1. Геополитическое положение России в современном мире. Основные направления социально-экономического, политического и военно-технического развития страны

Форма практического задания: дискуссия

Задание 1.

Примерный перечень вопросов:

1. Современная военно-политическая ситуация в мире.
2. Россия в многополярном мире.
3. Объективные причины проведения специальной военной операции России на Украине.
4. Шесть волн расширения НАТО на Восток.
5. Санкционная политика Запада в отношении России.
6. Национальные интересы Российской Федерации и стратегические национальные приоритеты.
7. Оборона страны – национальный стратегический приоритет России.
8. Основные направления социально-экономического развития РФ.
9. Основные направления политического развития РФ.
10. Основные направления военно-технического развития РФ.
11. Какие цели в области обороны страны поставлены в Стратегии национальной безопасности для защиты национальных интересов Российской Федерации?
12. Каким путем в рамках реализации военной политики стратегического сдерживания достигаются цели обороны страны?
13. Решению каких задач в рамках достижения целей обороны в Стратегии уделяется особое внимание?

14. Какие традиционные ценности в рамках защиты реализуемых национальных приоритетов определены Указом Президента РФ от 09.11.2022 N 809?

15. Назовите основные направления обеспечения экономической безопасности, определенные Стратегией национальной безопасности Российской Федерации?

Тема 1.2. Цели и задачи военно-политической работы. Средства, формы и методы военно-политической работы в ВС РФ.

Форма практического задания: дискуссия

Задание 1.

Примерный перечень вопросов:

1. Система военно-политической работы в Вооруженных Силах Российской Федерации.
2. Цели и задачи военно-политической работы в Вооруженных Силах Российской Федерации.
3. Силы и средства военно-политической работы в Вооруженных Силах Российской Федерации.
4. Принципы военно-политической работы в Вооруженных Силах Российской Федерации.
5. Формы и методы военно-политической работы в Вооруженных Силах Российской Федерации.
6. Функции военно-политических органов в Вооруженных Силах Российской Федерации.
7. Вопросы военно-политической подготовки в Вооруженных Силах Российской Федерации.
8. Защита традиционных российских духовно-нравственных ценностей, культуры и исторической памяти один из ключевых национальных приоритетов, реализуемых в соответствии с Указом Президента РФ от 09.11.2022 N 809.
9. Вопросы противодействия информационно-психологическому воздействию противника.
10. Силы и средства информационно-психологических операций, проводимых противником.

РУБЕЖНЫЙ КОНТРОЛЬ К РАЗДЕЛУ 1

Форма рубежного контроля – устный опрос

РАЗДЕЛ 2. ПРАВОВАЯ ПОДГОТОВКА

Тема 2.1. Военная доктрина РФ. Правовые основы политики России в области ядерного сдерживания

Перечень изучаемых элементов содержания

Военная доктрина-организационно-правовая основа военной политики и законодательства России Понятие, структура, основные положения содержания Военной доктрины Российской Федерации. Военные опасности и военные угрозы Российской Федерации. Основные задачи Российской Федерации по сдерживанию и предотвращению военных конфликтов. Основы политики Российской Федерации в области ядерного сдерживания. Условия перехода РФ к применению ядерного оружия. Основные задачи Вооруженных Сил, других войск и органов в мирное время.

Тема 2.2. Законодательство Российской Федерации о прохождении военной службы

Перечень изучаемых элементов содержания

Правовая основа воинской обязанности и военной службы. Понятие военной службы, ее виды и их характеристики. Структура военного законодательства Российской Федерации и основные положения законодательства Российской Федерации о воинской обязанности и прохождении военной службы. Содержание воинской обязанности. Правовое положение военнослужащих и порядок прохождения военной службы. Обязанности граждан по воинскому учету.

ЗАДАНИЯ К ПРАКТИЧЕСКИМ ЗАНЯТИЯМ РАЗДЕЛА 2

Тема 2.1. Военная доктрина РФ. Правовые основы политики России в области ядерного сдерживания

Форма практического задания: дискуссия

Задание 1.

Примерный перечень вопросов:

1. Понятие, правовые основы и структура Военной доктрины Российской Федерации?
2. Основные понятия и термины Военной доктрины Российской Федерации?
3. Военные опасности и военные угрозы Российской Федерации?
4. Военная политика Российской Федерации?
5. Основные задачи Российской Федерации по сдерживанию и предотвращению военных конфликтов?
6. Применение Вооруженных Сил, других войск и органов для отражения агрессии?
7. Применение Российской Федерацией высокоточного и ядерного оружия?
8. Государственная политика Российской Федерации в области ядерного сдерживания?
9. Условия, определяющие возможность применения Россией ядерного оружия?
10. Основные задачи Вооруженных Сил, других войск и органов в мирное время.

Тема 2.2. Законодательство Российской Федерации о прохождении военной службы

Форма практического задания: дискуссия

Задание 1.

Примерный перечень вопросов:

1. Структура военного законодательства Российской Федерации?
2. Федеральные законы «О воинской обязанности и военной службе», «О статусе военнослужащих» - правовая основа организации военной службы.
3. Структура федерального закона «О воинской обязанности военной службы».
4. Понятие и содержание воинской обязанности?
5. Понятие военной службы ее виды. Призыв и прохождение военной службы по призыву и по контракту.
6. Исполнение обязанностей военной службы.
7. Обязательная и добровольная подготовка к прохождению военной службы?
8. Приведение к военной присяге граждан России и принятие обязательства иностранными гражданами, поступившими на военную службу в Российской Федерации.
9. Воинские должности. Составы военнослужащих и воинские звания.
10. Обязанности граждан по воинскому учету.

РУБЕЖНЫЙ КОНТРОЛЬ К РАЗДЕЛУ 2

Форма рубежного контроля – устный опрос

РАЗДЕЛ 3. ОБЩЕВОИНСКИЕ УСТАВЫ ВС РФ

Тема 3.1. Общевоинские уставы Вооруженных Сил Российской Федерации, их основные требования и содержание

Перечень изучаемых элементов содержания

Структура, требования и основное содержание общевоинских уставов. Права военнослужащих. Общие обязанности военнослужащих. Воинские звания. Единоначалие. Начальники и подчиненные. Старшие и младшие. Приказ и приказание. Порядок отдачи и выполнение приказа. Воинская вежливость и воинская дисциплина военнослужащих.

Тема 3.2. Внутренний порядок и суточный наряд

Перечень изучаемых элементов содержания

Размещение военнослужащих. Распределение времени и внутренний порядок. Суточный наряд роты, его предназначение, состав. Дневальный, дежурный по роте. Развод суточного наряда.

Тема 3.3. Общие положения Устава гарнизонной и караульной службы

Перечень изучаемых элементов содержания

Общие положения Устава гарнизонной и караульной службы. Обязанности разводящего, часового.

ЗАДАНИЯ К ПРАКТИЧЕСКИМ ЗАНЯТИЯМ РАЗДЕЛА 3

Тема 3.2. Внутренний порядок и суточный наряд

Форма практического задания: нормативно обоснованный ответ, доклад

Задание 1.

Ответьте на вопрос и обоснуйте его указанием положений, соответствующих нормативных правовых актов (НПА):

1. Что такое внутренний порядок?
2. Чем достигается внутренний порядок?
3. С какой целью назначается суточный наряд роты? Кто входит в его состав?
4. Кто назначается дежурным по роте? За что отвечает и кому подчиняется дежурный по роте?
5. Кто назначается дневальным по роте? За что отвечает и кому подчиняется дневальный по роте?
6. Перечислите обязанности дневального по роте.
7. Что запрещается очередному дневальному?
8. Что должны знать и настойчиво добиваться все лица суточного наряда?
9. Что не имеют права делать лица суточного наряда без разрешения дежурного по полку?
10. Что должен сделать дежурный по роте по прибытии в подразделение командира другой роты?

Задание 2.

Подготовьте доклад по одной из тем с указанием на требования соответствующих НПА:

1. Размещение военнослужащих.

2. Распределение времени и внутренний порядок.
3. Суточный наряд роты, его предназначение, состав.
4. Дневальный, дежурный по роте.
5. Развод суточного наряда.

Тема 3.3. Общие положения Устава гарнизонной и караульной службы

Форма практического задания: нормативно обоснованный ответ, доклад

Задание 1.

Ответьте на вопрос и обоснуйте его указанием положений, соответствующих НПА:

1. В чем заключаются общие положения Устава гарнизонной и караульной службы.
2. Что называется караулом, его состав, назначение и виды?
3. Чем отличается гарнизонный караул и внутреннего?
4. Кто назначается для охраны и обороны кораблей Военно-Морского Флота и каким нормативным документом определен порядок несения ими караульной службы?
5. Кому подчиняются гарнизонный и внутренний караулы и с какого момента они переходят в подчинение этим должностным лицам?
6. Назовите обязанности часового?
7. Что запрещается часовому?
8. Назовите обязанности разводящего?
9. Чем должен быть вооружен караул и в какой форме одежды должен нести службу?
10. Когда и как производится зарядание и разрядание оружия в карауле?

Задание 2.

Подготовьте доклад по одной из тем с указанием требований, соответствующих НПА:

1. Подготовка караулов.
2. Организация и несение караульной службы.
3. Внутренний порядок в караулах.
4. Охрана караулом объектов с применением технических средств охраны.
5. Участие войск гарнизона в обеспечении режима чрезвычайного положения и в предупреждении и ликвидации чрезвычайных ситуаций природного и техногенного характера.

РУБЕЖНЫЙ КОНТРОЛЬ К РАЗДЕЛУ 3:

Форма рубежного контроля – устный опрос.

РАЗДЕЛ 4. СТРОЕВАЯ ПОДГОТОВКА

Тема 4.1. Строевые приемы и движение без оружия

Перечень изучаемых элементов содержания

Строй и его элементы. Виды строя. Сигналы для управления строем. Команды и порядок их подачи. Обязанности командиров, военнослужащих перед построением и в строю. Строевой расчет. Строевая стойка. Выполнение команд: "Становись", "Равняйсь", "Смирно", "Вольно", "Заправиться". Повороты на месте. Строевой шаг. Движение строевым шагом. Движение строевым шагом в составе подразделения. Повороты в движении. Движение в составе взвода. Управление подразделением в движении.

ПРАКТИЧЕСКОЕ ЗАДАНИЕ К РАЗДЕЛУ 4

Тема 4.1. Строевые приемы и движение без оружия

Форма практического задания: отработка и демонстрация знания статей Строевого устава ВС РФ и сформированности практических навыков доклада командиру на заданный вопрос; демонстрация навыков выполнения строевых приемов и управления строем

Задание 1.

Доложите командиру ответ на заданный вопрос по Строевому уставу с соблюдением уставных требований:

1. Что такое строй?
2. Чем такое шеренга и линия машин?
3. Что такое фронт и тыльная сторона строя?
4. Что такое фланг, интервал и дистанция
5. Что такое ряд, ширина строя и глубина строя?
6. Какими могут быть одношереножный и двухшереножный строи?
7. Что такое колонна, какой военнослужащий называется направляющим и замыкающим?
8. Что такое развернутый и походный строй?
9. Обязанности военнослужащих перед построением и в строю?
10. Как осуществляется управление строем?

Задание 2.

Продемонстрируйте навыки выполнения команд одиночным военнослужащим на месте и в движении:

1. «Становись».
2. «Равняйсь».
3. «Смирно».
4. «Вольно», «Заправиться».
5. «Нале-ВО», «Напра-ВО»
6. «Кру-ГОМ».
7. «Строевым шагом - МАРШ».
8. «Правое плечо вперед - МАРШ».
9. «Левое плечо вперед - МАРШ»
10. «Кругом – МАРШ».

Задание 3.

Продемонстрируйте навыки выполнения команд в составе подразделения (отделения, взвода) на месте и в движении:

1. «Отделение - СТАНОВИСЬ».
2. «Отделение - РАВНЯЙСЬ».
3. «Отделение - СМИРНО».
4. «Отделение - ВОЛЬНО», «ЗАПРАВИТЬСЯ», «РАЗойДИСЬ».
5. «Отделение - нале-ВО», «Отделение напра-ВО».
6. «Отделение - кру-ГОМ».
7. «Отделение - строевым шагом - МАРШ».
8. «Отделение - правое плечо вперед - МАРШ».
9. «Отделение - левое плечо вперед - МАРШ».
10. «Отделение - кругом – МАРШ».

Задание 4.

Продемонстрируйте навыки подачи команд и управления подразделением (отделением, взводом), на месте и в движении (правильно подать команду и добиться ее выполнения):

1. «Отделение СТАНОВИСЬ».
2. «Отделение РАВНЯЙСЬ».
3. «Отделение СМИРНО».
4. «Отделение ВОЛЬНО», «ЗАПРАВИТЬСЯ», «РАЗОЙДИСЬ».
5. «Отделение нале-ВО», «Отделение напра-ВО».
6. «Отделение кру-ГОМ».
7. «Отделение строевым шагом - МАРШ».
8. «Отделение правое плечо вперед - МАРШ».
9. «Отделение левое плечо вперед - МАРШ».
10. «Отделение кругом – МАРШ».

РУБЕЖНЫЙ КОНТРОЛЬ К РАЗДЕЛУ 4:

Форма рубежного контроля – проверка демонстрации навыка подачи и выполнения строевых команд, устный опрос.

РАЗДЕЛ 5. ОГНЕВАЯ ПОДГОТОВКА ИЗ СТРЕЛКОВОГО ОРУЖИЯ

Тема 5.1. Основы и правила стрельбы, приемы и способы ведения огня из стрелкового оружия

Перечень изучаемых элементов содержания

Требования безопасности при обращении со стрелковым оружием. Требования безопасности при проведении занятий по огневой подготовке. Цель и задачи огневой подготовки. Приемы и правила стрельбы из стрелкового оружия. Основы внутренней и внешней баллистики. Явление выстрела и его периоды. Отдача оружия. Прочность и живучесть ствола. Начальная скорость полета пули. Элементы траектории выстрела. Способы определения дальности до цели. Правильное прицеливание и ошибки при прицеливании. Выбор вида, режима, способа ведения и момента открытия огня. Исходные установки для стрельбы. Корректировка огня.

Тема 5.2. Назначение, боевые свойства, материальная часть и применение стрелкового оружия, ручных противотанковых гранатометов и ручных гранат

Перечень изучаемых элементов содержания

Назначение, состав, боевые свойства, материальная часть и порядок неполной разборки и сборки АК-74. Назначение, состав, боевые свойства и порядок неполной разборки сборки пистолета ПМ и СВД. Назначение, состав, боевые свойства РПП-7. Назначение, боевые свойства и материальная часть ручных гранат. Неполная разборка и сборка АК-74, и подготовка их к боевому применению. Неполная разборка и сборка пистолета ПМ и подготовка его к боевому применению. Снаряжение магазинов и подготовка ручных гранат к боевому применению.

Тема 5.3. Выполнение упражнений учебных стрельб из стрелкового оружия

Перечень изучаемых элементов содержания

Проверка знаний требований безопасности при организации и проведении стрельб и мер безопасности при обращении со стрелковым оружием. Основные положения курса стрельб из стрелкового оружия. Порядок выполнения упражнения учебных стрельб. Выполнение подготовительных упражнений в изготовке для стрельбы и производстве выстрела в электронном тире. Выполнение учебных стрельб из пневматического и (или) мелкокалиберного оружия в стрелковой галерее тира РГСУ.

ПРАКТИЧЕСКОЕ ЗАДАНИЕ К РАЗДЕЛУ 5

Тема 5.1. Основы и правила стрельбы, приемы и способы ведения огня из стрелкового оружия

Форма практического задания: отработка и демонстрация знания требований безопасности при стрельбе из стрелкового оружия и положений внутренней и внешней баллистики

Задание 1.

Проанализируйте содержание требований Наставления по стрелковому делу и обоснуйте ответ на заданный вопрос положениями из внутренней и внешней баллистики:

1. Назовите требования безопасности при обращении со стрелковым оружием, при проведении занятий по огневой подготовке и при проведении стрельб и продемонстрируйте навыки их выполнения.
2. Назовите периоды выстрела, их характеристики, причины износа и живучести ствола, продемонстрируйте мероприятия по его сбережению.
3. Покажите на схеме и назовите элементы и формы траектории и продемонстрируйте какое практическое значение они имеют.
4. Обоснуйте влияние начальной скорости пули на дальность прямого выстрела, практическое значение угла места цели, температуры воздуха и ветра, явления дераивации и рассеивания на результаты стрельбы.
5. Назовите способы определения расстояния до цели. Обоснуйте формулу тысячной. Пр продемонстрируйте навыки определения дальности до цели на основе знания размеров цели (высоты объекта) и формулы тысячной $D = \frac{B \times 1000}{D}$.
6. Пр продемонстрируйте, что такое ровная мушка и правильное прицеливание, на фиксаторе прицеливания командирского ящика КЯ-83; назовите какие ошибки совершаются при прицеливании.
7. Пр продемонстрируйте на массо-габаритном макете АКС-74 порядок выбора прицела и точки прицеливания при стрельбе.
8. Пр продемонстрируйте определение исходных установок для стрельбы из стрелкового оружия и учет поправок при стрельбе.
9. Пр продемонстрируйте порядок ведения наблюдения за полем боя, выбора цели и целеуказания.
10. Пр продемонстрируйте, приемы и способы ведения огня из стрелкового оружия на примере массо-габаритного макета АКС-74.

Тема 5.2. Назначение, боевые свойства, материальная часть и применение стрелкового оружия, ручных противотанковых гранатометов и ручных гранат

Форма практического задания: отработка и демонстрация знания материальной части АК-74, пистолета ПМ, ручного противотанкового гранатомета РПГ-7В и ручных гранат, демонстрация навыков неполной разборки и сборки массо-габаритного макета АКС-74, снаряжения магазина к АКС-74 учебными патронами

Задание 1.

Дайте обоснованный ответ по содержанию материальной части АК-74, пистолета ПМ, ручного противотанкового гранатомета РПГ-7В и ручных осколочных гранат и продемонстрируйте:

1. Знание терминов боевых (тактических) характеристик стрелкового оружия и боеприпасов.
2. Знание материальной части, тактико-технических характеристик и боевых свойств пистолета Макарова (ПМ).
3. Знание материальной части, тактико-технических характеристик и боевых свойств снайперской винтовки Драгунова (СВД).
4. Знание материальной части, тактико-технических характеристик и боевых свойств гранатомета РПГ-7В и ручных осколочных гранат.
5. Знание материальной части, тактико-технических характеристик и боевых свойств автомата АК-74.

Задание 2.

Продемонстрируйте навыки:

1. Неполной разборки автомата АКС-74 с названием отсоединяемых частей и механизмов.
2. Сборки АКС-74 после его неполной разборки с названием частей и механизмов.
3. Снаряжения магазина к АКС-74 учебными патронами.
4. Подготовки ручных осколочных гранат (РГД-5; РГН; Ф-1; РГО) к боевому применению в соответствии с тактико-техническими характеристиками, боевыми свойствами и устройством.
5. Чистки и смазки стрелкового оружия и гранатометов.

Тема 5.3. Выполнение упражнений учебных стрельб из стрелкового оружия

Форма практического задания: отработка и демонстрация практических навыков

Задание 1.

Продемонстрируйте:

1. Знание требований безопасности при проведении стрельб.
2. Знание условий выполнения упражнений.
3. Знание нормативов Сухопутных войск по огневой подготовке (изготовка к стрельбе из различных положений (лежа, с колена, стоя, из-за укрытия) при действии в пешем порядке) для автомата Калашникова, снайперской винтовки, пулемета ПК, ПКМ, пистолета ПМ, АПС, гранатомета РПГ-7.
4. Знание сигналов и команд, подаваемых на стрельбище при выполнении упражнений учебных стрельб и в случае прекращения стрельбы.
5. Знание формы одежды при выполнении упражнений учебных стрельб

Задание 2.

Продемонстрируйте навыки выполнения команд:

1. «Автоматчику Петрову (Петровой) - огневая позиция у отдельного куста (там-то) - к бою – Вперед».
2. В составе отделения: «Очередная смена на огневой рубеж - к бою – Вперед», «Огонь».
3. «Приготовиться к атаке», «В атаку - вперед».
4. «Прекратить огонь, разряжай» (при выполнении упражнения в движении – «Стой, прекратить огонь, разряжай», «Оружие к осмотру».
5. Выполнение упражнения учебных стрельб в соответствии курсом стрельб из стрелкового оружия.

РУБЕЖНЫЙ КОНТРОЛЬ К РАЗДЕЛУ 5:

Форма рубежного контроля – демонстрации навыка выполнения учебных стрельб и практических действий с оружием, устный опрос.

РАЗДЕЛ 6. ОСНОВЫ ТАКТИКИ ОБЩЕВОЙСКОВЫХ ПОДРАЗДЕЛЕНИЙ

Тема 6.1. Вооруженные Силы Российской Федерации их состав и задачи

Перечень изучаемых элементов содержания

Вооруженные Силы Российской Федерации их состав и задачи. Назначение, структура мотострелковых и танковых подразделений сухопутных войск, их задачи в бою. Боевое предназначение входящих в них подразделений.

Тема 6.2. Тактико-технические характеристики (ТТХ) основных образцов вооружения и техники ВС РФ

Перечень изучаемых элементов содержания

Тактико-технические характеристики основных образцов вооружения и техники видов и родов войск Вооруженных Сил Российской Федерации.

Тема 6.3. Основы общевойскового боя

Перечень изучаемых элементов содержания

Сущность современного общевойскового боя, его характеристики и виды. Основные факторы, определяющие характер, организацию и способы ведения современного общевойскового боя. Способы ведения современного общевойскового боя и средства вооруженной борьбы.

Тема 6.4. Основы инженерного обеспечения и связи

Перечень изучаемых элементов содержания

Цели и основные задачи инженерного обеспечения частей и подразделений. Назначение, классификация инженерных боеприпасов, инженерных заграждений и их характеристики. Полевые фортификационные сооружения: окоп, траншея, ход сообщения, укрытия, убежища. Обеспечение бесперебойной связи важнейшее условие непрерывного управления войсками. Виды и средства связи, применяемые в подразделениях тактического звена.

Тема 6.5. Организация воинских частей и подразделений, вооружение, боевая техника вероятного противника

Перечень изучаемых элементов содержания

Организация, вооружение, боевая техника подразделений мотопехотного батальона (мпб) и танкового батальона (тб) армии США. Организация, вооружение, боевая техника подразделений мпб и тб армии Германии.

ЗАДАНИЯ К ПРАКТИЧЕСКИМ ЗАНЯТИЯМ РАЗДЕЛА 6

Тема 6.3. Основы общевойскового боя

Форма практического задания:

Задание 1.

Ответьте на вопрос и обоснуйте его указанием положений, соответствующих нормативных правовых актов (наставлений):

1. Сущность и содержание общевойскового боя.
2. Силы и средства вооруженной борьбы в общевойсковом бою.
3. Способы ведения общевойскового боя.
4. Построение сил и средств мотострелковых подразделений.
5. Боевой порядок мотострелкового взвода.

Тема 6.4. Основы инженерного обеспечения и связи

Форма практического задания: нормативно обоснованный ответ, доклад

Задание 1.

Ответьте на вопрос и обоснуйте его указанием положений, соответствующих нормативных правовых актов (наставлений):

1. Цели и основные задачи инженерного обеспечения частей и подразделений.
2. Назначение, классификация инженерных боеприпасов и их характеристики.
3. Назначение, классификация инженерных заграждений и их характеристики.
4. Полевые фортификационные сооружения: окоп, траншея, ход сообщения, их маскировка.
5. Полевые фортификационные сооружения: укрытия, убежища.

Задание 2.

Подготовьте доклад по одной из тем с указанием на требования соответствующих наставлений:

1. Порядок оборудования одиночного стрелкового окопа, его элементы и размеры.
2. Приемы выполнения работ при оборудовании окопа для стрельбы лежа и последовательность его расширения для стрельбы с колена и стоя.
3. Современные виды связи, применяемые в Вооруженных силах Российской Федерации.
4. Организация виды и средства связи, применяемые в подразделениях тактического звена (отделение, взвод, рота).
5. Приемы и методы обеспечения устойчивой, бесперебойной связи в подразделениях тактического звена.

РУБЕЖНЫЙ КОНТРОЛЬ К РАЗДЕЛУ 6:

форма рубежного контроля –устный опрос

РАЗДЕЛ 7. РАДИАЦИОННАЯ, ХИМИЧЕСКАЯ И БИОЛОГИЧЕСКАЯ ЗАЩИТА

Тема 7.1. Ядерное, химическое, биологическое, зажигательное оружие

Перечень изучаемых элементов содержания

Ядерное оружие. Средства применения. Поражающие факторы ядерного взрыва и их воздействие на организм человека, вооружение, технику и фортификационные сооружения. Химическое оружие. Отравляющие вещества (ОВ), их назначение, классификация и воздействие на организм человека. Боевые состояния, средства применения, признаки применения ОВ, их стойкость на местности. Биологическое оружие. Основные виды и поражающее действие. Средства применения, внешние признаки применения. Зажигательное оружие. Поражающие действия зажигательного оружия на личный состав, вооружение и военную технику, средства и способы защиты от него.

Тема 7.2. Средства, приемы и способы радиационной, химической и биологической защиты

Перечень изучаемых элементов содержания

Цель, задачи и мероприятия РХБ защиты. Мероприятия специальной обработки: дегазация, дезактивация, дезинфекция, санитарная обработка. Цели и порядок проведения частичной и полной специальной обработки. Технические средства и приборы радиационной, химической и биологической защиты. Средства индивидуальной защиты и порядок их использования. Подгонка и техническая проверка средств индивидуальной защиты.

ЗАДАНИЯ К ПРАКТИЧЕСКИМ ЗАНЯТИЯМ РАЗДЕЛА 7

Тема 7.2. Средства, приемы и способы радиационной, химической и биологической защиты

Форма практического задания: демонстрация практических навыков

Задание 1.

Продемонстрируйте навыки выполнения команд:

1. «Газы».
2. «Плащ в рукава, чулки, перчатки надеть – Газы».
3. «Отбой – Газам»
4. «Общевойсковой защитный комплект надеть – Газы».
5. «Защитный комплект-Снять».

Задание 2.

Продемонстрируйте навыки:

1. Проведения проверки и подгонки индивидуальных средств защиты.
2. Проведения специальной обработки: дегазация.
3. Проведения специальной обработки: дезактивация.
4. Проведения специальной обработки: дезинфекция.
5. Проведения специальной обработки: санитарная обработка.
6. Проведения частичной специальной обработки.
7. Проведения полной специальной обработки.
8. Использования индивидуального противохимического пакета (ИПП-11).
9. Применения войскового прибора химической разведки (ВПХР).
10. Пользования индивидуальным дозиметром.

РУБЕЖНЫЙ КОНТРОЛЬ К РАЗДЕЛУ 7:

Форма рубежного контроля — демонстрация навыков использования средств индивидуальной защиты, устный опрос

РАЗДЕЛ 8. ВОЕННАЯ ТОПОГРАФИЯ

Тема 8.1. Местность как элемент боевой обстановки. Измерения и ориентирование на местности без карты, движение по азимутам.

Перечень изучаемых элементов содержания

Местность как элемент боевой обстановки. Способы ориентирования на местности без карты. Способы измерения расстояний. Движение по азимутам.

Тема 8.2. Топографические карты и их чтение, подготовка к работе. Определение координат объектов и целеуказание по карте.

Перечень изучаемых элементов содержания

Геометрическая сущность, классификация и назначение топографических карт. Определение географических и прямоугольных координат объектов по карте. Целеуказание по карте.

ЗАДАНИЯ К ПРАКТИЧЕСКИМ ЗАНЯТИЯМ РАЗДЕЛА 8

Тема 8.2. Топографические карты и их чтение, подготовка к работе. Определение координат объектов и целеуказание по карте.

Форма практического задания: устный опрос, демонстрация практических навыков

Задание 1.

Вопросы для подготовки к устному опросу:

1. Геометрическая сущность, классификация и назначение топографических карт.
2. Определение географических и прямоугольных координат объектов по карте.
3. Целеуказание по карте.

Задание 2.

Продемонстрируйте навыки:

1. Определение географических координат объектов.
2. Определение прямоугольных координат объектов.

РУБЕЖНЫЙ КОНТРОЛЬ К РАЗДЕЛУ 8

Форма рубежного контроля – устный опрос.

РАЗДЕЛ 9. ОСНОВЫ ВОЕННО-МЕДИЦИНСКОЙ ПОДГОТОВКИ

Тема 9.1. Медицинское обеспечение войск (сил). Организация медицинского обеспечения воинских формирований тактического звена.

Перечень изучаемых элементов содержания

Медицинское обеспечение - как вид всестороннего обеспечения войск. Обязанности и оснащение должностных лиц медицинской службы тактического звена в бою. Общие правила оказания самопомощи и взаимопомощи. Первая помощь при ранениях и травмах. Первая помощь при поражении отравляющими веществами, бактериологическими средствами. Содержание мероприятия первой помощи.

Тема 9.2. Первая помощь при ранениях, травмах на поле боя.

Перечень изучаемых элементов содержания

Первая помощь – это совокупность простых, целесообразных мер по охране здоровья и жизни пострадавшего от травмы, ранения или внезапно заболевшего человека.

Сущность оказания первой помощи. Перечень состояний для оказания первой помощи. Определение признаков жизни и смерти. Алгоритм оказания первой помощи в соответствии с приказом Министра обороны Российской Федерации от 9 декабря 2022 г. № 760.

Тема 9.3. Средства оказания первой помощи. Эвакуация раненых.

Перечень изучаемых элементов содержания

Комплектация аптечек, медицинских сумок и медицинских комплектов. Предназначение и характеристика комплектов медицинского имущества для первой врачебной помощи. Виды и состав армейских аптечек. Эвакуация раненых с поля боя в тыл. Алгоритм эвакуационных действий по зонам. Средства эвакуации.

ЗАДАНИЯ К ПРАКТИЧЕСКИМ ЗАНЯТИЯМ РАЗДЕЛА 9

Тема 9.2. Первая помощь при ранениях, травмах на поле боя.

Форма практического задания: продемонстрировать знание общих требований по оказанию первой помощи военнослужащим и особенности ее оказания в боевых условиях

Задание 1.

Примерный перечень вопросов:

1. Нормативные документы, регламентирующие оказание первой помощи военнослужащим Вооруженных Сил Российской Федерации, других войск, и воинских формирований Российской Федерации.

2. Общие правила оказания первой помощи.

3. Алгоритм оказания первой помощи.

4. Сущность оказания первой помощи.

5. Порядок проведения сердечно-легочной реанимации.

6. Перечень состояний, при которых оказывается первая помощь военнослужащим Вооруженных Сил Российской Федерации, других войск, и воинских формирований Российской Федерации.

7. Правила оказания первой помощи военнослужащим Вооруженных Сил Российской Федерации, других войск, и воинских формирований Российской Федерации.

8. Дополнительные мероприятия по оказанию первой помощи, которые проводятся военнослужащими и медицинскими специалистами, прошедшими подготовку по программам подготовки по оказанию первой помощи, утвержденным Министерством обороны Российской Федерации, ФОИВ и (органами), уполномоченными в области управления другими войсками, воинскими формированиями.

9. Первая помощь при ранениях. Особенности проведения мероприятий по оказанию первой помощи раненому на поле боя.

10. Первая помощь при механических травмах и переломах костей.

Тема 9.3. Средства оказания первой помощи. Эвакуация раненых.

Форма практического задания: продемонстрировать знание порядка применения средств первой помощи и эвакуации раненых

Задание 1.

Примерный перечень вопросов:

1. Комплектация аптечек и медицинских комплектов.

2. Tактическая аптечка.

3. Способы эвакуации раненых с поля боя в тыл.

4. Особенности эвакуации раненых военнослужащих в укрытие.

РУБЕЖНЫЙ КОНТРОЛЬ К РАЗДЕЛУ 9

Форма рубежного контроля – устный опрос.

**РАЗДЕЛ 3. УЧЕБНО-МЕТОДИЧЕСКОЕ ОБЕСПЕЧЕНИЕ
САМОСТОЯТЕЛЬНОЙ РАБОТЫ ОБУЧАЮЩИХСЯ ПО ДИСЦИПЛИНЕ
(МОДУЛЮ)**

3.1. Виды самостоятельной работы обучающихся по дисциплине (модулю)

Очная форма обучения

Раздел, тема	Количество часов	Вид самостоятельной работы
Раздел 1. Военно-политическая подготовка	2	Подготовка к практическому занятию. Самостоятельное изучение материала по теме: Геополитическое положение России в современном мире. Основные направления социально-экономического, политического и военно-технического развития страны
	1	Подготовка к практическому занятию. Самостоятельное изучение материала по теме: Цели и задачи военно-политической работы. Средства, формы и методы военно-политической работы в ВС РФ.
Раздел 2. Правовая подготовка	1	Самостоятельное изучение материала по теме: Военная доктрина РФ. Правовые основы политики России в области ядерного сдерживания
	1	Самостоятельное изучение материала по теме: Законодательство Российской Федерации о прохождении военной службы
Раздел 3. Общевоинские уставы ВС РФ	1	Самостоятельное изучение материала по теме: Общевоинские уставы Вооруженных Сил Российской Федерации, их основные требования и содержание
	1	Подготовка к практическому занятию. Самостоятельное изучение материала по теме: Внутренний порядок и суточный наряд
	1	Подготовка к практическому занятию. Самостоятельное изучение материала по теме: Общие положения Устава гарнизонной и караульной службы
Раздел 4. Строевая подготовка	3	Подготовка к практическому занятию. Самостоятельное изучение материала по теме: Строевые приемы и движение без оружия
Раздел 5. Огневая подготовка из стрелкового оружия	1	Подготовка к практическому занятию. Самостоятельное изучение материала по теме: Основы и правила стрельбы, приемы и способы ведения огня из стрелкового оружия
	3	Подготовка к практическому занятию. Самостоятельное изучение материала по теме: Назначение, боевые свойства, материальная часть и применение стрелкового оружия, ручных противотанковых гранатометов и ручных гранат
	3	Подготовка к практическому занятию. Самостоятельное изучение материала по теме: Выполнение упражнения учебных стрельб из пневматического и (или) мелкокалиберного оружия
Раздел 6. Основы тактики общевойсковых подразделений	1	Самостоятельное изучение материала по теме: Вооруженные Силы Российской Федерации их состав и задачи.
	1	Самостоятельное изучение материала по теме:

Раздел, тема	Количество часов	Вид самостоятельной работы
		Тактико-технические характеристики (ТТХ) основных образцов вооружения и техники ВС РФ
	1	Самостоятельное изучение материала по теме: Основы общевойскового боя
	1	Подготовка к практическому занятию. Самостоятельное изучение материала по теме: Основы инженерного обеспечения и связи
	1	Самостоятельное изучение материала по теме: Организация воинских частей и подразделений, вооружение, боевая техника вероятного противника
Раздел 7. Радиационная, химическая и биологическая защита	1	Самостоятельное изучение материала по теме: Ядерное, химическое, биологическое, зажигательное оружие
	2	Подготовка к практическому занятию. Самостоятельное изучение материала по теме: Средства, приемы и способы радиационной, химической и биологической защиты
Раздел 8. Военная топография	1	Самостоятельное изучение материала по теме: Местность как элемент боевой обстановки. Измерения и ориентирование на местности без карты, движение по азимутам
	1	Подготовка к практическому занятию. Самостоятельное изучение материала по теме: Топографические карты и их чтение, подготовка к работе. Определение координат объектов и целеуказания по карте
Раздел 9. Основы военно-медицинской подготовки	1	Самостоятельное изучение материала по теме: Медицинское обеспечение войск (сил). Организация медицинского обеспечения воинских формирований тактического звена.
	1	Подготовка к практическому занятию. Самостоятельное изучение материала по теме: Первая помощь при ранениях, травмах на поле боя
	1	Подготовка к практическому занятию. Самостоятельное изучение материала по теме: Средства оказания первой помощи. Эвакуация раненых.
Общий объем по дисциплине (модулю), часов	31	

3.2. Задания для самостоятельной работы

Задания для самостоятельной работы к Разделу 1

Перечень вопросов для самостоятельной работы к Разделу 1

1. Современная военно-политическая ситуация в мире.
2. Россия в многополярном мире.
3. Объективные причины проведения специальной военной операции России на Украине.
4. Шесть волн расширения НАТО на Восток.
5. Санкционная политика Запада в отношении России.
6. Национальные интересы Российской Федерации и стратегические национальные приоритеты.

7. Оборона страны – национальный стратегический приоритет России.
8. Основные направления социально-экономического развития РФ.
9. Основные направления политического развития РФ.
10. Основные направления военно-технического развития РФ.
11. Какие цели в области обороны страны поставлены в Стратегии национальной безопасности для защиты национальных интересов Российской Федерации?
12. Каким путем в рамках реализации военной политики стратегического сдерживания достигаются цели обороны страны?
13. Решению каких задач в рамках достижения целей обороны в Стратегии уделяется особое внимание?
14. Какие традиционные ценности в рамках защиты реализуемых национальных приоритетов определены Указом Президента РФ от 09.11.2022 N 809?
15. Назовите основные направления обеспечения экономической безопасности, определенные Стратегией национальной безопасности Российской Федерации?
16. Система военно-политической работы в Вооруженных Силах Российской Федерации.
17. Цели и задачи военно-политической работы в Вооруженных Силах Российской Федерации.
18. Силы и средства военно-политической работы в Вооруженных Силах Российской Федерации.
19. Принципы военно-политической работы в Вооруженных Силах Российской Федерации.
20. Формы и методы военно-политической работы в Вооруженных Силах Российской Федерации.
21. Функции военно-политических органов в Вооруженных Силах Российской Федерации.
22. Вопросы военно-политической подготовки в Вооруженных Силах Российской Федерации.
23. Защита традиционных российских духовно-нравственных ценностей, культуры и исторической памяти один из ключевых национальных приоритетов, реализуемых в соответствии с Указом Президента РФ от 09.11.2022 N 809.
24. Вопросы противодействия информационно-психологическому воздействию противника.
25. Силы и средства информационно-психологических операций, проводимых противником.

Литература для самостоятельного изучения к Разделу 1.

Основная литература

1. Смирнов, А. Ю. Военно-политическая подготовка. Россия в современном мире : учебное пособие / А. Ю. Смирнов, А. М. Хрусталева, И. Г. Штеренберг. — Санкт-Петербург : СПбГТИ (ТУ), 2023. — 71 с. — Текст : электронный // Лань : электронно-библиотечная система. — URL: <https://e.lanbook.com/book/370865> (дата обращения: 28.02.2024). — Режим доступа: для авториз. пользователей.
2. Основы военной подготовки : учебное пособие / С. Н. Денисенко, А. Ю. Смирнов, А. М. Хрусталева, И. Г. Штеренберг. — Санкт-Петербург : СПбГТИ (ТУ), 2023. — 779 с. — Текст : электронный // Лань : электронно-библиотечная система. — URL: <https://e.lanbook.com/book/353828> (дата обращения: 28.02.2024). — Режим доступа: для авториз. пользователей.

Дополнительная литература

1. Стратегии национальной безопасности Российской Федерации (утв. Указом Президента РФ от 02.07.2021 N 400) URL: https://www.consultant.ru/document/cons_doc_LAW_389271/ (дата обращения: 28.02.2024).
2. Приказ Министра обороны Российской Федерации от 28 декабря 2021 г. №803 «Об организации военно-политической подготовки в Вооружённых Силах Российской Федерации». URL: [Приказ Министра обороны РФ от 28.12.2021 N 803 "Об утверждении Руководства по организации военно-политической работы в Вооруженных Силах Российской Федерации" {КонсультантПлюс}](#) (дата обращения: 28.02.2024).
3. Приказ Министра обороны РФ от 22.02.2019 N 95 «Об организации военно-политической подготовки в Вооруженных Силах Российской Федерации». [Приказ Министра обороны РФ от 22.02.2019 N 95 "Об организации военно-политической подготовки в Вооруженных Силах Российской Федерации" {КонсультантПлюс}](#) (дата обращения: 28.02.2024).

Задания для самостоятельной работы к Разделу 2

Перечень вопросов для самостоятельной работы к Разделу 2

11. Понятие, правовые основы и структура Военной доктрины Российской Федерации?
12. Основные понятия и термины Военной доктрины Российской Федерации?
13. Военные опасности и военные угрозы Российской Федерации?
14. Военная политика Российской Федерации?
15. Основные задачи Российской Федерации по сдерживанию и предотвращению военных конфликтов?
16. Применение Вооруженных Сил, других войск и органов для отражения агрессии?
17. Применение Российской Федерацией высокоточного и ядерного оружия?
18. Государственная политика Российской Федерации в области ядерного сдерживания?
19. Условия, определяющие возможность применения Россией ядерного оружия?
20. Основные задачи Вооруженных Сил, других войск и органов в мирное время.
21. Структура военного законодательства Российской Федерации?
22. Федеральные законы «О воинской обязанности и военной службе», «О статусе военнослужащих» - правовая основа организации военной службы.
23. Структура федерального закона «О воинской обязанности военной службы».
24. Понятие и содержание воинской обязанности?
25. Понятие военной службы ее виды. Призыв и прохождение военной службы по призыву и по контракту.
26. Исполнение обязанностей военной службы.
27. Обязательная и добровольная подготовка к прохождению военной службы?
28. Приведение к военной присяге граждан России и принятие обязательства иностранными гражданами, поступившими на военную службу в Российской Федерации.
29. Воинские должности. Составы военнослужащих и воинские звания.
30. Обязанности граждан по воинскому учету.

Литература для самостоятельного изучения к Разделу 2

Основная литература

1. Араев, С. И. Порядок прохождения военной службы и организация правового воспитания военнослужащих : учебное пособие / С. И. Араев, Ю. Н. Забнин. — Москва : МАИ, 2021. — 78 с. — ISBN 978-5-4316-0822-3. — Текст : электронный // Лань : электронно-

библиотечная система. — URL: <https://e.lanbook.com/book/207410> (дата обращения: 28.02.2024). — Режим доступа: для авториз. пользователей.

2. Основы военной подготовки : учебное пособие / С. Н. Денисенко, А. Ю. Смирнов, А. М. Хрусталеv, И. Г. Штеренберг. — Санкт-Петербург : СПбГТИ (ТУ), 2023. — 779 с. — Текст : электронный // Лань : электронно-библиотечная система. — URL: <https://e.lanbook.com/book/353828> (дата обращения: 28.02.2024). — Режим доступа: для авториз. пользователей.

3. Смирнов, А. Ю. Правовая подготовка. Военная доктрина Российской Федерации. Законодательство Российской Федерации о прохождении военной службы : учебное пособие / А. Ю. Смирнов, А. М. Хрусталеv, И. Г. Штеренберг. — Санкт-Петербург : СПбГТИ (ТУ), 2023. — 86 с. — Текст : электронный // Лань : электронно-библиотечная система. — URL: <https://e.lanbook.com/book/370868> (дата обращения: 28.02.2024). — Режим доступа: для авториз. пользователей.

Дополнительная литература

1. Байрамуков, Ю. Б. Военно-Байрамуков, Ю. Б. Военно-политическая подготовка : учебник / Ю. Б. Байрамуков, В. С. Янович, П. Е. Арефьев. — Красноярск : СФУ, 2020. — 364 с. — ISBN 978-5-7638-4277-7. — Текст : электронный // Лань : электронно-библиотечная система. — URL: <https://e.lanbook.com/book/181602> (дата обращения: 28.02.2024). — Режим доступа: для авториз. пользователей.

2. Основы обороны государства и военной службы : учебно-методическое пособие / составители С. К. Сарыг [и др.]. — Кызыл : ТувГУ, 2020. — 84 с. — Текст : электронный // Лань : электронно-библиотечная система. — URL: <https://e.lanbook.com/book/175196> (дата обращения: 28.02.2024). — Режим доступа: для авториз. пользователей.

Задания для самостоятельной работы к Разделу 3

Перечень вопросов для самостоятельной работы к Разделу 3

1. Что такое внутренний порядок?
2. Чем достигается внутренний порядок?
3. С какой целью назначается суточный наряд роты? Кто входит в его состав?
4. Кто назначается дежурным по роте? За что отвечает и кому подчиняется дежурный по роте?
5. Кто назначается дневальным по роте? За что отвечает и кому подчиняется дневальный по роте?
6. Перечислите обязанности дневального по роте.
7. Что запрещается очередному дневальному?
8. Что должны знать и настойчиво добиваться все лица суточного наряда?
9. Что не имеют права делать лица суточного наряда без разрешения дежурного по полку?
10. Что должен сделать дежурный по роте по прибытии в подразделение командира другой роты?
11. Размещение военнослужащих.
12. Распределение времени и внутренний порядок.
13. Суточный наряд роты, его предназначение, состав.
14. Дневальный, дежурный по роте.
15. Развод суточного наряда.
16. В чем заключаются общие положения Устава гарнизонной и караульной службы.

17. Что называется караулом, его состав, назначение и виды?
18. Чем отличается гарнизонный караул и внутренний?
19. Кто назначается для охраны и обороны кораблей Военно-Морского Флота и каким нормативным документом определен порядок несения ими караульной службы?
20. Кому подчиняются гарнизонный и внутренний караулы и с какого момента они переходят в подчинение этим должностным лицам?
21. Назовите обязанности часового.
22. Что запрещается часовому?
23. Назовите обязанности разводящего.
24. Чем должен быть вооружен караул и в какой форме одежды должен нести службу?
25. Когда и как производится зарядание и разрядание оружия в карауле
26. Подготовка караулов.
27. Организация и несение караульной службы.
28. Внутренний порядок в караулах.
29. Охрана караулом объектов с применением технических средств охраны.
30. Участие войск гарнизона в обеспечении режима чрезвычайного положения и в предупреждении и ликвидации чрезвычайных ситуаций природного и техногенного характера.

Литература для самостоятельного изучения к Разделу 3

Основная литература

1. Хрусталева, А. М. Общевоинские уставы Вооруженных Сил Российской Федерации : учебно-методическое пособие / А. М. Хрусталева, А. Ю. Смирнов, И. Г. Штеренберг. — Санкт-Петербург : СПбГТИ (ТУ), 2024. — 159 с. — Текст : электронный // Лань : электронно-библиотечная система. — URL: <https://e.lanbook.com/book/385031> (дата обращения: 28.02.2024). — Режим доступа: для авториз. пользователей.
2. Основы военной подготовки : учебное пособие / С. Н. Денисенко, А. Ю. Смирнов, А. М. Хрусталева, И. Г. Штеренберг. — Санкт-Петербург : СПбГТИ (ТУ), 2023. — 779 с. — Текст : электронный // Лань : электронно-библиотечная система. — URL: <https://e.lanbook.com/book/353828> (дата обращения: 28.02.2024). — Режим доступа: для авториз. пользователей.

Дополнительная литература

1. Указ Президента РФ от 10.11.2007 N 1495 «Об утверждении общевоинских уставов Вооруженных Сил Российской Федерации» (вместе с «Уставом внутренней службы Вооруженных Сил Российской Федерации», «Дисциплинарным уставом Вооруженных Сил Российской Федерации», «Уставом гарнизонной и караульной служб Вооруженных Сил Российской Федерации») URL: <https://login.consultant.ru/link/?req=doc&base=LAW&n=470825&dst=100004>. (дата обращения: 28.02.2024).

Задания для самостоятельной работы к Разделу 4

Перечень вопросов для самостоятельной работы к Разделу 4

1. Что такое строй?
2. Чем такое шеренга и линия машин?
3. Что такое фронт и тыльная сторона строя?
4. Что такое фланг, интервал и дистанция
5. Что такое ряд, ширина строя и глубина строя?
6. Какими могут быть одношереножный и двухшереножный строи?

7. Что такое колонна, какой военнослужащий называется направляющим и замыкающим?
8. Что такое развернутый и походный строй?
9. Обязанности военнослужащих перед построением и в строю?
10. Как осуществляется управление строем?

Литература для самостоятельного изучения к Разделу 4

Основная литература

1. Хрусталеv, А. М. Строевая подготовка : учебно-методическое пособие / А. М. Хрусталеv, И. Г. Штеренберг. — Санкт-Петербург : СПбГТИ (ТУ), 2023. — 59 с. — Текст : электронный // Лань : электронно-библиотечная система. — URL: <https://e.lanbook.com/book/353831> (дата обращения: 28.02.2024). — Режим доступа: для авториз. пользователей.

2. Основы военной подготовки : учебное пособие / С. Н. Денисенко, А. Ю. Смирнов, А. М. Хрусталеv, И. Г. Штеренберг. — Санкт-Петербург : СПбГТИ (ТУ), 2023. — 779 с. — Текст : электронный // Лань : электронно-библиотечная система. — URL: <https://e.lanbook.com/book/353828> (дата обращения: 28.02.2024). — Режим доступа: для авториз. пользователей.

Дополнительная литература

1. Приказ Министра обороны РФ от 11.03.2006 N 111 «Об утверждении строевого устава Вооруженных Сил Российской Федерации» URL: https://www.consultant.ru/document/cons_doc_LAW_103092/f2f6c343b059b2bb07e11c2fce01ccd3e38ca56f/ (дата обращения: 28.02.2024).

2. Интернет – ресурс: <https://www.mil.ru/> - сайт Министерства обороны Российской Федерации.

Задания для самостоятельной работы к Разделу 5

Перечень вопросов для самостоятельной работы к Разделу 5

1. Знание терминов боевых (тактических) характеристик стрелкового оружия и боеприпасов.
2. Знание материальной части, тактико-технических характеристик и боевых свойств пистолета Макарова (ПМ).
3. Знание материальной части, тактико-технических характеристик и боевых свойств снайперской винтовки Драгунова (СВД).
4. Знание материальной части, тактико-технических характеристик и боевых свойств гранатомета РПГ-7В и ручных осколочных гранат.
5. Знание материальной части, тактико-технических характеристик и боевых свойств автомата АК-74.
6. Требования безопасности при обращении со стрелковым оружием;
7. Требования безопасности при проведении занятий по огневой подготовке.
8. Требования безопасности при неполной разборке и сборке АК-74.
9. Назначение и составные части АК-74.
10. Порядок сборки разборки АК-74.

Литература для самостоятельного изучения к Разделу 5

1. Основы военной подготовки : учебное пособие / С. Н. Денисенко, А. Ю. Смирнов, А. М. Хрусталеv, И. Г. Штеренберг. — Санкт-Петербург : СПбГТИ (ТУ), 2023. — 779 с. — Текст : электронный // Лань : электронно-библиотечная система. — URL:

Задания для самостоятельной работы к Разделу 6

Перечень вопросов для самостоятельной работы к Разделу 6

1. Сущность и содержание общевойскового боя.
2. Силы и средства вооруженной борьбы в общевойсковом бою.
3. Способы ведения общевойскового боя.
4. Построение сил и средств мотострелковых подразделений.
5. Боевой порядок мотострелкового взвода.
6. Цели и основные задачи инженерного обеспечения частей и подразделений.
7. Назначение, классификация инженерных боеприпасов и их характеристики.
8. Назначение, классификация инженерных заграждений и их характеристики.
9. Полевые фортификационные сооружения: окоп, траншея, ход сообщения, их маскировка.
10. Полевые фортификационные сооружения: укрытия, убежища.
11. Виды и средства связи, применяемые в подразделениях тактического звена.
12. Порядок оборудования одиночного стрелкового окопа, его элементы и размеры.
13. Приемы выполнения работ при оборудовании окопа для стрельбы лежа и последовательность его расширения для стрельбы с колена и стоя.
14. Современные виды связи, применяемые в Вооруженных силах Российской Федерации.
15. Приемы и методы обеспечения устойчивой, бесперебойной связи в подразделениях тактического звена.
16. Дайте определение понятию «Вооруженные силы Российской Федерации»?
17. Кто, в соответствии с Конституцией осуществляет руководство, а кто управление Вооруженными Силами Российской Федерации?
18. Разъясните предназначение Вооруженных Сил Российской Федерации и назовите основные решаемые ими задачи в мирное время, в период непосредственной угрозы военного нападения на РФ и в военное время?
19. Дайте определение понятию «Вид вооруженных сил» и «Род войск вооруженных сил». Назовите Виды ВС РФ и Рода войск ВС РФ.
20. Раскройте предназначение и общую структуру Сухопутных войск, Военно-Морского флота, Воздушно-космических сил, Ракетных войск стратегического назначения, Воздушно-десантных войск.
21. Назовите образцы вооружения Сухопутных войск и сообщите основные тактико-технические характеристики: автомата Калашникова АК-74, БМП-3, БТР-80, Танка Т-90, Реактивной системы залпового огня БМ-21 «Град».
22. Назовите образцы вооружения Военно-морского флота ВС РФ и сообщите основные тактико-технические характеристики: Тяжелого авианесущего крейсера «Адмирал Флота Советского Союза Кузнецов».
23. Назовите образцы вооружений Воздушно-космических сил и сообщите основные тактико-технические характеристики боевого самолета МИГ-31.
24. Назовите ракетные комплексы стратегического назначения, состоящие на вооружении Ракетных войск стратегического назначения ВС РФ.
25. Назовите тактико-технические характеристики БМД-3.

26. Типовая организационная структура мотопехотного батальона армии США и основное вооружение входящих в него боевых подразделений. Основные тактико-технические характеристики БМП М2 «Брэдли»

27. Танковый батальон армии США, его типовая организационная структура и основное вооружение. Основные тактико-технические характеристики танка М1 «Абрамс»

28. Мотопехотный батальон армии ФРГ, его типовая структура и основное вооружение входящих в него боевых подразделений. Основные тактико-технические характеристики БМП «Мардер» и БТР «Фукс».

29. Танковый батальон армии ФРГ, его типовая структура и основное вооружение входящих в него боевых подразделений. Основные тактико-технические характеристики танка «Леопард-2».

30. Назовите преимущества в тактико-технических характеристиках танка Т-90 в сравнении с танком М1 «Абрамс» и «Леопард-2».

Литература для самостоятельного изучения к Разделу 6

1. Основы военной подготовки : учебное пособие / С. Н. Денисенко, А. Ю. Смирнов, А. М. Хрусталеv, И. Г. Штеренберг. — Санкт-Петербург : СПбГТИ (ТУ), 2023. — 779 с. — Текст : электронный // Лань : электронно-библиотечная система. — URL: <https://e.lanbook.com/book/353828> (дата обращения: 28.02.2024). — Режим доступа: для авториз. пользователей.

Задания для самостоятельной работы к Разделу 7

Перечень вопросов для самостоятельной работы к Разделу 7

1. Ядерное оружие. Средства его применения.
2. Поражающие факторы ядерного взрыва и их воздействие на организм человека, вооружение, технику и фортификационные сооружения.
3. Химическое оружие. Средства его применения.
4. Отравляющие вещества (ОВ), их назначение, классификация и воздействие на организм человека.
5. Боевые состояния, средства применения, признаки применения ОВ, их стойкость на местности.
6. Биологическое оружие. Основные виды и поражающее действие. Средства применения, внешние признаки применения.
7. Зажигательное оружие. Средства его применения.
8. Поражающие действия зажигательного оружия на личный состав, вооружение и военную технику, средства и способы защиты от него.

Литература для самостоятельного изучения к Разделу 7

Основная литература

1. Основы военной подготовки : учебное пособие / С. Н. Денисенко, А. Ю. Смирнов, А. М. Хрусталеv, И. Г. Штеренберг. — Санкт-Петербург : СПбГТИ (ТУ), 2023. — 779 с. — Текст : электронный // Лань : электронно-библиотечная система. — URL: <https://e.lanbook.com/book/353828> (дата обращения: 28.02.2024). — Режим доступа: для авториз. пользователей.

2. Денисенко, С. Н. Радиационная, химическая и биологическая защита : учебное пособие / С. Н. Денисенко, А. М. Хрусталеv, И. Г. Штеренберг. — Санкт-Петербург : СПбГТИ (ТУ), 2023. — 163 с. — Текст : электронный // Лань : электронно-библиотечная система. — URL:

<https://e.lanbook.com/book/353813> (дата обращения: 28.02.2024). — Режим доступа: для авториз. пользователей.

Дополнительная литература

1. Байрамуков, Ю. Б. Военно-политическая подготовка : учебник / Ю. Б. Байрамуков, В. С. Янович, П. Е. Арефьев. — Красноярск : СФУ, 2020. — 364 с. — ISBN 978-5-7638-4277-7. — Текст : электронный // Лань : электронно-библиотечная система. — URL: <https://e.lanbook.com/book/181602> (дата обращения: 28.02.2024). — Режим доступа: для авториз. пользователей.

2. Байрамуков, Ю.Б. Тактическая подготовка курсантов учебных военных центров : учебник / Ю.Б. Байрамуков ; под редакцией Ю.Б. Торгованова. — Красноярск : СФУ, 2018. — ISBN 978-5-7638-3841-1. — Текст : электронный // Лань: электронно-библиотечная система. — URL: <https://e.lanbook.com/book/128744> (дата обращения: 28.02.2024). — Режим доступа: для авториз. пользователей.

Задания для самостоятельной работы к Разделу 8

Перечень вопросов для самостоятельной работы к Разделу 8

1. Какую информацию содержат пояснительные подписи на карте?
2. Как изображается рельеф на топографических картах?
3. Какие цвета используются для изображения объектов на топографических картах?
4. Как оформляется лист карты?
5. Способы измерения расстояний по карте.
6. Способы оценки площадей объектов по карте.
7. Как определяют расстояние глазомерно? Какие факторы оказывают влияние на точность глазомерного определения расстояния?
8. Способ измерения расстояния шагами.
9. Как определяется расстояние по времени и скорости движения (по соотношению скоростей звука и света)?
10. Как определяется расстояние на слух?
11. Дать определение ориентирования на местности.
12. Определение сторон горизонта различными способами.
13. Что значит ориентировать карту? Какими способами может быть выполнено ориентирование карты?
14. Как ориентируют карту по компасу (по Полярной звезде)?

Литература для самостоятельного изучения к Разделу 8

1. Араев, С. И. Военное ориентирование на местности : учебное пособие / С. И. Араев, Р. Н. Нурулин. — Москва : МАИ, 2021. — 83 с. — ISBN 978-5-4316-0853-7. — Текст : электронный // Лань : электронно-библиотечная система. — URL: <https://e.lanbook.com/book/207407> (дата обращения: 19.03.2024). — Режим доступа: для авториз. пользователей.

2. Денисенко, С. Н. Военная топография: учебное пособие / С. Н. Денисенко, А. М. Хрусталева, И. Г. Штеренберг. — Санкт-Петербург : СПбГТИ (ТУ), 2023. — 131 с. — Текст: электронный // Лань: электронно-библиотечная система. — URL: <https://e.lanbook.com/book/353837>. (дата обращения: 28.02.2024) — Режим доступа: для авториз. пользователей.

3. Основы военной подготовки : учебное пособие / С. Н. Денисенко, А. Ю. Смирнов, А. М. Хрусталева, И. Г. Штеренберг. — Санкт-Петербург : СПбГТИ (ТУ), 2023. — 779 с. — Текст :

электронный // Лань : электронно-библиотечная система. — URL: <https://e.lanbook.com/book/353828> (дата обращения: 28.02.2024). — Режим доступа: для авториз. пользователей.

Задания для самостоятельной работы к Разделу 9

Перечень вопросов для самостоятельной работы к Разделу 9

1. Нормативные документы, регламентирующие оказание первой помощи военнослужащим Вооруженных Сил Российской Федерации, других войск, и воинских формирований Российской Федерации.
2. Общие правила оказания первой помощи.
3. Алгоритм оказания первой помощи.
4. Сущность оказания первой помощи.
5. Порядок проведения сердечно-легочной реанимации.
6. Перечень состояний, при которых оказывается первая помощь военнослужащим Вооруженных Сил Российской Федерации, других войск, и воинских формирований Российской Федерации.
7. Правила оказания первой помощи военнослужащим Вооруженных Сил Российской Федерации, других войск, и воинских формирований Российской Федерации.
8. Дополнительные мероприятия по оказанию первой помощи, которые проводятся военнослужащими и медицинскими специалистами, прошедшими подготовку по программам подготовки по оказанию первой помощи, утвержденным Министерством обороны Российской Федерации, ФОИВ и (органами), уполномоченными в области управления другими войсками, воинскими формированиями.
9. Первая помощь при ранениях. Особенности проведения мероприятий по оказанию первой помощи раненому на поле боя.
10. Первая помощь при механических травмах и переломах костей.
11. Комплектация аптечек и медицинских комплектов.
12. Тактическая аптечка.
13. Способы эвакуация раненых с поля боя в тыл.
14. Особенности эвакуации раненых военнослужащих в укрытие.

Литература для самостоятельного изучения к Разделу 9

Основная литература

1. Основы медицинского обеспечения: учебное пособие / С. Н. Денисенко, А. Ю. Смирнов, А. М. Хрусталева, И. Г. Штеренберг. — Санкт-Петербург: СПбГТИ (ТУ), 2023. — 152 с. — Текст: электронный // Лань: электронно-библиотечная система. — URL: <https://e.lanbook.com/book/353825> (дата обращения: 28.02.2024). — Режим доступа: для авториз. пользователей.
2. Основы военной подготовки : учебное пособие / С. Н. Денисенко, А. Ю. Смирнов, А. М. Хрусталева, И. Г. Штеренберг. — Санкт-Петербург : СПбГТИ (ТУ), 2023. — 779 с. — Текст : электронный // Лань : электронно-библиотечная система. — URL: <https://e.lanbook.com/book/353828> (дата обращения: 28.02.2024). — Режим доступа: для авториз. пользователей.

Дополнительная литература

1. Приказ Министра обороны Российской Федерации от 13.06.2023 № 340 «Об утверждении Порядка организации подготовки военнослужащих и медицинских специалистов медицинских (военно-медицинских) организаций, частей и медицинских (военно-медицинских)

подразделений Вооруженных Сил Российской Федерации по проведению мероприятий по оказанию первой помощи». URL: <https://login.consultant.ru/link/?req=doc&base=LAW&n=451111&dst=100002,1> (дата обращения: 28.02.2024).

2. Приказ Минобороны России от 09.12.2022 № 760 «Об утверждении Перечня состояний, при которых оказывается первая помощь военнослужащим ВС РФ, войск национальной гвардии РФ, спасательных воинских формирований МЧС РФ, СВР РФ, органов ФСБ, органов государственной охраны, органов военной прокуратуры, военных следственных органов Следственного комитета РФ, Главного управления специальных программ Президента РФ в условиях военного времени, ведения военных (боевых) действий, выполнения боевых (учебно-боевых), служебно-боевых (оперативно-служебных) задач в области обороны, а также правил ее оказания» (Зарегистрирован 26.12.2022 № 71805). URL: <https://login.consultant.ru/link/?req=doc&base=LAW&n=435483&dst=100003> (дата обращения: 28.02.2024).

3.3. Методические указания к самостоятельной работе по дисциплине (модулю)

Освоение слушателями программы предполагает изучение материалов дисциплин (модулей) в ходе самостоятельной работы.

Для успешного освоения дисциплины (модуля) и достижения поставленных целей необходимо внимательно ознакомиться с рабочей программой дисциплины (модуля), доступной в электронной информационно-образовательной среде РГСУ.

Следует обратить внимание на списки основной и дополнительной литературы, на предлагаемые преподавателем ресурсы информационно-телекоммуникационной сети Интернет. Эта информация необходима для самостоятельной работы обучающегося.

Для более углубленного изучения темы рекомендуется выполнять задания для самостоятельной работы параллельно с изучением данной темы. При выполнении заданий по возможности используйте наглядное представление материала.

Самостоятельная работа включает разнообразный комплекс видов и форм работы обучающихся.

Написание доклада.

Требования к структуре доклада:

Работа должна содержать систематизацию и краткое изложение материала из не менее 5-и литературных источников (монографий, научных статей и докладов) по выбранной теме.

Основные требования к оформлению:

Структура доклада: 1) титульный лист; 2) содержание (в нем последовательно указываются названия пунктов доклада указываются страницы, с которых начинается каждый пункт); 3) введение (формулируется суть исследуемой проблемы, обосновывается выбор темы, определяются ее значимость и актуальность, указываются цель и задачи доклада, дается характеристика используемой литературы); 4) основная часть (каждый раздел ее доказательно раскрывает исследуемый вопрос); 5) выводы и заключение (подводятся итоги или делается обобщенный вывод по теме доклада); 6) литература.

Доклад оформляется на одной стороне листа белой бумаги формата А4 (210x297 мм). Интервал межстрочный – полуторный. Цвет шрифта – черный. Гарнитура шрифта основного текста - «Times New Roman» или аналогичная. Кегль (размер) от 12 до 14 пунктов. Размеры полей страницы (не менее): правое 10 мм, верхнее – 15 мм, нижнее – 20 мм, левое - 25 мм. Формат

абзаца: полное выравнивание («по ширине»). Отступ красной строки одинаковый по всему тексту – 15 мм. Страницы должны быть пронумерованы с учётом титульного листа (на титульном листе номер страницы не ставится). В работах используются цитаты, статистические материалы. Эти данные оформляются в виде сносок (ссылок и примечаний). Внутритекстовые, подстрочные и затекстовые библиографические ссылки должны оформляться в соответствии с ГОСТ Р 7.0.5-2008 «Библиографическая ссылка». Общие требования и правила составления».

Доклад сдается в бумажном и электронном виде (10 - 20 печатных страниц).

При проверке доклада на антиплагиат - www.antiplagiat.ru - (более 50% заимствований) работа не принимается.

РАЗДЕЛ 4. ОЦЕНОЧНЫЕ МАТЕРИАЛЫ ПО ДИСЦИПЛИНЕ (МОДУЛЮ)

4.1. Форма промежуточной аттестации обучающегося по дисциплине (модулю)

Контрольным мероприятием промежуточной аттестации обучающихся по дисциплине (модулю) является зачет с оценкой, который проводится в устной форме.

4.2. Организационные основы применения балльно-рейтинговой системы оценки успеваемости обучающихся по дисциплине (модулю)

Оценка качества освоения обучающимися дисциплины (модуля) реализуется в формате балльно-рейтинговой системы оценки успеваемости обучающихся (далее – БРСО).

БРСО в ходе текущего контроля успеваемости и промежуточной аттестации осуществляется по 100-балльной шкале.

Академический рейтинг обучающегося по дисциплине (модулю) складывается из результатов:

- текущего контроля успеваемости (максимальный текущий рейтинг обучающегося – 80 рейтинговых баллов);
- промежуточной аттестации (максимальный рубежный рейтинг обучающегося – 20 рейтинговых баллов).

Условия оценки освоения обучающимся дисциплины (модуля) в формате БРСО доводятся преподавателем до сведения обучающихся на первом учебном занятии, а также размещены в свободном доступе в электронной информационно-образовательной среде Университета.

4.3. Проведение текущего контроля успеваемости обучающихся по дисциплине (модулю) в соответствии с балльно-рейтинговой системой оценки успеваемости обучающегося

В течение учебного семестра до промежуточной аттестации на основании утвержденной рабочей программы дисциплины (модуля) формируется текущий рейтинг обучающегося. Текущий рейтинг обучающегося складывается как сумма рейтинговых баллов, полученных им в течение учебного семестра по всем видам учебных занятий по дисциплине (модулю).

В процессе текущего контроля оцениваются следующие действия обучающегося, направленные на освоение компетенций в рамках изучения дисциплины (модуля):

- академическая активность (посещаемость учебных занятий, самостоятельное изучение содержания дисциплины (модуля) в электронной информационно-образовательной среде, соблюдение сроков сдачи практических заданий и текущих контрольных мероприятий и др.);

– выполнение и сдача текущих и итогового практических заданий (рефераты, кейс-задания, расчетные задания и др., активное участие в групповых интерактивных занятиях (дискуссии, деловые игры и др);

– прохождение рубежей текущего контроля, включая соблюдение графика их прохождения в электронной информационно-образовательной среде.

Для планирования расчета текущего рейтинга обучающегося используются следующие пропорции:

Вид учебного действия	Максимальная рейтинговая оценка, баллов
академическая активность	10
практические задания	40
<i>из них: текущие практические задания</i>	20
<i>итоговое практическое задание</i>	20
рубежи текущего контроля	30
ИТОГО:	80

В течение учебного семестра по дисциплине (модулю) обучающимся должен быть накоплен текущий рейтинг не менее 52 рейтинговых баллов (65% от максимального значения текущего рейтинга).

Необходимыми условиями допуска обучающегося к промежуточной аттестации по дисциплине являются положительное прохождение обучающимся не менее 65% рубежей текущего контроля с накоплением не менее 65% максимального рейтингового балла за каждый рубеж текущего контроля и положительное выполнение итогового практического задания с накоплением не менее 65% максимального рейтингового балла, установленного за итоговое практическое задание.

Невыполнение вышеуказанных условий является текущей академической задолженностью, которая должна быть ликвидирована обучающимся до контрольного мероприятия промежуточной аттестации.

Сведения о наличии у обучающихся текущей академической задолженности, сроках и порядке добора рейтинговых баллов для её ликвидации доводятся до обучающихся педагогическим работником.

В случае неликвидации текущей академической задолженности, педагогический работник обязан во время контрольного мероприятия промежуточной аттестации поставить обучающемуся 0 рейтинговых баллов. В этом случае ликвидация текущей академической задолженности возможна в периоды проведения повторной промежуточной аттестации.

4.4. Проведение промежуточной аттестации обучающихся по дисциплине (модулю) в соответствии с балльно-рейтинговой системой оценки успеваемости обучающегося

Промежуточная аттестация по дисциплине (модулю) проводится в соответствии с Положением о промежуточной аттестации обучающихся по основным профессиональным образовательным программам в Российском государственном социальном университете и Положением о балльно-рейтинговой системе оценки успеваемости обучающихся по основным профессиональным образовательным программам в Российском государственном социальном университете в действующей редакции.

На промежуточную аттестацию отводится 20 рейтинговых баллов.

Ответы обучающегося на контрольном мероприятии промежуточной аттестации оцениваются педагогическим работником по 20-балльной шкале, а итоговая оценка по дисциплине (модулю) выставляется по пятибалльной системе для зачета с оценкой.

Критерии выставления оценки определяются Положением о балльно-рейтинговой системе оценки успеваемости обучающихся по основным профессиональным образовательным программам высшего образования – программам бакалавриата, программам специалитета, программам магистратуры в Российском государственном социальном университете.

В процессе определения рубежного рейтинга обучающегося используется следующая шкала:

Рубежный рейтинг	Критерии оценки освоения обучающимся дисциплины (модуля) в ходе контрольных мероприятий промежуточной аттестации
19-20 рейтинговых баллов	обучающийся глубоко и прочно усвоил программный материал, исчерпывающе, последовательно, грамотно и логически стройно его излагает, тесно увязывает с задачами и будущей деятельностью, не затрудняется с ответом при видоизменении задания, свободно справляется с задачами и практическими заданиями, правильно обосновывает принятые решения, умеет самостоятельно обобщать и излагать материал, не допуская ошибок
16-18 рейтинговых баллов	обучающийся твердо знает программный материал, грамотно и по существу излагает его, не допуская существенных неточностей в ответе на вопрос, может правильно применять теоретические положения и владеет необходимыми умениями и навыками при выполнении практических заданий
13-15 рейтинговых баллов	обучающийся освоил основной материал, но не знает отдельных деталей, допускает неточности, недостаточно правильные формулировки, нарушает последовательность в изложении программного материала и испытывает затруднения в выполнении практических заданий
1-12 рейтинговых баллов	обучающийся не знает значительной части программного материала, допускает существенные ошибки, с большими затруднениями выполняет практические задания
0 рейтинговых баллов	не аттестован

4.5. Оценочные материалы для проведения текущего и рубежного контроля обучающихся по дисциплине (модулю)

Перечень вопросов текущего и рубежного контроля

Раздел 1. Военно-политическая подготовка

Форма рубежного контроля – устный опрос

Вопросы рубежного контроля

Код контролируемой компетенции: УК-8

1. Современная военно-политическая ситуация в мире.
2. Россия в многополярном мире.
3. Объективные причины проведения специальной военной операции России на Украине.
4. Шесть волн расширения НАТО на Восток.
5. Санкционная политика Запада в отношении России.

6. Национальные интересы Российской Федерации и стратегические национальные приоритеты.
7. Оборона страны – национальный стратегический приоритет России.
8. Основные направления социально-экономического развития РФ.
9. Основные направления политического развития РФ.
10. Основные направления военно-технического развития РФ.
11. Какие цели в области обороны страны поставлены в Стратегии национальной безопасности для защиты национальных интересов Российской Федерации?
12. Каким путем в рамках реализации военной политики стратегического сдерживания достигаются цели обороны страны?
13. Решению каких задач в рамках достижения целей обороны в Стратегии уделяется особое внимание?
14. Какие традиционные ценности в рамках защиты реализуемых национальных приоритетов определены Указом Президента РФ от 09.11.2022 N 809?
15. Назовите основные направления обеспечения экономической безопасности, определенные Стратегией национальной безопасности Российской Федерации?
16. Система военно-политической работы в Вооруженных Силах Российской Федерации.
17. Цели и задачи военно-политической работы в Вооруженных Силах Российской Федерации.
18. Силы и средства военно-политической работы в Вооруженных Силах Российской Федерации.
19. Принципы военно-политической работы в Вооруженных Силах Российской Федерации.
20. Формы и методы военно-политической работы в Вооруженных Силах Российской Федерации.
21. Функции военно-политических органов в Вооруженных Силах Российской Федерации.
22. Вопросы военно-политической подготовки в Вооруженных Силах Российской Федерации.
23. Защита традиционных российских духовно-нравственных ценностей, культуры и исторической памяти один из ключевых национальных приоритетов, реализуемых в соответствии с Указом Президента РФ от 09.11.2022 N 809.
24. Вопросы противодействия информационно-психологическому воздействию противника.
25. Силы и средства информационно-психологических операций, проводимых противником.

Раздел 2. Правовая подготовка

Форма рубежного контроля – устный опрос

Вопросы рубежного контроля

Код контролируемой компетенции: УК-8

1. Понятие, правовые основы и структура Военной доктрины Российской Федерации?
2. Основные понятия и термины Военной доктрины Российской Федерации?
3. Военные опасности и военные угрозы Российской Федерации?
4. Военная политика Российской Федерации?

5. Основные задачи Российской Федерации по сдерживанию и предотвращению военных конфликтов?
6. Применение Вооруженных Сил, других войск и органов для отражения агрессии?
7. Применение Российской Федерацией высокоточного и ядерного оружия?
8. Государственная политика Российской Федерации в области ядерного сдерживания?
9. Условия, определяющие возможность применения Россией ядерного оружия?
10. Основные задачи Вооруженных Сил, других войск и органов в мирное время.
11. Структура военного законодательства Российской Федерации?
12. Федеральные законы «О воинской обязанности и военной службе», «О статусе военнослужащих» - правовая основа организации военной службы.
13. Структура федерального закона «О воинской обязанности военной службы».
14. Понятие и содержание воинской обязанности?
15. Понятие военной службы ее виды. Призыв и прохождение военной службы по призыву и по контракту.
16. Исполнение обязанностей военной службы.
17. Обязательная и добровольная подготовка к прохождению военной службы?
18. Приведение к военной присяге граждан России и принятие обязательства иностранцами гражданами, поступившими на военную службу в Российской Федерации.
19. Воинские должности. Составы военнослужащих и воинские звания.
20. Обязанности граждан по воинскому учету.

Раздел 3. Общевоинские уставы ВС РФ

Форма рубежного контроля – устный опрос

Вопросы рубежного контроля

Код контролируемой компетенции: УК-8

1. Что такое внутренний порядок?
2. Чем достигается внутренний порядок?
3. С какой целью назначается суточный наряд роты? Кто входит в его состав?
4. Кто назначается дежурным по роте? За что отвечает и кому подчиняется дежурный по роте?
5. Кто назначается дневальным по роте? За что отвечает и кому подчиняется дневальный по роте?
6. Перечислите обязанности дневального по роте.
7. Что запрещается очередному дневальному?
8. Что должны знать и настойчиво добиваться все лица суточного наряда?
9. Что не имеют права делать лица суточного наряда без разрешения дежурного по полку?
10. Что должен сделать дежурный по роте по прибытии в подразделение командира другой роты?
11. Размещение военнослужащих.
12. Распределение времени и внутренний порядок.
13. Суточный наряд роты, его предназначение, состав.
14. Дневальный, дежурный по роте.
15. Развод суточного наряда.
16. В чем заключаются общие положения Устава гарнизонной и караульной службы.
17. Что называется караулом, его состав, назначение и виды?

18. Чем отличается гарнизонный караул и внутреннего?
19. Кто назначается для охраны и обороны кораблей Военно-Морского Флота и каким нормативным документом определен порядок несения ими караульной службы?
20. Кому подчиняются гарнизонный и внутренний караулы и с какого момента они переходят в подчинение этим должностным лицам?
21. Назовите обязанности часового.
22. Что запрещается часовому?
23. Назовите обязанности разводящего.
24. Чем должен быть вооружен караул и в какой форме одежды должен нести службу?
25. Когда и как производится зарядание и разрядание оружия в карауле
26. Подготовка караулов.
27. Организация и несение караульной службы.
28. Внутренний порядок в караулах.
29. Охрана караулом объектов с применением технических средств охраны.
30. Участие войск гарнизона в обеспечении режима чрезвычайного положения и в предупреждении и ликвидации чрезвычайных ситуаций природного и техногенного характера.

Раздел 4. Строевая подготовка

Форма рубежного контроля – проверка демонстрации навыка подачи и выполнения строевых команд, устный опрос

Вопросы рубежного контроля

Код контролируемой компетенции: УК-8

1. Что такое строй?
2. Чем такое шеренга и линия машин?
3. Что такое фронт и тыльная сторона строя?
4. Что такое фланг, интервал и дистанция
5. Что такое ряд, ширина строя и глубина строя?
6. Какими могут быть одношереножный и двухшереножный строи?
7. Что такое колонна, какой военнослужащий называется направляющим и замыкающим?
8. Что такое развернутый и походный строй?
9. Обязанности военнослужащих перед построением и в строю?
10. Как осуществляется управление строем?

Задания рубежного контроля

Код контролируемой компетенции: УК-8

Выполнение и подача команд и управление подразделением, на месте и в движении:

1. «Отделение - СТАНОВИСЬ».
2. «Отделение - РАВНЯЙСЯ».
3. «Отделение -СМИРНО».
4. «Отделение - ВОЛЬНО», «ЗАПРАВИТЬСЯ», «РАЗойДИСЯ».
5. «Отделение - нале-ВО», «Отделение напра-ВО».
6. «Отделение - кру-ГОМ».
7. «Отделение - строевым шагом - МАРШ».
8. «Отделение - правое плечо вперед - МАРШ».
9. «Отделение - левое плечо вперед - МАРШ».
10. «Отделение - кругом – МАРШ».

Раздел 5. Огневая подготовка из стрелкового оружия

Форма рубежного контроля – демонстрации навыка выполнения учебных стрельб и практических действий с оружием, устный опрос.

Вопросы рубежного контроля

Код контролируемой компетенции: УК-8

1. Знание терминов боевых (тактических) характеристик стрелкового оружия и боеприпасов.
2. Знание материальной части, тактико-технических характеристик и боевых свойств пистолета Макарова (ПМ).
3. Знание материальной части, тактико-технических характеристик и боевых свойств снайперской винтовки Драгунова (СВД).
4. Знание материальной части, тактико-технических характеристик и боевых свойств гранатомета РПГ-7В и ручных осколочных гранат.
5. Знание материальной части, тактико-технических характеристик и боевых свойств автомата АК-74.
6. Требования безопасности при обращении со стрелковым оружием;
7. Требования безопасности при проведении занятий по огневой подготовке.
8. Требования безопасности при неполной разборке и сборке АК-74.
9. Назначение и составные части АК-74.
10. Порядок сборки разборки АК-74.

Задания рубежного контроля

Код контролируемой компетенции: УК-8

Продемонстрируйте навыки выполнения команд:

6. «Автоматчику Петрову (Петровой) - огневая позиция у отдельного куста (там-то) - к бою – Вперед».
7. В составе отделения: «Очередная смена на огневой рубеж - к бою – Вперед», «Огонь».
8. «Приготовиться к атаке», «В атаку - вперед».
9. «Прекратить огонь, разряджай» (при выполнении упражнения в движении – «Стой, прекратить огонь, разряджай», «Оружие к осмотру».
10. Выполнение упражнения контрольных стрельб в соответствии курсом стрельб из стрелкового оружия.

Раздел 6. Основы тактики общевойсковых подразделений

Форма рубежного контроля – устный опрос

Вопросы рубежного контроля

Код контролируемой компетенции: УК-8

1. Сущность и содержание общевойскового боя.
2. Силы и средства вооруженной борьбы в общевойсковом бою.
3. Способы ведения общевойскового боя.
4. Построение сил и средств мотострелковых подразделений.
5. Боевой порядок мотострелкового взвода.
6. Цели и основные задачи инженерного обеспечения частей и подразделений.
7. Назначение, классификация инженерных боеприпасов и их характеристики.
8. Назначение, классификация инженерных заграждений и их характеристики.

9. Полевые фортификационные сооружения: окоп, траншея, ход сообщения, их маскировка.
10. Полевые фортификационные сооружения: укрытия, убежища.
11. Виды и средства связи, применяемые в подразделениях тактического звена.
12. Порядок оборудования одиночного стрелкового окопа, его элементы и размеры.
13. Приемы выполнения работ при оборудовании окопа для стрельбы лежа и последовательность его расширения для стрельбы с колена и стоя.
14. Современные виды связи, применяемые в Вооруженных силах Российской Федерации.
15. Приемы и методы обеспечения устойчивой, бесперебойной связи в подразделениях тактического звена.
16. Дайте определение понятию «Вооруженные силы Российской Федерации»?
17. Кто, в соответствии с Конституцией осуществляет руководство, а кто управление Вооруженными Силами Российской Федерации?
18. Разъясните предназначение Вооруженных Сил Российской Федерации и назовите основные решаемые ими задачи в мирное время, в период непосредственной угрозы военного нападения на РФ и в военное время?
19. Дайте определение понятию «Вид вооруженных сил» и «Род войск вооруженных сил». Назовите Виды ВС РФ и Рода войск ВС РФ.
20. Раскройте предназначение и общую структуру Сухопутных войск, Военно-Морского флота, Воздушно-космических сил, Ракетных войск стратегического назначения, Воздушно-десантных войск.
21. Назовите образцы вооружения Сухопутных войск и сообщите основные тактико-технические характеристики: автомата Калашникова АК-74, БМП-3, БТР-80, Танка Т-90, Реактивной системы залпового огня БМ-21 «Град».
22. Назовите образцы вооружения Военно-морского флота ВС РФ и сообщите основные тактико-технические характеристики: Тяжелого авианесущего крейсера «Адмирал Флота Советского Союза Кузнецов».
23. Назовите образцы вооружений Воздушно-космических сил и сообщите основные тактико-технические характеристики боевого самолета МИГ-31.
24. Назовите ракетные комплексы стратегического назначения, состоящие на вооружении Ракетных войск стратегического назначения ВС РФ.
25. Назовите тактико-технические характеристики БМД-3.
26. Типовая организационная структура мотопехотного батальона армии США и основное вооружение входящих в него боевых подразделений. Основные тактико-технические характеристики БМП М2 «Брэдли»
27. Танковый батальон армии США, его типовая организационная структура и основное вооружение. Основные тактико-технические характеристики танка М1 «Абрамс»
28. Мотопехотный батальон армии ФРГ, его типовая структура и основное вооружение входящих в него боевых подразделений. Основные тактико-технические характеристики БМП «Мардер» и БТР «Фукс».
29. Танковый батальон армии ФРГ, его типовая структура и основное вооружение входящих в него боевых подразделений. Основные тактико-технические характеристики танка «Леопард-2».
30. Назовите преимущества в тактико-технических характеристиках танка Т-90 в сравнении с танком М1 «Абрамс» и «Леопард-2».

Раздел 7. Радиационная, химическая и биологическая защита

Форма рубежного контроля – демонстрация навыков использования средств индивидуальной защиты, устный опрос

Вопросы рубежного контроля

Код контролируемой компетенции: УК-8

1. Ядерное оружие. Средства его применения.
2. Поражающие факторы ядерного взрыва и их воздействие на организм человека, вооружение, технику и фортификационные сооружения.
3. Химическое оружие. Средства его применения.
4. Отравляющие вещества (ОВ), их назначение, классификация и воздействие на организм человека.
5. Боевые состояния, средства применения, признаки применения ОВ, их стойкость на местности.
6. Биологическое оружие. Основные виды и поражающее действие. Средства применения, внешние признаки применения.
7. Зажигательное оружие. Средства его применения.
8. Поражающие действия зажигательного оружия на личный состав, вооружение и военную технику, средства и способы защиты от него.

Задания рубежного контроля

Код контролируемой компетенции: УК-8

Продемонстрируйте навыки:

1. Проведения проверки и подгонки индивидуальных средств защиты.
2. Проведения специальной обработки: дегазация.
3. Проведения специальной обработки: дезактивация.
4. Проведения специальной обработки: дезинфекция.
5. Проведения специальной обработки: санитарная обработка.
6. Проведения частичной специальной обработки.
7. Проведения полной специальной обработки.
8. Использования индивидуального противохимического пакета (ИПП-11).
9. Применения войскового прибора химической разведки (ВПХР).
10. Пользования индивидуальным дозиметром.

Раздел 8. Военная топография

Форма рубежного контроля – устный опрос

Вопросы рубежного контроля

Код контролируемой компетенции: УК-8

1. Какую информацию содержат пояснительные подписи на карте?
2. Как изображается рельеф на топографических картах?
3. Какие цвета используются для изображения объектов на топографических картах?
4. Как оформляется лист карты?
5. Способы измерения расстояний по карте.
6. Способы оценки площадей объектов по карте.
7. Как определяют расстояние глазомерно? Какие факторы оказывают влияние на точность глазомерного определения расстояния?
8. Способ измерения расстояния шагами.

9. Как определяется расстояние по времени и скорости движения (по соотношению скоростей звука и света)?
10. Как определяется расстояние на слух?
11. Дать определение ориентирования на местности.
12. Определение сторон горизонта различными способами.
13. Что значит ориентировать карту? Какими способами может быть выполнено ориентирование карты?
14. Как ориентируют карту по компасу (по Полярной звезде)?

Раздел 9. Основы военно-медицинской подготовки

Форма рубежного контроля – устный опрос

Вопросы рубежного контроля

Код контролируемой компетенции: УК-8

1. Нормативные документы, регламентирующие оказание первой помощи военнослужащим Вооруженных Сил Российской Федерации, других войск, и воинских формирований Российской Федерации.
2. Общие правила оказания первой помощи.
3. Алгоритм оказания первой помощи.
4. Сущность оказания первой помощи.
5. Порядок проведения сердечно-легочной реанимации.
6. Перечень состояний, при которых оказывается первая помощь военнослужащим Вооруженных Сил Российской Федерации, других войск, и воинских формирований Российской Федерации.
7. Правила оказания первой помощи военнослужащим Вооруженных Сил Российской Федерации, других войск, и воинских формирований Российской Федерации.
8. Дополнительные мероприятия по оказанию первой помощи, которые проводятся военнослужащими и медицинскими специалистами, прошедшими подготовку по программам подготовки по оказанию первой помощи, утвержденным Министерством обороны Российской Федерации, ФОИВ и (органами), уполномоченными в области управления другими войсками, воинскими формированиями.
9. Первая помощь при ранениях. Особенности проведения мероприятий по оказанию первой помощи раненому на поле боя.
10. Первая помощь при механических травмах и переломах костей.
11. Комплектация аптечек и медицинских комплектов.
12. Tактическая аптечка.
13. Способы эвакуации раненых с поля боя в тыл.
14. Особенности эвакуации раненых военнослужащих в укрытие.

4.6. Оценочные материалы для проведения промежуточной аттестации обучающихся по дисциплине (модулю)

Вопросы/задания для проведения промежуточной аттестации обучающихся по дисциплине (модулю)

Коды контролируемой компетенций	Вопросы /задания
УК-8	1. Современная военно-политическая ситуация в мире.

Коды контролируемой компетенций	Вопросы /задания
	<p>2. Объективные причины проведения специальной военной операции России на Украине.</p> <p>3. Национальные интересы Российской Федерации и стратегические национальные приоритеты.</p> <p>4. Оборона страны – национальный стратегический приоритет России.</p> <p>5. Система военно-политической работы в Вооруженных Силах РФ.</p> <p>6. Цели и задачи военно-политической работы в Вооруженных Силах РФ.</p> <p>7. Силы и средства военно-политической работы в Вооруженных Силах РФ.</p> <p>8. Принципы военно-политической работы в Вооруженных Силах РФ.</p> <p>9. Функции, формы и методы военно-политической работы в Вооруженных Силах РФ.</p> <p>10. Вопросы противодействия информационно-психологическому воздействию противника.</p> <p>11. Военные опасности и военные угрозы Российской Федерации?</p> <p>12. Основные задачи Российской Федерации по сдерживанию и предотвращению военных конфликтов?</p> <p>13. Применение Вооруженных Сил, других войск и органов для отражения агрессии?</p> <p>14. Условия, определяющие возможность применения Россией ядерного оружия?</p> <p>15. Структура военного законодательства Российской Федерации?</p> <p>16. Понятие и содержание воинской обязанности?</p> <p>17. Понятие военной службы ее виды. Призыв и прохождение военной службы по призыву и по контракту.</p> <p>18. Обязательная и добровольная подготовка к прохождению военной службы?</p> <p>19. Приведение к военной присяге граждан России и принятие обязательства иностранными гражданами, поступившими на военную службу в Российской Федерации.</p> <p>20. Обязанности граждан по воинскому учету.</p> <p>21. Что такое внутренний порядок?</p> <p>22. Кто назначается дежурным по роте, за что отвечает и кому подчиняется?</p> <p>23. Кто назначается дневальным по роте, за что отвечает и кому подчиняется?</p> <p>24. Перечислите обязанности дневального по роте.</p> <p>25. Что должны знать и настойчиво добиваться все лица суточного наряда?</p> <p>26. Что не имеют права делать лица суточного наряда без разрешения дежурного по полку?</p> <p>27. Что должен сделать дежурный по роте по прибытии в подразделение командира другой роты?</p> <p>28. Размещение военнослужащих.</p> <p>29. Развод суточного наряда.</p> <p>30. Назовите обязанности часового.</p> <p>31. Что такое строй?</p> <p>32. Чем такое шеренга и линия машин?</p> <p>33. Что такое фронт и тыльная сторона строя?</p> <p>34. Что такое фланг, интервал и дистанция</p> <p>35. Что такое ряд, ширина строя и глубина строя?</p> <p>36. Какими могут быть одношереножный и двухшереножный строи?</p> <p>37. Что такое колонна, какой военнослужащий называется направляющим и замыкающим?</p> <p>38. Что такое развернутый и походный строй?</p> <p>39. Обязанности военнослужащих перед построением и в строю?</p> <p>40. Как осуществляется управление строем?</p> <p>41. Знание материальной части, тактико-технических характеристик и боевых свойств пистолета Макарова (ПМ).</p> <p>42. Знание материальной части, тактико-технических характеристик и боевых свойств снайперской винтовки Драгунова (СВД).</p>

Коды контролируемой компетенций	Вопросы / задания
	<p>43. Знание материальной части, тактико-технических характеристик и боевых свойств гранатомета РПГ-7В и ручных осколочных гранат.</p> <p>44. Знание материальной части, тактико-технических характеристик и боевых свойств автомата АК-74.</p> <p>45. Требования безопасности при обращении со стрелковым оружием;</p> <p>46. Требования безопасности при проведении занятий по огневой подготовке.</p> <p>47. Назначение и составные части АК-74.</p> <p>48. Порядок разборки и сборки АК-74.</p> <p>49. Цели и основные задачи инженерного обеспечения частей и подразделений.</p> <p>50. Назначение, классификация инженерных боеприпасов и их характеристики,</p> <p>51. Назначение, классификация инженерных заграждений и их характеристики</p> <p>52. Полевые фортификационные сооружения: окоп.</p> <p>53. Полевые фортификационные сооружения: траншея.</p> <p>54. Полевые фортификационные сооружения: ход сообщения.</p> <p>55. Полевые фортификационные сооружения: укрытия.</p> <p>56. Полевые фортификационные сооружения: убежища.</p> <p>57. Современные виды связи, применяемые в Вооруженных силах Российской Федерации.</p> <p>58. Дайте определение понятию «Вооруженные силы Российской Федерации»?</p> <p>59. Разъясните предназначение Вооруженных Сил Российской Федерации и назовите основные решаемые ими задачи в мирное время, в период непосредственной угрозы военного нападения на РФ и в военное время?</p> <p>60. Назовите образцы вооружения Сухопутных войск и сообщите основные тактико-технические характеристики: автомата Калашникова АК-74.</p> <p>61. Назовите преимущества в тактико-технических характеристиках танка Т-90 в сравнении с танком М1 «Абрамс» и «Леопард-2».</p> <p>62. Назовите образцы вооружения Военно-морского флота ВС РФ.</p> <p>63. Назовите образцы вооружений Воздушно-космических сил.</p> <p>64. Назовите ракетные комплексы стратегического назначения, состоящие на вооружении Ракетных войск стратегического назначения ВС РФ.</p> <p>65. Ядерное оружие. Средства его применения.</p> <p>66. Поражающие факторы ядерного взрыва и их воздействие на организм человека, вооружение, технику и фортификационные сооружения.</p> <p>67. Химическое оружие. Средства его применения.</p> <p>68. Отравляющие вещества (ОВ), их назначение, классификация и воздействие на организм человека.</p> <p>69. Боевые состояния, средства применения, признаки применения ОВ, их стойкость на местности.</p> <p>70. Биологическое оружие. Основные виды и поражающее действие. Средства применения, внешние признаки применения.</p> <p>71. Зажигательное оружие. Средства его применения.</p> <p>72. Поражающие действия зажигательного оружия на личный состав, вооружение и военную технику, средства и способы защиты от него.</p> <p>73. Какую информацию содержат пояснительные подписи на карте?</p> <p>74. Как изображается рельеф на топографических картах?</p> <p>75. Способы измерения расстояний по карте.</p> <p>76. Способ измерения расстояния шагами.</p> <p>77. Дать определение ориентирования на местности.</p> <p>78. Определение сторон горизонта различными способами.</p> <p>79. Что значит ориентировать карту? Какими способами может быть выполнено ориентирование карты?</p> <p>80. Нормативные документы, регламентирующие оказание первой помощи военнослужащим Вооруженных Сил Российской Федерации, других войск, и воинских формирований Российской Федерации.</p> <p>81. Алгоритм оказания первой помощи.</p>

Коды контролируемой компетенций	Вопросы / задания
	82. Порядок проведения сердечно-легочной реанимации. 83. Перечень состояний, при которых оказывается первая помощь военнослужащим Вооруженных Сил Российской Федерации, других войск, и воинских формирований Российской Федерации. 84. Правила оказания первой помощи военнослужащим Вооруженных Сил Российской Федерации, других войск, и воинских формирований Российской Федерации. 85. Дополнительные мероприятия по оказанию первой помощи, которые проводятся военнослужащими и медицинскими специалистами, прошедшими подготовку по программам подготовки по оказанию первой помощи, утвержденным Министерством обороны Российской Федерации, ФОИВ и (органами), уполномоченными в области управления другими войсками, воинскими формированиями. 86. Первая помощь при ранениях. Особенности проведения мероприятий по оказанию первой помощи раненому на поле боя. 87. Комплектация аптечек и медицинских комплектов. 88. Тактическая аптечка. 89. Способы эвакуации раненых с поля боя в тыл. 90. Особенности эвакуации раненых военнослужащих в укрытие.

РАЗДЕЛ 5. УСЛОВИЯ РЕАЛИЗАЦИИ ДИСЦИПЛИНЫ (МОДУЛЯ)

5.1. Перечень основной и дополнительной учебной литературы для освоения дисциплины (модуля)

5.1.1. Основная литература

1. Араев, С. И. Военное ориентирование на местности : учебное пособие / С. И. Араев, Р. Н. Нурулин. — Москва : МАИ, 2021. — 83 с. — ISBN 978-5-4316-0853-7. — Текст : электронный // Лань : электронно-библиотечная система. — URL: <https://e.lanbook.com/book/207407> (дата обращения: 19.03.2024). — Режим доступа: для авториз. пользователей.

2. Араев, С. И. Порядок прохождения военной службы и организация правового воспитания военнослужащих : учебное пособие / С. И. Араев, Ю. Н. Забнин. — Москва : МАИ, 2021. — 78 с. — ISBN 978-5-4316-0822-3. — Текст : электронный // Лань : электронно-библиотечная система. — URL: <https://e.lanbook.com/book/207410> (дата обращения: 28.02.2024). — Режим доступа: для авториз. пользователей.

3. Денисенко, С. Н. Военная топография: учебное пособие / С. Н. Денисенко, А. М. Хрусталева, И. Г. Штеренберг. — Санкт-Петербург : СПбГТИ (ТУ), 2023. — 131 с. — Текст : электронный // Лань: электронно-библиотечная система. — URL: <https://e.lanbook.com/book/353837>. (дата обращения: 28.02.2024) — Режим доступа: для авториз. пользователей.

4. Денисенко, С. Н. Радиационная, химическая и биологическая защита : учебное пособие / С. Н. Денисенко, А. М. Хрусталева, И. Г. Штеренберг. — Санкт-Петербург : СПбГТИ (ТУ), 2023. — 163 с. — Текст : электронный // Лань : электронно-библиотечная система. — URL: <https://e.lanbook.com/book/353813> (дата обращения: 28.02.2024). — Режим доступа: для авториз. пользователей.

5. Основы военной подготовки : учебное пособие / С. Н. Денисенко, А. Ю. Смирнов, А. М. Хрусталева, И. Г. Штеренберг. — Санкт-Петербург : СПбГТИ (ТУ), 2023. — 779 с. — Текст : электронный // Лань : электронно-библиотечная система. — URL: <https://e.lanbook.com/book/353828> (дата обращения: 28.02.2024). — Режим доступа: для авториз. пользователей.

6. Основы медицинского обеспечения: учебное пособие / С. Н. Денисенко, А. Ю. Смирнов, А. М. Хрусталева, И. Г. Штеренберг. — Санкт-Петербург: СПбГТИ (ТУ), 2023. — 152 с. — Текст: электронный // Лань: электронно-библиотечная система. — URL: <https://e.lanbook.com/book/353825> (дата обращения: 28.02.2024). — Режим доступа: для авториз. пользователей.

7. Смирнов, А. Ю. Военно-политическая подготовка. Россия в современном мире : учебное пособие / А. Ю. Смирнов, А. М. Хрусталева, И. Г. Штеренберг. — Санкт-Петербург : СПбГТИ (ТУ), 2023. — 71 с. — Текст : электронный // Лань : электронно-библиотечная система. — URL: <https://e.lanbook.com/book/370865> (дата обращения: 28.02.2024). — Режим доступа: для авториз. пользователей.

8. Смирнов, А. Ю. Правовая подготовка. Военная доктрина Российской Федерации. Законодательство Российской Федерации о прохождении военной службы : учебное пособие / А. Ю. Смирнов, А. М. Хрусталева, И. Г. Штеренберг. — Санкт-Петербург : СПбГТИ (ТУ), 2023. — 86 с. — Текст : электронный // Лань : электронно-библиотечная система. — URL: <https://e.lanbook.com/book/370868> (дата обращения: 28.02.2024). — Режим доступа: для авториз. пользователей.

9. Хрусталева, А. М. Общевоинские уставы Вооруженных Сил Российской Федерации : учебно-методическое пособие / А. М. Хрусталева, А. Ю. Смирнов, И. Г. Штеренберг. — Санкт-Петербург : СПбГТИ (ТУ), 2024. — 159 с. — Текст : электронный // Лань : электронно-библиотечная система. — URL: <https://e.lanbook.com/book/385031> (дата обращения: 28.02.2024). — Режим доступа: для авториз. пользователей.

10. Хрусталева, А. М. Строевая подготовка : учебно-методическое пособие / А. М. Хрусталева, И. Г. Штеренберг. — Санкт-Петербург : СПбГТИ (ТУ), 2023. — 59 с. — Текст : электронный // Лань : электронно-библиотечная система. — URL: <https://e.lanbook.com/book/353831> (дата обращения: 28.02.2024). — Режим доступа: для авториз. пользователей.

5.1.2. Дополнительная литература

1. Байрамуков, Ю. Б. Военно-политическая подготовка : учебник / Ю. Б. Байрамуков, В. С. Янович, П. Е. Арефьев. — Красноярск : СФУ, 2020. — 364 с. — ISBN 978-5-7638-4277-7. — Текст : электронный // Лань : электронно-библиотечная система. — URL: <https://e.lanbook.com/book/181602> (дата обращения: 28.02.2024). — Режим доступа: для авториз. пользователей.

2. Байрамуков, Ю.Б. Радиационная, химическая и биологическая защита: учебник / Ю.Б. Байрамуков, М.Ф. Анакин, В.С. Янович ; под редакцией Ю.Б. Торгованова. — Красноярск : СФУ, 2015. — ISBN 978-5-7638-3321-8. — Текст : электронный // Лань: электронно-библиотечная система. — URL: <https://e.lanbook.com/book/128746> (дата обращения: 28.02.2024). — Режим доступа: для авториз. пользователей.

3. Байрамуков, Ю.Б. Тактическая подготовка курсантов учебных военных центров : учебник / Ю.Б. Байрамуков ; под редакцией Ю.Б. Торгованова. — Красноярск : СФУ, 2018. — ISBN 978-5-7638-3841-1. — Текст : электронный // Лань: электронно-библиотечная система. —

URL: <https://e.lanbook.com/book/128744> (дата обращения: 28.02.2024). — Режим доступа: для авториз. пользователей.

4. Основы обороны государства и военной службы : учебно-методическое пособие / составители С. К. Сарыг [и др.]. — Кызыл : ТувГУ, 2020. — 84 с. — Текст : электронный // Лань : электронно-библиотечная система. — URL: <https://e.lanbook.com/book/175196> (дата обращения: 28.02.2024). — Режим доступа: для авториз. пользователей.

5. Стратегии национальной безопасности Российской Федерации (утв. Указом Президента РФ от 02.07.2021 N 400) URL: https://www.consultant.ru/document/cons_doc_LAW_389271/ (дата обращения: 28.02.2024).

6. Указ Президента РФ от 10.11.2007 N 1495 «Об утверждении общевоинских уставов Вооруженных Сил Российской Федерации» (вместе с «Уставом внутренней службы Вооруженных Сил Российской Федерации», «Дисциплинарным уставом Вооруженных Сил Российской Федерации», «Уставом гарнизонной и караульной служб Вооруженных Сил Российской Федерации») URL: <https://login.consultant.ru/link/?req=doc&base=LAW&n=470825&dst=100004>. (дата обращения: 28.02.2024).

7. Приказ Министра обороны Российской Федерации от 13.06.2023 № 340 «Об утверждении Порядка организации подготовки военнослужащих и медицинских специалистов медицинских (военно-медицинских) организаций, частей и медицинских (военно-медицинских) подразделений Вооруженных Сил Российской Федерации по проведению мероприятий по оказанию первой помощи». URL: <https://login.consultant.ru/link/?req=doc&base=LAW&n=451111&dst=100002,1> (дата обращения: 28.02.2024).

8. Приказ Министра обороны Российской Федерации от 28 декабря 2021 г. №803 «Об организации военно-политической подготовки в Вооружённых Силах Российской Федерации». URL: *Приказ Министра обороны РФ от 28.12.2021 N 803 "Об утверждении Руководства по организации военно-политической работы в Вооруженных Силах Российской Федерации" {КонсультантПлюс}* (дата обращения: 28.02.2024).

9. Приказ Министра обороны РФ от 11.03.2006 N 111 «Об утверждении строевого устава Вооруженных Сил Российской Федерации» URL: https://www.consultant.ru/document/cons_doc_LAW_103092/f2f6c343b059b2bb07e11c2fce01ccd3e38ca56f/ (дата обращения: 28.02.2024).

10. Приказ Министра обороны РФ от 22.02.2019 N 95 «Об организации военно-политической подготовки в Вооруженных Силах Российской Федерации». *Приказ Министра обороны РФ от 22.02.2019 N 95 "Об организации военно-политической подготовки в Вооруженных Силах Российской Федерации" {КонсультантПлюс}* (дата обращения: 28.02.2024).

11. Приказ Минобороны России от 09.12.2022 № 760 «Об утверждении Перечня состояний, при которых оказывается первая помощь военнослужащим ВС РФ, войск национальной гвардии РФ, спасательных воинских формирований МЧС РФ, СВР РФ, органов ФСБ, органов государственной охраны, органов военной прокуратуры, военных следственных органов Следственного комитета РФ, Главного управления специальных программ Президента РФ в условиях военного времени, ведения военных (боевых) действий, выполнения боевых (учебно-боевых), служебно-боевых (оперативно-служебных) задач в области обороны, а также правил ее оказания» (Зарегистрирован 26.12.2022 № 71805). URL: <https://login.consultant.ru/link/?req=doc&base=LAW&n=435483&dst=100003> (дата обращения: 28.02.2024).

12. Интернет – ресурс: <https://www.mil.ru/> - сайт Министерства обороны Российской Федерации.

5.2. Перечень ресурсов информационно-коммуникационной сети «Интернет», необходимых для освоения дисциплины (модуля)

№ №	Название электронного ресурса	Описание электронного ресурса	Используемый для работы адрес
1.	ЭБС «Университетская библиотека онлайн»	Электронная библиотека, обеспечивающая доступ высших и средних учебных заведений, публичных библиотек и корпоративных пользователей к наиболее востребованным материалам по всем отраслям знаний от ведущих российских издательств	http://biblioclub.ru/
2.	Научная электронная библиотека eLIBRARY.ru	Крупнейший российский информационно-аналитический портал в области науки, технологии, медицины и образования, содержащий рефераты и полные тексты более 34 млн научных публикаций и патентов	http://elibrary.ru/
3.	Образовательная платформа Юрайт	Электронно-библиотечная система для ВУЗов, ССУЗов, обеспечивающая доступ к учебникам, учебной и методической литературе по различным дисциплинам.	https://urait.ru/
4.	База данных "EastView"	Полнотекстовая база данных периодических изданий	https://dlib.eastview.com
5.	Электронная библиотека "Grebennikon"	Библиотека предоставляет доступ более чем к 30 журналам, выпускаемых Издательским домом "Гребенников".	https://grebennikon.ru/
6	ЭБС издательства "ЛАНЬ"	Ресурс, включающий в себя издания издательства "Лань" и других ведущих издательств учебной литературы и электронные версии периодических изданий по естественным, техническим и гуманитарным наукам.	https://e.lanbook.com/
7	Официальный сайт Минобороны РФ	Официальный сайт Министерства Обороны РФ представляет информацию политического, правового, военно-технического, методического и информационного характера.	https://www.mil.ru/ - сайт Министерства обороны РФ.

5.3. Методические указания для обучающихся по освоению дисциплины (модуля)

Освоение обучающимся дисциплины (модуля) предполагает изучение материалов дисциплины (модуля) на аудиторных занятиях и в ходе самостоятельной работы. Аудиторные занятия проходят в форме лекционных и практических занятий.

При подготовке к аудиторным занятиям необходимо помнить особенности каждой формы его проведения.

Подготовка к лекционным занятиям заключается в следующем.

С целью обеспечения успешного обучения обучающийся должен готовиться к лекционному занятию, поскольку оно является важнейшей формой организации учебного процесса, поскольку:

- знакомит с новым учебным материалом;
- разъясняет учебные элементы, трудные для понимания;

- систематизирует учебный материал;
- ориентирует в учебном процессе.

С этой целью:

- внимательно прочитайте конспект предыдущего лекционного занятия;
- ознакомьтесь с материалом учебников и учебных пособий по теме предыдущего лекционного занятия;
- внесите дополнения к полученным ранее знаниям по теме предыдущего лекционного занятия на полях лекционной тетради;
- запишите вопросы, которые вы зададите лектору на предстоящем лекционном занятии по материалу предыдущего лекционного занятия;
- постарайтесь уяснить место изучаемой темы в своей подготовке;
- узнайте тему предстоящей лекции (по тематическому плану, по информации лектора) и запишите информацию, которой вы владеете по данному вопросу.

Подготовка к практическому занятию

При подготовке и работе во время проведения практических занятий следует обратить внимание на следующие моменты: на процесс предварительной подготовки, на работу во время занятия, обработку полученных результатов, исправление полученных замечаний.

Предварительная подготовка к практическому занятию заключается в изучении теоретического материала в отведенное для самостоятельной работы время, ознакомление с инструктивными материалами с целью осознания задач практического занятия, техники безопасности при проведении занятия.

Работа во время проведения практического занятия включает:

- консультирование студентов преподавателями и вспомогательным персоналом с целью предоставления исчерпывающей информации, необходимой для самостоятельного выполнения предложенных преподавателем задач, ознакомление с правилами техники безопасности при выполнении задания;
- самостоятельное выполнение заданий согласно обозначенной учебной программой тематики.

Обработка, обобщение полученных результатов практического занятия проводится обучающимися самостоятельно или под руководством преподавателя (в зависимости от степени сложности поставленных задач). В результате оформляется индивидуальный отчет. Подготовленный к сдаче на контроль и оценку отчет сдается преподавателю. Форма отчетности может быть письменная, устная или две одновременно. Главным результатом в данном случае служит получение положительной оценки по каждому практическому занятию. Это является необходимым условием при проведении рубежного контроля и допуска к зачету с оценкой. При получении неудовлетворительных результатов обучающийся имеет право в дополнительное время пересдать преподавателю работу до проведения промежуточной аттестации.

5.4. Информационно-технологическое обеспечение образовательного процесса по дисциплине (модулю)

5.4.1. Средства информационных технологий

1. Персональные компьютеры;
2. Средства доступа в Интернет;
3. Проектор.

5.4.2. Лицензионное и свободно распространяемое программное обеспечение, в том числе отечественного производства:

1. Операционная система: Astra Linux SE
2. Пакет офисных программ: LibreOffice
3. Справочная система Консультант+
4. Okular или Acrobat Reader DC
5. Ark или 7-zip
6. User Gate
7. TrueConf (client)

5.4.3. Информационные справочные системы и профессиональные базы данных

№ №	Название электронного ресурса	Описание электронного ресурса	Используемый для работы адрес
1.	ЭБС «Университетская библиотека онлайн»	Электронная библиотека, обеспечивающая доступ высших и средних учебных заведений, публичных библиотек и корпоративных пользователей к наиболее востребованным материалам по всем отраслям знаний от ведущих российских издательств	http://biblioclub.ru/
2.	Научная электронная библиотека eLIBRARY.ru	Крупнейший российский информационно-аналитический портал в области науки, технологии, медицины и образования, содержащий рефераты и полные тексты более 34 млн научных публикаций и патентов	http://elibrary.ru/
3.	Образовательная платформа Юрайт	Электронно-библиотечная система для ВУЗов, ССУЗов, обеспечивающая доступ к учебникам, учебной и методической литературе по различным дисциплинам.	https://urait.ru/
4.	База данных "EastView"	Полнотекстовая база данных периодических изданий	https://dlib.eastview.com
5.	Электронная библиотека "Grebennikon"	Библиотека предоставляет доступ более чем к 30 журналам, выпускаемых Издательским домом "Гребенников".	https://grebennikon.ru/

5.5. Материально-техническое обеспечение образовательного процесса по дисциплине (модулю)

Для изучения дисциплины (модуля) используются:

Учебная аудитория для занятий лекционного типа: оснащена стендами с материалами для занятий по тактической и инженерной подготовке, специализированной мебелью (стол для преподавателя, парты, стулья, доска для написания мелом); техническими средствами обучения (видеопроекционное оборудование, средства звуковоспроизведения, экран, имеющие выход в сеть Интернет).

Учебная аудитория для практических занятий: оснащена плакатами с материалами для занятий по огневой подготовке, специализированной мебелью (стол для преподавателя, парты, стулья, доска для написания мелом); техническими средствами обучения (видеопроекционное оборудование, средства звуковоспроизведения, экран и имеющие выход в сеть Интернет).

Учебная аудитория для практических занятий: оснащена учебно-материальной базой для занятий и выполнения тренировок по нормативам радиационной, химической и

биологической защиты и основам военно-медицинской подготовки, техническими средствами обучения (видеопроекторное оборудование, средства звуковоспроизведения, экран и имеющие выход в сеть Интернет).

Стрелковая галерея тира РГСУ: оснащена учебно-материальной базой для выполнения учебных стрельб из пневматического и (или) мелкокалиберного оружия.

Электронный тир РГСУ: оснащен учебно-материальной базой для выполнения подготовительных упражнений в изготовке для стрельбы и производстве выстрела в электронном тире.

Помещения для самостоятельной работы обучающихся: оснащены специальной литературой и наглядными пособиями для изучения общевоинских уставов ВС РФ, специализированной мебелью (парты, стулья) техническими средствами обучения (персональные компьютеры с доступом в сеть Интернет и обеспечением доступа в электронно-информационную среду университета, программным обеспечением).

5.6. Образовательные технологии

При реализации дисциплины (модуля) применяются различные образовательные технологии, в том числе технологии электронного обучения.

Освоение дисциплины (модуля) предусматривает использование в учебном процессе активных и интерактивных форм проведения учебных занятий в форме деловых и ролевых игр, разбора конкретных ситуаций в сочетании с внеаудиторной работой с целью формирования и развития **профессиональных** навыков обучающихся.

При освоении дисциплины (модуля) предусмотрено применением электронного обучения и дистанционных образовательных технологий.

Учебные часы дисциплины (модуля) предусматривают классическую контактную работу преподавателя с обучающимся в аудитории и контактную работу посредством электронной информационно-образовательной среды в синхронном и асинхронном режиме (вне аудитории) посредством применения возможностей компьютерных технологий (электронная почта, электронный учебник, тестирование, вебинар, видеофильм, презентация, форум и др.).

В рамках дисциплины (модуля) предусмотрены встречи с руководителями и работниками организаций, деятельность которых связана с *направленностью* основной профессиональной образовательной программы.

ЛИСТ РЕГИСТРАЦИИ ИЗМЕНЕНИЙ

№ п/п	Содержание изменения	Реквизиты документа об утверждении изменения	Дата введения изменения
1.		Протокол заседания кафедры № _____ от « ____ » _____ 20 ____ года	____.____.____
2.		Протокол заседания кафедры № _____ от « ____ » _____ 20 ____ года	____.____.____
3.		Протокол заседания кафедры № _____ от « ____ » _____ 20 ____ года	____.____.____
4.		Протокол заседания кафедры № _____ от « ____ » _____ 20 ____ года	____.____.____