




МИНИСТЕРСТВО НАУКИ И ВЫСШЕГО ОБРАЗОВАНИЯ РОССИЙСКОЙ ФЕДЕРАЦИИ
ФЕДЕРАЛЬНОЕ ГОСУДАРСТВЕННОЕ БЮДЖЕТНОЕ ОБРАЗОВАТЕЛЬНОЕ
УЧРЕЖДЕНИЕ ВЫСШЕГО ОБРАЗОВАНИЯ
«РОССИЙСКИЙ ГОСУДАРСТВЕННЫЙ СОЦИАЛЬНЫЙ
УНИВЕРСИТЕТ»

УТВЕРЖДАЮ

Декан факультета комплексной безопасности и
основ военной подготовки

 /Леонов В.В./

15 февраля 2024 г.

РАБОЧАЯ ПРОГРАММА ДИСЦИПЛИНЫ (МОДУЛЯ)
БЕЗОПАСНОСТЬ ЖИЗНЕДЕЯТЕЛЬНОСТИ

Специальность
«45.05.01 Перевод и переводоведение»

Специализация
«Межъязыковая и межкультурная коммуникация»

ОБРАЗОВАТЕЛЬНАЯ ПРОГРАММА ВЫСШЕГО ОБРАЗОВАНИЯ - ПРОГРАММА
СПЕЦИАЛИТЕТА

Форма обучения
Очная

Москва, 2024 г.

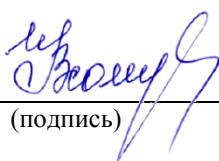
Рабочая программа дисциплины (модуля) «Безопасность жизнедеятельности» разработана на основании федерального государственного образовательного стандарта высшего образования – *специалитета* по направлению подготовки/специальности 45.05.01 Перевод и переводоведение, утвержденного приказом Министерства образования и науки Российской Федерации от 12.08.2020 № 989, учебного плана по основной профессиональной образовательной программе высшего образования - программы специалитета по специальности 45.05.01 Перевод и переводоведение (далее – «ОПОП»).

Рабочая программа дисциплины (модуля) разработана: Потапов Михаил Михайлович, старший преподаватель кафедры комплексного обеспечения безопасности организации.

Рабочая программа дисциплины (модуля) обсуждена и утверждена на заседании кафедры комплексного обеспечения безопасности организации.

Протокол № 6 от «15» февраля 2024 года.

Заведующий кафедрой
кандидат педагогических наук,
доцент



(подпись)

И.В. Хомутова

Рабочая программа дисциплины (модуля) обсуждена и утверждена на заседании кафедры иностранных языков и культуры (выпускающая кафедра):

Протокол № 8 от «27» февраля 2024 года

Заведующий кафедрой
Доктор пед. наук, доцент



(подпись)

Л.А. Апанасюк

СОДЕРЖАНИЕ

РАЗДЕЛ 1. ПАСПОРТ РАБОЧЕЙ ПРОГРАММЫ ДИСЦИПЛИНЫ (МОДУЛЯ)	4
1.1. Цель и задачи дисциплины (модуля).....	4
1.2. Планируемые результаты обучения по дисциплине (модулю) в рамках планируемых результатов освоения основной профессиональной образовательной программы высшего образования – программы специалитета соотнесённые с установленными индикаторами достижения компетенций	4
РАЗДЕЛ 2. СТРУКТУРА И СОДЕРЖАНИЕ ДИСЦИПЛИНЫ (МОДУЛЯ)	5
2.1. Объем дисциплины (модуля), включая контактную работу обучающегося с педагогическими работниками и самостоятельную работу обучающегося	5
2.2. Учебно-тематический план дисциплины (модуля).....	5
2.3. Содержание дисциплины (модуля)	7
РАЗДЕЛ 3. УЧЕБНО-МЕТОДИЧЕСКОЕ ОБЕСПЕЧЕНИЕ САМОСТОЯТЕЛЬНОЙ РАБОТЫ ОБУЧАЮЩИХСЯ ПО ДИСЦИПЛИНЕ (МОДУЛЮ)	11
3.1. Виды самостоятельной работы обучающихся по дисциплине (модулю).....	11
3.2. Задания для самостоятельной работы	11
3.3. Методические указания к самостоятельной работе по дисциплине (модулю)	15
РАЗДЕЛ 4. ОЦЕНОЧНЫЕ МАТЕРИАЛЫ ПО ДИСЦИПЛИНЕ (МОДУЛЮ)	15
4.1. Форма промежуточной аттестации обучающегося по дисциплине (модулю).....	15
4.2. Организационные основы применения балльно-рейтинговой системы оценки успеваемости обучающихся по дисциплине (модулю)	15
4.3. Проведение текущего контроля успеваемости обучающихся по дисциплине (модулю) в соответствии с балльно-рейтинговой системой оценки успеваемости обучающегося.....	16
4.4. Проведение промежуточной аттестации обучающихся по дисциплине (модулю) в соответствии с балльно-рейтинговой системой оценки успеваемости обучающегося.....	17
4.5. Оценочные материалы для проведения текущей аттестации и рубежного контроля, обучающихся по дисциплине (модулю).....	18
4.6. Оценочные материалы для проведения промежуточной аттестации обучающихся по дисциплине (модулю)	20
РАЗДЕЛ 5. УСЛОВИЯ РЕАЛИЗАЦИИ ДИСЦИПЛИНЫ (МОДУЛЯ)	21
5.1. Перечень основной и дополнительной учебной литературы для освоения дисциплины (модуля) ...	21
5.1.1. Основная литература	21
5.1.2. Дополнительная литература.....	21
5.2 Перечень ресурсов информационно-коммуникационной сети «Интернет», необходимых для освоения дисциплины (модуля).....	22
5.3 Методические указания для обучающихся по освоению дисциплины (модуля).....	22
5.4 Информационно-технологическое обеспечение образовательного процесса по дисциплины (модуля).....	23
5.4.1. Средства информационных технологий	23
5.4.2. Лицензионное и свободно распространяемое программное обеспечение, в том числе отечественного производства:	24
5.4.3. Информационные справочные системы и профессиональные базы данных	24
5.5. Материально-техническое обеспечение образовательного процесса по дисциплине (модулю)	24
5.6. Образовательные технологии	25
ЛИСТ РЕГИСТРАЦИИ ИЗМЕНЕНИЙ	26

РАЗДЕЛ 1. ПАСПОРТ РАБОЧЕЙ ПРОГРАММЫ ДИСЦИПЛИНЫ (МОДУЛЯ)

1.1. Цель и задачи дисциплины (модуля)

Целями освоения дисциплины «Безопасность жизнедеятельности» являются:

- формирование основ профессиональной культуры безопасности жизнедеятельности, отвечающей особенностям современного общества, при которых вопросы безопасности рассматриваются в качестве приоритета;
- готовность и способность использовать в профессиональной деятельности приобретённую совокупность знаний, умений и навыков для обеспечения безопасности в сфере профессиональной и любой другой деятельности;
- формирование практических навыков безопасной жизнедеятельности в повседневной жизни;

Задачи дисциплины (модуля):

1. Приобрести теоретические познания о чрезвычайных и экстремальных ситуациях.
2. Формировать культуру повседневной безопасности, способность идентифицировать опасности и оценивать риски в сфере профессиональной деятельности.
3. Развить мотивации сохранения жизни и воспитание чувства ответственности за свою жизнь и жизнь окружающих.

1.2 Планируемые результаты обучения по дисциплине (модулю) в рамках планируемых результатов освоения основной профессиональной образовательной программы высшего образования – программы специалитета соотнесённые с установленными индикаторами достижения компетенций

Процесс освоения дисциплины (модуля) направлен на формирование у обучающихся следующих компетенций: УК-8 в соответствии с учебным планом.

В результате освоения дисциплины (модуля) обучающийся должен демонстрировать следующие результаты:

Категория компетенций (при наличии)	Код компетенции Формулировка компетенции	Код и наименование индикатора достижения компетенции	Результаты обучения
Безопасность жизнедеятельности	УК-8 Способен создавать и поддерживать в повседневной жизни и в профессиональной деятельности безопасные условия жизнедеятельности для сохранения природной среды, обеспечения устойчивого развития общества, в том числе при угрозе и возникновении чрезвычайных ситуаций и военных	УК-8.1 Знает основы и правила обеспечения безопасности жизнедеятельности, классификацию опасных и вредных факторов среды обитания человека, правовые и организационные основы безопасности жизнедеятельности УК-8.2 Осуществляет оперативные действия в случае возникновения чрезвычайных ситуаций в том числе при угрозе и возникновении военных конфликтов УК-8.3 Создаёт и поддерживает безопасные условия жизнедеятельности в повседневной жизни и в профессиональной деятельности, адекватно реагирует на	Знать: основные требования, предъявляемые к поддержанию безопасных условий в повседневной и профессиональной деятельности Уметь: ориентироваться в действующей системе нормативно-правовых актов в области обеспечения безопасности жизнедеятельности; выбирать методы защиты от опасностей в условиях чрезвычайных ситуаций и военных конфликтов Владеть: методами поддержания безопасных условий труда в

Категория компетенций (при наличии)	Код компетенции Формулировка компетенции	Код и наименование индикатора достижения компетенции	Результаты обучения
	конфликтов	возникновение чрезвычайных ситуаций и предотвращает негативные последствия для сохранения природной среды	различных сферах жизнедеятельности

РАЗДЕЛ 2. СТРУКТУРА И СОДЕРЖАНИЕ ДИСЦИПЛИНЫ (МОДУЛЯ)

2.1 Объем дисциплины (модуля), включая контактную работу обучающегося с педагогическими работниками и самостоятельную работу обучающегося

Общая трудоемкость дисциплины (модуля) составляет 2 зачетные единицы.

Очная форма обучения

Вид учебной работы	Всего часов	Семестры
		1
Контактная работа обучающихся с педагогическими работниками	36	36
Лекционные занятия	20	20
Практические занятия	16	16
Самостоятельная работа обучающихся	27	27
Контроль промежуточной аттестации	9	9
Форма промежуточной аттестации	зачёт	зачёт
ОБЪЁМ ДИСЦИПЛИНЫ (МОДУЛЯ) В ЧАСАХ	72	72

2.2. Учебно-тематический план дисциплины (модуля)

Очная форма обучения

Раздел, тема	Виды учебной работы, академических часов									
	Всего	Самостоятельная работа	Контактная работа обучающихся с педагогическими работниками							
			Всего	Лекционные занятия <i>из них: в форме практической подготовки</i>	Практические занятия <i>из них: в форме практической подготовки</i>	Лабораторные занятия <i>из них: в форме практической подготовки</i>	Иная контактная работа <i>из них: в форме практической подготовки</i>			
Семестр 1										
Раздел 1. Человек и среда обитания	30	14	16	10		6				

Раздел, тема	Виды учебной работы, академических часов									
	Всего	Самостоятельная работа	Контактная работа обучающихся с педагогическими работниками							
			Всего	Лекционные занятия	из них: в форме практической подготовки	Практические занятия	из них: в форме практической подготовки	Лабораторные занятия	из них: в форме практической подготовки	Иная контактная работа
Тема 1.1. Теоретические основы безопасности жизнедеятельности. Взаимодействие человека со средой обитания. Основные понятия и определения	7	3	4	2		2				
Тема 1.2. Классификация чрезвычайных ситуаций. Единая государственная система предупреждения и ликвидации последствий чрезвычайных ситуаций	4	2	2	2						
Тема 1.3. Опасные ситуации природного, биологического и экологического характера их предупреждение и защита от них	6	2	4	2		2				
Тема 1.4. Опасные ситуации техногенного и антропогенного происхождения их предупреждение и защита от них	7	3	4	2		2				
Тема 1.5. Поддерживание безопасных условий жизнедеятельности в условиях военных конфликтов	6	4	2	2						
Раздел 2. Обеспечение безопасных условий жизнедеятельности	33	13	20	10		10				
Тема 2.1. Прогнозирование и оценка обстановки при чрезвычайных ситуациях	7	3	4	2		2				
Тема 2.2 Опасности социального характера и защита от них	10	4	6	2		4				
Тема 2.3. Пожарная безопасность	9	3	6	4		2				
Тема 2.4. Управление безопасностью жизнедеятельности	7	3	4	2		2				

Раздел, тема	Виды учебной работы, академических часов									
	Всего	Самостоятельная работа	Контактная работа обучающихся с педагогическими работниками							
			Всего	Лекционные занятия	<i>из них: в форме практической подготовки</i>	Практические занятия	<i>из них: в форме практической подготовки</i>	Лабораторные занятия	<i>из них: в форме практической подготовки</i>	Иная контактная работа
Контроль промежуточной аттестации (час)	9									
Общий объём, часов	72	27	36	20		16				

2.3. Содержание дисциплины (модуля)

РАЗДЕЛ 1. Человек и среда обитания

Тема 1.1. Теоретические основы безопасности жизнедеятельности. Взаимодействие человека со средой обитания. Основные понятия и определения.

Перечень изучаемых элементов содержания

Теоретические и методические подходы к анализу безопасности как социального явления. Цель, задачи и содержание дисциплины «Безопасность жизнедеятельности». Представление о системе «человек – среда обитания», её структуре и функциональных связях. Понятия «опасность», «безопасность». Системы безопасности и их структуры. Вред, ущерб, – виды и характеристики.

Тема 1.2. Классификация чрезвычайных ситуаций. Единая государственная система предупреждения и ликвидации последствий чрезвычайных ситуаций.

Перечень изучаемых элементов содержания

Чрезвычайные ситуации – понятие, основные виды. Виды опасностей. Классификация чрезвычайных ситуаций. Единая государственная система предупреждения и ликвидации последствий чрезвычайных ситуаций.

Тема 1.3. Опасные ситуации природного, биологического и экологического характера их предупреждение и защита от них.

Перечень изучаемых элементов содержания

Общая характеристика чрезвычайных ситуаций природного характера, пути формирования и энергетика природных катастроф. Основные причины и закономерности возникновения и распространения эпидемии. Общая характеристика эпизоотического процесса, меры профилактики и борьбы с эпизоотиями. Характеристика способов борьбы с инфекционными заболеваниями растений. Основные факторы и закономерности процесса возникновения и развития эпифитотии.

Тема 1.4. Опасные ситуации техногенного и антропогенного происхождения их предупреждение и защита от них.

Перечень изучаемых элементов содержания

Классификация чрезвычайных ситуаций техногенного и антропогенного происхождения. Обеспечение безопасности обучающихся при ЧС техногенного характера. Методы защиты в условиях ЧС техногенного характера. Оказание первой помощи при ЧС техногенного характера.

Тема 1.5. Поддерживание безопасных условий жизнедеятельности в условиях военных конфликтов

Перечень изучаемых элементов содержания

Основные мероприятия по подготовке к защите и защита населения от опасностей, возникающих вследствие ведения военных действий. Меры, принимаемые для обеспечения безопасности населения, оказавшегося на территории военных действий. Действия населения при эвакуации и рассредоточении. Действия населения при проведении инженерной защиты людей и территорий. Действия населения при проведении радиационной и химической защиты. Обеспечение пожарной безопасности в условиях военных конфликтов. Установление ограничений на свободу передвижения по территории, введение на ней особого режима въезда и выезда. Усиление охраны общественного порядка, объектов, подлежащих государственной охране, и объектов, обеспечивающих жизнедеятельность населения и функционирование транспорта. Установление ограничений на осуществление отдельных видов финансово-экономической деятельности, включая перемещение товаров, услуг и финансовых средств. Установление особого порядка, приобретения и распределения продовольствия и предметов первой необходимости. Запрещение или ограничение проведения собраний, митингов и демонстраций, а также иных массовых мероприятий. Запрещение забастовок и иных способов прекращения деятельности организаций. Ограничение движения транспортных средств и осуществление их досмотра.

ЗАДАНИЯ К ПРАКТИЧЕСКИМ ЗАНЯТИЯМ РАЗДЕЛА 1

Тема практического занятия 1: Основы безопасности жизнедеятельности. Взаимодействие человека со средой обитания

Форма практического задания 1: дискуссия.

Примерный перечень вопросов:

1. Человек и среда обитания, воздействие негативных факторов.
2. Классификация негативных факторов в системе «человек - среда обитания».
3. Определение понятия «опасность» и её синонимический ряд.
4. Вредные и опасные факторы, методы обеспечения безопасного взаимодействия со средой обитания.
5. Антропогенное воздействие на природную среду, региональный комплекс негативных факторов.

Тема практического занятия 2: Опасные ситуации природного, биологического и экологического характера.

Форма практического задания 2: дискуссия.

Примерный перечень вопросов:

1. Характеристика личности экстремиста и террориста.
2. Классификация ЧС природного характера.

3. ЧС в атмосфере: характеристика, поражающие факторы, защита населения от их последствий.
4. ЧС в гидросфере: характеристика, поражающие факторы, защита населения от их последствий.
5. ЧС литосфере: характеристика, поражающие факторы, защита населения от их последствий.
6. Природные пожары: классификация, характеристика, поражающие факторы, защита населения от их последствий.
7. Биологические опасности: заболевания человека, животных, растений.

Тема практического занятия 3: Опасные ситуации техногенного и антропогенного происхождения.

Форма практического задания 3: дискуссия.

Примерный перечень вопросов:

1. Классификация ЧС техногенного и антропогенного характера.
2. Причины, особенности и характер развития аварий и катастроф на объектах экономики.
3. Действие населения при авариях, катастрофах.
4. Радиационно-опасные объекты, особенности аварий и катастроф.
5. Основные поражающие факторы радиационных аварий.
6. Химически-опасные объекты, причины и особенности аварий и катастроф.
7. Степень опасности химических объектов.
8. Особенности аварий и катастроф на пожаро-взрывоопасных объектах

РУБЕЖНЫЙ КОНТРОЛЬ К РАЗДЕЛУ 1

форма рубежного контроля – устный опрос.

РАЗДЕЛ 2. Обеспечение безопасных условий жизнедеятельности.

Тема 2.1. Прогнозирование и оценка обстановки при чрезвычайных ситуациях

Перечень изучаемых элементов содержания

Прогнозирование возможной радиационной обстановки. Оценка фактической радиационной обстановки по данным разведки. Оценка химической обстановки прогнозированием и по данным разведки. Прогнозирование обстановки в районе пожаро- или взрывоопасного объекта.

Тема 2.2. Опасности социального характера и защита от них

Перечень изучаемых элементов содержания

Социальная безопасность как условие общественной безопасности в Российской Федерации. Понятие и классификация опасностей социального характера. Факторы социальных угроз и их индикаторы. Прогнозирование социальных опасностей. Социальные конфликты.

Тема 2.3. Пожарная безопасность

Перечень изучаемых элементов содержания

Краткая характеристика пожаро- и взрывоопасных объектов. Виды пожаров. Способы пожаротушения. История городских пожаров. Классификация пожаров. Способы тушения пожаров. Правила поведения при пожаре. Последствия взрывов и пожаров.

Тема 2.4. Управление безопасностью жизнедеятельности

Перечень изучаемых элементов содержания

Законодательные, правовые, нормативно-технические и организационные основы обеспечения безопасности жизнедеятельности. Государственное управление безопасностью: органы управления, надзора и контроля за безопасностью, их основные функции, права и обязанности, структура. Принципы и методы управления безопасностью жизнедеятельности. Средства управления БЖД. Требования безопасности в технических регламентах.

ЗАДАНИЯ К ПРАКТИЧЕСКИМ ЗАНЯТИЯМ РАЗДЕЛА 2

Тема практического занятия 1: Прогнозирование и оценка обстановки при чрезвычайных ситуациях на радиационно- и химически опасных объектах.

Форма практического задания 1: дискуссия.

Примерный перечень вопросов:

1. Правила прогнозирования ЧС.
2. Мониторинг различных факторов окружающей среды для предупреждения ЧС.
3. Основные задачи мониторинга.
4. Изучение и анализ факторов и условий, влияющих на ликвидацию чрезвычайных ситуаций.
5. Основные элементы для анализа обстановки и её оценки.
6. Методическое руководство и координация деятельности системы мониторинга и прогнозирования чрезвычайных ситуаций.

Тема практического занятия 2: Опасности социального характера.

Форма практического задания 2: дискуссия.

Примерный перечень вопросов:

1. Общая характеристика социальной безопасности и классификация социальных опасностей.
2. Классификация видов опасных ситуаций социального характера.
3. Угрозы социальной безопасности человека в современном мире.
4. Духовная безопасность как условие обеспечения социальной безопасности человека в современной России.
5. Терроризм и его современные особенности.
6. Правила поведения человека при угрозе террористического акта и захвате заложников.
7. Социальных проблем современной (и не только) молодёжи.
8. Многочисленность социальных опасностей.
9. Виды и причины возникновения социальных конфликтов. Толпа и её виды. Правила поведения в толпе.
10. Главные причины появления социальных опасностей.

Тема практического занятия 3: Пожарная безопасность. Правила поведения.

Форма практического задания 3: дискуссия.

Примерный перечень вопросов:

1. Нормативное правовое регулирование в области пожарной безопасности.
2. Система обеспечения пожарной безопасности и её функции.

3. Задачи пожарной профилактики.
4. Меры пожарной безопасности.
5. Лицензирование в области пожарной безопасности.
6. Ответственность за нарушение требований пожарной безопасности.

Тема практического занятия 4: Управление безопасностью жизнедеятельности.

Форма практического задания 4: дискуссия.

Примерный перечень вопросов:

1. Закон, определяющий права и обязанности граждан России в области защиты от ЧС.
2. Основные направления системы управления безопасности жизнедеятельности.
3. Средства управления БЖД.
4. Целевые подсистемы системы управления безопасности жизнедеятельности.
5. основополагающие принципы обеспечения безопасности.
6. Основные методы управления безопасностью.
7. Организационные принципы управления безопасностью.
8. Силы и средства обеспечения безопасности жизнедеятельности.

РУБЕЖНЫЙ КОНТРОЛЬ К РАЗДЕЛУ 2

Форма рубежного контроля – устный опрос.

РАЗДЕЛ 3. УЧЕБНО-МЕТОДИЧЕСКОЕ ОБЕСПЕЧЕНИЕ САМОСТОЯТЕЛЬНОЙ РАБОТЫ ОБУЧАЮЩИХСЯ ПО ДИСЦИПЛИНЕ (МОДУЛЮ)

3.1. Виды самостоятельной работы обучающихся по дисциплине (модулю)

Очная форма обучения

Раздел, тема	Количество часов	Вид самостоятельной работы
Модуль 1. (семестр 1)		
Раздел 1. Человек и среда обитания	6	Подготовка к дискуссии
	8	Самостоятельное изучение материала раздела/темы
Раздел 2. Обеспечение безопасных условий жизнедеятельности	7	Подготовка к дискуссии
	6	Самостоятельное изучение материала раздела/темы
Общий объём по модулю/семестру, часов	27	
Общий объём по дисциплине (модулю), часов	27	

3.2. Задания для самостоятельной работы

Задания для самостоятельной работы к Разделу 1

Перечень вопросов для самостоятельной работы к Разделу 1:

1. Человек и среда обитания, воздействие негативных факторов.
2. Классификация негативных факторов в системе «человек - среда обитания».
3. Определение понятия «опасность» и её синонимический ряд.

4. Вредные и опасные факторы, методы обеспечения безопасного взаимодействия со средой обитания.
5. Антропогенное воздействие на природную среду, региональный комплекс негативных факторов.
6. Характеристика личности экстремиста и террориста.
7. Классификация ЧС природного характера.
8. ЧС в атмосфере: характеристика, поражающие факторы, защита населения от их последствий.
9. ЧС в гидросфере: характеристика, поражающие факторы, защита населения от их последствий.
10. ЧС литосфере: характеристика, поражающие факторы, защита населения от их последствий.
11. Природные пожары: классификация, характеристика, поражающие факторы, защита населения от их последствий.
12. Биологические опасности: заболевания человека, животных, растений.
13. Классификация ЧС техногенного и антропогенного характера.
14. Причины, особенности и характер развития аварий и катастроф на объектах экономики.
15. Действие населения при авариях, катастрофах.
16. Радиационно-опасные объекты, особенности аварий и катастроф.
17. Основные поражающие факторы радиационных аварий.
18. Химически-опасные объекты, причины и особенности аварий и катастроф.
19. Степень опасности химических объектов.
20. Особенности аварий и катастроф на пожаро-взрывоопасных объектах

Литература для самостоятельного изучения к Разделу 1

Основная литература

1. Белов, С. В. Безопасность жизнедеятельности и защита окружающей среды (техносферная безопасность): учебник для вузов / С. В. Белов. — 6-е изд., перераб. и доп. — Москва: Издательство Юрайт, 2023. — 638 с. — (Высшее образование). — ISBN 978-5-534-16270-7. — Текст: электронный // Образовательная платформа Юрайт [сайт]. — URL: <https://urait.ru/bcode/530724> (дата обращения: 15.02.2024).
2. Резчиков, Е. А. Безопасность жизнедеятельности: учебник для вузов / Е. А. Резчиков, А. В. Рязанцева. — 2-е изд., перераб. и доп. — Москва: Издательство Юрайт, 2023. — 639 с. — (Высшее образование). — ISBN 978-5-534-12794-2. — Текст: электронный // Образовательная платформа Юрайт [сайт]. — URL: <https://urait.ru/bcode/511426> (дата обращения: 15.02.2024).
3. Беляков, Г. И. Безопасность жизнедеятельности. Охрана труда в 3 т. Том 1: учебник для вузов / Г. И. Беляков. — 4-е изд. — Москва: Издательство Юрайт, 2023. — 360 с. — (Высшее образование). — ISBN 978-5-534-12634-1. — Текст: электронный // Образовательная платформа Юрайт [сайт]. — URL: <https://urait.ru/bcode/510832> (дата обращения: 15.02.2024).

Дополнительная литература

1. Безопасность жизнедеятельности для педагогических и гуманитарных направлений: учебник и практикум для вузов / В. П. Соломин [и др.]; под общей редакцией В. П. Соломина. — Москва: Издательство Юрайт, 2023. — 399 с. — (Высшее образование). — ISBN 978-5-534-01400-6. — Текст: электронный // Образовательная платформа Юрайт [сайт]. — URL: <https://urait.ru/bcode/510839>. (дата обращения: 15.02.2024).

2. Каракеян, В. И. Безопасность жизнедеятельность: учебник и практикум для вузов / В. И. Каракеян, И. М. Никулина. — 3-е изд., перераб. и доп. — Москва: Издательство Юрайт, 2023. — 313 с. — (Высшее образование). — ISBN 978-5-534-05849-9. — Текст: электронный // Образовательная платформа Юрайт [сайт]. — URL: <https://urait.ru/bcode/510519>. (дата обращения: 15.02.2024).

3. Беляков, Г. И. Пожарная безопасность: учебное пособие для вузов / Г. И. Беляков. — Москва: Издательство Юрайт, 2023. — 143 с. — (Высшее образование). — ISBN 978-5-534-09831-0. — Текст: электронный // Образовательная платформа Юрайт [сайт]. — URL: <https://urait.ru/bcode/512037>. (дата обращения: 15.02.2024).

4. Беляков, Г. И. Безопасность жизнедеятельности. Охрана труда в 3 т. Т. 3: учебник для вузов / Г. И. Беляков. — 4-е изд., перераб. и доп. — Москва: Издательство Юрайт, 2023. — 484 с. — (Высшее образование). — ISBN 978-5-534-12635-8. — Текст электронный // Образовательная платформа Юрайт [сайт]. — URL: <https://urait.ru/bcode/518991> (дата обращения: 15.02.2024).

5. Айзман, Р. И. Теоретические основы безопасности жизнедеятельности [Электронный ресурс] / Р. И. Айзман, С. В. Петров, В. М. Ширшова. — Новосибирск: АРТА, 2011. — 208 с. — Режим доступа: http://biblioclub.ru/index.php?page=book_view_red&book_id=57596. (дата обращения: 15.02.2024).

Задания для самостоятельной работы к Разделу 2

Перечень вопросов для самостоятельной работы к Разделу 2:

1. Правила прогнозирования ЧС.
2. Мониторинг различных факторов окружающей среды для предупреждения ЧС.
3. Основные задачи мониторинга.
4. Изучение и анализ факторов и условий, влияющих на ликвидацию чрезвычайных ситуаций.
5. Основные элементы для анализа обстановки и её оценки.
6. Методическое руководство и координация деятельности системы мониторинга и прогнозирования чрезвычайных ситуаций.
7. Общая характеристика социальной безопасности и классификация социальных опасностей.
8. Классификация видов опасных ситуаций социального характера.
9. Угрозы социальной безопасности человека в современном мире.
10. Духовная безопасность как условие обеспечения социальной безопасности человека в современной России.
11. Терроризм и его современные особенности.
12. Правила поведения человека при угрозе террористического акта и захвате заложников.
13. Социальных проблем современной (и не только) молодёжи.
14. Многочисленность социальных опасностей.
15. Виды и причины возникновения социальных конфликтов. Толпа и её виды. Правила поведения в толпе.
16. Главные причины появления социальных опасностей.
17. Нормативное правовое регулирование в области пожарной безопасности.
18. Система обеспечения пожарной безопасности и её функции.
19. Задачи пожарной профилактики.
20. Меры пожарной безопасности.

21. Лицензирование в области пожарной безопасности.
22. Ответственность за нарушение требований пожарной безопасности.
23. Закон, определяющий права и обязанности граждан России в области защиты от ЧС.
24. Основные направления системы управления безопасности жизнедеятельности.
25. Средства управления БЖД.
26. Целевые подсистемы системы управления безопасности жизнедеятельности.
27. основополагающие принципы обеспечения безопасности.
28. Основные методы управления безопасностью.
29. Организационные принципы управления безопасностью.
30. Силы и средства обеспечения безопасности жизнедеятельности.

Литература для самостоятельного изучения к Разделу 2.

Основная литература

1. Белов, С. В. Безопасность жизнедеятельности и защита окружающей среды (техносферная безопасность): учебник для вузов / С. В. Белов. — 6-е изд., перераб. и доп. — Москва: Издательство Юрайт, 2023. — 638 с. — (Высшее образование). — ISBN 978-5-534-16270-7. — Текст: электронный // Образовательная платформа Юрайт [сайт]. — URL: <https://urait.ru/bcode/530724> (дата обращения: 15.02.2024).
2. Резчиков, Е. А. Безопасность жизнедеятельности: учебник для вузов / Е. А. Резчиков, А. В. Рязанцева. — 2-е изд., перераб. и доп. — Москва: Издательство Юрайт, 2023. — 639 с. — (Высшее образование). — ISBN 978-5-534-12794-2. — Текст: электронный // Образовательная платформа Юрайт [сайт]. — URL: <https://urait.ru/bcode/511426> (дата обращения: 15.02.2024).
3. Беляков, Г. И. Безопасность жизнедеятельности. Охрана труда в 3 т. Том 1: учебник для вузов / Г. И. Беляков. — 4-е изд. — Москва: Издательство Юрайт, 2023. — 360 с. — (Высшее образование). — ISBN 978-5-534-12634-1. — Текст: электронный // Образовательная платформа Юрайт [сайт]. — URL: <https://urait.ru/bcode/510832> (дата обращения: 15.02.2024).

Дополнительная литература

1. Безопасность жизнедеятельности для педагогических и гуманитарных направлений: учебник и практикум для вузов / В. П. Соломин [и др.]; под общей редакцией В. П. Соломина. — Москва: Издательство Юрайт, 2023. — 399 с. — (Высшее образование). — ISBN 978-5-534-01400-6. — Текст: электронный // Образовательная платформа Юрайт [сайт]. — URL: <https://urait.ru/bcode/510839>. (дата обращения: 15.02.2024).
2. Каракеян, В. И. Безопасность жизнедеятельности: учебник и практикум для вузов / В. И. Каракеян, И. М. Никулина. — 3-е изд., перераб. и доп. — Москва: Издательство Юрайт, 2023. — 313 с. — (Высшее образование). — ISBN 978-5-534-05849-9. — Текст: электронный // Образовательная платформа Юрайт [сайт]. — URL: <https://urait.ru/bcode/510519>. (дата обращения: 15.02.2024).
3. Беляков, Г. И. Пожарная безопасность: учебное пособие для вузов / Г. И. Беляков. — Москва: Издательство Юрайт, 2023. — 143 с. — (Высшее образование). — ISBN 978-5-534-09831-0. — Текст: электронный // Образовательная платформа Юрайт [сайт]. — URL: <https://urait.ru/bcode/512037>. (дата обращения: 15.02.2024).
4. Беляков, Г. И. Безопасность жизнедеятельности. Охрана труда в 3 т. Т. 3: учебник для вузов / Г. И. Беляков. — 4-е изд., перераб. и доп. — Москва: Издательство Юрайт, 2023. — 484 с. — (Высшее образование). — ISBN 978-5-534-12635-8. — Текст: электронный // Образовательная платформа Юрайт [сайт]. — URL: <https://urait.ru/bcode/518991> (дата обращения: 15.02.2024).

5. Айзман, Р. И. Теоретические основы безопасности жизнедеятельности [Электронный ресурс] / Р. И. Айзман, С. В. Петров, В. М. Ширшова. – Новосибирск: АРТА, 2011. – 208 с. – Режим доступа: http://biblioclub.ru/index.php?page=book_view_red&book_id=57596. (дата обращения: 15.02.2024).

3.3. Методические указания к самостоятельной работе по дисциплине (модулю)

Освоение слушателями программы предполагает изучение материалов дисциплин (модулей) в ходе самостоятельной работы.

Для успешного освоения дисциплины (модуля) и достижения поставленных целей необходимо внимательно ознакомиться с рабочей программой дисциплины (модуля), доступной в электронной информационно-образовательной среде РГСУ.

Следует обратить внимание на списки основной и дополнительной литературы, на предлагаемые преподавателем ресурсы информационно-телекоммуникационной сети Интернет. Эта информация необходима для самостоятельной работы обучающегося.

Для более углубленного изучения темы задания для самостоятельной работы рекомендуется выполнять параллельно с изучением данной темы. При выполнении заданий по возможности используйте наглядное представление материала.

Самостоятельная работа включает разнообразный комплекс видов и форм работы обучающихся.

РАЗДЕЛ 4. ОЦЕНОЧНЫЕ МАТЕРИАЛЫ ПО ДИСЦИПЛИНЕ (МОДУЛЮ)

4.1. Форма промежуточной аттестации обучающегося по дисциплине (модулю)

Контрольным мероприятием промежуточной аттестации обучающихся по дисциплине (модулю) является зачет, который проводится в устной форме.

4.2. Организационные основы применения балльно-рейтинговой системы оценки успеваемости обучающихся по дисциплине (модулю)

Оценка качества освоения обучающимися дисциплины (модуля) реализуется в формате балльно-рейтинговой системы оценки успеваемости обучающихся (БРСО).

БРСО в ходе текущего контроля успеваемости и промежуточной аттестации осуществляется по 100-балльной шкале.

Академический рейтинг обучающегося по дисциплине (модулю) складывается из результатов:

- текущего контроля успеваемости (максимальный текущий рейтинг обучающегося 80 рейтинговых баллов;
- промежуточной аттестации (максимальный рубежный рейтинг обучающегося 20 рейтинговых баллов.

Условия оценки освоения обучающимся дисциплины (модуля) в формате БРСО доводятся преподавателем до сведения обучающихся на первом учебном занятии, а также размещены в свободном доступе в электронной информационно-образовательной среде Университета.

4.3. Проведение текущего контроля успеваемости обучающихся по дисциплине (модулю) в соответствии с балльно-рейтинговой системой оценки успеваемости обучающегося

В течение учебного семестра до промежуточной аттестации на основании утвержденной рабочей программы дисциплины (модуля) формируется текущий рейтинг обучающегося. Текущий рейтинг обучающегося складывается как сумма рейтинговых баллов, полученных им в течение учебного семестра по всем видам учебных занятий по дисциплине (модулю).

В процессе текущего контроля оцениваются следующие действия обучающегося, направленные на освоение компетенций в рамках изучения учебной дисциплины:

- академическая активность (посещаемость учебных занятий, самостоятельное изучение содержания учебной дисциплины в электронной информационно-образовательной среде, соблюдение сроков сдачи практических заданий и текущих контрольных мероприятий и др.);
- выполнение и сдача текущих и итогового практических заданий (активное участие в групповых интерактивных занятиях (дискуссии и др.);
- прохождение рубежей текущего контроля, включая соблюдение графика их прохождения в электронной информационно-образовательной среде.

Для планирования расчета текущего рейтинга обучающегося используются следующие пропорции:

Вид учебного действия	Максимальная рейтинговая оценка, баллов
академическая активность	10
практические задания	40
<i>из них: текущие практические задания</i>	20
<i>итоговое практическое задание</i>	20
рубежи текущего контроля	30
ИТОГО:	80

В течение учебного семестра по дисциплине (модулю) обучающимся должен быть накоплен текущий рейтинг не менее 52 рейтинговых баллов (65% от максимального значения текущего рейтинга).

Необходимыми условиями допуска обучающегося к промежуточной аттестации по дисциплине являются положительное прохождение обучающимся не менее 65% рубежей текущего контроля с накоплением не менее 65% максимального рейтингового балла за каждый рубеж текущего контроля и положительное выполнение итогового практического задания с накоплением не менее 65% максимального рейтингового балла, установленного за итоговое практическое задание.

Невыполнение вышеуказанных условий является текущей академической задолженностью, которая должна быть ликвидирована обучающимся до контрольного мероприятия промежуточной аттестации.

Сведения о наличии у обучающихся текущей академической задолженности, сроках и порядке добора рейтинговых баллов для её ликвидации доводятся до обучающихся педагогическим работником.

В случае неликвидации текущей академической задолженности, педагогический работник обязан во время контрольного мероприятия промежуточной аттестации поставить обучающемуся

0 рейтинговых баллов. В этом случае ликвидация текущей академической задолженности возможна в периоды проведения повторной промежуточной аттестации.

4.4. Проведение промежуточной аттестации обучающихся по дисциплине (модулю) в соответствии с балльно-рейтинговой системой оценки успеваемости обучающегося

Промежуточная аттестация по дисциплине (модулю) проводится в соответствии с Положением о промежуточной аттестации обучающихся по основным профессиональным образовательным программам в Российском государственном социальном университете и Положением о балльно-рейтинговой системе оценки успеваемости обучающихся по основным профессиональным образовательным программам в Российском государственном социальном университете в действующей редакции.

На промежуточную аттестацию отводится 20 рейтинговых баллов.

Ответы обучающегося на контрольном мероприятии промежуточной аттестации оцениваются педагогическим работником по 20 – балльной шкале, а итоговая оценка по дисциплине (модулю) выставляется по системе зачтено / не зачтено для зачета.

Критерии выставления оценки определяются Положением о балльно-рейтинговой системе оценки успеваемости обучающихся по основным профессиональным образовательным программам высшего образования – программам бакалавриата, программам специалитета, программам магистратуры в Российском государственном социальном университете.

В процессе определения рубежного рейтинга обучающегося используется следующая шкала:

Рубежный рейтинг	Критерии оценки освоения обучающимся учебной дисциплины в ходе контрольных мероприятий промежуточной аттестации
19-20 рейтинговых баллов	обучающийся глубоко и прочно усвоил программный материал, исчерпывающе, последовательно, грамотно и логически стройно его излагает, тесно увязывает с задачами и будущей деятельностью, не затрудняется с ответом при видоизменении задания, свободно справляется с задачами и практическими заданиями, правильно обосновывает принятые решения, умеет самостоятельно обобщать и излагать материал, не допуская ошибок
16-18 рейтинговых баллов	обучающийся твердо знает программный материал, грамотно и по существу излагает его, не допуская существенных неточностей в ответе на вопрос, может правильно применять теоретические положения и владеет необходимыми умениями и навыками при выполнении практических заданий
13-15 рейтинговых баллов	обучающийся освоил основной материал, но не знает отдельных деталей, допускает неточности, недостаточно правильные формулировки, нарушает последовательность в изложении программного материала и испытывает затруднения в выполнении практических заданий
1-12 рейтинговых баллов	обучающийся не знает значительной части программного материала, допускает существенные ошибки, с большими затруднениями выполняет практические задания
0 рейтинговых баллов	не аттестован

4.5. Оценочные материалы для проведения текущей аттестации и рубежного контроля, обучающихся по дисциплине (модулю)

Перечень вопросов рубежного контроля и текущей аттестации

№ п/п	Контролируемые разделы (темы), дисциплины	Код контролируемой компетенций	Форма рубежного контроля	Вопросы/задания рубежного контроля
1.	Раздел 1. Человек и среда обитания	УК-8	Устный опрос	<ol style="list-style-type: none"> 1. Человек и среда обитания, воздействие негативных факторов. 2. Классификация негативных факторов в системе «человек - среда обитания». 3. Определение понятия «опасность» и её синонимический ряд. 4. Вредные и опасные факторы, методы обеспечения безопасного взаимодействия со средой обитания. 5. Антропогенное воздействие на природную среду, региональный комплекс негативных факторов. 6. Характеристика личности экстремиста и террориста. 7. Классификация ЧС природного характера. 8. ЧС в атмосфере: характеристика, поражающие факторы, защита населения от их последствий. 9. ЧС в гидросфере: характеристика, поражающие факторы, защита населения от их последствий. 10. ЧС литосфере: характеристика, поражающие факторы, защита населения от их последствий. 11. Природные пожары: классификация, характеристика, поражающие факторы, защита населения от их последствий. 12. Биологические опасности: заболевания человека, животных, растений. 13. Классификация ЧС техногенного и антропогенного характера. 14. Причины, особенности и характер развития аварий и катастроф на объектах экономики. 15. Действие населения при авариях, катастрофах. 16. Радиационно-опасные объекты, особенности аварий и катастроф. 17. Основные поражающие факторы радиационных аварий. 18. Химически-опасные объекты, причины и особенности аварий и катастроф. 19. Степень опасности химических объектов. 20. Особенности аварий и катастроф на пожаро-взрывоопасных объектах
2.	Раздел 2. Обеспечение безопасных условий жизнедеятельности	УК-8	Устный опрос	<ol style="list-style-type: none"> 1. Правила прогнозирования ЧС. 2. Мониторинг различных факторов окружающей среды для предупреждения ЧС. 3. Основные задачи мониторинга. 4. Изучение и анализ факторов и условий, влияющих на ликвидацию чрезвычайных ситуаций.

№ п/п	Контролируемые разделы (темы), дисциплины	Код контролируемой компетенций	Форма рубежного контроля	Вопросы/задания рубежного контроля
				<p>5. Основные элементы для анализа обстановки и её оценки.</p> <p>6. Методическое руководство и координация деятельности системы мониторинга и прогнозирования чрезвычайных ситуаций.</p> <p>7. Общая характеристика социальной безопасности и классификация социальных опасностей.</p> <p>8. Классификация видов опасных ситуаций социального характера.</p> <p>9. Угрозы социальной безопасности человека в современном мире.</p> <p>10. Духовная безопасность как условие обеспечения социальной безопасности человека в современной России.</p> <p>11. Терроризм и его современные особенности.</p> <p>12. Правила поведения человека при угрозе террористического акта и захвате заложников.</p> <p>13. Социальных проблем современной (и не только) молодёжи.</p> <p>14. Многочисленность социальных опасностей.</p> <p>15. Виды и причины возникновения социальных конфликтов. Толпа и её виды. Правила поведения в толпе.</p> <p>16. Главные причины появления социальных опасностей.</p> <p>17. Нормативное правовое регулирование в области пожарной безопасности.</p> <p>18. Система обеспечения пожарной безопасности и её функции.</p> <p>19. Задачи пожарной профилактики.</p> <p>20. Меры пожарной безопасности.</p> <p>21. Лицензирование в области пожарной безопасности.</p> <p>22. Ответственность за нарушение требований пожарной безопасности.</p> <p>23. Закон, определяющий права и обязанности граждан России в области защиты от ЧС.</p> <p>24. Основные направления системы управления безопасности жизнедеятельности.</p> <p>25. Средства управления БЖД.</p> <p>26. Целевые подсистемы системы управления безопасности жизнедеятельности.</p> <p>27. Основополагающие принципы обеспечения безопасности.</p> <p>28. Основные методы управления безопасностью.</p> <p>29. Организационные принципы управления безопасностью.</p> <p>30. Силы и средства обеспечения безопасности жизнедеятельности.</p>

4.6. Оценочные материалы для проведения промежуточной аттестации обучающихся по дисциплине (модулю)

Вопросы/задания для проведения промежуточной аттестации обучающихся по дисциплине (модулю)

Коды контролируемой компетенций	Вопросы /задания
УК-8	<ol style="list-style-type: none">1. Человек и среда обитания, воздействие негативных факторов.2. Классификация негативных факторов в системе «человек - среда обитания».3. Определение понятия «опасность» и её синонимический ряд.4. Вредные и опасные факторы, методы обеспечения безопасного взаимодействия со средой обитания.5. Антропогенное воздействие на природную среду, региональный комплекс негативных факторов.6. Характеристика личности экстремиста и террориста.7. Классификация ЧС природного характера.8. ЧС в атмосфере: характеристика, поражающие факторы, защита населения от их последствий.9. ЧС в гидросфере: характеристика, поражающие факторы, защита населения от их последствий.10. ЧС литосфере: характеристика, поражающие факторы, защита населения от их последствий.11. Природные пожары: классификация, характеристика, поражающие факторы, защита населения от их последствий.12. Биологические опасности: заболевания человека, животных, растений.13. Классификация ЧС техногенного и антропогенного характера.14. Причины, особенности и характер развития аварий и катастроф на объектах экономики.15. Действие населения при авариях, катастрофах.16. Радиационно-опасные объекты, особенности аварий и катастроф.17. Основные поражающие факторы радиационных аварий.18. Химически-опасные объекты, причины и особенности аварий и катастроф.19. Степень опасности химических объектов.20. Особенности аварий и катастроф на пожаро-взрывоопасных объектах21. Правила прогнозирования ЧС.22. Мониторинг различных факторов окружающей среды для предупреждения ЧС.23. Основные задачи мониторинга.24. Изучение и анализ факторов и условий, влияющих на ликвидацию чрезвычайных ситуаций.25. Основные элементы для анализа обстановки и её оценки.26. Методическое руководство и координация деятельности системы мониторинга и прогнозирования чрезвычайных ситуаций.27. Общая характеристика социальной безопасности и классификация социальных опасностей.28. Классификация видов опасных ситуаций социального характера.29. Угрозы социальной безопасности человека в современном мире.30. Духовная безопасность как условие обеспечения социальной безопасности человека в современной России.31. Терроризм и его современные особенности.32. Правила поведения человека при угрозе террористического акта и захвате заложников.33. Социальных проблем современной (и не только) молодёжи.34. Многочисленность социальных опасностей.35. Виды и причины возникновения социальных конфликтов. Толпа и её виды. Правила поведения в толпе.

	<p>36. Главные причины появления социальных опасностей.</p> <p>37. Нормативное правовое регулирование в области пожарной безопасности.</p> <p>38. Система обеспечения пожарной безопасности и её функции.</p> <p>39. Задачи пожарной профилактики.</p> <p>40. Меры пожарной безопасности.</p> <p>41. Лицензирование в области пожарной безопасности.</p> <p>42. Ответственность за нарушение требований пожарной безопасности.</p> <p>43. Закон, определяющий права и обязанности граждан России в области защиты от ЧС.</p> <p>44. Основные направления системы управления безопасности жизнедеятельности.</p> <p>45. Средства управления БЖД.</p> <p>46. Целевые подсистемы системы управления безопасности жизнедеятельности.</p> <p>47. основополагающие принципы обеспечения безопасности.</p> <p>48. Основные методы управления безопасностью.</p> <p>49. Организационные принципы управления безопасностью.</p> <p>50. Силы и средства обеспечения безопасности жизнедеятельности</p>
--	--

РАЗДЕЛ 5. УСЛОВИЯ РЕАЛИЗАЦИИ ДИСЦИПЛИНЫ (МОДУЛЯ)

5.1. Перечень основной и дополнительной учебной литературы для освоения дисциплины (модуля)

5.1.1. Основная литература

1. Белов, С. В. Безопасность жизнедеятельности и защита окружающей среды (техносферная безопасность): учебник для вузов / С. В. Белов. — 6-е изд., перераб. и доп. — Москва: Издательство Юрайт, 2023. — 638 с. — (Высшее образование). — ISBN 978-5-534-16270-7. — Текст: электронный // Образовательная платформа Юрайт [сайт]. — URL: <https://urait.ru/bcode/530724> (дата обращения: 15.02.2024).

2. Резчиков, Е. А. Безопасность жизнедеятельности: учебник для вузов / Е. А. Резчиков, А. В. Рязанцева. — 2-е изд., перераб. и доп. — Москва: Издательство Юрайт, 2023. — 639 с. — (Высшее образование). — ISBN 978-5-534-12794-2. — Текст: электронный // Образовательная платформа Юрайт [сайт]. — URL: <https://urait.ru/bcode/511426> (дата обращения: 15.02.2024).

3. Беляков, Г. И. Безопасность жизнедеятельности. Охрана труда в 3 т. Том 1: учебник для вузов / Г. И. Беляков. — 4-е изд. — Москва: Издательство Юрайт, 2023. — 360 с. — (Высшее образование). — ISBN 978-5-534-12634-1. — Текст: электронный // Образовательная платформа Юрайт [сайт]. — URL: <https://urait.ru/bcode/510832> (дата обращения: 15.02.2024).

5.1.2. Дополнительная литература

1. Безопасность жизнедеятельности для педагогических и гуманитарных направлений: учебник и практикум для вузов / В. П. Соломин [и др.]; под общей редакцией В. П. Соломина. — Москва: Издательство Юрайт, 2023. — 399 с. — (Высшее образование). — ISBN 978-5-534-01400-6. — Текст: электронный // Образовательная платформа Юрайт [сайт]. — URL: <https://urait.ru/bcode/510839>. (дата обращения: 15.02.2024).

2. Каракеян, В. И. Безопасность жизнедеятельность: учебник и практикум для вузов / В. И. Каракеян, И. М. Никулина. — 3-е изд., перераб. и доп. — Москва: Издательство Юрайт, 2023. — 313 с. — (Высшее образование). — ISBN 978-5-534-05849-9. — Текст: электронный // Образовательная платформа Юрайт [сайт]. — URL: <https://urait.ru/bcode/510519>. (дата обращения: 15.02.2024).

3. Беляков, Г. И. Пожарная безопасность: учебное пособие для вузов / Г. И. Беляков. — Москва: Издательство Юрайт, 2023. — 143 с. — (Высшее образование). — ISBN 978-5-534-09831-0. — Текст: электронный // Образовательная платформа Юрайт [сайт]. — URL: <https://urait.ru/bcode/512037>. (дата обращения: 15.02.2024).

4. Беляков, Г. И. Безопасность жизнедеятельности. Охрана труда в 3 т. Т. 3: учебник для вузов / Г. И. Беляков. — 4-е изд., перераб. и доп. — Москва: Издательство Юрайт, 2023. — 484 с. — (Высшее образование). — ISBN 978-5-534-12635-8. — Текст электронный // Образовательная платформа Юрайт [сайт]. — URL: <https://urait.ru/bcode/518991> (дата обращения: 15.02.2024).

5. Айзман, Р. И. Теоретические основы безопасности жизнедеятельности [Электронный ресурс] / Р. И. Айзман, С. В. Петров, В. М. Ширшова. — Новосибирск: АРТА, 2011. — 208 с. — Режим доступа: http://biblioclub.ru/index.php?page=book_view_red&book_id=57596. (дата обращения: 15.02.2024).

5.2 Перечень ресурсов информационно-коммуникационной сети «Интернет», необходимых для освоения дисциплины (модуля)

№ №	Название электронного ресурса	Описание электронного ресурса	Используемый для работы адрес
1.	ЭБС «Университетская библиотека онлайн»	Электронная библиотека, обеспечивающая доступ высших и средних учебных заведений, публичных библиотек и корпоративных пользователей к наиболее востребованным материалам по всем отраслям знаний от ведущих российских издательств	http://biblioclub.ru/
2.	Научная электронная библиотека eLIBRARY.ru	Крупнейший российский информационно-аналитический портал в области науки, технологии, медицины и образования, содержащий рефераты и полные тексты более 34 млн научных публикаций и патентов	http://elibrary.ru/
3.	Образовательная платформа Юрайт	Электронно-библиотечная система для ВУЗов, ССУЗов, обеспечивающая доступ к учебникам, учебной и методической литературе по различным дисциплинам.	https://urait.ru/
4.	База данных "EastView"	Полнотекстовая база данных периодических изданий	https://dlib.eastview.com
5.	Электронная библиотека "Grebennikon"	Библиотека предоставляет доступ более чем к 30 журналам, выпускаемых Издательским домом "Гребенников".	https://grebennikon.ru/

5.3 Методические указания для обучающихся по освоению дисциплины (модуля)

Освоение обучающимся дисциплины (модуля) предполагает изучение материалов дисциплины (модуля) на аудиторных занятиях и в ходе самостоятельной работы. Аудиторные занятия проходят в форме лекционных и практических занятий.

При подготовке к аудиторным занятиям необходимо помнить особенности каждой формы его проведения.

Подготовка к учебному занятию лекционного типа заключается в следующем.

С целью обеспечения успешного обучения обучающийся должен готовиться к лекции, поскольку она является важнейшей формой организации учебного процесса, поскольку:

- знакомит с новым учебным материалом;

- разъясняет учебные элементы, трудные для понимания;
- систематизирует учебный материал;
- ориентирует в учебном процессе.

С этой целью:

- внимательно прочитайте материал предыдущей лекции;
- ознакомьтесь с учебным материалом по учебнику и учебным пособиям с темой прочитанной лекции;
- внесите дополнения к полученным ранее знаниям по теме лекции на полях лекционной тетради;
- запишите возможные вопросы, которые вы зададите лектору на лекции по материалу изученной лекции;
- постарайтесь уяснить место изучаемой темы в своей подготовке;
- узнайте тему предстоящей лекции (по тематическому плану, по информации лектора) и запишите информацию, которой вы владеете по данному вопросу.

Подготовка к практическому занятию

При подготовке и работе во время проведения практического занятия следует обратить внимание на следующие моменты: на процесс предварительной подготовки, на работу во время занятия, обработку полученных результатов, исправление полученных замечаний.

Предварительная подготовка к практическому занятию заключается в изучении теоретического материала в отведенное для самостоятельной работы время, ознакомление с инструктивными материалами с целью осознания задач практического занятия, техники безопасности при работе с приборами, веществами.

Работа во время проведения практического занятия включает:

- консультирование студентов преподавателями и вспомогательным персоналом с целью предоставления исчерпывающей информации, необходимой для самостоятельного выполнения предложенных преподавателем задач;
- самостоятельное выполнение заданий согласно обозначенной учебной программой тематики.

Обработка, обобщение полученных результатов проводится обучающимися самостоятельно или под руководством преподавателя (в зависимости от степени сложности поставленных задач). В результате оформляется индивидуальный отчет. Подготовленная к сдаче на контроль и оценку работа сдается преподавателю. Форма отчетности может быть письменная, устная или две одновременно. Главным результатом в данном случае служит получение положительной оценки по каждому практическому занятию. Это является необходимым условием при проведении рубежного контроля и допуска к зачету. При получении неудовлетворительных результатов обучающийся имеет право в дополнительное время пересдать преподавателю работу до проведения промежуточной аттестации.

5.4 Информационно-технологическое обеспечение образовательного процесса по дисциплины (модуля)

5.4.1. Средства информационных технологий

1. Персональные компьютеры;
2. Средства доступа в Интернет;
3. Проектор.

5.4.2. Лицензионное и свободно распространяемое программное обеспечение, в том числе отечественного производства:

1. Операционная система: Astra Linux SE
2. Пакет офисных программ: LibreOffice
3. Справочная система Консультант+
4. Okular или Acrobat Reader DC
5. Ark или 7-zip
6. User Gate
7. TrueConf (client)

5.4.3. Информационные справочные системы и профессиональные базы данных

№ №	Название электронного ресурса	Описание электронного ресурса	Используемый для работы адрес
1.	ЭБС «Университетская библиотека онлайн»	Электронная библиотека, обеспечивающая доступ высших и средних учебных заведений, публичных библиотек и корпоративных пользователей к наиболее востребованным материалам по всем отраслям знаний от ведущих российских издательств	http://biblioclub.ru/
2.	Научная электронная библиотека eLIBRARY.ru	Крупнейший российский информационно-аналитический портал в области науки, технологии, медицины и образования, содержащий рефераты и полные тексты более 34 млн научных публикаций и патентов	http://elibrary.ru/
3.	Образовательная платформа Юрайт	Электронно-библиотечная система для ВУЗов, ССУЗов, обеспечивающая доступ к учебникам, учебной и методической литературе по различным дисциплинам.	https://urait.ru/
4.	База данных "EastView"	Полнотекстовая база данных периодических изданий	https://dlib.eastview.com
5.	Электронная библиотека "Grebennikon"	Библиотека предоставляет доступ более чем к 30 журналам, выпускаемых Издательским домом "Гребенников".	https://grebennikon.ru/

5.5. Материально-техническое обеспечение образовательного процесса по дисциплине (модулю)

Для изучения дисциплины (модуля) используются:

Учебная аудитория для занятий лекционного типа оснащена специализированной мебелью: стол для преподавателя, парты, стулья, доска для написания мелом; техническими средствами обучения видеопроекционное оборудование, средства звуковоспроизведения, экран и имеющие выход в сеть Интернет, а также демонстрационными печатными пособиями.

Учебная аудитория для занятий семинарского типа: оснащена специализированной мебелью: стол для преподавателя, парты, стулья, доска для написания мелом; техническими средствами обучения видеопроекционное оборудование, средства звуковоспроизведения, экран и имеющие выход в сеть Интернет, а также демонстрационными печатными пособиями и демонстрационными материалами.

Помещения для самостоятельной работы обучающихся: оснащены специализированной мебелью (парты, стулья) техническими средствами обучения (персональные

компьютеры с доступом в сеть Интернет и обеспечением доступа в электронно-информационную среду университета, программным обеспечением).

5.6. Образовательные технологии

При реализации дисциплины (модуля) применяются различные образовательные технологии, в том числе технологии электронного обучения.

Освоение дисциплины (модуля) предусматривает использование в учебном процессе активных и интерактивных форм проведения учебных занятий в форме разбор конкретных ситуаций в сочетании с внеаудиторной работой с целью формирования и развития профессиональных навыков обучающихся.

При освоении дисциплины (модуля) предусмотрено применением электронного обучения и дистанционных образовательных технологий.

Учебные часы дисциплины (модуля) предусматривают классическую контактную работу преподавателя с обучающимся в аудитории и контактную работу посредством электронной информационно-образовательной среды в синхронном и асинхронном режиме (вне аудитории) посредством применения возможностей компьютерных технологий (электронная почта, электронный учебник, тестирование, вебинар, видеофильм, презентация, форум и др.).

ЛИСТ РЕГИСТРАЦИИ ИЗМЕНЕНИЙ

№ п/п	Содержание изменения	Реквизиты документа об утверждении изменения	Дата введения изменения
1.	Рабочая программа дисциплины (модуля) актуализирована	Протокол заседания кафедры № 8 от «27» февраля 2024 года	01.09.2024
2.		Протокол заседания кафедры № _____ от « ____ » _____ 20____ года	__-__-____
3.		Протокол заседания кафедры № _____ от « ____ » _____ 20____ года	__-__-____
4.		Протокол заседания кафедры № _____ от « ____ » _____ 20____ года	__-__-____



МИНИСТЕРСТВО НАУКИ И ВЫСШЕГО ОБРАЗОВАНИЯ РОССИЙСКОЙ ФЕДЕРАЦИИ
ФЕДЕРАЛЬНОЕ ГОСУДАРСТВЕННОЕ БЮДЖЕТНОЕ ОБРАЗОВАТЕЛЬНОЕ
УЧРЕЖДЕНИЕ ВЫСШЕГО ОБРАЗОВАНИЯ
**«РОССИЙСКИЙ ГОСУДАРСТВЕННЫЙ СОЦИАЛЬНЫЙ
УНИВЕРСИТЕТ»**

УТВЕРЖДАЮ

заведующий кафедрой физической культуры,
спорта и здорового образа жизни

Э.А. Аленуров

02 февраля 2024 г.

**РАБОЧАЯ ПРОГРАММА ДИСЦИПЛИНЫ (МОДУЛЯ)
Физическая культура и спорт**

Специальности

«45.05.01 Перевод и переводоведение»

Специализация

«Межъязыковая и межкультурная коммуникация»

**ОБРАЗОВАТЕЛЬНАЯ ПРОГРАММА ВЫСШЕГО ОБРАЗОВАНИЯ –
ПРОГРАММА СПЕЦИАЛИТЕТА**

Форма обучения

Очная

Москва, 2024 г.

Рабочая программа дисциплины (модуля) «Физическая культура и спорт» разработана на основании федерального государственного образовательного стандарта высшего образования – специалитета по направлению подготовки/специальности 45.05.01 Перевод и переводоведение, утвержденного приказом Министерства образования и науки Российской Федерации от 12 августа 2020 г. № 989, учебного плана по основной профессиональной образовательной программе высшего образования - программы специалитета по специальности 45.05.01 Перевод и переводоведение (далее – «ОПОП»).

Рабочая программа дисциплины (модуля) разработана рабочей группой в составе: кандидата педагогических наук, доцента Петровой М. А.

Рабочая программа дисциплины (модуля) обсуждена и утверждена на заседании кафедры физической культуры, спорта и здорового образа жизни
(наименование кафедры)

Протокол № 8 от «31» января 2024 года

Заведующий кафедрой кандидат
социологических наук, доцент

Э.А. Аленуров

(подпись)

Рабочая программа дисциплины обсуждена и утверждена на заседании кафедры иностранных языков и культуры (выпускающая кафедра):

Протокол № 8 от «27» февраля 2024 года

Заведующий кафедрой

Доктор пед. наук, доцент

Л.А. Апанасюк

(подпись)

СОДЕРЖАНИЕ

РАЗДЕЛ 1. ПАСПОРТ РАБОЧЕЙ ПРОГРАММЫ ДИСЦИПЛИНЫ (МОДУЛЯ)	4
1.1. Цель и задачи дисциплины (модуля).....	4
1.2. Планируемые результаты обучения по дисциплине (модулю) в рамках планируемых результатов освоения основной профессиональной образовательной программы высшего образования – программы специалитета, соотнесенные с установленными индикаторами достижения компетенций.....	4
РАЗДЕЛ 2. СТРУКТУРА И СОДЕРЖАНИЕ ДИСЦИПЛИНЫ (МОДУЛЯ)	5
2.1. Объем дисциплины (модуля), включая контактную работу обучающегося с педагогическими работниками и самостоятельную работу обучающегося.....	5
2.2. Учебно-тематический план дисциплины (модуля).....	6
2.3. Содержание дисциплины (модуля)	7
РАЗДЕЛ 3. УЧЕБНО-МЕТОДИЧЕСКОЕ ОБЕСПЕЧЕНИЕ САМОСТОЯТЕЛЬНОЙ РАБОТЫ ОБУЧАЮЩИХСЯ ПО ДИСЦИПЛИНЕ (МОДУЛЮ)	15
3.1. Виды самостоятельной работы обучающихся по дисциплине (модулю).....	15
3.2. Задания для самостоятельной работы	15
3.3. Методические указания к самостоятельной работе по дисциплине (модулю).....	17
РАЗДЕЛ 4. ОЦЕНОЧНЫЕ МАТЕРИАЛЫ ПО ДИСЦИПЛИНЕ (МОДУЛЮ)	19
4.1. Форма промежуточной аттестации обучающегося по дисциплине (модулю).....	19
4.2. Организационные основы применения балльно-рейтинговой системы оценки успеваемости обучающихся по дисциплине (модулю).....	19
4.3. Проведение текущего контроля успеваемости обучающихся по дисциплине (модулю) в соответствии с балльно-рейтинговой системой оценки успеваемости обучающегося.....	19
4.4. Проведение промежуточной аттестации обучающихся по дисциплине (модулю) в соответствии с балльно-рейтинговой системой оценки успеваемости обучающегося.....	20
4.5. Оценочные материалы для проведения текущего и рубежного контроля обучающихся по дисциплине (модулю).....	22
4.6. Оценочные материалы для проведения промежуточной аттестации обучающихся по дисциплине (модулю).....	24
РАЗДЕЛ 5. УСЛОВИЯ РЕАЛИЗАЦИИ ДИСЦИПЛИНЫ (МОДУЛЯ)	25
5.1. Перечень основной и дополнительной учебной литературы для освоения дисциплины (модуля).....	25
5.1.1. Основная литература	25
5.1.2. Дополнительная литература	25
5.2. Перечень ресурсов информационно-коммуникационной сети «Интернет», необходимых для освоения дисциплины (модуля).....	25
5.3. Методические указания для обучающихся по освоению дисциплины (модуля).....	26
5.4. Информационно-технологическое обеспечение образовательного процесса по дисциплины (модуля).....	27
5.4.1. Средства информационных технологий	27
5.4.2. Лицензионное и свободно распространяемое программное обеспечение, в том числе отечественного производства:	27
5.4.3. Информационные справочные системы и профессиональные базы данных	27
5.5. Материально-техническое обеспечение образовательного процесса по дисциплине (модулю).....	28
5.6. Образовательные технологии.....	28
ЛИСТ РЕГИСТРАЦИИ ИЗМЕНЕНИЙ	30

РАЗДЕЛ 1. ПАСПОРТ РАБОЧЕЙ ПРОГРАММЫ ДИСЦИПЛИНЫ (МОДУЛЯ)

1.1. Цель и задачи дисциплины (модуля)

Цель дисциплины (модуля) заключается в получении обучающимися теоретических знаний о средствах, методах и организационных формах физической культуры с последующим применением в профессиональной сфере и практических навыков (формирование) по удовлетворению особых образовательных потребностей различных групп населения, направленных на повышение уровня их социальной адаптации и реабилитации, обеспечения здорового образа жизни.

Задачи дисциплины (модуля):

1. осваивать системы знаний о значимости физической культуры и её роли в развитии личности и подготовке к профессиональной деятельности, а также социально – биологических, психолого-педагогических основах физической культуры и здорового образа жизни;
2. развивать у студентов знания о роли физической культуры в общекультурном, профессиональном и социальном развитии человека;
3. формировать готовность применять спортивные и оздоровительные технологии для достижения высокого уровня физического здоровья и поддержания его в процессе обучения, и дальнейшей профессиональной деятельности.
4. приобретать личный опыт повышения двигательных и функциональных возможностей в обеспечение общей и профессионально-прикладной физической подготовленности к будущей профессиональной деятельности и быту.

1.2. Планируемые результаты обучения по дисциплине (модулю) в рамках планируемых результатов освоения основной профессиональной образовательной программы высшего образования – программы *специалитета*, соотнесенные с установленными индикаторами достижения компетенций

Процесс освоения дисциплины (модуля) направлен на формирование у обучающихся следующих компетенций УК-7 в соответствии с учебным планом.

В результате освоения дисциплины (модуля) обучающийся должен продемонстрировать следующие результаты:

Категория компетенций (при наличии)	Код компетенции Формулировка компетенции	Код и наименование индикатора достижения компетенции	Результаты обучения
Самоорганизация и саморазвитие (в том числе здоровьесбережение)	УК-7 Способен поддерживать должный уровень	УК-7.1. Понимает влияние оздоровительных систем физического	<i>Знать:</i> Основы физической подготовки, необходимой для

	физической подготовленности для обеспечения полноценной социальной и профессиональной деятельности	воспитания на укрепление здоровья, профилактику профессиональных заболеваний УК-7.2. Соблюдает нормы здорового образа жизни в различных жизненных ситуациях и в профессиональной деятельности. УК-7.3. Выполняет комплексы оздоровительной или адаптивной физической культуры для обеспечения полноценной социальной и профессиональной деятельности.	обеспечения полноценной социальной и профессиональной деятельности <i>Уметь:</i> Использовать основы физической культуры для осознанного выбора и применения здоровьесберегающих технологий с учетом внутренних и внешних условий реализации конкретной профессиональной деятельности <i>Имеет опыт:</i> владения должным уровнем физической подготовленности для обеспечения полноценной социальной и профессиональной деятельности и соблюдения норм здорового образа жизни
--	--	---	---

РАЗДЕЛ 2. СТРУКТУРА И СОДЕРЖАНИЕ ДИСЦИПЛИНЫ (МОДУЛЯ)

2.1. Объем дисциплины (модуля), включая контактную работу обучающегося с педагогическими работниками и самостоятельную работу обучающегося

Общая трудоемкость дисциплины (модуля) составляет 2 зачетные единицы.

Очная форма обучения

Вид учебной работы	Всего часов	Семестры			
		1	2		
Контактная работа обучающихся с педагогическими работниками	36	36			
Лекционные занятия	4	4			
Практические занятия	32	32			

Самостоятельная работа обучающихся	27	27			
Контроль промежуточной аттестации	9	9			
Форма промежуточной аттестации	Зачет	Зачет			
ОБЪЕМ ДИСЦИПЛИНЫ (МОДУЛЯ) В ЧАСАХ	72	72			

2.2. Учебно-тематический план дисциплины (модуля)

Очная форма обучения

Раздел, тема	Виды учебной работы, академических часов									
	Всего	Самостоятельная работа	Контактная работа обучающихся с педагогическими работниками							
			Всего	Лекционные занятия <i>из них: в форме практической подготовки</i>	Практические занятия <i>из них: в форме практической подготовки</i>	Лабораторные занятия <i>из них: в форме практической подготовки</i>	Консультации / Иная контактная работа <i>из них: в форме практической подготовки</i>			
Модуль 1 (Семестр 1)										
Раздел 1. Основы физической культуры и здорового образа жизни	32	14	18	2		16		0		0
Тема 1.1. Физическая культура в общекультурной и профессиональной подготовке студентов	8	4	4			4				
Тема 1.2. Социально-биологические основы физической культуры	8	4	4	0		4				
Тема 1.3 Основы здорового образа жизни	8	4	4	0		4				

Раздел, тема	Виды учебной работы, академических часов									
	Всего	Самостоятельная работа	Контактная работа обучающихся с педагогическими работниками							
			Всего	Лекционные занятия <i>из них: в форме практической подготовки</i>	Практические занятия <i>из них: в форме практической подготовки</i>	Лабораторные занятия <i>из них: в форме практической подготовки</i>	Консультации / Иная контактная работа <i>из них: в форме практической подготовки</i>			
Тема 1.4 Физическая тренировка в обеспечении здоровья	8	2	6	2	4					
Раздел 2. Основы самостоятельных занятий физическими упражнениями	31	13	18	2	16					
Тема 2.1. Средства и методы физической культуры в регулировании работоспособности	10	4	6	2	4					
Тема 2.2. Общая физическая и специальная подготовка	7	3	4	0	4					
Тема 2.3 Современные оздоровительные технологии. Особенности организации студенческого спорта	6	2	4	0	4					
Тема 2.4 Основы методики самостоятельных занятий физическими упражнениями	8	4	4	0	4					
Контроль промежуточной аттестации (час)	9									
<i>Форма промежуточной аттестации (указать)</i>	<i>зачет</i>									
Общий объем, часов	72	27	36	4	32					

2.3. Содержание дисциплины (модуля)

РАЗДЕЛ 1. ОСНОВЫ ФИЗИЧЕСКОЙ КУЛЬТУРЫ И ЗДОРОВОГО ОБРАЗА ЖИЗНИ

Перечень изучаемых элементов содержания

Физическая культура, физическое воспитание, физическая подготовленность, двигательная подготовленность, профессионально-прикладная подготовка, спорт, средства физической культуры, методы физической культуры, компоненты физической культуры. Организм, физиологические функции, физической развитие, физическая работоспособность, гипоксия, умственная работоспособность, утомление, биологические ритмы, внешняя среда. Здоровый образ жизни, критерии здоровья, образ жизни, самооценка, адаптация, регенерация, экология, генетика. Тренировка, кровообращение, дыхание, нервная система, обмен веществ и энергии, устойчивость, тренированность.

Тема 1.1. Физическая культура в общекультурной и профессиональной подготовке студентов

Перечень изучаемых элементов содержания

Физическая культура, физическое воспитание, физическая подготовленность, двигательная подготовленность, профессионально-прикладная подготовка, спорт, средства физической культуры, методы физической культуры, компоненты физической культуры.

Тема 1.2. Социально-биологические основы физической культуры

Перечень изучаемых элементов содержания

Организм, физиологические функции, физической развитие, физическая работоспособность, гипоксия, умственная работоспособность, утомление, биологические ритмы, внешняя среда.

Тема 1.3. Основы здорового образа жизни

Перечень изучаемых элементов содержания

Здоровый образ жизни, критерии здоровья, образ жизни, самооценка, адаптация, регенерация, экология, генетика

Тема 1.4 Физическая тренировка в обеспечении здоровья

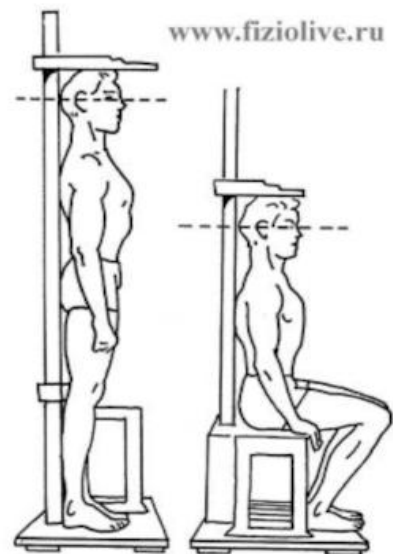
Перечень изучаемых элементов содержания

Тренировка, кровообращение, дыхание, нервная система, обмен веществ и энергии, устойчивость, тренированность.

ЗАДАНИЯ К ПРАКТИЧЕСКИМ ЗАНЯТИЯМ РАЗДЕЛА 1.

Тема 1.1. Физическая культура в общекультурной и профессиональной подготовке студентов

- Длину тела измеряют ростомером. Измерение длины тела стоя при помощи ростомера производят следующим образом: исследуемый становится на площадку ростомера спиной к стойке со шкалой и касается ее тремя точками — пятками, ягодицами и межлопаточным пространством. Голова не должна касаться ростомера, а должна быть слегка наклонена вперед, чтобы верхний край наружного слухового прохода и наружный угол глазницы располагались на одной горизонтальной линии. Измеряющий становится сбоку от исследуемого и опускает на его голову планшетку, скользящую по сантиметровой шкале. Отчет проводят по нижнему краю планшетки. Нужно следить, чтобы исследуемый стоял без напряжения; у женщин с высокой прической волосы при измерении должны быть распущены. Измерение длины тела в положении сидя проводят тем же ростомером, имеющим откидную скамеечку, закрепленную на расстоянии 40 см от пола. Измерение проводят следующим образом: исследуемый глубже садится на скамейку спиной к стойке ростомера, касаясь ее крестцом и межлопаточным пространством, бедра должны быть горизонтальны. Если ноги короткие, под них подкладывают деревянные опоры соответствующей высоты. Положение головы такое же, как при измерении роста стоя



Тема 1.2. Социально-биологические основы физической культуры.



11) Обхват плеча.

Измеряется строго горизонтально, верхний край сантиметровой ленты касается задних углов подмышечных впадин и замыкается перпендикулярно оси плеча.

Тема 1.3. Основы здорового образа жизни.

Как рассчитать индекс массы тела (ИМТ)?

Есть простая формула: показатель массы тела в килограммах следует разделить на показатель роста в метрах, возведенный в квадрат:

$$ИМТ = \text{вес (кг)} : \{\text{рост (м)}\}^2$$

Например, вес человека = 85 кг, рост = 164 см. В этом случае ИМТ = 85 : (1,64 x 1,64) = 31,6.

В соответствии с рекомендациями Всемирной организации здравоохранения разработана следующая интерпретация показателей ИМТ:

Индекс массы тела	Соответствие норме
До 18,5	недостаток веса
18,5–25	норма
25–30	избыточная масса
30–35	ожирение первой степени
35–40	ожирение второй степени
40 и более	ожирение третьей степени



$$\text{ИМТ} = \frac{\text{вес(кг)}}{\text{рост(м)} \times \text{рост(м)}}$$


ИМТ	Что показывает ИМТ
менее 16	Значительный дефицит массы тела
16 - 18,5	Недостаток массы тела
18,5 - 25	Норма веса
25 - 30	Излишек массы тела (лишний вес)
30 - 35	Начальная степень ожирения
35 - 40	Средняя степень ожирения
более 40	Ожирение высокой степени

Как вычислить свой индекс массы тела

Тема 1.4.: Физическая тренировка в обеспечении здоровья.

Форма практического задания: расчетное практическое задание

Цель работы: научиться проводить соматометрическое обследование

Приборы и оборудование: ростомер, весы, сантиметровая лента

Ход работы: полученные результаты занесите в таблицу 1

Таблица 1 - Соматометрические методы

Признаки		Семестры							
		1	2	3	4	5	6	7	8
Длина тела, см	сидя								
	стоя								
Масса тела, кг									
Окружность грудной клетки, см	Пауза								
	Вдох								
	Выдох								
	Размах								
Окружность, см	плеча	Напряж.							
		Расслаб.							
	Предплечье								
	Талии								
	Бёдер								
	Бедра								
	Голени								
Запястья									

РУБЕЖНЫЙ КОНТРОЛЬ К РАЗДЕЛУ 1

форма рубежного контроля – доклад (письменно-устный ответ).

Примерный перечень тем докладов:

1. Физическое развитие, физическое совершенство. Физическая подготовка и двигательная активность человека.
2. Физическая культура как учебная дисциплина высшего профессионального образования и ее задачи.
3. Здоровый образ жизни и факторы его составляющие. Роль физической культуры в формировании здорового образа жизни.

4. Чем характеризуются понятия: физическая культура, спорт, физическое воспитание, физическое совершенство, физическая рекреация, физическое развитие, физическая подготовка, физическое упражнение;
5. Что отражает понятие «компоненты физической культуры»;
6. Что относится к понятию «массовый спорт» и «спорт высших достижений» и в чем их различие.
7. Чем характеризуется взаимосвязь физической и умственной работоспособности.
8. Биологические ритмы и их влияние на работоспособность.
9. Внешняя среда и ее влияние на здоровье человека.
10. Гипокинезия и гиподинамия как проблемы современного общества.
11. Чем характеризуется здоровый образ жизни.
12. Алкоголизм и его причины.
13. Курение и его причины.
14. Роль здорового образа жизни в сохранении здоровья.
15. Здоровье в иерархии потребностей человека.
16. Чем характеризуется тренированность.
17. Как можно оценить тренированность.
18. Какие изменения происходят в системе кровообращения под влиянием тренированности.
19. Какие изменения происходят в системе дыхания под влиянием тренированности.
20. Как физическая нагрузка влияет на нервную систему.

РАЗДЕЛ 2. ОСНОВЫ САМОСТОЯТЕЛЬНЫХ ЗАНЯТИЙ ФИЗИЧЕСКИМИ УПРАЖНЕНИЯМИ

Перечень изучаемых элементов содержания

Труд студента, психофизическая работоспособность, средства физической культуры, методы физической культуры, средство профилактики, средства коррекции. Средства физического воспитания, методы физического воспитания, физические качества, психические качества, интенсивность нагрузок, общая физическая подготовка, специальная физическая подготовка. Аэробика, фитнес, футбол-аэробика, бодибилдинг, калланетик, дыхательная гимнастика, йога, шейпинг, гиревой спорт. Двигательная активность, мотивация, формы занятий, содержание занятий, гигиена занятий, определение нагрузки, самоконтроль.

Тема 2.1. Средства и методы физической культуры в регулировании работоспособности

Перечень изучаемых элементов содержания

Труд студента, психофизическая работоспособность, средства физической культуры, методы физической культуры, средство профилактики, средства коррекции.

Тема 2.2. Общая физическая и специальная подготовка

Перечень изучаемых элементов содержания

Средства физического воспитания, методы физического воспитания, физические качества, психические качества, интенсивность нагрузок, общая физическая подготовка, специальная физическая подготовка.

Тема 2.3. Современные оздоровительные технологии. Особенности организации студенческого спорта

Перечень изучаемых элементов содержания

Аэробика, фитнес, футбол-аэробика, бодибилдинг, калланетик, дыхательная гимнастика, йога, шейпинг, гиревой спорт.

Тема 2.4. Основы методики самостоятельных занятий физическими упражнениями

Перечень изучаемых элементов содержания

ЗАДАНИЯ К ПРАКТИЧЕСКИМ ЗАНЯТИЯМ РАЗДЕЛА 2

Перечень примерных тем практических заданий.

Тема практического занятия. Современные оздоровительные технологии. Особенности организации студенческого спорта

Форма практического задания: расчетное практическое задание

Цель работы: научиться проводить оценку функционального состояния сердечно-сосудистой и нервной систем организма.

Приборы и оборудование: секундомер

Ход работы: полученные результаты занести в тетрадь и написать выводы по каждому испытуемому.

Ортостатическая проба или проба с изменением положения тела предназначена для проведения оценки функционального состояния сердечно-сосудистой и нервной систем. Она отражает устойчивость вегетативной нервной системы (ВНС) к различным факторам и проявляется в изменении частоты сердечных сокращений (ЧСС). Среди неблагоприятных факторов можно назвать атмосферное давление и его перепады, эмоциональное состояние, утомление, перетренированность и др.

Отклик сердечно-сосудистой системы на изменение положения тела проявляется в выполнении упражнений на силовые способности...

Алгоритм выполнения задания

Ортостатическую пробу лучше проводить утром перед зарядкой или в другое время дня до еды. *Основное правило:* проводить пробу в одни и те же часы суток. Проба предусматривает изучение реакции сердечно-сосудистой системы при изменении положения тела обследуемого от горизонтального к вертикальному, путем активного вставания и в процессе пребывания в вертикальном положении (ортостаза). Реакция на вставание изучается посредством регистрации ЧСС¹.

Задание выполняется в группе, состоящей из трех человек.

Один из испытуемых находится в положении лежа в состоянии покоя в течение 5-7 минут. На последней минуте измеряется ЧСС с помощью пальпаторного метода, далее надо встать и отдохнуть стоя одну минуту и подсчитать пульс в положении стоя за 1 минуту.

По разнице между частотой пульса лежа и стоя судят о реакции сердечно-сосудистой системы на нагрузку при изменении положения тела. Это позволяет оценивать функциональное состояние регуляторных механизмов и дает некоторое представление о тренированности организма.

Полученные результаты обрабатываются и интерпретируются.

Разница *от 0 до 12 ударов* свидетельствует о хорошей физической тренированности *18-25 ударов* - показатель отсутствия физической тренированности. Разница *более 25 ударов* свидетельствует о переутомлении или заболевании, в таких случаях следует обратиться к врачу.

За норму принято значение 20 ударов в минуту.

Выводы

- 1.
- 2.

Тема практического занятия. Общая физическая и специальная подготовка

Перечень изучаемых элементов содержания

Форма практического задания: расчетное практическое задание

Метод исследования функционального состояния дыхательной системы: проба Штанге и проба Генчи.

Цель работы: научиться исследовать функциональное состояние дыхательной системы.

Приборы и оборудование: секундомер.

Ход работы: использовать критерии оценки задержки дыхания на вдохе и выдохе (таблица 5), занести в таблицу 4.

Проба **Штанге** предполагает задержку дыхания на вдохе.

Техника выполнения: В положении сидя производится глубокий, но не максимальный вдох.

Проба **Генчи** предполагает задержку дыхания на выдохе.

Техника выполнения: В положении сидя производится глубокий, но не максимальный выдох.

В момент задержки дыхания нос зажимается пальцами.

Тестирование проводится в группе из трех человек.

Таблица 3 - Время задержки дыхания на вдохе и выдохе

Показатель	Время задержки дыхания, секунды		
	Испытуемый 1	Испытуемый 2	Испытуемый 3
Проба Штанге			
Проба Генчи			

Оценочные средства

Таблица 4 - Критерии оценки задержки дыхания на вдохе и выдохе

Проба Штанге		Проба Генчи		Оценка
Юноши	Девушки	Юноши	Девушки	
90 сек.	80 сек.	45 сек.	35 сек.	Отлично
80-89 сек.	70-79 сек.	40-44 сек.	30-34 сек.	Хорошо
50-79 сек.	40-69 сек.	30-39 сек.	20-29 сек.	Удовлетворительно
Менее 50 сек.	Менее 40 сек.	Менее 30 сек.	Менее 20 сек.	Неудовлетворительно

Результаты и их обсуждение

Выводы

Рекомендации

Тема практического занятия. Основы методики самостоятельных занятий физическими упражнениями

Форма практического задания: расчетное практическое задание

Цель работы: научиться оценивать уровень физической работоспособности. Проведение пробы **Гарвардский СТЕП-ТЕСТ**.

Приборы и оборудование: секундомер.

Ход работы: Тестирование проводится в группе из трех человек. Один тестируется, другой осуществляет подсчет восхождений, третий фиксирует показания пульса по секундомеру, результаты тестирования и вычислений заносятся в табл. 11, полученные показатели испытуемых сравнить с критериями оценки физической работоспособности по гарвардскому степ-тесту по таблице 12, написать выводы и рекомендации.

Продолжительность физической нагрузки – 5 минут.

Физическая нагрузка: подъем на ступеньку высотой 43-50 см.

Скорость выполнения задания: 30 подъемов в минуту.

Техника выполнения – подъем на ступеньку и опускание на пол производится с одной и той же ноги. На ступеньке положение вертикальное с выпрямленными ногами.

Физическое упражнение выполняется под метроном с темпом 120 уд./мин.

Через пять минут после выполнения упражнения (30 восхождений) испытуемый отдыхает одну минуту в положении сидя.

Измеряемые показатели:

1) ЧСС:

- через минуту после физической нагрузки в положении сидя (А);
- через две минуты после физической нагрузки в положении сидя (В).
- через три минуты после физической нагрузки в положении сидя (С).

2) Индекс гарвардского степ-теста (ИГСТ) вычисляются по формуле:

$$\text{ИГСТ} = \frac{300 * 100}{(A + B + C)} * 2$$

Таблица 5 - Изменение частоты сердечных сокращений после пятиминутной физической нагрузки

Время снятия показаний пульсоксиметра, минуты	ЧСС, уд./мин.		
	Испытуемый 1	Испытуемый 2	Испытуемый 3

Время снятия показаний	ЧСС, уд./мин.		
через минуту после выполнения упражнения			
через две минуты после выполнения упражнения			
через три минуты после выполнения упражнения			
ИГСТ			

Оценочные средства

Таблица 6 - Критерии оценки физической работоспособности по гарвардскому степ-тесту

Критерий	Оценка
менее 55	Слабая
55-64	Ниже средней
65-79	Средняя
80-89	Хорошая
90 и более	Отличная

Результаты и их обсуждение

Выводы

Рекомендации

РУБЕЖНЫЙ КОНТРОЛЬ К РАЗДЕЛУ 2.

форма рубежного контроля – расчетно-практическое задание.

ДНЕВНИК САМОКОНТРОЛЯ

Цель работы: научиться заполнять показатели самоконтроля физического развития и подготовленности *в течение одной недели.*

Приборы и оборудование: весы

Ход работы: полученные результаты занесите в таблицу 1 (*образец*)

Таблица 1

№ п/п	Показатели самоконтроля	Дата наблюдения и состояние (оценка)		
		05.12.20...	06.12.20...	Общее
1	Самочувствие	хорошее	хорошее	
2	Настроение	хорошее	удовлетворительное	
3	Сон	8 час., хороший	7 час., беспокойный	
4	Аппетит	хороший	пониженный	
5	Активность	хорошая	удовлетворительная	
6	Желание тренироваться	большое	безразличное	
7	Болевые ощущения	нет	в мышцах передней поверхности бедра	
	ЧСС в минуту:			
8	а) после сна, в положении лёжа	60 уд/мин	60 уд/мин	
9	б) через 1 мин после вставания с постели	70 уд/мин	75 уд/мин	
10	в) разница (ортостатическая проба)	10 уд/мин	15 уд/мин	
11	Масса тела	65,1 кг	64,3 кг	
12	Частота дыхания в покое	16 раз/мин	16 раз/мин	
13	Нарушения режима	Нет	Нет	
14	Двигательная активность	12.500 шагов + тренировка 1,5 час.	8000 шагов	

Результаты и их обсуждение

Выводы

Рекомендации

РАЗДЕЛ 3. УЧЕБНО-МЕТОДИЧЕСКОЕ ОБЕСПЕЧЕНИЕ САМОСТОЯТЕЛЬНОЙ РАБОТЫ ОБУЧАЮЩИХСЯ ПО ДИСЦИПЛИНЕ (МОДУЛЮ)

3.1. Виды самостоятельной работы обучающихся по дисциплине (модулю)

Очная форма обучения

Раздел, тема	Количество часов	Вид самостоятельной работы
Модуль 1. (семестр 1)		
Раздел 1. Основы физической культуры и здорового образа жизни	14	Самостоятельное изучение материала раздела, написание реферата по темам
Раздел 2. Основы самостоятельных занятий физическими упражнениями	13	Самостоятельное изучение материала раздела, написание реферата по темам
Общий объем по модулю/семестру, часов	27	
Общий объем по дисциплине (модулю), часов	27	

3.2. Задания для самостоятельной работы

Задания для самостоятельной работы к Разделу 1

Перечень тем рефератов / эссе к Разделу 1:

1. Чем характеризуются понятия: физическая культура, спорт, физическое воспитание, физическое совершенство, физическая рекреация, физическое развитие, физическая подготовка, физическое упражнение;
2. Что отражает понятие «компоненты физической культуры»;
3. Что относится к понятию «массовый спорт» и «спорт высших достижений» и в чем их различие.
4. Чем характеризуется взаимосвязь физической и умственной работоспособности.
5. Биологические ритмы и их влияние на работоспособность.
6. Внешняя среда и ее влияние на здоровье человека.
7. Гипокинезия и гиподинамия как проблемы современного общества.
8. Чем характеризуется здоровый образ жизни.

9. Алкоголизм и его причины.
10. Курение и его причины.
11. Роль здорового образа жизни в сохранении здоровья.
12. Здоровье в иерархии потребностей человека.
13. Чем характеризуется тренированность.
14. Как можно оценить тренированность.
15. Какие изменения происходят в системе кровообращения под влиянием тренированности.
16. Какие изменения происходят в системе дыхания под влиянием тренированности.
17. Как физическая нагрузка влияет на нервную систему.
18. Физическая культура в системе общечеловеческой культуры.
19. Ценностный компонент базовой физической культуры студента.
20. Деятельностный компонент базовой физической культуры студента.
21. Роль общекультурных компетенций в формировании бакалавра по направлению подготовки Физическая культура.

Литература для самостоятельного изучения к Разделу 1.

Основная литература

Муллер, А. Б. Физическая культура: учебник и практикум для вузов / А. Б. Муллер, Н. С. Дядичкина, Ю. А. Богаченко. — Москва: Издательство Юрайт, 2024. — 424 с. — (Высшее образование). — ISBN 978-5-534-02483-8. — Текст: электронный // Образовательная платформа Юрайт [сайт]. — URL: <https://urait.ru/bcode/535771>

Дополнительная литература

Физическая культура: учебное пособие для вузов / Е. В. Конеева [и др.]; под редакцией Е. В. Конеевой. — 3-е изд., перераб. и доп. — Москва: Издательство Юрайт, 2024. — 609 с. — (Высшее образование). — ISBN 978-5-534-18617-8. — Текст: электронный // Образовательная платформа Юрайт [сайт]. — URL: <https://urait.ru/bcode/545163>

Задания для самостоятельной работы к Разделу 2

Перечень тем рефератов / эссе к Разделу 2:

1. Меры профилактики умственного утомления.
2. Меры профилактики физического утомления.
3. Основные причины изменения психофизического состояния студента в период сессии.
4. Понятия «физическая культура», «спорт», «физическое воспитание».
5. Физическое развитие, физическое совершенство. Физическая подготовка и двигательная активность человека.
6. Физическая культура как учебная дисциплина высшего профессионального образования и ее задачи.
7. Здоровый образ жизни и факторы его составляющие. Роль физической культуры в формировании здорового образа жизни.
8. Значение физических упражнений для здоровья человека.
9. Гигиенические правила занятий физическими упражнениями.
10. Социальные и биологические факторы, их влияние на физическое развитие человека.
11. Воздействие экологических факторов на организм.
12. Физическая культура как средство борьбы с гиподинамией и гипокинезией.

13. Общая физическая подготовка (ОФП) и специальная физическая подготовка (СФП) студента. Их характеристики.
14. Средства физической культуры.
15. Оздоровительные силы природы как средство физической культуры.
16. Сила. Средства и методы развития силы.
17. Гибкость. Средства и методы развития гибкости.
18. Ловкость. Средства и методы развития ловкости.
19. Выносливость. Средства и методы развития выносливости.
20. Быстрота. Средства и методы развития быстроты.
21. Дыхательная система и ее функции при занятиях физическими упражнениями.
22. Опорно-двигательный аппарат и его функции при занятиях физическими упражнениями.
23. Сердечно-сосудистая система и ее функции при занятиях физическими упражнениями.
24. Врачебный контроль при занятиях физической культурой, его цель.
25. Критерии физического развития и физической подготовленности.
26. Правила самостоятельных занятий физическими упражнениями.
27. Значение утренней гимнастики.
28. Приемы закаливания.
29. Самоконтроль, основные методы. Дневник самоконтроля спортсмена.
30. Методы профилактики профессиональных заболеваний.
31. Основные формы производственной физической культуры.
32. Массовый спорт и спорт высших достижений. Их цели, задачи и различия.
33. Студенческий спорт. Организация и планирование спортивной подготовки в вузе.

Литература для самостоятельного изучения к Разделу 2.

Основная литература

Муллер, А. Б. Физическая культура: учебник и практикум для вузов / А. Б. Муллер, Н. С. Дядичкина, Ю. А. Богаченко. — Москва: Издательство Юрайт, 2024. — 424 с. — (Высшее образование). — ISBN 978-5-534-02483-8. — Текст: электронный // Образовательная платформа Юрайт [сайт]. — URL: <https://urait.ru/bcode/535771>

Дополнительная литература

1. Стриханов, М. Н. Физическая культура и спорт в вузах: учебное пособие / М. Н. Стриханов, В. И. Савинков. — 2-е изд. — Москва: Издательство Юрайт, 2024. — 160 с. — (Высшее образование). — ISBN 978-5-534-10524-7. — Текст: электронный // Образовательная платформа Юрайт [сайт]. — URL: <https://urait.ru/bcode/540376>

3.3. Методические указания к самостоятельной работе по дисциплине (модулю)

Освоение слушателями программы предполагает изучение материалов дисциплин (модулей) в ходе самостоятельной работы.

Для успешного освоения дисциплины (модуля) и достижения поставленных целей необходимо внимательно ознакомиться с рабочей программой дисциплины (модуля), доступной в электронной информационно-образовательной среде РГСУ.

Следует обратить внимание на списки основной и дополнительной литературы, на предлагаемые преподавателем ресурсы информационно-телекоммуникационной сети Интернет. Эта информация необходима для самостоятельной работы обучающегося.

Для более углубленного изучения темы рекомендуется выполнять задания для самостоятельной работы параллельно с изучением данной темы. При выполнении заданий по возможности используйте наглядное представление материала.

Самостоятельная работа включает разнообразный комплекс видов и форм работы обучающихся.

Написание реферата (доклада).

Требования к структуре реферата (доклада):

Работа должна содержать систематизацию и краткое изложение материала из не менее 5- и литературных источников (монографий, научных статей и докладов) по выбранной теме.

Основные требования к оформлению:

Структура доклада (реферата): 1) титульный лист; 2) содержание (в нем последовательно указываются названия пунктов доклада (реферата), указываются страницы, с которых начинается каждый пункт); 3) введение (формулируется суть исследуемой проблемы, обосновывается выбор темы, определяются ее значимость и актуальность, указываются цель и задачи доклада (реферата), дается характеристика используемой литературы); 4) основная часть (каждый раздел ее доказательно раскрывает исследуемый вопрос); 5) выводы и заключение (подводятся итоги или делается обобщенный вывод по теме доклада (реферата)); 6) литература.

Доклад (реферат) оформляется на одной стороне листа белой бумаги формата А4 (210x297 мм). Интервал межстрочный – полуторный. Цвет шрифта – черный. Гарнитура шрифта основного текста - «Times New Roman» или аналогичная. Кегль (размер) от 12 до 14 пунктов. Размеры полей страницы (не менее): правое 10 мм, верхнее – 15 мм, нижнее – 20 мм, левое - 25 мм. Формат абзаца: полное выравнивание («по ширине»). Отступ красной строки одинаковый по всему тексту – 15 мм. Страницы должны быть пронумерованы с учётом титульного листа (на титульном листе номер страницы не ставится). В работах используются цитаты, статистические материалы. Эти данные оформляются в виде сносок (ссылок и примечаний). Внутритекстовые, подстрочные и затекстовые библиографические ссылки должны оформляться в соответствии с ГОСТ Р 7.0.5-2008 «Библиографическая ссылка». Общие требования и правила составления».

Реферат (доклад) сдается в бумажном и электронном виде (10 - 20 печатных страниц).

При проверке реферата (доклада) на антиплагиат - www.antiplagiat.ru - (более 50% заимствований) работа не принимается.

Написание эссе.

Эссе – вид самостоятельной исследовательской работы обучающихся, с целью углубления и закрепления теоретических знаний и освоения практических навыков. Цель эссе состоит в развитии самостоятельного творческого мышления и письменного изложения собственных мыслей. При написании эссе слушатель должен представить развернутый письменный ответ на теоретический или практический актуальный вопрос, объявленный преподавателем в аудитории непосредственно перед ее написанием. В процессе написания эссе разрешается пользоваться нормативно-правовыми актами, конспектом лекций (в печатном виде). Использование интернет-ресурсов не допускается. Темы эссе преподаватель предлагает из числа тех, которые слушатели уже рассматривали на лекциях или практических занятиях, исходя из содержания заданий в составе оценочных средств. По решению преподавателя, в

качестве темы эссе может быть выбрана одна или несколько тем, которые могут быть распределены между слушателями по желанию.

Эссе проводится письменно, по объему не более 3-х печатных листов.

Требования к оформлению эссе:

Эссе выполняется на компьютере (гарнитура Times New Roman, шрифт 14) через 1,5 интервала с полями: верхнее, нижнее – 2; правое – 3; левое – 1,5. Отступ первой строки абзаца – 1,25. Сноски – постраничные. Таблицы и рисунки встраиваются в текст работы. При этом обязательный заголовок таблицы надо размещать над табличным полем, а рисунки сопровождать подрисуночными подписями. При включении в эссе нескольких таблиц и/или рисунков их нумерация обязательна. Обязательна и нумерация страниц. Их целесообразно проставлять внизу страницы – по середине или в правом углу. Номер страницы не ставится на титульном листе, но в общее число страниц он включается. Объем эссе, без учета приложений, не должен превышать 5 страниц. Значительное превышение установленного объема является недостатком работы и указывает на то, что слушатель не сумел отобрать и переработать необходимый материал.

Работа должна содержать собственные умозаключения по сути поставленной проблемы, включать самостоятельно проведенный анализ по сути этой проблемы, выводы, обобщающие авторскую позицию по поставленной проблеме.

РАЗДЕЛ 4. ОЦЕНОЧНЫЕ МАТЕРИАЛЫ ПО ДИСЦИПЛИНЕ (МОДУЛЮ)

4.1. Форма промежуточной аттестации обучающегося по дисциплине (модулю)

Контрольным мероприятием промежуточной аттестации обучающихся по дисциплине (модулю) является **зачет**, который проводится в **письменной** форме.

4.2. Организационные основы применения балльно-рейтинговой системы оценки успеваемости обучающихся по дисциплине (модулю)

Оценка качества освоения обучающимися дисциплины (модуля) реализуется в формате балльно-рейтинговой системы оценки успеваемости обучающихся (БРСО).

БРСО в ходе текущего контроля успеваемости и промежуточной аттестации осуществляется по 100-балльной шкале.

Академический рейтинг обучающегося по дисциплине (модулю) складывается из результатов:

- текущего контроля успеваемости (максимальный текущий рейтинг обучающегося 80 рейтинговых баллов;
- промежуточной аттестации (максимальный рубежный рейтинг обучающегося 20 рейтинговых баллов.

Условия оценки освоения обучающимся дисциплины (модуля) в формате БРСО доводятся преподавателем до сведения обучающихся на первом учебном занятии, а также размещены в свободном доступе в электронной информационно-образовательной среде Университета.

4.3. Проведение текущего контроля успеваемости обучающихся по дисциплине (модулю) в соответствии с балльно-рейтинговой системой оценки успеваемости обучающегося

В течение учебного семестра до промежуточной аттестации на основании утвержденной рабочей программы дисциплины (модуля) формируется текущий рейтинг обучающегося. Текущий рейтинг обучающегося складывается как сумма рейтинговых баллов, полученных им в течение учебного семестра по всем видам учебных занятий по дисциплине (модулю).

В процессе текущего контроля оцениваются следующие действия обучающегося, направленные на освоение компетенций в рамках изучения дисциплины (модуля):

– академическая активность (посещаемость учебных занятий, самостоятельное изучение содержания дисциплины (модуля) в электронной информационно-образовательной среде, соблюдение сроков сдачи практических заданий и текущих контрольных мероприятий и др.);

– выполнение и сдача текущих и итогового практических заданий (эссе, рефераты, расчетные задания и др.);

– прохождение рубежей текущего контроля, включая соблюдение графика их прохождения в электронной информационно-образовательной среде.

Для планирования расчета текущего рейтинга обучающегося используются следующие пропорции:

Вид учебного действия	Максимальная рейтинговая оценка, баллов
академическая активность	10
практические задания	40
<i>из них: текущие практические задания</i>	20
<i>итоговое практическое задание</i>	20
рубежи текущего контроля	30
ИТОГО:	80

В течение учебного семестра по дисциплине (модулю) обучающимся должен быть накоплен текущий рейтинг не менее 52 рейтинговых баллов (65% от максимального значения текущего рейтинга).

Необходимыми условиями допуска обучающегося к промежуточной аттестации по дисциплине являются положительное прохождение обучающимся не менее 65% рубежей текущего контроля с накоплением не менее 65% максимального рейтингового балла за каждый рубеж текущего контроля и положительное выполнение итогового практического задания с накоплением не менее 65% максимального рейтингового балла, установленного за итоговое практическое задание.

Невыполнение вышеуказанных условий является текущей академической задолженностью, которая должна быть ликвидирована обучающимся до контрольного мероприятия промежуточной аттестации.

Сведения о наличии у обучающихся текущей академической задолженности, сроках и порядке добора рейтинговых баллов для её ликвидации доводятся до обучающихся педагогическим работником.

В случае неликвидации текущей академической задолженности, педагогический работник обязан во время контрольного мероприятия промежуточной аттестации поставить обучающемуся 0 рейтинговых баллов. В этом случае ликвидация текущей академической задолженности возможна в периоды проведения повторной промежуточной аттестации.

4.4. Проведение промежуточной аттестации обучающихся по дисциплине (модулю) в соответствии с балльно-рейтинговой системой оценки успеваемости обучающегося

Промежуточная аттестация по дисциплине (модулю) проводится в соответствии с Положением о промежуточной аттестации обучающихся по основным профессиональным образовательным программам в Российском государственном социальном университете и Положением о балльно-рейтинговой системе оценки успеваемости обучающихся по основным профессиональным образовательным программам в Российском государственном социальном университете в действующей редакции.

На промежуточную аттестацию отводится 20 рейтинговых баллов.

Ответы обучающегося на контрольном мероприятии промежуточной аттестации оцениваются педагогическим работником по 20-балльной шкале, а итоговая оценка по

дисциплине (модулю) выставляется по пятибалльной системе по системе зачтено / не зачтено для зачета.

В процессе определения рубежного рейтинга обучающегося используется следующая шкала:

Рубежный рейтинг	Критерии оценки освоения обучающимся дисциплины (модуля) в ходе контрольных мероприятий промежуточной аттестации
19-20 рейтинговых баллов	обучающийся глубоко и прочно усвоил программный материал, исчерпывающе, последовательно, грамотно и логически стройно его излагает, тесно увязывает с задачами и будущей деятельностью, не затрудняется с ответом при видоизменении задания, свободно справляется с задачами и практическими заданиями, правильно обосновывает принятые решения, умеет самостоятельно обобщать и излагать материал, не допуская ошибок
16-18 рейтинговых баллов	обучающийся твердо знает программный материал, грамотно и по существу излагает его, не допуская существенных неточностей в ответе на вопрос, может правильно применять теоретические положения и владеет необходимыми умениями и навыками при выполнении практических заданий
13-15 рейтинговых баллов	обучающийся освоил основной материал, но не знает отдельных деталей, допускает неточности, недостаточно правильные формулировки, нарушает последовательность в изложении программного материала и испытывает затруднения в выполнении практических заданий
1-12 рейтинговых баллов	обучающийся не знает значительной части программного материала, допускает существенные ошибки, с большими затруднениями выполняет практические задания
0 рейтинговых баллов	не аттестован

4.5. Оценочные материалы для проведения текущего и рубежного контроля обучающихся по дисциплине (модулю)

Перечень вопросов текущего и рубежного контроля

№ п/п	Контролируемые разделы / темы, дисциплины	Код контролируемой компетенций	Форма рубежного контроля	Вопросы/задания рубежного контроля
1.	Раздел -1 «Основы физической культуры и здорового образа жизни»	УК-7	Доклад (письменный ответ)	<ol style="list-style-type: none"> 1. Физическое развитие, физическое совершенство. Физическая подготовка и двигательная активность человека. 2. Физическая культура как учебная дисциплина высшего профессионального образования и ее задачи. 3. Здоровый образ жизни и факторы его составляющие. Роль физической культуры в формировании здорового образа жизни. 4. Чем характеризуются понятия: физическая культура, спорт, физическое воспитание, физическое совершенство, физическая рекреация, физическое развитие, физическая подготовка, физическое упражнение; 5. Что отражает понятие «компоненты физической культуры»; 6. Что относится к понятию «массовый спорт» и «спорт высших достижений» и в чем их различие. 7. Чем характеризуется взаимосвязь физической и умственной работоспособности. 8. Биологические ритмы и их влияние на работоспособность. 9. Внешняя среда и ее влияние на здоровье человека. 10. Гипокинезия и гиподинамия как проблемы современного общества. 11. Чем характеризуется здоровый образ жизни. 12. Алкоголизм и его причины. 13. Курение и его причины. 14. Роль здорового образа жизни в сохранении здоровья. 15. Здоровье в иерархии потребностей человека. 16. Чем характеризуется тренированность.

				<p>17. Как можно оценить тренированность.</p> <p>18. Какие изменения происходят в системе кровообращения под влиянием тренированности.</p> <p>19. Какие изменения происходят в системе дыхания под влиянием тренированности.</p> <p>20. Как физическая нагрузка влияет на нервную систему.</p>																																																																																			
2.	Раздел -2 «Основы самостоятельных занятий физическим и упражнениями»	УК-7	Расчетно-практическое задание	<p>Цель работы: научиться заполнять показатели самоконтроля физического развития и подготовленности <i>в течение одной недели.</i></p> <p>Приборы и оборудование: весы</p> <p>Ход работы: полученные результаты занесите в таблицу 1 (<i>образец</i>)</p> <p style="text-align: right;">Таблица 1</p> <table border="1"> <thead> <tr> <th rowspan="2">№ п/п</th> <th rowspan="2">Показатели самоконтроля</th> <th colspan="3">Дата наблюдения и состояние (оценка)</th> </tr> <tr> <th>05.12.20...</th> <th>06.12.20...</th> <th>Общее</th> </tr> </thead> <tbody> <tr> <td>1</td> <td>Самочувствие</td> <td>хорошее</td> <td>хорошее</td> <td></td> </tr> <tr> <td>2</td> <td>Настроение</td> <td>хорошее</td> <td>удовлетворительное</td> <td></td> </tr> <tr> <td>3</td> <td>Сон</td> <td>8 час., хороший</td> <td>7 час., беспокойный</td> <td></td> </tr> <tr> <td>4</td> <td>Аппетит</td> <td>хороший</td> <td>пониженный</td> <td></td> </tr> <tr> <td>5</td> <td>Активность</td> <td>хорошая</td> <td>удовлетворительная</td> <td></td> </tr> <tr> <td>6</td> <td>Желание тренироваться</td> <td>большое</td> <td>безразличное</td> <td></td> </tr> <tr> <td>7</td> <td>Болевые ощущения</td> <td>нет</td> <td>в мышцах передней поверхности бедра</td> <td></td> </tr> <tr> <td></td> <td>ЧСС в минуту:</td> <td></td> <td></td> <td></td> </tr> <tr> <td>8</td> <td>а) после сна, в положении лёжа</td> <td>60 уд/мин</td> <td>60 уд/мин</td> <td></td> </tr> <tr> <td>9</td> <td>б) через 1 мин после вставания с постели</td> <td>70 уд/мин</td> <td>75 уд/мин</td> <td></td> </tr> <tr> <td>10</td> <td>в) разница (ортостатическая проба)</td> <td>10 уд/мин</td> <td>15 уд/мин</td> <td></td> </tr> <tr> <td>11</td> <td>Масса тела</td> <td>65,1 кг</td> <td>64,3 кг</td> <td></td> </tr> <tr> <td>12</td> <td>Частота дыхания в покое</td> <td>16 раз/мин</td> <td>16 раз/мин</td> <td></td> </tr> <tr> <td>13</td> <td>Нарушения режима</td> <td>Нет</td> <td>Нет</td> <td></td> </tr> <tr> <td>14</td> <td>Двигательная активность</td> <td>12.500 шагов + тренировка 1,5 час.</td> <td>8000 шагов</td> <td></td> </tr> </tbody> </table>	№ п/п	Показатели самоконтроля	Дата наблюдения и состояние (оценка)			05.12.20...	06.12.20...	Общее	1	Самочувствие	хорошее	хорошее		2	Настроение	хорошее	удовлетворительное		3	Сон	8 час., хороший	7 час., беспокойный		4	Аппетит	хороший	пониженный		5	Активность	хорошая	удовлетворительная		6	Желание тренироваться	большое	безразличное		7	Болевые ощущения	нет	в мышцах передней поверхности бедра			ЧСС в минуту:				8	а) после сна, в положении лёжа	60 уд/мин	60 уд/мин		9	б) через 1 мин после вставания с постели	70 уд/мин	75 уд/мин		10	в) разница (ортостатическая проба)	10 уд/мин	15 уд/мин		11	Масса тела	65,1 кг	64,3 кг		12	Частота дыхания в покое	16 раз/мин	16 раз/мин		13	Нарушения режима	Нет	Нет		14	Двигательная активность	12.500 шагов + тренировка 1,5 час.	8000 шагов	
№ п/п	Показатели самоконтроля	Дата наблюдения и состояние (оценка)																																																																																					
		05.12.20...	06.12.20...	Общее																																																																																			
1	Самочувствие	хорошее	хорошее																																																																																				
2	Настроение	хорошее	удовлетворительное																																																																																				
3	Сон	8 час., хороший	7 час., беспокойный																																																																																				
4	Аппетит	хороший	пониженный																																																																																				
5	Активность	хорошая	удовлетворительная																																																																																				
6	Желание тренироваться	большое	безразличное																																																																																				
7	Болевые ощущения	нет	в мышцах передней поверхности бедра																																																																																				
	ЧСС в минуту:																																																																																						
8	а) после сна, в положении лёжа	60 уд/мин	60 уд/мин																																																																																				
9	б) через 1 мин после вставания с постели	70 уд/мин	75 уд/мин																																																																																				
10	в) разница (ортостатическая проба)	10 уд/мин	15 уд/мин																																																																																				
11	Масса тела	65,1 кг	64,3 кг																																																																																				
12	Частота дыхания в покое	16 раз/мин	16 раз/мин																																																																																				
13	Нарушения режима	Нет	Нет																																																																																				
14	Двигательная активность	12.500 шагов + тренировка 1,5 час.	8000 шагов																																																																																				

4.6. Оценочные материалы для проведения промежуточной аттестации обучающихся по дисциплине (модулю)

Вопросы/задания для проведения промежуточной аттестации обучающихся по дисциплине (модулю)

Коды контролируемых компетенций	Вопросы /задания																																											
УК-7	<p>Сдача доклада по разделу 1.</p> <ol style="list-style-type: none"> 1. Физическое развитие, физическое совершенство. Физическая подготовка и двигательная активность человека. 2. Физическая культура как учебная дисциплина высшего профессионального образования и ее задачи. 3. Здоровый образ жизни и факторы его составляющие. Роль физической культуры в формировании здорового образа жизни. 4. Чем характеризуются понятия: физическая культура, спорт, физическое воспитание, физическое совершенство, физическая рекреация, физическое развитие, физическая подготовка, физическое упражнение; 5. Что отражает понятие «компоненты физической культуры»; 6. Что относится к понятию «массовый спорт» и «спорт высших достижений» и в чем их различие. 7. Чем характеризуется взаимосвязь физической и умственной работоспособности. 8. Биологические ритмы и их влияние на работоспособность. 9. Внешняя среда и ее влияние на здоровье человека. 10. Гипокинезия и гиподинамия как проблемы современного общества. 11. Чем характеризуется здоровый образ жизни. 12. Алкоголизм и его причины. 13. Курение и его причины. 14. Роль здорового образа жизни в сохранении здоровья. 15. Здоровье в иерархии потребностей человека. 16. Чем характеризуется тренированность. 17. Как можно оценить тренированность. 18. Какие изменения происходят в системе кровообращения под влиянием тренированности. 19. Какие изменения происходят в системе дыхания под влиянием тренированности. 20. Как физическая нагрузка влияет на нервную систему. <p>Сдача расчетно-практического-задания по разделу 2. Заполнение таблицы Дневника самоконтроля.</p> <p style="text-align: right;">Таблица 1</p> <table border="1" data-bbox="523 1637 1469 2072"> <thead> <tr> <th rowspan="2">№ п/п</th> <th rowspan="2">Показатели самоконтроля</th> <th colspan="3">Дата наблюдения и состояние (оценка)</th> </tr> <tr> <th>05.12.20...</th> <th>06.12.20...</th> <th>Общее</th> </tr> </thead> <tbody> <tr> <td>1</td> <td>Самочувствие</td> <td>хорошее</td> <td>хорошее</td> <td></td> </tr> <tr> <td>2</td> <td>Настроение</td> <td>хорошее</td> <td>удовлетворительное</td> <td></td> </tr> <tr> <td>3</td> <td>Сон</td> <td>8 час., хороший</td> <td>7 час., беспокойный</td> <td></td> </tr> <tr> <td>4</td> <td>Аппетит</td> <td>хороший</td> <td>пониженный</td> <td></td> </tr> <tr> <td>5</td> <td>Активность</td> <td>хорошая</td> <td>удовлетворительная</td> <td></td> </tr> <tr> <td>6</td> <td>Желание тренироваться</td> <td>большое</td> <td>безразличное</td> <td></td> </tr> <tr> <td>7</td> <td>Болевые ощущения</td> <td>нет</td> <td>в мышцах передней</td> <td></td> </tr> </tbody> </table>	№ п/п	Показатели самоконтроля	Дата наблюдения и состояние (оценка)			05.12.20...	06.12.20...	Общее	1	Самочувствие	хорошее	хорошее		2	Настроение	хорошее	удовлетворительное		3	Сон	8 час., хороший	7 час., беспокойный		4	Аппетит	хороший	пониженный		5	Активность	хорошая	удовлетворительная		6	Желание тренироваться	большое	безразличное		7	Болевые ощущения	нет	в мышцах передней	
№ п/п	Показатели самоконтроля			Дата наблюдения и состояние (оценка)																																								
		05.12.20...	06.12.20...	Общее																																								
1	Самочувствие	хорошее	хорошее																																									
2	Настроение	хорошее	удовлетворительное																																									
3	Сон	8 час., хороший	7 час., беспокойный																																									
4	Аппетит	хороший	пониженный																																									
5	Активность	хорошая	удовлетворительная																																									
6	Желание тренироваться	большое	безразличное																																									
7	Болевые ощущения	нет	в мышцах передней																																									

			поверхности бедра	
	ЧСС в минуту:			
8	а) после сна, в положении лёжа	60 уд/мин	60 уд/мин	
9	б) через 1 мин после вставания с постели	70 уд/мин	75 уд/мин	
10	в) разница (ортостатическая проба)	10 уд/мин	15 уд/мин	
11	Масса тела	65,1 кг	64,3 кг	
12	Частота дыхания в покое	16 раз/мин	16 раз/мин	
13	Нарушения режима	Нет	Нет	
14	Двигательная активность	12.500 шагов + тренировка 1,5 час.	8000 шагов	

РАЗДЕЛ 5. УСЛОВИЯ РЕАЛИЗАЦИИ ДИСЦИПЛИНЫ (МОДУЛЯ)

5.1. Перечень основной и дополнительной учебной литературы для освоения дисциплины (модуля)

5.1.1. Основная литература

Муллер, А. Б. Физическая культура: учебник и практикум для вузов / А. Б. Муллер, Н. С. Дядичкина, Ю. А. Богаченко. — Москва: Издательство Юрайт, 2024. — 424 с. — (Высшее образование). — ISBN 978-5-534-02483-8. — Текст: электронный // Образовательная платформа Юрайт [сайт]. — URL: <https://urait.ru/bcode/535771>

5.1.2. Дополнительная литература

1. Стриханов, М. Н. Физическая культура и спорт в вузах: учебное пособие / М. Н. Стриханов, В. И. Савинков. — 2-е изд. — Москва: Издательство Юрайт, 2024. — 160 с. — (Высшее образование). — ISBN 978-5-534-10524-7. — Текст: электронный // Образовательная платформа Юрайт [сайт]. — URL: <https://urait.ru/bcode/540376>

2. Физическая культура: учебное пособие для вузов / Е. В. Конеева [и др.]; под редакцией Е. В. Конеевой. — 3-е изд., перераб. и доп. — Москва: Издательство Юрайт, 2024. — 609 с. — (Высшее образование). — ISBN 978-5-534-18617-8. — Текст: электронный // Образовательная платформа Юрайт [сайт]. — URL: <https://urait.ru/bcode/545163>

5.2. Перечень ресурсов информационно-коммуникационной сети «Интернет», необходимых для освоения дисциплины (модуля)

№ №	Название электронного ресурса	Описание электронного ресурса	Используемый для работы адрес
1.	ЭБС «Университетская библиотека онлайн»	Электронная библиотека, обеспечивающая доступ высших и средних учебных заведений, публичных библиотек и корпоративных пользователей к наиболее востребованным	http://biblioclub.ru/

		материалам по всем отраслям знаний от ведущих российских издательств	
2.	Научная электронная библиотека eLIBRARY.ru	Крупнейший российский информационно-аналитический портал в области науки, технологии, медицины и образования, содержащий рефераты и полные тексты более 34 млн научных публикаций и патентов	http://elibrary.ru/
3.	Образовательная платформа Юрайт	Электронно-библиотечная система для ВУЗов, ССУЗов, обеспечивающая доступ к учебникам, учебной и методической литературе по различным дисциплинам.	https://urait.ru/
4.	База данных "EastView"	Полнотекстовая база данных периодических изданий	https://dlib.eastview.com
5.	Электронная библиотека "Grebennikon"	Библиотека предоставляет доступ более чем к 30 журналам, выпускаемых Издательским домом "Гребенников".	https://grebennikon.ru/

5.3 Методические указания для обучающихся по освоению дисциплины (модуля)

Освоение обучающимся дисциплины (модуля) предполагает изучение материалов дисциплины (модуля) на аудиторных занятиях и в ходе самостоятельной работы. Аудиторные занятия проходят в форме лекционных занятий, практических занятий.

При подготовке к аудиторным занятиям необходимо помнить особенности каждой формы его проведения.

Подготовка к лекционным занятиям заключается в следующем.

С целью обеспечения успешного обучения обучающийся должен готовиться к лекционному занятию, поскольку оно является важнейшей формой организации учебного процесса, поскольку:

- знакомит с новым учебным материалом;
- разъясняет учебные элементы, трудные для понимания;
- систематизирует учебный материал;
- ориентирует в учебном процессе.

С этой целью:

- внимательно прочитайте конспект предыдущего лекционного занятия;
- ознакомьтесь с материалом учебников и учебных пособий по теме предыдущего лекционного занятия;
- внесите дополнения к полученным ранее знаниям по теме предыдущего лекционного занятия на полях лекционной тетради;
- запишите вопросы, которые вы зададите лектору на предстоящем лекционном занятии по материалу предыдущего лекционного занятия;
- постарайтесь уяснить место изучаемой темы в своей подготовке;
- узнайте тему предстоящей лекции (по тематическому плану, по информации лектора) и запишите информацию, которой вы владеете по данному вопросу.

Подготовка к практическому занятию

При подготовке и работе во время проведения практических занятий следует обратить внимание на следующие моменты: на процесс предварительной подготовки, на работу во время занятия, обработку полученных результатов, исправление полученных замечаний.

Предварительная подготовка к практическому занятию заключается в изучении теоретического материала в отведенное для самостоятельной работы время, ознакомление с

инструктивными материалами с целью осознания задач практического занятия, техники безопасности при проведении занятия.

Работа во время проведения практического занятия:

– консультирование студентов преподавателями и вспомогательным персоналом с целью предоставления исчерпывающей информации, необходимой для самостоятельного выполнения предложенных преподавателем задач, ознакомление с правилами техники безопасности при выполнении задания;

– самостоятельное выполнение заданий согласно обозначенной учебной программой тематики.

Обработка, обобщение полученных результатов практического занятия / лабораторного занятия проводится обучающимися самостоятельно или под руководством преподавателя (в зависимости от степени сложности поставленных задач). В результате оформляется индивидуальный отчет. Подготовленный к сдаче на контроль и оценку отчет сдается преподавателю. Форма отчетности может быть письменная, устная или две одновременно. Главным результатом в данном случае служит получение положительной оценки по каждому практическому занятию. Это является необходимым условием при проведении рубежного контроля и допуска к зачету. При получении неудовлетворительных результатов обучающийся имеет право в дополнительное время пересдать преподавателю работу до проведения промежуточной аттестации.

5.4 Информационно-технологическое обеспечение образовательного процесса по дисциплины (модуля)

5.4.1. Средства информационных технологий

1. Персональные компьютеры;
2. Средства доступа в Интернет;
3. Проектор.

5.4.2. Лицензионное и свободно распространяемое программное обеспечение, в том числе отечественного производства:

1. Операционная система: Astra Linux SE
2. Пакет офисных программ: LibreOffice
3. Справочная система Консультант+
4. Okular или Acrobat Reader DC
5. Ark или 7-zip
6. User Gate
7. TrueConf (client)

5.4.3. Информационные справочные системы и профессиональные базы данных

№ №	Название электронного ресурса	Описание электронного ресурса	Используемый для работы адрес
1.	ЭБС «Университетская библиотека онлайн»	Электронная библиотека, обеспечивающая доступ высших и средних учебных заведений, публичных библиотек и корпоративных пользователей к наиболее востребованным материалам по всем отраслям знаний от	http://biblioclub.ru/

		ведущих российских издательств	
2.	Научная электронная библиотека eLIBRARY.ru	Крупнейший российский информационно-аналитический портал в области науки, технологии, медицины и образования, содержащий рефераты и полные тексты более 34 млн научных публикаций и патентов	http://elibrary.ru/
3.	Образовательная платформа Юрайт	Электронно-библиотечная система для ВУЗов, ССУЗов, обеспечивающая доступ к учебникам, учебной и методической литературе по различным дисциплинам.	https://urait.ru/
4.	База данных "EastView"	Полнотекстовая база данных периодических изданий	https://dlib.eastview.com
5.	Электронная библиотека "Grebennikon"	Библиотека предоставляет доступ более чем к 30 журналам, выпускаемых Издательским домом "Гребенников".	https://grebennikon.ru/

5.5. Материально-техническое обеспечение образовательного процесса по дисциплине (модулю)

Для изучения дисциплины (модуля) используются:

Учебная аудитория для лекционных занятий оснащена специализированной мебелью (стол для преподавателя, парты, стулья, доска для написания мелом), техническими средствами обучения (проектор, экран, звуковое оборудование, компьютер, имеющий доступ в Интернет), а также, при необходимости, демонстрационными печатными пособиями, видеофильмами (Серия из 20 фильмов «Физкультурно-оздоровительные технологии», «Технологии спорта», «Методика обучения самостоятельных занятий физической культурой»)

Учебная аудитория для практических занятий: оснащена специализированной мебелью (стол для преподавателя, парты, стулья, доска для написания мелом); техническими средствами обучения (проектор, экран, звуковое оборудование, компьютер, имеющий доступ в Интернет), а также, при необходимости, демонстрационными печатными пособиями, (Серия из 20 фильмов «Физкультурно-оздоровительные технологии», «Технологии спорта», «Методика обучения самостоятельных занятий физической культурой»).

Помещения для самостоятельной работы обучающихся: оснащены специализированной мебелью (парты, стулья) техническими средствами обучения (персональные компьютеры с доступом в сеть Интернет и обеспечением доступа в электронно-информационную среду университета, программным обеспечением).

5.6. Образовательные технологии

При реализации дисциплины (модуля) применяются различные образовательные технологии, в том числе технологии электронного обучения.

Освоение дисциплины (модуля) предусматривает использование в учебном процессе активных и интерактивных форм проведения учебных занятий в форме разбора конкретных ситуаций, в сочетании с внеаудиторной работой с целью формирования и развития **профессиональных** навыков обучающихся.

При освоении дисциплины (модуля) предусмотрено применением электронного обучения и дистанционных образовательных технологий.

Учебные часы дисциплины (модуля) предусматривают классическую контактную работу преподавателя с обучающимся в аудитории и контактную работу посредством электронной информационно-образовательной среды в синхронном и асинхронном режиме (вне аудитории)

посредством применения возможностей компьютерных технологий (электронная почта, электронный учебник, вебинар, видеофильм, презентация, форум и др.).

В рамках дисциплины (модуля) предусмотрены встречи с руководителями и работниками организаций, деятельность которых связана с *специальностью* реализуемой основной профессиональной образовательной программы.

ЛИСТ РЕГИСТРАЦИИ ИЗМЕНЕНИЙ

№ п/п	Содержание изменения	Реквизиты документа об утверждении изменения	Дата введения изменения
1.	Рабочая программа дисциплины (модуля) актуализирована	Протокол заседания кафедры № 8 от «27» февраля 2024 года	<u>01.09.2024</u>
2.		Протокол заседания кафедры № _____ от « ____ » _____ 20 ____ года	____.____.____
3.		Протокол заседания кафедры № _____ от « ____ » _____ 20 ____ года	____.____.____
4.		Протокол заседания кафедры № _____ от « ____ » _____ 20 ____ года	____.____.____



МИНИСТЕРСТВО НАУКИ И ВЫСШЕГО ОБРАЗОВАНИЯ РОССИЙСКОЙ ФЕДЕРАЦИИ
ФЕДЕРАЛЬНОЕ ГОСУДАРСТВЕННОЕ БЮДЖЕТНОЕ ОБРАЗОВАТЕЛЬНОЕ
УЧРЕЖДЕНИЕ ВЫСШЕГО ОБРАЗОВАНИЯ

**«РОССИЙСКИЙ ГОСУДАРСТВЕННЫЙ СОЦИАЛЬНЫЙ
УНИВЕРСИТЕТ»**

УТВЕРЖДАЮ

заведующий кафедрой физической культуры,
спорта и здорового образа жизни

Э.А. Аленуров

02 февраля 2024 г.

**РАБОЧАЯ ПРОГРАММА ДИСЦИПЛИНЫ (МОДУЛЯ)
Элективные дисциплины по физической культуре и спорту**

Специальности

«45.05.01 Перевод и переводоведение»

Специализация

«Межъязыковая и межкультурная коммуникация»

ОБРАЗОВАТЕЛЬНАЯ ПРОГРАММА ВЫСШЕГО ОБРАЗОВАНИЯ –

ПРОГРАММА СПЕЦИАЛИТЕТА

Форма обучения

Очная

Москва, 2024 г.

Рабочая программа дисциплины (модуля) «Элективные дисциплины по физической культуре и спорту» разработана на основании федерального государственного образовательного стандарта высшего образования – специалитета по направлению подготовки/специальности 45.05.01 Перевод и переводоведение, утвержденного приказом Министерства образования и науки Российской Федерации от 12 августа 2020 г. № 989, учебного плана по основной профессиональной образовательной программе высшего образования - программы специалитета по специальности 45.05.01 Перевод и переводоведение (далее – «ОПОП»).

Рабочая программа дисциплины (модуля) разработана рабочей группой в составе: кандидата педагогических наук, доцента Петровой М. А.

Рабочая программа дисциплины (модуля) обсуждена и утверждена на заседании кафедры физической культуры, спорта и здорового образа жизни
(наименование кафедры)

Протокол № 8 от «31» января 2024 года

Заведующий кафедрой кандидат
социологических наук, доцент

Э.А. Аленуров

(подпись)

Рабочая программа дисциплины обсуждена и утверждена на заседании кафедры иностранных языков и культуры (выпускающая кафедра):

Протокол № 8 от «27» февраля 2024 года

Заведующий кафедрой
Доктор пед. наук, доцент

Л.А. Апанасюк

(подпись)

СОДЕРЖАНИЕ

РАЗДЕЛ 1. ПАСПОРТ РАБОЧЕЙ ПРОГРАММЫ ДИСЦИПЛИНЫ (МОДУЛЯ)	4
1.1. Цель и задачи дисциплины (модуля).....	4
1.2. Планируемые результаты обучения по дисциплине (модулю) в рамках планируемых результатов освоения основной профессиональной образовательной программы высшего образования – программы бакалавриата/ специалитета, соотнесенные с установленными индикаторами достижения компетенций.....	4
РАЗДЕЛ 2. СТРУКТУРА И СОДЕРЖАНИЕ ДИСЦИПЛИНЫ (МОДУЛЯ).....	5
2.1. Объем дисциплины (модуля), включая контактную работу обучающегося с педагогическими работниками и самостоятельную работу обучающегося	5
2.2. Учебно-тематический план дисциплины (модуля)	5
2.3. Содержание дисциплины (модуля).....	7
РАЗДЕЛ 3. УЧЕБНО-МЕТОДИЧЕСКОЕ ОБЕСПЕЧЕНИЕ САМОСТОЯТЕЛЬНОЙ РАБОТЫ ОБУЧАЮЩИХСЯ ПО ДИСЦИПЛИНЕ (МОДУЛЮ)	29
3.1. Виды самостоятельной работы обучающихся по дисциплине (модулю)	29
3.2. Задания для самостоятельной работы	30
3.3. Методические указания к самостоятельной работе по дисциплине (модулю)	31
РАЗДЕЛ 4. ОЦЕНОЧНЫЕ МАТЕРИАЛЫ ПО ДИСЦИПЛИНЕ (МОДУЛЮ)	33
4.1. Форма промежуточной аттестации обучающегося по дисциплине (модулю).....	33
4.2. Организационные основы применения балльно-рейтинговой системы оценки успеваемости обучающихся по дисциплине (модулю).....	33
4.3. Проведение текущего контроля успеваемости обучающихся по дисциплине (модулю) в соответствии с балльно-рейтинговой системой оценки успеваемости обучающегося.....	33
4.4. Проведение промежуточной аттестации обучающихся по дисциплине (модулю) в соответствии с балльно-рейтинговой системой оценки успеваемости обучающегося.....	34
4.5. Оценочные материалы для проведения текущего и рубежного контроля обучающихся по дисциплине (модулю)	36
4.6. Оценочные материалы для проведения промежуточной аттестации обучающихся по дисциплине (модулю)	39
РАЗДЕЛ 5. УСЛОВИЯ РЕАЛИЗАЦИИ ДИСЦИПЛИНЫ (МОДУЛЯ)	40
5.1. Перечень основной и дополнительной учебной литературы для освоения дисциплины (модуля).....	40
5.1.1. Основная литература.....	40
5.1.2. Дополнительная литература.....	41
5.2. Перечень ресурсов информационно-коммуникационной сети «Интернет», необходимых для освоения дисциплины (модуля)	41
5.3. Методические указания для обучающихся по освоению дисциплины (модуля).....	41
5.4. Информационно-технологическое обеспечение образовательного процесса по дисциплины (модуля).....	43
5.4.1. Средства информационных технологий	43
5.4.2. Лицензионное и свободно распространяемое программное обеспечение, в том числе отечественного производства:.....	43
5.4.3. Информационные справочные системы и профессиональные базы данных	43
5.5. Материально-техническое обеспечение образовательного процесса по дисциплине (модулю).....	44
5.6. Образовательные технологии	45
ЛИСТ РЕГИСТРАЦИИ ИЗМЕНЕНИЙ.....	46

РАЗДЕЛ 1. ПАСПОРТ РАБОЧЕЙ ПРОГРАММЫ ДИСЦИПЛИНЫ (МОДУЛЯ)

1.1. Цель и задачи дисциплины (модуля)

Цель дисциплины (модуля): заключается в формировании физической культуры личности и способности направленного использования разнообразных средств физической культуры, спорта и туризма для сохранения и укрепления здоровья, психофизической подготовки и самоподготовки к будущей жизни и профессиональной деятельности.

Задачи дисциплины (модуля):

1. формировать готовность применять спортивные и оздоровительные технологии для достижения высокого уровня физического здоровья и поддержания его в процессе обучения в вузе, и дальнейшей профессиональной деятельности;
2. обучить студентов практическим умениям и навыкам занятий различными видами спорта, современными двигательными и оздоровительными системами;
3. обеспечить общую и профессиональную физическую подготовленность, психофизическую готовность обучающегося к будущей профессиональной деятельности.

1.2. Планируемые результаты обучения по дисциплине (модулю) в рамках планируемых результатов освоения основной профессиональной образовательной программы высшего образования – программы *специалитета*, соотнесенные с установленными индикаторами достижения компетенций

Процесс освоения дисциплины (модуля) направлен на формирование у обучающихся следующих компетенций УК-7 в соответствии с учебным планом.

В результате освоения дисциплины (модуля) обучающийся должен демонстрировать следующие результаты:

Категория компетенций (при наличии)	Код компетенции Формулировка компетенции	Код и наименование индикатора достижения компетенции	Результаты обучения
Самоорганизация и саморазвитие (в том числе здоровьесбережение)	УК-7 Способен поддерживать должный уровень физической подготовленности для обеспечения полноценной социальной и профессиональной деятельности	УК-7.1. Понимает влияние оздоровительных систем физического воспитания на укрепление здоровья, профилактику профессиональных заболеваний УК-7.2. Соблюдает нормы здорового образа жизни в различных жизненных ситуациях и в профессиональной деятельности.	<i>Знать:</i> Основы физической подготовки, необходимой для обеспечения полноценной социальной и профессиональной деятельности <i>Уметь:</i> Использовать основы физической культуры для осознанного выбора и применения здоровьесберегающих технологий с учетом внутренних и

		УК-7.3. Выполняет комплексы оздоровительной или адаптивной физической культуры для обеспечения полноценной социальной и профессиональной деятельности.	внешних условий реализации конкретной профессиональной деятельности <i>Имеет опыт:</i> владения должным уровнем физической подготовленности для обеспечения полноценной социальной и профессиональной деятельности и соблюдения норм здорового образа жизни
--	--	--	--

РАЗДЕЛ 2. СТРУКТУРА И СОДЕРЖАНИЕ ДИСЦИПЛИНЫ (МОДУЛЯ)

2.1. Объем дисциплины (модуля), включая контактную работу обучающегося с педагогическими работниками и самостоятельную работу обучающегося

Общая трудоемкость дисциплины (модуля) составляет 2 зачетные единицы.

Очная форма обучения

Вид учебной работы	Всего часов	Семестры					
		1	2	3	4	5	6
Контактная работа обучающихся с педагогическими работниками:	328	54	54	54	54	54	58
Практические занятия	328	54	54	54	54	54	58
Контроль промежуточной аттестации (час)	0	0	0	0	0	0	0
Форма промежуточной аттестации	Зачет	3	3	3	3	3	3
ОБЪЕМ ДИСЦИПЛИНЫ В ЧАСАХ	328	54	54	54	54	54	58

2.2. Учебно-тематический план дисциплины (модуля)

Очная форма обучения

Раздел, тема	Виды учебной работы, академических часов		
	Всего	самостоятельная	Контактная работа обучающихся с педагогическими работниками

				Всего	Лекционные занятия <i>из них: в форме практической подготовки</i>	Практические занятия <i>из них: в форме практической подготовки</i>	Лабораторные занятия <i>из них: в форме практической подготовки</i>	Консультации / Иная контактная работа <i>из них: в форме практической подготовки</i>
Модуль 1 (Семестр 1)								
Раздел 1. Легкая атлетика	36					36		
Тема 1.1. Бег на короткие и длинные дистанции	18					18		
Тема 1.2. Прыжки в длину и высоту	18					18		
Раздел 2. Волейбол	36					36		
Тема 2.1. Индивидуальные технические действия	18					18		
Тема 2.2. Волейбол. Групповые технические действия	18					18		
Модуль 2 (Семестр 2)								
Раздел 3. Баскетбол	36					36		
3.1. Индивидуальные технические действия	18					18		
3.2. Групповые технические действия	18					18		
Раздел 4. Стрельба	36					36		
4.1. Основы техники безопасности при занятиях стрельбой	18					18		
4.2. Изучение техники стрельбы из пневматической винтовки	18					18		
Модуль 3 (Семестр 3)								
Раздел 5. Шахматы	36					36		
5.1. Изучение правил игры	18					18		
5.2. Разучивание ходов и партий	18					18		
Раздел 6. Лыжная подготовка	36					36		
6.1. Изучение техники передвижения попеременного двухшажного хода	18					18		
6.2. Изучение техники передвижения одновременного бесшажного хода	18					18		
Модуль 4 (Семестр 4)								
Раздел 7. Плавание	36					36		
7.1. Техника безопасности на занятиях плаванием. Ознакомление с техникой плавания в зале, на воде	18					18		

Раздел, тема	Виды учебной работы, академических часов									
	Всего	Самостоятельная работа	Контактная работа обучающихся с педагогическими работниками							
			Всего	Лекционные занятия <i>из них: в форме практической подготовки</i>	Практические занятия <i>из них: в форме практической подготовки</i>	Лабораторные занятия <i>из них: в форме практической подготовки</i>	Консультации / Иная контактная работа <i>из них: в форме практической подготовки</i>			
ОФП.										
7.2. Изучение техники плавания способами кроль на груди, брасс, кроль на спине на суше. Упражнения на освоение с водой.	18				18					
Модуль 5 (Семестр 5)										
Раздел 8. Общая физическая подготовка	38				38					
8.1. Развитие скоростных и силовых способностей	20				20					
8.2. Развитие выносливости и координационных способностей	18				18					
Модуль 6 (Семестр 6)										
Раздел 9. Настольный теннис	38				38					
9.1. Изучение правил игры	20				20					
9.2. Изучение технических действий	18				18					
Контроль промежуточной аттестации (час)					0					
<i>Форма промежуточной аттестации (указать)</i>					зачет					
Общий объем, часов					328					

2.3. Содержание дисциплины (модуля)

РАЗДЕЛ 1. Легкая атлетика

Перечень изучаемых элементов содержания

Учебно-тренировочный подраздел. Специальные упражнения бегуна; бег с ускорениями с хода, с максимальной скоростью, с изменением темпа и ритма шагов. Старты: низкий, высокий; с опорой на одну руку. Финиширование: грудью, плечом. Бег: свободный по прямой и повороту, с наращиванием скорости и последующим продвижением вперед по инерции. Отталкивание как основная фаза бега; осанка и работа рук во время бега, вынос бедра, постановка стопы; техника бега на короткие

дистанции, техника передачи эстафетной палочки без переключивания в другую руку после приема (стоя на месте, в ходьбе и беге) без ограничения зоны передачи и в зоне передачи. Бег в гору и под гору (угол 20-30°). Повторный бег с предельной и околопредельной интенсивностью по прямой и повороту на отрезках от 20 до 60 м с хода с переходом в бег по инерции.

Тема 1.1. Бег на короткие и длинные дистанции

Бег с высокого старта на 100-150 м в различном темпе, на 200, 300, 400 в среднем темпе; переменный бег на 200-л 300м (общая длина дистанции 1000-1500 м).

Подводящие упражнения для овладения техникой барьерного бега.

Кросс (бег по пересеченной местности). Бег на равнинных участках, бег на местности с преодолением естественных препятствий, бег по твердому, мягкому и скользкому грунту; бег по пересеченной местности, Бег на дистанцию 2000 м (девушки) и 3000 м (юноши) на результат.

Тема 1.2. Прыжки в длину и высоту

Прыжки. Техника специальных упражнений для прыжков в высоту и длину. Прыжки с место в длину, тройной, пятикратной, в высоту; с ноги на ногу, на двух ногах, скачки на левой и правой ноге, маховые движения ног в прыжках в длину и высоту, определение толчковой ноги, постановка толчковой ноги, ритм последних трех шагов, маховые движения рук в прыжках в длину и высоту, отталкивание, приземление; прыжки в длину способом «согнув ноги», ознакомление с техникой прыжка в высоту способом «перешагивание».

РАЗДЕЛ 2 Волейбол

Перечень изучаемых элементов содержания

Действия без мяча. Перемещения и стойки: стартовая стойка (исходное положение) – основная. Ходьба, бег, перемещаясь лицом вперед. Перемещения приставными шагами: лицом, правым, левым боком вперед, двойной шаг вперед. Сочетания способов перемещений.

Тема 2.1. Индивидуальные технические действия

Действия с мячом. Передача мяча: сверху двумя руками; с собственного подбрасывания; с набрасывания партнера; в различных направлениях на месте после перемещения; передачи в парах, отбивания мяча кулаком через сетку в непосредственной близости от нее: из зоны в зону, из глубины площадки к сетке, стоя спиной в направлении передачи сверху из глубины площадки.

Прием мяча сверху двумя руками: отскочившего от стены, после броска в сторону, после броска через сетку; от нижней и верхней прямой подачи в зону нападения; сверху двумя руками, снизу двумя руками, с подачи в зонах 6, 1, 5 и передача в зоны 3,2; нижняя передача на точность, прием мяча снизу двумя руками с подачи в зонах 6,1,5 и первая передача в зоны 4.3,2.

Подача мяча. Верхняя и нижняя прямая, верхняя боковая. Нападающий удар через сетку по ходу из зон 4,3,2; в зонах 4,2 с передачей из глубины площадки; из зоны 3 с высоких и средних передач; с удаленных от сетки передач.

Тема 2.2. Групповые технические действия

Групповые действия. Взаимодействие игроков в передней линии в нападении: взаимодействие игроков в задней линии при приеме мяча с подач, взаимодействие игроков зон 6,5,1 с зоной 3, взаимодействие игрока зоны 3 с игроком зоны 4, игрока зоны 3 с игроком зоны 2 (при второй передаче). Взаимодействие игроков при второй передаче зон 6,1,5 с зоной 2 (при приеме от передачи подач). *Командные действия.* Прием подачи и первая передача в зону 3, вторая передача игроку, к которому передающий обращен

лицом. Прием подач: первая в зону 3, вторая передача в зоны 4,2 стоя лицом в сторону передач. Система игры со второй передачи и игрока передней линии. *Тактика защиты.* Выбор места при приеме подач. Расположение игроков при приеме подачи, когда вторую передачу выполняет игрок зоны 1,3. Система игры в защите при страховке нападающего игроком задней линии. Взаимодействие игроков зон 2 и 6 при приеме трудных мячей от подач, нападающих ударов, обманных действиях соперников.

Групповые действия. Взаимодействия игроков задней линии: игрока зоны 1 с игроком зоны 6, игрока зоны 5 с игроком зоны 6, игрока зоны 6 с игроками зон 5 и 6; игроков передней линии: игрока зоны 3 с игроками зон 4 и 2, игроков зон 5,1,6 с игроками зон 4,2 при приеме, подаче и передаче (при обманных действиях).

Командные действия. Расположение игроков при приеме мяча от противника «углом вперед» с применением групповых действий.

Раздел 3. Баскетбол

Перечень изучаемых элементов содержания

Действия без мяча: передвижения приставными шагами правым и левым боком с чередованием скорости и направлением движения; переход с передвижения правым боком на передвижение левым боком; передвижение в основной стойке, остановка прыжком после ускорения; остановка в шаге; повороты на месте (вперед и назад).

3.1. Индивидуальные технические действия

Техника владения мячом. Ловля мяча: одной и двумя руками на уровне груди, двумя руками высокого мяча двумя руками низкого мяча, катящегося мяча (стоя на месте и в движении).

Передачи мяча: двумя руками от груди, двумя руками сверху, одной рукой от плеча. Передачи мяча одной рукой от плеча, одной рукой сверху, одной рукой снизу. Передачи мяча изученными способами при встречном движении и при поступательном.

Броски мяча двумя руками от груди, двумя руками сверху, броски мяча одной рукой сверху в движении после двух шагов, движение одной рукой в прыжке после ловли мяча: в прыжке со средней дальней дистанции, с места одной рукой, сверху и с дальней дистанции; штрафной бросок.

Ведение мяча: на месте и в движении с высоким и низким отскоком; с изменением направления и скорости движения, высоты отскока мяча от пола. Обводка противника без зрительного контроля. Ведение с асинхронным ритмом движений руки с мячом и ног.

Обманные действия: финт на рывок, финт но бросок, финт но проход.

Техника защиты. Техника передвижений; стойка защитника с выставленной вперед ногой. Стойка со ступнями на одной линии. Сочетания способов передвижения с техническими приемами игры в защите. Индивидуальные действия в защите (перехваты мяча; борьба за мяч, не попавший в корзину).

3.2. Групповые технические действия

Тактика нападения. Индивидуальные действия: выход на свободное место с целью атаки противника и получения мяча; выбор места на площадке с целью адекватного взаимодействия с партнерами по команде, применение изученных приемов техники нападения в зависимости от ситуации на площадке; действия одного защитника против двух нападающих в системе быстрого прорыва.

Групповые действия: взаимодействие двух игроков заслонами (внутренними и наружными); взаимодействие двух игроков переключениями.

Командные действия: организация командных действий по принципу «выходи на свободное место»; позиционное нападение с применением заслонов; организация командных действий против быстрого прорыва.

Тактика защиты. Индивидуальные действия: применение изученных защитных стоек и передвижений в зависимости от действия нападающего; выбор места и способа противодействия нападающему без мяча в зависимости от места нахождения мяча, выбор места по отношению к нападающему с мячом. Противодействие при бросках мяча в корзину.

Групповые действия. Взаимодействие двух игроков - подстраховка, отступление, проскальзывание.

Командные действия: переключение от действий в нападении к действиям в защите, личная система защиты.

Раздел 4. Стрельба

Перечень изучаемых элементов содержания.

Техника безопасности при проведении занятий по стрельбе. Общие сведения о стрельбе как о виде физической подготовки. Изготовка при стрельбе, прицеливание. Учебно-тренировочные занятия. Овладение крупноструктурными элементами техники стрельбы: изготовкой с правильным и удобным положением туловища, ног, рук; правильным захватом и удержанием оружия; общепринятыми способами управления спуском, дыханием; правильным прицеливанием, распределением мышечным усилием при удержании оружия и т. д.

4.1. Основы техники безопасности при занятиях стрельбой. Правила поведения в стрелковом тире, правила обращения с пневматическим и огнестрельным оружием.

4.2. Изучение техники стрельбы из пневматической винтовки. Изучение правильного расположения на огневом рубеже в положении сидя с опорой локтей о стол и с упора для винтовки. Изучение правильного расположения на огневом рубеже в положении стоя. Разучивание упражнений «ровная мушка» и «бинокулярное зрение», изучение способов дыхания при стрельбе.

Раздел 5. Шахматы

Перечень изучаемых элементов содержания: знакомство с правилами игры, разучивание ходов, разучивание партий. Изучение истории шахмат и разнообразие систем. Игра в шахматы по упрощенным правилам проведения турниров. Проведение турниров и блиц-турниров.

5.1. Изучение правил игры. Изучение правил игры в шахматы

5.2. Разучивание шахматных ходов и партий. Игра в шахматы по упрощенным правилам проведения турниров. Проведение турниров и блиц-турниров.

Раздел 6. Лыжная подготовка

Перечень изучаемых элементов содержания. Освоение занимающимися способов передвижений на лыжах (попеременным двухшажным ходом и одновременным бесшажным ходом).

6.1. Изучение техники передвижения попеременного двухшажного хода. Разучивание скольжения при попеременном двухшажном ходе, изучение техники постановки рук, попеременная работа рук и ног.

6.2. Изучение техники передвижения одновременного бесшажного хода. Разучивание скольжения при одновременном бесшажном ходе, изучение техники постановки рук, одновременная работа рук и ног.

Раздел 7. Плавание

Перечень изучаемых элементов содержания. Развитие основных способов держания на воде, способов дыхания, изучение передвижения на воде способом кроль на груди, на спине на суше.

7.1. Техника безопасности на занятиях плаванием. Ознакомление с техникой плавания в зале, на воде. ОФП. Техника безопасности до, во время и после занятий плаванием. Требования безопасности в аварийных ситуациях. Упражнения для освоения техники плавания на суше. Изучение способов держания на воде: «поплавок», «звездочка».

7.2. Изучение техники плавания способами кроль на груди, брасс, кроль на спине на суше. Упражнения на освоение с водой. Изучение техники скольжения на груди, толчка от бортика бассейна, попеременной работы рук и ног способом кроль на груди, техники вдоха и выдоха при спортивном плавании. Упражнения для рук и плечевого пояса, для мышц туловища, мышц ног, упражнения в воде в не полной и полной координации движения, лежание на воде, брасс у неподвижной опоры, Контроль владения навыками лежания на воде, скольжения на груди и на спине, дыхания в воде. Демонстрация.

Раздел 8. Общая физическая подготовка

Перечень изучаемых элементов содержания: развитие основных физических качеств (силы, быстроты, выносливости, координации, гибкости)

8.1. Развитие скоростных и силовых способностей. Выполнение беговых упражнений на короткие дистанции, броски мяча в цель.

8.2. Развитие выносливости и координационных способностей. Выполнение длительного бега на 6 и 12 минут, равномерного бега на дистанции 800 м и более. Выполнение акробатических упражнений (кувырки, перекаты, перевороты, стойки).

Раздел 9. Настольный теннис

Перечень изучаемых элементов содержания: обучение и совершенствование технике толчка, подрезки, наката, топ-спина, блока, контр-удара. Изучение основных технических приемов, удара слева, удара справа. Изучение удара слева толчком, подача слева толчком, удар справа/слева крученный по высокому и полуввысокому мячу, удар слева/справа крученный, наводящий (накат), подача слева/справа крученая, крученая свеча справа/слева.

9.1. Изучение правил игры. Изучение правил игры настольного тенниса.

9.2. Изучение технических действий. Изучение основных технических действий.

ЗАДАНИЯ К ПРАКТИЧЕСКИМ ЗАНЯТИЯМ РАЗДЕЛА 1-9

Тема практических занятий - Легкая атлетика (Бег на короткие и длинные дистанции), прыжки в длину и высоту, волейбол, баскетбол, стрельба, шахматы, лыжная подготовка, плавание, общая физическая подготовка, настольный теннис.

Форма практических заданий: посещения учебных занятий студентами, выступления на соревнованиях вуза.

Легкая атлетика. Освоение беговой техники на учебных занятиях будут начинаться со следующих упражнений:

1) стоя на правой ноге, руки на поясе, выполнять свободные маховые движения левой ноги (затем повторить упражнение, поменяв ноги);

2) принять это же исходное положение, только правой рукой надо поддерживать снизу правую ногу, согнутую в колене и поднятую вперед под прямым углом к туловищу. Отпустить руку, чтобы нога падала вниз, делала захлестывающее движение и по инерции выходила вперед (то же самое проделать, поменяв ноги).

На первых занятиях выполнить эти упражнения по несколько раз. Научившись правильно работать ногами на месте, переходить к беговым упражнениям. Пробежки на расстоянии 30-40 м, держа руки на поясе и следить за правильным положением тела. Потом, добавлять бег с захлестыванием голени назад. Выполнять это упражнение, руки держать на поясе, а туловище слегка наклонять вперед.

В промежутках между беговыми упражнениями выполнять движения для рук и плечевого пояса:

1) стоя на месте, руки прямые, туловище слегка наклонять вперед. Согнуть руки в локтевых суставах и делать несколько движений в разном темпе вперед-назад;

2) Бег в легком темпе несколько отрезков 50-100 м, добиться ритмичной работы рук и ног.

Для развития быстроты применять упражнения с большой частотой движений: бег на коротких отрезках с максимальными усилиями, упражнения на ускорение двигательной реакции, бег под уклон, бег с использованием световых или звуковых лидеров, а также некоторые спортивные игры. В метаниях, кроме того, применять облегченные снаряды, обеспечивающие возможность быстрых, взрывных усилий.

Основные средства для повышения общей выносливости у занимающихся будут: длительный бег с умеренной скоростью. А, для развития специальной выносливости будут применяться следующие упражнения:

1. Различные многоскоки.
2. Бег прыжками.
3. Семенящий бег.
4. Бег с высоким подниманием коленей.
5. Пяти - десятикратные прыжки и т. д.

Волейбол. Прыгучесть – это комплексное проявление силы мышц ног и способности мышц к мгновенному сокращению в игровых видах спорта. Именно поэтому развитию прыгучести в волейболе необходимо уделять особое внимание.

На занятиях со студентами будут использоваться преодолевающие упражнения на силу (различные прыжки в глубину, упражнения с выпрыгиванием с отягощением из приседа и из полу приседа, запрыгивание на предметы, расположенные на различной высоте).

А, также упражнения как преодолевающего, так и уступающего характера. Примерами данных упражнений будут служить: медленное приседание утяжелителем

оптимального веса на плечах с последующим медленным или быстрым распрямлением ног или выпрыгиванием, различные упражнения, включающие в себя сопротивление партнера, различные упражнения, включающие сопротивление партнера.

Упражнения для развития специальной выносливости волейболистов.

Упражнение на выносливость волейболистов №1. Многократные прыжки различной высоты как на двух, так и на одной ноге.

Упражнение на выносливость волейболистов №2. Игрок последовательно имитирует нападающий удар и блокирование (удар – один блок, удар – два блока и т. д.), после чего максимально быстро отходит на линию нападения для повторного выполнения упражнения. В упражнении может быть 20-50 прыжков.

Упражнение на выносливость волейболистов №3. Пятнадцатисекундные серии прыжков. В первой серии выполняется наибольшее количество прыжков, во второй – прыжки максимальной высоты и т. д. В 4-5 серии прыжки совершаются без остановок, непрерывно 1-1.5 минуты. Эти же упражнения можно выполнять со скакалкой.

Упражнение на выносливость волейболистов №4. Серийное выполнение бросков на грудь с быстрым перемещением между броском в два-три шага. Количество бросков может колебаться от 5 до 10.

Упражнение на выносливость волейболистов №5. Игрок, располагаясь у сетки, совершает 10 подскоков, после чего имитирует блок либо нападающий удар. Следующая имитация блока или нападающего удара осуществляется после 9 подскоков, затем 8, 7, 6 и т. д.

Упражнение на выносливость волейболистов №6. Эстафеты с различными перемещениями, чередующимися с кувытками вперед и назад.

Примерные упражнения на технику игры в волейболе:

- Нападающий удар: в 2-4 раза.
- Блокирование: в 2-4 раза.
- Поддача: в 12-15 раз.
- Передача: с 12-15 раз.
- Прием подач: в 10-12 раз.
- Прием нападающих ударов в 8-10 раз.

Развитие быстроты волейболистов, упражнения на скорость.

При выполнении большинства технических приемов волейболисту требуется скорость. Применение упражнений, направленных на развитие скорости по зрительному сигналу, способствуют не только развитию скорости движений, но и быстроты ответной реакции.

Развитию быстроты перемещения также способствуют рывки на короткие отрезки с резким изменением направления движения и резкими остановками. Развитию скорости переключения в действиях – разнообразные сочетания имитационных упражнений, выполняемые в различной последовательности.

Упражнения для развития специальной гибкости волейболистов: упражнения с помощью и с сопротивлением партнера; гимнастические упражнения, амплитуда которых постепенно увеличивается; повторные пружинящие движения.

Для увеличения амплитуды движения будут использоваться небольшие отягощения, позволяющие сохранить необходимую структуру движений.

Индивидуальные технические действия.

Передача мяча сверху двумя руками, передача мяча с собственного подбрасывания.

Передача мяча сверху двумя руками с набрасывания партнера; в различных направлениях на месте после перемещения.

Передачи мяча в парах, отбивания мяча кулаком через сетку в непосредственной близости от нее из зоны в зону.

Передача мяча в парах, отбивания мяча кулаком через сетку в непосредственной близости от нее стоя спиной в направлении передачи сверху из глубины площадки.

Прием мяча сверху двумя руками: отскочившего от стены, после броска в сторону, после броска через сетку

Прием мяча от нижней и верхней прямой подачи в зону нападения; сверху двумя руками, снизу двумя руками, с подачи в зонах 6, 1, 5 и передача в зоны 3,2; нижняя передача на точность, прием мяча снизу двумя руками с подачи в зонах 6,1,5 и первая передача в зоны 4.3,2.

Подача мяча прямая верхняя и нижняя, верхняя боковая.

Нападающий удар через сетку по ходу из зон 4,3,2; в зонах 4,2 с передачей из глубины площадки

Нападающий удар из зоны 3 с высоких и средних передач; с удаленных от сетки передач.

Групповые технические действия.

Взаимодействие игроков в передней линии в нападении: взаимодействие игроков в задней линии при приеме мяча с подач, взаимодействие игроков зон 6,5,1 с зоной 3, взаимодействие игрока зоны 3 с игроком зоны 4, игрока зоны 3 с игроком зоны 2 (при второй передаче).

Групповые действия. Взаимодействие игроков при второй передаче зон 6,1,5 с зоной 2 (при приеме от передачи подач).

Прием подачи и первая передача в зону 3, вторая передача игроку, к которому передающий обращен лицом.

Прием подач: первая в зону 3, вторая передача в зоны 4,2 стоя лицом в сторону передач.

Система игры со второй передачи и игрока передней линии.

Тактика защиты. Выбор места при приеме подач. Расположение игроков при приеме подачи, когда вторую передачу выполняет игрок зоны 1,3.

Система игры в защите при страховке нападающего игроком задней линии. Взаимодействие игроков зон 2 и 6 при приеме трудных мячей от подач, нападающих ударов, обманных действиях соперников.

Взаимодействия игроков задней линии: игрока зоны 1 с игроком зоны 6, игрока зоны 5 с игроком зоны 6, игрока зоны 6 с игроками зон 5 и 6;

Взаимодействия игроков задней линии: игроков передней линии: игрока зоны 3 с игроками зон 4 и 2, игроков зон 5,1,6 с игроками зон 4,2 при приеме, подаче и передаче (при обманных действиях).

Командные действия. Расположение игроков при приеме мяча от противника «углом вперед» с применением групповых действий. Игра в волейбол.

Баскетбол.

БАСКЕТБОЛ. Действия без мяча: передвижения приставными шагами правым и левым боком с чередованием скорости и направлением движения; переход с передвижения правым боком на передвижение левым боком; передвижение в основной стойке, остановка прыжком после ускорения; остановка в шаге; повороты на месте (вперед и назад).

Техника владения мячом. Ловля мяча: одной и двумя руками на уровне груди, двумя руками высокого мяча двумя руками низкого мяча, катящегося мяча (стоя на месте и в движении).

Передачи мяча: двумя руками от груди, двумя руками сверху, одной рукой от плеча. Передачи мяча одной рукой от плеча, одной рукой сверху, одной рукой снизу. Передачи мяча изученными способами при встречном движении и при поступательном.

Броски мяча двумя руками от груди, двумя руками сверху, броски мяча одной рукой сверху в движении после двух шагов, движение одной рукой в прыжке после ловли мяча: в прыжке со средней дальней дистанции, с места одной рукой, сверху и с дальней дистанции; штрафной бросок.

Ведение мяча: на месте и в движении с высоким и низким отскоком; с изменением направления и скорости движения, высоты отскока мяча от пола. Обводка противника без зрительного контроля. Ведение с асинхронным ритмом движений руки с мячом и ног.

Обманные действия: финт на рывок, финт но бросок, финт но проход.

Техника защиты. Техника передвижений; стойка защитника с выставленной вперед ногой. Стойка со ступнями на одной линии. Сочетания способов передвижения с техническими приемами игры в защите. Индивидуальные действия в защите (перехваты мяча; борьба за мяч, не попавший в корзину).

Тактика нападения. Индивидуальные действия: выход на свободное место с целью атаки противника и получения мяча; выбор места на площадке с целью адекватного взаимодействия с партнерами по команде, применение изученных приемов техники нападения в зависимости от ситуации на площадке; действия одного защитника против двух нападающих в системе быстрого прорыва.

Групповые действия: взаимодействие двух игроков заслонами (внутренними и наружными); взаимодействие двух игроков переключениями.

Командные действия: организация командных действий по принципу «выходи на свободное место»; позиционное нападение с применением заслонов; организация командных действий против быстрого прорыва.

Тактика защиты. Индивидуальные действия: применение изученных защитных стоек и передвижений в зависимости от действия нападающего; выбор места и способа противодействия нападающему без мяча в зависимости от места нахождения мяча, выбор места по отношению к нападающему с мячом. Противодействие при бросках мяча в корзину.

Групповые действия. Взаимодействие двух игроков - подстраховка, отступление, проскальзывание.

Командные действия: переключение от действий в нападении к действиям в защите, личная система защиты.

Спортивные игры: баскетбол по упрощенным и основным правилам.







Подвижные игры с использованием элементов техники игры.

Стрельба (электронный тир, дартс)

Цели: обучить технике *стрельбы*


Техника безопасности при проведении занятий по стрельбе. Общие сведения о стрельбе как о виде физической подготовки. Изготовка при стрельбе, прицеливание. Учебно-тренировочные занятия. Овладение крупноструктурными элементами техники стрельбы: изготовкой с правильным и удобным положением туловища, ног, рук; правильным захватом и удержанием оружия; общепринятыми способами управления спуском, дыханием; правильным прицеливанием, распределением мышечным усилием при удержании оружия и т. д.

Шахматы — настольная логическая игра со специальными фигурами на 64-клеточной доске для двух соперников, сочетающая в себе элементы искусства. На учебных занятиях предусмотрены следующие практические задания: В шахматной партии принимает участие 6 видов фигур. Это:

1. Король 
2. Ферзь 
3. Ладья 
4. Слон 
5. Конь 
6. Пешка 

В каждой партии по одному королю и ферзю, по две ладьи, два слона, два коня и по восемь пешек. У каждой стороны по 16 фигур в начале игры. Всего на доске 32 фигуры, то есть в начале партии занято ровно 50% всей доски.


Начальная позиция выглядит так:



Король и ферзь располагаются вместе (их часто путают местами). Здесь важно запомнить 1 правило: в начальной позиции ферзь стоит на поле своего цвета. То есть белый ферзь в начальной позиции стоит на белой клетке, а черный ферзь на черной.

Очень важно запомнить, что, когда одна фигура сбивает другую, она становится на клетку сбитой фигуры.

В процессе освоения шахматных фигур планируется постепенное их изучение студентами. А также освоение шахматным королем соперника «мат». Мат в шахматах – это нападение на короля, от которого нет защиты. Упражнение: две позиции, черному и белому королю объявлен мат. В первой позиции победили белые, во второй – чёрные.



В первой позиции белая ладья напала на черного короля. При этом королю помешали собственные пешки убежать на 7-й ряд. Во второй позиции черная ладья напала на белого короля. При этом вторая ладья не позволила королю пойти на 2-ю горизонталь. Такой мат принято называть "линейным".


ЛЫЖНЫЙ СПОРТ КАК ВИД ФИЗКУЛЬТУРНО-СПОРТИВНОЙ ДЕЯТЕЛЬНОСТИ.

Основными средствами на учебных занятиях по лыжному спорту будут являться: передвижение на лыжах и специально подготовленные упражнения. Специально подготовленные упражнения способствуют повышению уровня развития специфических качеств лыжника и совершенствованию элементов техники избранного вида лыжного спорта. К ним относятся разнообразные имитационные упражнения:

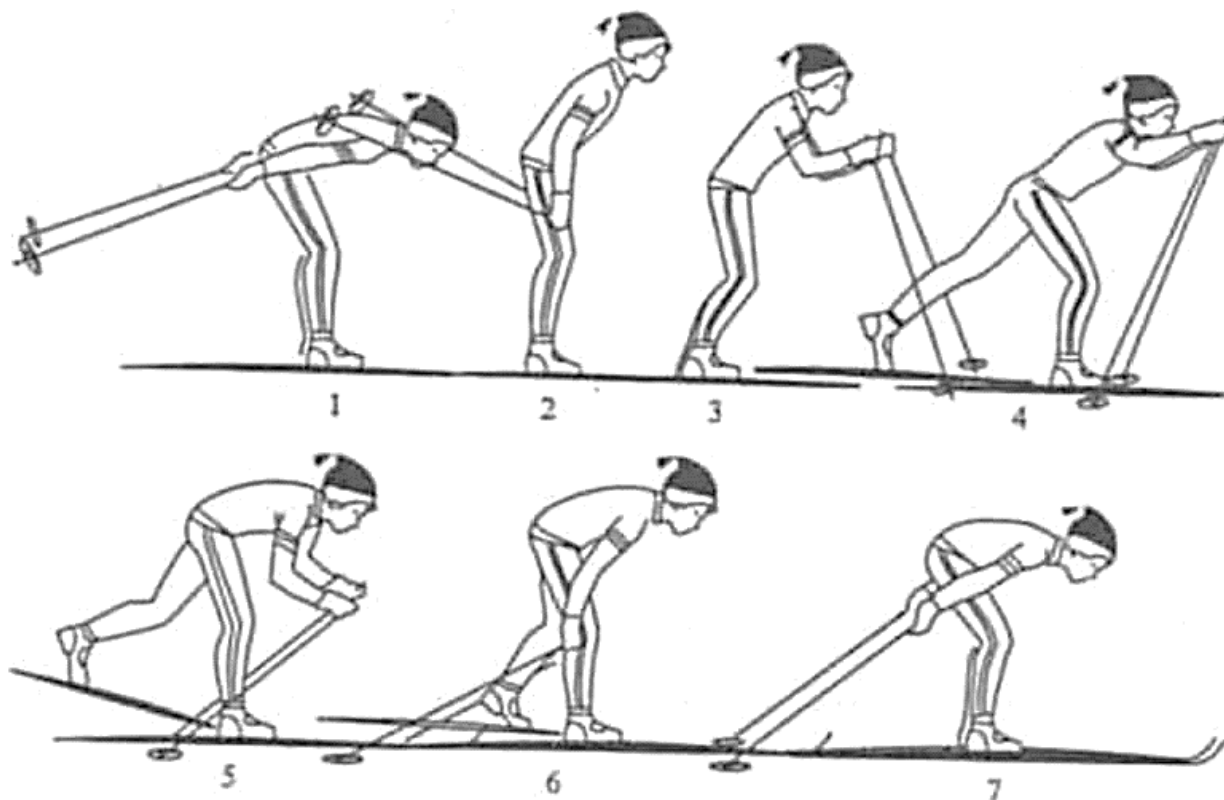
- И. п. — стоя на лыжах ноги на ширине плеч, круговые вращения руками в плечевом суставе вперед и назад на 4 счета.
- И. п. — стоя на лыжах ноги на ширине плеч, руки за голову в замок. Повороты туловища в левую и в правую сторону на 4 счета.
- И. п. — стоя на лыжах – ноги на ширине плеч. Перенести вес тела с правой на левую лыжу, затем переступание с правой на левую лыжу. Палками стараться не помогать.
- И. п. — стоя на лыжах – ноги на ширине плеч. Неглубокие приседания, ноги выпрямляться в коленях полностью. Палки назад лапками вверх.

- И. п. — стоя на лыжах – ноги на ширине плеч. Поочередное поднимание носков и пяток лыж при небольшом сгибании ног в колене с опорой на палки.
- И. п. — стоя на лыжах – ноги на ширине плеч. Дополнительное упражнение на равновесие. Небольшие прыжки с ноги на ногу. Палки на весу лапками назад.
- И. п. — стоя на лыжах – ноги на ширине плеч. Махи слегка согнутой ногой вперед-назад с опорой и без на палки.


Скользящий шаг без палок в движении



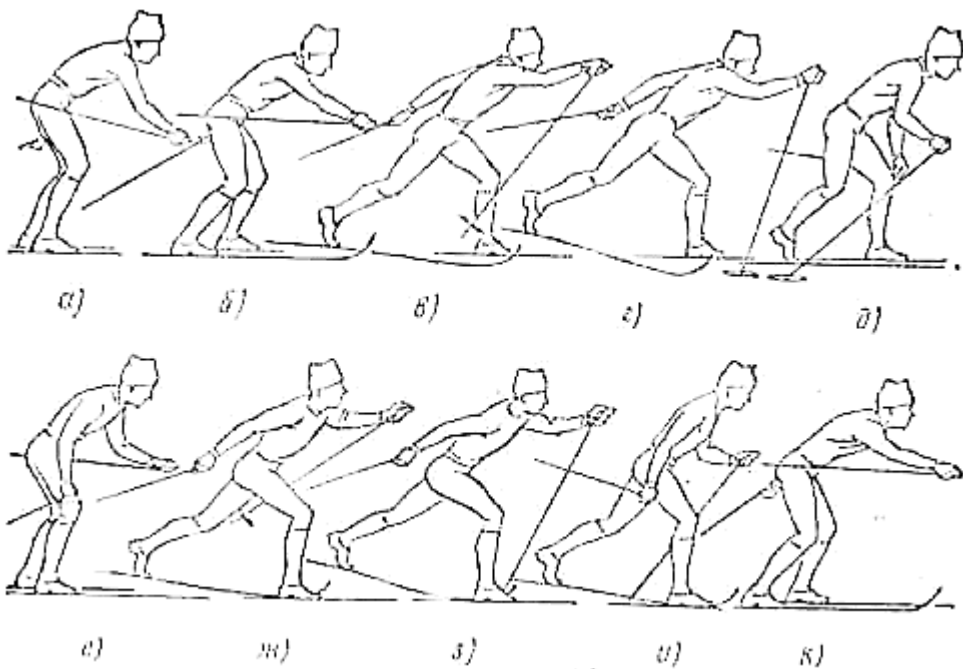
- Имитация одновременно одношажного хода



- Имитация одновременного двухшажного хода



- Имитация переменного двухшажного хода.



Ходьба и бег на лыжах

Занятия можно проводить как на стадионах так и в парках. Выезд или выход на занятия за пределы учебного корпуса должен осуществляться группами не более 20 человек.



Плавание способствует оздоровлению, физическому развитию и закаливанию организма. Купание, плавание, игры и развлечения на воде – один из самых полезных видов физических упражнений, они способствуют оздоровлению, укрепляют нервную систему человека. На учебных занятиях предусмотрены следующие виды упражнений:

- Подготовительные упражнения для освоения с водой состоят из семи групп упражнений и будет изучаться в такой последовательности 1) Элементарные движения руками и ногами в воде, и передвижения; 2) Погружения. 3) Всплывания и лежания. 4) Упражнения на дыхание. 5) Прыжки и спады в воду. 6) Скольжения. 7) Опорные упражнения. Элементарные движения рук и ног.

- Упражнения для освоения техники плавания на суше.

Комплекс общеразвивающих упражнений

Упражнения для рук и плечевого пояса:

1. Движения руками, как при плавании кролем на груди.
2. Движения руками, как при плавании брассом.
3. Круговые вращения прямыми руками — 10 раз вперед, 10 раз назад, постепенно увеличивая амплитуду.
4. Круговые вращения кистями, сжатыми в кулак, в одну и другую сторону, обеими кистями одновременно и попеременно из положения руки в стороны или вперед.
5. Рывки руками назад.
6. Движения руками, как при плавании кролем на спине.

Упражнения для мышц туловища:

1. Наклоны, доставая руками пол.
2. Наклоны, доставая пол локтями.
3. Повороты туловища, доставая руками носки ног.
4. Круговые движения тазом.
5. Три пружинистых наклона в одну и в другую сторону.

Упражнения для мышц ног:

1. Сидя на полу в упоре руками сзади (плечи отклонены назад), ноги выпрямлены в коленях, носки оттянуты. Имитация движений ногами кролем.
2. Приседания.
3. Сидя на полу на пятках (носки оттянуты). Наклониться назад как можно ниже;

вернуться в и.п., опираясь руками о пол.

4. Полу присед, кисти упираются о колени. Вращение коленей вправо и влево.

5. В положении стоя боком к опоре согнуть одну ногу в коленном суставе и, захватив стопу с внутренней стороны, подтянуть голень и пятку к ягодице. Отпустить ногу и выполнить ею движение брассом.

6. В положении лежа на груди движения ногами, как при плавании брассом.

7. Сидя на полу, упор руками сзади. Движения ногами, как при плавании брассом: медленно подтянуть ноги, разворачивая колени в стороны и волоча стопы по полу; развернуть носки в стороны; выполнить толчок, соединить ноги и вытянуть их на полу. Сделать паузу, медленно и мягко подтянуть ноги к себе.

8. Руки на поясе — выпад правой ногой, три пружинистых покачивания, то же, выпад левой ногой.

9. То же, но смена ног прыжком.

10. То же, но выпад ногой в сторону.

11. Руки выставлены вперед — поочередные махи ногами вперед, доставая носками руки.

12. Руки в стороны — поочередные махи ногами в стороны, доставая носками руки.

- Обучение техники плавания «Кроль на груди». Первые движения ногами необходимо выполнять, держась руками за какую-нибудь неподвижную опору. Такой опорой может быть поручень или край бортика бассейна. Движение ног с приподнятой головой сменяется упражнением на задержанном вдохе при опущенном в воду лице и выпрямленных руках. Затем выполняется упражнение в согласовании с дыханием, при котором поворот головы для вдоха делается вначале в сторону прижатой правой руки, а затем — в сторону прижатой левой руки.

- После этого изучение движений ног с подвижной опорой, которой могут служить любые плавающие средства, способные поддерживать руки у поверхности воды и дающие возможность держать поднятую над водой голову (плавательная доска). Наиболее простое упражнение, при котором обучающийся держит плавательную доску за ближний к ней край с вытянутыми руками. Вначале выполняется движения с поднятой головой и произвольным дыханием. Освоив структуру движений и добившись удовлетворительного продвижения, выполнение этого же упражнения, но с опущенной в воду головой на задержанном вдохе.

- Упражнение одна рука вытянута, другая – прижата, тело на воде грудью вниз, работа ног в полной координации, Упражнение две руки прижаты к телу, работа ног в полной координации, попеременные гребки рук с доской, работа ног в полной координации.

Упражнения на суше.

1. Исходное положение – руки на пояс, ноги на ширине плеч. Счет 1-2 наклон головы вперед, 3-4 наклон головы назад.

2. Исходное положение – руки к плечам, ноги на ширине плеч. Счет 1-4 интенсивное вращение рук вперед, 5-8 интенсивное вращение рук назад.

3. Исходное положение – руки на пояс, ноги на ширине плеч. Счет 1-4 вращение в тазобедренном суставе по часовой стрелке, 5-8 вращение в тазобедренном суставе против часовой стрелки.

4. Исходное положение – руки на пояс, ноги на ширине плеч. Счет 1-4 пружинистые наклоны корпуса в правую сторону, 5-8 пружинистые наклоны корпуса в левую сторону.

5. Исходное положение – руки на пояс, ноги как можно шире. Счет 1-2 пружинистые наклоны корпуса к правой ноге, руки тянуться к стопе, 3-4 пружинистые наклоны

корпуса к середине. 5-6 пружинистые наклоны корпуса к левой ноге, руки тянуться к стопе. 7-8 исходное положение.

6. Исходное положение – полуприсед, ладони на коленных суставах. Счет 1-4 вращение в коленных суставах по часовой стрелке, 5-8 вращение в коленных суставах против часовой стрелки.
7. Исходное положение – руки на пояс. Счет 1-8 вращение голеностопным суставом (правой ноги) по часовой стрелке. 1-8 вращение голеностопным суставом (левой ноги) по часовой стрелке
8. Движения руками, как при плавании кролем на спине.
9. Сидя на полу в упоре руками сзади (плечи отклонены назад), ноги выпрямлены в коленях, носки оттянуты. Имитация движений ногами кролем.
10. Сидя на полу, упор руками сзади. Движения ногами, как при плавании брассом: медленно подтянуть ноги, разворачивая колени в стороны и волоча стопы по полу; развернуть носки в стороны; выполнить толчок, соединить ноги и вытянуть их на полу. Сделать паузу, медленно и мягко подтянуть ноги к себе.

Упражнения в воде:

11. Сделать вдох, задержать дыхание и погрузиться в воду, опустив лицо до уровня глаз.
12. Сделать вдох, задержать дыхание и медленно погрузиться с головой в воду.
13. То же, держась за бортик бассейна.
14. Сделать вдох, задержать дыхание и, погрузившись в воду, попытаться сесть на дно.
15. Подныривания под разграничительную дорожку (резиновый круг, доску) при передвижении по дну бассейна.
16. Погрузившись в воду с головой, открыть глаза и сосчитать количество облицовочных плиток до дна бассейна.
17. Погрузившись в воду с головой, открыть глаза и найти игрушку (кольцо), брошенную на дно бассейна.
18. Взявшись прямыми руками за бортик, сделать вдох и, опустив лицо в воду (подбородок прижат к груди), лечь на воду, приподняв таз и ноги к поверхности воды.
19. То же, что и предыдущее упражнение, но после того, как ноги и таз приподнялись к поверхности воды, оттолкнуться кистями от бортика.
20. «Поплавок». Сделать полный вдох, задержать дыхание и, медленно погрузившись в воду, принять положение плотной группировки (подбородок упирается в согнутые колени). В этом положении, сосчитав до десяти, всплыть на поверхность.
21. «Медуза». Выполнив упражнение «поплавок», расслабить руки и ноги.
22. «Звездочка». Из положения «поплавок» развести ноги и руки в стороны (или, сделав вдох и опустив лицо в воду, лечь на воду; руки и ноги в стороны).
23. Упражнение в парах «водолазы». Погрузившись в воду, открыть глаза и сосчитать количество пальцев на руке партнера, поднесенных к лицу.
24. Упражнение в парах. Стоя лицом друг к другу, сделать вдох, погрузиться в воду и поднырнуть между широко расставленными ногами партнера. Всплытия и лежания на воде.

• Дыхательная выносливость. Это упражнение называется “лесенка”. Плыть следующим образом:

- один бассейн 25 метров – дышим на каждый второй гребок,
- затем – на каждый третий,
- затем, соответственно – на каждый четвертый и пятый.

- затем снова на четвертый, третий и второй.

Далее отдышаться и повторить это задание.

- Плавание кроль на груди в полной координации рук и ног 100 м.

Упражнения в воде. 2. Держась согнутыми локтями рук за край бортика бассейна, лежа на спине в воде, прижать подбородок к груди, выполнять движения ног кролем на спине. 3. Плавание при помощи движений ног, одна рука у бедра, другая за головой; руки у бедер; руки за головой. 4. Проплывание небольших отрезков кролем на спине с движениями неподвижных рук вверх, ноги в полной координации; с проносом «стороной» гребок одной рукой под водой, и обычным проносом другой руки, в полной координации с движением ног; с одновременным движением рук (одна рука делает гребок над водой + гребок под водой, «пронос руки» до вытянутой второй руки, далее, вторая рука выполняет такое же упражнение; плавание с акцентом усилий на движения рук, на движения ног.

- Плавание кроль на спине в полной координации рук и ног 100 м.

Изучение плавания способом «брасс».

Упражнения на суше.

1. Исходное положение – руки на пояс, ноги на ширине плеч. Счет 1-2 наклон головы вперед, 3-4 наклон головы назад.
2. Исходное положение – руки к плечам, ноги на ширине плеч. Счет 1-4 интенсивное вращение рук вперед, 5-8 интенсивное вращение рук назад.
3. Исходное положение – руки на пояс, ноги на ширине плеч. Счет 1-4 вращение в тазобедренном суставе по часовой стрелке, 5-8 вращение в тазобедренном суставе против часовой стрелки.
4. Исходное положение – руки на пояс, ноги на ширине плеч. Счет 1-4 пружинистые наклоны корпуса в правую сторону, 5-8 пружинистые наклоны корпуса в левую сторону.
5. Исходное положение – руки на пояс, ноги как можно шире. Счет 1-2 пружинистые наклоны корпуса к правой ноге, руки тянуться к стопе, 3-4 пружинистые наклоны корпуса к середине. 5-6 пружинистые наклоны корпуса к левой ноге, руки тянуться к стопе. 7-8 исходное положение.
6. Исходное положение – полуприсед, ладони на коленных суставах. Счет 1-4 вращение в коленных суставах по часовой стрелке, 5-8 вращение в коленных суставах против часовой стрелки.
7. Исходное положение – руки на пояс. Счет 1-8 вращение голеностопным суставом (правой ноги) по часовой стрелке. 1-8 вращение голеностопным суставом (левой ноги) по часовой стрелке.
8. Движения руками, как при плавании кролем на спине.
9. Сидя на полу в упоре руками сзади (плечи отклонены назад), ноги выпрямлены в коленях, носки оттянуты. Имитация движений ногами кролем.
10. Сидя на полу, упор руками сзади. Движения ногами, как при плавании брассом: медленно подтянуть ноги, разворачивая колени в стороны и волоча стопы по полу; развернуть носки в стороны; выполнить толчок, соединить ноги и вытянуть их на полу. Сделать паузу, медленно и мягко подтянуть ноги к себе.
11. Стоя на полу, ноги на ширине плеч, наклон вперед правая рука впереди, левая прижата к корпусу имитация поворота головы и корпуса на вдох в левую сторону.
12. То же в правую сторону.
13. Стоя на полу, ноги на ширине плеч, наклон вперед, обе руки впереди. Имитация гребка правой рукой как в кроле на груди с поворотом головы на вдох.

14. То же левой рукой.
15. Стоя на полу имитация работы рук как в кроле на спине.
16. Стоя на полу, ноги на ширине плеч, наклон вперед, обе руки вперед имитация гребка руками как в брассе.
17. То же с имитацией вдоха и гребка руками.
18. Лежа на полу, имитация движений ног брассом.

В воде:

1. Сделать 20 выдохов в воду, поднимая и погружая лицо в воду.
2. Держась руками за бортик бассейна, поднять ноги на поверхность воды (лечь на воду).
Сделать 20 выдохов в воду, поворачивая голову для вдоха налево.
4. То же, поворачивая голову для вдоха направо.
5. Держась руками за бортик бассейна, поднять ноги на поверхность воды (лечь на воду). Выдыхая воздух через нос и рот работать ногами как в кроле на груди.
6. Сделать вдох, задержать дыхание и, погрузившись в воду, попытаться сесть на дно.
7. Держась руками за бортик бассейна, поднять ноги на поверхность воды (лечь на воду).
Выдыхая воздух через нос и рот работать ногами как в брассе. На каждый вдох делать два отталкивания ногами.
8. Поднять предмет со дна бассейна.
9. Стоя у бортика, держась руками за бортик начать работать ногами как в кроле на груди, отпустить руки удерживая голову над водой, продолжать работать ногами.
10. Стоя у бортика, держась правой рукой за бортик, левая рука прижата к корпусу лечь на воду, начать работать ногами как в кроле на груди поворачивая голову на вдох на лево.
11. То же с другой рукой.
12. Стоя у бортика, держась руками за бортик, начать работать ногами как в кроле на груди, делать гребок правой рукой с поворотом головы на вдох в конце гребка.
13. То же в другую сторону.
14. Стоя у бортика бассейна лицом в сторону воды, держась прямыми руками за бортик лечь на спину, работать ногами как в кроле на спине.
15. То же, работа ног брассом.

Общая физическая подготовка

Цель: научить технике выполнения общеподготовительных упражнений, составлению комплексов упражнений различной направленности.

Перечень изучаемых элементов содержания:

Выполнение строевых команд на месте и в движении; передвижения строевым шагом. Повороты направо, налево, кругом; строевые команды.

Упражнения, выполняемые группой; в парах, индивидуально, ОФП с использованием предметов (набивные мячи, гимнастические палки, скакалки, гантели и др.), О.П.У. у гимнастической стенки, с использованием гимнастических скамеек и других гимнастических снарядов.

Развитие скоростных и силовых способностей.

1 комплекс.

1. Техника безопасности при занятиях *общей физической подготовки.*
2. Выполнение строевых команд на месте и в движении; передвижения строевым шагом. Повороты направо, налево, кругом; строевые команды.
3. Равномерный медленный бег (5 мин.).
4. Выполнение комплекса общеразвивающих упражнений.
5. Выполнение комплекса специальных беговых упражнений 2×30 м. Для развития частоты движений: (скорость 100 % от максимума) «семенящий» бег: (30–40 м.); для комплексного развития быстроты: бег на отрезках 50–80 м., скорость 80 – 95% от

максимума, количество повторов 3–4, отдых 3–5 мин. То же с вариацией затруднения и облегчения бега.

6. Общая подготовка силовой направленности, комплексы упражнений для начинающих.

7. Упражнения на растягивание.

2 комплекс.

1. Выполнение строевых команд на месте и в движении; передвижения строевым шагом. Повороты направо, налево, кругом; строевые команды.

2. Равномерный медленный бег (5 мин.).

3. Выполнение комплекса общеразвивающих упражнений.

4. Выполнение комплекса специальных беговых упражнений 2×30 м.

5. Выполнение упражнений на развитие скоростно-силовых способностей (использование неопределенных отягощений с максимальной скоростью от 20 до 60%).

6. Выполнение упражнений на развитие собственно силовых способностей (использование неопределенных отягощений с предельным числом повторений).

7. Выполнение комплекса упражнений силовой направленности с использованием различного оборудования (гантели, штанги, бодибары, медболы, амортизаторы, тренажеры).

Развитие выносливости и координационных способностей.

Упражнения для развития гибкости; на координацию; комплексы корригирующих упражнений для позвоночника мышц спины, живота, плечевого пояса импровизированные танцевальные движения в заданном ритме.

Прикладные упражнения; упражнения в равновесии.

Преодоление специальных гимнастических полос препятствий.

1 комплекс.

1. Выполнение строевых команд на месте и в движении; передвижения строевым шагом. Повороты направо, налево, кругом; строевые команды.

2. Кроссовый бег в равномерном медленном темпе (10 мин.).

3. Выполнение комплекса общеразвивающих упражнений.

4. Выполнение комплекса специальных беговых упражнений 2×30 м.

5. Упражнения для развития общей выносливости. Оптимизация физической работоспособности студента.

6. Упражнения общего воздействия с участием наибольшего числа мышечных групп.

7. Упражнения на растягивание.

2 комплекс.

1. Выполнение строевых команд на месте и в движении; передвижения строевым шагом. Повороты направо, налево, кругом; строевые команды.

2. Кроссовый бег в равномерном медленном темпе (10 мин.).

3. Выполнение комплекса общеразвивающих упражнений.

4. Выполнение комплекса специальных беговых упражнений 2×30 м.

5. Упражнения для развития общей выносливости. Оптимизация физической работоспособности студента.

6. Упражнения общего воздействия с участием наибольшего числа мышечных групп.

7. Упражнения на растягивание.

Утренняя гигиеническая гимнастика. Принципы составления и практическое выполнение комплексов упражнений с группой и индивидуально.

Физкультурная пауза (минутка). Принцип подбора упражнений, способствующих снятию утомления, Составление и практическое выполнение комплексов упражнений индивидуально и с группой.

Производственная гимнастика вводная и в режиме рабочего дня. Принцип составления и практическое выполнение комплексов упражнений с группой и индивидуально.

Общая, специальная, спортивная и профессионально-прикладная физическая подготовка студентов. Средства и методы ППФП. Развитие основных и профессионально-прикладных физических качеств и способностей, двигательных умений и навыков. Комплексы физических упражнений с профессионально-прикладной направленностью. Прикладные виды спорта.

Настольный теннис

Цель: совершенствовать технику и тактику игры в нападении и защите, технику ведения мяча, технику передачи.

Обучение и совершенствование технике толчка, подрезки, наката, топ-спина, блока, контр-удара. Изучение основных технических приемов, удара слева, удара справа. Изучение удара слева толчком, подача слева толчком, удар справа/слева крученный по высокому и полуввысокому мячу, удар слева/справа крученный, наводящий (накат), подача слева/справа крученая, крученая свеча справа/слева.

РУБЕЖНЫЙ КОНТРОЛЬ К РАЗДЕЛАМ 1-9

форма рубежного контроля – сдача контрольных нормативов по каждому разделу дисциплины в семестре, выступления на соревнованиях вуза, подготовка отчета.

При подготовке отчета по заданию следует придерживаться следующей структуры:

- 1. Цель работы:** оценить физическую подготовленность и оценить освоение техники приобретения навыков по видам спорта у занимающихся.
- 2. Приборы и оборудование:** сантиметровая лента, флаги, мел, секундомер, фишки, конусы.
- 3. Ход работы:** сдать контрольные нормативы и оценить освоение технических элементов по видам физкультурно-спортивной направленности. Записать в форму отчета. Сравнить полученные нормативы с показателями оценивания техники и физической подготовленности студентов со стандартными результатами (**таблицы 1, 2**).
- 4. Написание отчета.**

Общий объем отчета по заданию составляет до 5с формата А4, включая титульный лист, размер шрифта 14 Пт, интервал -1,5, шрифт Times New Roman.

Шаблон титульного листа к рубежному контролю 1-9



Российский государственный социальный университет

**Факультет, кафедра _____
Рубежный контроль №**

по дисциплине « _____ »

контрольно-измерительное задание

(тема)

ФИО студента	
Направление подготовки	
Группа	

Москва 2024

Примерными критериями оценки выполнения контрольно-измерительного задания являются:

- контроль освоения видов физкультурно-спортивной направленности;
- своевременная сдача контрольных измерений;
- положительная динамика в результатах студентов
- качество выполнения контрольных измерений.
- Написание отчета формата А4, включающий: **основную часть и заключение** по всем проведенным нормативам.

Контрольные нормативы физической подготовленности студентов (юноши)

Таблица 1

Наименование упражнения	1 балл	2 балла	3 балла	4 балла	5 баллов
Кросс – 3000 м	15,00	14,30	14,00	13,30	13,00
Бег на 100 м	15,0	14,6	14,3	14,0	13,8
Прыжок в длину с места	170	190	210	220	230
Поднимание туловища за 1 минуту	35	40	45	50	55
Подтягивание на перекладине	3	5	7	8	10
Прыжки через скакалку за 1 минуту	70	90	110	120	130
Приседания за 30 секунд	24	26	28	30	32
Отжимания из упора лежа	15	20	25	30	40
Наклон туловища вперед на гимнастической скамейке	-5	0	+5	+8	+12

Контрольные нормативы физической подготовленности студентов (девушки)

Таблица 2

Наименование упражнения	1 балл	2 балла	3 балла	4 балла	5 баллов
Кросс – 2000 м	13,30	13,00	12,30	12,00	11,30
Бег на 100 м	19,0	18,0	17,0	16,5	16,0
Прыжок в длину с места	130	140	150	160	170
Поднимание туловища за 1 минуту	30	35	40	45	50

Подтягивание на перекладине	5	8	10	12	14
Прыжки через скакалку за 1 минуту	70	90	100	110	120
Приседания за 30 секунд	22	24	26	28	30
Отжимания из упора стоя на коленях	10	15	20	25	30
Наклон туловища вперед на гимнастической скамейке	0	+5	+10	+13	+16

Студенты, специальной медицинской группы выполняют задания в формате (письменного) доклада с презентацией.

Перечень тем устного (письменного) доклада с презентацией:

1. Раскройте содержание понятий «физическая культура», «физическое воспитание», «физическая подготовленность и двигательная подготовленность».
2. Раскройте содержание понятий «профессионально-прикладная подготовка», «физическая реабилитация», «кинезиотерапия».
3. Составляющие компоненты физической культуры.
4. Всероссийский комплекс ГТО (задачи, основные характеристики).
5. Раскройте содержание понятий «физическое совершенство», «физическая рекреация», «физическое развитие», «физическая подготовка», «физическое упражнение».
6. Что относится к понятиям «лечебная физическая культура» и «гигиеническая физическая культура» и в чем их различие.
7. Содержание контрольных нормативов для людей разного возраста Всероссийского физкультурно-спортивного комплекса «ГТО».
8. Физическая культура в системе общечеловеческой культуры.
9. Ценностный компонент базовой физической культуры студента.
10. Деятельностный компонент базовой физической культуры студента.
11. Роль универсальных компетенций в формировании бакалавра, специалиста по направлению подготовки, специальности.
12. Основные причины изменения психофизического состояния студента в период сессии.
13. Алгоритм здоровья, основы здорового образа жизни
14. Питание и здоровье в жизни студента
15. Психогигиена умственного труда студентов
16. Развитие физических качеств, повышение резервных возможностей организма
17. Утренняя гигиеническая гимнастика и другие формы самостоятельных занятий в режиме дня студента.
18. Сохранить осанку – сберечь здоровье.
19. Дыхательные упражнения на занятиях физической культуры. Роль и значимость.
20. Закаливание как средство укрепления здоровья.
21. Самоконтроль занимающихся физическими упражнениями.
22. Массаж при умственном и физическом утомлении.
23. Влияние физических упражнений на женский организм.

24. Гипотония и активный образ жизни.
25. Артериальная гипертензия и ее профилактика.
26. Физическая реабилитация при нарушении обмена веществ. Ожирение.
Нормализация массы тела средствами физического воспитания
27. Физическая реабилитация при заболеваниях органов дыхания. Бронхиальная астма.
28. Физическая реабилитация при болезнях печени и желчевыводящих путей.
29. Физическая реабилитация при заболеваниях органов пищеварения.
Хронический гастрит и гастродуоденит.
30. Физическая реабилитация при заболеваниях органов пищеварения. Язвенная болезнь. желудка и двенадцатиперстной кишки.
31. Физическая реабилитация при нарушениях рефракции глаза.
32. Физическая реабилитация при болезнях почек и мочевыводящих путей.
33. Физическая реабилитация при травмах и операциях.
34. Оздоровительный бег и ходьба.
35. Профилактика нозологических заболеваний средствами физической культуры.

Примечание: Студенты, имеющие полное освобождение по медицинским показаниям и наличие специальной медицинской группы могут быть освобождены от посещения занятий по дисциплине с последующей аттестацией с условием сдачи преподавателю 3-х устных (письменных) докладов с презентацией из списка представленного перечня тем докладов в зависимости от заболевания. Преподаватель может распределить студентам темы докладов в зависимости от нозологии заболевания или выдать темы на свое усмотрение. Для получения допуска к зачету студент должен подготовить доклад с презентацией и отправить на электронную почту преподавателю на согласование с последующей явкой в день зачета, чтобы рассказать доклад и получить итоговую оценку. Полное освобождение студенту предоставляется только при наличии справки из медицинского учреждения, которое имеет аккредитацию и лицензию Министерства Здравоохранения. В справке указывается основной диагноз, срок освобождения.

РАЗДЕЛ 3. УЧЕБНО-МЕТОДИЧЕСКОЕ ОБЕСПЕЧЕНИЕ САМОСТОЯТЕЛЬНОЙ РАБОТЫ ОБУЧАЮЩИХСЯ ПО ДИСЦИПЛИНЕ (МОДУЛЮ)

3.1. Виды самостоятельной работы обучающихся по дисциплине (модулю)

Очная форма обучения

Раздел, тема	Количество часов	Вид самостоятельной работы
Модуль 1. (семестр 1-6)		

Раздел 1-9. Легкая атлетика, прыжки в длину и высоту, волейбол, баскетбол, стрельба, шахматы, лыжная подготовка, плавание, общая физическая подготовка, настольный теннис	Посещение студентами практических занятий, выступления на соревнованиях вуза
Общий объем по модулю/семестру, часов	0
Общий объем по дисциплине (модулю), часов	

3.2. Задания для самостоятельной работы

Подготовка к сдаче контрольных нормативов.

РЕКОМЕНДУЕМЫЙ МИНИМАЛЬНЫЙ НЕДЕЛЬНЫЙ ДВИГАТЕЛЬНЫЙ ОБЪЕМ ЗАНЯТИЙ ФИЗИЧЕСКИМИ УПРАЖНЕНИЯМИ

Упражнения	Объем
Юноши:	
1. Утренняя гимнастика (мин.)	105-140
2. Оздоровительный бег (км) или ходьба на лыжах (км)	15-17 22-24
3. Подтягивание на перекладине (кол-во раз) или сгибание рук в упоре лежа	70-85 120-140
4. Поднимание туловища из положения лежа на спине, руки за головой, ноги закреплены (кол-во раз)	140-160
5. Из основной стойки наклоны туловища вперед с прямыми ногами (кол-во раз)	90-120
6. Ускоренная ходьба (км)	25-35
Девушки:	
1. Утренняя гимнастика (мин.)	105-140
2. Оздоровительный бег (км) или ходьба на лыжах (км)	12-14 16-18
3. Прыжки на месте через скакалку (кол-во раз)	350
4. Сгибание и разгибание рук в упоре лежа, высота опоры 50 см (кол-во раз) или подтягивание из вися лежа на низкой перекладине (110-120 см)	210-220 85-95

5. Поднимание туловища из положения лежа на спине, руки за головой, ноги закреплены (кол-во раз)	100-120
6. Из основной стойки наклоны туловища вперед с прямыми ногами (кол-во раз)	90-120
7. Ускоренная ходьба (км)	20-30

Литература для самостоятельного изучения к Разделам 1-9.

Письменский, И. А. Физическая культура: учебник для вузов / И. А. Письменский, Ю. Н. Аллянов. — Москва: Издательство Юрайт, 2024. — 450 с. — (Высшее образование). — ISBN 978-5-534-14056-9. — Текст: электронный // Образовательная платформа Юрайт [сайт]. — URL: <https://urait.ru/bcode/536113>

Дополнительная литература

1. Физическая культура: учебное пособие для вузов / Е. В. Конеева [и др.]; под редакцией Е. В. Конеевой. — 3-е изд., перераб. и доп. — Москва: Издательство Юрайт, 2024. — 609 с. — (Высшее образование). — ISBN 978-5-534-18617-8. — Текст: электронный // Образовательная платформа Юрайт [сайт]. — URL: <https://urait.ru/bcode/545163>

2. Элективные курсы по физической культуре. Практическая подготовка: учебное пособие для вузов / А. А. Зайцев [и др.]; под общей редакцией А. А. Зайцева. — 2-е изд., перераб. и доп. — Москва: Издательство Юрайт, 2024. — 227 с. — (Высшее образование). — ISBN 978-5-534-12624-2. — Текст: электронный // Образовательная платформа Юрайт [сайт]. — URL: <https://urait.ru/bcode/543183>

3.3. Методические указания к самостоятельной работе по дисциплине (модулю)

Освоение слушателями программы предполагает изучение материалов дисциплин (модулей) в ходе самостоятельной работы.

Для успешного освоения дисциплины (модуля) и достижения поставленных целей необходимо внимательно ознакомиться с рабочей программой дисциплины (модуля), доступной в электронной информационно-образовательной среде РГСУ.

Следует обратить внимание на списки основной и дополнительной литературы, на предлагаемые преподавателем ресурсы информационно-телекоммуникационной сети Интернет. Эта информация необходима для самостоятельной работы обучающегося.

Для более углубленного изучения темы рекомендуется выполнять задания для самостоятельной работы параллельно с изучением данной темы. При выполнении заданий по возможности используйте наглядное представление материала.

Самостоятельная работа включает разнообразный комплекс видов и форм работы обучающихся.

Написание реферата (доклада).

Требования к структуре реферата (доклада):

Работа должна содержать систематизацию и краткое изложение материала из не менее 5-и литературных источников (монографий, научных статей и докладов) по выбранной теме.

Основные требования к оформлению:

Структура доклада (реферата): 1) титульный лист; 2) содержание (в нем последовательно указываются названия пунктов доклада (реферата), указываются

страницы, с которых начинается каждый пункт); 3) введение (формулируется суть исследуемой проблемы, обосновывается выбор темы, определяются ее значимость и актуальность, указываются цель и задачи доклада (реферата), дается характеристика используемой литературы); 4) основная часть (каждый раздел ее доказательно раскрывает исследуемый вопрос); 5) выводы и заключение (подводятся итоги или делается обобщенный вывод по теме доклада (реферата)); 6) литература.

Доклад (реферат) оформляется на одной стороне листа белой бумаги формата А4 (210x297 мм). Интервал межстрочный – полуторный. Цвет шрифта – черный. Гарнитура шрифта основного текста - «Times New Roman» или аналогичная. Кегль (размер) от 12 до 14 пунктов. Размеры полей страницы (не менее): правое 10 мм, верхнее – 15 мм, нижнее – 20 мм, левое - 25 мм. Формат абзаца: полное выравнивание («по ширине»). Отступ красной строки одинаковый по всему тексту – 15 мм. Страницы должны быть пронумерованы с учётом титульного листа (на титульном листе номер страницы не ставится). В работах используются цитаты, статистические материалы. Эти данные оформляются в виде сносок (ссылок и примечаний). Внутритекстовые, подстрочные и затекстовые библиографические ссылки должны оформляться в соответствии с ГОСТ Р 7.0.5-2008 «Библиографическая ссылка». Общие требования и правила составления».

Реферат (доклад) сдается в бумажном и электронном виде (10 - 20 печатных страниц).

При проверке реферата (доклада) на антиплагиат - www.antiplagiat.ru - (более 50% заимствований) работа не принимается.

Выполнение тестовых заданий.

При сдаче контрольных нормативов по общей физической подготовке студент сдает четыре обязательных норматива: по легкой атлетике (бег 100 м, кросс 3000 м (юноши) и 1000 м (девушки), прыжок в длину с места, и гимнастики - Поднимание туловища за 1 минуту), а также с возможностью сдать нормативы по выбору: Подтягивание на высокой перекладине (юноши), Подтягивание на низкой перекладине (девушки), Прыжки через скакалку за 1 минуту, Приседания за 30 секунд, Отжимания из упора лежа (юноши), Отжимания из упора стоя на коленях (девушки), Наклон туловища вперед на гимнастической скамейке (таб.1 и 2).

Испытание принимается одним преподавателями (на каждом контрольном нормативе).

Каждое упражнение оценивается отдельно по пятибалльной шкале. Итоговая оценка за испытание выставляется путем складывания результатов каждого норматива оцениваемого по пятибалльной шкале и равна сумме баллов за каждое упражнение, округленной до целого значения. Максимально студент имеет возможность получить сто баллов.

Зачет по разделам 1-9 по дисциплине состоит из выполнения студентами практических заданий (тестов) по специальной физической подготовке, которое состоит из выполнения студентами контрольных испытаний (специальных тестов, табл.3).

РАЗДЕЛ 4. ОЦЕНОЧНЫЕ МАТЕРИАЛЫ ПО ДИСЦИПЛИНЕ (МОДУЛЮ)

4.1. Форма промежуточной аттестации обучающегося по дисциплине (модулю)

Контрольным мероприятием промежуточной аттестации обучающихся по дисциплине (модулю) является **зачет**, который проводится в **письменной** форме.

4.2. Организационные основы применения балльно-рейтинговой системы оценки успеваемости обучающихся по дисциплине (модулю)

Оценка качества освоения обучающимися дисциплины (модуля) реализуется в формате балльно-рейтинговой системы оценки успеваемости обучающихся (БРСО).

БРСО в ходе текущего контроля успеваемости и промежуточной аттестации осуществляется по 100-балльной шкале.

Академический рейтинг обучающегося по дисциплине (модулю) складывается из результатов:

- текущего контроля успеваемости (максимальный текущий рейтинг обучающегося 80 рейтинговых баллов);

- промежуточной аттестации (максимальный рубежный рейтинг обучающегося 20 рейтинговых баллов).

Условия оценки освоения обучающимся дисциплины (модуля) в формате БРСО доводятся преподавателем до сведения обучающихся на первом учебном занятии, а также размещены в свободном доступе в электронной информационно-образовательной среде Университета.

4.3. Проведение текущего контроля успеваемости обучающихся по дисциплине (модулю) в соответствии с балльно-рейтинговой системой оценки успеваемости обучающегося

В течение учебного семестра до промежуточной аттестации на основании утвержденной рабочей программы дисциплины (модуля) формируется текущий рейтинг обучающегося. Текущий рейтинг обучающегося складывается как сумма рейтинговых баллов, полученных им в течение учебного семестра по всем видам учебных занятий по дисциплине (модулю).

В процессе текущего контроля оцениваются следующие действия обучающегося, направленные на освоение компетенций в рамках изучения дисциплины (модуля):

- академическая активность (посещаемость учебных занятий, самостоятельное изучение содержания дисциплины (модуля) в электронной информационно-образовательной среде, соблюдение сроков сдачи практических заданий и текущих контрольных мероприятий и др.);

- выполнение и сдача текущих и итогового практических заданий (эссе, рефераты, расчетные задания и др.);

- прохождение рубежей текущего контроля, включая соблюдение графика их прохождения в электронной информационно-образовательной среде.

Для планирования расчета текущего рейтинга обучающегося используются следующие пропорции:

Вид учебного действия	Максимальная рейтинговая оценка, баллов
академическая активность	10
практические задания	40
<i>из них: текущие практические задания</i>	20
<i>итоговое практическое задание</i>	20
рубежи текущего контроля	30

В течение учебного семестра по дисциплине (модулю) обучающимся должен быть накоплен текущий рейтинг не менее 52 рейтинговых баллов (65% от максимального значения текущего рейтинга).

Необходимыми условиями допуска обучающегося к промежуточной аттестации по дисциплине являются положительное прохождение обучающимся не менее 65% рубежей текущего контроля с накоплением не менее 65% максимального рейтингового балла за каждый рубеж текущего контроля и положительное выполнение итогового практического задания с накоплением не менее 65% максимального рейтингового балла, установленного за итоговое практическое задание.

Невыполнение вышеуказанных условий является текущей академической задолженностью, которая должна быть ликвидирована обучающимся до контрольного мероприятия промежуточной аттестации.

Сведения о наличии у обучающихся текущей академической задолженности, сроках и порядке добора рейтинговых баллов для её ликвидации доводятся до обучающихся педагогическим работником.

В случае неликвидации текущей академической задолженности, педагогический работник обязан во время контрольного мероприятия промежуточной аттестации поставить обучающемуся 0 рейтинговых баллов. В этом случае ликвидация текущей академической задолженности возможна в периоды проведения повторной промежуточной аттестации.

4.4. Проведение промежуточной аттестации обучающихся по дисциплине (модулю) в соответствии с балльно-рейтинговой системой оценки успеваемости обучающегося

Промежуточная аттестация по дисциплине (модулю) проводится в соответствии с Положением о промежуточной аттестации обучающихся по основным профессиональным образовательным программам в Российском государственном социальном университете и Положением о балльно-рейтинговой системе оценки успеваемости обучающихся по основным профессиональным образовательным программам в Российском государственном социальном университете в действующей редакции.

На промежуточную аттестацию отводится 20 рейтинговых баллов.

Ответы обучающегося на контрольном мероприятии промежуточной аттестации оцениваются педагогическим работником по 20-балльной шкале, а итоговая оценка по дисциплине (модулю) выставляется по пятибалльной системе по системе зачтено / не зачтено для зачета.

В процессе определения рубежного рейтинга обучающегося используется следующая шкала:

Рубежный рейтинг	Критерии оценки освоения обучающимся дисциплины (модуля) в ходе контрольных мероприятий промежуточной аттестации
19-20 рейтинговых баллов	обучающийся глубоко и прочно усвоил программный материал, исчерпывающе, последовательно, грамотно и логически стройно его излагает, тесно увязывает с задачами и будущей деятельностью, не затрудняется с ответом при видоизменении задания, свободно справляется с задачами и практическими заданиями, правильно обосновывает принятые решения, умеет самостоятельно обобщать и излагать материал, не допуская ошибок

16-18 рейтинговых баллов	обучающийся твердо знает программный материал, грамотно и по существу излагает его, не допуская существенных неточностей в ответе на вопрос, может правильно применять теоретические положения и владеет необходимыми умениями и навыками при выполнении практических заданий
13-15 рейтинговых баллов	обучающийся освоил основной материал, но не знает отдельных деталей, допускает неточности, недостаточно правильные формулировки, нарушает последовательность в изложении программного материала и испытывает затруднения в выполнении практических заданий
1-12 рейтинговых баллов	обучающийся не знает значительной части программного материала, допускает существенные ошибки, с большими затруднениями выполняет практические задания
0 рейтинговых баллов	не аттестован

4.5. Оценочные материалы для проведения текущего и рубежного контроля обучающихся по дисциплине (модулю)

Перечень вопросов текущего и рубежного контроля

Раздел -1-9 «Легкая атлетика (Бег на короткие и длинные дистанции), прыжки в длину и высоту, волейбол, баскетбол, стрельба, шахматы, лыжная подготовка, плавание, общая физическая подготовка, настольный теннис»

Форма рубежного контроля- сдача контрольных нормативов по каждому разделу дисциплины в семестре, выступления на соревнованиях вуза, подготовка отчета.

Вопросы/задания рубежного контроля

Сдача контрольных нормативов – определение уровня развития физических качеств человека на основе нормативов физкультурно-спортивной направленности и оценке освоения техники видов спорта. Нормативы сдаются на учебных занятиях после освоения физических упражнений и элементов техники вида спорта (таблица 3).

Примечание: * для студентов спец. мед. группы

Код контролируемой компетенции УК-7.

Таблица 3.

Контрольные оценивающие показатели физкультурно-спортивной направленности у студентов.

№ п/п	Контрольные нормативы	Баллы		
		1	3	5
1. Лыжный спорт	Классический стиль, с Юноши (1 км) Девушки (1 км)	Без учета времени, без прохождения дистанции	Без учета времени, с прохождением дистанции	4,30 5,45

<p>2.Игровые виды спорта</p>	<p>Броски мяча в баскетбольное кольцо, количество попаданий.</p> <p>Передачи мяча от стены 2-мя руками двумя руками, снизу в волейболе, количество передач.</p> <p>Удар ногой по неподвижному мячу в цель на расстоянии 10 м, число попаданий: Юноши Девушки</p> <p>Подача на точность любым способом: - 4 подачи в 1 зону, 4 подачи в 5 зону и 2 подачи в переднюю линию Юноши Девушки</p> <p>Жонглирование теннисным мячом</p> <p>выполнение подач в настольном теннисе: 5 справа, 5 слева</p>	<p>2 из 10 бросков</p> <p>7 передачи</p> <p>2 из 10 ударов 1 из 10 ударов</p> <p>9–10 попаданий 6-7 попаданий</p> <p>15 жонглирований</p> <p>2/2</p>	<p>3 из 10 бросков</p> <p>10 передачи</p> <p>3 из 10 2 из 10</p> <p>7–8 попаданий 4-5 попаданий</p> <p>25 жонглирований</p> <p>3/3</p>	<p>4 из 10 бросков</p> <p>15 передачи</p> <p>4 из 10 3 из 10</p> <p><4 попаданий <2 попаданий</p> <p>30 жонглирований</p> <p>4-5/4-5</p>
------------------------------	--	--	--	--

3.Плавание*	Игра в настольный теннис Демонстрация техники плавания кроль на спине, на суше	Учет техники исполнения с небольшим нарушением	Учет техники исполнения+тактические действия	ОФП+техника игры Без нарушения демонстрации+демонстрация в воде
4. Шахматы*	Задание на логическое мышление	удовлетворительно	хорошо	отлично

4.6. Оценочные материалы для проведения промежуточной аттестации обучающихся по дисциплине (модулю)

Вопросы/задания для проведения промежуточной аттестации обучающихся по дисциплине (модулю)

Коды контролируемых компетенций	Вопросы /задания
УК-7	<p>Легкая атлетика (Бег на короткие и длинные дистанции), прыжки в длину и высоту, волейбол, баскетбол, стрельба, шахматы, лыжная подготовка, плавание, общая физическая подготовка, настольный теннис.</p> <p>Форма практических заданий: посещения учебных занятий студентами, выступления на соревнованиях вуза.</p> <p>Сдача контрольных нормативов: по легкой атлетике (бег 100 м, кросс 3000 м (юноши) и 1000 м (девушки), прыжок в длину с места, и гимнастики - Поднимание туловища за 1 минуту), а также с возможностью сдать нормативы по выбору: Подтягивание на высокой перекладине (юноши), Подтягивание на низкой перекладине (девушки), Прыжки через скакалку за 1 минуту, Приседания за 30 секунд, Отжимания из упора лежа (юноши), Отжимания из упора стоя на коленях (девушки), Наклон туловища вперед на гимнастической скамейке (таб.1 и 2).</p> <p>По разделам 1-9 необходимо сдать (тесты) по специальной физической подготовке, табл.3).</p> <p>Перечень тем (письменного) доклада с презентацией для студентов специальной медицинской группы:</p> <ol style="list-style-type: none">1. Раскройте содержание понятий «физическая культура», «физическое воспитание», «физическая подготовленность и двигательная подготовленность».2. Раскройте содержание понятий «профессионально-прикладная подготовка», «физическая реабилитация», «кинезиотерапия».3. Составляющие компоненты физической культуры.4. Всероссийский комплекс ГТО (задачи, основные характеристики).5. Раскройте содержание понятий «физическое совершенство», «физическая рекреация», «физическое развитие», «физическая подготовка», «физическое упражнение».6. Что относится к понятиям «лечебная физическая культура» и «гигиеническая физическая культура» и в чем их различие.7. Содержание контрольных нормативов для людей разного возраста Всероссийского физкультурно-спортивного комплекса «ГТО».8. Физическая культура в системе общечеловеческой культуры.9. Ценностный компонент базовой физической культуры студента.10. Деятельностный компонент базовой физической культуры студента.

	<p>11. Роль универсальных компетенций в формировании бакалавра, специалиста по направлению подготовки, специальности.</p> <p>12. Основные причины изменения психофизического состояния студента в период сессии.</p> <p>13. Алгоритм здоровья, основы здорового образа жизни</p> <p>14. Питание и здоровье в жизни студента</p> <p>15. Психогигиена умственного труда студентов</p> <p>16. Развитие физических качеств, повышение резервных возможностей организма</p> <p>17. Утренняя гигиеническая гимнастика и другие формы самостоятельных занятий в режиме дня студента.</p> <p>18. Сохранить осанку – сберечь здоровье.</p> <p>19. Дыхательные упражнения на занятиях физической культуры. Роль и значимость.</p> <p>20. Закаливание как средство укрепления здоровья.</p> <p>21. Самоконтроль занимающихся физическими упражнениями.</p> <p>22. Массаж при умственном и физическом утомлении.</p> <p>23. Влияние физических упражнений на женский организм.</p> <p>24. Гипотония и активный образ жизни.</p> <p>25. Артериальная гипертония и ее профилактика.</p> <p>26. Физическая реабилитация при нарушении обмена веществ. Ожирение. Нормализация массы тела средствами физического воспитания</p> <p>27. Физическая реабилитация при заболеваниях органов дыхания. Бронхиальная астма.</p> <p>28. Физическая реабилитация при болезнях печени и желчевыводящих путей.</p> <p>29. Физическая реабилитация при заболеваниях органов пищеварения. Хронический гастрит и гастродуоденит.</p> <p>30. Физическая реабилитация при заболеваниях органов пищеварения. Язвенная болезнь желудка и двенадцатиперстной кишки.</p> <p>31. Физическая реабилитация при нарушениях рефракции глаза.</p> <p>32. Физическая реабилитация при болезнях почек и мочевыводящих путей.</p> <p>33. Физическая реабилитация при травмах и операциях.</p> <p>34. Оздоровительный бег и ходьба.</p> <p>35. Профилактика нозологических заболеваний средствами физической культуры.</p>
--	---

РАЗДЕЛ 5. УСЛОВИЯ РЕАЛИЗАЦИИ ДИСЦИПЛИНЫ (МОДУЛЯ)

5.1. Перечень основной и дополнительной учебной литературы для освоения дисциплины (модуля)

5.1.1. Основная литература

Письменский, И. А. Физическая культура: учебник для вузов / И. А. Письменский, Ю. Н. Аллянов. — Москва: Издательство Юрайт, 2024. — 450 с. — (Высшее образование). — ISBN 978-5-534-14056-9. — Текст: электронный // Образовательная платформа Юрайт [сайт]. — URL: <https://urait.ru/bcode/536113>

5.1.2. Дополнительная литература

1. Физическая культура: учебное пособие для вузов / Е. В. Конеева [и др.]; под редакцией Е. В. Конеевой. — 3-е изд., перераб. и доп. — Москва: Издательство Юрайт, 2024. — 609 с. — (Высшее образование). — ISBN 978-5-534-18617-8. — Текст: электронный // Образовательная платформа Юрайт [сайт]. — URL: <https://urait.ru/bcode/545163>

2. Элективные курсы по физической культуре. Практическая подготовка: учебное пособие для вузов / А. А. Зайцев [и др.]; под общей редакцией А. А. Зайцева. — 2-е изд., перераб. и доп. — Москва: Издательство Юрайт, 2024. — 227 с. — (Высшее образование). — ISBN 978-5-534-12624-2. — Текст: электронный // Образовательная платформа Юрайт [сайт]. — URL: <https://urait.ru/bcode/543183>

5.2. Перечень ресурсов информационно-коммуникационной сети «Интернет», необходимых для освоения дисциплины (модуля)

№ №	Название электронного ресурса	Описание электронного ресурса	Используемый для работы адрес
1.	ЭБС «Университетская библиотека онлайн»	Электронная библиотека, обеспечивающая доступ высших и средних учебных заведений, публичных библиотек и корпоративных пользователей к наиболее востребованным материалам по всем отраслям знаний от ведущих российских издательств	http://biblioclub.ru/
2.	Научная электронная библиотека eLIBRARY.ru	Крупнейший российский информационно-аналитический портал в области науки, технологии, медицины и образования, содержащий рефераты и полные тексты более 34 млн научных публикаций и патентов	http://elibrary.ru/
3.	Образовательная платформа Юрайт	Электронно-библиотечная система для ВУЗов, ССУЗов, обеспечивающая доступ к учебникам, учебной и методической литературе по различным дисциплинам.	https://urait.ru/
4.	База данных "EastView"	Полнотекстовая база данных периодических изданий	https://dlib.eastview.com
5.	Электронная библиотека "Grebennikon"	Библиотека предоставляет доступ более чем к 30 журналам, выпускаемых Издательским домом "Гребенников".	https://grebennikon.ru/

5.3 Методические указания для обучающихся по освоению дисциплины (модуля)

Освоение обучающимся дисциплины (модуля) предполагает изучение материалов дисциплины (модуля) на аудиторных занятиях и в ходе самостоятельной работы. Аудиторные занятия проходят в форме практических занятий.

При подготовке к аудиторным занятиям необходимо помнить особенности каждой формы его проведения.

Подготовка к практическому занятию.

При подготовке и работе во время проведения практических занятий следует обратить внимание на следующие моменты: на процесс предварительной подготовки, на работу во время занятия, обработку полученных результатов, исправление полученных замечаний.

Предварительная подготовка к практическому занятию заключается в изучении теоретического материала в отведенное для самостоятельной работы время, ознакомление с

инструктивными материалами с целью осознания задач практического занятия, техники безопасности при проведении занятия.

Работа во время проведения практического занятия включает:

– консультирование студентов преподавателями и вспомогательным персоналом с целью предоставления исчерпывающей информации, необходимой для самостоятельного выполнения предложенных преподавателем задач, ознакомление с правилами техники безопасности при выполнении задания;

– самостоятельное выполнение заданий согласно обозначенной учебной программой тематики.

Обработка, обобщение полученных результатов практического проводится обучающимися самостоятельно или под руководством преподавателя (в зависимости от степени сложности поставленных задач). В результате оформляется индивидуальный отчет. Подготовленный к сдаче на контроль и оценку отчет сдается преподавателю. Форма отчетности может быть письменная, устная или две одновременно. Главным результатом в данном случае служит получение положительной оценки по каждому практическому занятию. Это является необходимым условием при проведении рубежного контроля и допуска к зачету. При получении неудовлетворительных результатов обучающийся имеет право в дополнительное время пересдать преподавателю работу до проведения промежуточной аттестации.

Практические занятия по Элективным дисциплинам по физической культуре и спорту проходят с учетом физических особенностей студентов и включают: подготовительную, основную и заключительные части.

Преподаватель предоставляет студентам 10 минут времени до начала занятий и 10 минут после занятия на переодевание, чистое время практической части составляет 70 минут.

На занятии преподавателю необходимо обращать внимание на формирование у студентов индивидуально-психологических качеств личности, таких как, целеустремленность, волевая активность, толерантность к стрессовым ситуациям, необходимых для формирования готовности студентов к профессиональной деятельности. А также на формирование социально-психологических свойства личности, обеспечивающих эффективное вхождение студента в социокультурное пространство для решения профессиональных задач в составе творческого коллектива и индивидуально.

1. Студенты обязаны ежегодно проходить медицинское обследование. По заключению врача студенты распределяются в учебные группы: основные (практически здоровые или имеющие незначительные ограничения двигательной активности обучающиеся); специально-медицинские (студенты с ограниченными возможностями здоровья) и спортивные (имеющие высокий уровень физической подготовленности, опыт учебно-тренировочной работы и участие в соревнованиях по избранному виду спорта).

2. Студенты специальной медицинской группы выполняют практические задания, рубежный контроль и итоговый контроль перечисленных разделов только по указанию ведущего преподавателя по физической культуре.

3. Студенты не имеют права переходить из одной учебной группы в другую к другому преподавателю. Разрешается переход из учебной группы в группу спортивного клуба, осуществляющей подготовку спортивного резерва вуза, с условием отбора спортивной секции и медицинского освидетельствования.

4. Студенты спортивных групп занимаются в составе сборных команд университета по видам спорта не менее – 4 раз в неделю во второй половине дня (с 17:00 часов) согласно расписанию, составленного руководителем спортивного клуба.

5. Студенты обязаны посещать практические занятия только в спортивной форме и спортивной обуви.

6. Студенты, пропустившие более 6-ти часов практических занятий, обязаны отработать их до начала экзаменационной сессии у ведущего преподавателя по расписанию занятий.

7. Студенты, временно освобожденные от практических занятий после перенесенных заболеваний, обязаны присутствовать на занятиях по расписанию и выполнять задания раздела учебной программы дисциплины.

8. Студенты обязаны сдать контрольные нормативы и зачетные требования строго по графику в период контрольных занятий.

9. Студенты, освобожденные от практических занятий по состоянию здоровья, оцениваются по результатам семестровой работы (в том числе решения аналитических заданий).

10. Студенты обязаны посещать все виды практических занятий, выполнять в установленные сроки все виды заданий, предусмотренных рабочей программой дисциплины.

11. Студентам необходимо набрать 50% посещений к концу семестра с целью получения допуска к сдаче итоговых нормативов и нормативов по выбору.

12. Студенты обязаны уважать труд и достоинство преподавателей, учебно-вспомогательного персонала и других работников Университета.

13. Студенты обязаны соблюдать правила поведения и охраны труда на спортивных объектах.

14. Студенты обязаны стремиться к повышению уровня физической культуры, нравственному и физическому совершенствованию, способствовать развитию и росту престижа Университета.

15. Студенты обязаны бережно относиться к материальным ценностям, находящимся на спортивных объектах Университета.

5.4 Информационно-технологическое обеспечение образовательного процесса по дисциплины (модуля)

5.4.1. Средства информационных технологий

1. Персональные компьютеры;
2. Средства доступа в Интернет;
3. Проектор.

5.4.2. Лицензионное и свободно распространяемое программное обеспечение, в том числе отечественного производства:

1. Операционная система: Astra Linux SE
2. Пакет офисных программ: LibreOffice
3. Справочная система Консультант+
4. Okular или Acrobat Reader DC
5. Ark или 7-zip
6. User Gate
7. TrueConf (client)

5.4.3. Информационные справочные системы и профессиональные базы данных

№ №	Название электронного ресурса	Описание электронного ресурса	Используемый для работы адрес
1.	ЭБС «Университетская библиотека онлайн»	Электронная библиотека, обеспечивающая доступ высших и средних учебных заведений, публичных библиотек и корпоративных пользователей к наиболее востребованным	http://biblioclub.ru/

		материалам по всем отраслям знаний от ведущих российских издательств	
2.	Научная электронная библиотека eLIBRARY.ru	Крупнейший российский информационно-аналитический портал в области науки, технологии, медицины и образования, содержащий рефераты и полные тексты более 34 млн научных публикаций и патентов	http://elibrary.ru/
3.	Образовательная платформа Юрайт	Электронно-библиотечная система для ВУЗов, ССУЗов, обеспечивающая доступ к учебникам, учебной и методической литературе по различным дисциплинам.	https://urait.ru/
4.	База данных "EastView"	Полнотекстовая база данных периодических изданий	https://dlib.eastview.com
5.	Электронная библиотека "Grebennikon"	Библиотека предоставляет доступ более чем к 30 журналам, выпускаемых Издательским домом "Гребенников".	https://grebennikon.ru/

5.5. Материально-техническое обеспечение образовательного процесса по дисциплине (модулю)

Для изучения дисциплины (модуля) используются:

Учебная аудитория для практических занятий: оснащена специализированной мебелью (стол для преподавателя, парты, стулья, доска для написания мелом); техническими средствами обучения (проектор, экран, звуковое оборудование, компьютер, имеющий доступ в Интернет), а также, при необходимости, демонстрационными печатными пособиями на тему: «Самостоятельный выбор двигательной активности студентов»

Реализация учебной дисциплины в форме практических занятий требует наличия игровых спортивных залов, плавательного бассейна, учебно-тренировочной базы, стадиона, зала силовой подготовки, стрелкового тира, раздевалок, душевых.

Оборудование спортивных залов: мячи, волейбольные сетки, баскетбольные щиты, гимнастические палки, скакалки, скамейки, шахматные доски, шахматные фигуры, настольные столы, ракетки, шарик.

Оборудование для плавательного бассейна: плавательная чаша, доски, калабашки, лопатки, ласты.

Оборудование учебно-тренировочной базы: лыжи, ботинки, палки, подготовленные лыжные трассы.

Оборудование стадиона: футбольные ворота, беговые дорожки с разметкой, прыжковая яма.

Оборудование залов силовой подготовки: тренажеры на свободных весах, блочные тренажеры, кардиотренажеры, грифы, диски, гантели, штанги, гимнастические палки, скакалки, скамейки.

Оборудование для стрелкового тира, дартса: помещение для стрельбы, винтовки, пульки, доска для дартса, дротики.

Оборудование раздевалок: скамейки, шкафчики для одежды.

Спортивные объекты:

Наименование объекта	Адрес	Площадь объекта	Количество занимающихся
Плоскостное сооружение	Лосиноостровская, дом 24	300 м ²	80-100 (одновременно)
Спортивный зал	Лосиноостровская, дом 24	240 м ²	45-60
Спортивный зал	Лосиноостровская, дом 30, стр 8	85,2 м ²	30-50

Тир	Лосиноостровская, дом 24	25,7 м ²	20-25
Плавательный бассейн	В. Пика дом 4 стр. 12	2275 м ²	20 (одновременно)

Помещения для самостоятельной работы обучающихся: оснащены специализированной мебелью (парты, стулья) техническими средствами обучения (персональные компьютеры с доступом в сеть Интернет и обеспечением доступа в электронно-информационную среду университета, программным обеспечением).

5.6. Образовательные технологии

При реализации дисциплины (модуля) применяются различные образовательные технологии, в том числе технологии электронного обучения.

Освоение дисциплины (модуля) предусматривает использование в учебном процессе активных и интерактивных форм проведения учебных занятий в форме разбора физкультурно-спортивных упражнений, контрольных нормативов, анализа и получения положительной оценки по дисциплине в сочетании с внеаудиторной работой с целью формирования и развития **профессиональных** навыков обучающихся.

При освоении дисциплины (модуля) предусмотрено применением электронного обучения и дистанционных образовательных технологий.

Учебные часы дисциплины (модуля) предусматривают классическую контактную работу преподавателя с обучающимся в аудитории и контактную работу посредством электронной информационно-образовательной среды в синхронном и асинхронном режиме (вне аудитории) посредством применения возможностей компьютерных технологий (электронная почта, электронный учебник, вебинар, видеофильм, презентация, форум и др.).

В рамках дисциплины (модуля) предусмотрены встречи с руководителями и работниками организаций, деятельность которых связана с *специальностью* реализуемой основной профессиональной образовательной программы.

ЛИСТ РЕГИСТРАЦИИ ИЗМЕНЕНИЙ

№ п/п	Содержание изменения	Реквизиты документа об утверждении изменения	Дата введения изменения
1.	Рабочая программа дисциплины (модуля) актуализирована	Протокол заседания кафедры № 8 от «27» февраля 2024 года	<u>01.09.2024</u>
2.		Протокол заседания кафедры № _____ от « ____ » _____ 20 ____ года	____.____.____
3.		Протокол заседания кафедры № _____ от « ____ » _____ 20 ____ года	____.____.____
4.		Протокол заседания кафедры № _____ от « ____ » _____ 20 ____ года	____.____.____



Министерство науки и высшего образования Российской Федерации
Федеральное государственное бюджетное образовательное учреждение
высшего образования
«Российский государственный социальный университет»

УТВЕРЖДАЮ
Декан факультета
экономики и управления

доктор экономических наук, профессор
Солодуха П.В.
28 февраля 2024 г.

**РАБОЧАЯ ПРОГРАММА ДИСЦИПЛИНЫ (МОДУЛЯ)
ЭКОНОМИКА**

Специальность
«45.05.01 Перевод и переводоведение»

Специализация
«Межъязыковая и межкультурная коммуникация»

**ОБРАЗОВАТЕЛЬНАЯ ПРОГРАММА ВЫСШЕГО ОБРАЗОВАНИЯ – ПРОГРАММА
СПЕЦИАЛИТЕТА**

Форма обучения
Очная

Москва 2024

Рабочая программа дисциплины (модуля) «Экономика» разработана на основании федерального государственного образовательного стандарта высшего образования – специалитета по специальности 45.05.01 Перевод и переводоведение, утвержденного приказом Министерства науки и высшего образования Российской Федерации от 12 августа 2020 г. N 989, учебного плана по основной профессиональной образовательной программе высшего образования – программе специалитета по специальности 45.05.01 Перевод и переводоведение.

Рабочая программа дисциплины (модуля) «Экономика» разработана рабочей группой в составе:

канд. экон. наук, доцент Ерохин С.Г.

Рабочая программа дисциплины (модуля) обсуждена и утверждена на Ученом совете факультета экономики и управления

Протокол № 8 от «28» февраля 2024 года

Декан факультета экономики и управления доктор экон. наук, профессор



(подпись)


П.В. Солодуха

Рабочая программа дисциплины обсуждена и утверждена на заседании кафедры иностранных языков и культуры (выпускающая кафедра):

Протокол № 8 от «27» февраля 2024 года

Заведующий кафедрой

Доктор пед. наук, доцент



(подпись)

Л.А. Апанасюк

СОДЕРЖАНИЕ

РАЗДЕЛ 1. ПАСПОРТ РАБОЧЕЙ ПРОГРАММЫ ДИСЦИПЛИНЫ (МОДУЛЯ)	4
1.1. Цель и задачи дисциплины (модуля).....	4
1.2. Планируемые результаты обучения по дисциплине (модулю) в рамках планируемых результатов освоения основной профессиональной образовательной программы высшего образования – программы специалитета, соотнесенные с установленными индикаторами достижения компетенций	4
РАЗДЕЛ 2. СТРУКТУРА И СОДЕРЖАНИЕ ДИСЦИПЛИНЫ (МОДУЛЯ).....	6
2.1. Объем дисциплины (модуля), включая контактную работу обучающегося с педагогическими работниками и самостоятельную работу обучающегося	6
2.2. Учебно-тематический план дисциплины (модуля)	6
2.3. Содержание дисциплины (модуля)	7
РАЗДЕЛ 3. УЧЕБНО-МЕТОДИЧЕСКОЕ ОБЕСПЕЧЕНИЕ САМОСТОЯТЕЛЬНОЙ РАБОТЫ ОБУЧАЮЩИХСЯ ПО ДИСЦИПЛИНЕ (МОДУЛЮ)	10
3.1. Виды самостоятельной работы обучающихся по дисциплине (модулю).....	10
3.2. Задания для самостоятельной работы	11
3.3. Методические указания к самостоятельной работе по дисциплине (модулю)	12
РАЗДЕЛ 4. ОЦЕНОЧНЫЕ МАТЕРИАЛЫ ПО ДИСЦИПЛИНЕ (МОДУЛЮ)	13
4.1. Форма промежуточной аттестации обучающегося по дисциплине (модулю)	13
4.2. Организационные основы применения балльно-рейтинговой системы оценки успеваемости обучающихся по дисциплине (модулю).....	13
4.3. Проведение текущего контроля успеваемости обучающихся по дисциплине (модулю) в соответствии с балльно-рейтинговой системой оценки успеваемости обучающегося	14
4.4. Проведение промежуточной аттестации обучающихся по дисциплине (модулю) в соответствии с балльно-рейтинговой системой оценки успеваемости обучающегося	15
4.5. Оценочные материалы для проведения текущего и рубежного контроля обучающихся по дисциплине (модулю)	15
Раздел 1. Микроэкономика.....	15
4.6. Оценочные материалы для проведения промежуточной аттестации обучающихся по дисциплине (модулю).....	19
РАЗДЕЛ 5. УСЛОВИЯ РЕАЛИЗАЦИИ ДИСЦИПЛИНЫ (МОДУЛЯ)	22
5.1. Перечень основной и дополнительной учебной литературы для освоения дисциплины (модуля) ..	22
5.1.1. Основная литература.....	22
5.1.2. Дополнительная литература.....	22
5.2. Перечень ресурсов информационно-коммуникационной сети «Интернет», необходимых для освоения дисциплины (модуля)	22
5.3. Методические указания для обучающихся по освоению дисциплины (модуля).....	23
5.4. Информационно-технологическое обеспечение образовательного процесса по дисциплины (модуля)	24
5.4.1. Средства информационных технологий	24
5.4.2. Лицензионное и свободно распространяемое программное обеспечение, в том числе отечественного производства.....	24
5.4.3. Информационные справочные системы и профессиональные базы данных	24
5.5. Материально-техническое обеспечение образовательного процесса по дисциплине (модулю).....	25
5.6. Образовательные технологии	25
ЛИСТ РЕГИСТРАЦИИ ИЗМЕНЕНИЙ.....	26

РАЗДЕЛ 1. ПАСПОРТ РАБОЧЕЙ ПРОГРАММЫ ДИСЦИПЛИНЫ (МОДУЛЯ)

1.1. Цель и задачи дисциплины (модуля)

Цель дисциплины (модуля) заключается в получении обучающимися знаний и практических навыков в сфере функционирования экономики, с последующим применением полученных знаний в профессиональной деятельности.

Задачи дисциплины (модуля):

1. Формирование и развитие навыка использования экономических знаний в различных сферах жизнедеятельности.
2. Формирование навыков по сбору и анализу исходных данных, необходимых для расчета экономических и социально-экономических показателей, характеризующих деятельность хозяйствующих субъектов.
3. Развитие способностей произведения расчетов экономических и социально-экономических показателей, характеризующих деятельность хозяйствующих субъектов, на основе типовых методик и действующей нормативно-правовой базы.

1.2. Планируемые результаты обучения по дисциплине (модулю) в рамках планируемых результатов освоения основной профессиональной образовательной программы высшего образования – программы специалитета, соотнесенные с установленными индикаторами достижения компетенций

Процесс освоения дисциплины (модуля) направлен на формирование у обучающихся следующих компетенций: УК-10, ОПК-3 в соответствии с учебным планом.

В результате освоения дисциплины (модуля) обучающийся должен демонстрировать следующие результаты:

Категория компетенций (при наличии)	Код компетенции/ Формулировка компетенции	Код и наименование индикатора достижения компетенции	Результаты обучения
Экономическая культура, в том числе финансовая грамотность	УК-10 Способен принимать обоснованные экономические решения в различных областях жизнедеятельности	УК-10.1 Понимает базовые принципы функционирования экономики и экономического развития, цели формы участия государства в экономике. УК-10.2 Применяет методы личного экономического и финансового планирования для достижения текущих и долгосрочных финансовых целей. УК-10.3 Использует финансовые инструменты для управления личными финансами (личным бюджетом), контролирует собственные экономические и	Знать: основные принципы функционирования экономики Уметь: использовать основы экономических знаний для решения проблем в различных сферах личной и профессиональной деятельности; применять экономические принципы при принятии решений различного характера

		финансовые риски.	
	<p>ОПК-3</p> <p>Способен осуществлять межъязыковое и межкультурное взаимодействие на основе знаний в области географии, истории, политической, экономической, социальной, религиозной и культурной жизни стран изучаемых языков, а также знания об их роли в региональных и глобальных политических процессах</p>	<p>ОПК-3.1.</p> <p>Определяет лингвокультурную специфику вербальной и невербальной деятельности участников межкультурного взаимодействия в области географии, истории, политической, экономической, социальной, религиозной и культурной жизни стран изучаемых языков</p> <p>ОПК-3.2.</p> <p>Использует знания в области географии, истории, политической, экономической, социальной, религиозной и культурной жизни стран изучаемых языков при осуществлении межкультурного взаимодействия в профессиональной сфере</p> <p>ОПК-3.3.</p> <p>Соблюдает социокультурные и этические нормы поведения, принятые в иноязычном социуме при межъязыковом и межкультурном взаимодействии в профессиональной сфере</p>	<p>Знать: лингвокультурную специфику вербальной и невербальной деятельности участников межкультурного взаимодействия в области географии, истории, политической, экономической, социальной, религиозной и культурной жизни стран изучаемых языков;</p> <p>Уметь: осуществлять межъязыковое и межкультурное взаимодействие на основе знаний в области географии, истории, политической, экономической, социальной, религиозной и культурной жизни стран изучаемых языков, а также знания об их роли в региональных и глобальных политических процессах</p>

РАЗДЕЛ 2. СТРУКТУРА И СОДЕРЖАНИЕ ДИСЦИПЛИНЫ (МОДУЛЯ)

2.1. Объем дисциплины (модуля), включая контактную работу обучающегося с педагогическими работниками и самостоятельную работу обучающегося

Общая трудоемкость дисциплины (модуля) составляет 2 зачетные единицы.

Очная форма обучения

Вид учебной работы	Всего часов	Семестры
		1
Контактная работа обучающихся с педагогическими работниками	36	36
Лекционные занятия	20	20
<i>из них: в форме практической подготовки</i>		
Практические занятия	16	16
<i>из них: в форме практической подготовки</i>		
Самостоятельная работа обучающихся	27	27
Контроль промежуточной аттестации	9	9
Форма промежуточной аттестации	Зачет с оценкой	Зачет с оценкой
ОБЪЕМ ДИСЦИПЛИНЫ (МОДУЛЯ) В ЧАСАХ	72	72

2.2. Учебно-тематический план дисциплины (модуля)

Очной формы обучения

Раздел, тема	Виды учебной работы, академических часов						
	Всего	Самостоятельная работа	Контактная работа обучающихся с педагогическими работниками				
			Всего	Лекционные занятия	<i>из них: в форме практической подготовки</i>	Практические занятия	<i>из них: в форме практической подготовки</i>
Семестр 1							
Раздел 1. Микроэкономика	32	14	18	10		8	
Тема 1.1. Общие вопросы экономики.	16	6	10	6		4	
Тема 1.2. Предприятие в современной экономике.	16	8	8	4		4	
Раздел 2. Макроэкономика	31	13	18	10		8	
Тема 2.1. Макроэкономическая нестабильность и экономический рост.	16	6	10	6		4	

Раздел, тема	Виды учебной работы, академических часов						
	Всего	Самостоятельная работа	Контактная работа обучающихся с педагогическими работниками				
			Всего	Лекционные занятия	из них: в форме практической подготовки	Практические занятия	из них: в форме практической подготовки
Тема 2.2. Государственная экономическая политика.	15	7	8	4		4	
Контроль промежуточной аттестации (час)	9						
<i>Форма промежуточной аттестации</i>	Зачет с оценкой						
Общий объем, часов	72	27	36	20		16	

2.3. Содержание дисциплины (модуля)

РАЗДЕЛ 1. МИКРОЭКОНОМИКА

Тема 1.1. Общие вопросы экономики.

Перечень изучаемых элементов содержания

Определение предмета экономической теории. Основные этапы развития экономической теории. Эволюция предмета и основных направлений экономической теории. Экономика как единство производства, распределения, обмена и потребления. Особые сферы экономики. Экономика – сложная система отношений. Взаимосвязь экономики с другими науками. Общая характеристика рыночной экономики. Формы рыночной экономики, основанные на частной и коллективной формах собственности на средства производства.

Тема 1.2. Предприятие в современной экономике.

Перечень изучаемых элементов содержания

Понятие производства и производственный процесс. Сущность производства. Производственный процесс как деятельность по использованию факторов производства для достижения наилучшего результата. Производственная функция и ее виды. Краткосрочный и долгосрочный периоды в экономическом анализе.

Четыре фактора производства: труд, капитал, земля, предпринимательство. Труд как фактор производства. Производительность и интенсивность труда. Физический капитал. Капитал как фактор производства. Основной и оборотный капитал. Физический и моральный износ основного капитала, амортизация. Земля как фактор производства. Закон убывающей предельной производительности. Предпринимательство как фактор производства.

Оптимальный производственный выбор фирмы. Производственная функция. Теория предельной производительности.

Понятие и виды издержек. Стоимость и издержки производства. Виды издержек. Сущность издержек производства. Экономические и бухгалтерские издержки. Переменные и постоянные издержки. Общие, средние и предельные издержки. Издержки производства в краткосрочном периоде: закон убывающей отдачи; Предельные издержки фирмы. Издержки производства в долгосрочном периоде. Эффект масштаба. Его положительный и отрицательный результат.

Тема практического занятия 1.1. Общие вопросы экономики

Форма практического задания: практикум по решению задач.

Задача № 1. Расчёт цены выбора

Петров хочет купить мебельный гарнитур. Он должен затратить на поиски дешевого и качественного варианта 7 рабочих дней, для чего намерен взять отпуск без сохранения заработка. Если он не сделает этого, то купит гарнитур на 20% дороже. В день Петров зарабатывает 1000 руб.

Какова должна быть цена гарнитура для того, чтобы рационально мыслящему Петрову было все равно – искать дешевый вариант или нет?

Задача № 1. Выбор более дешёвого способа передвижения

Самолетом из Москвы во Владивосток можно добраться за 8 ч, но с учетом сопутствующих затрат времени можно считать, что сутки для работы или отдыха теряются. Поездка в поезде займет 9 дней. Авиабилет стоит 900 р., а железнодорожный билет 500 р.

а) Какой способ передвижения дешевле для человека, зарабатывающего 50 р. каждый рабочий день с понедельника по пятницу.

б) Если 4 из 9 дней пути на поезде приходится на выходные, то сколько должен зарабатывать в будний день наш путешественник, чтобы ему было все равно с чисто экономической позиции - лететь в выходной день или ехать поездом?

Задача № 1. Расчёт максимального числа дней ремонта

Иванов хочет отремонтировать квартиру. Он может нанять мастеров и заплатить им 15 тыс. р., а может все сделать сам, тогда ремонт будет стоить ему только 5 тыс. р. (цена материалов). Но придется взять отпуск без сохранения заработка. В день он зарабатывает 500 р. Какое максимальное число дней может потратить на ремонт Иванов, чтобы не нести убытки.

Тема практического занятия 1.2. Предприятие в современной экономике

Форма практического задания: презентация доклада.

Темы докладов

1. «Экономические категории и экономические законы»
2. «Структура рынка в современной российской экономике: особенности и динамика»
3. «Структура, виды и сегментация рынков в российской экономике»
4. «Условия и особенности становления рыночной экономики в России»
5. «Система противоречий в рамках предмета экономической теории»
6. «Характеристика метода научной абстракции»
7. «Характеристика различных моделей рыночной экономики».
8. «Формальные и неформальные институты в современном рыночном хозяйстве».
9. «Эволюция научных взглядов на процесс ценообразования»
10. «Виды цен и их взаимосвязь»
11. «Специфика средств государственного ограничения монополизма в современной России»
12. «Направления антимонопольной политики в современной российской экономике»
13. «Монополистическая конкуренция и динамика жизненного уровня населения»
14. «Меры государственного регулирования олигополистического рынка и их целесообразность»

15. «Пути минимизации издержек производства на отечественных предприятиях»
16. «Оптимальный производственный выбор фирмы»
17. «Внешняя и внутренняя среда деятельности фирмы»
18. «Предпринимательский потенциал российских фирм и пути его реализации»
19. «Пути минимизации издержек производства на отечественных предприятиях»

РУБЕЖНЫЙ КОНТРОЛЬ К РАЗДЕЛУ 1

форма рубежного контроля – контрольная работа в виде ответов на теоретические вопросы и решения практических задач.

РАЗДЕЛ 2. МАКРОЭКОНОМИКА

Тема 2.1. Макроэкономическая нестабильность и экономический рост.

Перечень изучаемых элементов содержания

Экономический цикл, его причины и фазы. Эволюция экономических циклов. Причины средних циклических колебаний. Большие циклы конъюнктуры («длинные волны» Н.Д.Кондратьева), технологические циклы.

Безработица, ее изменение и виды. Безработица и ее формы. Определение «полной занятости». Естественная норма безработицы. Регулирование уровня безработицы. Закон Оукена. Социально – экономические последствия безработицы.

Инфляция, ее сущность и измерение. Виды инфляции. Причины и механизм инфляции. Инфляция спроса и инфляция предложения (инфляция издержек). Последствия инфляции. Антиинфляционная политика.

Взаимосвязь экономического роста и экономического развития. Определение экономического развития и экономического роста. Социально-экономическое значение экономического роста.

Тема 2.2. Государственная экономическая политика.

Перечень изучаемых элементов содержания

Государственное регулирование экономики. Мероприятия антициклического регулирования, или политики краткосрочной стабилизации. Фискальная политика, способствующая новому качеству экономического роста. Обеспечение баланса инвестиционного спроса и предложения сбережений. Активизация социальных факторов бюджетной политики.

ЗАДАНИЯ К ПРАКТИЧЕСКИМ ЗАНЯТИЯМ РАЗДЕЛА 2

Тема практического занятия 2.1. Макроэкономическая нестабильность и экономический рост.

Форма практического задания: практикум по решению задач.

Задача №1: Пусть в некоторой стране потребление составляет половину совокупного выпуска, инвестиции равны 300, государственные закупки 200, экспорт равен 100, импорт равен 50. Чему равен ВВП в экономике?

Задача №2: Рассмотрим экономику некоторой страны. Компания, производящая рыбные консервы, выпустила 1500 банок, каждая стоимостью 1у.е. Для этого фирма закупила 10 тонн металла по цене 15, а также 10 тонн рыбы по цене 5. Также 700 у.е. пошло на оплату труда. Найдите величину добавленной стоимости данной фирмы в у.е.

Задача №3: Пусть в некоторой стране в 2020 году было выпущено 3 автомобиля по цене 10руб., 10 книг по цене 6 руб. и 15 яблок по цене 3 руб., а в 2021 году было выпущено 4

автомобиля по цене 12, 8 книг по цене 4 и 16 яблок по цене 3. Считая 2020 год базовым, найдите реальный ВВП 2021 года (в рублях).

Тема практического занятия 2.1. Государственная экономическая политика.

Форма практического задания: презентация доклада.

Темы докладов

1. «Цикличность как форма экономического развития»
2. «Занятость как центральная проблема экономики»
3. «Специфика инфляции в современной российской экономике»
4. «Условия и факторы экономического роста в современной экономике России»
5. «Государственная собственность и экономический рост»
6. «Перспективы экономического роста в современной России»
7. «Последствия инфляции для деловой активности нации»
8. «Антициклическая политика государства в современных условиях»
9. «Кейнсианская и неоклассические модели экономического роста»
10. «Перспективы экономического роста в современной России»

РУБЕЖНЫЙ КОНТРОЛЬ К РАЗДЕЛУ 2

форма рубежного контроля – контрольная работа в виде ответов на теоретические вопросы и решения практических задач.

РАЗДЕЛ 3. УЧЕБНО-МЕТОДИЧЕСКОЕ ОБЕСПЕЧЕНИЕ САМОСТОЯТЕЛЬНОЙ РАБОТЫ ОБУЧАЮЩИХСЯ ПО ДИСЦИПЛИНЕ (МОДУЛЮ)

3.1. Виды самостоятельной работы обучающихся по дисциплине (модулю)

Очной формы обучения

Раздел, тема	Количество часов	Вид самостоятельной работы
Семестр 1		
Раздел 1. Микроэкономика	14	Подготовка доклада
Раздел 2. Макроэкономика	13	Подготовка доклада
Общий объем по модулю/семестру, часов	27	
Общий объем по дисциплине (модулю), часов	27	

3.2. Задания для самостоятельной работы

Задания для самостоятельной работы к Разделу 1.

Перечень тем докладов:

1. «Экономические категории и экономические законы»
2. «Структура рынка в современной российской экономике: особенности и динамика»
3. «Структура, виды и сегментация рынков в российской экономике»
4. «Условия и особенности становления рыночной экономики в России»
5. «Система противоречий в рамках предмета экономической теории»
6. «Характеристика метода научной абстракции»
7. «Характеристика различных моделей рыночной экономики».
8. «Формальные и неформальные институты в современном рыночном хозяйстве».
9. «Эволюция научных взглядов на процесс ценообразования»
10. «Виды цен и их взаимосвязь»
11. «Специфика средств государственного ограничения монополизма в современной России»
12. «Направления антимонопольной политики в современной российской экономике»
13. «Монополистическая конкуренция и динамика жизненного уровня населения»
14. «Меры государственного регулирования олигополистического рынка и их целесообразность»
15. «Пути минимизации издержек производства на отечественных предприятиях»
16. «Оптимальный производственный выбор фирмы»
17. «Внешняя и внутренняя среда деятельности фирмы»
18. «Предпринимательский потенциал российских фирм и пути его реализации»
19. «Пути минимизации издержек производства на отечественных предприятиях»

Литература для самостоятельного изучения к Разделу 1.

Основная литература

1. Гребенников, П. И. Экономика : учебник для вузов / П. И. Гребенников, Л. С. Тарасевич. — 5-е изд., перераб. и доп. — Москва : Издательство Юрайт, 2023. — 310 с. — (Высшее образование). — ISBN 978-5-534-08979-0. — Текст : электронный // Образовательная платформа Юрайт [сайт]. — URL: <https://urait.ru/bcode/510412>

Дополнительная литература

2. Коршунов, В. В. Экономическая теория (для не-экономистов) : учебник для вузов / В. В. Коршунов. — 3-е изд., испр. и доп. — Москва : Издательство Юрайт, 2023. — 237 с. — (Высшее образование). — ISBN 978-5-534-11331-0. — Текст : электронный // Образовательная платформа Юрайт [сайт]. — URL: <https://urait.ru/bcode/510835>
3. Шимко, П. Д. Экономика : учебник и практикум для вузов / П. Д. Шимко. — 4-е изд., испр. и доп. — Москва : Издательство Юрайт, 2023. — 436 с. — (Высшее

образование). — ISBN 978-5-534-06769-9. — Текст : электронный // Образовательная платформа Юрайт [сайт]. — URL: <https://urait.ru/bcode/510734>

Задания для самостоятельной работы к Разделу 2.

Перечень тем докладов:

1. «Цикличность как форма экономического развития»
2. «Занятость как центральная проблема экономики»
3. «Специфика инфляции в современной российской экономике»
4. «Условия и факторы экономического роста в современной экономике России»
5. «Государственная собственность и экономический рост»
6. «Перспективы экономического роста в современной России»
7. «Последствия инфляции для деловой активности нации»
8. «Антициклическая политика государства в современных условиях»
9. «Кейнсианская и неоклассические модели экономического роста»
10. «Перспективы экономического роста в современной России»

Литература для самостоятельного изучения к Разделу 2.

Основная литература

1. Гребенников, П. И. Экономика : учебник для вузов / П. И. Гребенников, Л. С. Тарасевич. — 5-е изд., перераб. и доп. — Москва : Издательство Юрайт, 2023. — 310 с. — (Высшее образование). — ISBN 978-5-534-08979-0. — Текст : электронный // Образовательная платформа Юрайт [сайт]. — URL: <https://urait.ru/bcode/510412>
2. Экономика : учебник и практикум для вузов / В. М. Пищулов [и др.] ; под общей редакцией В. М. Пищулова. — Москва : Издательство Юрайт, 2023. — 179 с. — (Высшее образование). — ISBN 978-5-534-02993-2. — Текст : электронный // Образовательная платформа Юрайт [сайт]. — URL: <https://urait.ru/bcode/513631>

Дополнительная литература

3. Коршунов, В. В. Экономическая теория (для не-экономистов) : учебник для вузов / В. В. Коршунов. — 3-е изд., испр. и доп. — Москва : Издательство Юрайт, 2023. — 237 с. — (Высшее образование). — ISBN 978-5-534-11331-0. — Текст : электронный // Образовательная платформа Юрайт [сайт]. — URL: <https://urait.ru/bcode/510835>
4. Шимко, П. Д. Экономика : учебник и практикум для вузов / П. Д. Шимко. — 4-е изд., испр. и доп. — Москва : Издательство Юрайт, 2023. — 436 с. — (Высшее образование). — ISBN 978-5-534-06769-9. — Текст : электронный // Образовательная платформа Юрайт [сайт]. — URL: <https://urait.ru/bcode/510734>

3.3. Методические указания к самостоятельной работе по дисциплине (модулю)

Освоение слушателями программы предполагает изучение материалов дисциплин (модулей) в ходе самостоятельной работы.

Для успешного освоения дисциплины (модуля) и достижения поставленных целей необходимо внимательно ознакомиться с рабочей программой дисциплины (модуля), доступной в электронной информационно-образовательной среде РГСУ.

Следует обратить внимание на списки основной и дополнительной литературы, на предлагаемые преподавателем ресурсы информационно-телекоммуникационной сети Интернет. Эта информация необходима для самостоятельной работы обучающегося.

Для более углубленного изучения темы задания для самостоятельной работы рекомендуется выполнять параллельно с изучением данной темы. При выполнении заданий по возможности используйте наглядное представление материала.

Самостоятельная работа включает разнообразный комплекс видов и форм работы обучающихся.

Написание доклада.

Требования к структуре доклада:

Работа должна содержать систематизацию и краткое изложение материала из не менее 5-и литературных источников (монографий, научных статей и докладов) по выбранной теме.

Основные требования к оформлению:

Структура доклада: 1) титульный лист; 2) содержание (в нем последовательно указываются названия пунктов доклада, указываются страницы, с которых начинается каждый пункт); 3) введение (формулируется суть исследуемой проблемы, обосновывается выбор темы, определяются ее значимость и актуальность, указываются цель и задачи доклада, дается характеристика используемой литературы); 4) основная часть (каждый раздел ее доказательно раскрывает исследуемый вопрос); 5) выводы и заключение (подводятся итоги или делается обобщенный вывод по теме доклада); 6) литература.

Доклад оформляется на одной стороне листа белой бумаги формата А4 (210x297 мм). Интервал межстрочный -полуторный. Цвет шрифта - черный. Гарнитура шрифта основного текста - «Times New Roman» или аналогичная. Кегль (размер) от 12 до 14 пунктов. Размеры полей страницы (не менее): правое 10 мм, верхнее – 15 мм, нижнее – 20 мм, левое - 25 мм. Формат абзаца: полное выравнивание («по ширине»). Отступ красной строки одинаковый по всему тексту – 15 мм. Страницы должны быть пронумерованы с учётом титульного листа (на титульном листе номер страницы не ставится). В работах используются цитаты, статистические материалы. Эти данные оформляются в виде сносок (ссылок и примечаний). Внутритекстовые, подстрочные и затекстовые библиографические ссылки должны оформляться в соответствии с ГОСТ Р 7.0.5-2008 «Библиографическая ссылка». Общие требования и правила составления».

Доклад сдается в бумажном и электронном виде (10 - 20 печатных страниц).

При проверке доклада на антиплагиат - www.antiplagiat.ru - (более 50% заимствований) работа не принимается.

РАЗДЕЛ 4. ОЦЕНОЧНЫЕ МАТЕРИАЛЫ ПО ДИСЦИПЛИНЕ (МОДУЛЮ)

4.1. Форма промежуточной аттестации обучающегося по дисциплине (модулю)

Контрольным мероприятием промежуточной аттестации обучающихся по дисциплине (модулю) является **зачет с оценкой**, который проводится в **устной и письменной** форме.

4.2. Организационные основы применения балльно-рейтинговой системы оценки успеваемости обучающихся по дисциплине (модулю)

Оценка качества освоения обучающимися дисциплины (модуля) реализуется в формате балльно-рейтинговой системы оценки успеваемости обучающихся (БРСО).

БРСО в ходе текущего контроля успеваемости и промежуточной аттестации осуществляется по 100-балльной шкале.

Академический рейтинг обучающегося по дисциплине (модулю) складывается из результатов:

– текущего контроля успеваемости (максимальный текущий рейтинг обучающегося 80 рейтинговых баллов;

– промежуточной аттестации (максимальный рубежный рейтинг обучающегося 20 рейтинговых баллов).

Условия оценки освоения обучающимся дисциплины (модуля) в формате БРСО доводятся преподавателем до сведения обучающихся на первом учебном занятии, а также размещены в свободном доступе в электронной информационно-образовательной среде Университета.

4.3. Проведение текущего контроля успеваемости обучающихся по дисциплине (модулю) в соответствии с балльно-рейтинговой системой оценки успеваемости обучающегося

В течение учебного семестра до промежуточной аттестации на основании утвержденной рабочей программы дисциплины (модуля) формируется текущий рейтинг обучающегося. Текущий рейтинг обучающегося складывается как сумма рейтинговых баллов, полученных им в течение учебного семестра по всем видам учебных занятий по дисциплине (модулю).

В процессе текущего контроля оцениваются следующие действия обучающегося, направленные на освоение компетенций в рамках изучения дисциплины (модуля):

- академическая активность (посещаемость учебных занятий, самостоятельное изучение содержания дисциплины (модуля) в электронной информационно-образовательной среде, соблюдение сроков сдачи практических заданий и текущих контрольных мероприятий и др.);
- выполнение и сдача текущих и итогового практических заданий (доклады и их обсуждение);
- прохождение рубежей текущего контроля, включая соблюдение графика их прохождения в электронной информационно-образовательной среде.

Для планирования расчета текущего рейтинга обучающегося используются следующие пропорции:

Вид учебного действия	Максимальная рейтинговая оценка, баллов
академическая активность	10
практические задания	40
<i>из них: текущие практические задания</i>	20
<i>итоговое практическое задание</i>	20
рубежи текущего контроля	30
ИТОГО:	80

В течение учебного семестра по дисциплине (модулю) обучающимся должен быть накоплен текущий рейтинг не менее 52 рейтинговых баллов (65% от максимального значения текущего рейтинга).

Необходимыми условиями допуска обучающегося к промежуточной аттестации по дисциплине являются положительное прохождение обучающимся не менее 65% рубежей текущего контроля с накоплением не менее 65% максимального рейтингового балла за каждый рубеж текущего контроля и положительное выполнение итогового практического задания с накоплением не менее 65% максимального рейтингового балла, установленного за итоговое практическое задание.

Невыполнение вышеуказанных условий является текущей академической задолженностью, которая должна быть ликвидирована обучающимся до контрольного мероприятия промежуточной аттестации.

Сведения о наличии у обучающихся текущей академической задолженности, сроках и порядке добора рейтинговых баллов для её ликвидации доводятся до обучающихся педагогическим работником.

В случае неликвидации текущей академической задолженности, педагогический работник обязан во время контрольного мероприятия промежуточной аттестации поставить обучающемуся 0 рейтинговых баллов. В этом случае ликвидация текущей академической задолженности возможна в периоды проведения повторной промежуточной аттестации.

4.4. Проведение промежуточной аттестации обучающихся по дисциплине (модулю) в соответствии с балльно-рейтинговой системой оценки успеваемости обучающегося

Промежуточная аттестация по дисциплине (модулю) проводится в соответствии с Положением о промежуточной аттестации обучающихся по основным профессиональным образовательным программам в Российском государственном социальном университете и Положением о балльно-рейтинговой системе оценки успеваемости обучающихся по основным профессиональным образовательным программам в Российском государственном социальном университете в действующей редакции.

На промежуточную аттестацию отводится 20 рейтинговых баллов.

Ответы обучающегося на контрольном мероприятии промежуточной аттестации оцениваются педагогическим работником по 20-балльной шкале, а итоговая оценка по дисциплине (модулю) выставляется по пятибалльной системе для зачета с оценкой.

Критерии выставления оценки определяются Положением о балльно-рейтинговой системе оценки успеваемости обучающихся по основным профессиональным образовательным программам высшего образования - программам специалитета в Российском государственном социальном университете.

В процессе определения рубежного рейтинга обучающегося используется следующая шкала:

Рубежный рейтинг	Критерии оценки освоения обучающимся учебной дисциплины в ходе контрольных мероприятий промежуточной аттестации
19-20 рейтинговых баллов	обучающийся глубоко и прочно усвоил программный материал, исчерпывающе, последовательно, грамотно и логически стройно его излагает, тесно увязывает с задачами и будущей деятельностью, не затрудняется с ответом при видоизменении задания, свободно справляется с задачами и практическими заданиями, правильно обосновывает принятые решения, умеет самостоятельно обобщать и излагать материал, не допуская ошибок
16-18 рейтинговых баллов	обучающийся твердо знает программный материал, грамотно и по существу излагает его, не допуская существенных неточностей в ответе на вопрос, может правильно применять теоретические положения и владеет необходимыми умениями и навыками при выполнении практических заданий
13-15 рейтинговых баллов	обучающийся освоил основной материал, но не знает отдельных деталей, допускает неточности, недостаточно правильные формулировки, нарушает последовательность в изложении программного материала и испытывает затруднения в выполнении практических заданий
1-12 рейтинговых баллов	обучающийся не знает значительной части программного материала, допускает существенные ошибки, с большими затруднениями выполняет практические задания
0 рейтинговых баллов	не аттестован

4.5. Оценочные материалы для проведения текущего и рубежного контроля обучающихся по дисциплине (модулю)

Перечень вопросов и заданий текущего и рубежного контроля

Раздел 1. Микроэкономика

Форма рубежного контроля – контрольная работа в виде ответов на теоретические вопросы и решения практических задач.

Вопросы/задания рубежного контроля

Код контролируемой компетенции: УК-10

Теоретические вопросы:

1. Система социальной защиты в условиях трансформации собственности в России.
2. Юридическая и экономическая категория собственности.
3. Основные черты экономического содержания собственности.
4. Теория прав собственности. Трансакционные издержки.
5. Экономическая власть и экономическая зависимость.
6. Преобразование собственности: критерии эффективности пути и формы.
7. Особенности преобразования собственности в российской экономике.
8. Система социальной защиты в условиях трансформации собственности в России;
9. Понятие спроса и его функция. Закон спроса.
10. Кривая спроса и ее особенности.
11. Предложение и его функция. Закон предложения.
12. Факторы изменения предложения. Цена предложения.
13. Взаимодействие спроса и предложения. Рыночное равновесие.
14. Механизм установления равновесия. Рыночная динамика.
15. Свойства рыночного равновесия.
16. Государственное регулирование ценообразования.
17. Экономическая природа предложения фирмы.
18. Социально-экономические цели фирмы.
19. Предпринимательство и экономическая прибыль фирмы.
20. Современные организационные формы предпринимательства.

Код контролируемой компетенции: ОПК-3

Теоретические вопросы:

21. Проблема редкости ресурсов в индустриальном и постиндустриальном обществе.
22. Экономическая система: содержание, структура и критерии классификации.
23. Классификация и основные черты разных форм собственности.

Код контролируемой компетенции: УК-10

Примерные практические задачи:

Задача № 1. На рынке товара X функция спроса задана как $Q_d = 360 - 30P$, а функция предложения задана как $Q_s = 20P - 40$. Ответьте на несколько вопросов про рынок товара X. Чему равна равновесная цена?. Чему равен равновесный объем продаж? Чему равен излишек производителя (PS) в точке равновесия?

Задача № 2. На рынке некоторого товара функция спроса задана как $Q_d = 300 - 3P$, а функция предложения задана как $Q_s = 2P - 50$, где P – цена товара, Q_d - величина спроса на него, а Q_s - величина предложения. Рассчитайте равновесную цену, которая установится на этом рынке.

Задача № 3. В продолжение предыдущего вопроса. На рынке некоторого товара функция спроса задана как $Q_d = 300 - 3P$, а функция предложения задана как $Q_s = 2P - 50$, где P – цена товара, Q_d - величина спроса на него, а Q_s - величина предложения. Рассчитайте величину излишка производителя на этом рынке в ситуации .

Задача № 4. Когда говядина стоила 200 руб./кг. величина спроса на курятину составляла 1000 кг. в неделю. После того, как цена говядины выросла до 400 руб./кг. (при прочих равных условиях), величина спроса на курятину составила 3000 кг. в неделю. Рассчитайте величину перекрестной эластичности спроса на курятину по цене говядины по формуле точечной эластичности.

Раздел 2. Макроэкономика

Форма рубежного контроля – контрольная работа в виде ответов на теоретические вопросы и решения практических задач.

Вопросы/задания рубежного контроля

Код контролируемой компетенции: УК-10

Теоретические вопросы:

1. Экономический цикл, его причины и фазы. Эволюция экономических циклов.
2. Безработица: причины, измерение, виды, социально-экономические последствия, специфика в современной России.
3. Инфляция: сущность, виды, причины и механизм. Последствия инфляции.
4. Взаимосвязь инфляции и безработицы. Антиинфляционная политика.
5. Взаимосвязь экономического роста и экономического развития.
6. Государственное регулирование экономического роста.
7. Цели и инструменты фискальной политики. Виды фискальной политики.
8. Воздействие инструментов фискальной политики на совокупный спрос.
9. Банковская система и ее структура.
10. КБ и их операции. Банковские резервы.
11. Банковский мультипликатор и расширение денежного предложения.
12. Сущность кредита и его основные формы и функции.
13. Цели и инструменты кредитно-денежной политики.
14. Передаточный механизм кредитно-денежной политики.

Код контролируемой компетенции: ОПК-3

Теоретические вопросы:

15. Источники экономического роста.
16. Факторная модель экономического роста.

Код контролируемой компетенции: УК-10

Примерные практические задачи:

Задача № 1. Факторы и показатели экономического роста

В таблице приведены данные о количестве труда и его производительности в течение трех лет:

Год	Количество труда (часы)	Производительность труда (ден.ед. в год)	Реальный объем ВВП (ден.ед.)
1	1000	100	100000
2	1000	105	105000
3	1100	105	115500

Определите:

- реальный объем ВВП в каждом году;
- на сколько процентов выросла производительность труда во втором году по сравнению с первым годом; на сколько процентов вследствие этого (количество труда на изменилось) увеличился реальный объем ВВП;
- на сколько процентов выросло количество труда в третьем году по сравнению со вторым годом; на сколько процентов вследствие этого увеличился ВВП (производительность труда не изменилась).

К каким факторам экономического роста относятся увеличение количество труда и рост его производительности?

Задача № 2. Определение темпов экономического роста и фазы экономического цикла

Экономика двух стран описана следующими макроэкономическими показателями:

Показатели:	Страна А	Страна В
Реальный ВВП 2013 г	2600 млрд. ден.ед.	2400 млрд. ден.ед.
Номинальный ВВП 2014 г	2800 млрд. ден.ед.	2250 млрд. ден.ед.
Дефлятор ВВП 2014 г	1,3	0,9

Определите темп экономического роста и фазу экономического цикла для каждой страны.

Задача № 3. Уровень безработицы в текущем году составляет 2%, а естественный уровень безработицы составляет 5%. Если потенциальный ВВП равен 100 трлн. руб., а коэффициент Оукена равен 2, чему, согласно формуле Оукена, равен фактический ВВП? Введите ответ в трлн. руб.

Задача № 4. Расчёт фактических резервов банка, объёма его кредитов банка и изменения денежной массы

Депозиты банка составляют 350 тыс. долл. Обязательные резервы банка 70 тыс. долл. Избыточные резервы банка – 30 тыс. долл. Каковы фактические резервы банка? Какой объём кредитов банк уже выдал? Как изменится денежная масса, если банк полностью использует свои кредитные возможности?

4.6. Оценочные материалы для проведения промежуточной аттестации обучающихся по дисциплине (модулю)

Вопросы/задания для проведения промежуточной аттестации обучающихся по дисциплине (модулю)

Код контролируемой компетенции: УК-10

Теоретические вопросы

1. Предмет экономической теории. Формирование основных направлений экономической теории и их эволюция.
2. Методы познания экономической науки. Научная абстракция.
3. Товар и его свойства.
4. Функции денег.
5. Экономическое содержание категории собственности.
6. Теория прав собственности.
7. Формы собственности и их характеристика.
8. Условия формирования и функционирования свободного рынка. «Провалы рынка».
9. Рыночный спрос. Факторы, на него влияющие. Кривая спроса.
10. Рыночное предложение. Факторы, на него влияющие. Кривые предложения.
11. Взаимодействие спроса и предложения. Рыночное равновесие и его динамика.
12. Ценовая эластичность спроса и ее практическое назначение.
13. Полезность и ее функция. Сущность количественного и порядкового подхода к анализу полезности.
14. Законы Госсена. Эквимаржинальный принцип.
15. Предположения в отношении предпочтений потребителя. Кривые безразличия и их свойства.
16. Производство и технология. Понятие производственной функции.
17. Природа издержек производства, их структура и виды.
18. Концентрация и централизация капитала. Диверсификация.
19. Рынок совершенной конкуренции: определяющие признаки, достоинства и недостатки.
20. Экономическая природа и виды монополии. Источники монопольной власти.
21. Антимонопольная политика. Экономические последствия и регулирование деятельности монополий.
22. Характерные черты монополистической конкуренции. Неценовая конкуренция и реклама.
23. Олигополия: основные черты и стратегии поведения.
24. Модель картеля. Механизм разрушения картельного соглашения.
25. Факторы производства. Особенности функционирования рынков факторов производства.
26. Содержание и особенности рынка труда. Спрос и предложение труда.
27. Сущность капитала и его формы. Амортизация.
28. Стоимость денег во времени. Сложный процент и дисконтирование.

29. Земля как фактор производства. Экономическая природа ренты и условия ее возникновения.
30. Общественное воспроизводство. Модель круговых потоков.
31. ВВП и способы его измерения.
32. Теневой сектор в рыночной экономике.
33. Совокупный спрос и факторы его определяющие.
34. Классическая и кейнсианская модель совокупного предложения.
35. Макроэкономическое равновесие в модели совокупного спроса и совокупного предложения.
36. Общая характеристика потребления и сбережений. Средняя и предельная склонность к потреблению и сбережению.
37. Фактические и планируемые расходы. Крест Кейнса. Мультипликатор. Парадокс бережливости.
38. Общая характеристика рынка ценных бумаг.
39. Экономический цикл и его показатели. Фазы экономического цикла.
40. Понятие и показатели безработицы. Причины и виды безработицы. Естественный уровень безработицы.
41. Последствия безработицы. Закон Оукена.
42. Государственная политика борьбы с безработицей.
43. Основные формы инфляции, и ее механизм.
44. Взаимосвязь инфляции и безработицы. Кривая Филипса.
45. Государственный бюджет: сущность, структура и функции.
46. Бюджетный дефицит, способы его финансирования.

Код контролируемой компетенции: ОПК-3

Теоретические вопросы

47. Потребности, ресурсы, выбор. Экономические интересы и потребности. Закон повышения потребностей.
48. Экономическая система: содержание, структура и критерии классификации.
49. Виды экономических циклов и их характеристика.

Код контролируемой компетенции: УК-10

Задачи (аналитические задания)

1. Петров хочет купить мебельный гарнитур. Он должен затратить на поиски дешевого и качественного варианта 7 рабочих дней, для чего намерен взять отпуск без сохранения заработка. Если он не сделает этого, то купит гарнитур на 20% дороже. В день Петров зарабатывает 1000 руб.
2. Какова должна быть цена гарнитура для того, чтобы рационально мыслящему Петрову было все равно – искать дешевый вариант или нет?

3. Самолетом из Москвы во Владивосток можно добраться за 8 ч, но с учетом сопутствующих затрат времени можно считать, что сутки для работы или отдыха теряются. Поездка в поезде займет 9 дней. Авиабилет стоит 900 р., а железнодорожный билет 500 р.
4. а) Какой способ передвижения дешевле для человека, зарабатывающего 50 р. каждый рабочий день с понедельника по пятницу.
5. б) Если 4 из 9 дней пути на поезде приходится на выходные, то сколько должен зарабатывать в будний день наш путешественник, чтобы ему было все равно с чисто экономической позиции - лететь в выходной день или ехать поездом?
6. Иванов хочет отремонтировать квартиру. Он может нанять мастеров и заплатить им 15 тыс. р., а может все сделать сам, тогда ремонт будет стоить ему только 5 тыс. р. (цена материалов). Но придется взять отпуск без сохранения заработка. В день он зарабатывает 500 р. Какое максимальное число дней может потратить на ремонт Иванов, чтобы не нести убытки.
7. На одном поле фермер может произвести 500 т картофеля или 100 т пшеницы, а на другом альтернативная стоимость выращивания 2 т пшеницы равна 5 т картофеля при максимальном производстве картофеля, равном 1000 т. Построить кривую производственных возможностей фермера.
8. Две фирмы предлагают проекты строительства дома отдыха. Первая берётся построить его за два года и просит в первом году 200 млн р., а в начале второго – 300 млн р. Вторая фирма нуждается в трёхлетних инвестициях: 90, 180 и 288 млн р. в начале каждого года соответственно.
- а) Какой из этих проектов дешевле, если для сравнения использовать 20 %-ную ставку дисконтирования? Найти приведённые стоимости проектов.
- б) Какой из этих проектов дешевле, если для сравнения использовать 10%-ную ставку дисконтирования? Найти приведённые стоимости проектов.
9. Пусть в некоторой стране потребление составляет половину совокупного выпуска, инвестиции равны 300, государственные закупки 200, экспорт равен 100, импорт равен 50. Чему равен ВВП в экономике?
10. Рассмотрим экономику некоторой страны. Компания, производящая рыбные консервы, выпустила 1500 банок, каждая стоимостью 1у.е. Для этого фирма закупила 10 тонн металла по цене 15, а также 10 тонн рыбы по цене 5. Также 700 у.е. пошло на оплату труда. Найдите величину добавленной стоимости данной фирмы в у.е.
11. Пусть в некоторой стране в 2020 году было выпущено 3 автомобиля по цене 10руб., 10 книг по цене 6 руб. и 15 яблок по цене 3 руб., а в 2021 году было выпущено 4 автомобиля по цене 12, 8 книг по цене 4 и 16 яблок по цене 3. Считая 2020 год базовым, найдите реальный ВВП 2021 года (в рублях).
12. Пусть в некоторой стране в 2000 году было выпущено 3 автомобиля по цене 10руб., 10 книг по цене 6 руб. и 15 яблок по цене 3 руб., а в 2021 году было выпущено 4 автомобиля по цене 16, 8 книг по цене 4 и 16 яблок по цене 3. Считая 2020 год базовым, найдите инфляцию за 2021 год.
13. В 2023 году валовой внутренний продукт страны В был равен 28 трлн рублей, а валовой национальный продукт – 29 трлн рублей. Кроме того, известно, что в 2023 году граждане других стран заработали на территории страны В 3 трлн рублей. Сколько заработали граждане страны В за рубежом в 2023 году (в трлн рублей).
14. Допустим, курс доллара к немецкой марке составляет 1:3, следовательно, один и тот же товар в США стоит, например, 400 дол., а в Берлине 1200 марок. Какой экспортер получит

дополнительный доход (США или Германия), если курс доллара искусственно понизится до 1:2. Определите величину дополнительного дохода.

РАЗДЕЛ 5. УСЛОВИЯ РЕАЛИЗАЦИИ ДИСЦИПЛИНЫ (МОДУЛЯ)

5.1. Перечень основной и дополнительной учебной литературы для освоения дисциплины (модуля)

5.1.1. Основная литература

1. Гребенников, П. И. Экономика : учебник для вузов / П. И. Гребенников, Л. С. Тарасевич. — 5-е изд., перераб. и доп. — Москва : Издательство Юрайт, 2023. — 310 с. — (Высшее образование). — ISBN 978-5-534-08979-0. — Текст : электронный // Образовательная платформа Юрайт [сайт]. — URL: <https://urait.ru/bcode/510412>
2. Экономика : учебник и практикум для вузов / В. М. Пищулов [и др.] ; под общей редакцией В. М. Пищулова. — Москва : Издательство Юрайт, 2023. — 179 с. — (Высшее образование). — ISBN 978-5-534-02993-2. — Текст : электронный // Образовательная платформа Юрайт [сайт]. — URL: <https://urait.ru/bcode/513631>

5.1.2. Дополнительная литература

1. Коршунов, В. В. Экономическая теория (для не-экономистов) : учебник для вузов / В. В. Коршунов. — 3-е изд., испр. и доп. — Москва : Издательство Юрайт, 2023. — 237 с. — (Высшее образование). — ISBN 978-5-534-11331-0. — Текст : электронный // Образовательная платформа Юрайт [сайт]. — URL: <https://urait.ru/bcode/510835>
2. Шимко, П. Д. Экономика : учебник и практикум для вузов / П. Д. Шимко. — 4-е изд., испр. и доп. — Москва : Издательство Юрайт, 2023. — 436 с. — (Высшее образование). — ISBN 978-5-534-06769-9. — Текст : электронный // Образовательная платформа Юрайт [сайт]. — URL: <https://urait.ru/bcode/510734>

5.2. Перечень ресурсов информационно-коммуникационной сети «Интернет», необходимых для освоения дисциплины (модуля)

№№	Название электронного ресурса	Описание электронного ресурса	Используемый для работы адрес
1.	ЭБС «Университетская библиотека онлайн»	Электронная библиотека, обеспечивающая доступ высших и средних учебных заведений, публичных библиотек и корпоративных пользователей к наиболее востребованным материалам по всем отраслям знаний от ведущих российских издательств	http://biblioclub.ru/
2.	Научная электронная библиотека eLIBRARY.ru	Крупнейший российский информационно-аналитический портал в области науки, технологии, медицины и образования, содержащий рефераты и полные тексты более 34 млн научных публикаций и патентов	http://elibrary.ru/
3.	Образовательная платформа Юрайт	Электронно-библиотечная система для ВУЗов, ССУЗов, обеспечивающая доступ к учебникам, учебной и методической литературе по различным дисциплинам.	https://urait.ru/
4.	База данных "EastView"	Полнотекстовая база данных периодических изданий	https://dlib.eastview.com
5.	Электронная библиотека "Grebennikon"	Библиотека предоставляет доступ более чем к 30 журналам, выпускаемых Издательским домом "Гребенников".	https://grebennikon.ru/

5.3. Методические указания для обучающихся по освоению дисциплины (модуля)

Освоение обучающимся дисциплины (модуля) предполагает изучение материалов дисциплины (модуля) на аудиторных занятиях и в ходе самостоятельной работы. Аудиторные занятия проходят в форме лекционных занятий и практических занятий.

При подготовке к аудиторным занятиям необходимо помнить особенности каждой формы его проведения.

Подготовка к лекционным занятиям заключается в следующем.

С целью обеспечения успешного обучения обучающийся должен готовиться к лекционному занятию, поскольку оно является важнейшей формой организации учебного процесса, поскольку:

- знакомит с новым учебным материалом;
- разъясняет учебные элементы, трудные для понимания;
- систематизирует учебный материал;
- ориентирует в учебном процессе.

С этой целью:

- внимательно прочитайте конспект предыдущего лекционного занятия;
- ознакомьтесь с материалом учебников и учебных пособий по теме предыдущего лекционного занятия;
- внесите дополнения к полученным ранее знаниям по теме предыдущего лекционного занятия на полях лекционной тетради;
- запишите вопросы, которые вы зададите лектору на предстоящем лекционном занятии по материалу предыдущего лекционного занятия;
- постарайтесь уяснить место изучаемой темы в своей подготовке;
- узнайте тему предстоящей лекции (по тематическому плану, по информации лектора) и запишите информацию, которой вы владеете по данному вопросу.

Подготовка к практическому занятию

При подготовке и работе во время проведения практических занятий следует обратить внимание на следующие моменты: на процесс предварительной подготовки, на работу во время занятия, обработку полученных результатов, исправление полученных замечаний.

Предварительная подготовка к практическому занятию заключается в изучении теоретического материала в отведенное для самостоятельной работы время, ознакомление с инструктивными материалами с целью осознания задач практического занятия, техники безопасности при проведении занятия.

Работа во время проведения практического занятия включает:

- консультирование студентов преподавателями и вспомогательным персоналом с целью предоставления исчерпывающей информации, необходимой для самостоятельного выполнения предложенных преподавателем задач, ознакомление с правилами техники безопасности при выполнении задания;
- самостоятельное выполнение заданий согласно обозначенной учебной программой тематики.

Обработка, обобщение полученных результатов практического занятия проводится обучающимися самостоятельно или под руководством преподавателя (в зависимости от степени сложности поставленных задач). В результате оформляется индивидуальный отчет. Подготовленный к сдаче на контроль и оценку отчет сдается преподавателю. Форма отчетности может быть письменная, устная или две одновременно. Главным результатом в данном случае

служит получение положительной оценки по каждому практическому занятию / лабораторному занятию. Это является необходимым условием при проведении рубежного контроля и допуска зачету с оценкой. При получении неудовлетворительных результатов обучающийся имеет право в дополнительное время передать преподавателю работу до проведения промежуточной аттестации.

5.4. Информационно-технологическое обеспечение образовательного процесса по дисциплины (модуля)

5.4.1. Средства информационных технологий

1. Персональные компьютеры;
2. Средства доступа в Интернет;
3. Проектор.

5.4.2. Лицензионное и свободно распространяемое программное обеспечение, в том числе отечественного производства

1. Операционная система: Astra Linux SE
2. Пакет офисных программ: LibreOffice
3. Справочная система Консультант+
4. Okular или Acrobat Reader DC
5. Ark или 7-zip
6. User Gate
7. TrueConf (client)

5.4.3. Информационные справочные системы и профессиональные базы данных

№№	Название электронного ресурса	Описание электронного ресурса	Используемый для работы адрес
1.	ЭБС «Университетская библиотека онлайн»	Электронная библиотека, обеспечивающая доступ высших и средних учебных заведений, публичных библиотек и корпоративных пользователей к наиболее востребованным материалам по всем отраслям знаний от ведущих российских издательств.	http://biblioclub.ru/
2.	Научная электронная библиотека eLIBRARY.ru	Крупнейший российский информационно-аналитический портал в области науки, технологии, медицины и образования, содержащий рефераты и полные тексты более 34 млн научных публикаций и патентов.	http://elibrary.ru/
3.	Образовательная платформа Юрайт	Электронно-библиотечная система для ВУЗов, ССУЗов, обеспечивающая доступ к учебникам, учебной и методической литературе по различным дисциплинам.	https://urait.ru/
4.	База данных "EastView"	Полнотекстовая база данных периодических изданий.	https://dlib.eastview.com
5.	Электронная библиотека "Grebennikon"	Библиотека предоставляет доступ более чем к 30 журналам, выпускаемых Издательским домом "Гребенников".	https://grebennikon.ru/

5.5. Материально-техническое обеспечение образовательного процесса по дисциплине (модулю)

Для изучения дисциплины (модуля) используются:

Учебная аудитория для лекционных занятий оснащена специализированной мебелью (стол для преподавателя, парты, стулья, доска для написания мелом), техническими средствами обучения (проектор, экран, звуковое оборудование, компьютер, имеющий доступ в Интернет), а также, при необходимости, демонстрационными печатными пособиями.

Учебная аудитория для практических занятий: оснащена специализированной мебелью (стол для преподавателя, парты, стулья, доска для написания мелом); техническими средствами обучения (проектор, экран, звуковое оборудование, компьютер, имеющий доступ в Интернет), а также, при необходимости, демонстрационными печатными пособиями.

Помещения для самостоятельной работы обучающихся: оснащены специализированной мебелью (парты, стулья) техническими средствами обучения (персональные компьютеры с доступом в сеть Интернет и обеспечением доступа в электронно-информационную среду университета, программным обеспечением).

5.6. Образовательные технологии

При реализации дисциплины (модуля) применяются различные образовательные технологии, в том числе технологии электронного обучения.

Освоение дисциплины (модуля) предусматривает использование в учебном процессе активных и интерактивных форм проведения учебных занятий в форме разбора конкретных ситуаций в сочетании с внеаудиторной работой с целью формирования и развития профессиональных навыков обучающихся.

При освоении дисциплины (модуля) предусмотрено применение электронного обучения и дистанционных образовательных технологий.

Учебные часы дисциплины (модуля) предусматривают классическую контактную работу преподавателя с обучающимся в аудитории и контактную работу посредством электронной информационно-образовательной среды в синхронном и асинхронном режиме (вне аудитории) посредством применения возможностей компьютерных технологий (электронная почта, электронный учебник, вебинар, презентация и др.).

ЛИСТ РЕГИСТРАЦИИ ИЗМЕНЕНИЙ

№ п/п	Содержание изменения	Реквизиты документа об утверждении изменения	Дата введения изменения
1.	Рабочая программа дисциплины (модуля) актуализирована	Протокол заседания кафедры № 8 от «27» февраля 2024 года	01.09.2024
2.		Протокол заседания кафедры № _____ от « ____ » _____ 20 ____ года	____.____.____
3.		Протокол заседания кафедры № _____ от « ____ » _____ 20 ____ года	____.____.____
4.		Протокол заседания кафедры № _____ от « ____ » _____ 20 ____ года	____.____.____



МИНИСТЕРСТВО НАУКИ И ВЫСШЕГО ОБРАЗОВАНИЯ РОССИЙСКОЙ ФЕДЕРАЦИИ
ФЕДЕРАЛЬНОЕ ГОСУДАРСТВЕННОЕ БЮДЖЕТНОЕ ОБРАЗОВАТЕЛЬНОЕ УЧРЕЖДЕНИЕ
ВЫСШЕГО ОБРАЗОВАНИЯ

**«РОССИЙСКИЙ ГОСУДАРСТВЕННЫЙ СОЦИАЛЬНЫЙ
УНИВЕРСИТЕТ»**

УТВЕРЖДАЮ

Декан факультета

политических и социальных наук

Петрова Е.А.

21 февраля 2024 г.

**РАБОЧАЯ ПРОГРАММА ДИСЦИПЛИНЫ (МОДУЛЯ)
СОЦИОЛОГИЯ**

Специальность

45.05.01 Перевод и переводоведение

Специализация

Межъязыковая и межкультурная коммуникация

**ОБРАЗОВАТЕЛЬНАЯ ПРОГРАММА ВЫСШЕГО ОБРАЗОВАНИЯ –
*ПРОГРАММА СПЕЦИАЛИТЕТА***

Форма обучения

Очная

Москва, 2024 г.

Рабочая программа дисциплины (модуля) «Социология» разработана на основании федерального государственного образовательного стандарта высшего образования – специалитета по специальности 45.05.01 Перевод и переводоведение, утвержденного приказом Министерства науки и высшего образования Российской Федерации от 12.08.2020г № 989, учебного плана по основной профессиональной образовательной программе высшего образования - программе специалитета по специальности 45.05.01 Перевод и переводоведение (далее – «ОПОП»).

Рабочая программа дисциплины (модуля) разработана рабочей группой в составе: Танатовой Д.К., д-ра социол. н., проф., Долгоруковой И.В., д-ра социол.наук, доц.

Рабочая программа дисциплины (модуля) обсуждена и утверждена на заседании кафедры социологии, этнографии и социометрии
Протокол № 19 от «21» февраля 2024 года

Заведующий кафедрой
д-р социол. наук, профессор



Д.К. Танатова

(подпись)

Рабочая программа дисциплины обсуждена и утверждена на заседании кафедры иностранных языков и культуры (выпускающая кафедра):

Протокол № _8_ от «_27_» февраля 2024 года

Заведующий кафедрой
Доктор пед. наук, доцент



Л.А. Апанасюк

(подпись)

СОДЕРЖАНИЕ:

РАЗДЕЛ 1. ПАСПОРТ РАБОЧЕЙ ПРОГРАММЫ ДИСЦИПЛИНЫ (МОДУЛЯ)	4
1.1. Цель и задачи дисциплины (модуля)	4
1.2. Планируемые результаты обучения по дисциплине (модулю) в рамках планируемых результатов освоения основной профессиональной образовательной программы специалитета, соотнесенные с установленными индикаторами достижения компетенций.....	4
РАЗДЕЛ 2. СТРУКТУРА И СОДЕРЖАНИЕ ДИСЦИПЛИНЫ (МОДУЛЯ)	6
2.1. Объем дисциплины (модуля), включая контактную работы обучающегося с преподавателем и самостоятельную работу обучающегося	6
2.2. Учебно-тематический план дисциплины (модуля).....	6
2.3. Содержание дисциплины (модуля)	8
РАЗДЕЛ 3. УЧЕБНО-МЕТОДИЧЕСКОЕ ОБЕСПЕЧЕНИЕ САМОСТОЯТЕЛЬНОЙ РАБОТЫ ОБУЧАЮЩИХСЯ ПО ДИСЦИПЛИНЕ (МОДУЛЮ)	16
3.1. Виды самостоятельной работы обучающихся по дисциплине (модулю).....	16
3.2. Задания для самостоятельной работы	17
3.3. Методические указания к самостоятельной работе по дисциплине (модулю)	22
РАЗДЕЛ 4. ОЦЕНОЧНЫЕ МАТЕРИАЛЫ ПО ДИСЦИПЛИНЕ (МОДУЛЮ)	25
4.1. Форма промежуточной аттестации обучающегося по дисциплине (модулю).....	25
4.2. Организационные основы применения балльно-рейтинговой системы оценки успеваемости обучающихся по дисциплине (модулю)	25
4.3. Проведение текущего контроля успеваемости обучающихся по дисциплине (модулю) в соответствии с балльно-рейтинговой системой оценки успеваемости обучающегося.....	25
4.4. Проведение промежуточной аттестации обучающихся по дисциплине (модулю) в соответствии с балльно-рейтинговой системой оценки успеваемости обучающегося	26
4.5. Оценочные материалы для проведения текущей аттестации и рубежного контроля, обучающихся по дисциплине (модулю)	27
4.6. Оценочные материалы для проведения промежуточной аттестации обучающихся по дисциплине (модулю).....	31
РАЗДЕЛ 5. УСЛОВИЯ РЕАЛИЗАЦИИ ДИСЦИПЛИНЫ	32
5.1. Перечень основной и дополнительной учебной литературы для освоения дисциплины	32
5.1.1. Основная литература	32
5.1.2. Дополнительная литература	32
5.2. Перечень ресурсов информационно-коммуникационной сети «Интернет», необходимых для освоения дисциплины (модуля).....	33
5.3. Методические указания для обучающихся по освоению дисциплины (модуля)	34
5.4. Информационно-технологическое обеспечение образовательного процесса по дисциплины (модуля).....	35
5.4.1. Средства информационных технологий	35
5.4.2. Лицензионное и свободно распространяемое программное обеспечение, в том числе отечественного производства:	35
5.4.3. Информационные справочные системы и профессиональные базы данных	35
5.5. Материально-техническое обеспечение образовательного процесса по дисциплине (модулю).....	36
5.6. Образовательные технологии	36
ЛИСТ РЕГИСТРАЦИИ ИЗМЕНЕНИЙ.....	38

РАЗДЕЛ 1. ПАСПОРТ РАБОЧЕЙ ПРОГРАММЫ ДИСЦИПЛИНЫ (МОДУЛЯ)

1.1. Цель и задачи дисциплины (модуля).

Цель дисциплины (модуля) заключается в получении обучающимися знаний и практических навыков в сфере социологии с их последующим применением в профессиональной деятельности.

Задачи дисциплины:

1. Усвоить теоретические знания о социологических концепциях, основных социологических парадигм и теорий; структуре социологии; социологическом подходе к изучению общества, его структурных образований; принципах комплексного применения методического аппарата и технологиях социологического исследования при анализе собственной профессиональной деятельности; основных понятиях социологии, источниках социальных проблем и возможных путях их разрешения.

2. Развить навыки самоорганизации, социального взаимодействия, самообразования, дисциплины.

3. Научить осуществлять системный социологический подход к анализу общества, социальных явлений и процессов; выявлять массовые закономерности; составлять программу социологических исследований, применять конкретные социологические методы в профессиональной деятельности исследователя социума.

4. Формировать представления о содержании, особенностях дисциплины «социология».

5. Углубить представления о работе с людьми в сфере социологии, работать в команде.

6. Овладеть навыками формирования программы социологического исследования в предметном поле изучения социума, организации сбора и анализа социологических данных в специализированных исследованиях.

7. Обучить навыкам толерантного взаимодействия с различными группами и слоями населения, в трудовых коллективах, а также при возникновении проблемных и критических ситуаций на разных уровнях управления социальными процессами; комплексного использования теоретических и методических знаний для социологического анализа конкретных проблем и ситуаций профессиональной деятельности.

1.2. Планируемые результаты обучения по дисциплине (модулю) в рамках планируемых результатов освоения основной профессиональной образовательной программы специалитета, соотнесенные с установленными индикаторами достижения компетенций

Процесс освоения дисциплины (модуля) направлен на формирование у обучающихся следующих компетенций: УК-3, ОПК-3 в соответствии с учебным планом.

В результате освоения дисциплины (модуля) обучающийся должен демонстрировать следующие результаты:

Категория компетенций	Код компетенции Формулировка компетенции	Код и наименование индикатора достижения компетенции	Результаты обучения
Командная работа и лидерство	УК-3 Способен осуществлять социальное взаимодействие и реализовывать свою роль в команде	УК-3.1. Понимает основные аспекты межличностных и групповых коммуникаций.	Знать: основы целеполагания и основные концептуальные, теоретические социологические подходы Уметь: обосновать проведение социологического исследования конкретными социологическими методами
		УК-3.2. В социальном взаимодействии соблюдает этические принципы, проявляет уважение к мнению и культуре других участников	Знать: основные социологические теоретические парадигмы, теории и концепции Уметь: сформировать теоретическую, концептуальную базу в конкретном социологическом исследовании
		УК-3.3. Определяет свою роль в социальном взаимодействии и командной работе, исходя из стратегии сотрудничества для достижения поставленной цели, несет личную ответственность за результат.	Знать: основные социологические методы Уметь: определять цель и задачи конкретного социологического эмпирического исследования
	ОПК-3 Способен осуществлять межъязыковое и межкультурное взаимодействие на основе знаний в области географии, истории, политической, экономической, социальной, религиозной и культурной жизни стран изучаемых языков, а также знания об их роли в региональных и глобальных политических процессах	ОПК-3.1. Определяет лингвокультурную специфику вербальной и невербальной деятельности участников межкультурного взаимодействия в области географии, истории, политической, экономической, социальной, религиозной и культурной жизни стран изучаемых языков	Знать: основы целеполагания и основные концептуальные, теоретические социологические подходы Уметь: обосновать проведение социологического исследования конкретными социологическими методами
		ОПК-3.2. Использует знания в области географии, истории, политической, экономической, социальной, религиозной и культурной жизни стран изучаемых языков при осуществлении межкультурного взаимодействия в профессиональной сфере	Знать: основные социологические теоретические парадигмы, теории и концепции Уметь: сформировать теоретическую, концептуальную базу в конкретном социологическом исследовании
		ОПК-3.3. Соблюдает социокультурные и этические нормы поведения, принятые в иноязычном социуме при межъязыковом и	Знать: основные социологические методы Уметь: определять цель и задачи конкретного социологического эмпирического исследования

Категория компетенций	Код компетенции Формулировка компетенции	Код и наименование индикатора достижения компетенции	Результаты обучения
		межкультурном взаимодействии в профессиональной сфере	

РАЗДЕЛ 2. СТРУКТУРА И СОДЕРЖАНИЕ ДИСЦИПЛИНЫ (МОДУЛЯ)

2.1. Объем дисциплины (модуля), включая контактную работы обучающегося с преподавателем и самостоятельную работу обучающегося

Общая трудоемкость дисциплины составляет 2 зачетные единицы.

Очная форма обучения

Вид учебной работы	Всего часов	Семестры			
		1	2	3	4
Контактная работа обучающихся с педагогическими работниками	36	36			
Лекционные занятия	20	20			
Практические занятия	16	16			
Самостоятельная работа обучающихся	27	27			
Контроль промежуточной аттестации	9	9			
Форма промежуточной аттестации	зачет	зачет			
ОБЪЕМ ДИСЦИПЛИНЫ (МОДУЛЯ) В ЧАСАХ	72	72			

2.2. Учебно-тематический план дисциплины (модуля)

Очная форма обучения

Раздел, тема	Виды учебной работы, академических часов									
	Всего	Самостоятельная работа	Контактная работа обучающихся с педагогическими работниками						Консультации / Иная контактная работа	
			Всего	Лекционные занятия	из них: в форме практической подготовки	Практические занятия	из них: в форме практической подготовки	Лабораторные занятия		из них: в форме практической подготовки
Семестр 1										
Раздел 1. Теоретическая социология	28	10	18	10			8			
Тема 1.1. Теоретико-методологические	6	2	4	2			2			

Раздел, тема	Виды учебной работы, академических часов									
	Всего	Самостоятельная работа	Контактная работа обучающихся с педагогическими работниками						Консультации / Иная контактная работа	
			Всего	Лекционные занятия	из них: в форме практической подготовки	Практические занятия	из них: в форме практической подготовки	Лабораторные занятия		из них: в форме практической подготовки
предпосылки становления социологии как науки. Развитие социологической мысли в России. Развитие классической социологии в Западной Европе. Развитие американской социологии. Современная социологическая теория: основные школы										
Тема 1.2. Объект и предмет социологии как науки. Место социологии в системе научного знания. Основные категории социологической науки. Функции и законы социологии.	6	2	4	2			2			
Тема 1.3. Общество как система. Социальная стратификация и социальная мобильность. Социальная структура и ее элементы. Социальные институты современного общества. Социальные общности и социальные группы. Социальная стратификация, социальная мобильность	8	2	6	4			2			
Тема 1.4. Социологическое понимание личности. Роль теории личности. Социализация личности. Социальная установка: понятие, структура, функции. Социальная идентичность личности	8	4	4	2			2			
Раздел 2. Эмпирическая социология	35	17	18	10			8			
Тема 2.1. Виды и функции социологического исследования. Программа социологического исследования. Выборка в социологическом исследовании. Измерение в социологическом исследовании. Шкалы и индексы	8	4	4	2			2			
Тема 2.2. Количественные методы социологического исследования. Организационные методы социологического исследования. Эмпирические методы социологического	8	4	4	2			2			

Раздел, тема	Виды учебной работы, академических часов								
	Всего	Самостоятельная работа	Контактная работа обучающихся с педагогическими работниками						Консультации / Иная контактная работа
			Всего	Лекционные занятия	из них: в форме практической подготовки	Практические занятия	из них: в форме практической подготовки	Лабораторные занятия	
исследования. Статистические методы анализа социологической информации. Методы интерпретации социологических данных									
Тема 2.3. Качественные методы социологического исследования. Тактики качественного исследования. Методы качественного исследования. Принципы и организация проведения качественных исследований. Анализ данных в качественных исследованиях	8	4	4	2			2		
Тема 2.4. Организация социологического исследования в социальной сфере. Специфика социальной сферы как объекта социологического анализа. Проблематика социологических исследований социальной сферы. Применение мониторинговых методик в исследованиях социальной сферы. Организационно-технологические управленческие аспекты прикладного социологического исследования социальной сферы.	11	5	6	4			2		
Контроль промежуточной аттестации (час)	9								
Общий объем, часов	72	27	36	20			16		
Форма промежуточной аттестации	Зачет								

2.3. Содержание дисциплины (модуля)

РАЗДЕЛ 1. Теоретическая социология.

Тема 1.1. Теоретико-методологические предпосылки становления социологии как науки. Развитие социологической мысли в России. Развитие классической социологии в Западной Европе. Развитие американской социологии. Современная социологическая теория: основные школы.

Перечень изучаемых элементов содержания

Социально-политические концепции XVIII века. Становление и развитие социологии как самостоятельной науки. Возникновение и развитие частных общественных наук. Позитивизм как направление социологии XIX века, его основные постулаты. Социологический проект О. Конта. Закон 3-х стадий умственного развития человечества. Конт о критериях научности, о методах анализа общества и поведении людей. Начало специализированной социологической литературы в России: работы, опубликованные в конце 60-х - начале 70-х гг. XIX в. П.Л.Лавровым и Н.К.Михайловским. Российская социологическая мысль XIX - начала XX вв.

Направления русской социологической мысли: позитивистское течение (М.М. Ковалевский, Н.И. Кареев); консервативное (Н.Я. Данилевский); субъективистское (М.К. Михайловский, С.М. Южаков); социология народничества (М.А. Бакунин, П.А. Кропоткин, П.Л. Лавров); “легальный марксизм” (П.Б. Струве); неопозитивизм (П.А. Сорокин); марксистская социология (Г.В. Плеханов, В.И. Ленин). Социология в советский период. Возрождение социологии в России. Развитие классической социологии в Западной Европе. История американской социологии (четыре этапа): 1) институционализация– период с начала 90-х гг. XIX века до начала 20-х гг. XX века; 2) эмпирический этап; 3) формирование структурно-функционального направления; 4) критический этап американской социологии (с начала 60-х годов). Современные социологические теории и школы. Структурный функционализм Т. Парсонса. Теории обмена. Феноменологическая социология. От современной к постсовременной социологической теории. Структурализм. Структуралистский конструктивизм П. Бурдьё. Теория структуризации А. Гидденса. Теория коммуникативного действия Ю. Хабермаса. Постмодернистская социология (Ж. Бодрийяр, З.Бауман). Теория самореферентных систем Н. Лумана. Постструктурализм как направление в философии и социально-гуманитарном познании 70-80-х гг. XXв. Постмодернистская социальная теория и социологическая теория. Социология в современной России: направления, школы, концепции.

Тема 1.2. Объект и предмет социологии как науки. Место социологии в системе научного знания. Основные категории социологической науки. Функции и законы социологии.

Перечень изучаемых элементов содержания

Объект и предмет социологии. Социология и ее соотношение с другими науками. Структура социологической науки как многоуровневый комплекс микро и макросоциологических теорий. Взаимосвязь теоретического и эмпирического в социологии. Теории среднего уровня: социология семьи, города, села, общественного мнения, социология науки, образования и культуры, морали и права и др. Функции социологии: теоретическая, информационная, критическая, прогностическая, управленческая. Понятие социологического закона. Основные законы и тенденции общественного развития. Социологический закон как

выражение существенной, необходимой устойчивой, повторяющейся связи всех сторон и компонентов общественных явлений, процессов и систем, как наиболее общее выражение целостности жизнедеятельности людей во всех формах ее проявления. Классификация социологических законов. Категории социологии. Категориальный и понятийный аппарат как ступени познания социальной реальности, основы социологического знания. Специфика социологических категорий, отражающих особенности объектов социальной реальности. Интегративный характер категорий социологии. Сущность понятия “социальное”.

Тема 1.3. Общество как система. Социальная стратификация и социальная мобильность. Социальная структура и ее элементы. Социальные институты современного общества. Социальные общности и социальные группы. Социальная стратификация, социальная мобильность.

Перечень изучаемых элементов содержания

Общество как целостная социокультурная система, признаки общества, его социальная структура. Открытый и закрытый типы общества. Форма государственной власти как критерий типологизации общества: монархия, тирания, аристократия, олигархия, демократия. Традиционное, индустриальное, постиндустриальное общество. Основные функции общества как системы: экономическая, политическая, социальная и культурно-духовная. Системный подход к анализу общества. Социальная система как структурно-функциональная генетическая целостность. Комплексный подход и системно-функциональный анализ познания конкретного состояния социальной реальности как результата взаимодействия различных факторов. Многогранность и многообразие уровней социальных явлений. Концепция классовой структуры общества, понятие социальной стратификации, формы социальной стратификации (экономическая, политическая, профессиональная). Социальная мобильность, ее сущность, необходимость ее изучения. Формы и основные характеристики социальной мобильности: межпоколенческая и внутрипоколенческая, горизонтальная, вертикальная, восходящая, нисходящая, индивидуальная, групповая, экономическая, политическая, профессиональная мобильности. Каналы вертикальной циркуляции. Связь мобильности и типа общества. Понятие “социальной группы” в социологии. Развитие теории социальных групп Э. Дюркгейма, Г. Тарда, Г. Зиммеля, Г. Гумпловича, П. Сорокина, Р. Мертона и др. Классификация малых социальных групп. Реальные социальные группы (элементарные и кумулятивные, формальные и неформальные, первичные и вторичные, большие и малые, ингруппы и аутгруппы, референтные группы). Квазигруппы или мнимые группы, классификация: аудитория, толпа, социальные круги. Направления и методы исследования малых групп. Групповая динамика, бихевиоризм, социометрия. Социология коллективов. Понятие “коллектив” и основные виды коллективов. Структура коллектива, его основные элементы. Формальная и неформальная структура коллектива. Основные характеристики коллектива: групповое сознание, деятельность, сплоченность, организованность и т.д. Понятие и основные признаки социальных общностей. Типология социальных общностей. Основные социальные общности, проживающие в России. Институционализация и формирование социальных институтов. Роль социальных институтов в жизнедеятельности общества. Общие черты и признаки социальных институтов. Функции социальных институтов в социальной

системе. Характеристика важнейших социальных институтов: семьи, экономики, политики, религии, образования и т.д. Дисфункции социальных институтов.

Тема 1.4. Социологическое понимание личности Ролевая теория личности. Социализация личности. Социальная установка: понятие, структура, функции. Социальная идентичность личности.

Перечень изучаемых элементов содержания

Понятие “человек”, “индивид”, “личность” в гуманитарных науках. Соотношение природного и социального в становлении и развитии личности. Понятие социальной структуры личности. Социологические концепции личности: ролевая теория личности, поведенческая концепция личности, диспозиционная концепция, психоаналитическая концепция З. Фрейда и др. Личность как деятельный субъект. Механизмы социальной деятельности и поведения. Потребности, интересы и ценностные ориентации личности. Личность как источник общественной жизни, ее реальный носитель. Личность как объект и субъект социальных отношений. Теория самоактуализации К. Роджерса, теория интенциональности Ш. Бюлера. Личность и ее деятельность в свете теории целеполагания. Социальный статус, социальная роль личности. Разновидности социальных статусов личности (формализованные, неформализованные, предписанные, достигаемые). Социальный престиж статуса. Иерархия статусов. Статусные коллизии (статусные несоответствия, статусные притязания). Ролевой конфликт. Сущность процесса социализации. Человек как объект социализации. Агенты социализации и институты социализации. Этапы социализации личности. Девиация. Социальный контроль, его формы. Девиантное поведение.

ЗАДАНИЯ К ПРАКТИЧЕСКИМ ЗАНЯТИЯМ РАЗДЕЛА 1

Тема 1.1. Теоретико-методологические предпосылки становления социологии как науки. Развитие социологической мысли в России. Развитие классической социологии в Западной Европе. Развитие американской социологии. Современная социологическая теория: основные школы.

Форма практического задания: семинар

Вопросы семинара:

1. Произведите анализ исторических предпосылок выделения социологии в отдельную научную дисциплину.
2. Раскройте содержание социально-политических концепций 18 века. Перечислите социально-экономические и политические условия появления мировой социологической науки.
3. Назовите основные этапы становления и особенности мировой социологии.
4. Произведите анализ исторических предпосылок появления социологии в России.
5. Раскройте содержание социально-политических концепций 18 века. Какие из них повлияли в большей степени на появление социологии в России?
6. Назовите основные этапы становления и особенности российской социологии.
7. Расскажите о научных течениях в рамках российской социологии.

- 8 Каких представителей классической социологии Вы знаете?
- 9 Выполните сравнительную характеристику концепций О. Конта и Г. Спенсера.
- 10 Произведите анализ теоретических трудов М. Вебера. Выявите основные черты его научных воззрений.
- 11 Назовите основных представителей современных социологических теорий.

Тема 1.2. Объект и предмет социологии как науки. Место социологии в системе научного знания. Основные категории социологической науки. Функции и законы социологии

Форма практического задания: семинар

Вопросы семинара:

1. Раскройте объект и предмет социологии. Покажите ее соотношение с другими науками. Какова структура социологической науки?
2. Какие основные категории социологии Вам известны?
3. Перечислите известные Вам социологические теории среднего уровня.
4. Расскажите о функциях и законах социологии.

Тема 1.3. Общество как система. Социальная стратификация и социальная мобильность. Социальная структура и ее элементы. Социальные институты современного общества. Социальные общности и социальные группы. Социальная стратификация, социальная мобильность.

Форма практического задания: дискуссия

Вопросы для обсуждения:

1. Социальной структуры общества.
2. Теории социальной стратификации и социальной мобильности.
3. Социальная общность и социальная группа.
4. Признаки социального института.

Тема 1.4. Социологическое понимание личности Ролевая теория личности. Социализация личности. Социальная установка: понятие, структура, функции. Социальная идентичность личности

Форма практического задания: семинар

Вопросы семинара:

1. Что такое социальный статус? Какие их разновидности вам известны? Что такое социальная роль? Кто ввел понятие «ролевой набор»?
2. Раскройте содержание понятий «человек», «индивид», «личность». Как соотносится природное и социальное в становлении и развитии личности. Какие социологические концепции личности вам известны? Раскройте содержание теорий личности (ролевой, поведенческой, диспозиционной, психоаналитической).
3. Что представляют собой потребности, интересы и ценностные ориентации личности? Охарактеризуйте различные подходы к описанию структуры личности.
4. В чем заключается сущность социализации? Раскройте содержание понятий «социальная норма», «социальный контроль»? Что представляют собой социальные санкции,

какова их сущность, классификация. Чем «девиант» отличается от «делинквента»? Знаете ли вы какие-либо формы девиантного поведения? Что такое «аномия»?

РУБЕЖНЫЙ КОНТРОЛЬ К РАЗДЕЛУ 1

форма рубежного контроля – реферат

РАЗДЕЛ 2. Эмпирическая социология

Тема 2.1. Виды и функции социологического исследования. Программа социологического исследования. Выборка в социологическом исследовании. Измерение в социологическом исследовании. Шкалы и индексы.

Перечень изучаемых элементов содержания

Прикладное социологическое исследование как совокупность и определенная последовательность исследовательских приемов. Типология социологических исследований по различным основаниям. Программа прикладного социологического исследования. Понятие программы социологического исследования. Программа как документ, содержащий концепцию исследовательского проекта, его методологические, методические, технические и организационные решения. Значение программы в социологическом исследовании. Требования к программе. Виды программ и их структура. Последовательность действий социолога при разработке программы. Методологический раздел программы. Анализ проблемной ситуации, формулировка проблемы, определение объекта и предмета исследования, цели и задач. Интерпретация понятий концепции исследования. Системный анализ объекта исследования. Выдвижение и формулировка гипотез. Процедурный (методический или процедурно-методический) раздел программы. Обоснование методов сбора эмпирической социологической информации, единиц инструментария и сценария их использования. Определение обследуемой совокупности единиц исследования. Обоснование характера и форм обработки и анализа полученной информации. Рабочий план исследования. Определение порядка сбора, обработки и анализа первичной социологической информации. Сетевой график исследовательских мероприятий с расчетами временных, финансовых, людских и других затрат. Пилотаж и проверка программных установок. Учет результатов пилотажного исследования при доработке программы. Измерение как процедура, при помощи которой свойства явления или процесса, рассматриваемые в ходе исследования как носители определенных отношений между ними и как таковые составляющие эмпирическую систему, отображаются в некоторую математическую систему с соответствующими отношениями между ее элементами. Понятие шкалы, или алгоритма, с помощью которого осуществляется измерение, и шкальных значений. Виды шкал: шкала наименований, порядковая (ранговая) шкала, интервальная (метрическая) шкала и другие. Индекс и этапы его конструирования: перевод понятия в индикаторы, перевод индикаторов в переменные, перевод переменных в индекс, оценка индекса. Обоснование надежности, обоснованности и точности измерения. Характеристика выборочного метода. Применение выборочного метода в социологических исследованиях. Основные нормативные требования к его использованию. Алгоритм построения выборки. Описание объекта исследования и генеральной совокупности. Основа выборки. Выделение единиц отбора и анализа. Выбор типа выборки.

Обоснование объема выборки. Репрезентативность выборочного исследования. Понятие репрезентативности. Погрешность выборки. Случайные и систематические ошибки. Дисперсия как разброс отдельных значений признаков. Построение выводов об условиях экстраполяции результатов выборочного исследования на генеральную совокупность

Тема 2.2. Количественные методы социологического исследования. Организационные методы социологического исследования. Эмпирические методы социологического исследования. Статистические методы анализа социологической информации. Методы интерпретации социологических данных

Перечень изучаемых элементов содержания

Количественные методы сбора эмпирической информации. Количественные методы и специфика их применения в социологии. Недостатки и преимущества количественных методов. Типология организационных, эмпирических, статистических количественных исследований. Специфика эмпирических “количественных” данных. Специфика эмпирических “качественных” данных. Этапы социологического исследования, на которых применимы те или иные количественные методы.

Тема 2.3. Качественные методы социологического исследования. Тактики качественного исследования. Методы качественного исследования. Принципы и организация проведения качественных исследований. Анализ данных в качественных исследованиях

Перечень изучаемых элементов содержания

Качественные методы сбора эмпирической информации. Анализ данных в качественных исследованиях. Качественные методы также называются «мягкими». Развитие качественной методологии стало возможным благодаря микросоциологии, представленной такими направлениями, как символический интеракционизм (Г. Блумер, Дж. Мид), феноменологическая социология. Тактики качественных исследований. Методы качественных исследований. Общие черты, характерные для качественных методов. Принципы организации и проведения качественных исследований.

Тема 2.4. Организация социологического исследования в социальной сфере. Специфика социальной сферы как объекта социологического анализа. Проблематика социологических исследований социальной сферы. Применение мониторинговых методик в исследованиях социальной сферы. Организационно-технологические управленческие аспекты прикладного социологического исследования социальной сферы

Перечень изучаемых элементов содержания

Социологическое исследование в социальной сфере. Понятие «социальная сфера»: основные подходы. Функции социальной сферы. Социальное пространство. Социальное поле. Проблематика социологических исследований социальной сферы. Уровни организации социологических исследований социальной сферы: теоретический, конкретно-социологический и социоинженерный. Методы исследования социальной сферы.

Мониторинг в исследованиях социальной сферы. Формирование программы и инструментария для социологического исследования социальной сферы.

ЗАДАНИЯ К ПРАКТИЧЕСКИМ ЗАНЯТИЯМ РАЗДЕЛА 2

Тема 2.1. Виды и функции социологического исследования. Программа социологического исследования. Выборка в социологическом исследовании. Измерение в социологическом исследовании. Шкалы и индексы.

Форма практического задания: семинар

Вопросы семинара:

1. Составьте примерную программу социологического исследования.
2. Назовите функции программы социологического исследования.
3. Перечислите требования, учитываемые при составлении программы.
4. Опишите основные методы сбора эмпирической информации в социологии.
5. Определите связь между источником информации и методом сбора данных.
6. Дайте характеристику основным источникам сбора информации в социологии.
7. Дайте определения генеральной и выборочной совокупности
8. Охарактеризуйте репрезентативность в социологическом исследовании

Тема 2.2. Количественные методы социологического исследования. Организационные методы социологического исследования. Эмпирические методы социологического исследования. Статистические методы анализа социологической информации. Методы интерпретации социологических данных

Форма практического задания: семинар

Вопросы семинара:

1. Перечислите основные количественные методы сбора эмпирической информации в социологии.
2. Определите связь между источником информации и методом сбора данных.
3. Дайте характеристику основным источникам сбора информации в социологии.
4. Назовите этапы социологического исследования, на которых наиболее обосновано применение количественных методов
5. В каком виде предоставляются количественные данные по итогам исследования заказчику?

Тема 2.3. Качественные методы социологического исследования. Тактики качественного исследования. Методы качественного исследования. Принципы и организация проведения качественных исследований. Анализ данных в качественных исследованиях

Форма практического задания: семинар

Вопросы семинара:

1. Перечислите основные качественные методы сбора эмпирической информации в социологии.
2. Перечислите основные тактики качественных исследований в социологии.

3. Определите связь между источником информации и методом сбора данных.
4. Дайте характеристику основным источникам сбора информации в социологии.
5. В каком виде предоставляются качественные данные по итогам исследования заказчику?
6. Назовите этапы социологического исследования, на которых наиболее обосновано применение качественных методов.

Тема 2.4. Организация социологического исследования в социальной сфере. Специфика социальной сферы как объекта социологического анализа. Проблематика социологических исследований социальной сферы. Применение мониторинговых методик в исследованиях социальной сферы. Организационно-технологические управленческие аспекты прикладного социологического исследования социальной сферы

Форма практического задания: семинар

Вопросы семинара:

1. Перечислите основные социологические методы сбора эмпирической информации для исследования социальной сферы.
2. Раскройте сущность мониторинга в социологии.
3. Определите связь между источником информации и методом сбора данных.
4. Дайте характеристику основным явлениям и процессам, подлежащим изучению в социальной сфере.

РУБЕЖНЫЙ КОНТРОЛЬ К РАЗДЕЛУ 2

форма рубежного контроля – контрольная работа

РАЗДЕЛ 3. УЧЕБНО-МЕТОДИЧЕСКОЕ ОБЕСПЕЧЕНИЕ САМОСТОЯТЕЛЬНОЙ РАБОТЫ ОБУЧАЮЩИХСЯ ПО ДИСЦИПЛИНЕ (МОДУЛЮ)

3.1. Виды самостоятельной работы обучающихся по дисциплине (модулю)

Очная форма обучения

Раздел, тема	Количество часов	Вид самостоятельной работы
Семестр 1		
Раздел 1. Теоретическая социология	6	Подготовка реферата
	4	Самостоятельное изучение материала раздела/темы
Раздел 2. Эмпирическая социология	6	Подготовка контрольной работы
	11	Самостоятельное изучение материала раздела/темы
Общий объем по модулю/семестру, часов	27	
Общий объем по дисциплине (модулю), часов	27	

3.2. Задания для самостоятельной работы

Задания для самостоятельной работы к Разделу 1

Перечень вопросов для самостоятельной работы к Разделу 1:

1. Произведите анализ исторических предпосылок выделения социологии в отдельную научную дисциплину.
2. Раскройте содержание социально-политических концепций 18 века. Перечислите социально-экономические и политические условия появления мировой социологической науки.
3. Назовите основные этапы становления и особенности мировой социологии.
4. Произведите анализ исторических предпосылок появления социологии в России.
5. Раскройте содержание социально-политических концепций 18 века. Какие из них повлияли в большей степени на появление социологии в России?
6. Назовите основные этапы становления и особенности российской социологии.
7. Расскажите о научных течениях в рамках российской социологии.
8. Каких представителей классической социологии Вы знаете?
9. Выполните сравнительную характеристику концепций О. Конта и Г. Спенсера.
10. Произведите анализ теоретических трудов М. Вебера. Выявите основные черты его научных воззрений.
11. Назовите основных представителей современных социологических теорий.
12. Раскройте объект и предмет социологии. Покажите ее соотношение с другими науками. Какова структура социологической науки?
13. Какие основные категории социологии Вам известны?
14. Перечислите известные Вам социологические теории среднего уровня.
15. Расскажите о функциях и законах социологии.
16. Дайте определение социальной структуры общества.
17. Расскажите о теориях социальной стратификации и социальной мобильности.
18. Опишите социальную общность и социальную группу.
19. Назовите признаки социального института.
20. Что такое социальный статус? Какие их разновидности вам известны?
21. Что такое социальная роль? Кто ввел понятие «ролевой набор»?
22. Раскройте содержание понятий «человек», «индивид», «личность». Как соотносится природное и социальное в становлении и развитии личности.
23. Какие социологические концепции личности вам известны? Раскройте содержание теорий личности (ролевой, поведенческой, диспозиционной, психоаналитической).
24. Что представляют собой потребности, интересы и ценностные ориентации личности? Охарактеризуйте различные подходы к описанию структуры личности.
25. В чем заключается сущность социализации? Раскройте содержание понятий «социальная норма», «социальный контроль»?
26. Что представляют собой социальные санкции, какова их сущность, классификация. Чем «девиант» отличается от «делинквента»? Знаете ли вы какие-либо формы девиантного поведения? Что такое «аномия»?

Перечень тем рефератов к разделу 1:

1. Научные течения в современной российской социологии
2. Основные социологические направления в России во второй половине XIX – начале XX в.
3. Преднаучный этап развития социологии в России.
4. Институционализация отечественной социологии после событий 1917г.
5. Американская социология
6. Объект и предмет социологии, ее соотношение с другими науками
7. Структура социологии. Теории среднего уровня в социологии
8. Функции социологии
9. Понятие «социальное»
10. Функции общества как системы
11. Коммуникация в социуме
12. Социальные институты в жизнедеятельности общества
13. Дисфункция социальных институтов
14. Понятие «социальная стратификация общества»
15. Концепция социальной мобильности общества
16. «Открытые» и «закрытые» типы обществ
17. Функции культурных ценностей
18. Социальная структура общества
19. Теории социального прогресса в социологии
20. Социальные движения и процессы
21. Процесс глобализации: сущность
22. Основные аспекты процесса глобализации
23. Глобальные проблемы: сущность, классификация
24. Революции и реформы: подходы к рассмотрению и анализу в социологии
25. Концепции классовой структуры общества
26. Социальный статус личности
27. Социальная роль личности
28. Соотношение понятий «индивид» и «личность».
29. Социологические концепции личности.
30. Интересы, потребности, ценности личности.
31. Структура личности в социологии.
32. Процесс социализации в социологии
33. Понятия «социальная норма», «социальный контроль»
34. «Девиантное» и «делинквентное» поведение.
35. Программа социологического исследования: сущность, структура, функции
36. Роль теории в социологическом исследовании.
37. Операциональная и концептуальная модели в социологическом исследовании.
38. Сущность социологического опроса.
39. Типология методов сбора информации в социологии.
40. Система методов сбора информации в социологии.

41. Шкалирование как метод измерения социальных характеристик
42. Типология количественных методов сбора информации в социологии.
43. Система количественных методов сбора информации в социологии.
44. Триангулярный подход в социологии
45. Типология качественных методов сбора информации в социологии.
46. Система качественных методов сбора информации в социологии.
47. Триангулярный подход в социологии
48. Типология социологических методов сбора информации в социальной сфере.
49. Система социологических методов сбора информации в социальной сфере
50. Детерминанты развития социальной сферы: социологический аспект
51. Система эмпирических показателей социальной сферы
52. Компоненты социальной сферы

Литература для самостоятельного изучения к Разделу 1.

Основная литература

1. Брушкова, Л. А. Социология : учебник и практикум для вузов / Л. А. Брушкова. — 2-е изд., перераб. и доп. — Москва : Издательство Юрайт, 2024. — 433 с. — (Высшее образование). — ISBN 978-5-534-18020-6. — Текст : электронный // Образовательная платформа Юрайт [сайт]. — URL: <https://urait.ru/bcode/534150> (дата обращения: 20.02.2024).
2. Зерчанинова, Т. Е. Социология : учебник для вузов / Т. Е. Зерчанинова, Е. С. Барзгова. — 3-е изд., испр. и доп. — Москва : Издательство Юрайт, 2024. — 202 с. — (Высшее образование). — ISBN 978-5-534-04697-7. — Текст : электронный // Образовательная платформа Юрайт [сайт]. — URL: <https://urait.ru/bcode/537885> (дата обращения: 20.02.2024).
3. Сирота, Н. М. Социология : учебное пособие для вузов / Н. М. Сирота, С. А. Сидоров. — 3-е изд., перераб. и доп. — Москва : Издательство Юрайт, 2024. — 167 с. — (Высшее образование). — ISBN 978-5-534-16637-8. — Текст : электронный // Образовательная платформа Юрайт [сайт]. — URL: <https://urait.ru/bcode/539102> (дата обращения: 20.02.2024).

Дополнительная литература

1. Кравченко, А. И. Социология : учебник и практикум для вузов / А. И. Кравченко. — 4-е изд., перераб. и доп. — Москва : Издательство Юрайт, 2024. — 433 с. — (Высшее образование). — ISBN 978-5-534-02557-6. — Текст : электронный // Образовательная платформа Юрайт [сайт]. — URL: <https://urait.ru/bcode/535597> (дата обращения: 20.02.2024).
2. Кухарчук, Д. В. Социология : учебник и практикум для среднего профессионального образования / Д. В. Кухарчук. — Москва : Издательство Юрайт, 2024. — 321 с. — (Профессиональное образование). — ISBN 978-5-9916-7944-2. — Текст : электронный // Образовательная платформа Юрайт [сайт]. — URL: <https://urait.ru/bcode/537953> (дата обращения: 20.02.2024).
3. Плаксин, В. Н. Социология : учебное пособие для среднего профессионального образования / В. Н. Плаксин. — 2-е изд., испр. и доп. — Москва : Издательство Юрайт, 2024. — 215 с. — (Профессиональное образование). — ISBN 978-5-9916-8931-1. — Текст : электронный // Образовательная платформа Юрайт [сайт]. — URL: <https://urait.ru/bcode/532287> (дата обращения: 20.02.2024).

Задания для самостоятельной работы к Разделу 2

Перечень вопросов для самостоятельной работы к Разделу 2:

1. Составьте примерную программу социологического исследования.
2. Назовите функции программы социологического исследования.
3. Перечислите требования, учитываемые при составлении программы.
4. Опишите основные методы сбора эмпирической информации в социологии.
5. Определите связь между источником информации и методом сбора данных.
6. Дайте характеристику основным источникам сбора информации в социологии.
7. Дайте определения генеральной и выборочной совокупности
8. Охарактеризуйте репрезентативность в социологическом исследовании
9. Перечислите основные количественные методы сбора эмпирической информации в социологии.
10. Определите связь между источником информации и методом сбора данных.
11. Дайте характеристику основным источникам сбора информации в социологии.
12. Назовите этапы социологического исследования, на которых наиболее обосновано применение количественных методов
13. В каком виде предоставляются количественные данные по итогам исследования заказчику?
14. Перечислите основные качественные методы сбора эмпирической информации в социологии.
15. Перечислите основные тактики качественных исследований в социологии.
16. Определите связь между источником информации и методом сбора данных.
17. Дайте характеристику основным источникам сбора информации в социологии.
18. В каком виде предоставляются качественные данные по итогам исследования заказчику?
19. Назовите этапы социологического исследования, на которых наиболее обосновано применение качественных методов
20. Перечислите основные социологические методы сбора эмпирической информации для исследования социальной сферы.
21. Раскройте сущность мониторинга в социологии.
22. Определите связь между источником информации и методом сбора данных.
23. Дайте характеристику основным явлениям и процессам, подлежащим изучению в социальной сфере.

Перечень тем контрольных работ к Разделу 2:

1. Оценка потребительского спроса на предоставляемые образовательные услуги
2. Рынок образовательных услуг: тенденции и перспективы развития
3. Портрет потенциального потребителя услуг по страхованию жизни
4. Ресоциализация лиц с двигательными нарушениями средствами адаптивной физической культуры и спорта
5. Телевидение как социальный институт в социализации личности в современном обществе

6. Российские пенсионеры в трансформирующемся обществе: социальное положение и структурные характеристики группы
7. Трансформация социально-трудовых отношений на современных российских промышленных предприятиях
8. Интернет-реклама как социального института в современной России
9. Этническая толерантность студенческой молодежи г. Москвы
10. Трансформация института семьи и демографические процессы в современном российском обществе
11. Адаптация школьной молодежи к рынку труда в контексте социальных трансформаций современной России
12. Семейные ценности современной российской молодежи
13. Детская безнадзорность как социальная проблема современного российского общества
14. Межпоколенные отношения в современной российской семье
15. Наркотизация современной российской молодежи: дифференцированность наркотических практик
16. Нерегулируемая трудовая миграция в современной России
17. Пенсионное обеспечение пожилых граждан в условиях социальной модернизации России
18. Патронатная семья как институт социализации детей-сирот в современной России
19. Православное духовенство как социальная группа современного российского общества
20. Реклама семейного образа жизни в современном российском обществе
21. Образовательные приоритеты молодежи в современном российском обществе
22. Реклама как социокультурный фактор формирования ценностных ориентаций молодежи
23. Ценность здорового образа жизни студенческой молодежи в современном российском обществе
24. Общеобразовательная школа как агент социальной адаптации личности в современном российском обществе
25. Образовательные стратегии российской молодежи в современном российском обществе
26. Подростковая наркомания как форма девиантного поведения в современном российском обществе
27. Повседневная деятельность сельских работающих женщин
28. Профессиональная активность студенческой молодежи в условиях современного российского общества

Литература для самостоятельного изучения к Разделу 2.

Основная литература

1. Брушкова, Л. А. Социология : учебник и практикум для вузов / Л. А. Брушкова. — 2-е изд., перераб. и доп. — Москва : Издательство Юрайт, 2024. — 433 с. — (Высшее

образование). — ISBN 978-5-534-18020-6. — Текст : электронный // Образовательная платформа Юрайт [сайт]. — URL: <https://urait.ru/bcode/534150> (дата обращения: 20.02.2024).

2. Зерчанинова, Т. Е. Социология : учебник для вузов / Т. Е. Зерчанинова, Е. С. Баразгова. — 3-е изд., испр. и доп. — Москва : Издательство Юрайт, 2024. — 202 с. — (Высшее образование). — ISBN 978-5-534-04697-7. — Текст : электронный // Образовательная платформа Юрайт [сайт]. — URL: <https://urait.ru/bcode/537885> (дата обращения: 20.02.2024).

3. Сирота, Н. М. Социология : учебное пособие для вузов / Н. М. Сирота, С. А. Сидоров. — 3-е изд., перераб. и доп. — Москва : Издательство Юрайт, 2024. — 167 с. — (Высшее образование). — ISBN 978-5-534-16637-8. — Текст : электронный // Образовательная платформа Юрайт [сайт]. — URL: <https://urait.ru/bcode/539102> (дата обращения: 20.02.2024).

Дополнительная литература

1. Кравченко, А. И. Социология : учебник и практикум для вузов / А. И. Кравченко. — 4-е изд., перераб. и доп. — Москва : Издательство Юрайт, 2024. — 433 с. — (Высшее образование). — ISBN 978-5-534-02557-6. — Текст : электронный // Образовательная платформа Юрайт [сайт]. — URL: <https://urait.ru/bcode/535597> (дата обращения: 20.02.2024).

2. Кухарчук, Д. В. Социология : учебник и практикум для среднего профессионального образования / Д. В. Кухарчук. — Москва : Издательство Юрайт, 2024. — 321 с. — (Профессиональное образование). — ISBN 978-5-9916-7944-2. — Текст : электронный // Образовательная платформа Юрайт [сайт]. — URL: <https://urait.ru/bcode/537953> (дата обращения: 20.02.2024).

3. Плаксин, В. Н. Социология : учебное пособие для среднего профессионального образования / В. Н. Плаксин. — 2-е изд., испр. и доп. — Москва : Издательство Юрайт, 2024. — 215 с. — (Профессиональное образование). — ISBN 978-5-9916-8931-1. — Текст : электронный // Образовательная платформа Юрайт [сайт]. — URL: <https://urait.ru/bcode/532287> (дата обращения: 20.02.2024).

3.3. Методические указания к самостоятельной работе по дисциплине (модулю)

Освоение слушателями программы предполагает изучение материалов дисциплин (модулей) в ходе самостоятельной работы.

Для успешного освоения дисциплины (модуля) и достижения поставленных целей необходимо внимательно ознакомиться с рабочей программой дисциплины (модуля), доступной в электронной информационно-образовательной среде РГСУ.

Следует обратить внимание на списки основной и дополнительной литературы, на предлагаемые преподавателем ресурсы информационно-телекоммуникационной сети Интернет. Эта информация необходима для самостоятельной работы обучающегося.

Для более углубленного изучения темы задания для самостоятельной работы рекомендуется выполнять параллельно с изучением данной темы. При выполнении заданий по возможности используйте наглядное представление материала.

Самостоятельная работа включает разнообразный комплекс видов и форм работы обучающихся.

Написание реферата (доклада).

Требования к структуре реферата (доклада):

Работа должна содержать систематизацию и краткое изложение материала из не менее 5-и литературных источников (монографий, научных статей и докладов) по выбранной теме.

Основные требования к оформлению:

Структура доклада (реферата): 1) титульный лист; 2) содержание (в нем последовательно указываются названия пунктов доклада (реферата), указываются страницы, с которых начинается каждый пункт); 3) введение (формулируется суть исследуемой проблемы, обосновывается выбор темы, определяются ее значимость и актуальность, указываются цель и задачи доклада (реферата), дается характеристика используемой литературы); 4) основная часть (каждый раздел ее доказательно раскрывает исследуемый вопрос); 5) выводы и заключение (подводятся итоги или делается обобщенный вывод по теме доклада (реферата)); 6) литература.

Доклад (реферат) оформляется на одной стороне листа белой бумаги формата А4 (210x297 мм). Интервал межстрочный -полуторный. Цвет шрифта - черный. Гарнитура шрифта основного текста - «Times New Roman» или аналогичная. Кегль (размер) от 12 до 14 пунктов. Размеры полей страницы (не менее): правое 10 мм, верхнее – 15 мм, нижнее – 20 мм, левое - 25 мм. Формат абзаца: полное выравнивание («по ширине»). Отступ красной строки одинаковый по всему тексту – 15 мм. Страницы должны быть пронумерованы с учётом титульного листа (на титульном листе номер страницы не ставится). В работах используются цитаты, статистические материалы. Эти данные оформляются в виде сносок (ссылок и примечаний). Внутритекстовые, подстрочные и затекстовые библиографические ссылки должны оформляться в соответствии с ГОСТ Р 7.0.5-2008 «Библиографическая ссылка». Общие требования и правила составления».

Реферат (доклад) сдается в бумажном и электронном виде (10 - 20 печатных страниц).

При проверке реферата (доклада) на антиплагиат - www.antiplagiat.ru - (более 50% заимствований) работа не принимается.

Выполнение контрольной работы.

Программой изучения курса для студентов предусмотрена контрольная работа. Она носит методологический и методический характер, имеет целью формирование навыков составления программы социологического исследования и является обязательным элементом учебного процесса в ходе изучения дисциплины.

Выбор проблемной ситуации «содержательной темы» осуществляется самим студентом и согласуется с преподавателем, организующим групповые занятия, после лекций, прослушанных студентами на потоке. Критерии выбора: актуальность, новизна, практическая значимость.

После выбора проблемной ситуации начинается творческий процесс составления программы социологического исследования, аналогичный работе, осуществляемой в практической социологической службе.

Назначение первой части контрольной работы - закрепить знания методологической части программы социологического исследования.

Исходя из этого студент осуществляет в выбранном предметном поле:

- анализ проблемной ситуации;
- формулирование проблемы (основного противоречия);
- выделение объекта и предмета исследования;

- определение цели и задач;
- интерпретирование понятий концепции;
- предварительный системный анализ объекта исследования;
- выдвижение гипотез.

Назначение второй части контрольной работы - закрепить знания процедурной (методической) части программы социологического исследования.

Исходя из этого студент осуществляет в выбранном предметном поле и применительно к разработанной методологической части программы социологического исследования:

- аргументацию выбора метода и техники, единиц инструментария сбора первичной социологической информации (на примере метода опроса);
- проектирование опросного документа (с приложением его окончательного варианта к программе социологического исследования);
- подготовку «сценария» использования метода опроса;
- проектирование выборочной совокупности респондентов;
- обоснование «схем» сбора первичной социологической информации в «поле»;
- обоснование заказа на обработку первичной социологической информации;
- обоснование форм обобщения и представления («теоретической обработки») социологических данных;
- разработку рабочего плана социологического исследования (с приложением его окончательного варианта к программе социологического исследования).

Таким образом, с помощью контрольной работы составляется программа социологического исследования, которая может быть в дальнейшем использована при наличии заказчика и финансировании, а также в рамках сбора эмпирической информации для выпускной (дипломной) квалификационной работы.

Контрольная работа должна быть грамотно и аккуратно оформлена, а также напечатана на компьютере. На титульном листе каждой из них требуется указать изучаемый курс, тему контрольной работы, Ф.И.О. исполнителя (студента) и научного руководителя (преподавателя, ведущего семинарские занятия в группе), дату написания работы. Особое внимание в тексте необходимо уделить техническому и графическому оформлению единиц инструментария. Все листы каждой из контрольных работ должны быть пронумерованы (титульный лист не нумеруется, его номер пропускается) и сброшюрованы (прошиты).

Каждая контрольная работа, соответствующим образом оформленная и сопровождаемая бланками исследовательских документов, инструкциями по работе с ними, представляется на ведущую кафедру в течение текущего семестра, но не позднее, чем за десять дней до зачета по дисциплине.

Студенты, не выполнившие контрольную работу или получившие за нее неудовлетворительную оценку, к зачету не допускаются.

РАЗДЕЛ 4. ОЦЕНОЧНЫЕ МАТЕРИАЛЫ ПО ДИСЦИПЛИНЕ (МОДУЛЮ)

4.1. Форма промежуточной аттестации обучающегося по дисциплине (модулю)

Контрольным мероприятием промежуточной аттестации обучающихся по дисциплине (модулю) является зачет, который проводится в устной форме.

4.2. Организационные основы применения балльно-рейтинговой системы оценки успеваемости обучающихся по дисциплине (модулю)

Оценка качества освоения обучающимися дисциплины (модуля) реализуется в формате балльно-рейтинговой системы оценки успеваемости обучающихся (БРСО).

БРСО в ходе текущего контроля успеваемости и промежуточной аттестации осуществляется по 100-балльной шкале.

Академический рейтинг обучающегося по дисциплине (модулю) складывается из результатов:

- текущего контроля успеваемости (максимальный текущий рейтинг обучающегося 80 рейтинговых баллов;
- промежуточной аттестации (максимальный рубежный рейтинг обучающегося 20 рейтинговых баллов.

Условия оценки освоения обучающимся дисциплины (модуля) в формате БРСО доводятся преподавателем до сведения обучающихся на первом учебном занятии, а также размещены в свободном доступе в электронной информационно-образовательной среде Университета.

4.3. Проведение текущего контроля успеваемости обучающихся по дисциплине (модулю) в соответствии с балльно-рейтинговой системой оценки успеваемости обучающегося

В течение учебного семестра до промежуточной аттестации на основании утвержденной рабочей программы дисциплины (модуля) формируется текущий рейтинг обучающегося. Текущий рейтинг обучающегося складывается как сумма рейтинговых баллов, полученных им в течение учебного семестра по всем видам учебных занятий по дисциплине (модулю).

В процессе текущего контроля оцениваются следующие действия обучающегося, направленные на освоение компетенций в рамках изучения учебной дисциплины:

- академическая активность (посещаемость учебных занятий, самостоятельное изучение содержания учебной дисциплины в электронной информационно-образовательной среде, соблюдение сроков сдачи практических заданий и текущих контрольных мероприятий и др.);
- выполнение и сдача текущих и итогового практических заданий (эссе, рефераты, творческие задания, кейс-задания, лабораторные работы, расчетные задания и др., активное участие в групповых интерактивных занятиях (дискуссии и др.), защита проектов и др.);

– прохождение рубежей текущего контроля, включая соблюдение графика их прохождения в электронной информационно-образовательной среде.

Для планирования расчета текущего рейтинга обучающегося используются следующие пропорции:

Вид учебного действия	Максимальная рейтинговая оценка, баллов
академическая активность	10
практические задания	40
<i>из них: текущие практические задания</i>	20
<i>итоговое практическое задание</i>	20
рубежи текущего контроля	30
<i>ИТОГО:</i>	80

В течение учебного семестра по дисциплине (модулю) обучающимся должен быть накоплен текущий рейтинг не менее 52 рейтинговых баллов (65% от максимального значения текущего рейтинга).

Необходимыми условиями допуска обучающегося к промежуточной аттестации по дисциплине являются положительное прохождение обучающимся не менее 65% рубежей текущего контроля с накоплением не менее 65% максимального рейтингового балла за каждый рубеж текущего контроля и положительное выполнение итогового практического задания с накоплением не менее 65% максимального рейтингового балла, установленного за итоговое практическое задание.

Невыполнение вышеуказанных условий является текущей академической задолженностью, которая должна быть ликвидирована обучающимся до контрольного мероприятия промежуточной аттестации.

Сведения о наличии у обучающихся текущей академической задолженности, сроках и порядке добора рейтинговых баллов для её ликвидации доводятся до обучающихся педагогическим работником.

В случае неликвидации текущей академической задолженности, педагогический работник обязан во время контрольного мероприятия промежуточной аттестации поставить обучающемуся 0 рейтинговых баллов. В этом случае ликвидация текущей академической задолженности возможна в периоды проведения повторной промежуточной аттестации.

4.4. Проведение промежуточной аттестации обучающихся по дисциплине (модулю) в соответствии с балльно-рейтинговой системой оценки успеваемости обучающегося

Промежуточная аттестация по дисциплине (модулю) проводится в соответствии с Положением о промежуточной аттестации обучающихся по основным профессиональным образовательным программам в Российском государственном социальном университете и Положением о балльно-рейтинговой системе оценки успеваемости обучающихся по основным профессиональным образовательным программам в Российском государственном социальном университете в действующей редакции.

На промежуточную аттестацию отводится 20 рейтинговых баллов.

Ответы обучающегося на контрольном мероприятии промежуточной аттестации оцениваются педагогическим работником по 20 - балльной шкале, а итоговая оценка по дисциплине (модулю) выставляется по системе зачтено / не зачтено для зачета.

Критерии выставления оценки определяются Положением о балльно-рейтинговой системе оценки успеваемости обучающихся по основным профессиональным образовательным программам высшего образования - программам бакалавриата, программам специалитета, программам магистратуры в Российском государственном социальном университете.

В процессе определения рубежного рейтинга обучающегося используется следующая шкала:

Рубежный рейтинг	Критерии оценки освоения обучающимся учебной дисциплины в ходе контрольных мероприятий промежуточной аттестации
19-20 рейтинговых баллов	обучающийся глубоко и прочно усвоил программный материал, исчерпывающе, последовательно, грамотно и логически стройно его излагает, тесно увязывает с задачами и будущей деятельностью, не затрудняется с ответом при видоизменении задания, свободно справляется с задачами и практическими заданиями, правильно обосновывает принятые решения, умеет самостоятельно обобщать и излагать материал, не допуская ошибок
16-18 рейтинговых баллов	обучающийся твердо знает программный материал, грамотно и по существу излагает его, не допуская существенных неточностей в ответе на вопрос, может правильно применять теоретические положения и владеет необходимыми умениями и навыками при выполнении практических заданий
13-15 рейтинговых баллов	обучающийся освоил основной материал, но не знает отдельных деталей, допускает неточности, недостаточно правильные формулировки, нарушает последовательность в изложении программного материала и испытывает затруднения в выполнении практических заданий
1-12 рейтинговых баллов	обучающийся не знает значительной части программного материала, допускает существенные ошибки, с большими затруднениями выполняет практические задания
0 рейтинговых баллов	не аттестован

4.5 Оценочные материалы для проведения текущей аттестации и рубежного контроля, обучающихся по дисциплине (модулю)

Перечень вопросов рубежного контроля и текущей аттестации

№ п/п	Контролируемые разделы дисциплины	Код контролируемой компетенций	Форма рубежного контроля	Вопросы/задания рубежного контроля
1	Раздел -1 «Теоретическая социология»	УК-3, ОПК-3	Реферат	1. Научные течения в современной российской социологии 2. Основные социологические направления в России во второй половине XIX – начале XX в.

№ п/п	Контролируемые разделы дисциплины	Код контролируемой компетенций	Форма рубежного контроля	Вопросы/задания рубежного контроля
				<p>3. Преднаучный этап развития социологии в России.</p> <p>4. Институционализация отечественной социологии после событий 1917г.</p> <p>5. Американская социология</p> <p>6. Объект и предмет социологии, ее соотношение с другими науками</p> <p>7. Структура социологии. Теории среднего уровня в социологии</p> <p>8. Функции социологии</p> <p>9. Понятие «социальное»</p> <p>10. Функции общества как системы</p> <p>11. Коммуникация в социуме</p> <p>12. Социальные институты в жизнедеятельности общества</p> <p>13. Дисфункция социальных институтов</p> <p>14. Понятие «социальная стратификация общества»</p> <p>15. Концепция социальной мобильности общества</p> <p>16. «Открытые» и «закрытые» типы обществ</p> <p>17. Функции культурных ценностей</p> <p>18. Социальная структура общества</p> <p>19. Теории социального прогресса в социологии</p> <p>20. Социальные движения и процессы</p> <p>21. Процесс глобализации: сущность</p> <p>22. Основные аспекты процесса глобализации</p> <p>23. Глобальные проблемы: сущность, классификация</p> <p>24. Революции и реформы: подходы к рассмотрению и анализу в социологии</p> <p>25. Концепции классовой структуры общества</p> <p>26. Социальный статус личности</p> <p>27. Социальная роль личности</p> <p>28. Соотношение понятий «индивид» и «личность».</p> <p>29. Социологические концепции личности.</p> <p>30. Интересы, потребности, ценности личности.</p> <p>31. Структура личности в социологии.</p> <p>32. Процесс социализации в социологии</p> <p>33. Понятия «социальная норма», «социальный контроль»</p> <p>34. «Девиантное» и «делинквентное» поведение.</p>

№ п/п	Контролируемые разделы дисциплины	Код контролируемой компетенций	Форма рубежного контроля	Вопросы/задания рубежного контроля
				<p>35. Программа социологического исследования: сущность, структура, функции</p> <p>36. Роль теории в социологическом исследовании.</p> <p>37. Операциональная и концептуальная модели в социологическом исследовании.</p> <p>38. Сущность социологического опроса.</p> <p>39. Типология методов сбора информации в социологии.</p> <p>40. Система методов сбора информации в социологии.</p> <p>41. Шкалирование как метод измерения социальных характеристик</p> <p>42. Типология количественных методов сбора информации в социологии.</p> <p>43. Система количественных методов сбора информации в социологии.</p> <p>44. Триангулярный подход в социологии</p> <p>45. Типология качественных методов сбора информации в социологии.</p> <p>46. Система качественных методов сбора информации в социологии.</p> <p>47. Триангулярный подход в социологии</p> <p>48. Типология социологических методов сбора информации в социальной сфере.</p> <p>49. Система социологических методов сбора информации в социальной сфере</p> <p>50. Детерминанты развития социальной сферы: социологический аспект</p> <p>51. Система эмпирических показателей социальной сферы</p> <p>52. Компоненты социальной сферы..</p>
2.	Раздел -2 «Эмпирическая социология»	УК-3	Контрольная работа	<p>1. Оценка потребительского спроса на предоставляемые образовательные услуги</p> <p>2. Рынок образовательных услуг: тенденции и перспективы развития</p> <p>3. Портрет потенциального потребителя услуг по страхованию жизни</p> <p>4. Ресоциализация лиц с двигательными нарушениями средствами адаптивной физической культуры и спорта</p> <p>5. Телевидение как социальный институт в социализации личности в современном обществе</p> <p>6. Российские пенсионеры в трансформирующемся обществе: социальное положение и структурные характеристики группы</p> <p>7. Трансформация социально-трудовых</p>

№ п/п	Контролируемые разделы дисциплины	Код контролируемой компетенций	Форма рубежного контроля	Вопросы/задания рубежного контроля
				<p>отношений на современных российских промышленных предприятиях</p> <p>8. Интернет-реклама как социального института в современной России</p> <p>9. Этническая толерантность студенческой молодежи г. Москвы</p> <p>10. Трансформация института семьи и демографические процессы в современном российском обществе</p> <p>11. Адаптация школьной молодежи к рынку труда в контексте социальных трансформаций современной России</p> <p>12. Семейные ценности современной российской молодежи</p> <p>13. Детская безнадзорность как социальная проблема современного российского общества</p> <p>14. Межпоколенные отношения в современной российской семье</p> <p>15. Наркотизация современной российской молодежи: дифференцированность наркотических практик</p> <p>16. Нерегулируемая трудовая миграция в современной России</p> <p>17. Пенсионное обеспечение пожилых граждан в условиях социальной модернизации России</p> <p>18. Патронатная семья как институт социализации детей-сирот в современной России</p> <p>19. Православное духовенство как социальная группа современного российского общества</p> <p>20. условиях современного российского общества</p>
		ОПК-3		<p>21. Реклама семейного образа жизни в современном российском обществе</p> <p>22. Образовательные приоритеты молодежи в современном российском обществе</p> <p>23. Реклама как социокультурный фактор формирования ценностных ориентаций молодежи</p> <p>24. Ценность здорового образа жизни студенческой молодежи в современном российском обществе</p> <p>25. Общеобразовательная школа как агент социальной адаптации личности в современном российском обществе</p>

№ п/п	Контролируемые разделы дисциплины	Код контролируемой компетенций	Форма рубежного контроля	Вопросы/задания рубежного контроля
				<p>26. Образовательные стратегии российской молодежи в современном российском обществе</p> <p>27. Подростковая наркомания как форма девиантного поведения в современном российском обществе</p> <p>28. Повседневная деятельность сельских работающих женщин</p> <p>29. Профессиональная активность студенческой молодежи в</p>

4.6. Оценочные материалы для проведения промежуточной аттестации обучающихся по дисциплине (модулю)

Вопросы/задания для проведения промежуточной аттестации обучающихся по дисциплине (модулю)

Коды контролируемой компетенций	Вопросы /задания
УК-3	<ol style="list-style-type: none"> 1. Определите социологическое исследование как алгоритм; 2. Сформируйте программу прикладного социологического исследования; 3. Определите структуру программы социологического исследования; 4. Сформируйте рабочий организационный план исследования; 5. Перечислите основные методы сбора эмпирической информации в социологии; 6. Назовите основные виды социологических исследований. 7. Перечислите основные количественные методы сбора эмпирической информации в социологии; 8. Сформируйте программу количественного социологического исследования. 9. Перечислите основные качественные методы сбора эмпирической информации в социологии; 10. Сформируйте программу качественного социологического исследования. 11. Перечислите основные социологические методы сбора эмпирической информации в социальной сфере; 12. Сформируйте программу социологического исследования в социальной сфере. 13. Сформируйте систему объективных и субъективных показателей для изучения уровня жизни населения 14. Каких представителей отечественной социологии Вы знаете? 15. С творчеством каких ученых связано восприятие российской социологии за рубежом? 16. Опишите объект и предмет социологии. 17. Расскажите о структуре социологического знания. Назовите теории среднего уровня в социологии. 18. Перечислите функции социологии. 19. Раскройте суть понятия «социальное» 20. Приведите примеры социальных институтов общества

	<p>21. Назовите признаки социальных институтов, дайте их общую характеристику</p> <p>22. Раскройте суть концепций социальной стратификации и социальной мобильности; флуктуации; связь типа социальной мобильности и типа общества; «каналы вертикальной циркуляции» – «лифты» социальной мобильности</p> <p>24. Опишите социальную связь как социальный контакт и как социальное взаимодействие</p> <p>25. Назовите виды социальной стратификации</p> <p>26. Дайте краткую характеристику понятию «социальный статус личности»; дайте краткую характеристику понятию «социальная роль личности».</p> <p>27. Определите понятие «девиантное поведение»</p> <p>28. Определите понятие «социализация»</p> <p>29. Охарактеризуйте смысловое содержание понятий «индивид» и «личность».</p> <p>30. Назовите основные концепции структуры личности в социологии.</p> <p>31. Перечислите показатели структурного анализа личности в социологии</p> <p>32. Дайте краткую характеристику процессу социализации в социологии.</p> <p>33. Назовите виды статусов в социологии.</p> <p>34. Опишите социальные связи, их внутреннее строение</p> <p>35. Опишите регуляцию социальной связи</p> <p>36. Перечислите основные законы социологии, опишите их специфику</p> <p>37. Какой вклад внесли российские социологи в развитие мировой социологии?</p> <p>38. Произведите анализ исторических предпосылок выделения социологии в отдельную научную дисциплину.</p> <p>39. Раскройте содержание социально-политических концепций 18 века. Перечислите социально-экономические и политические условия появления мировой социологической науки.</p> <p>40. Назовите основные этапы становления и особенности российской социологии.</p> <p>39. Расскажите о научных течениях в современной российской социологии.</p> <p>23. Каких представителей классической социологии Вы знаете?</p> <p>24. Выполните сравнительную характеристику концепций О. Конта и Г. Спенсера.</p> <p>25. Произведите анализ теоретических трудов М. Вебера. Выявите основные черты его научных воззрений.</p> <p>26. Назовите основных представителей современных социологических теорий.</p> <p>27. Раскройте объект и предмет социологии. Покажите ее соотношение с другими науками. Какова структура социологической науки?</p> <p>28. Какие основные категории социологии Вам известны?</p> <p>29. Перечислите известные Вам социологические теории среднего уровня.</p> <p>30. Раскройте суть теории социального действия.</p> <p>31. Определите типы социальных взаимодействий</p>
--	--

РАЗДЕЛ 5. УСЛОВИЯ РЕАЛИЗАЦИИ ДИСЦИПЛИНЫ

5.1. Перечень основной и дополнительной учебной литературы для освоения дисциплины

5.1.1. Основная литература

1. Брушкова, Л. А. Социология : учебник и практикум для вузов / Л. А. Брушкова. — 2-е изд., перераб. и доп. — Москва : Издательство Юрайт, 2024. — 433 с. — (Высшее

образование). — ISBN 978-5-534-18020-6. — Текст : электронный // Образовательная платформа Юрайт [сайт]. — URL: <https://urait.ru/bcode/534150> (дата обращения: 20.02.2024).

2. Зерчанинова, Т. Е. Социология : учебник для вузов / Т. Е. Зерчанинова, Е. С. Барзгова. — 3-е изд., испр. и доп. — Москва : Издательство Юрайт, 2024. — 202 с. — (Высшее образование). — ISBN 978-5-534-04697-7. — Текст : электронный // Образовательная платформа Юрайт [сайт]. — URL: <https://urait.ru/bcode/537885> (дата обращения: 20.02.2024).

3. Сирота, Н. М. Социология : учебное пособие для вузов / Н. М. Сирота, С. А. Сидоров. — 3-е изд., перераб. и доп. — Москва : Издательство Юрайт, 2024. — 167 с. — (Высшее образование). — ISBN 978-5-534-16637-8. — Текст : электронный // Образовательная платформа Юрайт [сайт]. — URL: <https://urait.ru/bcode/539102> (дата обращения: 20.02.2024).

5.1.2. Дополнительная литература

1. Кравченко, А. И. Социология : учебник и практикум для вузов / А. И. Кравченко. — 4-е изд., перераб. и доп. — Москва : Издательство Юрайт, 2024. — 433 с. — (Высшее образование). — ISBN 978-5-534-02557-6. — Текст : электронный // Образовательная платформа Юрайт [сайт]. — URL: <https://urait.ru/bcode/535597> (дата обращения: 20.02.2024).

2. Кухарчук, Д. В. Социология : учебник и практикум для среднего профессионального образования / Д. В. Кухарчук. — Москва : Издательство Юрайт, 2024. — 321 с. — (Профессиональное образование). — ISBN 978-5-9916-7944-2. — Текст : электронный // Образовательная платформа Юрайт [сайт]. — URL: <https://urait.ru/bcode/537953> (дата обращения: 20.02.2024).

3. Плаксин, В. Н. Социология : учебное пособие для среднего профессионального образования / В. Н. Плаксин. — 2-е изд., испр. и доп. — Москва : Издательство Юрайт, 2024. — 215 с. — (Профессиональное образование). — ISBN 978-5-9916-8931-1. — Текст : электронный // Образовательная платформа Юрайт [сайт]. — URL: <https://urait.ru/bcode/532287> (дата обращения: 20.02.2024).

5.2 Перечень ресурсов информационно-коммуникационной сети «Интернет», необходимых для освоения дисциплины (модуля)

№	Название электронного ресурса	Описание электронного ресурса	Используемый для работы адрес
1.	ЭБС «Университетская библиотека онлайн»	Электронная библиотека, обеспечивающая доступ высших и средних учебных заведений, публичных библиотек и корпоративных пользователей к наиболее востребованным материалам по всем отраслям знаний от ведущих российских издательств	http://biblioclub.ru/
2.	Научная электронная библиотека eLIBRARY.ru	Крупнейший российский информационно-аналитический портал в области науки, технологии, медицины и образования,	http://elibrary.ru/

		содержащий рефераты и полные тексты более 34 млн научных публикаций и патентов	
3.	Образовательная платформа Юрайт	Электронно-библиотечная система для ВУЗов, ССУЗов, обеспечивающая доступ к учебникам, учебной и методической литературе по различным дисциплинам.	https://urait.ru/
4.	База данных "EastView"	Полнотекстовая база данных периодических изданий	https://dlib.eastview.com
5.	Электронная библиотека "Grebennikon"	Библиотека предоставляет доступ более чем к 30 журналам, выпускаемых Издательским домом "Гребенников".	https://grebennikon.ru/

5.3 Методические указания для обучающихся по освоению дисциплины (модуля)

Освоение обучающимся дисциплины (модуля) предполагает изучение материалов дисциплины (модуля) на аудиторных занятиях и в ходе самостоятельной работы. Аудиторные занятия проходят в форме лекционных и практических занятий.

При подготовке к аудиторным занятиям необходимо помнить особенности каждой формы его проведения.

Подготовка к лекционным занятиям заключается в следующем.

С целью обеспечения успешного обучения обучающийся должен готовиться к лекции, поскольку она является важнейшей формой организации учебного процесса, поскольку:

- знакомит с новым учебным материалом;
- разъясняет учебные элементы, трудные для понимания;
- систематизирует учебный материал;
- ориентирует в учебном процессе.

С этой целью:

- внимательно прочитайте материал предыдущей лекции;
- ознакомьтесь с учебным материалом по учебнику и учебным пособиям с темой прочитанной лекции;
- внесите дополнения к полученным ранее знаниям по теме лекции на полях лекционной тетради;
- запишите возможные вопросы, которые вы зададите лектору на лекции по материалу изученной лекции;
- постарайтесь уяснить место изучаемой темы в своей подготовке;
- узнайте тему предстоящей лекции (по тематическому плану, по информации лектора) и запишите информацию, которой вы владеете по данному вопросу.

Подготовка к практическому занятию

При подготовке и работе во время проведения практических занятий следует обратить внимание на следующие моменты: на процесс предварительной подготовки, на работу во время занятия, обработку полученных результатов, исправление полученных замечаний.

Предварительная подготовка к практическому занятию заключается в изучении теоретического материала в отведенное для самостоятельной работы время, ознакомление с

инструктивными материалами с целью осознания задач практического занятия / лабораторного занятия, техники безопасности при проведении занятия.

Работа во время проведения практического занятия включает:

консультирование студентов преподавателями и вспомогательным персоналом с целью предоставления исчерпывающей информации, необходимой для самостоятельного выполнения предложенных преподавателем задач, ознакомление с правилами техники безопасности при выполнении задания;

самостоятельное выполнение заданий согласно обозначенной учебной программой тематики.

Обработка, обобщение полученных результатов практического занятия проводится обучающимися самостоятельно или под руководством преподавателя (в зависимости от степени сложности поставленных задач). В результате оформляется индивидуальный отчет. Подготовленный к сдаче на контроль и оценку отчет сдается преподавателю. Форма отчетности может быть письменная, устная или две одновременно. Главным результатом в данном случае служит получение положительной оценки по каждому практическому занятию. Это является необходимым условием при проведении рубежного контроля и допуска к зачету. При получении неудовлетворительных результатов обучающийся имеет право в дополнительное время пересдать преподавателю работу до проведения промежуточной аттестации.

5.4 Информационно-технологическое обеспечение образовательного процесса по дисциплины (модуля)

5.4.1. Средства информационных технологий

1. Персональные компьютеры;
2. Средства доступа в Интернет;
3. Проектор.

5.4.2. Лицензионное и свободно распространяемое программное обеспечение, в том числе отечественного производства:

1. Операционная система: Astra Linux SE
2. Пакет офисных программ: LibreOffice
3. Справочная система Консультант+
4. Okular или Acrobat Reader DC
5. Ark или 7-zip
6. User Gate
7. TrueConf (client)

5.4.3. Информационные справочные системы и профессиональные базы данных

№	Название электронного	Описание электронного ресурса	Используемый для работы адрес
----------	------------------------------	--------------------------------------	--------------------------------------

	ресурса		
1.	ЭБС «Университетская библиотека онлайн»	Электронная библиотека, обеспечивающая доступ высших и средних учебных заведений, публичных библиотек и корпоративных пользователей к наиболее востребованным материалам по всем отраслям знаний от ведущих российских издательств	http://biblioclub.ru/
2.	Научная электронная библиотека eLIBRARY.ru	Крупнейший российский информационно-аналитический портал в области науки, технологии, медицины и образования, содержащий рефераты и полные тексты более 34 млн научных публикаций и патентов	http://elibrary.ru/
3.	Образовательная платформа Юрайт	Электронно-библиотечная система для ВУЗов, ССУЗов, обеспечивающая доступ к учебникам, учебной и методической литературе по различным дисциплинам.	https://urait.ru/
4.	База данных "EastView"	Полнотекстовая база данных периодических изданий	https://dlib.eastview.com
5.	Электронная библиотека "Grebennikon"	Библиотека предоставляет доступ более чем к 30 журналам, выпускаемых Издательским домом "Гребенников".	https://grebennikon.ru/

5.5. Материально-техническое обеспечение образовательного процесса по дисциплине (модулю)

Для изучения дисциплины (модуля) используются:

Учебная аудитория для лекционных занятий оснащена специализированной мебелью (стол для преподавателя, парты, стулья, доска для написания мелом), техническими средствами обучения (проектор, экран, звуковое оборудование, компьютер, имеющий доступ в Интернет), а также, при необходимости, демонстрационными печатными пособиями.

Учебная аудитория для практических занятий: оснащена специализированной мебелью (стол для преподавателя, парты, стулья, доска для написания мелом); техническими средствами обучения (проектор, экран, звуковое оборудование, компьютер, имеющий доступ в Интернет), а также, при необходимости, демонстрационными печатными пособиями.

Помещения для самостоятельной работы обучающихся: оснащены специализированной мебелью (парты, стулья) техническими средствами обучения (персональные компьютеры с доступом в сеть Интернет и обеспечением доступа в электронно-информационную среду университета, программным обеспечением).

5.6. Образовательные технологии

При реализации дисциплины (модуля) применяются различные образовательные технологии, в том числе технологии электронного обучения.

Освоение дисциплины (модуля) предусматривает использование в учебном процессе активных и интерактивных форм проведения учебных занятий в форме дискуссии в

сочетании с внеаудиторной работой с целью формирования и развития **профессиональных** навыков обучающихся.

При освоении дисциплины (модуля) предусмотрено применением электронного обучения и дистанционных образовательных технологий.

Учебные часы дисциплины (модуля) предусматривают классическую контактную работу преподавателя с обучающимся в аудитории и контактную работу посредством электронной информационно-образовательной среды в синхронном и асинхронном режиме (вне аудитории) посредством применения возможностей компьютерных технологий (электронная почта, электронный учебник, видеофильм, презентация, и др.).

В рамках дисциплины (модуля) предусмотрены встречи с руководителями и работниками организаций, деятельность которых связана со специализацией реализуемой основной профессиональной образовательной программы.

ЛИСТ РЕГИСТРАЦИИ ИЗМЕНЕНИЙ

№ п/п	Содержание изменения	Реквизиты документа об утверждении изменения	Дата введения изменения
1.	Рабочая программа дисциплины (модуля) актуализирована	Протокол заседания кафедры № 8 от «27» февраля 2024 года	01.09.2024
2.		Протокол заседания кафедры № ____ от « ____ » _____ 20 ____ года	____.____.____
3.		Протокол заседания кафедры № ____ от « ____ » _____ 20 ____ года	____.____.____
4.		Протокол заседания кафедры № ____ от « ____ » _____ 20 ____ года	____.____.____



**Министерство науки и высшего образования Российской Федерации
Федеральное государственное бюджетное образовательное учреждение
высшего образования
«Российский государственный социальный университет»**

УТВЕРЖДАЮ

Заведующий кафедрой

Л.А. Апанасюк

27 февраля 2024г.

РАБОЧАЯ ПРОГРАММА ДИСЦИПЛИНЫ (МОДУЛЯ)

РУССКИЙ ЯЗЫК И КУЛЬТУРА РЕЧИ

Специальность

«45.05.01 Перевод и переводоведение»

Специализация

Межъязыковая и межкультурная коммуникация

**ОБРАЗОВАТЕЛЬНАЯ ПРОГРАММА ВЫСШЕГО ОБРАЗОВАНИЯ - ПРОГРАММА
СПЕЦИАЛИТЕТА**

Форма обучения

Очная

Москва, 2024

СОДЕРЖАНИЕ

РАЗДЕЛ 1. ПАСПОРТ РАБОЧЕЙ ПРОГРАММЫ ДИСЦИПЛИНЫ (МОДУЛЯ).....	4
1.1 Цель и задачи дисциплины (модуля).....	4
1.2 Планируемые результаты обучения по дисциплине (модулю) в рамках планируемых результатов освоения основной профессиональной образовательной программы высшего образования – программы бакалавриата/специалитета соотнесенные с установленными индикаторами достижения компетенций.....	4
РАЗДЕЛ 2. СТРУКТУРА И СОДЕРЖАНИЕ ДИСЦИПЛИНЫ (МОДУЛЯ)	5
2.1 Объем дисциплины (модуля), включая контактную работу обучающегося с педагогическими работниками и самостоятельную работу обучающегося	5
2.2. Учебно-тематический план дисциплины (модуля).....	5
РАЗДЕЛ 3. УЧЕБНО-МЕТОДИЧЕСКОЕ ОБЕСПЕЧЕНИЕ САМОСТОЯТЕЛЬНОЙ РАБОТЫ ОБУЧАЮЩИХСЯ ПО ДИСЦИПЛИНЕ (МОДУЛЮ)	8
3.1. Виды самостоятельной работы обучающихся по дисциплине (модулю).....	8
3.2. Задания для самостоятельной работы	9
3.3. Методические указания к самостоятельной работе по дисциплине (модулю).....	10
РАЗДЕЛ 4. ОЦЕНОЧНЫЕ МАТЕРИАЛЫ ПО ДИСЦИПЛИНЕ (МОДУЛЮ).....	12
4.1. Форма промежуточной аттестации обучающегося по дисциплине (модулю).....	12
4.2. Оценочные материалы, определяющие процедуры оценивания знаний, умений, навыков и (или) опыта деятельности, характеризующих этапы формирования компетенций	12
4.3. Перечень заданий для проведения текущей и промежуточной оценки знаний, умений, навыков и (или) опыта деятельности, характеризующих этапы формирования компетенций	15
РАЗДЕЛ 5. УСЛОВИЯ РЕАЛИЗАЦИИ ДИСЦИПЛИНЫ (МОДУЛЯ)	18
5.1. Перечень основной и дополнительной учебной литературы для освоения дисциплины (модуля).....	18
5.2 Перечень ресурсов информационно-коммуникационной сети «Интернет», необходимых для освоения дисциплины (модуля)	19
5.3 Методические указания для обучающихся по освоению дисциплины (модуля)	20
5.4 Информационно-технологическое обеспечение образовательного процесса по дисциплины (модуля).....	21
5.5. Материально-техническое обеспечение образовательного процесса по дисциплине (модулю)	22
5.6 Образовательные технологии.....	22
ЛИСТ РЕГИСТРАЦИИ ИЗМЕНЕНИЙ.....	24

Рабочая программа дисциплины (модуля) «Русский язык и культура речи» разработана на основании федерального государственного образовательного стандарта высшего образования – специалитета по направлению подготовки/специальности 45.05.01 Перевод и переводоведение, утвержденного приказом Министерства образования и науки Российской Федерации от 12 августа 2020 г. № 989, учебного плана по основной профессиональной образовательной программе высшего образования - программы специалитета по специальности 45.05.01 Перевод и переводоведение (далее – «ОПОП»).

Рабочая программа дисциплины (модуля) «Русский язык и культура речи» разработана рабочей группой в составе: Скороходова Елена Юрьевна, доктор филологических наук, доцент; Алешина Лариса Николаевна, кандидат филологических наук, доцент.

Рабочая программа дисциплины обсуждена и утверждена на заседании кафедры иностранных языков и культуры (выпускающая кафедра):

Протокол № _8_ от «_27_» февраля 2024 года

Заведующий кафедрой
Доктор пед. наук, доцент



Л.А. Апанасюк

(подпись)

РАЗДЕЛ 1. ПАСПОРТ РАБОЧЕЙ ПРОГРАММЫ ДИСЦИПЛИНЫ (МОДУЛЯ)

1.1 Цель и задачи дисциплины (модуля)

Цель учебной дисциплины заключается в получении обучающимися теоретических знаний о культуре речи во всех её основных аспектах и в использовании соответствующего комплекса знаний в профессиональной деятельности, которая носит коммуникативный характер.

Задачи учебной дисциплины:

- 1.Формирование у студентов чёткого представления о культуре речи, об основных функциональных стилях и видах языковых норм.
- 2.Овладение практическими навыками по составлению текстов публичных выступлений, работе с текстами разных стилей речи и исправлению речевых ошибок.
- 3.Формирование практических навыков по нахождению в предложенных текстах различных средств художественной выразительности.
4. Овладение основами устной и письменной деловой речи.

1.2 Планируемые результаты обучения по дисциплине (модулю) в рамках планируемых результатов освоения основной профессиональной образовательной программы высшего образования – программы *специалитета*, соотнесенные с установленными индикаторами достижения компетенций

Процесс освоения дисциплины (модуля) направлен на формирование у обучающихся следующих компетенций: УК-4 в соответствии с учебным планом.

В результате освоения дисциплины (модуля) обучающийся должен демонстрировать следующие результаты:

Категория компетенций	Код компетенции	Формулировка компетенции	Код и наименование индикатора достижения компетенции	Результаты обучения
Универсальная компетенция	УК - 4	Способен осуществлять деловую коммуникацию в устной и письменной формах на государственном языке Российской Федерации и иностранном(ых) языке(ах))	УК-4.1. Применяет современные коммуникативные правила и этику речевого общения, правила делового этикета. УК-4.2. Демонстрирует умение вести обмен деловой информацией в устной и письменной формах на государственном языке РФ (иностранном(-ых) языках). УК-4.3 Использует информационно-	Знать: законы построения логически верной, аргументированной, ясной, точной устной и письменной речи, принципы эффективного делового общения. Уметь: использовать адекватные языковые средства для коммуникации в устной и письменной формах на русском языке при решении задач межличностного и профессионального взаимодействия.

			коммуникационные технологии в процессе решения стандартных коммуникативных задач на государственном и иностранном (-ых) языках.	
--	--	--	---	--

РАЗДЕЛ 2. СТРУКТУРА И СОДЕРЖАНИЕ ДИСЦИПЛИНЫ (МОДУЛЯ)

2.1 Объем дисциплины (модуля), включая контактную работу обучающегося с педагогическими работниками и самостоятельную работу обучающегося

Общая трудоемкость дисциплины (модуля) составляет 2 зачетные единицы.

Очная форма обучения

Вид учебной работы	Всего часов	Семестры			
		2			
Контактная работа обучающихся с педагогическими работниками	36	36			
Учебные занятия лекционного типа	12	12			
Практические занятия	24	24			
Иная контактная работа					
Самостоятельная работа обучающихся	27	27			
Контроль промежуточной аттестации	9	9			
Форма промежуточной аттестации		зачет			
ОБЪЕМ ДИСЦИПЛИНЫ (МОДУЛЯ) В ЧАСАХ	72	72			

2.2. Учебно-тематический план дисциплины (модуля)

Очной формы обучения

Раздел, тема	Виды учебной работы, академических часов			
	Всего	теоретическая	практическая	самостоятельная работа
	Контактная работа обучающихся с педагогическими работниками			

			Всего	Лекционные занятия <i>из них: в форме практической подготовки</i>	Семинарские/практические занятия <i>из них: в форме практической подготовки</i>	Лабораторные занятия <i>из них: в форме практической подготовки</i>	Иная контактная работа <i>из них: в форме практической подготовки</i>				
Модуль 1 (Семестр 2)											
Раздел 1.	63	27	36	12		24					
Тема 1.1. Русский язык как государственный язык Российской Федерации. Языковая политика. Происхождение и функции языка в современном обществе.	21	9	12	4		8					
Тема 1.2. Основные аспекты культуры речи – нормативный, коммуникативный, этический. Виды норм. Основные принципы русской орфографии.	21	9	12	4		8					
Тема 1.3. Функциональные стили русского литературного языка как типовые коммуникативные ситуации. Особенности построения текстов разных стилей.	21	9	12	4		8					
Контроль промежуточной аттестации (час)	9										
Общий объем, часов	72	27	36	12		24					

2.3. Содержание дисциплины (модуля).

Раздел 1.

Тема 1.1. Русский язык как государственный язык Российской Федерации. Языковая политика. Происхождение и функции языка в современном обществе.

Перечень изучаемых элементов содержания: Происхождение и основные функции языка в современном обществе. Этапы культурного развития языка. Литературный язык и государственный язык. Взаимодействие языка и общества. Языковая политика.

Тема 1.2. Основные аспекты культуры речи – нормативный, коммуникативный, этический. Виды норм. Основные принципы русской орфографии.

Перечень изучаемых элементов содержания: Основные аспекты культуры речи – нормативный, коммуникативный, этический. Виды норм и уровни языковой системы. Нормы устной и письменной речи. Основные принципы русской орфографии: морфологический, фонетический, традиционный, дифференцирующий.

Тема 1.3. Функциональные стили русского литературного языка как типовые коммуникативные ситуации. Особенности построения текстов разных стилей.

Перечень изучаемых элементов содержания: Коммуникативный аспект культуры речи. Функциональные стили и функциональные разновидности русского литературного языка как типовые коммуникативные ситуации. Язык художественной литературы и литературный язык. Особенности разговорной речи. Научный стиль и терминология. Официально-деловой стиль и виды документов.

ЗАДАНИЯ К ПРАКТИЧЕСКИМ ЗАНЯТИЯМ РАЗДЕЛА 1

Тема практического занятия: Тема 1.1. Русский язык как государственный язык Российской Федерации. Языковая политика. Происхождение и функции языка в современном обществе

Форма практического задания: реферат

Темы рефератов:

1. Характеристика научного стиля (сфера функционирования, функции, подстили, стилевые черты, языковые особенности)
2. Композиционные особенности научной работы
3. Правила оформления цитат, ссылок, библиографического аппарата
4. Вторичные жанры научного стиля: план, аннотация, реферат, тезисы, конспект, отзыв, рецензия.
5. Характеристика официально-делового стиля (сфера функционирования, функции, подстили, стилевые черты, языковые особенности)
6. Документ и его составляющие (реквизиты)

Тема практического занятия: Тема 1.2. Основные аспекты культуры речи – нормативный, коммуникативный, этический. Виды норм. Основные принципы русской орфографии.

Форма практического задания: реферат

Темы рефератов:

1. Приемы унификации языка служебных документов
2. Виды документов
3. Правила оформления документов
4. Речевой этикет в документе
5. Характеристика публицистического стиля (сфера функционирования, функции, подстили, стилевые черты, языковые особенности)

Тема практического занятия: Тема 1.3. Функциональные стили русского литературного языка как типовые коммуникативные ситуации. Особенности построения текстов разных стилей.

Форма практического задания: реферат

Темы рефератов:

1. Вопрос о выделении художественного стиля

2. Характеристика разговорного стиля (сфера функционирования, функции, подстили, жанры, стилевые черты, языковые особенности)
3. Композиционные и языковые особенности личных документов: заявления, автобиографии, резюме, доверенности.
4. Композиционные и языковые особенности служебных документов: акта, служебной записки, приказа.
5. Особенности языка деловых писем.

РУБЕЖНЫЙ КОНТРОЛЬ К РАЗДЕЛУ 1

форма рубежного контроля – Контрольная работа

1. Язык как естественная и небиологическая система знаков.
2. Основные функции языка.
3. Основные аспекты языковой политики.
4. Формы взаимодействия языка и общества.
5. Признаки и свойства литературного языка.
6. Федеральный закон от 1 июня 2005 г. N 53-ФЗ "О государственном языке Российской Федерации.
7. Нормативный аспект культуры речи.
8. Коммуникативный аспект культуры речи.
9. Этический аспект культуры речи.
10. Уровни языковой системы и соответствующие им нормы.
11. Орфоэпические и акцентологические нормы русского литературного языка.
12. Лексические и фразеологические нормы.
13. Словообразовательные и морфологические нормы.
14. Синтаксические и пунктуационные нормы.
15. Морфологический принцип русской орфографии и условия его реализации.
16. Фонетический принцип русской орфографии и условия его реализации.
17. Коммуникативный аспект культуры речи.
18. Функциональные стили и функциональные разновидности русского литературного языка как типовые коммуникативные ситуации.
19. Язык художественной литературы и литературный язык.
20. Особенности разговорной речи.
21. Научный стиль и терминология.
22. Официально-деловой стиль и виды документов.

РАЗДЕЛ 3. УЧЕБНО-МЕТОДИЧЕСКОЕ ОБЕСПЕЧЕНИЕ САМОСТОЯТЕЛЬНОЙ РАБОТЫ ОБУЧАЮЩИХСЯ ПО ДИСЦИПЛИНЕ (МОДУЛЮ)

3.1. Виды самостоятельной работы обучающихся по дисциплине (модулю)

Очной формы обучения

Раздел, тема	Количество часов	Вид самостоятельной работы
Модуль 1, семестр 2		
Тема 1.1. Русский язык как государственный язык Российской Федерации.	9	Подготовка реферата

Языковая политика. Происхождение и функции языка в современном обществе.		
Тема 1.2. Основные аспекты культуры речи – нормативный, коммуникативный, этический. Виды норм. Основные принципы русской орфографии.	9	Самостоятельное изучение материала раздела/темы
Тема 1.3. Функциональные стили русского литературного языка как типовые коммуникативные ситуации. Особенности построения текстов разных стилей.	9	Самостоятельное изучение материала раздела/темы
Общий объем по модулю/семестру, часов	27	
Общий объем по дисциплине (модулю), часов	27	

3.2. Задания для самостоятельной работы

Задания для самостоятельной работы к Разделу 1

Вопросы для самостоятельной работы к Разделу 1

1. Коммуникативный аспект культуры речи.
2. Функциональные стили и функциональные разновидности русского литературного языка как типовые коммуникативные ситуации.
3. Язык как естественная и небиологическая система знаков.
4. Основные функции языка.
5. Основные аспекты языковой политики.
6. Формы взаимодействия языка и общества.
7. Признаки и свойства литературного языка.
8. Лексические и фразеологические нормы.
9. Словообразовательные и морфологические нормы.
10. Язык художественной литературы и литературный язык.
11. Особенности разговорной речи.
12. Научный стиль и терминология.
13. Официально-деловой стиль и виды документов.

Перечень тем рефератов к разделу 1.

1. Характеристика научного стиля (сфера функционирования, функции, подстили, стилевые черты, языковые особенности)
2. Композиционные особенности научной работы
3. Правила оформления цитат, ссылок, библиографического аппарата

4. Вторичные жанры научного стиля: план, аннотация, реферат, тезисы, конспект, отзыв, рецензия.
5. Характеристика официально-делового стиля (сфера функционирования, функции, подстили, стилевые черты, языковые особенности)
6. Документ и его составляющие (реквизиты)
7. Приемы унификации языка служебных документов
8. Виды документов
9. Правила оформления документов
10. Речевой этикет в документе
11. Характеристика публицистического стиля (сфера функционирования, функции, подстили, стилевые черты, языковые особенности)
12. Вопрос о выделении художественного стиля
13. Характеристика разговорного стиля (сфера функционирования, функции, подстили, жанры, стилевые черты, языковые особенности)
14. Композиционные и языковые особенности личных документов: заявления, автобиографии, резюме, доверенности.
15. Композиционные и языковые особенности служебных документов: акта, служебной записки, приказа.
16. Особенности языка деловых писем.

Литература для самостоятельного изучения к Разделу 1.

1. Русский язык и культура речи : учебник и практикум для вузов / В. Д. Черняк [и др.] ; под редакцией В. Д. Черняк. — 3-е изд., перераб. и доп. — Москва : Издательство Юрайт, 2023. — 363 с. — (Высшее образование). — ISBN 978-5-534-02663-4. — Текст : электронный // Образовательная платформа Юрайт [сайт]. — URL: <https://urait.ru/bcode/510790> (дата обращения: 04.04.2023).

2. Козырев, В. А. Русский язык и культура речи. Современная языковая ситуация : учебник и практикум для вузов / В. А. Козырев, В. Д. Черняк. — 2-е изд., испр. и доп. — Москва : Издательство Юрайт, 2023. — 167 с. — (Высшее образование). — ISBN 978-5-534-07089-7. — Текст : электронный // Образовательная платформа Юрайт [сайт]. — URL: <https://urait.ru/bcode/513010> (дата обращения: 04.04.2023).

3. Голуб, И. Б. Стилистика русского языка и культура речи : учебник для вузов / И. Б. Голуб, С. Н. Стародубец. — Москва : Издательство Юрайт, 2023. — 455 с. — (Высшее образование). — ISBN 978-5-534-00614-8. — Текст : электронный // Образовательная платформа Юрайт [сайт]. — URL: <https://urait.ru/bcode/510829> (дата обращения: 04.04.2023).

3.3. Методические указания к самостоятельной работе по дисциплине (модулю)

Освоение слушателями программы предполагает изучение материалов дисциплин (модулей) в ходе самостоятельной работы.

Для успешного освоения дисциплины (модуля) и достижения поставленных целей необходимо внимательно ознакомиться с рабочей программой дисциплины (модуля), доступной в электронной информационно-образовательной среде РГСУ.

Следует обратить внимание на списки основной и дополнительной литературы, на предлагаемые преподавателем ресурсы информационно-телекоммуникационной сети Интернет. Эта информация необходима для самостоятельной работы обучающегося.

Для более углубленного изучения темы задания для самостоятельной работы рекомендуется выполнять параллельно с изучением данной темы. При выполнении заданий по возможности используйте наглядное представление материала.

Самостоятельная работа включает разнообразный комплекс видов и форм работы обучающихся.

Написание реферата (доклада).

Требования к структуре реферата (доклада):

Работа должна содержать систематизацию и краткое изложение материала из не менее 5-и литературных источников (монографий, научных статей и докладов) по выбранной теме.

Основные требования к оформлению:

Структура доклада (реферата): 1) титульный лист; 2) содержание (в нем последовательно указываются названия пунктов доклада (реферата), указываются страницы, с которых начинается каждый пункт); 3) введение (формулируется суть исследуемой проблемы, обосновывается выбор темы, определяются ее значимость и актуальность, указываются цель и задачи доклада (реферата), дается характеристика используемой литературы); 4) основная часть (каждый раздел ее доказательно раскрывает исследуемый вопрос); 5) выводы и заключение (подводятся итоги или делается обобщенный вывод по теме доклада (реферата)); 6) литература.

Доклад (реферат) оформляется на одной стороне листа белой бумаги формата А4 (210x297 мм). Интервал межстрочный -полуторный. Цвет шрифта - черный. Гарнитура шрифта основного текста - «Times New Roman» или аналогичная. Кегль (размер) от 12 до 14 пунктов. Размеры полей страницы (не менее): правое 10 мм, верхнее – 15 мм, нижнее – 20 мм, левое - 25 мм. Формат абзаца: полное выравнивание («по ширине»). Отступ красной строки одинаковый по всему тексту – 15 мм. Страницы должны быть пронумерованы с учётом титульного листа (на титульном листе номер страницы не ставится). В работах используются цитаты, статистические материалы. Эти данные оформляются в виде сносок (ссылок и примечаний). Внутритекстовые, подстрочные и затекстовые библиографические ссылки должны оформляться в соответствии с ГОСТ Р 7.0.5-2008 «Библиографическая ссылка». Общие требования и правила составления».

Реферат (доклад) сдается в бумажном и электронном виде (10 - 20 печатных страниц).

При проверке реферата (доклада) на антиплагиат - www.antiplagiat.ru - (более 50% заимствований) работа не принимается.

Выполнение тестовых заданий.

Тестовые задания содержат вопросы и 3-4 варианта ответа по базовым положениям изучаемой темы, составлены с расчетом на знания, полученные слушателями в процессе изучения темы.

Тестовые задания выполняются в письменной или электронной форме и сдаются преподавателю, ведущему дисциплину (модуль).

Написание эссе.

Эссе - вид самостоятельной исследовательской работы обучающихся, с целью углубления и закрепления теоретических знаний и освоения практических навыков. Цель эссе состоит в развитии самостоятельного творческого мышления и письменного изложения собственных мыслей. При написании эссе слушатель должен представить развернутый письменный ответ на теоретический или практический актуальный вопрос, объявленный преподавателем в аудитории непосредственно перед ее написанием. В процессе написания эссе разрешается пользоваться

нормативно-правовыми актами, конспектом лекций (в печатном виде). Использование интернет-ресурсов не допускается. Темы эссе преподаватель предлагает из числа тех, которые слушатели уже рассматривали на лекциях или семинарских занятиях, исходя из содержания заданий в составе оценочных средств. По решению преподавателя, в качестве темы эссе может быть выбрана одна или несколько тем, которые могут быть распределены между слушателями по желанию.

Эссе проводится письменно, по объему не более 3-х печатных листов.

Требования к оформлению эссе:

Эссе выполняется на компьютере (гарнитура Times New Roman, шрифт 14) через 1,5 интервала с полями: верхнее, нижнее – 2; правое – 3; левое – 1,5. Отступ первой строки абзаца – 1,25. Сноски – постраничные. Таблицы и рисунки встраиваются в текст работы. При этом обязательный заголовок таблицы надо размещать над табличным полем, а рисунки сопровождать подрисовочными подписями. При включении в эссе нескольких таблиц и/или рисунков их нумерация обязательна. Обязательна и нумерация страниц. Их целесообразно проставлять внизу страницы – по середине или в правом углу. Номер страницы не ставится на титульном листе, но в общее число страниц он включается. Объем эссе, без учета приложений, не должен превышать 5 страниц. Значительное превышение установленного объема является недостатком работы и указывает на то, что слушатель не сумел отобрать и переработать необходимый материал.

Работа должна содержать собственные умозаключения по сути поставленной проблемы, включать самостоятельно проведенный анализ по сути этой проблемы, выводы, обобщающие авторскую позицию по поставленной проблеме.

РАЗДЕЛ 4. ОЦЕНОЧНЫЕ МАТЕРИАЛЫ ПО ДИСЦИПЛИНЕ (МОДУЛЮ)

4.1. Форма промежуточной аттестации обучающегося по дисциплине (модулю)

Контрольным мероприятием промежуточной аттестации обучающихся по дисциплине (модулю) является **зачет**, который проводится в **устной** форме.

4.2. Оценочные материалы, определяющие процедуры оценивания знаний, умений, навыков и (или) опыта деятельности, характеризующих этапы формирования компетенций

4.2.1. Организационные основы применения балльно-рейтинговой системы оценки успеваемости обучающихся по дисциплине (модулю)

Оценка качества освоения обучающимися дисциплины (модуля) реализуется в формате балльно-рейтинговой системы оценки успеваемости обучающихся (БРСО).

БРСО в ходе текущего контроля успеваемости и промежуточной аттестации осуществляется по 100-балльной шкале.

Академический рейтинг обучающегося по дисциплине (модулю) складывается из результатов:

текущего контроля успеваемости (максимальный текущий рейтинг обучающегося 80 рейтинговых баллов;

промежуточной аттестации (максимальный рубежный рейтинг обучающегося 20 рейтинговых баллов.

Условия оценки освоения обучающимся дисциплины (модуля) в формате БРСО доводятся преподавателем до сведения обучающихся на первом учебном занятии, а также размещены в свободном доступе в электронной информационно-образовательной среде Университета.

4.2.2. Проведение текущего контроля успеваемости обучающихся по дисциплине (модулю) в соответствии с балльно-рейтинговой системой оценки успеваемости обучающегося

В течение учебного семестра до промежуточной аттестации на основании утвержденной рабочей программы дисциплины (модуля) формируется текущий рейтинг обучающегося. Текущий рейтинг обучающегося складывается как сумма рейтинговых баллов, полученных им в течение учебного семестра по всем видам учебных занятий по дисциплине (модулю).

В процессе текущего контроля оцениваются следующие действия обучающегося, направленные на освоение компетенций в рамках изучения учебной дисциплины:

академическая активность (посещаемость учебных занятий, самостоятельное изучение содержания учебной дисциплины в электронной информационно-образовательной среде, соблюдение сроков сдачи практических заданий и текущих контрольных мероприятий и др.);

выполнение и сдача текущих и итогового практических заданий (эссе, рефераты, творческие задания, кейс-задания, лабораторные работы, расчетные задания и др., активное участие в групповых интерактивных занятиях (дискуссии, WiKi-проекты и др.), защита проектов и др.);

прохождение рубежей текущего контроля, включая соблюдение графика их прохождения в электронной информационно-образовательной среде.

Для планирования расчета текущего рейтинга обучающегося используются следующие пропорции:

Вид учебного действия	Максимальная рейтинговая оценка, баллов
академическая активность	10
практические задания	40
<i>из них: текущие практические задания</i>	20
<i>итоговое практическое задание</i>	20
рубежи текущего контроля	30
ИТОГО:	80

В течение учебного семестра по дисциплине (модулю) обучающимся должен быть накоплен текущий рейтинг не менее 52 рейтинговых баллов (65% от максимального значения текущего рейтинга).

Необходимыми условиями допуска обучающегося к промежуточной аттестации по дисциплине являются положительное прохождение обучающимся не менее 65% рубежей текущего контроля с накоплением не менее 65% максимального рейтингового балла за каждый рубеж текущего контроля и положительное выполнение итогового практического задания с накоплением не менее 65% максимального рейтингового балла, установленного за итоговое практическое задание.

Невыполнение вышеуказанных условий является текущей академической задолженностью, которая должна быть ликвидирована обучающимся до контрольного мероприятия промежуточной аттестации.

Сведения о наличии у обучающихся текущей академической задолженности, сроках и порядке добора рейтинговых баллов для её ликвидации доводятся до обучающихся педагогическим работником.

В случае неликвидации текущей академической задолженности, педагогический работник обязан во время контрольного мероприятия промежуточной аттестации поставить обучающемуся 0 рейтинговых баллов. В этом случае ликвидация текущей академической задолженности возможна в периоды проведения повторной промежуточной аттестации.

4.2.3. Проведение промежуточной аттестации обучающихся по дисциплине (модулю) в соответствии с балльно-рейтинговой системой оценки успеваемости обучающегося

Промежуточная аттестация по дисциплине (модулю) проводится в соответствии с Положением о промежуточной аттестации обучающихся по основным профессиональным образовательным программам в Российском государственном социальном университете и Положением о балльно-рейтинговой системе оценки успеваемости обучающихся по основным профессиональным образовательным программам в Российском государственном социальном университете в действующей редакции.

На промежуточную аттестацию отводится 20 рейтинговых баллов.

Ответы обучающегося на контрольном мероприятии промежуточной аттестации оцениваются педагогическим работником по 20 - балльной шкале, а итоговая оценка по дисциплине (модулю) выставляется по системе зачтено/не зачтено для зачета.

Критерии выставления оценки определяются Положением о балльно-рейтинговой системе оценки успеваемости обучающихся по основным профессиональным образовательным программам высшего образования - программам бакалавриата, программам специалитета в Российском государственном социальном университете.

В процессе определения рубежного рейтинга обучающегося используется следующая шкала:

Рубежный рейтинг	Критерии оценки освоения обучающимся учебной дисциплины в ходе контрольных мероприятий промежуточной аттестации
19-20 рейтинговых баллов	обучающийся глубоко и прочно усвоил программный материал, исчерпывающе, последовательно, грамотно и логически стройно его излагает, тесно увязывает с задачами и будущей деятельностью, не затрудняется с ответом при видоизменении задания, свободно справляется с задачами и практическими заданиями, правильно обосновывает принятые решения, умеет самостоятельно обобщать и излагать материал, не допуская ошибок
16-18 рейтинговых баллов	обучающийся твердо знает программный материал, грамотно и по существу излагает его, не допуская существенных неточностей в ответе на вопрос, может правильно применять теоретические положения и владеет необходимыми умениями и навыками при выполнении практических заданий
13-15 рейтинговых баллов	обучающийся освоил основной материал, но не знает отдельных деталей, допускает неточности, недостаточно правильные формулировки, нарушает последовательность в изложении программного материала и испытывает затруднения в выполнении практических заданий
1-12 рейтинговых баллов	обучающийся не знает значительной части программного материала, допускает существенные ошибки, с большими затруднениями выполняет практические задания
0 рейтинговых баллов	не аттестован

4.3. Перечень заданий для проведения текущей и промежуточной оценки знаний, умений, навыков и (или) опыта деятельности, характеризующих этапы формирования компетенций

4.3.1. Оценочные материалы для проведения текущей аттестации и рубежного контроля, обучающихся по дисциплине (модулю)

Перечень вопросов рубежного контроля и текущей аттестации

№ п/п	Контролируемые разделы (темы), дисциплины	Код контролируемой компетенции	Форма рубежного контроля	Вопросы/задания рубежного контроля
1	Тема 1.1. Русский язык как государственный язык Российской Федерации. Языковая политика. Происхождение и функции языка в современном обществе.	УК-4	Контрольная работа	<ol style="list-style-type: none"> 1. Язык как естественная и небологическая система знаков. 2. Основные функции языка. 3. Основные аспекты языковой политики. 4. Формы взаимодействия языка и общества. 5. Признаки и свойства литературного языка. 6. Федеральный закон от 1 июня 2005 г. N 53-ФЗ "О государственном языке Российской Федерации.
2.	Тема 1.2. Основные аспекты культуры речи – нормативный, коммуникативный, этический. Виды норм. Основные принципы русской орфографии.	УК-4	Контрольная работа	<ol style="list-style-type: none"> 1. Нормативный аспект культуры речи. 2. Коммуникативный аспект культуры речи. 3. Этический аспект культуры речи. 4. Уровни языковой системы и соответствующие им нормы. 5. Орфоэпические и акцентологические нормы русского литературного языка. 6. Лексические и фразеологические нормы. 7. Словообразовательные и морфологические нормы. 8. Синтаксические и пунктуационные нормы. 9. Морфологический принцип русской орфографии и условия его реализации. 10. Фонетический принцип русской орфографии и условия его реализации.

3	Тема 1.3. Функциональные стили русского литературного языка как типовые коммуникативные ситуации. Особенности построения текстов разных стилей.	УК-4	Контрольная работа	<ol style="list-style-type: none">1. Коммуникативный аспект культуры речи.2. Функциональные стили и функциональные разновидности русского литературного языка как типовые коммуникативные ситуации.3. Язык художественной литературы и литературный язык.4. Особенности разговорной речи.5. Научный стиль и терминология.6. Официально-деловой стиль и виды документов.
---	---	------	--------------------	--

4.3.2. Оценочные материалы для проведения промежуточной аттестации обучающихся по дисциплине (модулю)

Вопросы/задания для проведения промежуточной аттестации обучающихся по дисциплине (модулю)

Коды контролируемой компетенций	Вопросы /задания
УК-4	<ol style="list-style-type: none">1. Культура речи как научная и учебная дисциплина (определение, аспекты, предмет изучения, основные задачи, место в ряду других лингвистических дисциплин, типы речевых культур)2. Соотношение языка и речи3. Структура и единицы речевого общения4. Речевая деятельность и речевое поведение5. Разновидности речи по форме выражения мысли, по характеру взаимодействия участников общения, по обобщенному значению и т.д.6. Русский язык – национальный язык (определение, структура национального языка)7. Языковая норма (определение, основные положения современной теории нормы)8. Акцентологические нормы. Особенности русского ударения9. Орфоэпические нормы русского литературного языка10. Трудности в определении категории рода имени существительного11. Особенности склонения иноязычных имен собственных (имена, фамилии, географические названия)12. Особенности образования форм множественного числа имени существительного и варианты падежных форм.13. Образование степеней сравнения имени прилагательного. Типичные ошибки в употреблении имен прилагательных в форме степеней сравнения14. Образование кратких форм имени прилагательного. Типичные ошибки в употреблении кратких прилагательных15. Типичные ошибки в употреблении местоимений16. Особенности склонения числительных17. Особенности сочетаемости собирательных числительных с другими словами18. Образование причастий. Ошибки в употреблении причастий и причастных оборотов19. Образование деепричастий. Ошибки в употреблении деепричастий и деепричастных оборотов20. Правила согласования главных членов предложения21. Ошибки в употреблении однородных членов предложения22. Лексическая сочетаемость, нарушение лексической сочетаемости23. Синонимы, антонимы и паронимы в речи. Ошибки, связанные с употреблением синонимов, антонимов и паронимов

	<p>24. Использование стилистически окрашенной лексики. Канцеляризмы</p> <p>25. Мотивированное и немотивированное использование лексики ограниченной сферы употребления</p> <p>26. Научный стиль (сфера функционирования, подстили, жанры, стилевые черты, языковые особенности)</p> <p>27. Правила оформления библиографии</p> <p>28. Правила оформления сносок и цитат</p> <p>29. Композиция научной работы</p> <p>30. Языковые и композиционные особенности вторичных жанров научного стиля (аннотации, реферата, тезисов и др.)</p> <p>31. Официально-деловой стиль (сфера функционирования, подстили, жанры, стилевые черты, языковые особенности)</p> <p>32. Речевой этикет в жанрах официально-делового стиля</p> <p>33. Публицистический стиль (сфера функционирования, подстили, жанры, стилевые черты, языковые особенности)</p> <p>34. Разговорная речь, ее особенности</p> <p>35. Специфика стиля художественной литературы</p> <p>36. Подготовка к публичному выступлению</p> <p>37. Структура ораторской речи</p> <p>38. Логические основы построения речи</p> <p>39. Виды аргументов</p> <p>40. Приемы воздействия на аудиторию</p> <p>41. Теория и практика дискуссии</p> <p>42. Речевой этикет</p> <p>43. Выразительные средства языка: тропы (метафора, метонимия, эпитеты и др.)</p> <p>44. Выразительные средства языка: стилистические фигуры (риторический вопрос, парцелляция, аллюзия и др.)</p> <p>45. Принцип кооперации Г. Грайса (максима качества, максима количества и др.)</p> <p>46. Принцип вежливости Дж. Лича (максима симпатии, максима великодушия и др.)</p>
--	---

РАЗДЕЛ 5. УСЛОВИЯ РЕАЛИЗАЦИИ ДИСЦИПЛИНЫ (МОДУЛЯ)

5.1. Перечень основной и дополнительной учебной литературы для освоения дисциплины (модуля)

5.1.1. Основная литература

1. Русский язык и культура речи : учебник и практикум для вузов / В. Д. Черняк [и др.] ; под редакцией В. Д. Черняк. — 3-е изд., перераб. и доп. — Москва : Издательство Юрайт, 2023. — 363 с. — (Высшее образование). — ISBN 978-5-534-02663-4. — Текст : электронный // Образовательная платформа Юрайт [сайт]. — URL: <https://urait.ru/bcode/510790> (дата обращения: 04.04.2023).

2. Козырев, В. А. Русский язык и культура речи. Современная языковая ситуация : учебник и практикум для вузов / В. А. Козырев, В. Д. Черняк. — 2-е изд., испр. и доп. —

Москва : Издательство Юрайт, 2023. — 167 с. — (Высшее образование). — ISBN 978-5-534-07089-7. — Текст : электронный // Образовательная платформа Юрайт [сайт]. — URL: <https://urait.ru/bcode/513010> (дата обращения: 04.04.2023).

3. Голуб, И. Б. Стилистика русского языка и культура речи : учебник для вузов / И. Б. Голуб, С. Н. Стародубец. — Москва : Издательство Юрайт, 2023. — 455 с. — (Высшее образование). — ISBN 978-5-534-00614-8. — Текст : электронный // Образовательная платформа Юрайт [сайт]. — URL: <https://urait.ru/bcode/510829> (дата обращения: 04.04.2023).

5.1.2. Дополнительная литература

1. Риторика : учебное пособие : [16+] / авт.-сост. И. Н. Кузнецов. — 9-е изд., стер. — Москва : Дашков и К°, 2022. — 558 с. : табл. — Режим доступа: по подписке. — URL: <https://biblioclub.ru/index.php?page=book&id=621930> (дата обращения: 04.04.2023). — Библиогр. в кн. — ISBN 978-5-394-04777-0. — Текст : электронный.

2. Трофимова, Г. К. Русский язык и культура речи / Г. К. Трофимова. — 9-е изд., стер. — Москва : ФЛИНТА, 2022. — 161 с. — Режим доступа: по подписке. — URL: <https://biblioclub.ru/index.php?page=book&id=56264> (дата обращения: 04.04.2023). — ISBN

3. Русский язык и культура речи: изменения языковой нормы : монография / А. Н. Сицына-Кудрявцева [и др.] ; под общей редакцией А. Н. Сицыной-Кудрявцевой. — 2-е изд. — Москва : Издательство Юрайт, 2022. — 135 с. (Актуальные монографии). — ISBN 978-5-534-10993-1. — Текст : электронный // Образовательная платформа Юрайт [сайт]. — URL: <https://urait.ru/bcode/495026> (дата обращения: 04.04.2023).

4. Голуб, И. Б. Стилистика русского языка : учебник для вузов / И. Б. Голуб. — 6-е изд., испр. и доп. — Москва : Издательство Юрайт, 2023. — 484 с. — (Высшее образование). — ISBN 978-5-534-07472-7. — Текст : электронный // Образовательная платформа Юрайт [сайт]. — URL: <https://urait.ru/bcode/511649> (дата обращения: 04.04.2023).

5.2 Перечень ресурсов информационно-коммуникационной сети «Интернет», необходимых для освоения дисциплины (модуля)

№	Название электронного ресурса	Описание электронного ресурса	Используемый для работы адрес
.	ЭБС «Университетская библиотека онлайн»	Электронная библиотека, обеспечивающая доступ высших и средних учебных заведений, публичных библиотек и корпоративных пользователей к наиболее востребованным материалам по всем отраслям знаний от ведущих российских издательств	http://biblioclub.ru/
.	Научная электронная библиотека eLIBRARY.ru	Крупнейший российский информационно-аналитический портал в области науки, технологии, медицины и образования, содержащий рефераты и полные тексты более 34 млн научных публикаций и патентов	http://elibrary.ru/
.	Образовательная платформа Юрайт	Электронно-библиотечная система для ВУЗов, ССУЗов, обеспечивающая доступ к учебникам, учебной и методической литературе по различным дисциплинам.	https://urait.ru/
	База данных	Полнотекстовая база данных периодических	https://dlib.east

.	"EastView"	изданий	view.com
.	Электронная библиотека "Grebennikon"	Библиотека предоставляет доступ более чем к 30 журналам, выпускаемых Издательским домом "Гребенников".	https://grebennikon.ru/

Свободно распространяемые ресурсы информационно-коммуникационной сети «Интернет»:

1. Грамота.ру - справочно-информационный интернет-портал «Русский язык» - <http://www.gramota.ru>
2. Национальный корпус русского языка – информационно-справочная система, содержащая <http://www.ruscorpora.ru>
3. Русский язык: говорим и пишем правильно - ресурс о культуре письменной и устной речи - <http://www.gramma.ru>
4. Сайт Института русского языка имени В.В. Виноградова – (ИРЯ РАН) - <http://www.ruslang.ru>
5. Сайт Российского общества преподавателей русского языка и литературы (РОПРЯЛ) - <http://www.ropryal.ru>

5.3 Методические указания для обучающихся по освоению дисциплины (модуля)

Освоение обучающимся дисциплины (модуля) предполагает изучение материалов дисциплины (модуля) на аудиторных занятиях и в ходе самостоятельной работы. Аудиторные занятия проходят в форме лекций, семинаров, практических и лабораторных занятий.

При подготовке к аудиторным занятиям необходимо помнить особенности каждой формы его проведения.

Подготовка к учебному занятию лекционного типа заключается в следующем.

С целью обеспечения успешного обучения обучающийся должен готовиться к лекции, поскольку она является важнейшей формой организации учебного процесса, поскольку:

- знакомит с новым учебным материалом;
- разъясняет учебные элементы, трудные для понимания;
- систематизирует учебный материал;
- ориентирует в учебном процессе.

С этой целью:

- внимательно прочитайте материал предыдущей лекции;
- ознакомьтесь с учебным материалом по учебнику и учебным пособиям с темой прочитанной лекции;
- внесите дополнения к полученным ранее знаниям по теме лекции на полях лекционной тетради;
- запишите возможные вопросы, которые вы зададите лектору на лекции по материалу изученной лекции;
- постарайтесь уяснить место изучаемой темы в своей подготовке;
- узнайте тему предстоящей лекции (по тематическому плану, по информации лектора) и запишите информацию, которой вы владеете по данному вопросу.

Подготовка к занятию семинарского типа

При подготовке и работе во время проведения занятий семинарского типа следует обратить внимание на следующие моменты: на процесс предварительной подготовки, на работу во время занятия, обработку полученных результатов, исправление полученных замечаний.

Предварительная подготовка к учебному занятию семинарского типа заключается в изучении теоретического материала в отведенное для самостоятельной работы время, ознакомление с инструктивными материалами с целью осознания задач практического занятия, техники безопасности при работе с приборами, веществами.

Работа во время проведения учебного занятия семинарского типа включает:

– консультирование студентов преподавателями и вспомогательным персоналом с целью предоставления исчерпывающей информации, необходимой для самостоятельного выполнения предложенных преподавателем задач, ознакомление с правилами техники безопасности;

– самостоятельное выполнение заданий согласно обозначенной учебной программой тематики.

Обработка, обобщение полученных результатов работы проводится обучающимися самостоятельно или под руководством преподавателя (в зависимости от степени сложности поставленных задач). В результате оформляется индивидуальный отчет. Подготовленная к сдаче на контроль и оценку работа сдается преподавателю. Форма отчетности может быть письменная, устная или две одновременно. Главным результатом в данном случае служит получение положительной оценки по каждому практическому занятию. Это является необходимым условием при проведении рубежного контроля и допуска к зачету. При получении неудовлетворительных результатов обучающийся имеет право в дополнительное время передать преподавателю работу до проведения промежуточной аттестации.

5.4 Информационно-технологическое обеспечение образовательного процесса по дисциплины (модуля)

5.4.1. Средства информационных технологий

1. Персональные компьютеры;
2. Средства доступа в Интернет;
3. Проектор.

5.4.2. Лицензионное и свободно распространяемое программное обеспечение, в том числе отечественного производства:

1. Операционная система: Astra Linux SE
2. Пакет офисных программ: LibreOffice
3. Справочная система Консультант+
4. Okular или Acrobat Reader DC
5. Ark или 7-zip
6. User Gate
7. TrueConf (client)

5.4.3. Информационные справочные системы и профессиональные базы данных

№ №	Название электронного ресурса	Описание электронного ресурса	Используемы й для работы адрес
----------------	--	--------------------------------------	---

1.	ЭБС «Университетская библиотека онлайн»	Электронная библиотека, обеспечивающая доступ высших и средних учебных заведений, публичных библиотек и корпоративных пользователей к наиболее востребованным материалам по всем отраслям знаний от ведущих российских издательств	http://biblioclub.ru/
2.	Научная электронная библиотека eLIBRARY.ru	Крупнейший российский информационно-аналитический портал в области науки, технологии, медицины и образования, содержащий рефераты и полные тексты более 34 млн научных публикаций и патентов	http://elibrary.ru/
3.	Образовательная платформа Юрайт	Электронно-библиотечная система для ВУЗов, ССУЗов, обеспечивающая доступ к учебникам, учебной и методической литературе по различным дисциплинам.	https://urait.ru/
4.	База данных "EastView"	Полнотекстовая база данных периодических изданий	https://dlib.eastview.com
5.	Электронная библиотека "Grebennikon"	Библиотека предоставляет доступ более чем к 30 журналам, выпускаемых Издательским домом "Гребенников".	https://grebennikon.ru/

5.5. Материально-техническое обеспечение образовательного процесса по дисциплине (модулю)

Для изучения дисциплины (модуля) используются:

Учебная аудитория для лекционных занятий оснащена специализированной мебелью (стол для преподавателя, парты, стулья, доска для написания мелом), техническими средствами обучения (проектор, экран, звуковое оборудование, компьютер, имеющий доступ в Интернет), а также, при необходимости, демонстрационными печатными пособиями.

Учебная аудитория для практических занятий: оснащена специализированной мебелью (стол для преподавателя, парты, стулья, доска для написания мелом); техническими средствами обучения (проектор, экран, звуковое оборудование, компьютер, имеющий доступ в Интернет), а также, при необходимости, демонстрационными печатными пособиями.

Помещения для самостоятельной работы обучающихся: оснащены специализированной мебелью (парты, стулья) техническими средствами обучения (персональные компьютеры с доступом в сеть Интернет и обеспечением доступа в электронно-информационную среду университета, программным обеспечением).

5.6 Образовательные технологии

При реализации дисциплины (модуля) «Русский язык и культура речи» применяются различные образовательные технологии, в том числе технологии электронного обучения.

Освоение дисциплины (модуля) «Русский язык и культура речи» предусматривает использование в учебном процессе активных и интерактивных форм проведения учебных занятий в форме деловых и ролевых игр, разбора конкретных ситуаций, в сочетании с внеаудиторной работой с целью формирования и развития **профессиональных** навыков обучающихся.

При освоении дисциплины (модуля) «Русский язык и культура речи» предусмотрено применение электронного обучения.

Учебные часы дисциплины (модуля) «Русский язык и культура речи» предусматривают классическую контактную работу преподавателя с обучающимся в аудитории и контактную работу посредством электронной информационно-образовательной среды в синхронном и асинхронном режиме (вне аудитории) посредством применения возможностей компьютерных технологий (электронная почта, электронный учебник, тестирование, вебинар, видеофильм, презентация, форум и др.).

В рамках дисциплины (модуля) предусмотрены встречи с руководителями и работниками организаций, деятельность которых связана с *направленностью* реализуемой основной профессиональной образовательной программы.

ЛИСТ РЕГИСТРАЦИИ ИЗМЕНЕНИЙ

№ п/п	Содержание изменения	Реквизиты документа об утверждении изменения	Дата введения изменения
1.	Рабочая программа дисциплины (модуля) актуализирована	Протокол заседания кафедры № 8 от «27» февраля 2024 года	01.09.2024
2.		Протокол заседания кафедры № _____ от «____» _____ 20____ года	--:--:--
3.		Протокол заседания кафедры № _____ от «____» _____ 20____ года	--:--:--
4.		Протокол заседания кафедры № _____ от «____» _____ 20____ года	--:--:--



Министерство науки и высшего образования Российской Федерации
Федеральное государственное бюджетное образовательное учреждение
высшего образования
«Российский государственный социальный университет»

УТВЕРЖДАЮ
Заведующий кафедрой
комплекса гуманитарных
дисциплин (субъект-
субъектные отношения)
И.М. Меликов

« 01 » февраля 2024 г.

РАБОЧАЯ ПРОГРАММА ДИСЦИПЛИНЫ (МОДУЛЯ)

ФИЛОСОФИЯ

Специальности

«45.05.01 Перевод и переводоведение»

Специализация

«Межъязыковая и межкультурная коммуникация»

**ОБРАЗОВАТЕЛЬНАЯ ПРОГРАММА ВЫСШЕГО ОБРАЗОВАНИЯ –
ПРОГРАММА СПЕЦИАЛИТЕТА**

Форма обучения

Очная

Москва 2024


Рабочая программа дисциплины (модуля) «Философия» разработана на основании федерального государственного образовательного стандарта высшего образования – специалитета по направлению подготовки/специальности 45.05.01 Перевод и переводоведение, утвержденного приказом Министерства образования и науки Российской Федерации от 12 августа 2020 г. № 989, учебного плана по основной профессиональной образовательной программе высшего образования - программы специалитета по специальности 45.05.01 Перевод и переводоведение (далее – «ОПОП»).

Рабочая программа дисциплины (модуля) разработана рабочей группой в составе:
доктор философских наук, профессор И.М. Меликов
кандидат философских наук, доцент А.В. Суслов
кандидат философских наук Р.В. Васюков

Рабочая программа дисциплины (модуля) обсуждена и утверждена на заседании кафедры комплекса гуманитарных дисциплин (субъект-субъектные отношения)

Протокол № 7 от «01» февраля 2024 года.

Заведующий кафедрой
комплекса гуманитарных
дисциплин (субъект-субъектные
отношения)



И.М. Меликов

(подпись)

Рабочая программа дисциплины обсуждена и утверждена на заседании кафедры иностранных языков и культуры (выпускающая кафедра):

Протокол № 8 от «27» февраля 2024 года

Заведующий кафедрой
Доктор пед. наук, доцент



Л.А. Апанасюк

(подпись)

СОДЕРЖАНИЕ

РАЗДЕЛ 1. ПАСПОРТ РАБОЧЕЙ ПРОГРАММЫ ДИСЦИПЛИНЫ (МОДУЛЯ)	4
1.1 Цель и задачи дисциплины (модуля).....	4
1.2 Планируемые результаты обучения по дисциплине (модулю) в рамках планируемых результатов освоения основной профессиональной образовательной программы высшего образования – программы бакалавриата, соотнесенные с установленными индикаторами достижения компетенций ..	4
РАЗДЕЛ 2. СТРУКТУРА И СОДЕРЖАНИЕ ДИСЦИПЛИНЫ (МОДУЛЯ)	6
2.1. Объем дисциплины (модуля), включая контактную работу обучающегося с педагогическими работниками и самостоятельную работу обучающегося	6
2.2. Учебно-тематический план дисциплины (модуля).....	6
2.3. Содержание дисциплины (модуля)	8
РАЗДЕЛ 3. УЧЕБНО-МЕТОДИЧЕСКОЕ ОБЕСПЕЧЕНИЕ САМОСТОЯТЕЛЬНОЙ РАБОТЫ ОБУЧАЮЩИХСЯ ПО ДИСЦИПЛИНЕ	18
3.1. Виды самостоятельной работы обучающихся по дисциплине (модулю).....	18
3.2. Задания для самостоятельной работы	19
3.3. Методические указания к самостоятельной работе по дисциплине (модулю)	24
РАЗДЕЛ 4. ОЦЕНОЧНЫЕ МАТЕРИАЛЫ ПО ДИСЦИПЛИНЕ (МОДУЛЮ)	25
4.1. Форма промежуточной аттестации обучающегося по дисциплине (модулю).....	25
4.2. Организационные основы применения балльно-рейтинговой системы оценки успеваемости обучающихся по дисциплине (модулю).....	25
4.3. Проведение текущего контроля успеваемости обучающихся по дисциплине (модулю) в соответствии с балльно-рейтинговой системой оценки успеваемости обучающегося.....	25
4.4. Проведение промежуточной аттестации обучающихся по дисциплине (модулю) в соответствии с балльно-рейтинговой системой оценки успеваемости обучающегося	26
4.5. Оценочные материалы для проведения текущего и рубежного контроля обучающихся по дисциплине (модулю).....	27
4.6. Оценочные материалы для проведения промежуточной аттестации обучающихся по дисциплине (модулю).....	31
РАЗДЕЛ 5. УСЛОВИЯ РЕАЛИЗАЦИИ ДИСЦИПЛИНЫ (МОДУЛЯ)	33
5.1. Перечень основной и дополнительной учебной литературы для освоения дисциплины (модуля) .	33
5.1.1. Основная литература	33
5.1.2. Дополнительная литература.....	33
5.2. Перечень ресурсов информационно-коммуникационной сети «Интернет», необходимых для освоения дисциплины (модуля)	34
5.3. Методические указания для обучающихся по освоению дисциплины (модуля).....	34
5.4. Информационно-технологическое обеспечение образовательного процесса по дисциплине (модулю).....	35
5.4.1. Средства информационных технологий	35
5.4.2. Лицензионное и свободно распространяемое программное обеспечение, в том числе отечественного производства:	35
5.4.3. Информационные справочные системы и профессиональные базы данных	36
5.5. Материально-техническое обеспечение образовательного процесса по дисциплине (модулю)	36
5.6. Образовательные технологии	37
ЛИСТ РЕГИСТРАЦИИ ИЗМЕНЕНИЙ.....	38

РАЗДЕЛ 1. ПАСПОРТ РАБОЧЕЙ ПРОГРАММЫ ДИСЦИПЛИНЫ (МОДУЛЯ)

1.1 Цель и задачи дисциплины (модуля)

Цель дисциплины (модуля) «Философия» заключается в получении обучающимися теоретических знаний об основах философии и практических навыков по работе с оригинальными и адаптированными философскими текстами; в развитии навыков критического восприятия и оценки источников информации, умения логично формулировать, излагать и отстаивать собственное видение проблем и способов их разрешения; в овладении приемами ведения дискуссии, полемики, диалога с последующим применением полученных знаний и навыков в профессиональной сфере.

Задачи дисциплины (модуля):

- формирование знаний об истории возникновения, развития и современном состоянии философской проблематики, ее методологической и мировоззренческой значимости для становления обучающегося, т.е. формирование его философской культуры на основе обширного исторического и современного материала, анализа постановки и решения вечных философских проблем человечества;
- формирование представления о специфике философии как способа познания и духовного освоения мира, об основных разделах современного философского знания, философских проблемах и методах их исследования;
- обучение базовым принципам и приемам философского познания;
- введение обучающихся в круг философских проблем, связанных с областью будущей профессиональной деятельности;
- развитие творческого мышления, самостоятельности суждений, умения логически мыслить, вести научные дискуссии; вырабатывать навыки работы с учебной и научной литературой, а также с другими источниками информации.

1.2 Планируемые результаты обучения по дисциплине (модулю) в рамках планируемых результатов освоения основной профессиональной образовательной программы высшего образования – программы специалитета, соотнесенные с установленными индикаторами достижения компетенций

Процесс освоения дисциплины (модуля) направлен на формирование у обучающихся следующих компетенций: УК-1, УК-5, УК-6, в соответствии с основной профессиональной образовательной программой. В результате освоения дисциплины (модуля) обучающийся должен демонстрировать следующие результаты:

Категория компетенций	Код компетенции Формулировка компетенции	Код и наименование индикатора достижения компетенции	Результаты обучения
Системное и критическое	УК-1 Способен	УК-1.1. Находит и критически оценивает	<i>Знать</i> : основы теории критического

мышление	осуществлять критический анализ проблемных ситуаций на основе системного подхода, выработать стратегию действий	информацию, необходимую для решения задачи. УК-1.2. Предлагает различные варианты решения задачи, оценивая их последствия на основе синтеза и критического анализа информации. УК-1.3. Выбирает оптимальный вариант решения задачи, аргументируя свой выбор.	мышления, методы и принципы системного подхода; <i>Уметь:</i> грамотно и аргументировано отстаивать свою точку зрения, принимать решения в условиях неопределённости; искать, анализировать и синтезировать информацию.
Межкультурное взаимодействие	УК-5 Способен анализировать и учитывать разнообразие культур в процессе межкультурного взаимодействия	УК-5.1 Понимает многообразие культур и цивилизаций в их взаимодействии, закономерности и этапы развития духовной и материальной культуры народов мира, основные подходы к изучению культурных явлений. УК-5.2. Понимает необходимость восприятия и учета межкультурного разнообразия общества в социально-историческом, этическом и философском контекстах. УК-5.3. Выделяет и анализирует особенности межкультурного взаимодействия, обусловленные различием этических, религиозных и ценностных систем.	<i>Знать:</i> закономерности и особенности социально-исторического развития различных культур в этическом и философском контексте; <i>Уметь:</i> понимать и воспринимать разнообразие общества в социально-историческом, этическом и философском контекстах; использовать методы адекватного восприятия межкультурного разнообразия общества в социально-историческом, этическом и философском контекстах.
Самоорганизация и саморазвитие (в том числе здоровьесбережение)	УК-6 Способен определять и реализовывать приоритеты собственной деятельности и способы ее совершенствования на основе самооценки и образования в течение всей жизни	УК-6.1. Объективно оценивает временные ресурсы и ограничения и эффективно использует эти ресурсы для достижения поставленных целей. УК-6.2. Выстраивает и реализует персональную траекторию непрерывного образования и саморазвития.	<i>Знать:</i> основы планирования профессиональной траектории с учетом особенностей своей профессиональной деятельности и специфики рынка труда; <i>Уметь:</i> планировать самостоятельную деятельность в решении профессиональных задач; выявлять стимулы для саморазвития и определения целей

			профессионального роста.
--	--	--	--------------------------

РАЗДЕЛ 2. СТРУКТУРА И СОДЕРЖАНИЕ ДИСЦИПЛИНЫ (МОДУЛЯ)

2.1. Объем дисциплины (модуля), включая контактную работу обучающегося с педагогическими работниками и самостоятельную работу обучающегося

Общая трудоемкость дисциплины (модуля) составляет 4 зачетные единицы.

Очная форма обучения

Вид учебной работы	Всего часов	Семестры	
		1	2
Контактная работа обучающихся с педагогическими работниками	74	36	38
Учебные занятия лекционного типа	40	20	20
Практические занятия	32	16	16
Консультации	2	-	2
Самостоятельная работа обучающихся	43	27	16
Форма промежуточной аттестации	-	зачет	экзамен
Контроль промежуточной аттестации	27	9	18
ОБЪЕМ ДИСЦИПЛИНЫ В ЧАСАХ	144	72	72

2.2. Учебно-тематический план дисциплины (модуля)

Очной формы обучения

Раздел, тема	Виды учебной работы, академических часов								
	Всего	Самостоятельная работа	Контактная работа обучающихся с педагогическими работниками					Иная контактная работа	
			Всего	Лекционные занятия	Семинарские/практические занятия	Лабораторные занятия	Всего	Практическая подготовка	
Семестр 1									
Модуль 1. Основы философии									
Раздел 1. История философии	45	19	26	14	12	-	-	-	

Раздел, тема	Виды учебной работы, академических часов							
	Всего	Самостоятельная работа	Контактная работа обучающихся с педагогическими работниками					
			Всего	Лекционные занятия	Семинарские/практические занятия	Лабораторные занятия	Иная контактная работа	
							Всего	Практическая подготовка
Тема 1.1. Философия в системе духовной культуры	4	2	2	2	-	-	-	-
Тема 1.2. Философия Древнего Востока	7	3	4	2	2	-	-	-
Тема 1.3. Античная философия	8	4	4	2	2	-	-	-
Тема 1.4. Человек и картина мира в Средневековой философии	6	2	4	2	2	-	-	-
Тема 1.5. Западноевропейская философия эпохи Возрождения и Нового времени	6	2	4	2	2	-	-	-
Тема 1.6. Философия Просвещения и Немецкая классическая философия	8	4	4	2	2	-	-	-
Тема 1.7. Постклассическая философия XIX - XX веков.	6	2	4	2	2	-	-	-
Раздел 2. Общетеоретическая философия	18	8	10	6	4	-	-	-
Тема 2.1. Понятие бытия и варианты онтологии	6	2	4	2	2	-	-	-
Тема 2.2. Основные проблемы и исторические варианты гносеологии	8	4	4	2	2	-	-	-
Тема 2.3. Основные проблемы социальной философии	4	2	2	2	-	-	-	-
Контроль промежуточной аттестации (час)	9	-	-	-	-	-	-	-
<i>Форма промежуточной аттестации</i>	Зачет							
Всего часов	72	27	36	20	16	-	-	-
Семестр 2								
Модуль 2. Отечественное философское наследие								
Раздел 3. Философское осмысление культурного взаимодействия Запада и Востока	24	6	18	10	8	-	-	-
Тема 3.1. Истоки и особенности ценностных ориентаций	2	-	2	2	-	-	-	-

Раздел, тема	Виды учебной работы, академических часов							
	Всего	Самостоятельная работа	Контактная работа обучающихся с педагогическими работниками					
			Всего	Лекционные занятия	Семинарские/практические занятия	Лабораторные занятия	Иная контактная работа	
							Всего	Практическая подготовка
западноевропейской и русской культурных традиций.								
Тема 3.2. Проблема судьбы России в философских спорах славянофилов и западников.	4	-	4	2	2	-	-	-
Тема 3.3. Проблема взаимосвязей и различия Востока и Запада в русской философской традиции начала XX века.	6	2	4	2	2	-	-	-
Тема 3.4. Евразийский проект и основные этапы его развития	6	2	4	2	2	-	-	-
Тема 3.5. Этнос российской культуры и его особенности.	6	2	4	2	2	-	-	-
Раздел 4. Основные направления и проблемы русской философии	30	10	20	10	8	-	2	-
Тема 4.1. Феномен русской интеллигенции в философской рефлексии XX века.	6	2	4	2	2	-	-	-
Тема 4.2. Осмысление социализма в отечественной философии	6	2	4	2	2	-	-	-
Тема 4.3. Проблемы этики и духовного развития в отечественной философии	6	2	4	2	2	-	-	-
Тема 4.4. Философия истории в отечественной философии	6	2	4	2	2	-	-	-
Тема 4.5 Проблема познания в отечественной философии	4	2	2	2	-	-	-	-
Консультации	2	-	2	-	-	-	2	-
Контроль промежуточной аттестации (час)	18	-	-	-	-	-	-	-
<i>Форма промежуточной аттестации</i>	Экзамен							
Всего часов	72	16	38	20	16		2	

2.3. Содержание дисциплины (модуля)

МОДУЛЬ 1. ОСНОВЫ ФИЛОСОФИИ

РАЗДЕЛ 1. ИСТОРИЯ ФИЛОСОФИИ

Тема 1.1. Философия в системе духовной культуры

Перечень изучаемых элементов содержания:

Предмет и метод философии. Её функции. Особенности философского знания. Философия как «любовь к мудрости». Философия как научное познание. Категориальный аппарат философии. Структура философского знания. Становление философии. Философия и мифология. Философия и религия. Взаимодействие философии и частных наук. Философия как самосознание культуры. Значение философии в жизни человека и общества.

Тема 1.2. Философия Древнего Востока

Перечень изучаемых элементов содержания:

Общая характеристика древневосточной философии. Философия Древней Индии: ключевые идеи (идея страдания, воздаяние по закону кармы, перевоплощение по закону кармы, освобождение). Школы и учителя в Древней Индии (Кришна, веданта, чарвака, джайнизм, йога). Буддизм как религия и нравственная философия. Философия Древнего Китая: ключевые идеи (учение о темном и светлом началах, учение о пяти элементах мироздания, идея «Дао»). Учение Конфуция и его роль в китайской культуре. Философские идеи Мо-Цзы.

Тема 1.3. Античная философия

Перечень изучаемых элементов содержания:

Основные этапы развития, особенности, проблемы и представители античной философии: раннегреческая натурфилософия (милетская школа, пифагорейцы, Гераклит, школа атомистов), софисты, Сократ, Платон, Аристотель, философские течения эллинизма (эпикуреизм, стоицизм, скептицизм, неоплатонизм). Влияние античной философии на содержание и направленность европейской мысли. Роль античной философии в становлении европейской цивилизации.

Тема 1.4. Человек и картина мира в Средневековой философии

Перечень изучаемых элементов содержания:

Периодизация и характерные черты философии и культуры западноевропейского средневековья. Философские проблемы средневековья: происхождение мира, сущность добра и зла, соотношение веры и знания, сущности и существования, проблема универсалий. Соотношение судьбы и свободной воли человека в учении А.Августина. История человечества в учении А.Августина («О граде Божьем»). Учение Ф.Аквинского, доказательства бытия Бога.

Общая характеристика и основные проблемы философии арабского Востока. Ибн-Сина. Ибн-Рушд. Философские идеи в творчестве Омара Хайяма.

Тема 1.5. Западноевропейская философия эпохи Возрождения и Нового времени

Перечень изучаемых элементов содержания:

Общая характеристика эпохи Возрождения: антропоцентризм и гуманизм, взаимосвязь философии и культуры. Научная революция XVI-XVII веков и её влияние на развитие философии. Взаимосвязь философии и науки. Особенности развития и основные черты философии XVII-XVIII вв. Проблема знания и метода научного познания. Эмпиризм: Ф. Бэкон, Дж. Локк, Т. Гоббс. Рационализм: Р. Декарт, Б. Спиноза, Г. Лейбниц, Британский эмпиризм XVIII вв.: учение Дж. Беркли и Д. Юма.

Тема 1.6. Философия Просвещения и Немецкая классическая философия

Перечень изучаемых элементов содержания:

Просвещение как историко-культурный процесс. Просвещение в Англии (Дж. Локк), во Франции (Вольтер, Д. Дидро, Ж.Ж. Руссо, Ш.Л. Монтескье, Ж. Ламетри), в Германии (Х. Вольф, И. Гете, Г. Лессинг). Учение о естественном праве и общественном договоре. Основные положения трансцендентального идеализма Канта: теория познания и этика. «Абсолютный идеализм» Гегеля. Диалектика Г. Гегеля. Антропологический материализм Фейербаха. Учение К. Маркса и Ф. Энгельса: диалектика, антропология, философия истории. Историческая судьба и значение марксизма.

Тема 1.7. Постклассическая философия XIX - XX веков.

Перечень изучаемых элементов содержания:

Общая характеристика неклассической философии, основные течения: сциентизм, антисциентизм, антропологизм. Позитивизм и основные этапы его развития (классический позитивизм, эмпириокритицизм, неопозитивизм, постпозитивизм). Возникновение философии жизни. Иррационализм А. Шопенгауэра. Учение Ф. Ницше как источник «философии жизни». Зарождение философии психоанализа: учение З. Фрейда о человеке, обществе и культуре. Экзистенциализм в Германии (М. Хайдеггер, К. Ясперс) и Франции (Ж.П. Сартр и А. Камю). Феноменология как метод анализа чистого сознания. Основопологающие идеи Э. Гуссерля. Философская герменевтика как «практика философского мышления» Х.-Г. Гадамер.

ЗАДАНИЯ К ПРАКТИЧЕСКИМ ЗАНЯТИЯМ РАЗДЕЛА 1.

Тема практического занятия 1: Философия Древнего Востока

Форма практического задания: опрос с элементами научной дискуссии

Перечень вопросов для обсуждения:

1. Философские школы Древней Индии.
2. Буддизм как религия и нравственная философия.
3. Основные философские идеи конфуцианства.
4. Значение конфуцианства в культуре современного Китая.

Тема практического занятия 2: Античная философия

Форма практического задания: опрос с элементами научной дискуссии

Перечень вопросов для обсуждения:

1. Характерные черты античной философии.
2. Раннегреческая натурфилософия. Первые натурфилософы.
3. Классический период античной философии (Сократ, Платон, Аристотель).
4. Основные направления и идеи эллинистической философии.

Тема практического занятия 3: Человек и картина мира в Средневековой философии

Форма практического задания: опрос с элементами научной дискуссии

Перечень вопросов для обсуждения:

1. Периодизация и основные черты философии Средневековья
2. Учение А.Августина о соотношении судьбы и свободной воли человека
3. Учение А.Августина о человеческой истории (трактат "О Граде Божьем")
4. Доказательство бытия Бога Ф.Аквинского
5. Спор о природе универсалий.

Тема практического занятия 4: Западноевропейская философия эпохи Возрождения и Нового времени

Форма практического задания: опрос с элементами научной дискуссии

Перечень вопросов для обсуждения:

1. Антропоцентризм и гуманизм в философии Возрождения
2. Научная революция XVII века и её влияние на развитие философии
3. Гносеология XVII века: эмпиризм и рационализм
4. Британский эмпиризм XVIII века: учение Дж. Беркли и Д. Юма

Тема практического занятия 5: Философия Просвещения и Немецкая классическая философия

Форма практического задания: опрос с элементами научной дискуссии

Перечень вопросов для обсуждения:

1. Основные идеи философии Просвещения в Англии, Франции, Германии.
2. Теория познания и этика И. Канта.
3. Философская система Г. Гегеля.
4. Диалектика К. Маркса и Ф. Энгельса.
5. Антропология и социальная философия К. Маркса.

Тема практического занятия 6: Постклассическая философия XIX - XX веков.

Форма практического задания: опрос с элементами научной дискуссии

Перечень вопросов для обсуждения:

1. Философия жизни А. Шопенгауэра и Ф. Ницше.
2. Основные этапы и представители позитивизма.
3. Экзистенциализм в Германии и во Франции.
4. Философия психоанализа.
5. Основные идеи и представители философии постмодернизма.

РУБЕЖНЫЙ КОНТРОЛЬ К РАЗДЕЛУ 1.: форма рубежного контроля – опрос.

РАЗДЕЛ 2. ОБЩЕТЕОРЕТИЧЕСКАЯ ФИЛОСОФИЯ

Тема 2.1. Понятие бытия и варианты онтологии

Перечень изучаемых элементов содержания:

Онтология – философское учение о бытии. Категории «бытие» и «материя» как инструменты философского мышления. Бытие как проблема философии. Понятие субстанции и субстанциональности бытия: монистические и плюралистические концепции. Материальное и идеальное бытие. Иерархические модели бытия. Специфика человеческого бытия. Пространственно-временные характеристики бытия. Проблема жизни, ее конечности и бесконечности, уникальности и множественности во Вселенной.

Тема 2.2. Основные проблемы и исторические варианты гносеологии

Перечень изучаемых элементов содержания:

Познание как предмет философского исследования. Философское учение о познании – гносеология и эпистемология. Гносеологический оптимизм и гносеологический пессимизм. Наивный реализм, эмпиризм, рационализм, сенсуализм, иррационализм. Агностицизм, релятивизм, скептицизм. Проблема интерпретации. Познание, творчество, практика. Знание и информация. Вера и знание. Рациональное и иррациональное в познавательной деятельности. Познание и язык. Проблема истины в философии. Познание и логика, как наука о формах и законах правильного мышления. Философия науки и специфика научного познания.

Тема 2.3. Основные проблемы социальной философии

Перечень изучаемых элементов содержания:

Философское понимание общества и его истории. Общество как то, что создает и изменяет человек, и общество как то, что создает и изменяет человека. Общество и свобода человека. Общественное развитие и его источники. Общественные институты и социальная структура. Революция и эволюция в общественном развитии. Социальный прогресс и регресс. Общество как механизм, организм, закрытая и открытая система. Общество и справедливость. Мораль, нравственность, право. Основные сферы общественной жизни. Культура и цивилизация. Многовариантность исторического развития. Динамика и типология исторического развития. Источники и субъекты исторического процесса. Основные концепции философии истории.

ЗАДАНИЯ К ПРАКТИЧЕСКИМ ЗАНЯТИЯМ РАЗДЕЛА 2

Тема практического занятия 1: Понятие бытия и варианты онтологии.

Форма практического задания: опрос с элементами научной дискуссии

Перечень вопросов для обсуждения:

1. "Бытие" и "материя" как категории онтологии.
2. Виды и формы бытия в современной онтологии.
3. Монистические и плюралистические концепции бытия.
4. Бытие и сознание в разных философских учениях.
5. Диалектика как учение о развитии. Категории и законы диалектики.

Тема практического занятия 2: Основные проблемы и исторические варианты гносеологии.

Форма практического задания: опрос с элементами научной дискуссии

Перечень вопросов для обсуждения:

1. Чувственное и рациональное познание. Роль интуиции в познании.
2. Гносеологический оптимизм и гносеологический пессимизм.
3. Проблема истины и её критериев. Основные концепции истины.
4. Специфика научного познания.
5. Особенности социального познания.

Тема практического занятия 3.: Основные проблемы социальной философии

Форма практического задания: опрос с элементами научной дискуссии

Перечень вопросов для обсуждения:

1. Объект, предмет, функции социальной философии.
2. Движущие силы и факторы общественного развития.
3. Основные сферы общественной жизни.
4. Формационная, цивилизационная и культурологическая концепции общественного развития.
5. «Культура» и «цивилизация»: соотношение понятий.

РУБЕЖНЫЙ КОНТРОЛЬ К РАЗДЕЛУ 2.: форма рубежного контроля – опрос.

МОДУЛЬ 2. ОТЕЧЕСТВЕННОЕ ФИЛОСОФСКОЕ НАСЛЕДИЕ

РАЗДЕЛ 3. ФИЛОСОФСКОЕ ОСМЫСЛЕНИЕ КУЛЬТУРНОГО ВЗАИМОДЕЙСТВИЯ ЗАПАДА И ВОСТОКА

Тема 3.1. Истоки и особенности ценностных ориентаций западноевропейской и русской культурных традиций.

Перечень изучаемых элементов содержания:

Природа ценностей и их понимание в западной и русской культурах. Сущность и классификация ценностей в западноевропейской философии и культуре. Статус и система ценностей в русской культуре. Ценностные архетипы и жизненные ориентиры русской и западной культур. Воспроизводство общечеловеческих ценностей в контексте западной культуры. Ценностно-нормативные компоненты русского менталитета. Кризис и переоценка ценностей западной и русской культур.

Тема 3.2. Проблема судьбы России в философских спорах славянофилов и западников

Перечень изучаемых элементов содержания:

Поиск путей исторического и культурного развития России. Представители славянофильства: А.С. Хомяков, К.С. Аксаков, П.В. Киреевский, В.А. Особенности генезиса западной культуры в концепции И. Киреевского, различие западной и русской культур. Доктрина соборности в учении А.Хомякова. Критика общественно-политического строя России у П.Я. Чаадаева, «Философические письма». Философские взгляды В.Г. Белинского. А.И. Герцен о путях культурного развития России в ранний и поздний период своего творчества.

Тема 3.3. Проблема взаимосвязей и различия Востока и Запада в русской философской традиции начала XX века

Перечень изучаемых элементов содержания:

Учение Н.Я. Данилевского о культурно-исторических типах. «Россия и Европа». Русский культурно-исторический тип, особенности его исторического самопроявления. Место России в мировом культурно-историческом процессе, по Н.Я. Данилевскому. Взаимопроникновение культур Востока и Запада в учении Н.А. Бердяева, идея «особого пути» России. Размышления Н.А. Бердяева о соотношении «духа русского народа» и «духа русской государственности».

Тема 3.4. Евразийский проект и основные этапы его развития.

Перечень изучаемых элементов содержания:

Географический детерминизм как основание концепции евразийства. Понятие Евразии как геополитически неделимого целого в концепции П.Н. Савицкого, С.Н. Трубецкого, Г.В. Флоровского. Роль России в евразийском проекте. Евразийство как общественно-политическое течение, его возникновение и последующий раскол; правое и левое евразийство. Неоевразийство. Пассионарная теория этногенеза и учение о суперэтносе Л.Н. Гумилёва. Современные неоевразийские концепции.

Тема 3.5. Этнос российской культуры и его особенности.

Перечень изучаемых элементов содержания:

Этнос культуры как национальная идея. Русская идея: особенности и ценностные ориентации российской культурной традиции. Бердяев об этносе русской культуры («Судьба России»). Этнос русской культуры в концепции почвенников.

ЗАДАНИЯ К ПРАКТИЧЕСКИМ ЗАНЯТИЯМ РАЗДЕЛА 3

Тема практического занятия 1: Проблема судьбы России в философских спорах славянофилов и западников.

Форма практического задания: опрос с элементами научной дискуссии

Перечень вопросов для обсуждения:

1. Различие западной и русской культур. в концепции И. Киреевского.
2. Доктрина соборности в учении А. Хомякова.
3. Критика общественно-политического строя России у П.Я. Чаадаева. «Философические письма».
4. Философские взгляды В.Г. Белинского
5. А.И. Герцен о путях культурного развития России в ранний и поздний период своего творчества.

Тема практического занятия 2: Проблема взаимосвязей и различия Востока и Запада в русской философской традиции начала XX века

Форма практического задания: опрос с элементами научной дискуссии

Перечень вопросов для обсуждения:

1. В.С. Соловьев о России и смысле ее существования
2. Проблема Востока и Запада и ее осмысление в философии В. Соловьева
3. Проблема характера взаимоотношений России и Европы в работах В. Эрн и Н.Я. Данилевского
4. Исследование государственной формы нации у К.Н. Леонтьева

Тема практического занятия 3: Евразийский проект и основные этапы его развития.

Форма практического задания: опрос с элементами научной дискуссии

Перечень вопросов для обсуждения:

1. Н. Трубецкой и П.Н. Савицкий о различии западноевропейской и евразийской культурных традиций.
2. Дискуссии о взаимодействии христианства, ислама и буддизма в евразийстве.
3. Евразийские идеи и их осмысление в работах Л.Н. Гумилева.
4. Пассионарная теория этногенеза и учение о суперэтноте Л.Н. Гумилёва.
5. Современные неоевразийские концепции.

Тема практического занятия 4: Этнос российской культуры и его особенности.

Форма практического задания: опрос с элементами научной дискуссии

Перечень вопросов для обсуждения:

1. Этнос культуры как национальная идея.

2. Русская идея: подходы к осмыслению особенностей ценностных ориентаций российской культурной традиции.
3. Сравнительный анализ русской идеи и идеи исключительности американской исключительности.
4. Н.А. Бердяев об этосе русской культуры («Судьба России»).

РУБЕЖНЫЙ КОНТРОЛЬ К РАЗДЕЛУ 3.: форма рубежного контроля – опрос.

РАЗДЕЛ 4. ОСНОВНЫЕ НАПРАВЛЕНИЯ И ПРОБЛЕМЫ РУССКОЙ ФИЛОСОФИИ

Тема 4.1. Феномен русской интеллигенции в философской рефлексии XX века.

Перечень изучаемых элементов содержания:

Понятие "интеллигенция": сложность определения. Русская интеллигенция как феномен национальной культуры. Проблема места и роли русской интеллигенции в общественном развитии России. Дискуссии о роли и месте интеллигенции в процессах разрушения советского мира накануне перестройки. Проблема социальной роли интеллигенции в современной России.

Тема 4.2. Осмысление социализма в отечественной философии

Перечень изучаемых элементов содержания:

Европейские социалистические идеи: Ф.М.Ш. Фурье, А.К. Сен-Симон, Р. Оуэн. Критика общественно-политического строя России, идея свобод личности в творчестве В.Г. Белинского. Кружок петрашевцев (М.В. Буташевич-Петрашевский). Учение А.И. Герцена о русском социализме. Идея социализма в учении В.Г. Плеханова и В.И. Ленина.

Тема 4.3. Проблемы этики и духовного развития в отечественной философии

Перечень изучаемых элементов содержания:

Философия всеединства В.С. Соловьева, С.Н. Булгакова, С.Л. Франка. Религиозный экзистенциализм: Л.И. Шестов, Н. А. Бердяев. Нравственные идеи в философии русского космизма: Н.Ф. Фёдоров, В.И. Вернадский, К.Э. Циолковский. Проблема свободы человека и нравственного выбора в творчестве Ф.М. Достоевского. Философские идеи Л.Н. Толстого: учение о непротивлении злу силой. Этика ненасилия.

Тема 4.4. Философия истории в отечественной философии

Перечень изучаемых элементов содержания:

Историософский характер русской философии. Поиски смысла и начал исторического бытия русского народа и государства в древнерусской литературе: "Слово о законе и благодати", "Повесть временных лет", концепция "Москва-третий Рим". Критика модели исторического развития России у П.Я. Чаадаева ("Философические письма"). Спор западников и славянофилов о путях исторического развития России. История как богочеловеческий процесс в философии всеединства.

Тема 4.5. Проблема познания в отечественной философии

Перечень изучаемых элементов содержания:

Единство онтологии и гносеологии в русской религиозно-философской мысли. Учение о природе цельного знания у И.В. Киреевского и А.С. Хомякова. Гносеология И. Канта и её критика в философии В.Ф. Эрна. Проблема познания в творчестве Н.А. Бердяева.

ЗАДАНИЯ К ПРАКТИЧЕСКИМ ЗАНЯТИЯМ РАЗДЕЛА 4

Тема практического занятия 1: Феномен русской интеллигенции в философской рефлексии XX века.

Форма практического задания: опрос с элементами научной дискуссии

Перечень вопросов для обсуждения:

1. Проблема места и роли русской интеллигенции в общественном развитии России: сборник «Вехи».
2. Дискуссии о роли и месте интеллигенции в процессах разрушения советского мира накануне перестройки.
3. Проблема социальной роли интеллигенции в современной России.
4. Интеллигенция и революционные процессы в России.

Тема практического занятия 2: Осмысление социализма в отечественной философии.

Форма практического задания: аналитическое задание

Примерная тематика:

1. Дайте свой комментарий словам В.Соловьева о том, «государство существует не для того, чтобы превратить земную жизнь в рай, а для того, чтобы помешать ей окончательно превратиться в ад».
2. Объясните слова Н.Бердяева: «Государство имеет не только природный, но и божественный исток. Он есть действие божественного начала в замутненной природной среде, преломление абсолютного начала в относительном». (Бердяев Н. А. Философия неравенства. М., 1990, с. 83).
3. Сопоставьте взгляды на общественное переустройство Конфуция и К. Маркса. Объясните слова Н.Бердяева: «Право потому и имеет такое огромное значение в человеческом общении, что оно является охраной и гарантией минимума человеческой свободы, что оно предохраняет человека от того, чтобы жизнь его целиком зависела от моральных свойств, от любви или ненависти другого человека». (Бердяев Н. А. Философия неравенства. М., 1990, с. 90).
4. Объясните слова С.Н.Булгакова: «нам дано расширять жизнь, оживлять природу, быть может, по мнению наиболее смелых мыслителей, воскрешать угасшую жизнь, но творить жизнь нам абсолютно не дано, одинаково ни микроскопической козявки, ни гомункула в реторте. Поэтому хозяйство есть функция жизни, уже созданной и существующей. Этот божественный огонь, зажженный творческой любовью, есть основа всей natura naturata». (Булгаков С.Н. Философия хозяйства//Соч. в 2-х т. М., 1993, т.1, С. 161).

5. До недавнего времени в основе периодизации в отечественной науке лежало понятие «общественно-экономическая формация». В результате, всемирная история была поделена на пять следующих друг за другом формаций: первобытнообщинная – рабовладельческая – феодальная – капиталистическая – коммунистическая. Определите, каких методологических ориентиров придерживались ее авторы.

Тема практического занятия 3: Проблемы этики и духовного развития в отечественной философии.

Форма практического задания: опрос с элементами научной дискуссии

Перечень вопросов для обсуждения:

1. Взаимопомощь как универсальный принцип природного мира в учении П.А.Кропоткина
2. Философия "общего дела" Н. Федорова.
3. Философия всеединства В.С. Соловьева.
4. Теология и религиозная философия С.Н. Булгакова.
5. Учение П.А. Флоренского о церкви.

Тема практического занятия 4: Философия истории в отечественной философии

Форма практического задания: опрос с элементами научной дискуссии

Перечень вопросов для обсуждения:

1. Философия истории Л.П. Карсавина.
2. Смысл истории в учении Н.А. Бердяева.
3. С.Л. Франк о духовных основах общества.
4. Концепция культурно-исторического типа Н.Я. Данилевского.

Тема практического задания 5: Проблема познания в отечественной философии

Форма практического задания: опрос с элементами научной дискуссии

Перечень вопросов для обсуждения:

1. Идея цельного знания В.С. Соловьева.
2. Тема свободы, творчества и самопознания Н.А. Бердяева.
3. Учение Н.О. Лосского о мистической, чувственной и интеллектуальной интуиции.
4. Учение А.Ф. Лосева о Логосе.

РУБЕЖНЫЙ КОНТРОЛЬ К РАЗДЕЛУ 4.: форма рубежного контроля – опрос.

**РАЗДЕЛ 3. УЧЕБНО-МЕТОДИЧЕСКОЕ ОБЕСПЕЧЕНИЕ
САМОСТОЯТЕЛЬНОЙ РАБОТЫ ОБУЧАЮЩИХСЯ ПО ДИСЦИПЛИНЕ**

3.1. Виды самостоятельной работы обучающихся по дисциплине (модулю)

Очной формы обучения

Раздел	Количество часов	Вид самостоятельной работы
Семестр 1 Модуль 1. Основы философии		
Раздел 1. История философии	19	Самостоятельное изучение материала раздела/темы
Раздел 2. Общетеоретическая философия	8	Самостоятельное изучение материала раздела/темы
Семестр 2 Модуль 2. Отечественное философское наследие		
Раздел 3. Философское осмысление культурного взаимодействия Запада и Востока	6	Самостоятельное изучение материала раздела/темы
Раздел 4. Основные направления и проблемы русской философии	10	Самостоятельное изучение материала раздела/темы
Общий объем по дисциплине (модулю), часов	43	

3.2. Задания для самостоятельной работы

Перечень вопросов для самостоятельной работы к Разделу 1:

1. Предмет, метод и функции философии.
2. Философия как форма духовной культуры.
3. Роль и значение философии в жизни человека и общества.
4. Основные разделы философского знания.
5. Основные философские категории.
6. Ведические школы Древней Индии.
7. Буддизм как нравственная философия.
8. Основные философские идеи конфуцианства.
9. Значение конфуцианства в культуре современного Китая.
10. Учение Мо-Цзы.
11. Характерные черты античной философии.
12. Раннегреческая натурфилософия. Первые натурфилософы.
13. Классический период античной философии (Сократ, Платон, Аристотель).
14. Основные направления и идеи эллинистической философии.
15. Особенности философии поздней античности.

16. Характерные черты средневековой философии (монотеизм, креационизм, теоцентризм).
17. Социально-политическая концепция Августина.
18. Основные идеи философии Фомы Аквинского. Доказательство бытия Бога.
19. Спор о природе универсалий.
20. Теория двойственной истины.
21. Антропоцентризм и гуманизм в философии эпохи Возрождения.
22. Научная революция XVII века и её влияние на развитие философии.
23. Эмпиризм и сенсуализм в гносеологии XVII-XVIII веков (Ф. Бэкон, Дж. Локк, Т. Гоббс).
24. Рационализм как направление в гносеологии и как характерная черта европейской культуры.
25. Идеалистический эмпиризм Дж. Беркли и Д. Юма.
26. Основные идеи философии Просвещения в Англии, Франции, Германии.
27. Теория познания и этика И. Канта.
28. Философская система Г. Гегеля.
29. Диалектика К. Маркса и Ф. Энгельса.
30. Антропология и социальная философия К. Маркса.
31. Философия жизни А. Шопенгауэра и Ф. Ницше.
32. Основные этапы и представители позитивизма.
33. Экзистенциализм в Германии и во Франции.
34. Философия психоанализа.
35. Основные идеи и представители философии постмодернизма.

Литература для самостоятельного изучения к Разделу 1.

Основная литература

1. *Митрошенков, О. А.* Философия : учебник для вузов / О. А. Митрошенков, В. П. Ляшенко, Г. И. Рузавин. — 2-е изд., доп. — Москва : Издательство Юрайт, 2024. — 525 с. — (Высшее образование). — ISBN 978-5-534-18339-9. — Текст : электронный // Образовательная платформа Юрайт [сайт]. — URL: <https://urait.ru/bcode/534807>.
2. *Шаповалов, В. Ф.* Философия : учебник для вузов / В. Ф. Шаповалов. — 3-е изд., испр. и доп. — Москва : Издательство Юрайт, 2024. — 596 с. — (Высшее образование). — ISBN 978-5-534-10147-8. — Текст : электронный // Образовательная платформа Юрайт [сайт]. — URL: <https://urait.ru/bcode/541967>.

Дополнительная литература

1. *Гуревич, П. С.* История философии : учебник для вузов / П. С. Гуревич. — Москва : Издательство Юрайт, 2024. — 162 с. — (Высшее образование). — ISBN 978-5-534-00647-6. — Текст : электронный // Образовательная платформа Юрайт [сайт]. — URL: <https://urait.ru/bcode/537026>.
2. *Аблеев, С. Р.* История мировой философии : учебник для вузов / С. Р. Аблеев. — Москва : Издательство Юрайт, 2024. — 318 с. — (Высшее образование). — ISBN 978-5-534-01520-1. — Текст : электронный // Образовательная платформа Юрайт [сайт]. — URL: <https://urait.ru/bcode/536093>.
3. История русской философии : учебник для вузов / А. Ф. Замалеев [и др.] ; под общей редакцией А. Ф. Замалеева. — 2-е изд., испр. и доп. — Москва : Издательство Юрайт, 2023. — 310 с. — (Высшее образование). — ISBN 978-5-534-09676-7. — Текст : электронный // Образовательная платформа Юрайт [сайт]. — URL: <https://urait.ru/bcode/512426>;

Перечень вопросов для самостоятельной работы к Разделу 2:

1. "Бытие" и "материя" как категории онтологии.
2. Виды и формы бытия в современной онтологии.
3. Монистические и плюралистические концепции бытия.
4. Бытие и сознание в разных философских учениях.
5. Диалектика как учение о развитии. Категории и законы диалектики.
6. Познание как объект философского анализа. Объект и субъект познания.
7. Гносеологический оптимизм и гносеологический пессимизм.
8. Проблема истины и её критериев. Основные концепции истины.
9. Специфика научного познания.
10. Особенности социального познания.
11. Объект, предмет, функции социальной философии.
12. Движущие силы и факторы общественного развития.
13. Основные сферы общественной жизни.
14. Формационная, цивилизационная и культурологическая концепции общественного развития.
15. «Культура» и «цивилизация»: соотношение понятий.

Литература для самостоятельного изучения к Разделу 2.

Основная литература

3. *Митрошенков, О. А.* Философия : учебник для вузов / О. А. Митрошенков, В. П. Ляшенко, Г. И. Рузавин. — 2-е изд., доп. — Москва : Издательство Юрайт, 2024. — 525 с. — (Высшее образование). — ISBN 978-5-534-18339-9. — Текст : электронный // Образовательная платформа Юрайт [сайт]. — URL: <https://urait.ru/bcode/534807>.

4. *Шаповалов, В. Ф.* Философия : учебник для вузов / В. Ф. Шаповалов. — 3-е изд., испр. и доп. — Москва : Издательство Юрайт, 2024. — 596 с. — (Высшее образование). — ISBN 978-5-534-10147-8. — Текст : электронный // Образовательная платформа Юрайт [сайт]. — URL: <https://urait.ru/bcode/541967>.

Дополнительная литература

4. *Аблеев, С. Р.* История мировой философии : учебник для вузов / С. Р. Аблеев. — Москва : Издательство Юрайт, 2024. — 318 с. — (Высшее образование). — ISBN 978-5-534-01520-1. — Текст : электронный // Образовательная платформа Юрайт [сайт]. — URL: <https://urait.ru/bcode/536093>.

Перечень вопросов для самостоятельной работы к Разделу 3:

1. Формирование представлений о нравственном идеале Руси.
2. Гетерогенность и гомогенность русской философии.
3. Светский и религиозный (православный) характер русской философии.
4. Различие в культурном развитии западноевропейской и восточноевропейской культур.
5. Концепция Москвы - третьего Рима Филофея.
6. Особенности генезиса западной культуры в концепции И. Киреевского. Различие западной и русской культур.
7. Доктрина соборности в учении А. Хомякова.
8. Критика общественно-политического строя России у П.Я. Чаадаева. «Философические письма».
9. Философские взгляды В.Г. Белинского.
10. А.И. Герцен о путях культурного развития России в ранний и поздний период своего творчества.
11. В.С. Соловьев о России и смысле ее существования.
12. Проблема Востока и Запада и ее осмысление в философии В. Соловьева
13. Проблема характера взаимоотношений России и Европы в работах В. Эрн и Н.Я. Данилевского.
14. Исследование государственной формы нации у К.Н. Леонтьева
15. Россия как живой организм в философии И. Ильина
16. Н. Трубецкой и П.Н. Савицкий о различии западноевропейской и евразийской культурных традиций.
17. Дискуссии о взаимодействии христианства, ислама и буддизма в евразийстве.
18. Евразийские идеи и их осмысление в работах Л.Н. Гумилева.
19. Пассионарная теория этногенеза и учение о суперэтносе Л.Н. Гумилёва.
20. Современные неоевразийские концепции.
21. Этнос культуры как национальная идея.
22. Русская идея: подходы к осмыслению особенностей ценностных ориентаций российской культурной традиции.
23. Сравнительный анализ русской идеи и идеи исключительности американской исключительности.

24. Н.А. Бердяев об этосе русской культуры («Судьба России»).

Литература для самостоятельного изучения к Разделу 3.

Основная литература

5. *Шаповалов, В. Ф.* Философия : учебник для вузов / В. Ф. Шаповалов. — 3-е изд., испр. и доп. — Москва : Издательство Юрайт, 2024. — 596 с. — (Высшее образование). — ISBN 978-5-534-10147-8. — Текст : электронный // Образовательная платформа Юрайт [сайт]. — URL: <https://urait.ru/bcode/541967>.

Дополнительная литература

5. *Гуревич, П. С.* История философии : учебник для вузов / П. С. Гуревич. — Москва : Издательство Юрайт, 2024. — 162 с. — (Высшее образование). — ISBN 978-5-534-00647-6. — Текст : электронный // Образовательная платформа Юрайт [сайт]. — URL: <https://urait.ru/bcode/537026>.
6. История русской философии : учебник для вузов / А. Ф. Замалеев [и др.] ; под общей редакцией А. Ф. Замалеева. — 2-е изд., испр. и доп. — Москва : Издательство Юрайт, 2023. — 310 с. — (Высшее образование). — ISBN 978-5-534-09676-7. — Текст : электронный // Образовательная платформа Юрайт [сайт]. — URL: <https://urait.ru/bcode/512426>;
7. *Шапошников, Л. Е.* История русской религиозной философии : учебник для вузов / Л. Е. Шапошников, А. А. Федоров. — 2-е изд., испр. и доп. — Москва : Издательство Юрайт, 2023. — 410 с. — (Высшее образование). — ISBN 978-5-534-09716-0. — Текст : электронный // Образовательная платформа Юрайт [сайт]. — URL: <https://urait.ru/bcode/513511>.

Перечень вопросов для самостоятельной работы к Разделу 4:

1. Проблема места и роли русской интеллигенции в общественном развитии России: сборник «Вехи».
2. Дискуссии о роли и месте интеллигенции в процессах разрушения советского мира накануне перестройки.
3. Проблема социальной роли интеллигенции в современной России.
4. Интеллигенция и революционные процессы в России.
5. Учение К. Маркса и ленинская интерпретация марксизма.
6. Философия классического марксизма и реальность советского социализма.
7. Истоки и смысл русского коммунизма.
8. Социализм как теократия в концепции Н.А. Бердяева.
9. Концепция «христианского социализма» С.Н. Булгакова.
10. Взаимопомощь как универсальный принцип природного мира в учении П.А.Кропоткина
11. Философия "общего дела" Н. Федорова.
12. Философия всеединства В.С. Соловьева.
13. Теология и религиозная философия С.Н. Булгакова.

14. Учение П.А. Флоренского о церкви.
15. Философия истории Л.П. Карсавина.
16. Смысл истории в учении Н.А. Бердяева.
17. С.Л. Франк о духовных основах общества.
18. Концепция культурно-исторического типа Н.Я. Данилевского.
19. Идея цельного знания В.С. Соловьева.
20. Тема свободы, творчества и самопознания Н.А. Бердяева.
21. Учение Н.О. Лосского о мистической, чувственной и интеллектуальной интуиции.
22. Учение А.Ф. Лосева о Логосе.

Литература для самостоятельного изучения к Разделу 4.

Основная литература

6. *Митрошенков, О. А.* Философия : учебник для вузов / О. А. Митрошенков, В. П. Ляшенко, Г. И. Рузавин. — 2-е изд., доп. — Москва : Издательство Юрайт, 2024. — 525 с. — (Высшее образование). — ISBN 978-5-534-18339-9. — Текст : электронный // Образовательная платформа Юрайт [сайт]. — URL: <https://urait.ru/bcode/534807>.
8. *Аблеев, С. Р.* История мировой философии : учебник для вузов / С. Р. Аблеев. — Москва : Издательство Юрайт, 2024. — 318 с. — (Высшее образование). — ISBN 978-5-534-01520-1. — Текст : электронный // Образовательная платформа Юрайт [сайт]. — URL: <https://urait.ru/bcode/536093>.

Дополнительная литература

9. История русской философии : учебник для вузов / А. Ф. Замалеев [и др.] ; под общей редакцией А. Ф. Замалеева. — 2-е изд., испр. и доп. — Москва : Издательство Юрайт, 2023. — 310 с. — (Высшее образование). — ISBN 978-5-534-09676-7. — Текст : электронный // Образовательная платформа Юрайт [сайт]. — URL: <https://urait.ru/bcode/512426>;
10. *Шапошников, Л. Е.* История русской религиозной философии : учебник для вузов / Л. Е. Шапошников, А. А. Федоров. — 2-е изд., испр. и доп. — Москва : Издательство Юрайт, 2023. — 410 с. — (Высшее образование). — ISBN 978-5-534-09716-0. — Текст : электронный // Образовательная платформа Юрайт [сайт]. — URL: <https://urait.ru/bcode/513511>.

3.3. Методические указания к самостоятельной работе по дисциплине (модулю)

Освоение слушателями программы предполагает изучение материалов дисциплин (модулей) в ходе самостоятельной работы.

Для успешного освоения дисциплины (модуля) и достижения поставленных целей необходимо внимательно ознакомиться с рабочей программой дисциплины (модуля), доступной в электронной информационно-образовательной среде РГСУ.

Следует обратить внимание на списки основной и дополнительной литературы, на предлагаемые преподавателем ресурсы информационно-телекоммуникационной сети Интернет. Эта информация необходима для самостоятельной работы обучающегося.

Для более углубленного изучения темы задания для самостоятельной работы рекомендуется выполнять параллельно с изучением данной темы. При выполнении заданий по возможности используйте наглядное представление материала.

РАЗДЕЛ 4. ОЦЕНОЧНЫЕ МАТЕРИАЛЫ ПО ДИСЦИПЛИНЕ (МОДУЛЮ)

4.1. Форма промежуточной аттестации обучающегося по дисциплине (модулю)

Контрольным мероприятием промежуточной аттестации обучающихся по дисциплине (модулю) являются **зачет и экзамен**, которые проводятся в **устной** форме.

4.2. Организационные основы применения балльно-рейтинговой системы оценки успеваемости обучающихся по дисциплине (модулю)

Оценка качества освоения обучающимися дисциплины (модуля) реализуется в формате балльно-рейтинговой системы оценки успеваемости обучающихся (БРСО).

БРСО в ходе текущего контроля успеваемости и промежуточной аттестации осуществляется по 100-балльной шкале.

Академический рейтинг обучающегося по дисциплине (модулю) складывается из результатов:

- текущего контроля успеваемости (максимальный текущий рейтинг обучающегося – 80 рейтинговых баллов);
- промежуточной аттестации (максимальный рубежный рейтинг обучающегося – 20 рейтинговых баллов).

Условия оценки освоения обучающимся дисциплины (модуля) в формате БРСО доводятся преподавателем до сведения обучающихся на первом учебном занятии, а также размещены в свободном доступе в электронной информационно-образовательной среде Университета.

4.3. Проведение текущего контроля успеваемости обучающихся по дисциплине (модулю) в соответствии с балльно-рейтинговой системой оценки успеваемости обучающегося

В течение учебного семестра до промежуточной аттестации на основании утвержденной рабочей программы дисциплины (модуля) формируется текущий рейтинг обучающегося. Текущий рейтинг обучающегося складывается как сумма рейтинговых баллов, полученных им в течение учебного семестра по всем видам учебных занятий по дисциплине (модулю).

В процессе текущего контроля оцениваются следующие действия обучающегося, направленные на освоение компетенций в рамках изучения дисциплины (модуля):

- академическая активность (посещаемость учебных занятий, самостоятельное изучение содержания дисциплины (модуля) в электронной информационно-образовательной среде, соблюдение сроков сдачи практических заданий и текущих контрольных мероприятий и др.);
- выполнение и сдача текущих и итогового практических заданий (эссе, творческие (аналитические) задания, активное участие в групповых дискуссиях и др.);
- прохождение рубежей текущего контроля, включая соблюдение графика их прохождения в электронной информационно-образовательной среде.

Для планирования расчета текущего рейтинга обучающегося используются следующие пропорции:

Вид учебного действия	Максимальная рейтинговая оценка, баллов
академическая активность	10
практические задания	40

<i>из них: текущие практические задания</i>	20
<i>итоговое практическое задание</i>	20
рубежи текущего контроля	30
<i>ИТОГО:</i>	80

В течение учебного семестра по дисциплине (модулю) обучающимся должен быть накоплен текущий рейтинг не менее 52 рейтинговых баллов (65% от максимального значения текущего рейтинга).

Необходимыми условиями допуска обучающегося к промежуточной аттестации по дисциплине (модулю) являются положительное прохождение обучающимся не менее 65% рубежей текущего контроля с накоплением не менее 65% максимального рейтингового балла за каждый рубеж текущего контроля и положительное выполнение итогового практического задания с накоплением не менее 65% максимального рейтингового балла, установленного за итоговое практическое задание.

Невыполнение вышеуказанных условий является текущей академической задолженностью, которая должна быть ликвидирована обучающимся до контрольного мероприятия промежуточной аттестации.

Сведения о наличии у обучающихся текущей академической задолженности, сроках и порядке добора рейтинговых баллов для её ликвидации доводятся до обучающихся педагогическим работником.

В случае неликвидации текущей академической задолженности, педагогический работник обязан во время контрольного мероприятия промежуточной аттестации поставить обучающемуся 0 рейтинговых баллов. В этом случае ликвидация текущей академической задолженности возможна в периоды проведения повторной промежуточной аттестации.

4.4. Проведение промежуточной аттестации обучающихся по дисциплине (модулю) в соответствии с балльно-рейтинговой системой оценки успеваемости обучающегося

Промежуточная аттестация по дисциплине (модулю) проводится в соответствии с Положением о промежуточной аттестации обучающихся по основным профессиональным образовательным программам в Российском государственном социальном университете и Положением о балльно-рейтинговой системе оценки успеваемости обучающихся по основным профессиональным образовательным программам в Российском государственном социальном университете в действующей редакции.

На промежуточную аттестацию отводится 20 рейтинговых баллов.

Ответы обучающегося на контрольном мероприятии промежуточной аттестации оцениваются педагогическим работником по 20-балльной шкале, а итоговая оценка по дисциплине (модулю) выставляется по системе зачтено / не зачтено для зачёта и по пятибалльной системе для экзамена.

Критерии выставления оценки определяются Положением о балльно-рейтинговой системе оценки успеваемости обучающихся по основным профессиональным образовательным программам высшего образования - программам бакалавриата, программам специалитета, программам магистратуры в Российском государственном социальном университете.

В процессе определения рубежного рейтинга обучающегося используется следующая шкала:

Рубежный рейтинг	Критерии оценки освоения обучающимся дисциплины (модуля) в ходе контрольных мероприятий промежуточной аттестации
19-20 рейтинговых баллов	обучающийся глубоко и прочно усвоил программный материал, исчерпывающе, последовательно, грамотно и логически стройно его излагает, тесно увязывает с задачами и будущей деятельностью, не затрудняется с ответом при видоизменении задания, свободно справляется с задачами и практическими заданиями, правильно обосновывает принятые решения, умеет самостоятельно обобщать и излагать материал, не допуская ошибок
16-18 рейтинговых баллов	обучающийся твердо знает программный материал, грамотно и по существу излагает его, не допуская существенных неточностей в ответе на вопрос, может правильно применять теоретические положения и владеет необходимыми умениями и навыками при выполнении практических заданий
13-15 рейтинговых баллов	обучающийся освоил основной материал, но не знает отдельных деталей, допускает неточности, недостаточно правильные формулировки, нарушает последовательность в изложении программного материала и испытывает затруднения в выполнении практических заданий
1-12 рейтинговых баллов	обучающийся не знает значительной части программного материала, допускает существенные ошибки, с большими затруднениями выполняет практические задания
0 рейтинговых баллов	не аттестован

4.5. Оценочные материалы для проведения текущего и рубежного контроля обучающихся по дисциплине (модулю)

Перечень вопросов текущего и рубежного контроля

№ п/п	Контролируемые разделы (темы) дисциплины	Код контролируемой компетенции	Форма рубежного контроля	Вопросы/задания рубежного контроля
1	Раздел 1. История философии.	УК-1	Опрос	<ol style="list-style-type: none"> 1. Методологическая функция философии. 2. Роль философии в формировании современных навыков работы с информацией. 3. Философия и её роль в формировании критического мышления

		УК-5	Опрос	<ol style="list-style-type: none"> 1. Какова роль философии как формы духовной культуры? 2. В чём роль и значение философии в жизни человека и общества? 3. Какова роль мифологии как исторически первой формы мировоззрения? 4. Каковы основные формы религиозного сознания? 5. Охарактеризуйте основные религиозно-философские учения Древнего Востока 6. Дайте общую характеристику античной философии. 7. Какие существуют учения досократического периода? 8. Каковы особенности классического периода греческой философии? 9. Дайте общую характеристику средневековой философии. 10. В чём отличие патристики, схоластики и мистики? 11. Выделите особенности философской мысли эпохи Возрождения. 12. Дайте характеристику философии Нового времени. 13. Как соотносятся эмпиризм и рационализм? 14. Каковы основные идеи философии И. Канта и Г. Гегеля?
		УК-6	Опрос	<ol style="list-style-type: none"> 1. Каково соотношение классической и неклассической философии? 2. Какое значение имеет позитивистская традиция в философии? 3. В чём сущность экзистенциализма и философской герменевтики?

2	Раздел 2. Общетеоретическая философия.	УК-1	Опрос	<ol style="list-style-type: none"> 1. Определите понятия «субстанция», «материальное» и «материя», «идеальное» и «сознание». 2. Назовите основные положения и представителей материализма как философского учения 3. Назовите основные положения и представителей идеализма как философского учения. 4. Раскройте особенности дуализма и философии тождества (пантеизма) как философских учений. 5. Дайте определение понятию «бытие» 6. Сравните монистические и плюралистические концепции бытия.
		УК-5	Опрос	<ol style="list-style-type: none"> 1. Каковы факторы общественного развития и его источники?
		УК-6	Опрос	<ol style="list-style-type: none"> 1. Раскройте специфику человеческого бытия. 2. Как соотносится бытие и сознание с точки зрения разных философских учений? 3. Сравните гносеологический оптимизм и гносеологический пессимизм. 4. Чем различаются наивный реализм, эмпиризм, рационализм, сенсуализм, иррационализм? 5. Проблема истины в классической и неклассической философии. 6. Сравните агностицизм, релятивизм и скептицизм. 7. Раскройте основные концепции философии науки. 8. Определите специфику научного познания.
3	Раздел 3. Философское осмысление культурного взаимодействия Запада и Востока	УК-1	Опрос	<ol style="list-style-type: none"> 1. В чем суть пассионарной теории этногенеза Л.Н. Гумилёва?

		УК-5	Опрос	<ol style="list-style-type: none"> 1. В чем состоит различие в культурном развитии западноевропейской и восточноевропейской культур? 2. Какова суть концепции "Москва - третий Рим" Филофея? 3. Как рассматривается проблема Востока и Запада в трудах В.С.Соловьева? 4. В чем суть спора западников и славянофилов? 5. Взаимоотношение России и Европы Европы в работах В. Эрн и Н.Я. Данилевского: общее и различное. 6. Что такое Евразия в понимании П.Н.Савицкого и Н.Трубецкого?
		УК-6	Опрос	<ol style="list-style-type: none"> 1. Каковы особенности ценностных ориентаций русской культуры? 2. Что писал Н.А.Бердяев об этосе русской культуры и качествах национального характера русского человека?
4	Раздел 4. Основные направления и проблемы русской философии	УК-1	Опрос	<ol style="list-style-type: none"> 1. Как решается проблема познания в творчестве Н. Бердяева? 2. В чем суть учения Н.О. Лосского о мистической, чувственной и интеллектуальной интуиции.
		УК-5	Опрос	<ol style="list-style-type: none"> 1. В чем суть концепции «христианского социализма» С.Н. Булгакова? 2. Каковы главные идеи философии «общего дела» Н.Ф. Фёдорова? В чем состоит их нравственное содержание? 3. Каковы главные идеи К.Э.Циолковского и А.Л. Чижевского? 4. Каково содержание понятия «всеединство» в философской системе В.С. Соловьева? 5. В чем суть концепции культурно-исторических типов Н.Я. Данилевского?

		УК-6	Опрос	1. Что писал С.Л.Франк о духовных основах общества? 2. Какова роль интеллигенции в русской культуре второй половины XIX-XX вв.?
--	--	-------------	-------	--

4.6. Оценочные материалы для проведения промежуточной аттестации обучающихся по дисциплине (модулю)

Вопросы/задания для проведения промежуточной аттестации обучающихся по дисциплине (модулю)

Коды контролируемой компетенции	Вопросы /задания
Модуль 1. Основы философии. Форма промежуточной аттестации: зачет	
УК-1	1. Основные аспекты философской проблемы бытия. 2. Основные аспекты философской проблемы материи. 3. Философские концепции пространства и времени. 4. Философские аспекты проблем движения и развития. 5. Основные аспекты философской проблемы сознания.
УК-5	6. Предмет и значение философии. 7. Основные философские категории. 8. Структура философского знания: основные разделы философии. 9. Соотношение философии с другими формами духовной культуры. 10. Мифология и религия как первые формы мировоззрения. 11. Основные религиозно-философские учения Древнего Востока. 12. Общая характеристика античной философской мысли. 13. Основные идеи и представители досократической философии. 14. Сократ и софисты: майевтика против релятивизма. 15. Философское учение Платона. 16. Философское учение Аристотеля. 17. Основные философские школы эллинизма. 18. Общая характеристика средневековой философии. 19. Основные проблемы и идеи патристики. 20. Основные проблемы и идеи схоластики. 21. Общая характеристика философии эпохи Возрождения.

	<p>22. Эмпиризм, рационализм и субъективизм в философии Нового времени.</p> <p>23. Основные представители, общие и особенные черты философии эпохи Просвещения.</p> <p>24. Критическая философия И. Канта (гносеология и этика).</p> <p>25. Диалектический идеализм Г. Гегеля.</p> <p>26. Антропологический материализм Л. Фейербаха.</p> <p>27. Основные идеи диалектического и исторического материализма.</p> <p>28. Основные идеи и представители позитивизма.</p> <p>29. Главные идеи и представители философии жизни.</p> <p>30. Главные идеи и представители экзистенциализма.</p>
УК-6	<p>31. Проблема познаваемости мира и основные подходы к её разрешению.</p> <p>32. Истина и её критерии. Понимание истины в классической и неклассической философии.</p> <p>33. Мышление и язык как объекты философского анализа.</p> <p>34. Общество как предмет философского анализа.</p> <p>35. Основные проблемы философии истории.</p>
<p>Модуль 2. Отечественное философское наследие.</p> <p>Форма промежуточной аттестации: экзамен</p>	
УК-1	<p>1. Проблема места и роли русской интеллигенции в общественном развитии России: сборник «Вехи».</p> <p>2. Дискуссии о роли и месте интеллигенции в процессах разрушения советской системы в период перестройки.</p> <p>3. Проблема социальной роли интеллигенции в современной России.</p> <p>4. Интеллигенция и революционные процессы в России.</p> <p>5. Учение К. Маркса и ленинская интерпретация марксизма.</p> <p>6. Социализм как теократия в концепции Н.А. Бердяева.</p> <p>7. Концепция «христианского социализма» С.Н. Булгакова.</p> <p>8. Философские взгляды П.А. Кропоткина.</p>
УК-5	<p>9. Философия всеединства В.С. Соловьева.</p> <p>10. Теология и религиозная философия С.Н. Булгакова.</p> <p>11. Учение П.А. Флоренского о церкви.</p> <p>12. Спор западников и славянофилов об историческом и культурном развитии России.</p> <p>13. Смысл истории в учении Н.А. Бердяева.</p> <p>14. С.Л. Франк о духовных основах общества.</p> <p>15. Концепция культурно-исторического типа Н.Я.</p>

	<p>Данилевского.</p> <p>16. Учение Л.Н. Гумилева о пассионарности.</p> <p>17. Сущность и содержание концепции евразийства.</p>
УК-6	<p>18. Учение А.Ф. Лосева о Логосе.</p> <p>19. Идея цельного знания В.С. Соловьева</p> <p>20. Тема свободы, творчества и самопознания Н.А. Бердяева</p> <p>21. Учение Н.О. Лосского о мистической, чувственной и интеллектуальной интуиции.</p>

РАЗДЕЛ 5. УСЛОВИЯ РЕАЛИЗАЦИИ ДИСЦИПЛИНЫ (МОДУЛЯ)

5.1. Перечень основной и дополнительной учебной литературы для освоения дисциплины (модуля)

5.1.1. Основная литература

7. *Митрошенков, О. А.* Философия : учебник для вузов / О. А. Митрошенков, В. П. Ляшенко, Г. И. Рузавин. — 2-е изд., доп. — Москва : Издательство Юрайт, 2024. — 525 с. — (Высшее образование). — ISBN 978-5-534-18339-9. — Текст : электронный // Образовательная платформа Юрайт [сайт]. — URL: <https://urait.ru/bcode/534807>.
8. *Шаповалов, В. Ф.* Философия : учебник для вузов / В. Ф. Шаповалов. — 3-е изд., испр. и доп. — Москва : Издательство Юрайт, 2024. — 596 с. — (Высшее образование). — ISBN 978-5-534-10147-8. — Текст : электронный // Образовательная платформа Юрайт [сайт]. — URL: <https://urait.ru/bcode/541967>.

5.1.2. Дополнительная литература

11. *Гуревич, П. С.* История философии : учебник для вузов / П. С. Гуревич. — Москва : Издательство Юрайт, 2024. — 162 с. — (Высшее образование). — ISBN 978-5-534-00647-6. — Текст : электронный // Образовательная платформа Юрайт [сайт]. — URL: <https://urait.ru/bcode/537026>.
12. *Аблеев, С. Р.* История мировой философии : учебник для вузов / С. Р. Аблеев. — Москва : Издательство Юрайт, 2024. — 318 с. — (Высшее образование). — ISBN 978-5-534-01520-1. — Текст : электронный // Образовательная платформа Юрайт [сайт]. — URL: <https://urait.ru/bcode/536093>.
13. История русской философии : учебник для вузов / А. Ф. Замалеев [и др.] ; под общей редакцией А. Ф. Замалеева. — 2-е изд., испр. и доп. — Москва : Издательство Юрайт, 2023. — 310 с. — (Высшее образование). — ISBN 978-5-534-09676-7. — Текст : электронный // Образовательная платформа Юрайт [сайт]. — URL: <https://urait.ru/bcode/512426>;
14. *Шапошников, Л. Е.* История русской религиозной философии : учебник для вузов / Л. Е. Шапошников, А. А. Федоров. — 2-е изд., испр. и доп. — Москва : Издательство Юрайт, 2023. — 410 с. — (Высшее образование). — ISBN 978-5-534-09716-0. — Текст : электронный // Образовательная платформа Юрайт [сайт]. — URL: <https://urait.ru/bcode/513511>.

**5.2. Перечень ресурсов информационно-коммуникационной сети «Интернет»,
необходимых для освоения дисциплины (модуля)**

№ №	Название электронного ресурса	Описание электронного ресурса	Используемый для работы адрес
1.	ЭБС «Университетская библиотека онлайн»	Электронная библиотека, обеспечивающая доступ высших и средних учебных заведений, публичных библиотек и корпоративных пользователей к наиболее востребованным материалам по всем отраслям знаний от ведущих российских издательств	http://biblioclub.ru/
2.	Научная электронная библиотека eLIBRARY.ru	Крупнейший российский информационно-аналитический портал в области науки, технологии, медицины и образования, содержащий рефераты и полные тексты более 34 млн научных публикаций и патентов	http://elibrary.ru/
3.	Образовательная платформа Юрайт	Электронно-библиотечная система для ВУЗов, ССУЗов, обеспечивающая доступ к учебникам, учебной и методической литературе по различным дисциплинам.	https://urait.ru/
4.	База данных "EastView"	Полнотекстовая база данных периодических изданий	https://dlib.eastview.com
5.	Электронная библиотека "Grebennikon"	Библиотека предоставляет доступ более чем к 30 журналам, выпускаемых Издательским домом "Гребенников".	https://grebennikon.ru/

5.3. Методические указания для обучающихся по освоению дисциплины (модуля)

Освоение обучающимся дисциплины (модуля) предполагает изучение материалов дисциплины (модуля) на аудиторных занятиях и в ходе самостоятельной работы. Аудиторные занятия проходят в форме лекций и практических занятий.

При подготовке к аудиторным занятиям необходимо помнить особенности каждой формы его проведения.

Подготовка к учебному занятию лекционного типа заключается в следующем.

С целью обеспечения успешного обучения обучающийся должен готовиться к лекции, поскольку она является важнейшей формой организации учебного процесса, поскольку:

- знакомит с новым учебным материалом;
- разъясняет учебные элементы, трудные для понимания;
- систематизирует учебный материал;
- ориентирует в учебном процессе.

С этой целью:

- внимательно прочитайте материал предыдущей лекции;
- ознакомьтесь с учебным материалом по учебнику и учебным пособиям с темой прочитанной лекции;
- внесите дополнения к полученным ранее знаниям по теме лекции на полях лекционной тетради;

- запишите возможные вопросы, которые вы зададите лектору на лекции по материалу изученной лекции;
- постарайтесь уяснить место изучаемой темы в своей подготовке;
- узнайте тему предстоящей лекции (по тематическому плану, по информации лектора) и запишите информацию, которой вы владеете по данному вопросу.

Подготовка к практическому занятию

При подготовке и работе во время проведения практических занятий следует обратить внимание на следующие моменты: на процесс предварительной подготовки, на работу во время занятия, обработку полученных результатов, исправление полученных замечаний.

Предварительная подготовка к практическому занятию заключается в изучении теоретического материала в отведенное для самостоятельной работы время, ознакомление с инструктивными материалами с целью осознания задач практического занятия, техники безопасности при работе во время проведения практического занятия.

Работа во время проведения практического занятия включает:

- консультирование студентов преподавателями и вспомогательным персоналом с целью предоставления исчерпывающей информации, необходимой для самостоятельного выполнения предложенных преподавателем задач, ознакомление с правилами техники безопасности при проведении практической работы;
- самостоятельное выполнение заданий согласно обозначенной учебной программой тематики.

Обработка, обобщение полученных результатов проводится обучающимися самостоятельно или под руководством преподавателя (в зависимости от степени сложности поставленных задач). В результате оформляется индивидуальный отчет. Подготовленная к сдаче на контроль и оценку работа сдается преподавателю. Форма отчетности может быть письменная, устная или две одновременно. Главным результатом в данном случае служит получение положительной оценки по каждому практическому занятию. Это является необходимым условием при проведении рубежного контроля и допуска к зачету и к экзамену. При получении неудовлетворительных результатов обучающийся имеет право в дополнительное время пересдать преподавателю работу до проведения промежуточной аттестации.

5.4. Информационно-технологическое обеспечение образовательного процесса по дисциплине (модулю)

5.4.1. Средства информационных технологий

1. Персональные компьютеры;
2. Средства доступа в Интернет;
3. Проектор.

5.4.2. Лицензионное и свободно распространяемое программное обеспечение, в том числе отечественного производства:

1. Операционная система: Astra Linux SE
2. Пакет офисных программ: LibreOffice
3. Справочная система Консультант+
4. Okular или Acrobat Reader DC

5. Ark или 7-zip
6. User Gate
7. TrueConf (client)

5.4.3. Информационные справочные системы и профессиональные базы данных

№ №	Название электронного ресурса	Описание электронного ресурса	Используемый для работы адрес
1.	ЭБС «Университетская библиотека онлайн»	Электронная библиотека, обеспечивающая доступ высших и средних учебных заведений, публичных библиотек и корпоративных пользователей к наиболее востребованным материалам по всем отраслям знаний от ведущих российских издательств	http://biblioclub.ru/
2.	Научная электронная библиотека eLIBRARY.ru	Крупнейший российский информационно-аналитический портал в области науки, технологии, медицины и образования, содержащий рефераты и полные тексты более 34 млн научных публикаций и патентов	http://elibrary.ru/
3.	Образовательная платформа Юрайт	Электронно-библиотечная система для ВУЗов, ССУЗов, обеспечивающая доступ к учебникам, учебной и методической литературе по различным дисциплинам.	https://urait.ru/
4.	База данных "EastView"	Полнотекстовая база данных периодических изданий	https://dlib.eastview.com
5.	Электронная библиотека "Grebennikon"	Библиотека предоставляет доступ более чем к 30 журналам, выпускаемых Издательским домом "Гребенников".	https://grebennikon.ru/

5.5. Материально-техническое обеспечение образовательного процесса по дисциплине (модулю)

Для изучения дисциплины (модуля) используются:

Учебная аудитория для лекционных занятий оснащена специализированной мебелью (стол для преподавателя, парты, стулья, доска для написания мелом), техническими средствами обучения (проектор, экран, звуковое оборудование, компьютер, имеющий доступ в Интернет), а также, при необходимости, демонстрационными печатными пособиями.

Учебная аудитория для практических занятий: оснащена специализированной мебелью (стол для преподавателя, парты, стулья, доска для написания мелом); техническими средствами обучения (проектор, экран, звуковое оборудование, компьютер, имеющий доступ в Интернет), а также, при необходимости, демонстрационными печатными пособиями.

Помещения для самостоятельной работы обучающихся: оснащены специализированной мебелью (парты, стулья) техническими средствами обучения (персональные компьютеры с доступом в сеть Интернет и обеспечением доступа в электронно-информационную среду университета, программным обеспечением).

5.6. Образовательные технологии

При реализации дисциплины (модуля) применяются различные образовательные технологии, в том числе технологии электронного обучения.

Освоение дисциплины (модуля) предусматривает использование в учебном процессе активных и интерактивных форм проведения учебных занятий в форме деловых игр, разбора конкретных ситуаций, решения логических и ситуационных задач в сочетании с внеаудиторной работой с целью формирования и развития **профессиональных** навыков обучающихся.

При освоении дисциплины (модуля) предусмотрено применение электронного обучения и дистанционных образовательных технологий.

Учебные часы дисциплины (модуля) предусматривают классическую контактную работу преподавателя с обучающимся в аудитории и контактную работу посредством электронной информационно-образовательной среды в синхронном и асинхронном режиме (вне аудитории) посредством применения возможностей компьютерных технологий (электронная почта, электронный учебник, презентация и др.).

ЛИСТ РЕГИСТРАЦИИ ИЗМЕНЕНИЙ

№ п/п	Содержание изменения	Реквизиты документа об утверждении изменения	Дата введения изменения
1.	Рабочая программа дисциплины (модуля) актуализирована	Протокол заседания кафедры № 8 от «27» февраля 2024 года	01.09.2024
2.		Протокол заседания кафедры № ____ от « ____ » _____ 20 ____ года	__-__-__
3.		Протокол заседания кафедры № ____ от « ____ » _____ 20 ____ года	__-__-__
4.		Протокол заседания кафедры № ____ от « ____ » _____ 20 ____ года	__-__-__



Министерство науки и высшего образования Российской Федерации
Федеральное государственное бюджетное образовательное учреждение
высшего образования
«Российский государственный социальный университет»

УТВЕРЖДАЮ
Заведующий кафедрой
комплекса гуманитарных
дисциплин (субъект-
субъектные отношения)
И.М. Меликов

«01» февраля 2024 г.

РАБОЧАЯ ПРОГРАММА ДИСЦИПЛИНЫ (МОДУЛЯ)

ИСТОРИЯ РОССИИ

Специальность
«45.05.01 Перевод и переводоведение»

Специализация
«Межъязыковая и межкультурная коммуникация»

**ОБРАЗОВАТЕЛЬНАЯ ПРОГРАММА ВЫСШЕГО ОБРАЗОВАНИЯ - ПРОГРАММА
СПЕЦИАЛИТЕТА**

Форма обучения
Очная

Москва 2024

Рабочая программа дисциплины (модуля) «История России» разработана на основании федерального государственного образовательного стандарта высшего образования – специалитета по специальности 45.05.01 Перевод и переводоведение, утвержденного приказом Министерства науки и высшего образования Российской Федерации от 12 августа 2020 г. N 989, учебного плана по основной профессиональной образовательной программе высшего образования – программе специалитета по специальности 45.05.01 Перевод и переводоведение.

Рабочая программа дисциплины (модуля) разработана рабочей группой в составе:
кандидат исторических наук, доцент Корнеев В.В.,
кандидат философских наук, доцент Суслов А.В.

Рабочая программа дисциплины (модуля) обсуждена и утверждена на заседании кафедры комплекса гуманитарных дисциплин (субъект-субъектные отношения)
Протокол № 7 от «01» февраля 2024 года.

Заведующий кафедрой
комплекса гуманитарных
дисциплин (субъект-субъектные
отношения)



И.М. Меликов

(подпись)

Заведующий кафедрой
Доктор пед. наук, доцент



Л.А. Апанасюк

(подпись)

СОДЕРЖАНИЕ

РАЗДЕЛ 1. ПАСПОРТ РАБОЧЕЙ ПРОГРАММЫ ДИСЦИПЛИНЫ (МОДУЛЯ)	5
1.1 Цель и задачи дисциплины (модуля).....	5
1.2 Планируемые результаты обучения по дисциплине (модулю) в рамках планируемых результатов освоения основной профессиональной образовательной программы высшего образования – программы специалитета, соотнесенные с установленными индикаторами достижения компетенций	5
РАЗДЕЛ 2. СТРУКТУРА И СОДЕРЖАНИЕ ДИСЦИПЛИНЫ (МОДУЛЯ).....	7
2.1 Объем дисциплины (модуля), включая контактную работу обучающегося с педагогическими работниками и самостоятельную работу обучающегося.....	7
2.2. Учебно-тематический план дисциплины (модуля)	8
2.3. Содержание дисциплины (модуля).....	12
РАЗДЕЛ 3. УЧЕБНО-МЕТОДИЧЕСКОЕ ОБЕСПЕЧЕНИЕ САМОСТОЯТЕЛЬНОЙ РАБОТЫ ОБУЧАЮЩИХСЯ ПО ДИСЦИПЛИНЕ.....	36
3.1. Виды самостоятельной работы обучающихся по дисциплине (модулю)	36
3.2 Задания для самостоятельной работы	37
Дополнительная литература.....	38
3.3. Методические указания к самостоятельной работе по дисциплине (модулю)	52
РАЗДЕЛ 4. ФОНД ОЦЕНОЧНЫХ СРЕДСТВ ДЛЯ ПРОВЕДЕНИЯ ПРОМЕЖУТОЧНОЙ АТТЕСТАЦИИ ОБУЧАЮЩИХСЯ ПО ДИСЦИПЛИНЕ (МОДУЛЮ)	52
4.1. Форма промежуточной аттестации обучающегося по дисциплине (модулю)	52
4.2. Оценочные материалы, определяющие процедуры оценивания знаний, умений, навыков и (или) опыта деятельности, характеризующих этапы формирования компетенций	52
4.2.1. Организационные основы применения балльно-рейтинговой системы оценки успеваемости обучающихся по дисциплине (модулю)	52
4.2.2. Проведение текущего контроля успеваемости обучающихся по дисциплине (модулю) в соответствии с балльно-рейтинговой системой оценки успеваемости обучающегося.....	53
4.2.3. Проведение промежуточной аттестации обучающихся по дисциплине (модулю) в соответствии с балльно-рейтинговой системой оценки успеваемости обучающегося.....	54
4.3. Перечень заданий для проведения текущей и промежуточной оценки знаний, умений, навыков и (или) опыта деятельности, характеризующих этапы формирования компетенций	56
4.3.1. Оценочные материалы для проведения текущей аттестации и рубежного контроля, обучающихся по дисциплине (модулю).....	56
4.3.2. Оценочные материалы для проведения промежуточной аттестации обучающихся по дисциплине (модулю).....	60
РАЗДЕЛ 5. УСЛОВИЯ РЕАЛИЗАЦИИ ДИСЦИПЛИНЫ (МОДУЛЯ)	64
5.1. Перечень основной и дополнительной учебной литературы для освоения дисциплины (модуля).....	64
5.1.1. Основная литература.....	64
5.1.2. Дополнительная литература.....	65
5.2. Перечень ресурсов информационно-коммуникационной сети «Интернет», необходимых для освоения учебной дисциплины.....	65
5.3. Методические указания для обучающихся по освоению дисциплины (модуля).....	66
5.4. Информационно-технологическое обеспечение образовательного процесса по дисциплины (модуля)	67
5.4.1. Средства информационных технологий	67

5.4.2. Лицензионное и свободно распространяемое программное обеспечение, в том числе отечественного производства	67
5.4.3. Информационные справочные системы и профессиональные базы данных.....	68
5.5. Материально-техническое обеспечение образовательного процесса по дисциплине (модулю).....	68
5.6. Образовательные технологии.....	69
ЛИСТ РЕГИСТРАЦИИ ИЗМЕНЕНИЙ.....	70

РАЗДЕЛ 1. ПАСПОРТ РАБОЧЕЙ ПРОГРАММЫ ДИСЦИПЛИНЫ (МОДУЛЯ)

1.1 Цель и задачи дисциплины (модуля)

Цель дисциплины (модуля) «История России» – способствовать пониманию особенностей российского исторического развития на общемировом фоне, уяснению вклада России в развитие мировой цивилизации, ее роли в разрешении крупных международных конфликтов, влияния на мировую политику в целом, а также выработки готовности у обучающихся реагировать на общеисторические вызовы.

Задачи дисциплины (модуля):

- получить представление о движущих силах и закономерностях всемирно-исторического процесса, основных этапах исторического развития России, а также месте и роли России в мировой истории;
- изучить исторический опыт строительства российской государственности на всех его этапах;
- рассмотреть наиболее существенные процессы в сфере экономической, социальной истории, развития духовной культуры, науки и просвещения России;
- выработать и развивать навыки исторической аналитики: способность на основе исторического анализа и проблемного подхода преобразовывать информацию в знание, осмысливать процессы, события и явления в России и мировом сообществе в их динамике и взаимосвязи, руководствуясь принципами объективности и историзма;
- развивать творческое мышление, самостоятельность суждений, умение логически мыслить, вести научные дискуссии; выработать навыки работы с учебной и научной литературой, а также с другими источниками информации.

1.2 Планируемые результаты обучения по дисциплине (модулю) в рамках планируемых результатов освоения основной профессиональной образовательной программы высшего образования – программы специалитета, соотнесенные с установленными индикаторами достижения компетенций

Процесс освоения дисциплины (модуля) направлен на формирование у обучающихся следующих компетенций: УК-5, ОПК-3, в соответствии с основной профессиональной образовательной программой.

В результате освоения дисциплины (модуля) обучающийся должен продемонстрировать следующие результаты:

Категория компетенций	Код компетенции Формулировка компетенции	Код и наименование индикатора достижения компетенции	Результаты обучения
------------------------------	---	---	----------------------------

<p>Межкультурное взаимодействие</p>	<p>УК-5 Способен анализировать и учитывать разнообразие культур в процессе межкультурного взаимодействия</p>	<p>УК-5.1 Понимает многообразие культур и цивилизаций в их взаимодействии, закономерности и этапы развития духовной и материальной культуры народов мира, основные подходы к изучению культурных явлений. УК-5.2. Понимает необходимость восприятия и учета межкультурного разнообразия общества в социально-историческом, этическом и философском контекстах. УК-5.3. Выделяет и анализирует особенности межкультурного взаимодействия, обусловленные различием этических, религиозных и ценностных систем.</p>	<p><i>Знать:</i> закономерности и особенности социально-исторического развития различных культур в этическом и философском контексте <i>Уметь:</i> понимать и воспринимать разнообразие общества в социально-историческом, этическом и философском контекстах; адекватно воспринимать межкультурное разнообразие общества в социально-историческом, этическом и философском контекстах.</p>
	<p>ОПК-3 Способен осуществлять межъязыковое и межкультурное взаимодействие на основе знаний в области географии, истории, политической, экономической, социальной, религиозной и культурной жизни стран изучаемых</p>	<p>ОПК-3.1. Определяет лингвокультурную специфику вербальной и невербальной деятельности участников межкультурного взаимодействия в области географии, истории, политической, экономической, социальной, религиозной и культурной жизни</p>	<p><i>Знать:</i> лингвокультурную специфику вербальной и невербальной деятельности участников межкультурного взаимодействия в области географии, истории, политической, экономической, социальной, религиозной и культурной жизни стран изучаемых языков <i>Уметь:</i> осуществлять межъязыковое и межкультурное взаимодействие на основе знаний в области географии, истории, политической, экономической,</p>

	языков, а также знания об их роли в региональных и глобальных политических процессах	стран изучаемых языков ОПК-3.2. Использует знания в области географии, истории, политической, экономической, социальной, религиозной и культурной жизни стран изучаемых языков при осуществлении межкультурного взаимодействия в профессиональной сфере ОПК-3.3. Соблюдает социокультурные и этические нормы поведения, принятые в иноязычном социуме при межъязыковом и межкультурном взаимодействии в профессиональной сфере	социальной, религиозной и культурной жизни стран изучаемых языков, а также знания об их роли в региональных и глобальных политических процессах
--	--	--	---

РАЗДЕЛ 2. СТРУКТУРА И СОДЕРЖАНИЕ ДИСЦИПЛИНЫ (МОДУЛЯ)

2.1 Объем дисциплины (модуля), включая контактную работу обучающегося с педагогическими работниками и самостоятельную работу обучающегося

Общая трудоемкость дисциплины (модуля) составляет 4 зачетные единицы.

Очная форма обучения

Вид учебной работы	Всего часов	Семестры	
		1	2
Контактная работа обучающихся с педагогическими работниками	116	58	58
Учебные занятия лекционного типа	72	36	36
Практические занятия	44	22	22
Самостоятельная работа обучающихся	10	5	5

Форма промежуточной аттестации	-	зачет	зачет с оценкой
Контроль промежуточной аттестации	18	9	9
ОБЪЕМ ДИСЦИПЛИНЫ В ЧАСАХ	144	72	72

2.2. Учебно-тематический план дисциплины (модуля)

Очной формы обучения

Раздел, тема	Виды учебной работы, академических часов							
	Всего	Самостоятельная работа	Контактная работа обучающихся с педагогическими работниками					
			Всего	Лекционные занятия	Семинарские/практические занятия	Лабораторные занятия	Иная контактная работа	
							Всего	Практическая подготовка
Семестр 1								
Раздел 1. Общие вопросы курса	6	2	4	2	2	-	-	-
Тема 1.1 История как наука	2	-	2	2		-	-	-
Тема 1.2. Методика работы с письменными историческими источниками и исторической литературой	4	2	2	-	2	-	-	-
Раздел 2. Народы и государства на территории современной России в древности. Русь в IX - первой трети XIII в.	10	2	8	4	4	-	-	-
Тема 2.1. Мир и Россия в древности и в начальный период Средневековья.	2	0	2	2	-	-	-	-
Тема 2.2. Образование и эволюция государства Русь (IX - начале XIII в.)	8	2	6	2	4	-	-	-
Раздел 3. Народы и государства Европы и Азии в период классического Средневековья. Русь в XIII-XV вв.	9	1	8	4	4	-	-	-
Тема 3.1. Русские земли в середине XIII — XIV в.	3	1	2	2	-	-	-	-
Тема 3.2. Формирование	4	-	4	2	2	-	-	-

Раздел, тема	Виды учебной работы, академических часов							
	Всего	Самостоятельная работа	Контактная работа обучающихся с педагогическими работниками					
			Всего	Лекционные занятия	Семинарские/практические занятия	Лабораторные занятия	Иная контактная работа	
							Всего	Практическая подготовка
единого Русского государства в конце XV в.								
Тема 3.3. Древнерусская культура.	2	-	2	-	2	-	-	-
Раздел 4. Европа и мир в эпоху Позднего Средневековья. Россия в XVI - XVII вв.	10	-	10	6	4	-	-	-
Тема 4.1. Мир к началу эпохи Нового времени. Россия в первой трети XVI в.	2	-	2	2	-	-	-	-
Тема 4.2. Россия в XVI–XVII вв.	6	-	6	2	4	-	-	-
Тема 4.3. Культура России в XVI–XVII вв.	2	-	2	2		-	-	-
Раздел 5. Мир и Россия в Новое время (XVIII в.)	12	-	12	8	4	-	-	-
Тема 5.1. Мир и Россия в эпоху преобразований Петра I.	4	-	4	2	2	-	-	-
Тема 5.2. Эпоха «дворцовых переворотов». 1725–1762 гг.	2	-	2	2	-	-	-	-
Тема 5.3. Россия во второй половине XVIII в. Эпоха Екатерины II	4	-	4	2	2	-	-	-
Тема 5.4. Русская культура и наука в XVIII в.	2	-	2	2	-	-	-	-
Раздел 6. Мир и Российская империя в XIX – начале XX в.	16	-	16	12	4	-	-	-
Тема 6.1. Европа и мир в XIX в.	2	-	2	2	-	-	-	-
Тема 6.2. Россия в первой половине XIX в.	2	-	2	2	-	-	-	-
Тема 6.3. Россия в эпоху Великих реформ.	4	-	4	2	2	-	-	-
Тема 6.4. Мир и Россия на рубеже XIX — начала XX в.	4	-	4	2	2	-	-	-

Раздел, тема	Виды учебной работы, академических часов							
	Всего	Самостоятельная работа	Контактная работа обучающихся с педагогическими работниками					
			Всего	Лекционные занятия	Семинарские/практические занятия	Лабораторные занятия	Иная контактная работа	
							Всего	Практическая подготовка
Тема 6.5. Первая мировая война и Россия	2	-	2	2	-	-	-	-
Тема 6.6. Культура и наука в России XIX — начала XX в.	2	-	2	2	-	-	-	-
Контроль промежуточной аттестации	9	-	-	-	-	-	-	-
<i>Форма промежуточной аттестации</i>	<i>Зачет</i>							
Общий объем за семестр, часов	72	5	58	36	22	-		-
Семестр 2								
Раздел 7. Советское государство в 1917-1922 гг.	8	2	6	4	2	-	-	-
Тема 7.1 Великая российская революция 1917 г. и ее влияние на судьбы народов мира	4	2	2	2	-	-	-	-
Тема 7.2. Гражданская война и военная интервенция в России	2	-	2	2	-	-	-	-
Тема 7.3. Первые преобразования советской власти: характер и особенности	2	-	2	-	2	-	-	-
Раздел 8. СССР в межвоенный период (20-30-е гг. XX в.)	15	1	14	8	6	-	-	-
Тема 8.1. Мир и Советский Союз в 20-30-е гг. XX в.	2	-	2	2	-	-	-	-
Тема 8.2. СССР в эпоху НЭПа. Образование СССР.	5	1	4	2	2	-	-	-
Тема 8.3. Форсированная модернизация советского государства в 30-е годы	2	-	2	2	-	-	-	-
Тема 8.4. Международное положение СССР в конце 30-х годов и укрепление	4	-	4	-	4	-	-	-

Раздел, тема	Виды учебной работы, академических часов							
	Всего	Самостоятельная работа	Контактная работа обучающихся с педагогическими работниками					
			Всего	Лекционные занятия	Семинарские/практические занятия	Лабораторные занятия	Иная контактная работа	
							Всего	Практическая подготовка
оборонеспособности страны								
Тема 8.5. Советская культура и наука (1917 – конец 30-х годов)	2	-	2	2	-	-	-	-
Раздел 9. СССР в годы Второй мировой и Великой Отечественной войн	14	2	12	8	4	-	-	-
Тема 9.1. Вторая мировая война: причины, характер, особенности	2	-	2	2	-	-	-	-
Тема 9.2. Советское общество в годы Великой Отечественной войны 1941-1945 гг.	4	-	4	4	-	-	-	-
Тема 9.3. Источники и факторы победы советского народа в Великой Отечественной войне 1941-1945 гг.	2	-	2	2	-	-	-	-
Тема 9.4. Мобилизация общества и государства в годы Великой Отечественной войны 1941-1945 гг.	6	2	4	-	4	-	-	-
Раздел 10. СССР в послевоенный период развития	14	-	14	8	6	-	-	-
Тема 10.1. Мир и Советский Союз во второй половине XX в.	2	-	2	2	-	-	-	-
Тема 10.2. Восстановление и развитие страны после окончания войны (1945-сер. 60-х гг.)	2	-	2	2	-	-	-	-
Тема 10.3. Советский Союз в период перехода к постиндустриальному обществу (сер. 60-х – сер. 80-х гг.)	2	-	2	2	-	-	-	-

Раздел, тема	Виды учебной работы, академических часов							
	Всего	Самостоятельная работа	Контактная работа обучающихся с педагогическими работниками					
			Всего	Лекционные занятия	Семинарские/практические занятия	Лабораторные занятия	Иная контактная работа	
							Всего	Практическая подготовка
Тема 10.4. Период «перестройки» и распада СССР (1985–1991)	6	-	6	2	4	-	-	-
Тема 10.5. Культура, наука и спорт в СССР во второй половине XX в.	2	-	2	-	2	-	-	-
Раздел 11. Современная РФ (1992–2022)	12	-	12	8	4	-	-	-
Тема 11.1. Россия и мир на рубеже тысячелетий (конец 80-х – 90-е гг. XX в.)	4	-	4	4	-	-	-	-
Тема 11.2. Россия в первой четверти XXI в.	8	-	8	4	4	-	-	-
Контроль промежуточной аттестации (час)	9	-	-	-	-	-	-	-
<i>Форма промежуточной аттестации</i>	<i>Зачет с оценкой</i>							
Общий объем за семестр, часов	72	5	58	36	22	-	-	-
Общий объёма, часов	144	10	116	72	44	-	-	-

2.3. Содержание дисциплины (модуля)

РАЗДЕЛ 1. ОБЩИЕ ВОПРОСЫ КУРСА

Тема 1.1 История как наука

Перечень изучаемых элементов содержания:

Хронологические рамки истории России. Ее периодизация в связи с основными этапами в развитии российской государственности от возникновения государства Русь в IX в. до современной Российской Федерации.

Географические рамки истории России в пределах распространения российской государственности в тот или иной период. История стран, народов, регионов, входивших в состав России на разных этапах ее существования как часть российской истории.

История России как часть мировой истории. Необходимость изучения истории России во взаимосвязи с историей других стран и народов, в связи с основными событиями и процессами, оказавшими большое влияние на ход мировой истории.

Тема 1.2. Методика работы с письменными историческими источниками и исторической литературой

Перечень изучаемых элементов содержания:

Методология исторической науки. Принципы периодизации в истории. Древний мир, Средние века, Новая история, Новейшая история. Общее и особенное в истории разных стран и народов.

Роль исторических источников в изучении истории. Археология и вещественные источники. Письменные источники. Исторический источник и научное исследование в области истории. Научная хронология и летосчисление в истории России.

ПРАКТИЧЕСКОЕ ЗАДАНИЕ К РАЗДЕЛУ 1.

Тема 1.2.: Методика работы с письменными историческими источниками и исторической литературой

Форма практического задания:

1. изучить и законспектировать исторический текст по заданию преподавателя.

1. Лекции В.О. Ключевского:

1.1. "Происхождение крепостного права в России",

1.2. "Наброски по варяжскому вопросу",

1.3. Наброски к курсу "Новейшая история Западной Европы в связи с историей России"

2. Опрос с элементами научной дискуссии

Вопросы для обсуждения:

1. Понятие и виды исторических источников.

2. Разновидности и особенности письменных исторических источников.

3. Электронные исторические источники.

4. Правила и методы изучения письменных исторических источников.

5. Историческая литература и её особенности.

РУБЕЖНЫЙ КОНТРОЛЬ К РАЗДЕЛУ 1: форма рубежного контроля – опрос на семинарском занятии, проверка качества выполненных заданий.

РАЗДЕЛ 2. НАРОДЫ И ГОСУДАРСТВА НА ТЕРРИТОРИИ СОВРЕМЕННОЙ РОССИИ В ДРЕВНОСТИ. РУСЬ В IX - ПЕРВОЙ ТРЕТИ XIII В.

Тема 2.1. Мир и Россия в древности и в начальный период Средневековья

Перечень изучаемых элементов содержания:

Евразийское пространство: природно-географические характеристики (в сопоставлении с другими регионами). Происхождение человека. Современные представления об антропогенезе. Находки остатков древних людей на территории современной России (неандертальцы, Денисовский человек).

Заселение территории современной России человеком современного вида. Памятники каменного века на территории России. Возникновение общественной организации, государственности, религиозных представлений, культуры и искусства. Основные направления развития и особенности древневосточной, древнегреческой и древнеримской цивилизаций. Античные города-государства Северного Причерноморья. Боспорское царство. Скифы. Кочевые общества евразийских степей. Возникновение христианства.

Средние века: понятие, хронологические рамки, периодизация. Падение Западной Римской империи и образование германских королевств. Франкское государство в VIII–IX вв. Великое переселение народов. Вопрос о славянской прародине и происхождении славян. Расселение славян, их разделение на три ветви: восточных, западных и южных. Славянские общности Восточной Европы. Их соседи: балты и финно-угры. Хозяйство восточных славян, их общественный строй и политическая организация. Возникновение княжеской власти. Религиозные представления.

Византийская империя. Особенности политического и социально-экономического развития; императорская власть. Византия и славяне; миссия Кирилла и Мефодия, создание славянской письменности.

Страны и народы Восточной Европы, Сибири и Дальнего Востока. Тюркские народы в истории России и мира. Государство Бухай. Волжская Булгария как часть мусульманского мира.

Тема 2.2. Образование и эволюция государства Русь (IX - начале XIII в.). Русь в IX - первой трети XIII в.

Перечень изучаемых элементов содержания:

Формирование территориально-политической структуры Руси. Первые русские князья: Рюрик, Олег, Игорь, Ольга, Святослав, Владимир. Отношения с Византийской империей, странами Центральной, Западной и Северной Европы, кочевниками европейских степей. Торговые пути. Русь в международной торговле.

Принятие христианства и его значение. Причины принятия христианства из Византии. Значение византийского наследия на Руси (право, религия, культура, искусство и др.).

Феодальная иерархия и сеньориальная система в Западной Европе. Роль и положение христианской Церкви и духовенства. Великая схизма: православие и католицизм. Средневековый город. Ремесло, цехи, гильдии. Торговля и основные торговые пути. Ганза.

Рыцарство. Крестовые походы. Завоевание крестоносцами Константинополя.

Мир кочевников. Великая степь в XII в.; объединение монголов и формирование державы Чингисхана.

Китай. Экономический и культурный подъем. Империя Сун. Индия. Касты. Индуизм и буддизм. Проникновение ислама. Япония. Своеобразие развития. Самураи. Сёгунат.

Особенности общественно-политического строя в период Средневековья в странах Европы и Азии. Общее и особенное.

Территория и население государства Русь / Русская земля в конце X — XII в. Новгород как центр освоения Севера Восточной Европы, колонизация Русской равнины. Территориально-политическая структура Руси: волости. Становление городов. Органы власти: князь, посадник, тысяцкий, вече. Внутриполитическое развитие. Борьба за власть между сыновьями Владимира Святого. Ярослав Мудрый. Русь при Ярославичах. Любечский съезд. Владимир Мономах. Русская церковь.

Общественный строй Руси: дискуссии в исторической науке. Проблема «феодализма» в целом и в древней Руси в частности. Княжеско-дружинная элита, духовенство. Городское население. Категории рядового и зависимого населения. «Служебная организация» и вопрос о центральноевропейской социально-экономической модели на Руси. Древнерусское право. «Русская правда».

Внешняя политика и международные связи: отношения с Византией, печенегами, половцами, странами Центральной, Западной и Северной Европы.

Русь в середине XII — начале XIII в. Формирование земель — самостоятельных политических образований («княжеств»). Важнейшие земли и особенности их социально-экономического и политического развития: Киевская, Черниговская, Смоленская, Галицкая, Волынская, Суздальская, Рязанская, Новгород. Значение Киева в период существования самостоятельных русских земель. Формирование элементов республиканской политической системы в Новгороде. Внешняя политика русских земель.

ПРАКТИЧЕСКОЕ ЗАДАНИЕ К РАЗДЕЛУ 2.

Тема 2.2: Образование и эволюция государства Русь (IX - начале XIII в.). Русь в IX - первой трети XIII в.

Форма практического задания:

1. тестирование

Примерные вопросы теста:

1. В какой период происходило формирование Древнерусского государства?

- а) VII-VIII вв.
- б) XII-XIII вв.
- в) IX-X вв.
- г) XIV-XV вв.

2. Какие из перечисленных ниже племен НЕ являлись славянскими?

- а) вятичи, кривичи
- б) поляне, древляне, уличи
- в) эсты, ливы, готы
- г) радимичи, лендзяне, висляне

3. В чем был главный социально-политический смысл реформ 946 г. об «уроках» и «погостах» проведенной княгиней Ольгой?

- а) реформа упорядочила систему «полюдья»
- б) реформа стала средством признания всеми славянскими племенами политического лидерства Киева
- в) реформа привела к усилению вертикали власти
- г) реформа привела к появлению общины

4. Форма взимания дани с подвластного населения в Древнерусском государстве

- а) барщина
- б) ясак

- в) полюдь
- г) оброк

5. Князь, почти всю жизнь участвовавший в военных походах и погибший от печенегов

- а) Святослав
- б) Олег
- в) Игорь
- г) Владимир

2. Опрос с элементами научной дискуссии

Вопросы для обсуждения:

1. Зарождение государственности на Руси: предпосылки и характерные черты.
2. Эволюция древнерусской государственности в X - XIII вв.
3. Новгород как центр освоения Севера Восточной Европы.
4. Политический строй русских княжеств.
5. Культура древней Руси.
6. Византия и Русь.

РУБЕЖНЫЙ КОНТРОЛЬ К РАЗДЕЛУ 2: форма рубежного контроля – опрос на семинарском занятии, проверка качества выполненных заданий.

РАЗДЕЛ 3. НАРОДЫ И ГОСУДАРСТВА ЕВРОПЫ И АЗИИ В ПЕРИОД КЛАССИЧЕСКОГО СРЕДНЕВЕКОВЬЯ. РУСЬ В XIII-XV ВВ.

Перечень изучаемых элементов содержания:

Русские земли в середине XIII–XIV в. Формирование единого Русского государства в конце XV в. Дохристианская культура восточных славян и соседних народов. Крещение Руси и его роль в дальнейшем развитии русской культуры.

Тема 3.1. Русские земли в середине XIII–XIV в.

Перечень изучаемых элементов содержания:

Особенности политического развития стран Европы. Начало Столетней войны. Османские завоевания на Балканах. Монгольская империя. Завоевания Чингисхана и его потомков. Походы Батые в Восточную и Центральную Европу. Роль Руси в защите Европы. Возникновение под властью Орды единого политико-географического пространства на территории Северной Евразии, включая русские земли. Система зависимости русских княжеств от ордынских ханов.

Итальянские фактории в Причерноморье и их роль в международных отношениях и торговле.

Южные и западные русские земли. Возникновение Литовского государства и включение в его состав части русских земель.

Северо-западные земли. Эволюция республиканского строя в Новгороде и Пскове. Республики и городские коммуны Средневековья и Раннего Нового времени в Европе. Коммунальное движение и городское право. Итальянские морские республики (Венеция, Генуя), ганзейские города. Католическая церковь в XIII–XIV вв. Папство. Ордена крестоносцев и отношения с ними русских земель. Александр Невский и противостояние экспансии с Запада (Невская битва, Ледовое побоище). Споры в науке и публицистике о его «историческом выборе» между Западом и Востоком.

Княжества Северо-Восточной Руси. Борьба за великое княжение Владимирское. Противостояние Твери и Москвы. Михаил Ярославич Тверской как великий князь всея Руси. Усиление Московского княжества.

Дмитрий Донской. Куликовская битва. Куликовская битва и ее отражение в древнерусской книжности и исторической памяти. Походы Тохтамыша, Тамерлана и Едигея на Русь. Отношения Руси и Орды: современные научные представления и спорные вопросы. Причины длительности ордынского владычества над русскими землями. Закрепление первенствующего положения московских князей в Северо-Восточной Руси.

Перенос митрополичьей кафедры в Москву. Роль православной церкви в ордынский период русской истории. Сергей Радонежский.

Народы и государства степной зоны Восточной Европы и Сибири в XIII–XV вв.

Тема 3.2. Формирование единого Русского государства в конце XV в.

Перечень изучаемых элементов содержания: Европа и мир в эпоху Позднего Средневековья. Образование национальных государств в Европе: общее и особенное. Раннее формирование единого государства (Франция, Англия). Фактор борьбы с внешней угрозой (Арабское владычество и Реконкиста в Испании). Наднациональные государственные образования (Священная Римская империя). Консервация раздробленности в Италии и Германии.

Византия эпохи Палеологов. Флорентийская уния. Завоевание Константинополя османами. Падение Византийской империи.

Особенности политического развития стран Восточной и Южной Азии. Страны Черной Африки. Америка. Цивилизации Мезоамерики. Расцвет державы инков.

Великое княжество Литовское в XIV–XV вв. Грюнвальдская битва. Польско-литовская уния и судьбы западно-русских земель. Роль русского языка западного извода и русской письменности в культуре и повседневной жизни Великого княжества Литовского.

Объединение русских земель вокруг Москвы. Дискуссии об альтернативных путях объединения русских земель. Династическая война в Московском княжестве второй четверти XV в. Великий Новгород и Псков в XV в.: политический строй, отношения с Москвой, Тевтонским орденом в Ливонии, Ганзой, Великим княжеством Литовским. Падение Константинополя и изменение церковно-политической роли Москвы в православном мире. Возникновение доктрины «Москва - третий Рим». Иван III. Присоединение Новгорода и Твери.

Наращение центробежных тенденций в Орде и ее распад на отдельные политические образования. Стояние на Угре. Ликвидация зависимости Руси от Орды.

Расширение международных связей Российского государства.

Принятие общерусского Судебника. Положение крестьян по Судебнику 1497 г. (Юрьев день). Формирование аппарата управления единого государства. Двор великого князя, государственная символика.

Церковь и великокняжеская власть. Иосифляне и нестяжатели.
Неортодоксальные религиозные течения. «Новгородско-московская ересь».

Тема 3.3. Древнерусская культура.

Перечень изучаемых элементов содержания:

Дохристианская культура восточных славян и соседних народов. Повседневная жизнь, семейные отношения, материальная культура, верования. Былины.

Основные достижения мировой культуры в эпоху Средневековья. Взлет культуры стран ислама в Раннее Средневековье, ее роль в сохранении и передаче наследия античного мира. Культура и искусство Индии, Китая и стран Дальнего Востока в Средние века.

Раннехристианское искусство. Романский стиль. Готика. Представления о мире. Богословие и зачатки научных знаний в Средние века. Алхимия. Средневековые университеты. Литература эпохи Средневековья. Эпос («Песнь о Роланде», «Песнь о Нибелунгах», «Эдда» и саги). Проторенессанс в Италии. Данте.

Византия, её культура и цивилизация. Отцы Церкви. Древний Константинополь. Софийский собор в Константинополе. Византийское наследие на Руси.

Крещение Руси и его роль в дальнейшем развитии русской культуры. Кирилло-мефодиевская традиция. Формирование христианской культуры. Появление письменности и литературы. Основные жанры древнерусской литературы. Летописание («Повесть временных лет»). Жития святых. Княжеско-дружинный эпос («Слово о полку Игореве», «Задонщина»). «Поучение» Владимира Мономаха. «Хождение за три моря» Афанасия Никитина.

Начало каменного строительства. Софийские соборы в Киеве, Новгороде, Полоцке. Владимиро-суздальские и новгородские храмы. Возобновление каменного строительства после монгольского нашествия. Приглашение Иваном III иноземных мастеров. Ансамбль Московского Кремля.

Древнерусское изобразительное искусство: мозаики, фрески, иконы. Творчество Феофана Грека, Андрея Рублева.

Знания о мире и технологии. Обучение и уровень грамотности в древней Руси, берестяные грамоты, граффити.

ПРАКТИЧЕСКОЕ ЗАДАНИЕ К РАЗДЕЛУ 3.

Тема 3.2: Формирование единого Русского государства в конце XV в.

Форма практического задания:

1. эссе/реферат по исторической тематике

Примерная тематика:

1. Особенности политического устройства Новгорода.
2. Психологический портрет А. Невского.
3. Ордынское иго в свете новейшей историографии.
4. Политическая культура в эпоху Реформации.

2. Опрос с элементами научной дискуссии

Вопросы для обсуждения:

1. Объединение русских земель вокруг Москвы.
2. Падение Константинополя и изменение церковно-политической роли Москвы в православном мире.

3. Иван III и создание единого русского государства в XV в.
4. Завершение объединения русских земель вокруг Москвы в правление Василия III.
5. Международное положение России в конце XV в.

Тема 3.3. Древнерусская культура.

Форма практического задания:

1. эссе/реферат по исторической тематике

Примерная тематика:

1. Дохристианская культура восточных славян.
2. Византийское наследие на Руси.
3. Обучение и уровень грамотности в древней Руси.
4. Древнерусское изобразительное искусство.

2. Опрос с элементами научной дискуссии

Вопросы для обсуждения:

1. Основные достижения мировой культуры в эпоху Средневековья.
2. Православная церковь и народная культура.
3. Древнерусское изобразительное искусство.
4. Каменное строительство на Руси.
5. Литературное творчество на Руси.
6. Неортодоксальные религиозные течения.

РУБЕЖНЫЙ КОНТРОЛЬ К РАЗДЕЛУ 3: форма рубежного контроля – опрос на семинарском занятии, проверка качества выполненных заданий.

Раздел 4. Европа и мир в эпоху Позднего Средневековья. Россия в XVI–XVII вв.

Перечень изучаемых элементов содержания:

Мир к началу Нового времени. Великие географические открытия и их роль в становлении современной цивилизации. Зарождение капитализма в Европе. Реформация и ее роль в создании европейской цивилизации. Россия в первой трети XVI в. Россия в XVI–XVII вв. Культура России в XVI–XVII вв.

Тема 4.1. Мир к началу Нового времени. Россия в первой трети XVI в.

Перечень изучаемых элементов содержания:

XVI–XVII вв. в мировой истории. Великие географические открытия и начало Нового времени в Западной Европе. Эпоха Возрождения. Реформация и её экономические, политические, социокультурные причины. «Новое время» в Европе как особая фаза всемирно-исторического процесса. Абсолютная монархия в рамках национального государства – основной тип социально-политической организации постсредневекового общества. Развитие капиталистических отношений. Дискуссия об определении абсолютизма. Абсолютизм и восточная деспотия.

Тема 4.2. Россия в XVI–XVII вв.

Перечень изучаемых элементов содержания:

Специфика (особенности) становления и развития Российского государства в XV–XVII вв. Иван Грозный: поиск альтернативных путей социально-политического развития России. Реформы Ивана IV, их итоги и последствия. Дискуссия о генезисе самодержавия.

«Смутное время»: ослабление государственных начал. Феномен самозванчества. Усиление шляхетско-католической экспансии на Восток. Роль ополчения в освобождении Москвы и изгнании чужеземцев. К. Минин и Д. Пожарский.

Земский собор 1613 г. Воцарение династии Романовых. Особенности сословно-представительной монархии в России. Церковь и государство. Церковный раскол; его социально-политическая сущность и последствия. Становление абсолютизма: предпосылки и последствия.

Соборное уложение 1649 г.: юридическое закрепление крепостного права и сословных функций. «Бунташный век», социальные выступления народных масс.

Тема 4.3. Культура России в XVI–XVII вв.

Перечень изучаемых элементов содержания:

Развитие традиций древнерусской культуры и новые веяния. Распространение грамотности. Решения Стоглавого собора об обучении духовенства.

Появление книгопечатания в Западной Европе и в России (Иоганн Гутенберг, Франциск Скорина, Иван Федоров). Культурно-историческое значение этого достижения.

Издание азбук и букварей. Систематизация церковнославянского языка в «Грамматике» Мелетия (Смотрицкого). Расцвет историописания в эпоху Ивана Грозного («Степенная книга», «Лицевой летописный свод»). Летописные памятники и полемические сочинения Смутного времени. Издание печатного «Синописа». Расцвет житийной литературы — «собрание святыни» при митрополите Макарии («Великие Минеи Четьи»). «Домострой» — нравственное и практическое значение этой книги.

Формирование старообрядческой культуры («Житие протопопа Аввакума»).

Развитие шатрового зодчества в XVI в. (церковь Вознесения в Коломенском, собор Василия Блаженного). Появление национального стиля в русской архитектуре XVII в. — «русское узорочье» (Теремной дворец в Кремле, церковь Троицы в Никитниках).

Деревянное зодчество. Новые веяния в живописи и архитектуре конца XVII в. Московское барокко. Развитие фресковой живописи и иконописания (Симон Ушаков).

Культура Возрождения, ее отличительные черты. Формирование культуры Нового времени. Ренессанс и барокко в Западной Европе. Гуманистический пафос Возрождения и религиозная вера. Расцвет искусства Италии и «Северное Возрождение». Микеланджело, Леонардо, Рафаэль. П. Рубенс и Рембрандт. Литература эпохи Возрождения и барокко. У. Шекспир, Сервантес, Ф. Рабле.

XVII век — век разума. Научная революция. Развитие экспериментального естествознания. Распространение учения Н. Коперника. Г. Галилей, Р. Декарт, И. Ньютон. Новые философские системы и социально-политические учения. Т. Гоббс, Дж. Локк и др. Архитектура и живопись Европы в XVII в. От барокко к классицизму. Д. Веласкес. Европейская литература в XVII в. Ж.-Б. Мольер. Культура и искусство Востока в XVII–XVIII вв.

Западное влияние в русской культуре XVII в. и основные каналы его проникновения. Распространение европейских «диковин» в быту русской знати. Перевод памятников европейской литературы (басни Эзопа, сочинения по географии, грамматике, диалектике, риторике). Заимствование силлабического стихосложения из польской литературы и творчество Симеона Полоцкого. Европейская музыка и театр при московском дворе — оркестр Лжедмитрия, «цирк» царевича Алексея Михайловича, иноземные органисты и органная музыка. Создание придворного театра — «Артаксерксово действо». Появление иностранных живописцев в Оружейной палате. Выдача царем Федором Алексеевичем «Привилегии» на создание в Москве Академии.

ПРАКТИЧЕСКОЕ ЗАДАНИЕ К РАЗДЕЛУ 4.

Тема 4.2. Россия в XVI–XVII вв.

Форма практического задания:

1. разработка мультимедийной презентации по исторической тематике

Примерная тематика презентаций:

1. «Огораживание» в истории Англии.
2. Представительные учреждения во Франции и России.
3. Влияние культуры Возрождения на Россию.
4. Иван Федоров и книгопечатание в России.
5. Лица Смутного времени: политический портрет и черты характера (на выбор).

2. Опрос с элементами научной дискуссии

Вопросы для обсуждения:

1. Реформы Ивана IV, их итоги и последствия.
2. Территориальное расширение Российского государства к началу XVI в.
3. «Смутное время»: причины и последствия.
4. Россия в эпоху первых Романовых.
5. Закрепощение русского народа: основные этапы и последствия.
6. «Бунташный век», социальные выступления народных масс.
7. Россия и Вестфальская система международных отношений.
8. Международное положение России в конце XVII в.

РУБЕЖНЫЙ КОНТРОЛЬ К РАЗДЕЛУ 4: форма рубежного контроля – опрос на семинарском занятии, проверка качества выполненных заданий.

РАЗДЕЛ 5. МИР И РОССИЯ В НОВОЕ ВРЕМЯ (XVIII в.)

Тема 5.1. Мир и Россия в эпоху преобразований Петра I.

Перечень изучаемых элементов содержания:

Россия в эпоху преобразований Петра I. Необходимость преобразований. Методы, средства, принципы, цели реформ. Проблема цены преобразований. Использование опыта европейских государств в преобразовании управления, влияние Швеции, Пруссии, других стран. Основание Санкт-Петербурга, становление его в качестве столицы Российской империи. Роль Москвы в системе имперской власти и идеологии.

Преобразования в области государственного управления. Основные принципы и результаты: усиление самодержавной власти, централизация, развитие бюрократии. Военная реформа Петра I. Международное положение России к концу XVII в. и основные задачи ее внешней политики. Изменение главного вектора внешней политики России на рубеже XVII и XVIII вв.

Экономическое развитие. Внутренняя и внешняя торговля. Социальный протест. Стрелецкие восстания 1682, 1689, 1698 гг. — волнения низов или борьба элит. Сопротивление реформам: осознанная оппозиция или стихийное недовольство.

Государство и церковь в эпоху Петра I. Зарождение практики религиозной терпимости. Противоречия в положении представителей других религий (мусульмане, буддисты, иудеи) и инославных конфессий (католики, протестанты).

Преобразования в области культуры и быта. Активизация западноевропейских культурных заимствований. Перестройка повседневной жизни горожан и знати по европейскому образцу. Изменение положения женщин. Появление светских праздников и развлечений.

Распространение стиля барокко. Перенесение на русскую почву западной архитектуры, живописи и музыки. Открытие первого общедоступного театра. Создание гражданского шрифта и начало книгоиздательства на русском языке. Возникновение прессы.

Развитие образования и создание условий для научных исследований и их начало. Создание светских учебных заведений. Перевод научной литературы. Начало научного коллекционирования (Кунсткамера), указ о создании Академии наук. Дискуссии о результатах и историческом значении реформ Петра I.

Тема 5.2. Эпоха «дворцовых переворотов». 1725–1762 гг.

Перечень изучаемых элементов содержания:

Эпоха «дворцовых переворотов». 1725–1762 гг. Вопрос о продолжении преобразований Петра I его преемниками. Предпосылки и основные факторы политической нестабильности в России после Петра I. Насильственная смена правящих монархов, отстранение от власти фактических правителей А. Д. Меншикова, Э. И. Бирона. Приход к власти Анны Иоанновны, «затейка верховников», попытка ограничения самодержавия, цели ее сторонников и причины провала. Правление Анны Иоанновны, особенности ее внутренней политики. Правление Елизаветы Петровны. Петр III — результаты его кратковременного правления в сфере внутренней политики.

Трансформация абсолютных монархий. Идеи правового государства. Принцип разделения властей. Просвещенный абсолютизм. Модернизация как переход от традиционного к индустриальному обществу. Запад и Восток в XVIII в.: многообразие цивилизаций, их сходство и различия. Россия — «мост» между Западом и Востоком.

Проблема «равновесия» в рамках европейского «концерта» держав, устойчивые союзы, противоречия и конфронтация. Колониальный период в истории Северной Америки. Война английских колоний за независимость. Образование Соединенных Штатов Америки. Декларация независимости США.

Французская революция конца XVIII в. Декларация прав человека и гражданина. Якобинская диктатура, ее падение. Термидор. Приход к власти Наполеона Бонапарта. Борьба европейских держав против Французской революции и агрессивных устремлений постреволюционных властей Франции. Колониальный период в истории Латинской Америки.

Традиционные общества Востока в условиях европейской колониальной экспансии. Османская империя. Индия. Иран. «Заккрытие» Китая. Международная торговля. Работоторговля.

Тема 5.3. Россия во второй половине XVIII в. Эпоха Екатерины II

Перечень изучаемых элементов содержания:

Эпоха Екатерины II. Государственные реформы. Крепостное хозяйство и крепостное право в системе хозяйственных и социальных отношений. Вопрос о крепостном праве и положении крестьян в политике Екатерины II. Обострение социальных противоречий. Восстание под предводительством Емельяна Пугачева. Формирование сословной структуры российского общества. Положение дворянства: привилегии «благородного сословия» и политика правительства по укреплению роли дворянства в качестве господствующего сословия.

Взаимоотношения государства и церкви. Секуляризация церковных владений, ее последствия для дальнейшей жизни монастырей. Политика по отношению к старообрядцам, лицам инославных и нехристианских конфессий. Национальная и конфессиональная политика Российской империи. Расширение территории Российского государства.

Внешняя политика России середины и второй половины XVIII в. Россия — как одна из ведущих держав на международной арене. Упрочение ее статуса, признание ее в качестве империи. Основные цели Российской империи во внешней политике. Роль России в решении важнейших вопросов международной политики. Россия и революция во Франции.

Павел I. Основные черты, особенности и цели его внутренней политики. Вопрос о наличии определенной системы в правлении Павла I или хаотичности его мер. Борьба против влияния Французской революции и участие в коалициях против постреволюционной Франции. Поворот во внешней политике России, переход к союзу с Наполеоном Бонапартом.

XVIII век — век Просвещения. Теория естественного равенства. «Общественный договор». «Народный суверенитет». Культ Разума. Идея прогресса. Вопрос о просвещенном абсолютизме в России. Взгляды российских мыслителей по актуальным политическим и социальным проблемам.

Тема 5.4. Русская культура и наука в XVIII в.

Перечень изучаемых элементов содержания:

Русская культура XVIII в. Идеология Просвещения и ее влияние на развитие русской культуры XVIII в. Школа и образование в России в XVIII в. Воспитание «новой породы» людей — реформа образования Екатерины II. Учреждение Московского университета.

Российская наука в XVIII в. Становление российской науки. Роль иностранных ученых, работавших в России (Л. Эйлер, Г. Ф. Миллер). М. В. Ломоносов, значение его деятельности в истории русской науки и просвещения. Изучение страны — главная задача российской науки. Деятельность Академии наук. Географические экспедиции.

Новые веяния в русском искусстве. Смена стилей. Влияние европейской художественной культуры. Реформа стихосложения В. К. Тредиаковского и М. В. Ломоносова. Театр Ф. Г. Волкова и складывание системы Императорских театров. Крепостной театр и «крепостная интеллигенция». Создание Академии художеств, расцвет русского портрета. Развитие архитектуры.

ЗАДАНИЯ К ПРАКТИЧЕСКИМ ЗАНЯТИЯМ РАЗДЕЛА 5.

Тема 5.1: Мир и Россия в эпоху преобразований Петра I.

Форма практического задания:

1. Реферат.

Примерная тематика рефератов:

1. Социальная работа в эпоху Петра I.
2. Академия наук России: состав и направления деятельности.
3. Командиры гвардейских полков: историко-социологическая характеристика.
4. Экономическая и социальная политика Петра I.

2. Опрос с элементами научной дискуссии

Вопросы для обсуждения:

1. Характерные черты эпохи Нового времени в Европе и Азии.
2. Преобразования Петра I: необходимость и значение.
3. Экономическая и социальная политика Петра I.
4. Преобразования в области государственного управления.
5. Военная реформа и ее значение.
6. Формирование сословной структуры общества.
7. Наука и культура в первой четверти XVIII века.

Тема 5.3. Россия во второй половине XVIII в. Эпоха Екатерины II.

Форма практического задания:

1. Реферат.

Примерная тематика рефератов:

1. Присоединение Крыма: основные этапы и значение.
2. Крепостное право в произведении А.Н. Радищева «Путешествие из Петербурга в Москву».
3. Павел Первый: рыцарь или самодур?
4. Государственные реформы Екатерины II.

2. Опрос с элементами научной дискуссии

Вопросы для обсуждения:

1. Экономическая политика Екатерины II и ее последствия.
2. Внутренняя политика в отношении дворянского сословия.
3. Крепостное право в эпоху Екатерины II.
4. Развитие просвещения и образования во второй половине XVIII в.
5. Внешняя политика России: характер и особенности.

РУБЕЖНЫЙ КОНТРОЛЬ К РАЗДЕЛУ 5: форма рубежного контроля – опрос на семинарском занятии, проверка качества выполненных заданий.

РАЗДЕЛ 6. МИР И РОССИЙСКАЯ ИМПЕРИЯ В XIX – НАЧАЛЕ XX В.

Тема 6.1. Европа и мир в XIX в.

Перечень изучаемых элементов содержания:

Основные факторы и явления мирового развития в XIX в. Промышленный переворот в Европе и России: общее и особенное. Влияние идей Просвещения на мировое развитие. Европейские революции XIX в. Наполеоновские войны и Священный союз как система общеевропейского порядка. Формирование европейских наций. Национально-освободительное движение народов Азии, Африки и Америки. Обретение независимости народами Латинской Америки.

Промышленный переворот; ускорение процесса индустриализации в XIX в. и его политические, экономические, социальные и культурные последствия. Секуляризация сознания и развитие науки. Романтизм, либерализм, дарвинизм.

Внутренняя и внешняя политика России в первой половине XIX в. Значение победы России в войне против Наполеона и освободительного похода России в Европу. Попытки реформирования политической системы России при Александре I; проекты М.М. Сперанского и Н.Н. Новосильцева. Изменения в государственном строе. Зарождение общественного движения. Декабризм. Либеральное направление общественной мысли.

Российское самодержавие и «Священный Союз». Консервативно-охранительная политика Николая I. Кодификация законодательства М. Сперанским. Территориальное расширение границ государства. Крымская война, её итоги и последствия. «Золотой век» русской культуры. Просвещение и наука.

Тема 6.2. Россия в первой половине XIX в

Перечень изучаемых элементов содержания:

Основные факторы и явления мирового развития во второй половине XIX в. Переход ведущих государств на стадию монополистического капитализма. Воссоединение Италии и Германии. Гражданская война в США. Европейский колониализм и общества Востока, Африки, Америки в XIX в. Развитие Европы во второй половине XIX в. Франко-прусская война. Бисмарк и объединение германских земель. Образование военно-политических блоков, милитаризация европейских государств. Научно-технический прогресс.

Тема 6.3. Россия в эпоху Великих реформ

Перечень изучаемых элементов содержания:

Великие реформы Александра II. Предпосылки и причины преобразований. Отмена крепостного права и её итоги. Внутриполитические преобразования 60-70-х гг. Земская, городская, военная, судебная реформы. Противоречивость и непоследовательность реформ. Контрреформы Александра III. Консервация общественных отношений, стагнация политической системы, борьба с революционным и либеральным направлениями общественной мысли. Внешняя политика России. Присоединение Средней Азии.

Тема 6.4. Мир и Россия на рубеже XIX — начала XX в.

Перечень изучаемых элементов содержания:

Особенности складывания капиталистического (индустриального) общества в России в пореформенный период. Изменение социальной структуры общества. Положение рабочего класса и крестьянства.

Духовная жизнь и культура России во второй половине XIX в. Идеиные течения и общественно–политическая жизнь российского общества. Формирование общественных движений: консервативно-охранительное, революционно-демократическое и либеральное. Народничество: зарождение, идеология, практика. Рабочее движение и распространение марксизма. Появление социал-демократических организаций в России. Борьба за революционное преобразование общества.

Новая фаза европейского капитализма. Вступление ведущих западных держав в стадию империализма. Завершение раздела мира и борьба за колонии. Особенности становления капитализма в колониально зависимых странах. «Пробуждение Азии» - первая волна буржуазных антиколониальных революций.

Российская экономика конца XIX - начала XX вв.: подъемы и кризисы, их причины. Монополизация промышленности и формирование финансового капитала. Доля иностранного капитала в российской промышленности. Форсирование российской индустриализации «сверху». Усиление государственного регулирования экономики. Реформы С.Ю. Витте. Русская деревня в начале века. Обострение споров вокруг решения аграрного вопроса. Первая российская революция. Столыпинская аграрная реформа: сущность, итоги, последствия.

Политические партии в России начала века: генезис, классификация, программы, тактика. Опыт думского «парламентаризма» в России.

Тема 6.5. Первая мировая война и Россия

Перечень изучаемых элементов содержания: I мировая война: предпосылки, ход, итоги. Влияние первой мировой войны на европейское развитие. Участие России в Первой мировой войне. Истоки общенационального кризиса. Кризис власти в годы войны и его истоки. Влияние войны на приближение общенационального кризиса. Свержение монархии в ходе Февральской революции. Альтернативы развития России после Февральской революции. Временное правительство и Советы. Выбор пути развития народами России от Февраля к Октябрю 1917 года.

Тема 6.6. Культура и наука в России XIX — начала XX в.

Перечень изучаемых элементов содержания:

Русская культура в XIX в. Система просвещения. Наука и техника. Печать. Литература и искусство. Быт города и деревни. Общие достижения и противоречия.

ПРАКТИЧЕСКОЕ ЗАДАНИЕ К РАЗДЕЛУ 6.

Тема 6.3. Россия в эпоху Великих реформ.

Форма практического задания:

1. Реферат.

Примерная тематика рефератов:

1. Лица «золотого века» русской культуры (на выбор).
2. Российское самодержавие и «Священный Союз».
3. Либеральные реформы в эпоху Александра I.
4. Зарождение общественного движения. Декабризм.
5. Консервативно-охранительная политика Николая I.
6. Крымская война, её итоги и последствия.

2. Опрос с элементами научной дискуссии

Вопросы для обсуждения:

1. Предпосылки и причины преобразований.
2. Противоречивость и непоследовательность реформ.
3. Сущность и содержание Крестьянской реформы 1861 г.
4. Земская, городская, военная, судебная реформы.
5. Историческое значение преобразований.
6. Международное положение России во второй половине XIX в.

Тема 6.4. Мир и Россия на рубеже XIX — начала XX в.

Форма практического задания:

1. Реферат.

Примерная тематика рефератов:

1. Открытие Антарктиды: замысел, этапы, значение.
2. Политический портрет Николая I.
3. Декабристы в Сибири и на Кавказе.
4. Становление В. И. Ульянова-Ленина как политического лидера.
5. Первая русская революция в Москве.
6. Зерновой экспорт России: благо или несчастье России?

2. Опрос с элементами научной дискуссии

Вопросы для обсуждения:

1. Вступление ведущих западных держав в стадию империализма.
2. Завершение раздела мира и борьба за колонии.
3. Реформы С.Ю. Витте и их последствия.
4. Особенности развития российской экономики конца XIX - начала XX вв.
5. Первая российская революция и ее значение.
6. Столыпинская аграрная реформа: сущность, итоги, последствия.
7. Трансформация политического строя России в начале XX столетия.
8. Россия накануне Первой мировой войны.

РУБЕЖНЫЙ КОНТРОЛЬ К РАЗДЕЛУ 6: форма рубежного контроля – опрос на семинарском занятии, проверка качества выполненных заданий.

РАЗДЕЛ 7. СОВЕТСКОЕ ГОСУДАРСТВО В 1917-1922 ГГ.

Тема 7.1 Великая российская революция 1917 г. и ее влияние на судьбы народов мира

Перечень изучаемых элементов содержания:

Великая российская революция 1917 г., её причины и основные этапы. Расстановка политических и социальных сил накануне и в ходе Февральской революции. Временное правительство, его состав, внутренняя и внешняя политика. Советы рабочих, солдатских и крестьянских депутатов, их состав. Двоевластие. Возможности мирного развития революции. Июньский кризис и его последствия. События 3-5 июля 1917 г. в Петрограде. Корниловский мятеж и его последствия. Распад унитарного государства и общенациональный кризис осенью 1917 года. Победа вооруженного восстания в Петрограде. Октябрьская революция и установление Советской власти. II Всероссийский съезд советов: его состав и решения.

Тема 7.2. Гражданская война и военная интервенция в России

Перечень изучаемых элементов содержания:

Выход Советской России из Первой мировой войны. Обострение внутривластной ситуации к лету 1918 года. Причины и сущность гражданской войны, ее хронологические рамки, этапы. Интервенция в России: ее этапы, цели, формы, география, масштабы и результаты. Белое движение: социальный состав, идеология, программы, лидеры. Программа и вооруженные формирования «третьей силы» («зеленые»).

Тема 7.3. Первые преобразования советской власти: характер и особенности

Перечень изучаемых элементов содержания:

Политические, социально-экономические и культурные преобразования Советской власти. Контрреволюционные выступления. Роспуск Учредительного собрания. III Всероссийский съезд советов, его решения. Конституции 1918 г., ее основные положения. Политика военного коммунизма: причины, цели, методы и результаты. Строительство Красной армии. Польско-советская война 1919-1920 г.: ее причины, ход и результаты. Изгнание интервентов с территории РСФСР. Внутренние и внешние факторы победы большевиков. Влияние Октябрьской социалистической революции на мировой исторический процесс. Российская эмиграция.

ЗАДАНИЯ К ПРАКТИЧЕСКИМ ЗАНЯТИЯМ РАЗДЕЛА 7

Тема 7.3. Первые преобразования советской власти: характер и особенности

Форма практического задания:

опрос с элементами научной дискуссии

Вопросы для обсуждения:

1. Социально-экономическая и политическая ситуация в стране осенью 1917 г. и программа РСДРП(б) по выходу из кризиса.
2. Мероприятия советской власти в области промышленности, транспорта, банковской системы, внешней торговли в 1917-1918 гг.
3. Декрет «О земле» и первые аграрные преобразования.
4. Социальные преобразования советской власти, создание системы социальной защиты трудящихся.

5. Решение национального вопроса, реорганизация унитарного государства.
6. Создание новой, советской политической системы.
7. Трансформация правоохранительных органов, создание РККА и РККФ.
8. Преобразования в сфере просвещения, науки и культуры, создание светского государства.

РУБЕЖНЫЙ КОНТРОЛЬ К РАЗДЕЛУ 7: форма рубежного контроля – опрос на семинарском занятии, проверка качества выполненных заданий.

РАЗДЕЛ 8. СССР В МЕЖВОЕННЫЙ ПЕРИОД (20-30-Е ГГ. XX В.)

Тема 8.1. Мир и Советский Союз в 20-30-е гг. XX в.

Перечень изучаемых элементов содержания:

Внешнее и внутреннее положение страны в начале 20-х годов. X съезд РКП(б) и его решения. Переход к мирному социалистическому строительству. Цели, задачи и основные направления новой экономической политики. Изменения в политической и социальной сферах жизни общества.

Окончательное складывание однопартийной политической системы. Создание ВКП(б), её место и роль в государстве. Внутрипартийные процессы в ВКП(б), борьба с оппозицией в правящей партии. ВКП(б) и другие социалистические партии. Роль Советов в хозяйственно-экономической и политической жизни страны. Профсоюзы и др. общественные организации. Военная реформа 1924-1925 гг. и реорганизация советских вооруженных сил в 20-е годы.

Политическая система страны в 30-е гг. и её особенности. Массовые политические репрессии, «большой террор» в 1937-1938 гг.

Тема 8.2. СССР в эпоху НЭПа. Образование СССР.

Перечень изучаемых элементов содержания: Политические дискуссии и выбор пути хозяйственного и социально-политического развития страны. Итоги и противоречия НЭПа. Международное положение СССР. Итоги восстановления экономики и причины свертывания НЭПа.

Программные положения большевиков по национальному вопросу. Образование СССР: предпосылки, поиск форм национально-государственного устройства. Проекты «федерализации» и «автономизации». Декларация и договор об образовании СССР 30 декабря 1922 года. Конституция СССР 1924 г. и создание конституционных органов власти Союза ССР. Развитие советской федерации в 20-е годы. Проблема социально-экономического развития отсталых районов СССР. «Коренизация» государственного аппарата республик. Роль РСФСР в культурном развитии советских республик.

Тема 8.3. Форсированная модернизация советского государства в 30-е годы

Перечень изучаемых элементов содержания:

Мировой экономический кризис и СССР. Внешнеполитическое положение страны в начале 30-х годов. Курс на строительство социализма в условиях враждебного окружения. Индустриализация в СССР: характерные черты, методы и средства. Политика сплошной коллективизации: цели, основные этапы, методы и средства. Культурное строительство. Стахановское и иные виды социалистического труда. Результаты форсированной модернизации советского общества.

Тема 8.4. Международное положение СССР в конце 30-х годов и укрепление обороноспособности страны

Перечень изучаемых элементов содержания:

Геополитическая ситуация после окончания Первой мировой войны. Версальская система международных отношений. Политическая изоляция Советской России и СССР. Зарождение и развитие международного коммунистического движения. Коминтерн и его деятельность. Международное положение СССР в 20-е годы. Антисоветская деятельность российской эмиграции за рубежом, планы военного нападения на СССР. Внешняя политика СССР в 1920-е годы, Генуэзская и Гаагская конференции. Прорыв дипломатической изоляции. Раппальский договор с Германией и советско-германское сотрудничество в 1920-е годы. Советско-британские и советско-французские отношения: сложности становления, проблемы и противоречия. СССР и малая Антанта. СССР и страны Востока в 20-е годы.

Появление первого очага войны на Дальнем Востоке. Итальянский фашизм и германский нацизм. Фашизация Европы, Азии и Латинской Америки в 30-е годы. Антикоминтерновский пакт и образование блока фашистских государств. Политика умиротворения агрессора. Кризис Версальско-Вашингтонской системы. СССР и Лига наций. Внешнеполитический курс СССР на создание системы коллективной безопасности. Коминтерн и борьба с фашизмом.

Внешнеполитический курс СССР в конце 30-х годов. Советско-германский договор 23 августа 1939 г. о ненападении и секретные протоколы. Вооруженный конфликт на Халхин-Голе и оз. Хасан. Вхождение в состав СССР Западной Белоруссии, Западной Украины, Литвы, Латвии, Эстонии, Бессарабии и Северной Буковины. Советско-финляндская война: причины, политические и военные итоги для СССР. Экономический и военный потенциал СССР к концу 30-х гг. Меры по укреплению обороноспособности страны, подготовке СССР к отражению фашистской агрессии.

Тема 8.5. Советская культура и наука (1917 – конец 30-х годов)

Перечень изучаемых элементов содержания:

Культурное развитие СССР в 20-е годы. Советская архитектура. Литературное творчество, театр, живопись, скульптура, музыка. Советский авангард. Идеологические приоритеты. Изменения в быту. Советская власть и РПЦ. Обновленческая и катакомбные церкви. Курс на создание атеистического общества. Развитие научных учреждений.

ЗАДАНИЯ К ПРАКТИЧЕСКИМ ЗАНЯТИЯМ РАЗДЕЛА 8

Тема 8.2. СССР в эпоху НЭПа. Образование СССР.

Форма практического задания:

опрос с элементами научной дискуссии

Вопросы для обсуждения:

1. Причины и факторы перехода к новой экономической политике (НЭП).
2. Разработка В.И. Лениным программы строительства социализма в стране.
3. Сущность НЭП, её цели, задачи и итоги.
4. Противоречия и ограниченность НЭПа.
5. Образование СССР: предпосылки, пути, итоги.
6. Сущность «ленинского» и «сталинского» проектов создания единого государства.
7. Конституция СССР 1924 г. о национально-государственном устройстве страны.

8. Социальные и культурные изменения в стране в 20-х годах.

Тема 8.4. Международное положение СССР в конце 30-х годов и укрепление обороноспособности страны

Форма практического задания:

опрос с элементами научной дискуссии

Вопросы для обсуждения:

1. Международная обстановка в начале 30-х гг. Германский фашизм и угроза войны.
2. Вступление СССР в Лигу Наций и установление дипломатических отношений с США.
3. Попытки создания системы коллективной безопасности.
4. Политика западных держав по «умиротворению агрессора».
5. Вхождение в состав СССР Западной Белоруссии, Западной Украины, Литвы, Латвии, Эстонии.
6. Советско-финляндская война: причины, политические и военные итоги.
7. Экономический и военный потенциал СССР к концу 30-х гг. Советская оборонительная военная доктрина.
8. СССР и фашистская Германия в конце 30-х годов. Дискуссия и оценки в исторической науке соглашений Советского Союза и нацистской Германии в 1939 году.

РУБЕЖНЫЙ КОНТРОЛЬ К РАЗДЕЛУ 8: форма рубежного контроля – опрос на семинарском занятии, проверка качества выполненных заданий.

РАЗДЕЛ 9. СССР В ГОДЫ ВТОРОЙ МИРОВОЙ И ВЕЛИКОЙ ОТЕЧЕСТВЕННОЙ ВОЙН

Тема 9.1. Вторая мировая война: причины, характер, особенности

Перечень изучаемых элементов содержания:

Вторая мировая война, её участники, основные периоды. Проблема начала Второй мировой войны в отечественной и зарубежной историографии. Причины и характер Великой Отечественной войны. Периодизация истории Великой Отечественной войны. Стратегические планы Германии и нападение на СССР. Срыв плана молниеносной войны. Московская битва и весенняя кампания 1942 г., их значение. Эвакуация и перестройка страны на военный лад.

Тема 9.2. Советское общество в годы Великой Отечественной войны 1941-1945 гг.

Перечень изучаемых элементов содержания:

Всенародный характер войны. Партизанское и подпольное движение в годы войны. Советский тыл и его роль в победе над врагом. Создание чрезвычайных органов управления. Идеологическая работа на фронте и в тылу. Государственно-церковные отношения в годы войны. Сталинградская битва, ее военно-политическое и международное значение. Завершение коренного перелома в ходе войны.

Создание антигитлеровской коалиции: взаимодействия и разногласия союзников. Проблема открытия второго фронта. Тегеранская конференция. Завершающий период войны: освобождение территории СССР и освободительный поход в Европу. Ялтинская конференция союзников. Берлинская операция. Капитуляция фашистской Германии. Потсдамская конференция. Международное значение победы Советского Союза в Великой Отечественной войне. Участие СССР в войне с Японией. Атомная бомбардировка Хиросимы и Нагасаки. Разгром Квантунской армии. Капитуляция Японии. Роль союзников в победе над Японией. Окончание Второй мировой войны.

Тема 9.3. Источники и факторы победы советского народа в Великой Отечественной войне 1941-1945 гг.

Перечень изучаемых элементов содержания:

Быстрая мобилизация экономической системы. Чрезвычайные меры по переводу экономики на военные рельсы, разработка военно-хозяйственного плана производства всех видов вооружения и боеприпасов, усиление жестокой системы централизованного управления промышленностью, транспортом, сельским хозяйством. Создание специальных наркоматов по выпуску отдельных видов вооружений, Комитета производственного и вещевого снабжения армии, Совета по эвакуации. Организаторская деятельность Коммунистической партии, которую поддерживал народ как фактор победы. Военная помощь союзников и программа ленд-лиза. Идеология, способствующая укреплению патриотизма, межнациональному единству народов СССР.

Тема 9.4. Мобилизация общества и государства в годы Великой Отечественной войны 1941-1945 гг.

Перечень изучаемых элементов содержания:

Всеобщая воинская мобилизация. Создание государственного Комитета обороны под руководством И.Сталина. Поддержание и повышение боеготовности Советских Вооруженных сил. Массовое патриотическое движение: истребительные батальоны, народное ополчение. Развертывание военного производства и трудовая мобилизация советских граждан.

ЗАДАНИЯ К ПРАКТИЧЕСКИМ ЗАНЯТИЯМ РАЗДЕЛА 9

Тема 9.4. Мобилизация общества и государства в годы Великой Отечественной войны 1941-1945 гг.

Форма практического задания:

1. мультимедийная презентация

Тематика для разработки мультимедийной презентации:

1. Битва за Москву и её историческое значение.
2. Партизанское и подпольное движение в годы войны.
3. Сталинградская битва, её военно-политическое и международное значение.
4. Ялтинская конференция союзников и её международное значение.
5. Потсдамская конференция и её политическое значение.
6. Международное значение победы СССР в Великой Отечественной войне.

2. опрос с элементами научной дискуссии

Вопросы для обсуждения:

1. Мобилизация экономической системы и её перестройка на военный лад.
2. Советский тыл и его роль в победе над врагом.
3. Партизанское и подпольное движение в годы войны.
4. Идеологическая работа. ВКП(б), комсомола, деятелей культуры.
5. Всенародная помощь фронту со стороны советских граждан и общественных организаций.

РУБЕЖНЫЙ КОНТРОЛЬ К РАЗДЕЛУ 9: форма рубежного контроля – опрос на семинарском занятии, проверка качества выполненных заданий.

РАЗДЕЛ 10. СССР В ПОСЛЕВОЕННЫЙ ПЕРИОД РАЗВИТИЯ

Тема 10.1. Мир и Советский Союз во второй половине XX в.

Перечень изучаемых элементов содержания:

Учреждение ООН. Нюрнбергский процесс. Цена победы СССР в войне. «Холодная война». Создание НАТО. План Маршалла и окончательное разделение Европы. Возникновение стран народной демократии и взаимоотношения СССР с ними. Создание Коминформа. Совет экономической взаимопомощи (СЭВ) и ОВД. Восстановление народного хозяйства в годы IV пятилетки. Идеологические кампании послевоенных лет. СССР в период «оттепели». Разоблачение культа личности на XX съезде КПСС и реакция на антисталинизм Н.С. Хрущева в СССР и в мире. Принятие новой программы КПСС. СССР и страны социализма. Советско-американские отношения. Карибский кризис. СССР и страны «третьего мира».

Тема 10.2. Восстановление и развитие страны после окончания войны (1945- сер. 60-х гг.)

Перечень изучаемых элементов содержания:

Трудности послевоенного переустройства. Восстановление народного хозяйства. Ориентация на первоочередное восстановление тяжёлой промышленности. Планы 4 и 5 пятилеток. Развитие сельского хозяйства. Засуха 1946 года и падение урожайности. Денежная реформа 1947 года и отмена карточной системы. Рост производства товаров массового спроса.

Тема 10.3. Советский Союз в период перехода к постиндустриальному обществу (сер. 60-х – сер. 80-х гг.)

Перечень изучаемых элементов содержания:

Отставка Н.С. Хрущева и изменения в политическом курсе. Концепция развитого социализма. Конституция 1977 г.: разработка, обсуждение, основные положения. Политическое и социально-экономическое развитие СССР в 1965-1984 гг. Диссидентское движение в СССР: его цели, этапы, течения, лидеры. Хозяйственная реформа 1965 г. в промышленности и сельском хозяйстве: подготовка, задачи, методы их решения. Внешняя политика СССР. Разрядка международной напряженности. Новый виток «холодной войны».

Тема 10.4. Период «перестройки» и распада СССР (1985–1991)

Перечень изучаемых элементов содержания:

Концепция перестройки и ее стратегия. Курс на ускорение социально-экономического развития (1985-1986 гг.). –Политика «перестройки» (1987-1991 гг.). Изменения в политической системе. Союзный центр и советские республики в 1988-1991 гг. Общесоюзный референдум 17 марта 1991 г. и Новоогаревский процесс. Политический кризис августа 1991 г. Демонтаж общесоюзных структур СССР (сентябрь - декабрь 1991 гг.). Беловежское соглашение 8 декабря 1991 г. «Новое политическое мышление» и изменения в концепции советской внешней политики. Западные державы и СССР в 1990-1991 гг. Дезинтеграция стран Восточной Европы и развал «социалистического содружества». Ликвидация ОВД. Вывод советских войск из Афганистана. Итоги политики «перестройки» М.С. Горбачева. Распад СССР и его последствия. Наука и культура в Советском Союзе во второй половине XX века.

Тема 10.5. Культура, наука и спорт в СССР во второй половине XX в.

Перечень изучаемых элементов содержания:

Особенности развития культуры в послевоенный период. Идеологическое противостояние с Западным миром и активная антизападная пропаганда. Восстановление работы школ, открытие новых высших учебных заведений. Развитие научных исследований, связанных с обороной: атомной энергетикой, ракетостроением, радиотехники, электроники, успехи советских ученых. Советская литература. Тема войны в творчестве советских писателей. Советский кинематограф. Социалистический реализм и его проявления в литературе, архитектуре, живописи, скульптуре.

ЗАДАНИЯ К ПРАКТИЧЕСКИМ ЗАНЯТИЯМ РАЗДЕЛА 10

Тема 10.4. Период «перестройки» и распада СССР (1985–1991)

Форма практического задания:

опрос с элементами научной дискуссии

Вопросы для обсуждения:

1. Курс на ускорение социально-экономического развития (1985-1986 гг.).
2. Социально-экономическая политика правительства М.С. Горбачева и её итоги.
3. Изменения в концепции советской внешней политики.
4. Политический кризис августа 1991 г.
5. Изменения в политической системе в 1989-1991 гг.
6. Дезинтеграция стран Восточной Европы и распад «социалистического Содружества».

Тема 10.5. Культура, наука и спорт в СССР во второй половине XX в.

Форма практического задания:

опрос с элементами научной дискуссии

Вопросы для обсуждения:

1. Развитие культуры и науки в СССР в 1945-1953 гг.
2. Культурная политика в 60-80-х гг. XX в.
3. Технические и гуманитарные науки в Советском Союзе в послевоенный период.
4. Мировые достижения советской науки.
5. Космическая программа страны.
6. Массовый и профессиональный спорт в СССР и его достижения.

РУБЕЖНЫЙ КОНТРОЛЬ К РАЗДЕЛУ 10: форма рубежного контроля – опрос на семинарском занятии, проверка качества выполненных заданий.

РАЗДЕЛ 11. СОВРЕМЕННАЯ РФ (1992–2022)

Тема 11.1. Россия и мир на рубеже тысячелетий (конец 80-х – 90-е гг. XX в.)

Перечень изучаемых элементов содержания:

РФ и мир в конце 80-х – начале 90-х гг. XX века. Трансформация экономического и политического строя в России. «Шоковая терапия» экономических реформ в начале 90-х годов. Октябрьские события 1993 г. и демонтаж системы власти Советов. Конституция РФ 1993 г. Новая политическая система. Президентская республика и многопартийные выборы. Федеративная дезинтеграция. Власть и общество в России в 90-е годы. Личность Б.Н. Ельцина. Борьба с политическим терроризмом на Кавказе. Разгосударствление и приватизация государственной собственности. Военная реформа. Дефолт 1998 года. Социальная цена и первые результаты реформ.

Глобализация мирового экономического, политического и культурного пространства. Гегемония США. Агрессия США и НАТО против Афганистана, Ирака, Ливии. Расширение ЕС. «Зона евро». Социалистическая модель в Латинской Америке. Внешняя политика Российской Федерации в 1991–1999 годы. Расширение НАТО на Восток и проблема безопасности страны. Россия и СНГ. Союз России и Республики Беларусь. Россия в системе мировой экономики и международных связей. Наука, культура, образование в рыночных условиях.

Тема 11.2. Россия в первой четверти XXI в.

Россия и мир в XXI веке. Глобализация мирового экономического, политического и культурного пространства. Повышение роли КНР в мировой экономике и политике. Мировой финансовый и экономический кризис 2008 г. Международный терроризм.

Россия в первые десятилетия XXI в. Обострение обстановки на Северном Кавказе, война в Чечне. В.В. Путин. Продолжение рыночных реформ, стабилизация внутренней обстановки и политического строя. Власть и РПЦ. Государство и общество. Партийная система страны. Избирательные кампании. Изменение вектора внешней политики. Региональные и глобальные интересы России. Возвращение Крыма в состав России. Реакция Запада на вхождение Крымского полуострова/Крыма в состав РФ. Оказание военной помощи Сирии. Действия руководства РФ по созданию многополярного мира. Роль Российской Федерации в современном мировом сообществе. Современный период строительства ВС РФ. Направленность и итоги общественного развития РФ в постсоветское время. Наука и культура России в XXI столетии. Изменения в социальной структуре общества. Направленность и итоги общественного развития РФ в постсоветское время.

ЗАДАНИЯ К ПРАКТИЧЕСКИМ ЗАНЯТИЯМ РАЗДЕЛА 11

Тема 11.2. Россия в первой четверти XXI в.

Форма практического задания:

1. составление исторического паспорта

Примерная тематика выполнения задания:

1. Научные учреждения Москвы.
2. Культурные объекты РГСУ.
3. Федеральные музеи в г. Москва.
4. Культурные объекты федерального значения г. Москвы.
5. Метрополитен – история страны.

2. опрос с элементами научной дискуссии

Вопросы для обсуждения:

1. Международная обстановка в начале XXI столетия.
2. Стабилизация внутренней обстановки и политического строя.
3. Борьба с сепаратизмом на Северном Кавказе, война в Чечне.
4. Изменение вектора внешней политики.
5. Реформа вооруженных сил.

РУБЕЖНЫЙ КОНТРОЛЬ К РАЗДЕЛУ 11: форма рубежного контроля – опрос на семинарском занятии, проверка качества выполненных заданий.

РАЗДЕЛ 3. УЧЕБНО-МЕТОДИЧЕСКОЕ ОБЕСПЕЧЕНИЕ САМОСТОЯТЕЛЬНОЙ РАБОТЫ ОБУЧАЮЩИХСЯ ПО ДИСЦИПЛИНЕ

3.1. Виды самостоятельной работы обучающихся по дисциплине (модулю)

Очной формы обучения

Раздел, тема	Количество часов	Вид самостоятельной работы
Семестр 1.		
Раздел 1. Общие вопросы курса	2	Самостоятельное изучение материала раздела/темы
Раздел 2. Народы и государства на территории современной России в древности. Русь в IX - первой трети XIII в.	2	Самостоятельное изучение материала раздела/темы
Раздел 3. Народы и государства Европы и Азии в период классического Средневековья. Русь в XIII-XV вв.	1	Самостоятельное изучение материала раздела/темы
Раздел 4. Европа и мир в эпоху Позднего Средневековья. Россия в XVI - XVII вв.	-	-
Раздел 5. Мир и Россия в Новое время (XVIII в.)	-	-

Раздел 6. Мир и Российская империя в XIX – начале XX в.	-	-
Итого за семестр, часов	5	
Семестр 2.		
Раздел 7. Советское государство в 1917-1922 гг.	2	Самостоятельное изучение материала раздела/темы
Раздел 8. СССР в межвоенный период (20-30-е гг. XX в.)	1	Самостоятельное изучение материала раздела/темы
Раздел 9. СССР в годы Второй мировой и Великой Отечественной войн.	2	Самостоятельное изучение материала раздела/темы
Раздел 10. СССР в послевоенный период развития	-	-
Раздел 11. Современная РФ (1992–2022)	-	-
Итого за семестр, часов	5	
Общий объем по дисциплине (модулю), часов	10	

3.2 Задания для самостоятельной работы

Задания для самостоятельной работы к Разделу 1

Перечень вопросов для самостоятельной работы к Разделу 1:

1. Теория и методология исторической науки.
2. Роль исторических источников в изучении истории.
3. Научная хронология и летосчисление в истории России.
4. Периодизация всемирно-исторического процесса и истории России.
5. История стран, народов, регионов, входивших в состав России на разных этапах ее существования как часть российской истории.
6. Понятие и виды исторических источников.
7. Разновидности и особенности письменных исторических источников.
8. Электронные исторические источники.
9. Правила и методы изучения письменных исторических источников.
10. Историческая литература и её особенности.

Литература для самостоятельного изучения к Разделу 1.

Основная литература

1. История России до начала XX века : учебник для вузов / Л. И. Семенникова [и др.] ; под редакцией Л. И. Семенниковой. — 7-е изд., испр. и доп. — Москва : Издательство Юрайт, 2024. — 345 с. — (Высшее образование). — ISBN 978-5-534-17675-9. — Текст : электронный // Образовательная платформа Юрайт [сайт]. — URL: <https://urait.ru/bcode/537295> (дата обращения: 01.02.2024).).
2. 3. История России в 2 ч. Часть 1. IX – начало XX века : учебник для вузов / А. В. Сидоров [и др.] ; под редакцией А. В. Сидорова. — 2-е изд., испр. и доп. — Москва : Издательство Юрайт, 2023. — 404 с. — (Высшее образование). — ISBN 978-5-534-09044-4. — Текст : электронный // Образовательная платформа Юрайт [сайт]. — URL: <https://urait.ru/bcode/512366> (дата обращения: 01.02.2024).

Дополнительная литература

14. История России : учебник и практикум для вузов / К. А. Соловьев [и др.] ; под редакцией К. А. Соловьева. — Москва : Издательство Юрайт, 2024. — 244 с. — (Высшее образование). — ISBN 978-5-534-15876-2. — Текст : электронный // Образовательная платформа Юрайт [сайт]. — URL: <https://urait.ru/bcode/536255> (дата обращения: 01.02.2024).

Перечень вопросов для самостоятельной работы к Разделу 2:

1. Языковые семьи. Генезис индоевропейцев
2. Археологическая периодизация (каменный век, энеолит, бронзовый век, железный век).
3. Древнейшие народы на территории современной России.
4. Особенности зарождения государственности в Европе и Азии.
5. Славяне и их роль в истории индоевропейцев.
6. Зарождение христианства и ислама.
7. Зарождение государственности на Руси: предпосылки и характерные черты.
8. Эволюция древнерусской государственности в X - XIII вв.
9. Новгород как центр освоения Севера Восточной Европы.
10. Политический строй русских княжеств.
11. Культура древней Руси.
12. Византия и Русь.

Литература для самостоятельного изучения к Разделу 2.

Основная литература

1. История России до начала XX века : учебник для вузов / Л. И. Семенникова [и др.] ; под редакцией Л. И. Семенниковой. — 7-е изд., испр. и доп. — Москва : Издательство Юрайт, 2024. — 345 с. — (Высшее образование). — ISBN 978-5-534-17675-9. — Текст : электронный // Образовательная платформа Юрайт [сайт]. — URL: <https://urait.ru/bcode/537295> (дата обращения: 01.02.2024.).
2. История России в 2 ч. Часть 1. IX – начало XX века : учебник для вузов / А. В. Сидоров [и др.] ; под редакцией А. В. Сидорова. — 2-е изд., испр. и доп. — Москва : Издательство Юрайт, 2023. — 404 с. — (Высшее образование). — ISBN 978-5-534-09044-4. — Текст : электронный // Образовательная платформа Юрайт [сайт]. — URL: <https://urait.ru/bcode/512366> (дата обращения: 01.02.2024).

Дополнительная литература

1. История России : учебник и практикум для вузов / К. А. Соловьев [и др.] ; под редакцией К. А. Соловьева. — Москва : Издательство Юрайт, 2024. — 244 с. — (Высшее образование). — ISBN 978-5-534-15876-2. — Текст : электронный // Образовательная платформа Юрайт [сайт]. — URL: <https://urait.ru/bcode/536255> (дата обращения: 01.02.2024).

Перечень вопросов для самостоятельной работы к Разделу 3:

1. Русь и Золотая Орда.
2. Экспансия Запада на русские земли в XIII в.
3. А. Невский и его роль в защите русской земли.
4. Москва, Тверь и Новгород как центры русских земель.
5. Междоусобицы и распад Золотой Орды.
6. Возвышение Москвы и ликвидация монгольского владычества на Руси.
7. Культурное единство Руси в условиях экспансии с Востока и Запада.
8. Объединение русских земель вокруг Москвы.
9. Падение Константинополя и изменение церковно-политической роли Москвы в православном мире.
10. Иван III и создание единого русского государства в XV в.
11. Завершение объединения русских земель вокруг Москвы в правление Василия III.
12. Международное положение России в конце XV в.
13. Основные достижения мировой культуры в эпоху Средневековья.
14. Православная церковь и народная культура.
15. Древнерусское изобразительное искусство.
16. Каменное строительство на Руси.
17. Литературное творчество на Руси.
18. Неортодоксальные религиозные течения.

Литература для самостоятельного изучения к Разделу 3.

Основная литература

1. История России до начала XX века : учебник для вузов / Л. И. Семенникова [и др.] ; под редакцией Л. И. Семенниковой. — 7-е изд., испр. и доп. — Москва : Издательство Юрайт, 2024. — 345 с. — (Высшее образование). — ISBN 978-5-534-17675-9. — Текст : электронный // Образовательная платформа Юрайт [сайт]. — URL: <https://urait.ru/bcode/537295> (дата обращения: 01.02.2024.).
2. История России в 2 ч. Часть 1. IX – начало XX века : учебник для вузов / А. В. Сидоров [и др.] ; под редакцией А. В. Сидорова. — 2-е изд., испр. и доп. — Москва : Издательство Юрайт, 2023. — 404 с. — (Высшее образование). — ISBN 978-5-534-09044-4. — Текст : электронный // Образовательная платформа Юрайт [сайт]. — URL: <https://urait.ru/bcode/512366> (дата обращения: 01.02.2024).

Дополнительная литература

3. История России : учебник и практикум для вузов / К. А. Соловьев [и др.] ; под редакцией К. А. Соловьева. — Москва : Издательство Юрайт, 2024. — 244 с. — (Высшее образование). — ISBN 978-5-534-15876-2. — Текст : электронный // Образовательная платформа Юрайт [сайт]. — URL: <https://urait.ru/bcode/536255> (дата обращения: 01.02.2024).

Перечень вопросов для самостоятельной работы к Разделу 4:

1. Великие географические открытия и их роль в становлении современной цивилизации.
2. Зарождение капитализма в Европе.
3. Реформация и ее роль в создании европейской цивилизации.
4. Церковь и государство в России в начале XVI в.
5. Завершение объединения русских земель вокруг Москвы.
6. Международное положение России.
11. Реформы Ивана IV, их итоги и последствия.
12. Территориальное расширение Российского государства к началу XVI в.
13. «Смутное время»: причины и последствия.
14. Россия в эпоху первых Романовых.
15. Закрепощение русского народа: основные этапы и последствия.
16. «Бунташный век», социальные выступления народных масс.
17. Россия и Вестфальская система международных отношений.
18. Международное положение России в конце XVII в.
19. Развитие традиций древнерусской культуры/
20. Появление книгопечатания в Западной Европе и в России/
21. Культура Возрождения, ее отличительные черты.
22. Западное влияние в русской культуре XVII в.
23. Европейская музыка и театр при московском дворе/
24. Московское барокко.
25. Развитие фресковой живописи и иконописания (Симон Ушаков)

Литература для самостоятельного изучения к Разделу 4.

Основная литература

1. История России до начала XX века : учебник для вузов / Л. И. Семенникова [и др.] ; под редакцией Л. И. Семенниковой. — 7-е изд., испр. и доп. — Москва : Издательство Юрайт, 2024. — 345 с. — (Высшее образование). — ISBN 978-5-534-17675-9. — Текст : электронный // Образовательная платформа Юрайт [сайт]. — URL: <https://urait.ru/bcode/537295> (дата обращения: 01.02.2024.).
2. История России в 2 ч. Часть 1. IX – начало XX века : учебник для вузов / А. В. Сидоров [и др.] ; под редакцией А. В. Сидорова. — 2-е изд., испр. и доп. — Москва : Издательство Юрайт, 2023. — 404 с. — (Высшее образование). — ISBN 978-5-534-09044-4. — Текст : электронный // Образовательная платформа Юрайт [сайт]. — URL: <https://urait.ru/bcode/512366> (дата обращения: 01.02.2024).

Дополнительная литература

3. История России : учебник и практикум для вузов / К. А. Соловьев [и др.] ; под редакцией К. А. Соловьева. — Москва : Издательство Юрайт, 2024. — 244 с. — (Высшее образование). — ISBN 978-5-534-15876-2. — Текст : электронный // Образовательная платформа Юрайт [сайт]. — URL: <https://urait.ru/bcode/536255> (дата обращения: 01.02.2024).

Перечень вопросов для самостоятельной работы к Разделу 5:

1. Характерные черты эпохи Нового времени в Европе и Азии.
2. Преобразования Петра I: необходимость и значение.
3. Экономическая и социальная политика Петра I.
4. Преобразования в области государственного управления.
5. Военная реформа и ее значение.
6. Формирование сословной структуры общества.
7. Наука и культура в первой четверти XVIII века.
8. Причины и последствия дворцовых переворотов.
9. Роль гвардии в осуществлении переворотов.
10. Характерные черты правления Екатерины I, Петра II, Анны Иоанновны.
11. Попытка ограничения власти в эпоху Анны Иоанновны: причины провала.
12. Внутренняя и внешняя политика Елизаветы Петровны.
13. Противоречия внутреннего курса Петра III.
14. Народные массы в эпоху дворцовых переворотов.
15. Государственные реформы Екатерины II.
16. Экономическая политика и ее последствия.
17. Внутренняя политика в отношении дворянского сословия.
18. Крепостное право в эпоху Екатерины II.
19. Развитие просвещения и образования во второй половине XVIII в.
20. Внешняя политика России: характер и особенности.
21. Понятие «Просвещение» и его характерные черты.
22. Западные веяния в русской культуре.
23. Литература и искусство в XVIII в.
24. Российская наука в XVIII в.
25. Деятельность М.В. Ломоносова.
26. Архитектура России XVIII в.

Литература для самостоятельного изучения к Разделу 5.

Основная литература

1. История России до начала XX века : учебник для вузов / Л. И. Семенникова [и др.] ; под редакцией Л. И. Семенниковой. — 7-е изд., испр. и доп. — Москва : Издательство Юрайт, 2024. — 345 с. — (Высшее образование). — ISBN 978-5-534-17675-9. — Текст : электронный // Образовательная платформа Юрайт [сайт]. — URL: <https://urait.ru/bcode/537295> (дата обращения: 01.02.2024).
2. История России в 2 ч. Часть 1. IX – начало XX века : учебник для вузов / А. В. Сидоров [и др.] ; под редакцией А. В. Сидорова. — 2-е изд., испр. и доп. — Москва : Издательство Юрайт, 2023. — 404 с. — (Высшее образование). — ISBN 978-5-534-09044-4. — Текст : электронный // Образовательная платформа Юрайт [сайт]. — URL: <https://urait.ru/bcode/512366> (дата обращения: 01.02.2024).

Дополнительная литература

3. История России : учебник и практикум для вузов / К. А. Соловьев [и др.] ; под редакцией К. А. Соловьева. — Москва : Издательство Юрайт, 2024. — 244 с. — (Высшее образование). — ISBN 978-5-534-15876-2. — Текст : электронный // Образовательная платформа Юрайт [сайт]. — URL: <https://urait.ru/bcode/536255> (дата обращения: 01.02.2024).

Перечень вопросов для самостоятельной работы к Разделу 6:

1. Основные факторы и явления мирового развития в XIX в.
2. Борьба ведущих держав за господство в мире. Венская система международных отношений.
3. Промышленный переворот в Европе и России: общее и особенное.
4. Наполеоновские войны и Священный союз как система общеевропейского порядка.
5. Переход ведущих государств на стадию монополистического капитализма.
6. Образование военно-политических блоков, милитаризация европейских государств.
7. Научно-технический прогресс.
8. Внутренняя политика России в первой половине XIX в.
9. Российское самодержавие и «Священный Союз».
10. Либеральные реформы в эпоху Александра I.
11. Зарождение общественного движения. Декабризм.
12. Консервативно-охранительная политика Николая I.
13. Территориальное расширение границ государства.
14. Крымская война, её итоги и последствия.
15. Предпосылки и причины преобразований.
16. Противоречивость и непоследовательность реформ.
17. Сущность и содержание Крестьянской реформы 1861 г.
18. Земская, городская, военная, судебная реформы.
19. Историческое значение преобразований.

20. Международное положение России во второй половине XIX в.
21. Вступление ведущих западных держав в стадию империализма.
22. Завершение раздела мира и борьба за колонии.
23. Реформы С.Ю. Витте и их последствия.
24. Особенности развития российской экономики конца XIX - начала XX вв.
25. Первая российская революция и ее значение.
26. Столыпинская аграрная реформа: сущность, итоги, последствия.
27. Трансформация политического строя России в начале XX столетия.
28. Россия накануне Первой мировой войны.
29. Причины и характер мировой войны.
30. Состав противоборствующих сторон, цели войны.
31. Отношение классов и политических партий к войне.
32. Военные действия на «русском фронте».
33. Состояние тыла и мобилизационных возможностей России.
34. Полководцы и военачальники России.
35. Влияние войны на состояние государства и общества.
36. «Золотой век» русской культуры: характерные черты и особенности.
37. Просвещение и наука в период правления Александра I.
38. Цензура и печать в эпоху Николая I.
39. Наука в России в первой половине века.
40. Литература в России во второй половине столетия.
41. Развитие науки на рубеже XIX — начала XX в.
42. «Серебряный век» русской культуры в начале XX в.: характерные черты и особенности.

Литература для самостоятельного изучения к Разделу 6.

Основная литература

1. История России до начала XX века : учебник для вузов / Л. И. Семенникова [и др.] ; под редакцией Л. И. Семенниковой. — 7-е изд., испр. и доп. — Москва : Издательство Юрайт, 2024. — 345 с. — (Высшее образование). — ISBN 978-5-534-17675-9. — Текст : электронный // Образовательная платформа Юрайт [сайт]. — URL: <https://urait.ru/bcode/537295> (дата обращения: 01.02.2024).).
2. История России в 2 ч. Часть 1. IX – начало XX века : учебник для вузов / А. В. Сидоров [и др.] ; под редакцией А. В. Сидорова. — 2-е изд., испр. и доп. — Москва : Издательство Юрайт, 2023. — 404 с. — (Высшее образование). — ISBN 978-5-534-09044-4. — Текст : электронный // Образовательная платформа Юрайт [сайт]. — URL: <https://urait.ru/bcode/512366> (дата обращения: 01.02.2024).

Дополнительная литература

3. История России : учебник и практикум для вузов / К. А. Соловьев [и др.] ; под редакцией К. А. Соловьева. — Москва : Издательство Юрайт, 2024. — 244 с. — (Высшее образование). — ISBN 978-5-534-15876-2. — Текст : электронный // Образовательная платформа Юрайт [сайт]. — URL: <https://urait.ru/bcode/536255> (дата обращения: 01.02.2024).

Перечень вопросов для самостоятельной работы к Разделу 7:

1. Политические партии России в революционных событиях 1917 года.
2. Внутренняя и внешняя политика Временного правительства.
3. Причины победы большевиков и установления Советской власти.
4. Первые преобразования Советской власти.
5. Революционные события 1917 г. на окраинах бывшей Российской империи.
6. Отношение руководства стран Антанты и Четверного союза к революционным событиям в России.
7. Белое движение: причины зарождения, идеология, лидеры.
8. Иностранная военная интервенция: цели, масштабы, результаты.
9. Внутренняя политика противоборствующих сторон: цели, основные направления, результаты.
10. Основные этапы строительства Советских вооруженных сил.
11. Причины и факторы победы «красных» в Гражданской войне.
12. Российская эмиграция и ее судьба.
13. Социально-экономическая и политическая ситуация в стране осенью 1917 г. и программа РСДРП(б) по выходу из кризиса.
14. Мероприятия советской власти в области промышленности, транспорта, банковской системы, внешней торговли в 1917-1918 гг.
15. Декрет «О земле» и первые аграрные преобразования.
16. Социальные преобразования советской власти, создание системы социальной защиты трудящихся.
17. Решение национального вопроса, реорганизация унитарного государства.
18. Создание новой, советской политической системы.
19. Трансформация правоохранительных органов, создание РККА и РККФ.
20. Преобразования в сфере просвещения, науки и культуры, создание светского государства.

Литература для самостоятельного изучения к Разделу 7.

Основная литература

1. История России. XX – начало XXI века : учебник для вузов / Л. И. Семенникова [и др.] ; под редакцией Л. И. Семенниковой. — 7-е изд., испр. и доп. — Москва : Издательство Юрайт, 2024. — 335 с. — (Высшее образование). — ISBN 978-5-534-17676-6. — Текст : электронный // Образовательная платформа Юрайт [сайт]. — URL: <https://urait.ru/bcode/537765> (дата обращения: 01.02.2024)
3. История России в 2 ч. Часть 2. XX – начало XXI века : учебник для вузов / А. В. Сидоров [и др.] ; под редакцией А. В. Сидорова. — 2-е изд., испр. и доп. — Москва : Издательство Юрайт, 2023. — 237 с. — (Высшее образование). — ISBN 978-5-534-09046-8. — Текст : электронный // Образовательная платформа Юрайт [сайт]. — URL: <https://urait.ru/bcode/512616> (дата обращения: 01.02.2024).

Дополнительная литература

1. История России. XX – начало XXI века : учебник для вузов / Л. И. Семенникова [и др.]; под редакцией Л. И. Семенниковой. — 7-е изд., испр. и доп. — Москва : Издательство Юрайт, 2024. — 335 с. — (Высшее образование). — ISBN 978-5-534-17676-6. — Текст : электронный // Образовательная платформа Юрайт [сайт]. — URL: <https://urait.ru/bcode/537765> (дата обращения: 01.02.2024).
2. Зуев, М. Н. История России XX – начала XXI века : учебник и практикум для вузов / М. Н. Зуев, С. Я. Лавренов. — 5-е изд., испр. и доп. — Москва : Издательство Юрайт, 2024. — 419 с. — (Высшее образование). — ISBN 978-5-534-16251-6. — Текст : электронный // Образовательная платформа Юрайт [сайт]. — URL: <https://urait.ru/bcode/537687> (дата обращения: 01.02.2024).
3. История России : учебник и практикум для вузов / К. А. Соловьев [и др.]; под редакцией К. А. Соловьева. — Москва : Издательство Юрайт, 2024. — 244 с. — (Высшее образование). — ISBN 978-5-534-15876-2. — Текст : электронный // Образовательная платформа Юрайт [сайт]. — URL: <https://urait.ru/bcode/536255> (дата обращения: 01.02.2024).

Перечень вопросов для самостоятельной работы к Разделу 8:

1. Итоги и последствия Первой мировой войны.
2. Версальско-Вашингтонская система международных отношений.
3. Социально-экономическое и политическое развитие стран Европы и Азии в 20-30-е гг. XX в.
4. Рапалльский договор между Советской Россией и Германией.
5. Фашизация и милитаризация Европы и мира.
6. «Новый курс» президента Ф. Рузвельта в США.
7. Модернизация азиатских стран в 20-30-е гг. XX в.
8. Культурная жизнь и духовная сфера жизни общества.
9. Причины и факторы перехода к новой экономической политике (НЭП).
10. Разработка В.И. Лениным программы строительства социализма в стране.
11. Сущность НЭП, её цели, задачи и итоги.
12. Противоречия и ограниченность НЭПа.
13. Образование СССР: предпосылки, пути, итоги.
14. Сущность «ленинского» и «сталинского» проектов создания единого государства.
15. Конституция СССР 1924 г. о национально-государственном устройстве страны.
16. Развитие советской федерации в 20-е годы.
17. Социальные и культурные изменения в стране в 20-х годах.
18. Культурная жизнь и духовная сфера жизни общества.
19. Мировой экономический кризис («великая депрессия») и хозяйственно-экономическое положение страны.
20. Обострение международной обстановки в конце 20-х годов и оборонно-промышленный потенциал СССР.
21. Причины свёртывания НЭПа и программа социалистической модернизации страны.
22. Индустриализация страны: направления, средства, итоги.
23. Политика сплошной коллективизации: цели, задачи, темпы, результаты.

24. Экономические достижения в годы первых пятилеток, факторы роста промышленного потенциала страны.
25. Культура и наука в 30-е годы.
26. Особенности политической системы и масштабы политических репрессий.
27. Международная обстановка в начале 30-х гг.
28. Экспансия Японии и возникновение дальневосточного очага войны.
29. Германский фашизм и угроза войны.
30. Вступление СССР в Лигу Наций и установление дипломатических отношений с США.
31. Попытки создания системы коллективной безопасности.
32. Политика западных держав по «умиротворению агрессора».
33. Попытки создания системы коллективной безопасности.
34. Вхождение в состав СССР Западной Белоруссии, Западной Украины, Литвы, Латвии, Эстонии.
35. Советско-финляндская война: причины, политические и военные итоги.
36. Экономический и военный потенциал СССР к концу 30-х гг. Советская оборонительная военная доктрина.
37. Советско-англо-французские переговоры в Москве о создании военного союза.
38. СССР и фашистская Германия в конце 30-х годов. Дискуссия и оценки в исторической науке соглашений Советского Союза и нацистской Германии в 1939 году.
39. Подготовка СССР к войне.
40. Культурная и научная политика большевиков в первые годы Советской власти.
41. Политика советского руководства по отношению к церкви.
42. Политика ликвидации безграмотности и ее практические результаты к концу десятилетия
43. Культурное развитие в 1920-е гг.
44. Культурная революция в 1930-е годы.
45. Формирование интеллигенции нового поколения.

Литература для самостоятельного изучения к Разделу 8.

Основная литература

1. История России. XX – начало XXI века : учебник для вузов / Л. И. Семенникова [и др.]; под редакцией Л. И. Семенниковой. — 7-е изд., испр. и доп. — Москва : Издательство Юрайт, 2024. — 335 с. — (Высшее образование). — ISBN 978-5-534-17676-6. — Текст : электронный // Образовательная платформа Юрайт [сайт]. — URL: <https://urait.ru/bcode/537765> (дата обращения: 01.02.2024)
3. История России в 2 ч. Часть 2. XX – начало XXI века : учебник для вузов / А. В. Сидоров [и др.]; под редакцией А. В. Сидорова. — 2-е изд., испр. и доп. — Москва : Издательство Юрайт, 2023. — 237 с. — (Высшее образование). — ISBN 978-5-534-09046-8. — Текст : электронный // Образовательная платформа Юрайт [сайт]. — URL: <https://urait.ru/bcode/512616> (дата обращения: 01.02.2024).

Дополнительная литература

1. История России. XX – начало XXI века : учебник для вузов / Л. И. Семенникова [и др.]; под редакцией Л. И. Семенниковой. — 7-е изд., испр. и доп. — Москва : Издательство Юрайт, 2024. — 335 с. — (Высшее образование). — ISBN 978-5-534-17676-6. — Текст : электронный // Образовательная платформа Юрайт [сайт]. — URL: <https://urait.ru/bcode/537765> (дата обращения: 01.02.2024).
2. Зуев, М. Н. История России XX – начала XXI века : учебник и практикум для вузов / М. Н. Зуев, С. Я. Лавренов. — 5-е изд., испр. и доп. — Москва : Издательство Юрайт, 2024. — 419 с. — (Высшее образование). — ISBN 978-5-534-16251-6. — Текст : электронный // Образовательная платформа Юрайт [сайт]. — URL: <https://urait.ru/bcode/537687> (дата обращения: 01.02.2024).
3. История России : учебник и практикум для вузов / К. А. Соловьев [и др.]; под редакцией К. А. Соловьева. — Москва : Издательство Юрайт, 2024. — 244 с. — (Высшее образование). — ISBN 978-5-534-15876-2. — Текст : электронный // Образовательная платформа Юрайт [сайт]. — URL: <https://urait.ru/bcode/536255> (дата обращения: 01.02.2024).

Перечень вопросов для самостоятельной работы к Разделу 9:

1. Причины и предпосылки Второй мировой войны.
2. Формирование противоборствующих коалиций в годы Второй мировой войны.
3. Основные периоды и характер Второй мировой войны.
4. Основные сражения Второй мировой войны. Роль советско-германского фронта войны.
5. Вклад стран антигитлеровской коалиции в победу над нацистской Германией и её союзниками.
6. Роль Коминтерна в победе над фашизмом.
7. Итоги и последствия Второй мировой войны.
8. Периодизация истории Великой Отечественной войны.
9. Деятельность советского правительства и ВКП(б) по мобилизации всех сил и средств на разгром врага.
10. Эвакуация и перестройка страны на военный лад.
11. Основные сражения Великой Отечественной войны.
12. Советский тыл в годы войны.
13. Освобождение территории СССР и освободительный поход в Европу.
14. Характерные черты общественно-государственного строя СССР.
15. Боевой потенциал Вооруженных Сил СССР в годы войны.
16. Место и роль ВКП(б).
17. Роль ленд-лиза в победе над Германией.
18. Открытие второго фронта и помощь союзников СССР.
19. Сплоченность и патриотизм советского народа как фактор победы.
20. Роль Верховного главнокомандующего И.В. Сталина, советских полководцев и военачальников (Г.К. Жуков, К.К. Рокоссовский, А.М. Василевский, И.С. Конев и др.).
21. Мобилизация экономической системы и её перестройка на военный лад.
22. Советский тыл и его роль в победе над врагом.

23. Партизанское и подпольное движение в годы войны.
24. Идеологическая работа. ВКП(б), комсомола, деятелей культуры.
25. Всенародная помощь фронту со стороны советских граждан и общественных организаций.

Литература для самостоятельного изучения к Разделу 9.

Основная литература

1. История России. XX – начало XXI века : учебник для вузов / Л. И. Семенникова [и др.] ; под редакцией Л. И. Семенниковой. — 7-е изд., испр. и доп. — Москва : Издательство Юрайт, 2024. — 335 с. — (Высшее образование). — ISBN 978-5-534-17676-6. — Текст : электронный // Образовательная платформа Юрайт [сайт]. — URL: <https://urait.ru/bcode/537765> (дата обращения: 01.02.2024)
3. История России в 2 ч. Часть 2. XX – начало XXI века : учебник для вузов / А. В. Сидоров [и др.] ; под редакцией А. В. Сидорова. — 2-е изд., испр. и доп. — Москва : Издательство Юрайт, 2023. — 237 с. — (Высшее образование). — ISBN 978-5-534-09046-8. — Текст : электронный // Образовательная платформа Юрайт [сайт]. — URL: <https://urait.ru/bcode/512616> (дата обращения: 01.02.2024).

Дополнительная литература

1. История России. XX – начало XXI века : учебник для вузов / Л. И. Семенникова [и др.] ; под редакцией Л. И. Семенниковой. — 7-е изд., испр. и доп. — Москва : Издательство Юрайт, 2024. — 335 с. — (Высшее образование). — ISBN 978-5-534-17676-6. — Текст : электронный // Образовательная платформа Юрайт [сайт]. — URL: <https://urait.ru/bcode/537765> (дата обращения: 01.02.2024).
2. Зуев, М. Н. История России XX – начала XXI века : учебник и практикум для вузов / М. Н. Зуев, С. Я. Лавренев. — 5-е изд., испр. и доп. — Москва : Издательство Юрайт, 2024. — 419 с. — (Высшее образование). — ISBN 978-5-534-16251-6. — Текст : электронный // Образовательная платформа Юрайт [сайт]. — URL: <https://urait.ru/bcode/537687> (дата обращения: 01.02.2024).
3. История России : учебник и практикум для вузов / К. А. Соловьев [и др.] ; под редакцией К. А. Соловьева. — Москва : Издательство Юрайт, 2024. — 244 с. — (Высшее образование). — ISBN 978-5-534-15876-2. — Текст : электронный // Образовательная платформа Юрайт [сайт]. — URL: <https://urait.ru/bcode/536255> (дата обращения: 01.02.2024).

Перечень вопросов для самостоятельной работы к Разделу 10:

1. Итоги последствия Второй мировой войны.
2. Ялтинско-Потсдамская система международных отношений.
3. Создание мировой системы социализма.
4. Крушение колониальной системы империализма.
5. НТР и её роль в развитии человеческой цивилизации.
6. «Холодная война» в условиях биполярного мира.

7. Людской, материальный и финансовый ущерб СССР в ходе Великой Отечественной войны.
8. Программа восстановления народного хозяйства в годы IV пятилетки.
9. Средства, методы и ресурсы восстановления народного хозяйства. Трудовой подвиг советского народа.
10. Смерть И.В. Сталина и формирование нового политического руководства.
11. Новации политического и социально-экономического курса Н.С. Хрущева.
12. Культура и наука в СССР в годы хрущевской «оттепели».
13. Развитие социальной сферы (1955-1964 гг.).
14. Внешняя политика СССР в 1953-1964 гг.
15. Особенности развития советской политической системы в 1960-1980-х годах.
16. Хозяйственная реформа 1965 года: цели, задачи, результаты.
17. Внешняя политика советского государства:
18. Новации Конституции СССР 1977 года.
19. Наука и культура в СССР (сер. 60- - сер. 80-х гг.).
20. Разрядка международной напряженности.
21. Курс на ускорение социально-экономического развития (1985-1986 гг.).
22. Социально-экономическая политика правительства М.С. Горбачева и её итоги.
23. Изменения в концепции советской внешней политики.
24. Политический кризис августа 1991 г.
25. Изменения в политической системе в 1989-1991 гг.
26. Дезинтеграция стран Восточной Европы и распад «социалистического Содружества».
27. Развитие культуры и науки в СССР в 1945-1953 гг.
28. Культурная политика в 60-80-х гг. XX в.
29. Технические и гуманитарные науки в Советском Союзе в послевоенный период.
30. Мировые достижения советской науки.
31. Космическая программа страны.
32. Массовый и профессиональный спорт в СССР и его достижения.

Литература для самостоятельного изучения к Разделу 10.

Основная литература

1. История России. XX – начало XXI века : учебник для вузов / Л. И. Семенникова [и др.]; под редакцией Л. И. Семенниковой. — 7-е изд., испр. и доп. — Москва : Издательство Юрайт, 2024. — 335 с. — (Высшее образование). — ISBN 978-5-534-17676-6. — Текст : электронный // Образовательная платформа Юрайт [сайт]. — URL: <https://urait.ru/bcode/537765> (дата обращения: 01.02.2024)
2. История России в 2 ч. Часть 2. XX – начало XXI века : учебник для вузов / А. В. Сидоров [и др.]; под редакцией А. В. Сидорова. — 2-е изд., испр. и доп. — Москва : Издательство Юрайт, 2023. — 237 с. — (Высшее образование). — ISBN 978-5-534-09046-8. — Текст : электронный // Образовательная платформа Юрайт [сайт]. — URL: <https://urait.ru/bcode/512616> (дата обращения: 01.02.2024).

Дополнительная литература

1. История России. XX – начало XXI века : учебник для вузов / Л. И. Семенникова [и др.]; под редакцией Л. И. Семенниковой. — 7-е изд., испр. и доп. — Москва : Издательство Юрайт, 2024. — 335 с. — (Высшее образование). — ISBN 978-5-534-17676-6. — Текст : электронный // Образовательная платформа Юрайт [сайт]. — URL: <https://urait.ru/bcode/537765> (дата обращения: 01.02.2024).
2. Зуев, М. Н. История России XX – начала XXI века : учебник и практикум для вузов / М. Н. Зуев, С. Я. Лавренев. — 5-е изд., испр. и доп. — Москва : Издательство Юрайт, 2024. — 419 с. — (Высшее образование). — ISBN 978-5-534-16251-6. — Текст : электронный // Образовательная платформа Юрайт [сайт]. — URL: <https://urait.ru/bcode/537687> (дата обращения: 01.02.2024).

Перечень вопросов для самостоятельной работы к Разделу 11:

1. Геополитические и общественные изменения в мире после исчезновения СССР.
2. Окончание «холодной войны» и формирование однополярного мира.
3. Экономические реформы в РФ в 90-х гг. и их последствия.
4. Конституция РФ 1993 г. и демонтаж власти Советов.
5. Борьба с сепаратизмом на Северном Кавказе.
6. Президентские и парламентские выборы.
7. Внешняя политика РФ в 90-е годы.
8. Наука и культура в 90-е годы.
9. Международная обстановка в начале XXI столетия.
10. Стабилизация внутренней обстановки и политического строя.
11. Борьба с сепаратизмом на Северном Кавказе, война в Чечне.
12. Изменение вектора внешней политики.
13. Реформа вооруженных сил.
14. Трансформация политического строя.

Литература для самостоятельного изучения к Разделу 11.

Основная литература

1. История России. XX – начало XXI века : учебник для вузов / Л. И. Семенникова [и др.] ; под редакцией Л. И. Семенниковой. — 7-е изд., испр. и доп. — Москва : Издательство Юрайт, 2024. — 335 с. — (Высшее образование). — ISBN 978-5-534-17676-6. — Текст : электронный // Образовательная платформа Юрайт [сайт]. — URL: <https://urait.ru/bcode/537765> (дата обращения: 01.02.2024)
2. История России в 2 ч. Часть 2. XX – начало XXI века : учебник для вузов / А. В. Сидоров [и др.] ; под редакцией А. В. Сидорова. — 2-е изд., испр. и доп. — Москва : Издательство Юрайт, 2023. — 237 с. — (Высшее образование). — ISBN 978-5-534-09046-8. — Текст : электронный // Образовательная платформа Юрайт [сайт]. — URL: <https://urait.ru/bcode/512616> (дата обращения: 01.02.2024).

Дополнительная литература

1. История России. XX – начало XXI века : учебник для вузов / Л. И. Семенникова [и др.] ; под редакцией Л. И. Семенниковой. — 7-е изд., испр. и доп. — Москва : Издательство Юрайт, 2024. — 335 с. — (Высшее образование). — ISBN 978-5-534-17676-6. — Текст : электронный // Образовательная платформа Юрайт [сайт]. — URL: <https://urait.ru/bcode/537765> (дата обращения: 01.02.2024).
2. Зуев, М. Н. История России XX – начала XXI века : учебник и практикум для вузов / М. Н. Зуев, С. Я. Лавренов. — 5-е изд., испр. и доп. — Москва : Издательство Юрайт, 2024. — 419 с. — (Высшее образование). — ISBN 978-5-534-16251-6. — Текст : электронный // Образовательная платформа Юрайт [сайт]. — URL: <https://urait.ru/bcode/537687> (дата обращения: 01.02.2024).

3.3. Методические указания к самостоятельной работе по дисциплине (модулю)

Освоение слушателями программы предполагает изучение материалов дисциплин (модулей) в ходе самостоятельной работы.

Для успешного освоения дисциплины (модуля) и достижения поставленных целей необходимо внимательно ознакомиться с рабочей программой дисциплины (модуля), доступной в электронной информационно-образовательной среде РГСУ.

Следует обратить внимание на списки основной и дополнительной литературы, на предлагаемые преподавателем ресурсы информационно-телекоммуникационной сети Интернет. Эта информация необходима для самостоятельной работы обучающегося.

Для более углубленного изучения темы задания для самостоятельной работы рекомендуется выполнять параллельно с изучением данной темы. При выполнении заданий по возможности используйте наглядное представление материала.

РАЗДЕЛ 4. ФОНД ОЦЕНОЧНЫХ СРЕДСТВ ДЛЯ ПРОВЕДЕНИЯ ПРОМЕЖУТОЧНОЙ АТТЕСТАЦИИ ОБУЧАЮЩИХСЯ ПО ДИСЦИПЛИНЕ (МОДУЛЮ)

4.1. Форма промежуточной аттестации обучающегося по дисциплине (модулю)

Контрольным мероприятием промежуточной аттестации обучающихся по дисциплине (модулю) являются **зачет и зачет с оценкой**, которые проводятся в **устной** форме.

4.2. Оценочные материалы, определяющие процедуры оценивания знаний, умений, навыков и (или) опыта деятельности, характеризующих этапы формирования компетенций

4.2.1. Организационные основы применения балльно-рейтинговой системы оценки успеваемости обучающихся по дисциплине (модулю)

Оценка качества освоения обучающимися дисциплины (модуля) реализуется в формате балльно-рейтинговой системы оценки успеваемости обучающихся (БРСО).

БРСО в ходе текущего контроля успеваемости и промежуточной аттестации осуществляется по 100-балльной шкале.

Академический рейтинг обучающегося по дисциплине (модулю) складывается из результатов:

- текущего контроля успеваемости (максимальный текущий рейтинг обучающегося 80 рейтинговых баллов;
- промежуточной аттестации (максимальный рубежный рейтинг обучающегося 20 рейтинговых баллов).

Условия оценки освоения обучающимся дисциплины (модуля) в формате БРСО доводятся преподавателем до сведения обучающихся на первом учебном занятии, а также размещены в свободном доступе в электронной информационно-образовательной среде Университета.

4.2.2. Проведение текущего контроля успеваемости обучающихся по дисциплине (модулю) в соответствии с балльно-рейтинговой системой оценки успеваемости обучающегося

В течение учебного семестра до промежуточной аттестации на основании утвержденной рабочей программы дисциплины (модуля) формируется текущий рейтинг обучающегося. Текущий рейтинг обучающегося складывается как сумма рейтинговых баллов, полученных им в течение учебного семестра по всем видам учебных занятий по дисциплине (модулю).

В процессе текущего контроля оцениваются следующие действия обучающегося, направленные на освоение компетенций в рамках изучения дисциплины (модуля):

– академическая активность (посещаемость учебных занятий, самостоятельное изучение содержания учебной дисциплины в электронной информационно-образовательной среде, соблюдение сроков сдачи практических заданий и текущих контрольных мероприятий и др.);

– выполнение и сдача текущих и итогового практических заданий (эссе, рефераты, активное участие в групповых интерактивных занятиях (дискуссиях) и др.);

– прохождение рубежей текущего контроля, включая соблюдение графика их прохождения в электронной информационно-образовательной среде.

Для планирования расчета текущего рейтинга обучающегося используются следующие пропорции:

Вид учебного действия	Максимальная рейтинговая оценка, баллов
академическая активность	10
практические задания	40
<i>из них: текущие практические задания</i>	20
<i>итоговое практическое задание</i>	20
рубежи текущего контроля	30
<i>ИТОГО:</i>	80

В течение учебного семестра по дисциплине (модулю) обучающимся должен быть накоплен текущий рейтинг не менее 52 рейтинговых баллов (65% от максимального значения текущего рейтинга).

Необходимыми условиями допуска обучающегося к промежуточной аттестации по дисциплине являются положительное прохождение обучающимся не менее 65% рубежей текущего контроля с накоплением не менее 65% максимального рейтингового балла за каждый рубеж текущего контроля и положительное выполнение итогового практического задания с накоплением не менее 65% максимального рейтингового балла, установленного за итоговое практическое задание.

Невыполнение вышеуказанных условий является текущей академической задолженностью, которая должна быть ликвидирована обучающимся до контрольного мероприятия промежуточной аттестации.

Сведения о наличии у обучающихся текущей академической задолженности, сроках и порядке добора рейтинговых баллов для её ликвидации доводятся до обучающихся педагогическим работником.

В случае неликвидации текущей академической задолженности, педагогический работник обязан во время контрольного мероприятия промежуточной аттестации поставить обучающемуся 0 рейтинговых баллов. В этом случае ликвидация текущей академической задолженности возможна в периоды проведения повторной промежуточной аттестации.

4.2.3. Проведение промежуточной аттестации обучающихся по дисциплине (модулю) в соответствии с балльно-рейтинговой системой оценки успеваемости обучающегося

Промежуточная аттестация по дисциплине (модулю) проводится в соответствии с Положением о промежуточной аттестации обучающихся по основным профессиональным образовательным программам в Российском государственном социальном университете и Положением о балльно-рейтинговой системе оценки успеваемости обучающихся по основным профессиональным образовательным программам в Российском государственном социальном университете в действующей редакции.

На промежуточную аттестацию отводится 20 рейтинговых баллов.

Ответы обучающегося на контрольном мероприятии промежуточной аттестации оцениваются педагогическим работником по 20-балльной шкале, а итоговая оценка по дисциплине (модулю) выставляется по системе зачтено / не зачтено для зачета и по пятибалльной системе для зачета с оценкой.

Критерии выставления оценки определяются Положением о балльно-рейтинговой системе оценки успеваемости обучающихся по основным профессиональным образовательным программам высшего образования - программам бакалавриата, программам специалитета, программам магистратуры в Российском государственном социальном университете.

В процессе определения рубежного рейтинга обучающегося используется следующая шкала:

Рубежный рейтинг	Критерии оценки освоения обучающимся дисциплины (модуля) в ходе контрольных мероприятий промежуточной аттестации
19-20 рейтинговых баллов	обучающийся глубоко и прочно усвоил программный материал, исчерпывающе, последовательно, грамотно и логически стройно его излагает, тесно увязывает с задачами и будущей деятельностью, не затрудняется с ответом при видоизменении задания, свободно справляется с задачами и практическими заданиями, правильно обосновывает принятые решения, умеет самостоятельно обобщать и излагать материал, не допуская
16-18 рейтинговых баллов	обучающийся твердо знает программный материал, грамотно и по существу излагает его, не допуская существенных неточностей в ответе на вопрос, может правильно применять теоретические положения и владеет необходимыми умениями и навыками при выполнении практических
13-15 рейтинговых баллов	обучающийся освоил основной материал, но не знает отдельных деталей, допускает неточности, недостаточно правильные формулировки, нарушает последовательность в изложении программного материала и испытывает затруднения в выполнении практических заданий

1-12 рейтинговых баллов	обучающийся не знает значительной части программного материала, допускает существенные ошибки, с большими затруднениями выполняет практические задания
0 рейтинговых баллов	не аттестован

4.3. Перечень заданий для проведения текущей и промежуточной оценки знаний, умений, навыков и (или) опыта деятельности, характеризующих этапы формирования компетенций

4.3.1. Оценочные материалы для проведения текущей аттестации и рубежного контроля, обучающихся по дисциплине (модулю)

Перечень вопросов рубежного контроля и текущей аттестации

№ п/п	Контролируемые разделы (темы), дисциплины	Код контролируемой компетенции	Форма рубежного контроля	Вопросы/задания рубежного контроля
1	Раздел 1. Общие вопросы курса	УК-5	опрос на семинарском занятии, проверка качества выполненных заданий	1. Предмет и социальные функции исторической науки. 2. Методы исторических исследований.
2	Раздел 2. Народы и государства на территории современной России в древности. Русь в IX - первой трети XIII в.	УК-5	опрос на семинарском занятии, проверка качества выполненных заданий	1. Восточные славяне в VI–VIII вв.: происхождение, расселение, хозяйство, верования. 2. Предпосылки и основные этапы становления и развития Древнерусского государства. 3. Принятие христианства и его влияние на развитие Древней Руси. 4. Политическая раздробленность Руси в XII–XIII вв.: формирование различных моделей развития государства и общества.
		ОПК-3	опрос на семинарском занятии, проверка качества выполненных заданий	5. Характерные черты становления государственности у народов Запада и Востока в Древности и в период раннего Средневековья.

3	Раздел 3. Народы и государства Европы и Азии в период классического Средневековья. Русь в XIII-XV вв.	УК-5	опрос на семинарском занятии, проверка качества выполненных заданий	1. Ганзейский союз: история происхождения и торгово-экономическое значение. 2. Особенности политического устройства Новгорода. 3. Психологический портрет А. Невского. 4. Ордынское иго в свете новейшей историографии.
		ОПК-3	опрос на семинарском занятии, проверка качества выполненных заданий	5. Политическая культура в эпоху Реформации.
4	Раздел 4. Европа и мир в эпоху Позднего Средневековья. Россия в XVI - XVII вв.	УК-5	опрос на семинарском занятии, проверка качества выполненных заданий	1. Преобразования Ивана IV Грозного и их последствия. 2. Сущность крепостного права и основные этапы его законодательного оформления. 3. Сущность, причины и хронологические рамки «Смутного времени». 4. Борьба народов России за национальное освобождение в годы Смуты. День народного единства. 5. Тенденции политического и социально-экономического развития России в XVII в. Первые Романовы. 6. Раскол в Русской Православной Церкви, его социально-политическая сущность и последствия. 7. Культура Руси в XVI-XVII вв.
		ОПК-3	опрос на семинарском занятии, проверка качества выполненных заданий	8. XVI–XVII вв. в мировой истории.
5	Раздел 5. Мир и Россия в Новое время (XVIII в.)	УК-5	опрос на семинарском занятии, проверка качества выполненных заданий	1. Социальная работа в эпоху Петра I. 2. Академия наук России: состав и направления деятельности. 3. Командиры гвардейских полков: историко-социологическая

				<p>характеристика.</p> <p>4. Присоединение Крыма: основные этапы и значение.</p> <p>5. Крепостное право в произведении А.Н. Радищева «Путешествие из Петербурга в Москву».</p> <p>6. Павел Первый: рыцарь или самодур?</p>
6	Раздел 6. Мир и Российская империя в XIX – начале XX в.	УК-5	опрос на семинарском занятии, проверка качества выполненных заданий	<p>1. Россия на рубеже XIX–XX вв. Преобразования С.Ю. Витте и их итоги.</p> <p>2. Рабочее движение и распространение марксизма в России.</p> <p>3. Революция 1905-1907 гг.: причины, основные этапы и влияние на власть и общество.</p> <p>4. Эволюция партийно-политической системы страны в 1905–1907 гг.</p> <p>5. Столыпинская программа модернизации страны и ее итоги.</p> <p>6. Участие России в Первой мировой войне.</p> <p>7. Культура и наука в России в XIX - начале XX в.</p>
		ОПК-3	опрос на семинарском занятии, проверка качества выполненных заданий	8. Характерные черты мирового развития в начале XX в.
7	Раздел 7. Советское государство в 1917-1922 гг.	УК-5	опрос на семинарском занятии, проверка качества выполненных заданий	<p>1. Великая российская революция 1917 г. Выбор пути развития и победа Советской власти.</p> <p>2. Первые преобразования Советской власти в политической, экономической, социальной и духовной сферах жизни общества (1917-1920 гг.).</p> <p>3. Россия в период Гражданской войны и иностранной интервенции. Источники и факторы победы Советской власти.</p> <p>4. Политика военного</p>

				коммунизма: причины, сущность, последствия.
		ОПК-3	опрос на семинарском занятии, проверка качества выполненных заданий	5. Историческое значение Великой Октябрьской социалистической революции 1917 г.
8	Раздел 8. СССР в межвоенный период (20-30-е гг. XX в.)	УК-5	опрос на семинарском занятии, проверка качества выполненных заданий	1. Политика коллективизации, её причины и последствия. Развитие советско-германского сотрудничества в 1920-е годы. 2. Международная ситуация после окончания Первой мировой войны. 3. Советско-финляндская война: причины, этапы и последствия. 4. Коминтерн и СССР. 5. «Большой террор» в 1937-1938 гг.: масштабы и последствия.
9	Раздел 9. СССР в годы Второй мировой и Великой Отечественной войн	УК-5	опрос на семинарском занятии, проверка качества выполненных заданий	1. Основные направления деятельности Советского правительства и ЦК ВКП(б) по мобилизации всех сил и средств страны в годы Великой Отечественной войны. 2. Источники и факторы победы советского народа в Великой Отечественной войне. 3. Восстановление народного хозяйства страны после окончания Великой Отечественной войны: трудности, основные направления, источники, методы и средства, итоги.
10	Раздел 10. СССР в послевоенный период развития	УК-5	опрос на семинарском занятии, проверка качества выполненных заданий	1. Социально-экономическое развитие страны в 50-60-х гг. XX в. 2. Интенсификация экономики (1965-1982 гг.). Итоги и оценки экономической политики СССР в «предперестроечный период». 3. Эволюция политической сферы жизни советского общества в 40-80-е гг. XX в. Противоречия политического развития страны. 4. Эволюция духовной сферы жизни советского общества в 40-

				80-е гг. XX в. 5. Курс на перестройку советского общества, её направленность и результаты. 6. «Холодная война» в послевоенный период планетарного развития. 7. Формирование новой российской государственности: основные этапы, содержание, характер и тенденции. 8. Эволюция внешней политики России в 90-е гг. XX и в начале XXI столетий.
11	Раздел 11. Современная РФ (1992–2022)	УК-5	опрос на семинарском занятии, проверка качества выполненных заданий	1. Особенности развития науки, культуры и системы образования в Российской Федерации в условиях рыночной экономики. 2. Борьба Российской Федерации за отстаивание своих глобальных и региональных интересов. 3. Политическая система современной России: этапы ее формирования и развития.
		ОПК-3	опрос на семинарском занятии, проверка качества выполненных заданий	4. Роль и место России в современной системе мировой экономики и международных связей.

4.3.2. Оценочные материалы для проведения промежуточной аттестации обучающихся по дисциплине (модулю)

Вопросы/задания для проведения промежуточной аттестации обучающихся по дисциплине (модулю)

Коды контролируемой компетенции	Вопросы /задания
---------------------------------	------------------

УК-5

1. Предмет и социальные функции исторической науки.
2. Восточные славяне в VI–VIII вв.: происхождение, расселение, хозяйство, верования.
3. Предпосылки и основные этапы становления и развития Древнерусского государства.
4. Принятие христианства и его влияние на развитие Древней Руси.
5. Политическая раздробленность Руси в XII–XIII вв.: формирование различных моделей развития государства и общества.
6. Борьба народов Руси с крестоносной агрессией Запада в XIII в. Александр Невский.
7. Монгольское нашествие на Русь. Установление ордынского ига и его влияние на государственные и общественные процессы на Руси.
8. Предпосылки и основные этапы формирования единого Российского государства.
9. Борьба Московского княжества за господство в Северо-Восточной Руси и объединение русских земель. Дмитрий Донской.
10. Особенности становления централизованного государства и сословно-корпоративного общества в правление Ивана III и Василия III.
11. Древнерусская культура.
12. XVI–XVII вв. в мировой истории.
13. Преобразования Ивана IV Грозного и их последствия.
14. Сущность крепостного права и основные этапы его законодательного оформления.
15. Сущность, причины и хронологические рамки «Смутного времени».
16. Борьба народов России за национальное освобождение в годы Смуты. День народного единства.
17. Тенденции политического и социально-экономического развития России в XVII в. Первые Романовы.
18. Раскол в Русской Православной Церкви, его социально-политическая сущность и последствия.
19. Культура Руси в XVI-XVII вв.
20. XVIII век в европейской и мировой истории.
21. Реформы Петра I и их влияние на развитие страны.
22. Россия в эпоху дворцовых переворотов (1725–1762 гг.).
23. Россия в 60-90-е гг. XVIII в.: основные направления и результаты преобразований.
24. Россия в правление Павла I.

25. Внешняя политика России во второй половине XVIII в.
26. Русская культура XVIII в.
27. Попытки европейской модернизации страны в первой половине XIX в. М.М. Сперанский.
28. Отечественная война 1812 г.
29. Внутренняя политика Николая I. Крымская война 1853–1856 гг. и ее результаты.
30. Общественное движение в первой половине XIX в.
31. Подготовка и проведение крестьянской реформы 1861 г.
32. Реформы Александра II: земская, городская, судебная, образования.
33. Военная реформа 1862–1874 гг. Д.А. Милютин.
34. Консервативно-преобразовательная деятельность Александра III: целевые установки, содержание и результаты.
35. Общественные движения в России в 60–90-е гг. XIX в.
36. Особенности становления индустриального общества в России во второй половине XIX
37. Россия на рубеже XIX–XX вв. Преобразования С.Ю. Витте и их итоги.
38. Рабочее движение и распространение марксизма в России.
39. Революция 1905-1907 гг.: причины, основные этапы и влияние на власть и общество.
40. Эволюция партийно-политической системы страны в 1905–1907 гг.
41. Столыпинская программа модернизации страны и ее итоги.
42. Участие России в Первой мировой войне.
43. Культура и наука в России в XIX - начале XX в.
44. Великая российская революция 1917 г. Выбор пути развития и победа Советской власти.
45. Первые преобразования Советской власти в политической, экономической, социальной и духовной сферах жизни общества (1917-1920 гг.).
46. Россия в период Гражданской войны и иностранной интервенции. Источники и факторы победы Советской власти.
47. Политика военного коммунизма: причины, сущность, последствия.
48. Основные направления, содержание и итоги НЭПа.
49. Индустриализация страны в конце 20-х — 30-х гг. XX в.: сущность, целевые установки, содержание, источники и методы проведения, итоги и историческое значение.
50. Коллективизация страны в конце 20-х — 30-х гг. XX в.: сущность, целевые установки, содержание, источники и методы проведения, итоги и историческое значение.
51. Культурное строительство (культурная революция) в конце 20-

	<p>х — 30-х гг. XX в.: сущность, целевые установки, содержание, источники и методы проведения, итоги и историческое значение.</p> <p>52. Образование СССР. Национально-государственное строительство в 1922-1939 гг. Конституция СССР 1924 г.</p> <p>53. Общественно-политическая жизнь страны в конце 1920-х-1930-е гг.</p> <p>54. Внутрипартийная борьба в 1920-е гг. и деятельность Коминтерна.</p> <p>55. План ГОЭЛРО и итоги его реализации.</p> <p>56. Развитие политической системы в СССР в 1920 – 1930-е гг. Конституция СССР 1936 г.</p> <p>57. Политические репрессии в СССР в конце 30-х годов.</p> <p>58. Внешняя политика Советского государства в 1920 – 1930-е гг.</p> <p>59. Основные направления деятельности Советского правительства и ЦК ВКП(б) по мобилизации всех сил и средств страны на отпор и разгром врага в годы Великой Отечественной войны.</p> <p>60. Источники и факторы победы советского народа в Великой Отечественной войне.</p> <p>61. Восстановление народного хозяйства страны после окончания Великой Отечественной войны: трудности, основные направления, источники, методы и средства, итоги.</p> <p>62. Социально-экономическое развитие страны в 50-60-х гг. XX в.</p> <p>63. Интенсификация экономики (1965-1982 гг.). Итоги и оценки экономической политики СССР в «предперестроечный период».</p> <p>64. Эволюция политической сферы жизни советского общества в 40-80-е гг. XX в. Противоречия политического развития страны.</p> <p>65. Эволюция духовной сферы жизни советского общества в 40-80-е гг. XX в.</p> <p>66. Формирование новой российской государственности: основные этапы, содержание, характер и тенденции.</p> <p>67. Эволюция внешней политики России в 90-е гг. XX и в начале XXI столетий.</p> <p>68. Либеральная концепция рыночных реформ в России в начале 90-х годов XX века: замыслы и реальность.</p> <p>69. Конституционный кризис 1993 года: его причины, разрешение и итоги.</p> <p>70. Российская Федерация и страны СНГ: проблемы взаимодействия и сотрудничества.</p> <p>71. Социальная цена и результаты экономических реформ 90-х годов XX века.</p> <p>72. Особенности развития науки, культуры и системы образования в Российской Федерации в условиях рыночной экономики.</p> <p>73. Борьба Российской Федерации за отстаивание своих глобальных и региональных интересов.</p> <p>74. Политическая система современной России: этапы ее</p>
--	---

	формирования и развития.
ОПК-3	<ol style="list-style-type: none"> 1. Характерные черты становления государственности у народов Запада и Востока в Древности и в период раннего Средневековья. 2. Тенденции исторического процесса в Европе в период классического Средневековья. 3. Основные тенденции мирового развития в XIX в. 4. Характерные черты мирового развития в начале XX в. 5. Историческое значение Великой Октябрьской социалистической революции 1917 г. 6. Курс на перестройку советского общества, её направленность и результаты. 7. «Холодная война» в послевоенный период планетарного развития. 8. Роль и место России в современной системе мировой экономики и международных связей.

РАЗДЕЛ 5. УСЛОВИЯ РЕАЛИЗАЦИИ ДИСЦИПЛИНЫ (МОДУЛЯ)

5.1. Перечень основной и дополнительной учебной литературы для освоения дисциплины (модуля)

5.1.1. Основная литература

1. История России до начала XX века : учебник для вузов / Л. И. Семенникова [и др.] ; под редакцией Л. И. Семенниковой. — 7-е изд., испр. и доп. — Москва : Издательство Юрайт, 2024. — 345 с. — (Высшее образование). — ISBN 978-5-534-17675-9. — Текст : электронный // Образовательная платформа Юрайт [сайт]. — URL: <https://urait.ru/bcode/537295> (дата обращения: 01.02.2024.).
2. История России. XX – начало XXI века : учебник для вузов / Л. И. Семенникова [и др.] ; под редакцией Л. И. Семенниковой. — 7-е изд., испр. и доп. — Москва : Издательство Юрайт, 2024. — 335 с. — (Высшее образование). — ISBN 978-5-534-17676-6. — Текст : электронный // Образовательная платформа Юрайт [сайт]. — URL: <https://urait.ru/bcode/537765> (дата обращения: 01.02.2024).

3. История России в 2 ч. Часть 1. IX – начало XX века : учебник для вузов / А. В. Сидоров [и др.]; под редакцией А. В. Сидорова. — 2-е изд., испр. и доп. — Москва : Издательство Юрайт, 2023. — 404 с. — (Высшее образование). — ISBN 978-5-534-09044-4. — Текст : электронный // Образовательная платформа Юрайт [сайт]. — URL: <https://urait.ru/bcode/512366> (дата обращения: 01.02.2024).
4. История России в 2 ч. Часть 2. XX – начало XXI века : учебник для вузов / А. В. Сидоров [и др.]; под редакцией А. В. Сидорова. — 2-е изд., испр. и доп. — Москва : Издательство Юрайт, 2023. — 237 с. — (Высшее образование). — ISBN 978-5-534-09046-8. — Текст : электронный // Образовательная платформа Юрайт [сайт]. — URL: <https://urait.ru/bcode/512616> (дата обращения: 01.02.2024).

5.1.2. Дополнительная литература

1. История России. XX – начало XXI века : учебник для вузов / Л. И. Семенникова [и др.]; под редакцией Л. И. Семенниковой. — 7-е изд., испр. и доп. — Москва : Издательство Юрайт, 2024. — 335 с. — (Высшее образование). — ISBN 978-5-534-17676-6. — Текст : электронный // Образовательная платформа Юрайт [сайт]. — URL: <https://urait.ru/bcode/537765> (дата обращения: 01.02.2024).
2. Зуев, М. Н. История России XX – начала XXI века : учебник и практикум для вузов / М. Н. Зуев, С. Я. Лавренев. — 5-е изд., испр. и доп. — Москва : Издательство Юрайт, 2024. — 419 с. — (Высшее образование). — ISBN 978-5-534-16251-6. — Текст : электронный // Образовательная платформа Юрайт [сайт]. — URL: <https://urait.ru/bcode/537687> (дата обращения: 01.02.2024).
4. История России : учебник и практикум для вузов / К. А. Соловьев [и др.]; под редакцией К. А. Соловьева. — Москва : Издательство Юрайт, 2024. — 244 с. — (Высшее образование). — ISBN 978-5-534-15876-2. — Текст : электронный // Образовательная платформа Юрайт [сайт]. — URL: <https://urait.ru/bcode/536255> (дата обращения: 01.02.2024).

5.2. Перечень ресурсов информационно-коммуникационной сети «Интернет», необходимых для освоения учебной дисциплины

№ №	Название электронного ресурса	Описание электронного ресурса	Используемый для работы адрес
1.	ЭБС «Университетская библиотека онлайн»	Электронная библиотека, обеспечивающая доступ высших и средних учебных заведений, публичных библиотек и корпоративных пользователей к наиболее востребованным материалам по всем отраслям знаний от ведущих российских издательств	http://biblioclub.ru/
2.	Научная электронная библиотека eLIBRARY.ru	Крупнейший российский информационно-аналитический портал в области науки, технологии, медицины и образования,	http://elibrary.ru/

		содержащий рефераты и полные тексты более 34 млн научных публикаций и патентов	
3.	Образовательная платформа Юрайт	Электронно-библиотечная система для ВУЗов, ССУЗов, обеспечивающая доступ к учебникам, учебной и методической литературе по различным дисциплинам.	https://urait.ru/
4.	База данных "EastView"	Полнотекстовая база данных периодических изданий	https://dlib.eastview.com
5.	Электронная библиотека "Grebennikon"	Библиотека предоставляет доступ более чем к 30 журналам, выпускаемых Издательским домом "Гребенников".	https://grebennikon.ru/

5.3. Методические указания для обучающихся по освоению дисциплины (модуля)

Освоение обучающимся дисциплины (модуля) предполагает изучение материалов дисциплины (модуля) на аудиторных занятиях и в ходе самостоятельной работы. Аудиторные занятия проходят в форме лекционных занятий и практических занятий.

При подготовке к аудиторным занятиям необходимо помнить особенности каждой формы его проведения.

Подготовка к лекционным занятиям заключается в следующем.

С целью обеспечения успешного обучения обучающийся должен готовиться к лекционному занятию, поскольку оно является важнейшей формой организации учебного процесса, поскольку:

- знакомит с новым учебным материалом;
- разъясняет учебные элементы, трудные для понимания;
- систематизирует учебный материал;
- ориентирует в учебном процессе.

С этой целью:

- внимательно прочитайте конспект предыдущего лекционного занятия;
- ознакомьтесь с материалом учебников и учебных пособий по теме предыдущего лекционного занятия;
- внесите дополнения к полученным ранее знаниям по теме предыдущего лекционного занятия на полях лекционной тетради;
- запишите вопросы, которые вы зададите лектору на предстоящем лекционном занятии по материалу предыдущего лекционного занятия;
- постарайтесь уяснить место изучаемой темы в своей подготовке;
- узнайте тему предстоящей лекции (по тематическому плану, по информации лектора) и запишите информацию, которой вы владеете по данному вопросу.

Подготовка к практическому занятию

При подготовке и работе во время проведения практических занятий следует обратить внимание на следующие моменты: на процесс предварительной подготовки, на работу во время занятия, обработку полученных результатов, исправление полученных замечаний.

Предварительная подготовка к практическому занятию заключается в изучении теоретического материала в отведенное для самостоятельной работы время, ознакомление с инструктивными материалами с целью осознания задач практического занятия, техники безопасности при проведении занятия.

Работа во время проведения практического занятия включает:

– консультирование студентов преподавателями и вспомогательным персоналом с целью предоставления исчерпывающей информации, необходимой для самостоятельного выполнения предложенных преподавателем задач, ознакомление с правилами техники безопасности при выполнении задания;

– самостоятельное выполнение заданий согласно обозначенной учебной программой тематики.

Обработка, обобщение полученных результатов практического занятия проводится обучающимися самостоятельно или под руководством преподавателя (в зависимости от степени сложности поставленных задач). В результате оформляется индивидуальный отчет. Подготовленный к сдаче на контроль и оценку отчет сдается преподавателю. Форма отчетности может быть письменная, устная или две одновременно. Главным результатом в данном случае служит получение положительной оценки по каждому практическому занятию. Это является необходимым условием при проведении рубежного контроля и допуска к зачету. При получении неудовлетворительных результатов обучающийся имеет право в дополнительное время пересдать преподавателю работу до проведения промежуточной аттестации.

5.4. Информационно-технологическое обеспечение образовательного процесса по дисциплины (модуля)

5.4.1. Средства информационных технологий

1. Персональные компьютеры;
2. Средства доступа в Интернет;
3. Проектор.

5.4.2. Лицензионное и свободно распространяемое программное обеспечение, в том числе отечественного производства

1. Операционная система: Astra Linux SE
2. Пакет офисных программ: LibreOffice
3. Справочная система Консультант+
4. Okular или Acrobat Reader DC
5. Ark или 7-zip
6. User Gate
7. TrueConf (client)

5.4.3. Информационные справочные системы и профессиональные базы данных

№№	Название электронного ресурса	Описание электронного ресурса	Используемый для работы адрес
1.	ЭБС «Университетская библиотека онлайн»	Электронная библиотека, обеспечивающая доступ высших и средних учебных заведений, публичных библиотек и корпоративных пользователей к наиболее востребованным материалам по всем отраслям знаний от ведущих российских издательств	http://biblioclub.ru/
2.	Научная электронная библиотека eLIBRARY.ru	Крупнейший российский информационно-аналитический портал в области науки, технологии, медицины и образования, содержащий рефераты и полные тексты более 34 млн научных публикаций и патентов	http://elibrary.ru/
3.	Образовательная платформа Юрайт	Электронно-библиотечная система для ВУЗов, ССУЗов, обеспечивающая доступ к учебникам, учебной и методической литературе по различным дисциплинам.	https://urait.ru/
4.	База данных "EastView"	Полнотекстовая база данных периодических изданий	https://dlib.eastview.com
5.	Электронная библиотека "Grebennikon"	Библиотека предоставляет доступ более чем к 30 журналам, выпускаемых Издательским домом "Гребенников".	https://grebennikon.ru/

5.5. Материально-техническое обеспечение образовательного процесса по дисциплине (модулю)

Для изучения дисциплины (модуля) используются:

Учебная аудитория для лекционных занятий оснащена специализированной мебелью (стол для преподавателя, парты, стулья, доска для написания мелом), техническими средствами обучения (проектор, экран, звуковое оборудование, компьютер, имеющий доступ в Интернет), а также, при необходимости, демонстрационными печатными пособиями.

Учебная аудитория для практических занятий: оснащена специализированной мебелью (стол для преподавателя, парты, стулья, доска для написания мелом); техническими средствами обучения (проектор, экран, звуковое оборудование, компьютер, имеющий доступ в Интернет), а также, при необходимости, демонстрационными печатными пособиями.

Помещения для самостоятельной работы обучающихся: оснащены специализированной мебелью (парты, стулья) техническими средствами обучения (персональные компьютеры с доступом в сеть Интернет и обеспечением доступа в электронно-информационную среду университета, программным обеспечением).

5.6. Образовательные технологии

При реализации дисциплины (модуля) применяются различные образовательные технологии, в том числе технологии электронного обучения.

Освоение дисциплины (модуля) предусматривает использование в учебном процессе активных и интерактивных форм проведения учебных занятий в форме деловых игр, разбора конкретных ситуаций, решения логических и ситуационных задач в сочетании с внеаудиторной работой с целью формирования и развития **профессиональных** навыков обучающихся.

При освоении дисциплины (модуля) предусмотрено применение электронного обучения.

Учебные часы дисциплины (модуля) предусматривают классическую контактную работу преподавателя с обучающимся в аудитории и контактную работу посредством электронной информационно-образовательной среды в синхронном и асинхронном режиме (вне аудитории) посредством применения возможностей компьютерных технологий (электронная почта, электронный учебник, презентация и др.).

ЛИСТ РЕГИСТРАЦИИ ИЗМЕНЕНИЙ

№ п/п	Содержание изменения	Реквизиты документа об утверждении изменения	Дата введения изменения
1.	Рабочая программа дисциплины (модуля) актуализирована	Протокол заседания кафедры № 8 от «27» февраля 2024 года	01.09.2024
2.		Протокол заседания кафедры № _____ от «_____» _____ 20____ года	____.____.____
3.		Протокол заседания кафедры № _____ от «_____» _____ 20____ года	____.____.____
4.		Протокол заседания кафедры № _____ от «_____» _____ 20____ года	____.____.____



Министерство науки и высшего образования Российской Федерации
Федеральное государственное бюджетное образовательное учреждение
высшего образования
«Российский государственный социальный университет»

УТВЕРЖДАЮ

Декан факультета специальных исторических,
гуманитарных дисциплин и военно-мемориальной
работы

А. В. Кирилин

15 марта 2024 г.

**РАБОЧАЯ ПРОГРАММА ДИСЦИПЛИНЫ (МОДУЛЯ)
«ИСТОРИЧЕСКАЯ ПОЛИТИКА И ИСТОРИЧЕСКАЯ ПАМЯТЬ»**

Специальность
«45.05.01 Перевод и переводоведение»

Специализация
«Межъязыковая и межкультурная коммуникация»

**ОБРАЗОВАТЕЛЬНАЯ ПРОГРАММА ВЫСШЕГО ОБРАЗОВАНИЯ - ПРОГРАММА
СПЕЦИАЛИТЕТА**

Форма обучения
Очная

Москва 2024

Рабочая программа дисциплины (модуля) «Историческая политика и историческая память» разработана на основании федерального государственного образовательного стандарта высшего образования – *специалитета* по направлению подготовки/специальности 45.05.01 Перевод и переводоведение, утвержденного приказом Министерства образования и науки Российской Федерации от 12.08.2020 № 989, учебного плана по основной профессиональной образовательной программе высшего образования - программы специалитета по специальности 45.05.01 Перевод и переводоведение (далее – «ОПОП»).

Рабочая программа дисциплины (модуля) разработана рабочей группой в составе: кандидат исторических наук А.В. Кирилин, кандидат исторических наук О.В. Кузнецов, кандидат исторических наук, доцент А. А. Левчук.

Рабочая программа дисциплины (модуля) обсуждена и утверждена на заседании кафедры военно-мемориальной работы

Протокол № 3 от « 14 » февраля 2024 года.

Заместитель руководителя
кафедры военно-мемориальной
работы

М. А. Царина

(подпись)

Рабочая программа дисциплины (модуля) обсуждена и утверждена на заседании кафедры иностранных языков и культуры (выпускающая кафедра):

Протокол № _8_ от «_27_» февраля 2024 года

Заведующий кафедрой
Доктор пед. наук, доцент

Л.А. Апанасюк

(подпись)

СОДЕРЖАНИЕ

РАЗДЕЛ 1. ПАСПОРТ РАБОЧЕЙ ПРОГРАММЫ ДИСЦИПЛИНЫ (МОДУЛЯ)	4
1.1 Цель и задачи дисциплины (модуля).....	4
1.2. Планируемые результаты обучения по дисциплине (модулю) в рамках планируемых результатов освоения основной профессиональной образовательной программы высшего образования – программы бакалавриата/специалитета, соотнесенные с установленными индикаторами достижения компетенций	4
РАЗДЕЛ 2. СТРУКТУРА И СОДЕРЖАНИЕ ДИСЦИПЛИНЫ (МОДУЛЯ).....	5
2.1 Объем дисциплины (модуля), включая контактную работу обучающегося с педагогическими работниками и самостоятельную работу обучающегося	5
2.2. Учебно-тематический план дисциплины (модуля).....	5
2.3. Содержание дисциплины (модуля)	7
РАЗДЕЛ 3. УЧЕБНО-МЕТОДИЧЕСКОЕ ОБЕСПЕЧЕНИЕ САМОСТОЯТЕЛЬНОЙ РАБОТЫ ОБУЧАЮЩИХСЯ ПО ДИСЦИПЛИНЕ (МОДУЛЮ)	16
3.1. Виды самостоятельной работы обучающихся по дисциплине (модулю).....	16
3.2. Задания для самостоятельной работы	17
3.3. Методические указания к самостоятельной работе по дисциплине (модулю)	23
РАЗДЕЛ 4. ФОНД ОЦЕНОЧНЫХ СРЕДСТВ ДЛЯ ПРОВЕДЕНИЯ ПРОМЕЖУТОЧНОЙ АТТЕСТАЦИИ ОБУЧАЮЩИХСЯ ПО ДИСЦИПЛИНЕ (МОДУЛЮ)	23
4.1. Форма промежуточной аттестации обучающегося по дисциплине (модулю).....	23
4.2. Оценочные материалы, определяющие процедуры оценивания знаний, умений, навыков и (или) опыта деятельности, характеризующих этапы формирования компетенций.....	23
4.3. Проведение текущего контроля успеваемости обучающихся по дисциплине (модулю) в соответствии с балльно-рейтинговой системой оценки успеваемости обучающегося	24
4.4. Проведение промежуточной аттестации обучающихся по дисциплине (модулю) в соответствии с балльно-рейтинговой системой оценки успеваемости обучающегося	25
4.5. Оценочные материалы для проведения текущей аттестации и рубежного контроля обучающихся по дисциплине (модулю).....	27
4.6. Оценочные материалы для проведения промежуточной аттестации обучающихся по дисциплине (модулю)	30
РАЗДЕЛ 5. УСЛОВИЯ РЕАЛИЗАЦИИ ДИСЦИПЛИНЫ (МОДУЛЯ)	32
5.1. Перечень основной и дополнительной учебной литературы для освоения дисциплины (модуля)	32
5.1.1. Основная литература.....	32
5.1.2. Дополнительная литература.....	32
5.2. Перечень ресурсов информационно-коммуникационной сети «Интернет», необходимых для освоения дисциплины (модуля)	34
5.3 Методические указания для обучающихся по освоению дисциплины (модуля).....	34
5.4 Информационно-технологическое обеспечение образовательного процесса по дисциплины (модуля).....	36
5.4.1. Средства информационных технологий	36
5.4.2. Программное обеспечение	36
5.4.3. Информационные справочные системы и профессиональные базы данных	36
5.5 Материально-техническое обеспечение образовательного процесса по дисциплине (модулю) ..	36
5.6 Образовательные технологии	37
ЛИСТ РЕГИСТРАЦИИ ИЗМЕНЕНИЙ.....	38

РАЗДЕЛ 1. ПАСПОРТ РАБОЧЕЙ ПРОГРАММЫ ДИСЦИПЛИНЫ (МОДУЛЯ)

1.1 Цель и задачи дисциплины (модуля)

Цель дисциплины (модуля) заключается в формировании у обучающихся системы теоретических представлений о сущности феномена исторической памяти и политики памяти, а также в формировании необходимых компетенций в сфере педагогической и научно-исследовательской деятельности, связанной с интерпретацией истории и сохранением, передачей и воспроизводством историко-культурного наследия с их последующим применением в профессиональной деятельности.

Задачи дисциплины (модуля):

1. познакомить обучающихся с содержанием научных концепций, школ и направлений, сложившихся в процессе изучения феномена исторической памяти;
2. раскрыть содержание основных понятий и терминов – историческая память, политика памяти, педагогика памяти, коммеморативные практики, историческая политика, памятник истории и культуры, историко-культурное наследие, “место памяти”, историко-культурный ландшафт и др.;
3. научить использовать приобретенные знания для формирования собственного взгляда на социокультурные процессы в российском обществе с точки зрения целей и задач педагогики памяти и актуальной исторической политики;
4. способствовать формированию политкорректного и толерантного отношения обучающихся к иным мировоззренческим основам изучаемых явлений в сфере истории и культуры, развитию способности ведения продуктивного диалога с представителями различных культур;
5. способствовать овладению обучающимися приемами отбора и обработки информации о формах культурно-исторической памяти, способах порождения и механизмах сохранения и передачи исторического (социокультурного) опыта;
6. способствовать развитию у обучающихся навыков разработки и реализации просветительских программ в области сохранения и передачи историко-культурного опыта и наследия, развитию навыков практической коммуникативной и психолого-педагогической деятельности в области истории и педагогики памяти.

1.2. Планируемые результаты обучения по дисциплине (модулю) в рамках планируемых результатов освоения основной профессиональной образовательной программы высшего образования – программы специалитета, соотнесенные с установленными индикаторами достижения компетенций

Процесс освоения дисциплины (модуля) направлен на формирование у обучающихся следующих универсальных компетенций: УК-5, в соответствии с основной профессиональной образовательной программой высшего образования – программой специалитета по направлению подготовки.

В результате освоения дисциплины (модуля) обучающийся должен демонстрировать следующие результаты:

Категория компетенций	Код компетенции Формулировка компетенции	Код и наименование индикатора достижения компетенции	Результаты обучения
Межкультурное взаимодействие	УК-5 Способен анализировать и учитывать разнообразие культур в процессе межкультурного взаимодействия	УК-5.1. Понимает многообразие культур и цивилизаций в их взаимодействии, закономерности и этапы развития духовной и материальной культуры народов мира, основные подходы к изучению культурных явлений. УК-5.2. Понимает необходимость восприятия и учета межкультурного разнообразия общества в социально-историческом, этическом и философском контекстах. УК-5.3. Выделяет и анализирует особенности межкультурного взаимодействия, обусловленные различием этических, религиозных и ценностных систем.	<i>Знать:</i> закономерности и особенности социально-исторического развития различных культур; <i>Уметь:</i> понимать, методично и адекватно воспринимать межкультурное разнообразие общества в социально-историческом контексте.

РАЗДЕЛ 2. СТРУКТУРА И СОДЕРЖАНИЕ ДИСЦИПЛИНЫ (МОДУЛЯ)

2.1 Объем дисциплины (модуля), включая контактную работу обучающегося с педагогическими работниками и самостоятельную работу обучающегося

Общая трудоемкость дисциплины составляет 2 зачетные единицы.

Очная форма обучения

Вид учебной работы	Всего часов	Семестры
		3
Контактная работа обучающихся с педагогическими работниками	36	36
Учебные занятия лекционного типа	20	20
Практические занятия	16	16
Самостоятельная работа обучающихся	27	27
Контроль промежуточной аттестации	9	9
Форма промежуточной аттестации		зачёт
ОБЪЕМ ДИСЦИПЛИНЫ (МОДУЛЯ) В ЧАСАХ	72	72

2.2. Учебно-тематический план дисциплины (модуля)

Очной формы обучения

Раздел, тема	Виды учебной работы, академических часов				
	Всего	Самостоятельная работа	Контактная работа обучающихся с педагогическими работниками		
			Всего	Лекционные занятия	Практические занятия
Семестр 3					
Раздел 1. Коллективная (историческая) память как социокультурный феномен.	16	6	10	6	4
Тема 1.1. Историческая память как одна из основ коллективной идентичности.	10	4	6	4	2
Тема 1.2. Функциональная составляющая коллективной памяти. Историческая память как предмет исторической политики.	6	2	4	2	2
Раздел 2. Историческая память, историческая наука и историческая политика: уровни сопряжения.	14	6	8	4	4
Тема 2.1. Специфика исторической науки как гуманитарного знания.	8	4	4	2	2
Тема 2.2. Мифологизация и фальсификация истории в контексте исторической политики	6	2	4	2	2
Раздел 3. Государственная политика в области защиты исторической памяти.	16	6	10	6	4
Тема 3.1. Отечественный опыт организации просветительской и идеологической работы в области истории и истоки проблем современной России.	10	4	6	4	2
Тема 3.2. Становление и развитие в Российской Федерации системы защиты исторической памяти.	6	2	4	2	2

Раздел, тема	Виды учебной работы, академических часов				
	Всего	Самостоятельная работа	Контактная работа обучающихся с педагогическими работниками		
			Всего	Лекционные занятия	Практические занятия
Раздел 4. Актуальные проблемы российской исторической политики (политики памяти) на современном этапе.	17	9	8	4	4
Тема 4.1. Память о периоде Древней Руси, Московского царства и Российской империи в современной России.	4	2	2	1	1
Тема 4.2. Память о революции и гражданской войне в современной России.	5	3	2	1	1
Тема 4.3. Великая Отечественная война как основание российской идентичности и ее роль в политике памяти.	8	4	4	2	2
Контроль промежуточной аттестации (час)	9				
Форма промежуточной аттестации	зачёт				
Общий объем, часов	72	27	36	20	16

2.3. Содержание дисциплины (модуля)

РАЗДЕЛ 1. КОЛЛЕКТИВНАЯ (ИСТОРИЧЕСКАЯ) ПАМЯТЬ КАК СОЦИОКУЛЬТУРНЫЙ ФЕНОМЕН

Тема 1.1. Историческая память как одна из основ коллективной идентичности.

Перечень изучаемых элементов содержания:

Связь понятий «историческая память» и «национально-государственная идентичность». Основные теоретические подходы к раскрытию содержания понятий “национально-государственной идентичности”, “коллективной (социальной, исторической) памяти” и их трактовок в рамках исследовательского поля memory studies.

Роль исторической памяти в формировании национальных государств (Э. Ренан). Закономерности формирования национальных государств (Б. Андерсон). Понятие традиции и их политическая роль в легитимации национального государства (Э. Хобсбаум). Роль войны в структуре национальной идентичности (Э. Смит). «Миф основания» и национальная идентичность. Битва на Косовом поле в сербской национальной памяти. Война за независимость США в американской национальной памяти.

Тема 1.2. Функциональная составляющая коллективной памяти. Историческая память как предмет исторической политики.

Перечень изучаемых элементов содержания:

Содержание трактовок «коллективной (социальной, исторической) памяти» в рамках исследовательского поля *memory studies*. «Коллективные рамки памяти» М. Хальбвакса. Проект «места памяти Франции» П.Нора. Концепция «культурной памяти» Я. и А. Ассман. Особенности памяти в условиях информационного общества (пост-память). Концепции современных российских авторов (А.И. Миллер, О.Ю. Малинова, И.Н. Тимофеев).

Особенности исторической памяти: избирательность и символический характер. «Исторические символы» как социальные образы индивидуального, группового или массового поведения, на которые общество ориентирует своих членов в аналогичных («типовых»), значимых в данный исторический момент ситуациях.

Функциональная составляющая коллективной памяти - участие в воспроизводстве или конструировании идентичности; решение задачи определения границ сохраняемого (формируемого) сообщества: семейного, производственного, религиозного, спортивного, либо, в пределе - народа, нации. Функционирование коллективной памяти представляет собой сложный разнонаправленный процесс: события настоящего влияют на переосмысление прошлого, а объяснительные модели (интерпретационные схемы) исторических явлений и процессов задают базу для понимания настоящего.

ЗАДАНИЯ К ПРАКТИЧЕСКИМ ЗАНЯТИЯМ РАЗДЕЛА 1

Тема 1.1. Историческая память как одна из основ коллективной идентичности

Форма практического задания: опрос с элементами научной дискуссии

Вопросы для обсуждения:

1. Идейно-символическое измерение социокультурного пространства.
2. Концепция «макрополитической идентичности» О.Ю. Малиновой.
3. Место исторической памяти в формировании национально-государственной идентичности.
4. Ценностная природа национально-государственной идентичности.
5. Исторические варианты трансформации идентичности (эволюция, инволюция, слом).
6. Историческая (социальная память) как совокупность хронологически упорядоченных представлений общества о своем прошлом.
7. Символические репрезентации национально-государственной идентичности.
8. «Государственная» составляющая в структуре национально-государственной идентичности.

Тема 1.2. Функциональная составляющая коллективной памяти. Историческая память как предмет исторической политики.

Форма практического задания: опрос с элементами научной дискуссии

Вопросы для обсуждения:

1. «Коллективные рамки памяти» М. Хальбвакса.
2. Проект «места памяти Франции» П.Нора.
3. Концепция «культурной памяти» Я. и А. Ассман.
4. Особенности исторической памяти: избирательность и символический характер.
5. “Исторические символы” как социальные образы индивидуального, группового или массового поведения.
6. Функциональная составляющая коллективной памяти.
7. Функционирование коллективной памяти как сложный разнонаправленный процесс.

РУБЕЖНЫЙ КОНТРОЛЬ К РАЗДЕЛУ 1: форма рубежного контроля – тестирование.

РАЗДЕЛ 2. ИСТОРИЧЕСКАЯ ПАМЯТЬ, ИСТОРИЧЕСКАЯ НАУКА И ИСТОРИЧЕСКАЯ ПОЛИТИКА: УРОВНИ СОПРЯЖЕНИЯ

Перечень изучаемых элементов содержания:

Общие предпосылки и цели исторического исследования. Специфика исследовательских методов, используемых в исторической науке. Познавательные процедуры: отбор фактов, интерпретация, понимание и объяснение в истории. Проблема мифологизации и фальсификации истории. Историческая политика (политика памяти) как часть символической политики: теоретические подходы к определению понятий.

Тема 2.1. Специфика исторической науки как гуманитарного знания.

Перечень изучаемых элементов содержания:

Общие предпосылки исторического исследования. Цель исторического исследования: сформулировать и обосновать истинные утверждения о прошлом. Вопрос как исходный пункт исторического исследования. Специфика исследовательских методов, используемых в исторической науке. Содержание понятия “исторический факт” и его идеологическая составляющая. Процедура отбора фактов в истории описании и ее зависимость от мировоззренческих представлений (идеологических предпочтений). Естественнонаучное описание и описание в истории. Интерпретация, понимание и объяснение в истории. Понятия “смысл” и “значение” исторического события. Гносеологическая оценка исторического описания: субъективизм исторических описаний, связанный с неустранимостью оценочных понятий из языка историка. Границы применения понятия истины / правды к историческим описаниям.

Методологические трудности, создающие предпосылки одновременного бытования конкурирующих или взаимодополняющих интерпретаций истории и обуславливающие отличия социальной (исторической) памяти от профессионального исторического описания

Тема 2.2. Мифологизация и фальсификация истории в контексте исторической политики

Перечень изучаемых элементов содержания:

Проблема применимости термина “фальсификация” к историческим описаниям. Основные теоретические подходы к раскрытию содержания понятий “коллективный (исторический) миф”, “мифологизация истории”, “фальсификация истории”. Система популяризации исторического знания как инструмент, обеспечивающий связь профессионального историописания с коммеморативными практиками и функционированием социальной (коллективной) памяти. Историческая политика (политика памяти) как часть символической политики: теоретические подходы к определению понятий.

Историческая политика и политика памяти. Нарративные фигуры политики памяти: победители, побежденные, жертвы, преступники. Стратегии вытеснения памяти. Ревизионизм в Германии. Спор Э. Нольте и Ю. Хабермаса. Холокост как травма: стратегии конструирования. Объединение Германии в контексте исторической политики.

ЗАДАНИЯ К ПРАКТИЧЕСКИМ ЗАНЯТИЯМ РАЗДЕЛА 2

Тема 2.1. Специфика исторической науки как гуманитарного знания.

Форма практического задания:

опрос с элементами научной дискуссии

Вопросы для обсуждения:

1. Общие предпосылки и цель исторического исследования.
2. Вопрос как исходный пункт исторического исследования.
3. Специфика исследовательских методов, используемых в исторической науке.
4. Содержание понятия “исторический факт” и его идеологическая составляющая.
5. Процедура отбора фактов в историописании. Ее зависимость от мировоззренческих представлений (идеологических предпочтений).
6. Естественнонаучное описание и описание в истории.
7. Интерпретация, понимание и объяснение в истории.
8. Понятия “смысл” и “значение” исторического события.
9. Границы применения понятия истины / правды к историческим описаниям.

Тема 2.2. Мифологизация и фальсификация истории в контексте исторической политики

Форма практического задания:

опрос с элементами научной дискуссии

Вопросы для обсуждения:

1. Проблема применимости термина “фальсификация” к историческим описаниям.
2. Основные теоретические подходы к раскрытию содержания понятий “коллективный (исторический) миф”, “мифологизация истории”, “фальсификация истории”.
3. Система популяризации исторического знания как инструмент, обеспечивающий связь профессионального историописания с коммеморативными практиками и функционированием социальной (коллективной) памяти.
4. Историческая политика (политика памяти) как часть символической политики: теоретические подходы к определению понятий.

5. Нарративные фигуры политики памяти: победители, побежденные, жертвы, преступники. Стратегии вытеснения памяти.
6. Ревизионизм в Германии. Спор Э. Нольте и Ю. Хабермаса.
7. Холокост как травма: стратегии конструирования.
8. Объединение Германии в контексте исторической политики.
9. Концепции «советской оккупации» и «советского геноцида» в странах Восточной Европы.
10. Исторический ревизионизм Японии

РУБЕЖНЫЙ КОНТРОЛЬ К РАЗДЕЛУ 2: форма рубежного контроля – тестирование.

РАЗДЕЛ 3. ГОСУДАРСТВЕННАЯ ПОЛИТИКА В ОБЛАСТИ ЗАЩИТЫ ИСТОРИЧЕСКОЙ ПАМЯТИ

Перечень изучаемых элементов содержания:

Опыт организации просветительской и идеологической работы в области истории в Российской Империи в XVIII-XIX вв. и в Советском Союзе. Направления трансформации системы массового исторического образования и исторического просвещения в Российской Федерации в 1990-2000-е гг. Особенности развития в современной РФ механизмов защиты исторической памяти.

Тема 3.1. Отечественный опыт организации просветительской и идеологической работы в области истории и истоки проблем современной России.

Перечень изучаемых элементов содержания:

Опыт организации «работы с историей» в Российской империи и Советском Союзе. Факторы, обусловившие кризис идентичности постсоветского (российского) общества в конце 1980-х - 1990-х гг. «Качество» исторической политики Советского Союза на завершающем этапе его существования (после Второй мировой войны) и ее эффективность. Место и роль обращения к истории в рамках идеологической кампании по подрыву легитимности советского государства в период «Перестройки» (1987-1991 гг.). Направления трансформации системы массового исторического образования и исторического просвещения в Российской Федерации в 1990-2000-е гг.

Тема 3.2. Становление и развитие в Российской Федерации системы защиты исторической памяти.

Перечень изучаемых элементов содержания:

Информационные, гибридные и мемориальные войны. «Войны памяти» вокруг истории Второй мировой войны. Политика исторического ревизионизма как одно из направлений воздействия на Россию со стороны США и их союзников. Нарастание противоречий, связанных с невозможностью установления и поддержания «общевропейской культуры памяти» о Второй мировой войне. Внешнеполитические инициативы России: содержание и значение ежегодной Резолюции ООН «Борьба с героизацией нацизма, неонацизма и другими видами практики, которые способствуют эскалации современных форм расизма, расовой дискриминации, ксенофобии и связанной с

ними нетерпимости”. Полемика вокруг резолюции Европарламента “О важности европейской памяти для будущего Европы”. Уничтожение в странах Восточной Европы советских (российских) мест памяти и объектов культурно-исторического наследия.

Формирование в России государственных и негосударственных авторов исторической политики. Создание Комиссии при Президенте РФ по противодействию попыткам фальсификации истории в ущерб интересам России в 2009-2012 г.: задачи и результаты ее деятельности. “Историческая составляющая” символической политики России в выступлениях первых лиц (Д.А.Медведев “Россия - вперед!”, В.В.Путин “Страницы истории - повод для взаимных претензий или основа для примирения и партнерства?”, “Общая ответственность перед историей и будущим”, и др.). Основная содержательная “повестка” Года Российской истории (2012), Года памяти и славы (2020). Создание в Российской Федерации эффективной системы историко-патриотического просвещения, обеспечивающей снижение рисков и парирование угроз безопасности в духовной и информационной сфере.

ЗАДАНИЯ К ПРАКТИЧЕСКИМ ЗАНЯТИЯМ РАЗДЕЛА 3

Тема 3.1. Отечественный опыт организации просветительской и идеологической работы в области истории и истоки проблем современной России

Форма практического задания:

опрос с элементами научной дискуссии

Вопросы для обсуждения:

1. Опыт организации «работы с историей» в Российской империи в XVIII-XIX вв.
2. Становление и эволюция системы массового исторического просвещения в Советском Союзе.
3. Эволюция содержания исторической политики в Советском Союзе.
4. Факторы, обусловившие кризис идентичности постсоветского (российского) общества в конце 1980-х - 1990-х гг.
5. Оценка эффективности исторической политики Советского Союза на завершающем этапе его существования.
6. Место и роль обращения к истории в рамках идеологической кампании по подрыву легитимности советского государства в период «Перестройки» (1987-1991 гг.).
7. Осуждение на официальном государственном уровне истории советского периода. Постановление II Съезда народных депутатов СССР «О политической и правовой оценке советско-германского договора о ненападении от 1939 года».
8. Признание Президентом СССР М.С. Горбачёвым вины в «Катынском расстреле».
9. Направления трансформации системы массового исторического образования и исторического просвещения в Российской Федерации в 1990-2000-е гг.

Тема 3.2. Становление и развитие в Российской Федерации системы защиты исторической памяти

Форма практического задания:

опрос с элементами научной дискуссии

Вопросы для обсуждения:

1. «Войны памяти» вокруг истории Второй мировой войны.
2. Политика исторического ревизионизма как одно из направлений воздействия на Россию со стороны США и их союзников.
3. Содержание и значение ежегодной Резолюции ООН «Борьба с героизацией нацизма, неонацизма и другими видами практики, которые способствуют эскалации современных форм расизма, расовой дискриминации, ксенофобии и связанной с ними нетерпимости».
4. Полемика вокруг резолюции Европарламента «О важности европейской памяти для будущего Европы».
5. Уничтожение в странах Восточной Европы советских (российских) мест памяти и объектов культурно-исторического наследия.
6. Комиссия при Президенте РФ по противодействию попыткам фальсификации истории в ущерб интересам России в 2009-2012 г.: задачи и результаты ее деятельности.

РУБЕЖНЫЙ КОНТРОЛЬ К РАЗДЕЛУ 3: форма рубежного контроля – тестирование.

РАЗДЕЛ 4. АКТУАЛЬНЫЕ ПРОБЛЕМЫ РОССИЙСКОЙ ИСТОРИЧЕСКОЙ ПОЛИТИКИ (ПОЛИТИКИ ПАМЯТИ) НА СОВРЕМЕННОМ ЭТАПЕ.

Перечень изучаемых элементов содержания:

Осмысление и интерпретация российской истории от Древней Руси до Имперского периода. Политика памяти на постсоветском пространстве. Историческая память о революции и Гражданской войне в современной России.

Тема 4.1. Память о периоде Древней Руси, Московского царства и Российской империи в современной России

Перечень изучаемых элементов содержания:

Содержание общественных дискуссий по ряду ключевых исторических тем (сюжетов), актуализированных в последнее десятилетие связи с внешнеполитической повесткой, а также подходы различных политических сил к их регулированию. Осмысление и интерпретация российской истории от Древней Руси до Имперского периода. Куликовская битва, Стояние на Угре и битва при Молодях в российской национальной памяти. Отечественная война 1812 года. Юбилеи значимых исторических деятелей и событий: 800 лет со дня рождения Александра Невского, 350 лет со дня Рождения Петра I, 300- летием Российской империи.

Политика памяти на постсоветском пространстве: распад единого символического пространства и основания «войн памяти». Конструирование новых национальных идентичностей.

Тема 4.2. Память о революции и гражданской войне в современной России

Перечень изучаемых элементов содержания:

Первая мировая в России: восстановление памяти о забытой войне. 100-летие Революции и Гражданской войны 1917-1922 гг. Образование СССР и политика «коренизации» («украинизации») 1920-х гг.; голода и политических репрессий 1930-х гг. Память в условиях конфликта идентичностей. Сравнение с опытом других стран. Память о

Гражданской войне в США: от примирения к новому расколу. Память о Гражданской войне в Испании: реванш проигравших. Советский нарратив о Гражданской войне. Память проигравших: нарратив о гражданской войне в «белой» эмиграции. Гражданская война в современных учебниках и публичном дискурсе. Коммеморативные практики, мнемонические акторы и нарративы о Гражданской войне в России. Политика «согласия и примирения»: результаты и перспективы. Особенности политики памяти на постсоветском пространстве: распад единого символического пространства и основания «войн памяти».

Тема 4.3. Великая Отечественная война как основание российской идентичности и ее роль в политике памяти.

Цель: Создать теоретико-практические и педагогические условия для восприятия межкультурного разнообразия общества в социально-историческом, этическом и философском контекстах (УК-5)

Перечень изучаемых элементов содержания:

Общественная полемика и трудные вопросы истории Второй мировой войны. Память о жертвах: геноцид гражданского населения. Новые ритуалы и коммеморации Великой Отечественной войны. Проблемы, связанные с противодействием распространению исторических фейков о Второй мировой войне: уравнивание гитлеровского и сталинского режимов в рамках концепции тоталитаризма, искажение и размывание содержания понятий «фашизм», «нацизм», «Освободительная миссия Красной армии».

Сравнение с опытом других стран. Мировые войны и их влияние на формирование современных конструкций памяти. Вторая мировая война в европейской и американской памяти. Роль Холокоста в формировании европейских рамок памяти о Второй мировой войне.

Политика памяти на постсоветском пространстве: распад единого символического пространства и основания «войн памяти». Конструирование новых национальных идентичностей. Изменение памяти о Великой Отечественной войне в Украине. Память о Великой отечественной войне в Беларуси. Вторая мировая война в учебниках истории в постсоветских государствах.

ЗАДАНИЯ К ПРАКТИЧЕСКИМ ЗАНЯТИЯМ РАЗДЕЛА 4

Тема 4.1. Память о периоде Древней Руси, Московского царства и Российской империи в современной России

Форма практического задания:

1. опрос с элементами научной дискуссии

Вопросы для обсуждения:

1. Куликовская битва, Стояние на Угре и битва при Молодях в российской национальной памяти.
2. Отечественная война 1812 года в российской национальной памяти.
3. Юбилеи значимых исторических деятелей и событий: 800 лет со дня рождения Александра Невского,
4. Юбилеи значимых исторических деятелей и событий: 350 лет со дня Рождения Петра I.

5. Юбилей значимых исторических деятелей и событий: 300 летие Российской империи.

6. Юбилей значимых исторических деятелей и событий: 250 лет первого “раздела” Речи Посполитой.

2. Анализ письменного источника.

Проанализируйте фрагменты текста из учебника истории Украины. Вопрос: каким образом содержание приведенных фрагментов демонстрирует воздействие исторической политики на цели и содержание школьного исторического образования. Аргументируйте письменно.

- «В начале этого периода наша страна прошла через невиданные ранее военные испытания 1939-1945 гг., но не была сломлена, деморализована. Пережив третий советский голодомор 1946-1947 гг., в чрезвычайно сложных условиях бездержавности и тоталитарного сталинского режима, она за короткое время восстановила свою экономику и добилась дальнейшего её развития».

- «В сентябре 1939 г. Украина вступила во Вторую мировую войну. Понесла тяжелые потери в этой войне, украинский народ совершил достойный вклад в победу Объединенных Наций над агрессором».

- «Началу Второй Мировой войны предшествовало составление 23 августа 1939 года советско-немецкого пакта о ненападении, рассчитанного на 10 лет... Тайное соглашение между Германией и СССР проиллюстрировало имперскую сущность обеих держав, циничное игнорирование их руководством общепринятых в цивилизованном мире принципов международных отношений».

- «Весь октябрь советское командование концентрировало войска на правом берегу Днепра, готовясь к продолжению наступления... В глазах многих командиров и комиссаров украинцы были потенциальными предателями, которых следует «проучить», принудить «искупить кровью позор пребывания в оккупации». Всё это находило выход в стремлении поставить спешно мобилизованных жителей оккупированных районов Украины в особые условия, всякий раз бросая их в самое пекло войны».

Тема 4.2. Память о революции и гражданской войне в современной России

Форма практического задания:

1. опрос с элементами научной дискуссии

Вопросы для обсуждения:

1. Куликовская битва, Стояние на Угре и битва при Молодях в российской национальной памяти.

2. Отечественная война 1812 года в российской национальной памяти.

3. Юбилей значимых исторических деятелей и событий: 800 лет со дня рождения Александра Невского,

4. Юбилей значимых исторических деятелей и событий: 350 лет со дня Рождения Петра I.

5. Юбилей значимых исторических деятелей и событий: 300 летие Российской империи.

6. Юбилей значимых исторических деятелей и событий: 250 лет первого “раздела” Речи Посполитой.

Тема 4.3. Великая Отечественная война как основание российской идентичности и ее роль в политике памяти.

Форма практического задания:

1. опрос с элементами научной дискуссии

Вопросы для обсуждения:

1. Ревизии роли Германии во Второй мировой войне
2. Ревизии роли США во Второй мировой войне
3. Ревизии роли Франции во Второй мировой войне
4. Ревизии роли Великобритании во Второй мировой войне

2. Аналитическое задание: анализ видео (аудио)-источника.

На основе анализа видеоматериалов (отрывков из худ.фильма «Сталинград», реж. Р. Вильсмайер, 1993) и “Служу Советскому Союзу” (реж. А. Устюгов, 2012) студентам предлагается: а) реконструировать цели германской исторической политики; б) оценить с этой точки зрения содержание просмотренных фрагментов; в) сопоставить немецкий фильм и российский, оценив их содержание с точки зрения соответствия целям формирования уважительного отношения к предкам.

РУБЕЖНЫЙ КОНТРОЛЬ К РАЗДЕЛУ 4: форма рубежного контроля – тестирование.

РАЗДЕЛ 3. УЧЕБНО-МЕТОДИЧЕСКОЕ ОБЕСПЕЧЕНИЕ САМОСТОЯТЕЛЬНОЙ РАБОТЫ ОБУЧАЮЩИХСЯ ПО ДИСЦИПЛИНЕ (МОДУЛЮ)

3.1. Виды самостоятельной работы обучающихся по дисциплине (модулю)

Очной формы обучения

Раздел, тема	Количество часов	Вид самостоятельной работы
Семестр 3		
Раздел 1. Коллективная (историческая) память как социокультурный феномен	6	Самостоятельное изучение материала раздела.
Раздел 2. Историческая память, историческая наука и историческая политика: уровни сопряжения.	6	Самостоятельное изучение материала раздела.
Раздел 3. Государственная политика в области защиты исторической памяти	6	Самостоятельное изучение материала раздела.
Раздел 4. Актуальные проблемы российской исторической политики (политики памяти) на современном этапе.	9	Самостоятельное изучение материала раздела.

Общий объем по дисциплине (модулю), часов	27	
---	----	--

3.2. Задания для самостоятельной работы

Задания для самостоятельной работы к Разделу 1

Тема 1.1. Историческая память как одна из основ коллективной идентичности

Вопросы для самоподготовки:

1. Может ли государство успешно конструировать российскую национально-государственную идентичность «сверху»?
2. Какую роль играет образ «чужого» в процессе формирования коллективной идентичности в современной России? В вашем регионе?
3. Как вы считаете, чем объясняется тот факт, что значительная часть молодых россиян выбирает стратегии «избегания» и «ухода» от национально-государственной идентичности?
4. Какое, по вашему мнению, влияние на российскую идентичность оказывают процессы

Тема 1.2. Функциональная составляющая коллективной памяти. Историческая память как предмет исторической политики

Вопросы для самоподготовки:

1. Дайте собственное определение понятиям «этнос» и «нация». В чем, по вашему мнению, заключается феномен гражданской нации?
2. Приведите примеры гражданских наций в современном мире. Является ли оправданным употребление словосочетания «Российская нация»?
3. Какие ценности являются ключевыми для формирования у молодого поколения гражданской модели российской идентичности?
4. Как бы вы охарактеризовали отношение различных групп российской молодежи к государству? Является ли «государство» фундаментальной политической ценностью для ваших сверстников?

Литература для самостоятельного изучения к Разделу 1.

Основная литература

1. Касьянов, В. В. Историческая память : учебное пособие для вузов / В. В. Касьянов, В. Н. Нечипуренко. — Москва : Издательство Юрайт, 2024. — 217 с. — (Высшее образование). — ISBN 978-5-534-17814-2. — Текст : электронный // Образовательная платформа Юрайт [сайт]. — URL: <https://urait.ru/bcode/545065> (дата обращения: 06.03.2024).
2. Соколова, М. В. Теория и методология истории. Историческая память : учебное пособие для вузов / М. В. Соколова. — 2-е изд., испр. и доп. — Москва : Издательство Юрайт, 2023. — 113 с. — (Высшее образование). — ISBN 978-5-534-10089-1. — Текст : электронный // Образовательная платформа Юрайт [сайт]. — URL: <https://urait.ru/bcode/513426> (дата обращения: 04.03.2024).
3. История России в 2 ч. Часть 1. До начала XX века : учебник для вузов / Л. И. Семенникова [и др.] ; под редакцией Л. И. Семенниковой. — 7-е изд., испр. и доп. — Москва : Издательство Юрайт, 2023. — 348 с. — (Высшее образование). — ISBN 978-5-534-

08970-7. — Текст : электронный // Образовательная платформа Юрайт [сайт]. — URL: <https://urait.ru/bcode/512320> (дата обращения: 04.03.2024).

Дополнительная литература

1. Дахин, А. В. Коллективная социально-историческая память в современном обществе : учебное пособие для вузов / А. В. Дахин. — Москва : Издательство Юрайт, 2023. — 209 с. — (Высшее образование). — ISBN 978-5-534-15182-4. — Текст : электронный // Образовательная платформа Юрайт [сайт]. — URL: <https://urait.ru/bcode/520190> (дата обращения: 04.03.2024).

Задания для самостоятельной работы к Разделу 2

Тема 2.1. Специфика исторической науки как гуманитарного знания.

Вопросы для самоподготовки:

1. Специфика исторической политики в регионах России: проблемы сочетания федерального компонента и регионального.
2. Система образования как инструмент исторической политики.
3. Общественные организации как инструмент исторической политики.
4. Грантовые конкурсы как инструмент исторической политики.
5. Российское историческое общество как инструмент исторической политики.
6. Кинопрокатная сеть как инструмент исторической политики.
7. Музеи и мемориальные комплексы как инструмент исторической политики.

Тема 2.2. Мифологизация и фальсификация истории в контексте исторической политики

Вопросы для самоподготовки:

1. Традиционные СМИ как инструмент исторической политики.
2. Блогосфера, социальные сети, мессенджеры как инструменты исторической политики.
3. Театр как инструмент исторической политики?
4. Фалеристика и нумизматика как инструменты исторической политики?
5. Комиксы и настольные игры как инструменты исторической политики?
6. Военно-исторические реконструкции как инструмент исторической политики?
7. Российский кинематограф как инструмент исторической политики?

Литература для самостоятельного изучения к Разделу 2.

Основная литература

1. Касьянов, В. В. Историческая память : учебное пособие для вузов / В. В. Касьянов, В. Н. Нечипуренко. — Москва : Издательство Юрайт, 2024. — 217 с. — (Высшее образование). — ISBN 978-5-534-17814-2. — Текст : электронный // Образовательная платформа Юрайт [сайт]. — URL: <https://urait.ru/bcode/545065> (дата обращения: 06.03.2024).

2. Соколова, М. В. Теория и методология истории. Историческая память : учебное пособие для вузов / М. В. Соколова. — 2-е изд., испр. и доп. — Москва : Издательство Юрайт, 2023. — 113 с. — (Высшее образование). — ISBN 978-5-534-10089-1.

— Текст : электронный // Образовательная платформа Юрайт [сайт]. — URL: <https://urait.ru/bcode/513426> (дата обращения: 04.03.2024).

3. История России в 2 ч. Часть 1. До начала XX века : учебник для вузов / Л. И. Семенникова [и др.] ; под редакцией Л. И. Семенниковой. — 7-е изд., испр. и доп. — Москва : Издательство Юрайт, 2023. — 348 с. — (Высшее образование). — ISBN 978-5-534-08970-7. — Текст : электронный // Образовательная платформа Юрайт [сайт]. — URL: <https://urait.ru/bcode/512320> (дата обращения: 04.03.2024).

Дополнительная литература

1. Сидоренко, И. А. Проблема фальсификации истории в странах постсоветского пространства (на примере преподавания истории в школе) / И. А. Сидоренко // Молодёжь XXI века: шаг в будущее : материалы XVIII региональной научно-практической конференции, Благовещенск, 18 мая 2017 года. — Благовещенск: Благовещенский государственный педагогический университет, 2017. — С. 93-94. — URL: https://elibrary.ru/download/elibrary_32492475_12179086.pdf (дата обращения: 05.03.2024)

2. Рудь, И. С. Определение термина «историческая память» и проблема фальсификации исторической памяти о Великой Отечественной войне в современной Грузии / И. С. Рудь // Нравственные императивы в праве, образовании, науке и культуре : Сборник материалов IX международного молодежного форума, Белгород, 21 мая 2021 года. — Белгород: Белгородский государственный национальный исследовательский университет, 2021. — С. 327-333. — URL: https://www.elibrary.ru/download/elibrary_47369934_39947030.pdf (дата обращения 06.03.2024)

3. Личман, Б. В. Методология современного мировоззрения о прошлом, истории и фальсификации истории / Б. В. Личман // История и современное мировоззрение. — 2020. — Т. 2, № 2. — С. 12-15. — URL: https://elibrary.ru/download/elibrary_43461953_82237527.pdf (дата обращения: 05.03.2024)

Задания для самостоятельной работы к Разделу 3

Тема 3.1. Отечественный опыт организации просветительской и идеологической работы в области истории и истоки проблем современной России

Вопросы для самоподготовки:

1. Эволюция содержания исторической политики в Советском Союзе.
2. Факторы, обусловившие кризис идентичности постсоветского (российского) общества в конце 1980-х - 1990-х гг.
3. Оценка эффективности исторической политики Советского Союза на завершающем этапе его существования.
4. Место и роль обращения к истории в рамках идеологической кампании по подрыву легитимности советского государства в период «Перестройки» (1987-1991 гг.).
5. Осуждение на официальном государственном уровне истории советского периода. Постановление II Съезда народных депутатов СССР «О политической и правовой оценке советско-германского договора о ненападении от 1939 года».
6. Признание Президентом СССР М.С. Горбачёвым вины в «Катынском расстреле».

7. Направления трансформации системы массового исторического образования и исторического просвещения в Российской Федерации в 1990-2000-е гг.

Тема 3.2. Становление и развитие в Российской Федерации системы защиты исторической памяти

Вопросы для самоподготовки:

1. “Историческая составляющая” символической политики России в выступлениях первых лиц (Д.А.Медведев “Россия - вперед!”, В.В.Путин “Страницы истории - повод для взаимных претензий или основа для примирения и партнерства?”, “Общая ответственность перед историей и будущим”, и др.).

2. Основная содержательная “повестка” Года Российской истории (2012), Года памяти и славы (2020).

3. Совершенствование законодательства Российской Федерации в 2014-2021 гг., направленное на защиту исторической памяти.

4. Сохранение исторического наследия народов России и защита исторической памяти как стратегический национальный приоритет (“Стратегия национальной безопасности Российской Федерации”, 2021).

5. Воссоздание в 2014 г. и основные направления деятельности Российского исторического и Российского военно-исторического обществ.

6. Создание и функционирование электронных баз данных “Мать народа” и “Подвиг народа” МО РФ. Движение “Бессмертный полк”.

7. Всероссийский проект “Без срока давности”.

Литература для самостоятельного изучения к Разделу 3.

Основная литература

1. Касьянов, В. В. Историческая память : учебное пособие для вузов / В. В. Касьянов, В. Н. Нечипуренко. — Москва : Издательство Юрайт, 2024. — 217 с. — (Высшее образование). — ISBN 978-5-534-17814-2. — Текст : электронный // Образовательная платформа Юрайт [сайт]. — URL: <https://urait.ru/bcode/545065> (дата обращения: 06.03.2024).

2. Соколова, М. В. Теория и методология истории. Историческая память : учебное пособие для вузов / М. В. Соколова. — 2-е изд., испр. и доп. — Москва : Издательство Юрайт, 2023. — 113 с. — (Высшее образование). — ISBN 978-5-534-10089-1. — Текст : электронный // Образовательная платформа Юрайт [сайт]. — URL: <https://urait.ru/bcode/513426> (дата обращения: 04.03.2024).

3. История России в 2 ч. Часть 1. До начала XX века : учебник для вузов / Л. И. Семенникова [и др.] ; под редакцией Л. И. Семенниковой. — 7-е изд., испр. и доп. — Москва : Издательство Юрайт, 2023. — 348 с. — (Высшее образование). — ISBN 978-5-534-08970-7. — Текст : электронный // Образовательная платформа Юрайт [сайт]. — URL: <https://urait.ru/bcode/512320> (дата обращения: 04.03.2024).

Дополнительная литература

1. Корякина, Е. В. Вопросы защиты исторической правды и сохранения исторической памяти в контексте обеспечения национальной безопасности России / Е. В. Корякина, В. П. Омельчак // Актуальные проблемы общества, экономики и права в контексте глобальных вызовов : Сборник материалов X Международной научно-практической

конференции, Москва, 17 мая 2022 года / Редколлегия: Л.К. Гуриева [и др.]. – Москва: Общество с ограниченной ответственностью "ИРОК", ИП Овчинников Михаил Артурович (Типография Алеф), 2022. – С. 59-65. — URL: https://www.elibrary.ru/download/elibrary_48688940_41860024.pdf (дата обращения: 11.03.2024)

2. Защита исторической памяти как педагогическая основа организации воспитательной работы в вузах / В. П. Барышков, А. Н. Вашурин, Г. А. Величко [и др.] ; Под общей редакцией Т.Н.Барковой. – Санкт-Петербург : Санкт-Петербургское государственное автономное образовательное учреждение высшего образования "Санкт-Петербургский государственный институт психологии и социальной работы", 2021. – 224 с. — URL: https://www.elibrary.ru/download/elibrary_48098093_73832986.pdf (дата обращения: 06.03.2024)

3. Бачернихина, М. В. Защита традиционных российских ценностей и исторической памяти / М. В. Бачернихина // Modern Science. – 2021. – № 9-2. – С. 81-83. — URL: https://www.elibrary.ru/download/elibrary_46619448_88198983.pdf (дата обращения 06.03.2024).

4. Комкова, Г. Н. Защита традиционных российских духовно-нравственных ценностей, культуры и исторической памяти в системе приоритетов современной России / Г. Н. Комкова // Культурное наследие г. Саратова и Саратовской области : материалы XII Международной научно-практической конференции, Саратовский национальный исследовательский государственный университет имени Н.Г. Чернышевского, 04–07 октября 2023 года. – Саратов: Саратовский источник, 2023. – С. 314-319. — URL: https://www.elibrary.ru/download/elibrary_58651785_70114114.pdf (дата обращения: 06.03.2024).

Задания для самостоятельной работы к Разделу 4

Тема 4.1. Память о периоде Древней Руси, Московского царства и Российской империи в современной России

Вопросы для самоподготовки:

1. Отечественная война 1812 года в российской национальной памяти.
2. Юбилеи значимых исторических деятелей и событий: 800 лет со дня рождения Александра Невского,
3. Юбилеи значимых исторических деятелей и событий: 350 лет со дня Рождения Петра I.
4. Юбилеи значимых исторических деятелей и событий: 300-летие Российской империи.
5. Юбилеи значимых исторических деятелей и событий: 250 лет первого “раздела” Речи Посполитой.

Тема 4.2. Память о революции и гражданской войне в современной России

Вопросы для самоподготовки:

1. Первая мировая в России: восстановление памяти о забытой войне.
2. 100-летие Революции и Гражданской войны 1917-1922 гг.
3. Образование СССР и политика «коренизации» 1920-х гг.; голода и политических репрессий 1930-х гг.

4. Память о Гражданской войне в США: от примирения к новому расколу.
5. Память о Гражданской войне в Испании: реванш проигравших.
6. Гражданская война в современных учебниках и публичном дискурсе.

Тема 4.3. Великая Отечественная война как основание российской идентичности и ее роль в политике памяти.

Вопросы для самоподготовки:

1. Ревизии роли Германии во Второй мировой войне
2. Ревизии роли США во Второй мировой войне
3. Ревизии роли Франции во Второй мировой войне
4. Ревизии роли Великобритании во Второй мировой войне

Литература для самостоятельного изучения к Разделу 4.

Основная литература

1. Касьянов, В. В. Историческая память : учебное пособие для вузов / В. В. Касьянов, В. Н. Нечипуренко. — Москва : Издательство Юрайт, 2024. — 217 с. — (Высшее образование). — ISBN 978-5-534-17814-2. — Текст : электронный // Образовательная платформа Юрайт [сайт]. — URL: <https://urait.ru/bcode/545065> (дата обращения: 06.03.2024).
2. Соколова, М. В. Теория и методология истории. Историческая память : учебное пособие для вузов / М. В. Соколова. — 2-е изд., испр. и доп. — Москва : Издательство Юрайт, 2023. — 113 с. — (Высшее образование). — ISBN 978-5-534-10089-1. — Текст : электронный // Образовательная платформа Юрайт [сайт]. — URL: <https://urait.ru/bcode/513426> (дата обращения: 04.03.2024).
3. История России в 2 ч. Часть 1. До начала XX века : учебник для вузов / Л. И. Семенникова [и др.] ; под редакцией Л. И. Семенниковой. — 7-е изд., испр. и доп. — Москва : Издательство Юрайт, 2023. — 348 с. — (Высшее образование). — ISBN 978-5-534-08970-7. — Текст : электронный // Образовательная платформа Юрайт [сайт]. — URL: <https://urait.ru/bcode/512320> (дата обращения: 04.03.2024).

Дополнительная литература

1. Сундуков, Р. В. Традиция и культурная память с точки зрения приоритета горизонтности социально-исторической памяти / Р. В. Сундуков // Традиционные ценности духовной жизни в России и в мире: диалог мировоззрений : Сборник научных трудов по материалам XVII международного симпозиума, Нижний Новгород, 25–26 мая 2023 года. – Нижний Новгород: НИУ – филиал РАНХиГС, 2023. – С. 10-20. — URL: https://www.elibrary.ru/download/elibrary_59429342_92991769.pdf (06.03.2024)
2. Максименко, А. Е. Увековечение памяти созданием мемориалов как воспитание биосферосовместимой личности человека / А. Е. Максименко, И. Ю. Коденко, Н. А. Максименко // Духовно-нравственное развитие современной молодежи как фактор самосовершенствования на основе самопознания : Материалы Всероссийской научно-практической конференции, Ялта, 14–17 ноября 2023 года. – Симферополь: Общество с ограниченной ответственностью "Издательство Типография "Ариал", 2023. – С. 51-57. — URL: https://www.elibrary.ru/download/elibrary_55888545_37694833.pdf (дата обращения: 11.03.2024)

3. Дмитриева, О. О. «место памяти/lieux de memoire» как механизм сохранения исторической памяти общества / О. О. Дмитриева, М. М. Туманова, О. Н. Широков // Исторический поиск. – 2023. – Т. 4, № 2. – С. 73-81. — URL: https://www.elibrary.ru/download/elibrary_54109107_54286935.pdf (06.03.2024)

3.3. Методические указания к самостоятельной работе по дисциплине (модулю)

Освоение слушателями программы предполагает изучение материалов дисциплин (модулей) в ходе самостоятельной работы.

Для успешного освоения дисциплины (модуля) и достижения поставленных целей необходимо внимательно ознакомиться с рабочей программой дисциплины (модуля), доступной в электронной информационно-образовательной среде РГСУ.

Следует обратить внимание на списки основной и дополнительной литературы, на предлагаемые преподавателем ресурсы информационно-телекоммуникационной сети Интернет. Эта информация необходима для самостоятельной работы обучающегося.

Для более углубленного изучения темы задания для самостоятельной работы рекомендуется выполнять параллельно с изучением данной темы. При выполнении заданий по возможности используйте наглядное представление материала.

Самостоятельная работа включает разнообразный комплекс видов и форм работы обучающихся.

Выполнение тестовых заданий.

Тестовые задания содержат вопросы и 3-4 варианта ответа по базовым положениям изучаемой темы, составлены с расчетом на знания, полученные слушателями в процессе изучения темы.

Тестовые задания выполняются в письменной или электронной форме и сдаются преподавателю, ведущему дисциплину (модуль).

Выполнение аналитического задания.

Аналитическое задание выполняется в соответствии с заданием преподавателя в письменной форме и предполагает анализ поставленной научной проблемы на основе изучения исторических источников. Работа должна содержать собственные умозаключения по сути поставленной проблемы, включать самостоятельно проведенный анализ по сути этой проблемы, выводы, обобщающие авторскую позицию по поставленной проблеме.

РАЗДЕЛ 4. ФОНД ОЦЕНОЧНЫХ СРЕДСТВ ДЛЯ ПРОВЕДЕНИЯ ПРОМЕЖУТОЧНОЙ АТТЕСТАЦИИ ОБУЧАЮЩИХСЯ ПО ДИСЦИПЛИНЕ (МОДУЛЮ)

4.1. Форма промежуточной аттестации обучающегося по дисциплине (модулю)

Контрольным мероприятием промежуточной аттестации обучающихся по дисциплине (модулю) является **зачет**, который проводится в устной форме.

4.2. Оценочные материалы, определяющие процедуры оценивания знаний, умений, навыков и (или) опыта деятельности, характеризующих этапы формирования компетенций

Оценка качества освоения обучающимися дисциплины (модуля) реализуется в формате балльно-рейтинговой системы оценки успеваемости обучающихся (БРСО).

БРСО в ходе текущего контроля успеваемости и промежуточной аттестации осуществляется по 100-балльной шкале.

Академический рейтинг обучающегося по дисциплине (модулю) складывается из результатов:

- текущего контроля успеваемости (максимальный текущий рейтинг обучающегося 80 рейтинговых баллов);
- промежуточной аттестации (максимальный рубежный рейтинг обучающегося 20 рейтинговых баллов).

Условия оценки освоения обучающимся дисциплины (модуля) в формате БРСО доводятся преподавателем до сведения обучающихся на первом учебном занятии, а также размещены в свободном доступе в электронной информационно-образовательной среде Университета.

4.3. Проведение текущего контроля успеваемости обучающихся по дисциплине (модулю) в соответствии с балльно-рейтинговой системой оценки успеваемости обучающегося

В течение учебного семестра до промежуточной аттестации на основании утвержденной рабочей программы дисциплины (модуля) формируется текущий рейтинг обучающегося. Текущий рейтинг обучающегося складывается как сумма рейтинговых баллов, полученных им в течение учебного семестра по всем видам учебных занятий по дисциплине (модулю).

В процессе текущего контроля оцениваются следующие действия обучающегося, направленные на освоение компетенций в рамках изучения дисциплины (модуля):

- академическая активность (посещаемость учебных занятий, самостоятельное изучение содержания дисциплины (модуля) в электронной информационно-образовательной среде, соблюдение сроков сдачи практических заданий и текущих контрольных мероприятий и др.);
- выполнение и сдача текущих и итоговых практических заданий (аналитические и творческие задания, участие в групповых дискуссиях);
- прохождение рубежей текущего контроля, включая соблюдение графика их прохождения в электронной информационно-образовательной среде.

Для планирования расчета текущего рейтинга обучающегося используются следующие пропорции:

Вид учебного действия	Максимальная рейтинговая оценка, баллов
академическая активность	10
практические задания	40
<i>из них: текущие практические</i>	20
<i>итоговое практическое</i>	20
рубежи текущего контроля	30
<i>ИТОГО:</i>	80

В течение учебного семестра по дисциплине (модулю) обучающимся должен быть накоплен текущий рейтинг не менее 52 рейтинговых баллов (65% от максимального значения текущего рейтинга).

Необходимыми условиями допуска обучающегося к промежуточной аттестации по дисциплине являются положительное прохождение обучающимся не менее 65% рубежей текущего контроля с накоплением не менее 65% максимального рейтингового балла за каждый рубеж текущего контроля и положительное выполнение итогового практического задания с накоплением не менее 65% максимального рейтингового балла, установленного за итоговое практическое задание.

Невыполнение вышеуказанных условий является текущей академической задолженностью, которая должна быть ликвидирована обучающимся до контрольного мероприятия промежуточной аттестации.

Сведения о наличии у обучающихся текущей академической задолженности, сроках и порядке добора рейтинговых баллов для её ликвидации доводятся до обучающихся педагогическим работником.

В случае неликвидации текущей академической задолженности, педагогический работник обязан во время контрольного мероприятия промежуточной аттестации поставить обучающемуся 0 рейтинговых баллов. В этом случае ликвидация текущей академической задолженности возможна в периоды проведения повторной промежуточной аттестации.

4.4. Проведение промежуточной аттестации обучающихся по дисциплине (модулю) в соответствии с балльно-рейтинговой системой оценки успеваемости обучающегося

Промежуточная аттестация по дисциплине (модулю) проводится в соответствии с Положением о промежуточной аттестации обучающихся по основным профессиональным образовательным программам в Российском государственном социальном университете и Положением о балльно-рейтинговой системе оценки успеваемости обучающихся по основным профессиональным образовательным программам в Российском государственном социальном университете в действующей редакции.

На промежуточную аттестацию отводится 20 рейтинговых баллов.

Ответы обучающегося на контрольном мероприятии промежуточной аттестации оцениваются педагогическим работником по 20-балльной шкале, а итоговая оценка по дисциплине (модулю) выставляется по системе зачтено / не зачтено для зачета.

Критерии выставления оценки определяются Положением о балльно-рейтинговой системе оценки успеваемости обучающихся по основным профессиональным образовательным программам высшего образования - программам бакалавриата, программам специалитета в Российском государственном социальном университете.

В процессе определения рубежного рейтинга обучающегося используется следующая шкала:

Рубежный рейтинг	Критерии оценки освоения обучающимся дисциплины (модуля) в ходе контрольных мероприятий промежуточной аттестации
19-20 рейтинговых баллов	обучающийся глубоко и прочно усвоил программный материал, исчерпывающе, последовательно, грамотно и логически стройно его излагает, тесно увязывает с задачами и будущей деятельностью, не затрудняется с ответом при видоизменении задания, свободно справляется с задачами и практическими заданиями, правильно обосновывает принятые решения, умеет самостоятельно обобщать и излагать материал, не допуская
16-18 рейтинговых баллов	обучающийся твердо знает программный материал, грамотно и по существу излагает его, не допуская существенных неточностей в ответе на вопрос, может правильно применять теоретические положения и владеет необходимыми умениями и навыками при выполнении практических заданий

13-15 рейтинговых баллов	обучающийся освоил основной материал, но не знает отдельных деталей, допускает неточности, недостаточно правильные формулировки, нарушает последовательность в изложении программного материала и испытывает затруднения в выполнении практических заданий
1-12 рейтинговых баллов	обучающийся не знает значительной части программного материала, допускает существенные ошибки, с большими затруднениями выполняет практические задания

4.5. Оценочные материалы для проведения текущей аттестации и рубежного контроля обучающихся по дисциплине (модулю)

Перечень вопросов текущего и рубежного контроля

№ п/п	Контролируемые разделы (темы), дисциплины	Код контролируемой компетенции	Форма рубежного контроля	Вопросы/задания рубежного контроля
1	Раздел 1. Коллективная (историческая) память как социокультурный феномен.	УК-5	тестирование	<p>1. Кому принадлежит следующая цитата: «Место памяти всякое значимое единство, материального или идеального порядка, которое воля людей или работа времени превратила в символический элемент наследия некоторой общности»</p> <p>а. М. Хальбвакс б. П. Нора в. Я. Ассман г. А. Ассман</p> <p>2. Кому принадлежит следующая цитата: «Человек, который помнит то, чего не помнят другие, походит на человека, который видит то, чего другие не видят. В известном отношении он страдает галлюцинациями и производит неприятное впечатление на окружающих»:</p> <p>а. М. Хальбвакс б. П. Нора в. Я. Ассман г. А. Ассман</p> <p>3. Какое из понятий описывает следующее определение: «Любые практики обращения к прошлому в политическом контексте вне зависимости от того, складываются ли они в последовательную стратегию»:</p> <p>а. коллективная память б. историческая политика в. политика памяти г. политика прошлого</p> <p>4. Кому принадлежит следующая цитата: «Миф — это история, которую рассказывают для того, чтобы уразуметь свое место в мире, истина высшего порядка, которая не просто соответствует действительности, но еще и притязает на нормативность и обладает формирующей силой...»:</p> <p>а. М. Хальбвакс б. П. Нора в. Я. Ассман</p>

				г. А. Ассман
2	Раздел 2. Историческая память, историческая наука и историческая политика: уровни сопряжения.	УК-5	тестирование	<p>1. Какое из понятий описывает следующее определение: «Деятельность государства и других акторов, направленную на утверждение тех или иных представлений о коллективном прошлом и формирование поддерживающей их культурной инфраструктуры и образовательной политики».</p> <p>а. коллективная память б. историческая политика в. политика памяти г. политическое использование прошлого</p> <p>2. Функция исторического мифа, которая заключается в выявлении недостатков настоящего через апелляцию к героическому прошлому, находящемуся по ту сторону упадка и разрыва:</p> <p>а. обосновывающая б. контрапрезентная в. просветительская г. героическая</p> <p>3. Этот тип памяти не связан с непосредственным опытом индивида, это область формирования смысла. Прошлое скорее сворачивается здесь в символические фигуры, к которым прикрепляется воспоминание:</p> <p>а. Культурная память б. Коммуникативная память в. Коллективная память г. Историческая память</p> <p>4. Этот тип памяти относится к воспоминаниям о недавнем прошлом, которые человек разделяет со своими современниками:</p> <p>а. культурная память б. коммуникативная память в. коллективная память г. историческая память</p>
3.	Раздел 3. Государственная политика в области защиты исторической памяти.	УК-5	тестирование	<p>1. Кому принадлежит следующая цитата: «В деле национальных воспоминаний траур имеет большее значение, чем триумф: траур накладывает обязанности, траур вызывает общие усилия»:</p> <p>а. Б. Андерсон б. Э. Хобсбаум в. Э. Ренан г. Э. Смит</p>

				<p>2. Кому принадлежит следующая цитата: «Изобретенная традиция — совокупность общественных практик ритуального или символического характера, обычно регулируемых с помощью явно или неявно признаваемых правил; целью ее является внедрение определенных ценностей и норм поведения, а средством достижения цели — повторение»:</p> <ol style="list-style-type: none"> Б. Андерсон Э. Хобсбаум Э. Ренан Э. Смит <p>3. Какое из понятий описывает следующее определение: «Радикальный пересмотр основ, нацеленный на разрушение национального мифа и изменение самой конструкции национальной памяти»:</p> <ol style="list-style-type: none"> исторический ревизионизм фальсификация истории войны памяти информационные войны <p>4. Какое из понятий описывает следующее определение: «Конфликт противоположных коллективных памятей и интерпретаций истории между государствами или внутри национального сообщества»:</p> <ol style="list-style-type: none"> исторический ревизионизм фальсификация истории войны памяти информационные войны
4.	Раздел 4. Актуальные проблемы проблемы российской исторической политики (политики памяти) на современном этапе.	УК-5	тестирование	<p>1. Какое из понятий описывает следующее определение: «Набор практик, с помощью которых отдельные политические силы стремятся утвердить определенные интерпретации исторических событий как доминирующие»:</p> <ol style="list-style-type: none"> коллективная память историческая политика политика памяти политическое использование прошлого <p>2. «Спор историков», от которого идет традиция использования понятия «историческая политика», был посвящен:</p> <ol style="list-style-type: none"> Ревизии роли Германии во Второй мировой войне Ревизии роли США во Второй

				<p>мировой войне</p> <p>в. Ревизии роли Франции во Второй мировой войне</p> <p>г. Ревизии роли Великобритании во Второй мировой войне.</p> <p>3. Как назывался монумент, воздвигнутый по приказу Ф.Франко в память о гражданской войне в Испании:</p> <p>а) Долина Павших</p> <p>б) Памятник Примирения</p> <p>в) Памятник Мира</p> <p>г) Памятник Павшим</p> <p>4. Общее название массового преследования и уничтожения евреев в период существования нацистской Германии:</p> <p>а) Геноцид</p> <p>б) Холокост</p> <p>в) Этноцид</p> <p>г) Апартеид</p>
--	--	--	--	---

4.6. Оценочные материалы для проведения промежуточной аттестации обучающихся по дисциплине (модулю)

Вопросы/задания для проведения промежуточной аттестации обучающихся по дисциплине (модулю)

Коды контролируемой компетенции	Вопросы /задания
УК-5	<ol style="list-style-type: none"> 1. Коллективная и индивидуальная память. Конвенциональный характер исторической памяти. 2. Междисциплинарные подходы к определению категорий: семиотический («памятник как культурный текст», «памятник внутри нас»); аксиологический; познавательный. “Места памяти” П.Нора. 3. “Образ прошлого” и “образ будущего” - проблема взаимосвязи. 4. “Политика памяти” и историческая политика. 5. Основные теоретические подходы к определению термина “войны памяти” в современной исторической и политической науке. 6. Политизация и идеологизация истории. Фальсификация истории: подходы к определению содержания понятия. 7. Историческая память и национальная, этно-культурная и гражданская идентичность: проблемы сопряжения. 8. Приоритетные задачи современной системы массового исторического образования и историко-культурного просвещения. 9. Роль и место образов исторического прошлого в структуре и содержании программ патриотического и гражданского воспитания. 10. Ценностные и оценочные составляющие познавательно-мировоззренческой модели школьного курса истории России. 11. Парадигма сопричастности и уважения к деяниям предков как мировоззренческая основа отбора содержания исторического материала. 12. “Войны памяти” как фактор внутривнутриполитического развития Российской Федерации и составная часть международных отношений в современном мире.

13. Конкуренция образов прошлого как отражение миропроектной конкуренции в современном мире
14. Основные направления “войн памяти” новейшего времени, их роль в ослаблении влияния России на страны ближнего и дальнего зарубежья.
15. Историческое мифотворчество как основа национальных учебников истории государств постсоветского пространства.
16. Историческое пространство “войн памяти”: от “шведа Рюрика” до “брежневского застоя”.
17. Фальсификация истории в контексте глобального информационного противоборства в современном мире: цели и основные акторы.
18. Институционализация исторической политики в современной Европе. “Мемориальные законы” как инструмент исторической политики.
19. “Исторический бум” эпохи “перестройки” как элемент программы широкомасштабной манипуляции сознанием в СССР
20. Память о репрессиях 1930-х гг. как составная часть исторической политики и педагогики памяти в Российской Федерации на современном этапе.
21. Концепция увековечивания памяти жертв политических репрессий: основное содержание и понятийный аппарат.
22. Память о преступлениях нацизма как основа европейской политики памяти о Второй мировой войне.
23. “Оранжевая” и “болотная” интерпретация новейшей российской истории как фактор “войн памяти”.
24. Интерпретация истории взаимоотношений России и Запада в контексте информационно-идеологического противостояния на современном этапе.
25. Российское общество как объект идеологического воздействия Запада в 1990-е годы
26. Идеологическая составляющая “оранжевых” революций на постсоветском пространстве, причины их антироссийской направленности.
27. Фальсификации истории Второй мировой войны как инструмент миропроектной конкуренции в современном мире.
28. Столетие Великой русской революции 1917 г. и Гражданской войны 1918-1921 гг. в контексте педагогики и политики памяти.
29. Изменение официального дискурса российской власти по вопросу причин и обстоятельств развязывания Второй мировой войны от начала 90-х годов до настоящего времени.
30. Память о Победе в Великой Отечественной войне как фактор формирования общероссийской гражданской идентичности. Феномен движения “Бессмертный полк”.
31. Всероссийский историко-просветительский проект “Без срока давности” как форма противодействия “героизации” нацизма.
32. Эволюция подходов к содержанию школьного учебника по истории в современной Российской Федерации в свете “педагогики памяти”.
33. Историческая политика в контексте национальных интересов
34. Возникновение проблематики исторической памяти в работах М. Хальбвакса
35. Историческая наука и историческая память (П. Нора). Методология исследования «мест памяти»
36. Отечественная война в российской культурной памяти и исторической политике.
37. Мировые войны и их влияние на формирование современных конструкций памяти.
38. Трансформация памяти о Первой мировой войне на Западе.
39. Роль Холокоста в формировании европейских рамок памяти о Второй мировой войне.
40. Первая мировая в России: восстановление памяти о забытой войне.
41. Память о Великой Отечественной войне как основание российской идентичности.
42. Вторая мировая война в учебниках истории в постсоветских государствах.

- | | |
|--|--|
| | <p>43. Память в условиях конфликта идентичностей: опыт Гражданских войн.</p> <p>44. Память о Гражданской войне в США.</p> <p>45. Память о Гражданской войне в Испании.</p> <p>46. Гражданская война в современных российских учебниках и публичном дискурсе.</p> |
|--|--|

РАЗДЕЛ 5. УСЛОВИЯ РЕАЛИЗАЦИИ ДИСЦИПЛИНЫ (МОДУЛЯ)

5.1. Перечень основной и дополнительной учебной литературы для освоения дисциплины (модуля)

5.1.1. Основная литература

1. Соколова, М. В. Теория и методология истории. Историческая память : учебное пособие для вузов / М. В. Соколова. — 2-е изд., испр. и доп. — Москва : Издательство Юрайт, 2023. — 113 с. — (Высшее образование). — ISBN 978-5-534-10089-1. — Текст : электронный // Образовательная платформа Юрайт [сайт]. — URL: <https://urait.ru/bcode/513426> (дата обращения: 02.06.2023).
2. История России в 2 ч. Часть 1. До начала XX века : учебник для вузов / Л. И. Семенникова [и др.] ; под редакцией Л. И. Семенниковой. — 7-е изд., испр. и доп. — Москва : Издательство Юрайт, 2023. — 348 с. — (Высшее образование). — ISBN 978-5-534-08970-7. — Текст : электронный // Образовательная платформа Юрайт [сайт]. — URL: <https://urait.ru/bcode/512320> (дата обращения: 23.03.2023).
3. История России в 2 ч. Часть 2. XX — начало XXI века : учебник для вузов / Л. И. Семенникова [и др.] ; под редакцией Л. И. Семенниковой. — 7-е изд., испр. и доп. — Москва : Издательство Юрайт, 2023. — 328 с. — (Высшее образование). — ISBN 978-5-534-08972-1. — Текст : электронный // Образовательная платформа Юрайт [сайт]. — URL: <https://urait.ru/bcode/512944> (дата обращения: 23.03.2023).

5.1.2. Дополнительная литература

1. Международное гуманитарное право: война, память, справедливость (юридические и исторические аспекты) : учебное пособие для вузов / Л. А. Лазутин [и др.] ; под редакцией Л. А. Лазутина, М. А. Лихачева. — Москва : Издательство Юрайт, 2023. — 312 с. — (Высшее образование). — ISBN 978-5-534-12710-2. — Текст : электронный // Образовательная платформа Юрайт [сайт]. — URL: <https://urait.ru/bcode/518581> (дата обращения: 02.06.2023).
2. Дахин, А. В. Коллективная социально-историческая память в современном обществе : учебное пособие для вузов / А. В. Дахин. — Москва : Издательство Юрайт, 2023. — 209 с. — (Высшее образование). — ISBN 978-5-534-15182-4. — Текст : электронный // Образовательная платформа Юрайт [сайт]. — URL: <https://urait.ru/bcode/520190> (дата обращения: 02.06.2023).

3. Сидоренко, И. А. Проблема фальсификации истории в странах постсоветского пространства (на примере преподавания истории в школе) / И. А. Сидоренко // Молодёжь XXI века: шаг в будущее : материалы XVIII региональной научно-практической конференции, Благовещенск, 18 мая 2017 года. – Благовещенск: Благовещенский государственный педагогический университет, 2017. – С. 93-94. — URL: https://elibrary.ru/download/elibrary_32492475_12179086.pdf (дата обращения: 05.03.2024)
4. Рудь, И. С. Определение термина «историческая память» и проблема фальсификации исторической памяти о Великой Отечественной войне в современной Грузии / И. С. Рудь // Нравственные императивы в праве, образовании, науке и культуре : Сборник материалов IX международного молодежного форума, Белгород, 21 мая 2021 года. – Белгород: Белгородский государственный национальный исследовательский университет, 2021. – С. 327-333. — URL: https://www.elibrary.ru/download/elibrary_47369934_39947030.pdf (дата обращения 06.03.2024)
5. Личман, Б. В. Методология современного мировоззрения о прошлом, истории и фальсификации истории / Б. В. Личман // История и современное мировоззрение. – 2020. – Т. 2, № 2. – С. 12-15. — URL: https://elibrary.ru/download/elibrary_43461953_82237527.pdf (дата обращения: 05.03.2024)
6. Корякина, Е. В. Вопросы защиты исторической правды и сохранения исторической памяти в контексте обеспечения национальной безопасности России / Е. В. Корякина, В. П. Омельчак // Актуальные проблемы общества, экономики и права в контексте глобальных вызовов : Сборник материалов X Международной научно-практической конференции, Москва, 17 мая 2022 года / Редколлегия: Л.К. Гуриева [и др.]. – Москва: Общество с ограниченной ответственностью "ИРОК", ИП Овчинников Михаил Артурович (Типография Алеф), 2022. – С. 59-65. — URL: https://www.elibrary.ru/download/elibrary_48688940_41860024.pdf (дата обращения: 11.03.2024)
7. Защита исторической памяти как педагогическая основа организации воспитательной работы в вузах / В. П. Барышков, А. Н. Вашурин, Г. А. Величко [и др.] ; Под общей редакцией Т.Н.Барковой. – Санкт-Петербург : Санкт-Петербургское государственное автономное образовательное учреждение высшего образования "Санкт-Петербургский государственный институт психологии и социальной работы", 2021. – 224 с. — URL: https://www.elibrary.ru/download/elibrary_48098093_73832986.pdf (дата обращения: 06.03.2024)
8. Бачернихина, М. В. Защита традиционных российских ценностей и исторической памяти / М. В. Бачернихина // Modern Science. – 2021. – № 9-2. – С. 81-83. — URL: https://www.elibrary.ru/download/elibrary_46619448_88198983.pdf (дата обращения 06.03.2024).
9. Комкова, Г. Н. Защита традиционных российских духовно-нравственных ценностей, культуры и исторической памяти в системе приоритетов современной России / Г. Н. Комкова // Культурное наследие г. Саратова и Саратовской области : материалы XII Международной научно-практической конференции, Саратовский национальный исследовательский государственный университет имени Н.Г. Чернышевского, 04–07 октября 2023 года. – Саратов: Саратовский источник, 2023. – С. 314-319. — URL: https://www.elibrary.ru/download/elibrary_58651785_70114114.pdf (дата обращения: 06.03.2024).

10. Сундуков, Р. В. Традиция и культурная память с точки зрения приоритета горизонтности социально-исторической памяти / Р. В. Сундуков // Традиционные ценности духовной жизни в России и в мире: диалог мировоззрений : Сборник научных трудов по материалам XVII международного симпозиума, Нижний Новгород, 25–26 мая 2023 года. – Нижний Новгород: НИУ – филиал РАНХиГС, 2023. – С. 10-20. — URL: https://www.elibrary.ru/download/elibrary_59429342_92991769.pdf (06.03.2024)

11. Максименко, А. Е. Увековечение памяти созданием мемориалов как воспитание биосферосовместимой личности человека / А. Е. Максименко, И. Ю. Коденко, Н. А. Максименко // Духовно-нравственное развитие современной молодежи как фактор самосовершенствования на основе самопознания : Материалы Всероссийской научно-практической конференции, Ялта, 14–17 ноября 2023 года. – Симферополь: Общество с ограниченной ответственностью "Издательство Типография "Ариал", 2023. – С. 51-57. — URL: https://www.elibrary.ru/download/elibrary_55888545_37694833.pdf (дата обращения: 11.03.2024)

12. Дмитриева, О. О. «место памяти/lieux de memoire» как механизм сохранения исторической памяти общества / О. О. Дмитриева, М. М. Туманова, О. Н. Широков // Исторический поиск. – 2023. – Т. 4, № 2. – С. 73-81. — URL: https://www.elibrary.ru/download/elibrary_54109107_54286935.pdf (06.03.2024)

5.2. Перечень ресурсов информационно-коммуникационной сети «Интернет», необходимых для освоения дисциплины (модуля)

№ №	Название электронного ресурса	Описание электронного ресурса	Используемый для работы адрес
1.	ЭБС «Университетская библиотека онлайн»	Электронная библиотека, обеспечивающая доступ высших и средних учебных заведений, публичных библиотек и корпоративных пользователей к наиболее востребованным материалам по всем отраслям знаний от ведущих российских издательств	http://biblioclub.ru/
2.	Научная электронная библиотека eLIBRARY.ru	Крупнейший российский информационно-аналитический портал в области науки, технологии, медицины и образования, содержащий рефераты и полные тексты более 34 млн научных публикаций и патентов	http://elibrary.ru/
3.	Образовательная платформа Юрайт	Электронно-библиотечная система для ВУЗов, ССУЗов, обеспечивающая доступ к учебникам, учебной и методической литературе по различным дисциплинам.	https://urait.ru/
4.	База данных "EastView"	Полнотекстовая база данных периодических изданий	https://dlib.eastview.com
5.	Электронная библиотека "Grebennikon"	Библиотека предоставляет доступ более чем к 30 журналам, выпускаемых Издательским домом "Гребенников".	https://grebennikon.ru/

5.3 Методические указания для обучающихся по освоению дисциплины (модуля)

Освоение обучающимся дисциплины (модуля) предполагает изучение материалов дисциплины (модуля) на аудиторных занятиях и в ходе самостоятельной работы. Аудиторные занятия проходят в форме лекций и практических занятий.

При подготовке к аудиторным занятиям необходимо помнить особенности каждой формы его проведения.

Подготовка к учебному занятию лекционного типа заключается в следующем.

С целью обеспечения успешного обучения обучающийся должен готовиться к лекции, поскольку она является важнейшей формой организации учебного процесса, поскольку:

- знакомит с новым учебным материалом;
- разъясняет учебные элементы, трудные для понимания;
- систематизирует учебный материал;
- ориентирует в учебном процессе.

С этой целью:

- внимательно прочитайте материал предыдущей лекции;
- ознакомьтесь с учебным материалом по учебнику и учебным пособиям с темой прочитанной лекции;
- внесите дополнения к полученным ранее знаниям по теме лекции на полях лекционной тетради;
- запишите возможные вопросы, которые вы зададите лектору на лекции по материалу изученной лекции;
- постарайтесь уяснить место изучаемой темы в своей подготовке;
- узнайте тему предстоящей лекции (по тематическому плану, по информации лектора) и запишите информацию, которой вы владеете по данному вопросу.

Подготовка к практическому занятию

При подготовке и работе во время проведения практических занятий следует обратить внимание на следующие моменты: на процесс предварительной подготовки, на работу во время занятия, обработку полученных результатов, исправление полученных замечаний.

Предварительная подготовка к практическому занятию заключается в изучении теоретического материала в отведенное для самостоятельной работы время, ознакомление с инструктивными материалами с целью осознания задач практического занятия, техники безопасности при работе во время проведения практического занятия.

Работа во время проведения практического занятия включает:

- консультирование студентов преподавателями и вспомогательным персоналом с целью предоставления исчерпывающей информации, необходимой для самостоятельного выполнения предложенных преподавателем задач, ознакомление с правилами техники безопасности при проведении практической работы;
- самостоятельное выполнение заданий согласно обозначенной учебной программой тематики.

Обработка, обобщение полученных результатов проводится обучающимися самостоятельно или под руководством преподавателя (в зависимости от степени сложности поставленных задач). В результате оформляется индивидуальный отчет. Подготовленная к сдаче на контроль и оценку работа сдается преподавателю. Форма отчетности может быть письменная, устная или две одновременно. Главным результатом в данном случае служит получение положительной оценки по каждому практическому занятию. Это является необходимым условием при проведении рубежного контроля и допуска к зачету. При получении неудовлетворительных результатов обучающийся имеет право в дополнительное время пересдать преподавателю работу до проведения промежуточной аттестации

5.4 Информационно-технологическое обеспечение образовательного процесса по дисциплины (модуля)

5.4.1. Средства информационных технологий

1. Персональные компьютеры;
2. Средства доступа в Интернет;
3. Проектор.

5.4.2. Программное обеспечение

1. Операционная система: Astra Linux SE
2. Пакет офисных программ: LibreOffice
3. Справочная система Консультант+
4. Okular или Acrobat Reader DC
5. Ark или 7-zip
6. User Gate
7. TrueConf (client)

5.4.3. Информационные справочные системы и профессиональные базы данных

№№	Название электронного ресурса	Описание электронного ресурса	Используемый для работы адрес
1.	ЭБС «Университетская библиотека онлайн»	Электронная библиотека, обеспечивающая доступ высших и средних учебных заведений, публичных библиотек и корпоративных пользователей к наиболее востребованным материалам по всем отраслям знаний от ведущих российских издательств	http://biblioclub.ru/
2.	Научная электронная библиотека eLIBRARY.ru	Крупнейший российский информационно-аналитический портал в области науки, технологии, медицины и образования, содержащий рефераты и полные тексты более 34 млн научных публикаций и патентов	http://elibrary.ru/
3.	Образовательная платформа Юрайт	Электронно-библиотечная система для ВУЗов, ССУЗов, обеспечивающая доступ к учебникам, учебной и методической литературе по различным дисциплинам.	https://urait.ru/
4.	База данных "EastView"	Полнотекстовая база данных периодических изданий	https://dlib.eastview.com
5.	Электронная библиотека "Grebennikon"	Библиотека предоставляет доступ более чем к 30 журналам, выпускаемых Издательским домом "Гребенников".	https://grebennikon.ru/

5.5 Материально-техническое обеспечение образовательного процесса по дисциплине (модулю)

Для изучения дисциплины (модуля) используются:

Учебная аудитория для лекционных занятий: оснащена специализированной мебелью (стол для преподавателя, парты, стулья, доска для написания мелом), техническими средствами обучения (проектор, экран, звуковое оборудование, компьютер, имеющий доступ в Интернет), а также, при необходимости, демонстрационными печатными пособиями.

Учебная аудитория для практических занятий: оснащена специализированной мебелью (стол для преподавателя, парты, стулья, доска для написания мелом); техническими средствами обучения (проектор, экран, звуковое оборудование, компьютер, имеющий доступ в Интернет), а также, при необходимости, демонстрационными печатными пособиями.

Помещения для самостоятельной работы обучающихся: оснащены специализированной мебелью (парты, стулья) техническими средствами обучения (персональные компьютеры с доступом в сеть Интернет и обеспечением доступа в электронно-информационную среду университета, программным обеспечением).

5.6 Образовательные технологии

При реализации дисциплины (модуля) применяются различные образовательные технологии, в том числе технологии электронного обучения.

Освоение дисциплины (модуля) предусматривает использование в учебном процессе активных и интерактивных форм проведения учебных занятий в форме деловых игр, разбора конкретных ситуаций, решения логических и ситуационных задач в сочетании с внеаудиторной работой с целью формирования и развития **профессиональных** навыков обучающихся.

При освоении дисциплины (модуля) предусмотрено применение электронного обучения.

Учебные часы дисциплины (модуля) предусматривают классическую контактную работу преподавателя с обучающимся в аудитории и контактную работу посредством электронной информационно-образовательной среды в синхронном и асинхронном режиме (вне аудитории) посредством применения возможностей компьютерных технологий (электронная почта, тестирование, презентация).

ЛИСТ РЕГИСТРАЦИИ ИЗМЕНЕНИЙ

№ п/п	Содержание изменения	Реквизиты документа об утверждении изменения	Дата введения изменения
1.	Рабочая программа дисциплины (модуля) актуализирована	Протокол заседания кафедры № 8 от «27» февраля 2024 года	01.09.2024
2.		Протокол заседания кафедры № ____ от « ____ » _____ 20__ года	__ . __ . ____
3.		Протокол заседания кафедры № ____ от « ____ » _____ 20__ года	__ . __ . ____
4.		Протокол заседания кафедры № ____ от « ____ » _____ 20__ года	__ . __ . ____



**МИНИСТЕРСТВО НАУКИ И ВЫСШЕГО ОБРАЗОВАНИЯ
РОССИЙСКОЙ ФЕДЕРАЦИИ
ФЕДЕРАЛЬНОЕ ГОСУДАРСТВЕННОЕ БЮДЖЕТНОЕ
ОБРАЗОВАТЕЛЬНОЕ УЧРЕЖДЕНИЕ
ВЫСШЕГО ОБРАЗОВАНИЯ
«РОССИЙСКИЙ ГОСУДАРСТВЕННЫЙ СОЦИАЛЬНЫЙ
УНИВЕРСИТЕТ»**

УТВЕРЖДАЮ
Заведующий кафедрой

 Л.А. Апанасюк

27 февраля 2024г

РАБОЧАЯ ПРОГРАММА ДИСЦИПЛИНЫ (МОДУЛЯ)

Первый иностранный язык

Специальность

45.05.01 Перевод и переводоведение

Специализация

Межъязыковая и межкультурная коммуникация

**ОБРАЗОВАТЕЛЬНАЯ ПРОГРАММА ВЫСШЕГО ОБРАЗОВАНИЯ -
ПРОГРАММА СПЕЦИАЛИТЕТА**

Очная форма обучения

Москва, 2024

СОДЕРЖАНИЕ

РАЗДЕЛ 1. ПАСПОРТ РАБОЧЕЙ ПРОГРАММЫ ДИСЦИПЛИНЫ (МОДУЛЯ)	5
1.1 Цель и задачи дисциплины (модуля).....	5
1.2. Место дисциплины (модуля) в структуре основной профессиональной образовательной программы высшего образования - программы специалитета.	Error! Bookmark not defined.
1.3 Планируемые результаты обучения по дисциплине (модулю) в рамках планируемых результатов освоения основной профессиональной образовательной программы высшего образования – программы специалитета, соотнесенные с установленными индикаторами достижения компетенций.	5
РАЗДЕЛ 2. СТРУКТУРА И СОДЕРЖАНИЕ ДИСЦИПЛИНЫ (МОДУЛЯ)	7
2.1 Объем дисциплины (модуля), включая контактную работу обучающегося с педагогическими работниками и самостоятельную работу обучающегося.....	7
2.2. Учебно-тематический план дисциплины (модуля)	8
2.3. Содержание дисциплины (модуля)	21
РАЗДЕЛ 3. УЧЕБНО-МЕТОДИЧЕСКОЕ ОБЕСПЕЧЕНИЕ САМОСТОЯТЕЛЬНОЙ РАБОТЫ ОБУЧАЮЩИХСЯ ПО ДИСЦИПЛИНЕ (МОДУЛЮ)	42
3.1. Виды самостоятельной работы обучающихся по дисциплине (модулю)	42
3.2. Задания для самостоятельной работы	45
3.3. Методические указания к самостоятельной работе по дисциплине (модулю)	59
РАЗДЕЛ 4. ОЦЕНОЧНЫЕ МАТЕРИАЛЫ ПО ДИСЦИПЛИНЕ (МОДУЛЮ)	61
4.1. Форма промежуточной аттестации обучающегося по дисциплине (модулю).....	61
4.2. Оценочные материалы, определяющие процедуры оценивания знаний, умений, навыков и (или) опыта деятельности, характеризующих этапы формирования компетенций	61
4.2.1. Организационные основы применения балльно-рейтинговой системы оценки успеваемости обучающихся по дисциплине (модулю)	61
4.2.2. Проведение текущего контроля успеваемости обучающихся по дисциплине (модулю) в соответствии с балльно-рейтинговой системой оценки успеваемости обучающегося	61
4.2.3. Проведение промежуточной аттестации обучающихся по дисциплине (модулю) в соответствии с балльно-рейтинговой системой оценки успеваемости обучающегося	62
4.3. Перечень заданий для проведения текущей и промежуточной оценки знаний, умений, навыков и (или) опыта деятельности, характеризующих этапы формирования компетенций	64
4.3.1. Оценочные материалы для проведения текущей аттестации и рубежного контроля, обучающихся по дисциплине (модулю)	64
4.3.2. Оценочные материалы для проведения промежуточной аттестации обучающихся по дисциплине (модулю)	72
РАЗДЕЛ 5. УСЛОВИЯ РЕАЛИЗАЦИИ ДИСЦИПЛИНЫ (МОДУЛЯ)	77
5.1. Перечень основной и дополнительной учебной литературы для освоения дисциплины (модуля)	77
5.2 Перечень ресурсов информационно-коммуникационной сети «Интернет», необходимых для освоения дисциплины (модуля)	78
5.3 Методические указания для обучающихся по освоению дисциплины (модуля).....	78

5.4 Информационно-технологическое обеспечение образовательного процесса по дисциплины (модуля)	79
5.4.1. Средства информационных технологий	79
5.4.2. Лицензионное и свободно распространяемое программное обеспечение, в том числе отечественного производства:	79
5.4.3. Информационные справочные системы и профессиональные базы данных	79
5.5. Материально-техническое обеспечение образовательного процесса по дисциплине (модулю)	80
5.6. Образовательные технологии	80
ЛИСТ РЕГИСТРАЦИИ ИЗМЕНЕНИЙ	81

Рабочая программа дисциплины (модуля) «Первый иностранный язык» разработана на основании федерального государственного образовательного стандарта высшего образования – *специалитета* по специальности 45.05.01 *Перевод и переводоведение*, утвержденного приказом Министерства образования и науки Российской Федерации от 12.08.2020 № 989, учебного плана по основной профессиональной образовательной программе высшего образования - программы *специалитета* по специальности 45.05.01 *Перевод и переводоведение* (далее – «ОПОП»).

Рабочая программа дисциплины (модуля) «Первый иностранный язык» разработана рабочей группой в составе: к.ф.н., доцент Е.А. Юрьева

Рабочая программа дисциплины (модуля) обсуждена и утверждена на заседании кафедры иностранных языков и культуры

Протокол № 8 от «_27_» февраля 2024 года
Заведующий кафедрой
Доктор пед. наук, доцент



Л.А. Апанасюк

(подпись)

РАЗДЕЛ 1. ПАСПОРТ РАБОЧЕЙ ПРОГРАММЫ ДИСЦИПЛИНЫ (МОДУЛЯ)

1.1 Цель и задачи дисциплины (модуля)

Целями дисциплины (модуля) являются в получении обучающимися теоретических и практических знаний об изучаемом иностранном (английском) языке, а также применение методов формального и когнитивного моделирования естественного языка и создания метаязыков, математико-статистическими обработки лингвистической информации с учетом элементов программирования и автоматической обработки лингвистических корпусов, стандартных способов решения основных типов задач в области лингвистического обеспечения информационных и других прикладных систем, в научно-исследовательской и профессиональной деятельности.

Задачи дисциплины (модуля):

1. усвоение знаний о сущности, структуре и видах дисциплины «Иностранный язык»; формирование представлений о содержании, формах, особенностях дисциплины «Иностранный язык»;
2. развитие навыков, необходимых в сфере официально-делового общения, в сфере социальной работы и в традиционной общелитературной области;
3. овладение навыками практического владения иностранным (английским) языком;
4. рассмотрение нормы изучаемого иностранного (английского) языка;
5. обучение навыкам профессиональной коммуникации;
6. овладение навыками самостоятельно анализировать, аннотировать, реферировать оригинальные иноязычные (англоязычные) тексты по специальности;
7. овладение навыками анализа и применения на практике действующих образовательных стандартов и программ;
8. применение современных приемов, организационных форм и технологий воспитания, обучения и оценки качества результатов обучения;
9. выполнение функций посредника в сфере межкультурной коммуникации;
10. использование видов, приемов и технологий перевода с учетом характера переводимого текста и условий перевода для достижения максимального коммуникативного эффекта;
11. обработка русскоязычных и иноязычных (англоязычных) текстов в производственно-практических целях;
12. экспертный лингвистический анализ звучащей речи и письменных текстов на русском и иностранном (английском) языках в производственно-практических целях;
13. разработка средств информационной поддержки лингвистических областей знания.

1.2. Планируемые результаты обучения по дисциплине (модулю) в рамках планируемых результатов освоения основной профессиональной образовательной программы высшего образования – программы *специалитета*, соотнесенные с установленными индикаторами достижения компетенций

Процесс освоения дисциплины (модуля) направлен на формирование у обучающихся следующих компетенций: УК-4; ОПК-1; ПК-1 в соответствии с учебным планом.

В результате освоения дисциплины (модуля) обучающийся должен продемонстрировать следующие результаты:

Категория компетенций (при наличии)	Код компетенции Формулировка компетенции	Код и наименование индикатора достижения компетенции	Результаты обучения
Коммуникация	<p>УК-4</p> <p>Способен применять современные коммуникативные технологии, в том числе на иностранном(ых) языке(ах), для академического и профессионального взаимодействия</p>	<p>УК-4.1 Способен применять современные коммуникативные правила и этику речевого общения, правила делового этикета</p> <p>УК-4.2 Демонстрирует умение вести обмен деловой информацией в устной и письменной формах на государственном языке РФ (иностранном(-ых) языках).</p> <p>УК-4.3 Использует информационно-коммуникационные технологии в процессе решения стандартных коммуникативных задач на государственном и иностранном (-ых) языках.</p>	<p>Знать: современные коммуникативные правила и этику речевого общения, правила делового этикета</p> <p>Уметь: вести обмен деловой информацией в устной и письменной формах на государственном языке РФ (иностранном(-ых) языках).</p>
	<p>ОПК-1</p> <p>Способен применять знания иностранных языков и знания о закономерностях функционирования языков перевода, а также использовать систему лингвистических знаний при осуществлении профессиональной деятельности.</p>	<p>ОПК-1.1 Обладает знаниями об особенностях функционирования языков перевода при осуществлении профессиональной деятельности</p> <p>ОПК-1.2 Использует систему лингвистических знаний при осуществлении профессиональной деятельности</p> <p>ОПК-1.3 Анализирует основные явления и процессы, отражающие функционирование языкового строя изучаемых иностранных языков при осуществлении профессиональной деятельности</p>	<p>Знать: основные явления и процессы, отражающие функционирование языкового строя изучаемых иностранных языков при осуществлении профессиональной деятельности.</p> <p>Уметь: использовать систему лингвистических знаний при осуществлении профессиональной деятельности</p>
	<p>ПК-1.</p>	<p>ПК-1.1 Критически оценивает надежность источников</p>	<p>Знать: способы осуществлять</p>

	<p>Способен работать с материалами различных источников; осуществлять реферирование и аннотирование письменных текстов; находить, собирать и первично обобщать фактический материал, делая обоснованные выводы</p>	<p><i>информации, работать с противоречивой информацией из разных источников</i></p> <p><i>ПК-1.2 Умеет осуществлять реферирование и аннотирование письменных текстов</i></p> <p><i>ПК-1.3 Владеет навыками формулирования обоснованных выводов на основе информационной обработки материалов (поиск, сбор и обобщение информации)</i></p>	<p>реферирование и аннотирование письменных текстов; как находить, собирать и первично обобщать фактический материал, делая обоснованные выводы</p> <p>Уметь: критически оценивать надежность источников информации, работать с противоречивой информацией из разных источников.</p>
--	--	--	--

РАЗДЕЛ 2. СТРУКТУРА И СОДЕРЖАНИЕ ДИСЦИПЛИНЫ (МОДУЛЯ)

2.1 Объем дисциплины (модуля), включая контактную работу обучающегося с педагогическими работниками и самостоятельную работу обучающегося

Общая трудоемкость дисциплины (модуля) составляет 21 зачетные единицы.

Очная форма обучения

Вид учебной работы	Всего часов	Семестры							
		1	2	3	4	5	6	7	8
Контактная работа обучающихся с педагогическими работниками	386	36	38	36	56	54	56	54	56
Лекционные занятия	0								
<i>из них: в форме практической подготовки</i>									
Практические занятия	378	36	36	36	54	54	54	54	54

<i>из них: в форме практической подготовки</i>		36	36	36	54	54	54	54	54
Лабораторные занятия	0								
<i>из них: в форме практической подготовки</i>									
Консультации	8		2		2		2		2
<i>из них: в форме практической подготовки</i>			2		2		2		2
Самостоятельная работа обучающихся	262	27	16	27	34	45	34	45	34
Контроль промежуточной аттестации	108	9	18	9	18	9	18	9	18
Форма промежуточной аттестации		зач	экз.	зач.	экз.	зач.	экз.	зач.	экз.
ОБЪЕМ ДИСЦИПЛИНЫ В ЧАСАХ	756	72	72	72	108	108	108	108	108

2.2. Учебно-тематический план дисциплины (модуля)

Очной формы обучения

Раздел, тема	Виды учебной работы, академических часов										
	Всего	Самостоятельная работа	Контактная работа обучающихся с педагогическими работниками								
			Всего	Лекционные занятия	<i>из них: в форме практической подготовки</i>	Практические занятия	<i>из них: в форме практической подготовки</i>	Лабораторные занятия	<i>из них: в форме практической подготовки</i>	Консультации	<i>из них: в форме практической подготовки</i>
Семестр 1											
Раздел 1. Фонетика английского языка	31	13	18				18	18		0	

Раздел, тема	Виды учебной работы, академических часов										
	Всего	Самостоятельная работа	Контактная работа обучающихся с педагогическими работниками								
			Всего	Лекционные занятия из них: в форме практической подготовки	Практические занятия из них: в форме практической подготовки	Лабораторные занятия из них: в форме практической подготовки	Консультации из них: в форме практической подготовки				
Тема 1.1. Классификация гласных английского языка. Правила чтения гласных.	15	6	9		9	9			0		
Тема 1.2. Классификация согласных английского языка. Правила чтения согласных.	16	7	9		9	9			0		
Раздел 2. Интонация английских предложений	32	14	18		18	18			0		
Тема 2.1. Интонация. Интонационные группы английского языка.	16	7	9		9	9			0		
Тема 2.2. Фонетика: интонация и другие особенности английский предложений.	16	7	9		9	9			0		
Контроль промежуточной аттестации (час)	9										
<i>Форма промежуточной аттестации (указать)</i>	Зач.										
Общий объем, часов	72	27	36	0	36	36	0		0		

Раздел, тема	Виды учебной работы, академических часов										
	Всего	Самостоятельная работа	Контактная работа обучающихся с педагогическими работниками								
			Всего	Лекционные занятия	из них: в форме практической подготовки	Практические занятия	из них: в форме практической подготовки	Лабораторные занятия	из них: в форме практической подготовки	Консультации	из них: в форме практической подготовки
Семестр 2											
Раздел 3. Английские части речи и их категории	27	8	18				18	18			1
Тема 3.1. Существительное, прилагательное, числительное, наречие.	13.5	4	9				9	9			0.5
Тема 3.2. Предлоги и союзы. Артикли.	13.5	4	9				9	9			0.5
Раздел 4. Особенности категории глагола в английском языке	27	8	18				18	18			1
Тема 4.1. Основные времена английских предложений, вопросы, части речи и члены предложения. Залог	13.5	4	9				9	9			0.5
Тема 4.2. Наклонения английских предложений. Неличные формы глаголов. Модальные глаголы.	13.5	4	9				9	9			0.5

Раздел, тема	Виды учебной работы, академических часов										
	Всего	Самостоятельная работа	Контактная работа обучающихся с педагогическими работниками								
			Всего	Лекционные занятия <i>из них: в форме практической подготовки</i>	Практические занятия <i>из них: в форме практической подготовки</i>	Лабораторные занятия <i>из них: в форме практической подготовки</i>	Консультации <i>из них: в форме практической подготовки</i>				
Контроль промежуточной аттестации (час)	18										
Форма промежуточной аттестации (указать)	Экз.										
Общий объем, часов	72	16	38	0		36	36	0		2	

Раздел, тема	Виды учебной работы, академических часов										
	Всего	Самостоятельная работа	Контактная работа обучающихся с педагогическими работниками								
			Всего	Лекционные занятия <i>из них: в форме практической подготовки</i>	Практические занятия <i>из них: в форме практической подготовки</i>	Лабораторные занятия <i>из них: в форме практической подготовки</i>	Консультации <i>из них: в форме практической подготовки</i>				
Семестр 3											
Раздел 5. Choosing a Career.	21	9	12	0		12		0		0	

Раздел, тема	Виды учебной работы, академических часов									
	Всего	Самостоятельная работа	Контактная работа обучающихся с педагогическими работниками							
			Всего	Лекционные занятия из них: в форме практической подготовки	Практические занятия из них: в форме практической подготовки	Лабораторные занятия из них: в форме практической подготовки	Консультации из них: в форме практической подготовки			
Тема 5.1. My future career	10	4	6		6					
Тема 5.2. Jobs and employment	11	5	6		6					
Раздел 6. Food and meals	21	9	12	0	12	0	0	0		
Тема 6.1. Meals.	10	4	6		6					
Тема 6.2. In the canteen. To order or not to order?	11	5	6		6					
Раздел 7. Students and their life	21	9	12	0	12	0	0	0		
Тема 7.1. A Student's day	10	4	6		6					
Тема 7.2. Our University.	11	5	6		6					
Контроль промежуточной аттестации (час)	9									
<i>Форма промежуточной аттестации (указать)</i>	Зач.									
Общий объем, часов	72	27	36	0	36	0	0	0		

Раздел, тема	Виды учебной работы, академических часов										
	Всего	Самостоятельная работа	Контактная работа обучающихся с педагогическими работниками								
			Всего	Лекционные занятия	из них: в форме практической подготовки	Практические занятия	из них: в форме практической подготовки	Лабораторные занятия	из них: в форме практической подготовки	Консультации	из них: в форме практической подготовки
Семестр 4											
Раздел 8. Holidays.	30	12	18	0		18	18	0		0	
Тема 8.1. Travelling by different means of transport	15	6	9			9	9				
Тема 8.2. Booking tickets. Getting visa. At the hotel.	15	6	9			9	9				
Раздел 9. Sightseeing.	30	12	18	0		18	18	0		0	
Тема 9.1. Going around London.	15	6	9			9	9				
Тема 9.2. What is worth seeing in Russia?	15	6	9			9	9				
Раздел 10. Changing Patterns of Leisure.	28	10	18			18	18			0	
Тема 10.1. Leisure time	14	5	9			9	9				
Тема 10.2. Hobbies	14	5	9			9	9				

Раздел, тема	Виды учебной работы, академических часов										
	Всего	Самостоятельная работа	Контактная работа обучающихся с педагогическими работниками								
			Всего	Лекционные занятия <i>из них: в форме практической подготовки</i>	Практические занятия <i>из них: в форме практической подготовки</i>	Лабораторные занятия <i>из них: в форме практической подготовки</i>	Консультации <i>из них: в форме практической подготовки</i>				
Контроль промежуточной аттестации (час)	18										
Форма промежуточной аттестации (указать)	Экз.								2		
Общий объем, часов	102	34	56	0		54	54	0		2	

Раздел, тема	Виды учебной работы, академических часов										
	Всего	Самостоятельная работа	Контактная работа обучающихся с педагогическими работниками								
			Всего	Лекционные занятия <i>из них: в форме практической подготовки</i>	Практические занятия <i>из них: в форме практической подготовки</i>	Лабораторные занятия <i>из них: в форме практической подготовки</i>	Консультации <i>из них: в форме практической подготовки</i>				
Семестр 5											
Раздел 11. Man and the Movies.	33	15	18	0		18		0		0	

Раздел, тема	Виды учебной работы, академических часов										
	Всего	Самостоятельная работа	Контактная работа обучающихся с педагогическими работниками								
			Всего	Лекционные занятия из них: в форме практической подготовки	Практические занятия из них: в форме практической подготовки	Лабораторные занятия из них: в форме практической подготовки	Консультации из них: в форме практической подготовки				
Тема 11.1. Going to movie	16	7	9		9						
Тема 11.2. The film of the century	17	8	9		9						
Раздел 12. Painting	33	15	18	0	18	0	0	0			
Тема 12.1. Museums and Art Galleries	16	7	9		9						
Тема 12.2. Outstanding painters	17	8	9		9						
Раздел 13. Schooling	33	15	18	0	18	0	0	0			
Тема 13.1. Education in England	16	7	9		9						
Тема 13.2. Education in Russia	17	8	9		9						
Контроль промежуточной аттестации (час)	9										
<i>Форма промежуточной аттестации (указать)</i>	Зач.										

Раздел, тема	Виды учебной работы, академических часов									
	Всего	Самостоятельная работа	Контактная работа обучающихся с педагогическими работниками							
			Всего	Лекционные занятия <i>из них: в форме практической подготовки</i>	Практические занятия <i>из них: в форме практической подготовки</i>	Лабораторные занятия <i>из них: в форме практической подготовки</i>	Консультации <i>из них: в форме практической подготовки</i>			
Общий объем, часов	102	45	54	0	54	0	0	0	0	0

Раздел, тема	Виды учебной работы, академических часов									
	Всего	Самостоятельная работа	Контактная работа обучающихся с педагогическими работниками							
			Всего	Лекционные занятия <i>из них: в форме практической подготовки</i>	Практические занятия <i>из них: в форме практической подготовки</i>	Лабораторные занятия <i>из них: в форме практической подготовки</i>	Консультации <i>из них: в форме практической подготовки</i>			
Семестр 6										
Раздел 14. Bringing up Children	30	12	18	0	18	18	0	0	0	0
Тема 14.1. Brining up Children	15	6	9		9	9				
Тема 14.2. Generation apart?	15	6	9		9	9				

Раздел, тема	Виды учебной работы, академических часов										
	Всего	Самостоятельная работа	Контактная работа обучающихся с педагогическими работниками								
			Всего	Лекционные занятия из них: в форме практической подготовки	Практические занятия из них: в форме практической подготовки	Лабораторные занятия из них: в форме практической подготовки	Консультации из них: в форме практической подготовки				
Раздел 15. Feelings and Emotions	30	12	18	0	18	18	0	0			
Тема 15.1. Feelings and Emotions	15	6	9		9	9					
Тема 15.2. Life's good! Why do we feel bad?	15	6	9		9	9					
Раздел 16. Talking about People	28	10	18		18	18		0			
Тема 16.1. People power	14	5	9		9	9					
Тема 16.2. People's traits of character	14	5	9		9	9					
Контроль промежуточной аттестации (час)	18										
<i>Форма промежуточной аттестации (указать)</i>	Экз.								2		
Общий объем, часов	102	34	56	0	54	54	0	2			

Раздел, тема	Виды учебной работы, академических часов									
	Всего	Самостоятельная работа	Контактная работа обучающихся с педагогическими работниками							
			Всего	Лекционные занятия из них: в форме практической	Практические занятия из них: в форме практической	Лабораторные занятия из них: в форме практической	Консультации из них: в форме практической			
Семестр 7										
Раздел 17. Higher education in the United States of America	33	15	18	0		18		0		0
Тема 17.1. Higher education	16	7	9			9				
Тема 17.2. Organization and structure of the system of education in the USA	17	8	9			9				
Раздел 18. Courts and Trials	33	15	18	0		18		0		0
Тема 18.1. Crime and punishment	16	7	9			9				
Тема 18.2. The Court system in different countries	17	8	9			9				
Раздел 19. Environmental protection	33	15	18	0		18		0		0
Тема 19.1. Ecological problems	16	7	9			9				
Тема 19.2. Environmental protection	17	8	9			9				

Раздел, тема	Виды учебной работы, академических часов										
	Всего	Самостоятельная работа	Контактная работа обучающихся с педагогическими работниками								
			Всего	Лекционные занятия <i>из них: в форме практической</i>	Практические занятия <i>из них: в форме практической</i>	Лабораторные занятия <i>из них: в форме практической</i>	Консультации <i>из них: в форме практической</i>				
Контроль промежуточной аттестации (час)	9										
Форма промежуточной аттестации (указать)	Зач.										
Общий объем, часов	102	45	54	0		54		0		0	

Раздел, тема	Виды учебной работы, академических часов										
	Всего	Самостоятельная работа	Контактная работа обучающихся с педагогическими работниками								
			Всего	Лекционные занятия <i>из них: в форме практической подготовки</i>	Практические занятия <i>из них: в форме практической подготовки</i>	Лабораторные занятия <i>из них: в форме практической подготовки</i>	Консультации <i>из них: в форме практической подготовки</i>				
Семестр 8											
Раздел 20. Books and Reading	30	12	18	0		18	18	0		0	

Раздел, тема	Виды учебной работы, академических часов									
	Всего	Самостоятельная работа	Контактная работа обучающихся с педагогическими работниками							
			Всего	Лекционные занятия из них: в форме практической подготовки	Практические занятия из них: в форме практической подготовки	Лабораторные занятия из них: в форме практической подготовки	Консультации из них: в форме практической подготовки			
Тема 20.1. The book of the century	15	6	9		9	9				
Тема 20.2. Guide to Literary Analysis. Evaluating a Story	15	6	9		9	9				
Раздел 21. Man and Music	30	12	18	0	18	18	0		0	
Тема 21.1. Understanding music	15	6	9		9	9				
Тема 21.2. Music styles	15	6	9		9	9				
Раздел 22. Mass Media	28	10	18		18	18			0	
Тема 22.1. Television. A national disease?	14	5	9		9	9				
Тема 22.2. Cinema: its past, present and future	14	5	9		9	9				
Контроль промежуточной аттестации (час)	18									
<i>Форма промежуточной аттестации (указать)</i>	Экз.								2	

Раздел, тема	Виды учебной работы, академических часов										
	Всего	Самостоятельная работа	Контактная работа обучающихся с педагогическими работниками								
			Всего	Лекционные занятия	из них: в форме практической подготовки	Практические занятия	из них: в форме практической подготовки	Лабораторные занятия	из них: в форме практической подготовки	Консультации	из них: в форме практической подготовки
Общий объем, часов	102	34	56	0		54	54	0		2	

2.3. Содержание дисциплины (модуля)

РАЗДЕЛ 1. ФОНЕТИКА АНГЛИЙСКОГО ЯЗЫКА

Перечень изучаемых элементов содержания

Классификации гласных и согласных звуков английского языка

Тема 1.1. Классификация гласных английского языка. Правила чтения гласных.

Перечень изучаемых элементов содержания

Чтение ударных гласных в основных 4 типах слогов. Ударение в английских словах. Чтение гласных в безударном положении. Правила слогаделения. Ударение в двусложных и многосложных словах.

Тема 1.2. Классификация согласных английского языка. Правила чтения согласных.

Перечень изучаемых элементов содержания

Классификация согласных звуков английского языка. [r, l, f, v, j, w, θ, ð, k, g, t, d, n, s, z, p, b, m, ʃ, ʒ, h, tʃ, dʒ, ŋ]

ЗАДАНИЯ К ПРАКТИЧЕСКИМ ЗАНЯТИЯМ РАЗДЕЛА 1

Тема практического занятия 1.1: Классификация гласных английского языка. Правила чтения гласных

Форма практического задания: практический практикум, практическое задание на отработку произносительных навыков

Темы контрольных работ

1. Чтение гласных в 1,2,3,4 ударных слогах
2. Классификация гласных звуков английского языка

Тема практического занятия 1.2: Классификация гласных английского языка. Правила чтения гласных

Форма практического задания: практический практикум, практическое задание на отработку произносительных навыков

Темы контрольных работ:

1. Классификация согласных звуков английского языка

РУБЕЖНЫЙ КОНТРОЛЬ К РАЗДЕЛУ 1

Форма рубежного контроля – форма рубежного контроля по усмотрению преподавателя

РАЗДЕЛ 2. ИНТОНАЦИЯ АНГЛИЙСКИХ ПРЕДЛОЖЕНИЙ

Перечень изучаемых элементов содержания

Intonation: melody, stress, rhythm. Syllables I, II, III, IV. Reading Rules Интонационная структура № 1-12. Высокий падающий тон. Ударение. Повторение основных интонационных структур и их употребление. Высокое предупредительное начало. Сложные тоны. Тема

Тема 2.1. Интонация. Интонационные группы английского языка.

Перечень изучаемых элементов содержания

Intonation Pattern I (Low Pre Head +) Low Fall (+ Tail) Intonation. Pattern II (Low Pre Head +) Descending Head + Low Fall (+ Tail). Intonation of Parentheses. Intonation Pattern III (Low Pre Head +) Low Rise (+ Tail) Intonation, Pattern IV (Low Pre Head +) Descending Head + Low Rise (+ Tail) . Intonation of Enumeration. Accidental Rise. II. Sequence of Tones. Alternative Questions. Disjunctive Questions. Intonation Pattern V (Low Pre Head +) (Descending Head +) Mid Level (+ Tail). Pattern VI (Low Pre Head +) Fall Rise (+ Tail)

Тема 2.2. Фонетика: интонация и другие особенности английских предложений.

Перечень изучаемых элементов содержания

Digraphs. Diphthongoids. Aspiration. Reduction. Assimilation. Elision. Accommodation. Palatalization. Повторение основных интонационных структур и их употребление

ЗАДАНИЯ К ПРАКТИЧЕСКИМ ЗАНЯТИЯМ РАЗДЕЛА 2

Тема практического занятия 2.1: Интонация. Интонационные группы английского языка.

Форма практического задания: практический практикум, практическое задание на отработку произносительных навыков

Темы контрольных работ:

1. Intonation Pattern I (Low Pre Head +) Low Fall (+ Tail)
2. Intonation Pattern II (Low Pre Head +) Descending Head + Low Fall (+ Tail).
3. Intonation of Parenthese
4. Intonation Pattern III (Low Pre Head +) Low Rise (+ Tail)
5. Intonation Pattern IV (Low Pre Head +) Descending Head + Low Rise (+ Tail)
6. Intonation of Enumeration.
7. Accidental Rise. II.
8. Sequence of Tones. Alternative Questions. Disjunctive Questions.
9. Intonation Pattern V (Low Pre Head +) (Descending Head +) Mid Level (+ Tail).
10. Pattern VI (Low Pre Head +) Fall Rise (+ Tail)

Тема практического занятия 2.2: Фонетика: интонация и другие особенности английских предложений.

Форма практического задания: практический практикум, практическое задание на отработку произносительных навыков

Темы контрольных работ:

1. Digraphs. Diphthongoids.
2. Aspiration.
3. Reduction.
4. Assimilation.
5. Elision.
6. Accommodation.
7. Palatalization.

РУБЕЖНЫЙ КОНТРОЛЬ К РАЗДЕЛУ 2

Форма рубежного контроля – форма рубежного контроля по усмотрению преподавателя

РАЗДЕЛ 3. АНГЛИЙСКИЕ ЧАСТИ РЕЧИ И ИХ КАТЕГОРИИ

Перечень изучаемых элементов содержания

Noun: singular plural. Adjectives (degrees of comp). Pronouns. Possessive Case. to have (Pres. Ind.) Numerals (Cardinal, Ordinal) Prepositions of place. Prepositions of Time. Articles. Adverbs.

Тема 3.1. Существительное, прилагательное, числительное, наречие.

Перечень изучаемых элементов содержания

Noun: singular plural. Pronouns. Possessive Case. Adjectives (degrees of comparison). Adverbs (degrees of comparison). Numerals (Cardinal, Ordinal)

Тема 3.2. Предлоги и союзы. Артикли.

Перечень изучаемых элементов содержания

Prepositions of place. Prepositions of Time. Articles (definite, indefinite, zero)

ЗАДАНИЯ К ПРАКТИЧЕСКИМ ЗАНЯТИЯМ РАЗДЕЛА 3

Тема практического занятия 3.1: Существительное, прилагательное, числительное, наречие.

Форма практического задания: практический практикум, практическое задание на отработку грамматических навыков

Темы контрольных работ

1. Noun: singular plural
2. Adjectives (degrees of comp).
3. Pronouns.
4. Possessive Case
5. Numerals (Cardinal, Ordinal)
6. Adverbs.

Тема практического занятия 3.2. Предлоги и союзы. Артикли.

Форма практического задания: практический практикум, практическое задание на отработку грамматических навыков

Темы контрольных работ

1. Prepositions of place. Prepositions of Time.
2. Articles

РУБЕЖНЫЙ КОНТРОЛЬ К РАЗДЕЛУ 3

Форма рубежного контроля – форма рубежного контроля по усмотрению преподавателя

РАЗДЕЛ 4. ОСОБЕННОСТИ КАТЕГОРИИ ГЛАГОЛА В АНГЛИЙСКОМ ЯЗЫКЕ

Перечень изучаемых элементов содержания

Времена группы PRESENT. Времена группы PAST. Времена группы FUTURE. Indirect speech (statements, questions). Sequence of Tenses. Времена группы Future in the Past. Affirmative, Negative, Interrogative Sentences.

Тема 4.1. Основные времена английских предложений, вопросы, части речи и члены предложения. Залог **Перечень изучаемых элементов содержания**

1. Present Simple
2. Present Continuous
3. Present Perfect
4. Present Perfect Continuous
5. Affirmative, Negative, Interrogative Sentences.
6. Past Simple
7. Past Continuous
8. Past Perfect
9. Past Perfect Continuous.
10. Affirmative, Negative, Interrogative Sentences.
11. Future Simple

12. Future Continuous
13. Future Perfect
14. Future Perfect Continuous
15. Времена группы Future in the Past.
16. Affirmative, Negative, Interrogative Sentences
17. Indirect speech (statements, questions).
18. Sequence of Tenses
19. Passive voice

Тема 4.2. Наклонения английских предложений. Неличные формы глаголов. Модальные глаголы.

Перечень изучаемых элементов содержания

Неличные формы: Инфинитив. Герундий. Причастие 1, Причастие 2. Сложное дополнение.
Модальные глаголы

ЗАДАНИЯ К ПРАКТИЧЕСКИМ ЗАНЯТИЯМ РАЗДЕЛА 4

Тема практического занятия 4.1: Основные времена английских предложений, вопросы, части речи и члены предложения. Залог.

Форма практического задания: практический практикум, практическое задание на отработку грамматических навыков

Темы контрольных работ

1. Времена группы Indefinite.
2. Indirect speech (statements, general questions).
3. Времена группы Continuous.
4. Времена группы Perfect.
5. Условные предложения.
6. Sequence of Tenses
7. Времена группы Perfect-Continuous.
8. Времена группы Future in the Past.
9. Passive voice

Тема практического занятия 4.2. Наклонения английских предложений. Неличные формы глаголов. Модальные глаголы.

Форма практического задания: практический практикум, практическое задание на отработку грамматических навыков

Темы контрольных работ

1. Инфинитив.
2. Герундий.
3. Причастие 1
4. Причастие 2
5. Сложное дополнение
6. Модальные глаголы. Общая характеристика
7. Модальные глаголы - can, could, be able to
8. Модальные глаголы - must, have to, need, should, ought to
9. Модальные глаголы - may, might, be allowed to

РУБЕЖНЫЙ КОНТРОЛЬ К РАЗДЕЛУ 4

Форма рубежного контроля – форма рубежного контроля по усмотрению преподавателя

РАЗДЕЛ 5. CHOOSING A CAREER.

Перечень изучаемых элементов содержания

Изучение лексики и составление диалогических и монологических высказываний по темам:
Choosing a carrier. Jobs and employment

Тема 5.1. My future career

Перечень изучаемых элементов содержания

1. English Tenses in Active Voice.
2. Изучение лексики по теме: Choosing a carrier.

Тема 5.2. Jobs and employment

Перечень изучаемых элементов содержания

1. English Tenses in Active Voice.
2. Изучение лексики по теме: Jobs and employment

ЗАДАНИЯ К ПРАКТИЧЕСКИМ ЗАНЯТИЯМ РАЗДЕЛА 5

Тема практического занятия 5.1: My future career

Форма практического задания: практический практикум, практическое задание на отработку навыков говорения, аудирования

Темы контрольных работ

1. Profession I have chosen.
2. My future career

Тема практического занятия 5.2: Jobs and employment

Форма практического задания: практический практикум, практическое задание на отработку навыков говорения, аудирования

Темы контрольных работ

1. Unemployment

РУБЕЖНЫЙ КОНТРОЛЬ К РАЗДЕЛУ 5

Форма рубежного контроля – форма рубежного контроля по усмотрению преподавателя

РАЗДЕЛ 6. FOOD AND MEALS

Перечень изучаемых элементов содержания

Еда. Английская еда. Правила поведения за столом. Повторение: Условные придаточные предложения; The Present continuous tense; Types of Questions

Тема 6.1. Meals.

Перечень изучаемых элементов содержания

1. Изучение лексики по теме: Еда. Английская еда.
2. The Present continuous tense;
3. Types of Question

Тема 6.2. In the canteen. To order or not to order?

Перечень изучаемых элементов содержания

1. Правила поведения за столом.
2. Условные придаточные предложения;

ЗАДАНИЯ К ПРАКТИЧЕСКИМ ЗАНЯТИЯМ РАЗДЕЛА 6

Тема практического занятия 6.1: Meals

Форма практического задания: практический практикум, практическое задание на отработку навыков говорения, аудирования

Темы контрольных работ

Тема практического занятия 6.2. In the canteen. To order or not to order?

Форма практического задания: практический практикум, практическое задание на отработку навыков говорения, аудирования

Темы контрольных работ

1. The Present continuous tense
2. Types of Questions
3. Traditional dishes in different countries
4. We are what we eat.

РУБЕЖНЫЙ КОНТРОЛЬ К РАЗДЕЛУ 6

Форма рубежного контроля – форма рубежного контроля по усмотрению преподавателя

РАЗДЕЛ 7. STUDENTS AND THEIR LIFE

Перечень изучаемых элементов содержания

Студенческая жизнь. Образование. Система образования в Англии. Система образования в России.

Тема 7.1. A Student's day

Перечень изучаемых элементов содержания

Изучение лексики по теме School. Studying at school. Система образования в Англии. Система образования в России.

Тема 7.2. Our University

Перечень изучаемых элементов содержания

Our university. Игры и спорт. Виды спорта и игры в Англии.

ЗАДАНИЯ К ПРАКТИЧЕСКИМ ЗАНЯТИЯМ РАЗДЕЛА 7

Тема практического занятия 7.1: A Student's day

Форма практического задания: практический практикум, практическое задание на отработку навыков говорения, аудирования

Темы контрольных работ

1. Student's in and out of class activities
2. Student's life in Russia and abroad

Тема практического занятия 7.2: Our University

Форма практического задания: практический практикум, практическое задание на отработку навыков говорения, аудирования

Темы контрольных работ

1. Виды спорта и игры в Англии.
2. Университет, в котором я учусь

РУБЕЖНЫЙ КОНТРОЛЬ К РАЗДЕЛУ 7

Форма рубежного контроля – форма рубежного контроля по усмотрению преподавателя

РАЗДЕЛ 8. HOLIDAYS.

Перечень изучаемых элементов содержания

Путешествие. Средства передвижения. Complex Object. Verbals (Revision). Sequence of tenses.

Тема 8.1. Travelling by different means of transport

Перечень изучаемых элементов содержания

1. Travelling by different means of transport
2. Various types of holidays
3. Complex Object.
4. Verbals (Revision).

Тема 8.2. Booking tickets. Getting visa. At the hotel.

Перечень изучаемых элементов содержания

1. Изучение лексики по теме: Booking tickets. Getting visa. At the hotel.

2. Изучение лексики по теме: Getting visa.
3. Изучение лексики по теме: At the hotel.
4. Sequence of tenses.

ЗАДАНИЯ К ПРАКТИЧЕСКИМ ЗАНЯТИЯМ РАЗДЕЛА 8

Тема практического занятия 8.1: Travelling by different means of transport

Форма практического задания: практический практикум, практическое задание на отработку навыков говорения, аудирования

Темы контрольных работ

1. Sequence of tenses.
2. Travelling by train
3. Travelling by boat
4. Travelling by air

Тема практического занятия 8.2: Booking tickets. Getting visa. At the hotel.

Форма практического задания: практический практикум, практическое задание на отработку навыков говорения, аудирования

Темы контрольных работ

1. Getting abroad
2. Various types of holidays

РУБЕЖНЫЙ КОНТРОЛЬ К РАЗДЕЛУ 8

Форма рубежного контроля – форма рубежного контроля по усмотрению преподавателя

РАЗДЕЛ 9. SIGHTSEEING.

Перечень изучаемых элементов содержания

Лексика по темам: Going around London. What is worth seeing in Russia? Повторение грамматического материала: The Passive voice. Grammar Modals (Revision)

Тема 9.1. Going around London.

Перечень изучаемых элементов содержания

1. Чтение и работа со словами по тексту: «Rose at the Musichall»
2. Изучение лексики по теме: «Theatre»
3. Чтение работа со словами по тексту: London and its sightseeing

Тема 9.2. What is worth seeing in Russia?

Перечень изучаемых элементов содержания

1. Чтение текста: Moscow.

2. Чтение текста: Sightseeing in Russia
3. The Passive voice.
4. Grammar Modals (Revision)

ЗАДАНИЯ К ПРАКТИЧЕСКИМ ЗАНЯТИЯМ РАЗДЕЛА 9

Тема практического занятия 9.1: Going around London

Форма практического задания: практический практикум, практическое задание на отработку навыков говорения, аудирования

Темы контрольных работ

1. Sightseeing in London

Тема практического занятия 9.2: What is worth seeing in Russia?

Форма практического задания: практический практикум, практическое задание на отработку навыков говорения, аудирования

Темы контрольных работ

1. Moscow and its places of interest
2. Russia is the country which is worth visiting.

РУБЕЖНЫЙ КОНТРОЛЬ К РАЗДЕЛУ 9

Форма рубежного контроля – форма рубежного контроля по усмотрению преподавателя

РАЗДЕЛ 10. CHANGING PATTERNS OF LEISURE.

Перечень изучаемых элементов содержания

Leisure. Hobbies. Повторение употребления английских времен в предложениях. Повторение общих сведений об английском существительном, употреблении артиклей.

Тема 10.1. Leisure time

Перечень изучаемых элементов содержания

1. Изучение лексики по теме: Leisure.
2. Повторение употребления английских времен в предложениях.
3. Повторение общих сведений об английском существительном, употреблении артиклей.

Тема 10.2. Hobbies

Перечень изучаемых элементов содержания

1. Изучение лексики по теме: Hobbies.
2. Повторение употребления английских времен в предложениях.

3. Повторение общих сведений об английском существительном, употребление артиклей.

ЗАДАНИЯ К ПРАКТИЧЕСКИМ ЗАНЯТИЯМ РАЗДЕЛА 10

Тема практического занятия 10.1: Leisure time

Форма практического задания: практический практикум, практическое задание на отработку навыков говорения, аудирования

Темы контрольных работ

1. Повторение употребления английских времен в предложениях.
2. Повторение общих сведений об английском существительном, употребление артиклей.
3. My free time

Тема практического занятия 10.2: Hobbies

Форма практического задания: практический практикум, практическое задание на отработку навыков говорения, аудирования

Темы контрольных работ

1. Popular and unusual hobbies

РУБЕЖНЫЙ КОНТРОЛЬ К РАЗДЕЛУ 10

Форма рубежного контроля – форма рубежного контроля по усмотрению преподавателя

РАЗДЕЛ 11. MAN AND THE MOVIES.

Перечень изучаемых элементов содержания

Обсуждение и анализ текста: «Encountering directors» by Ch. Samuels. Обсуждение тем: “Famous actors and actresses” “My favorite movies” Man and the Movies. Повторение основных правил употребления наречий и прилагательных, их степеней сравнения, основных конструкций.

Тема 11.1. Going to movie

Перечень изучаемых элементов содержания

1. Man and the Movies
2. Обсуждение и анализ текста: «Encountering directors» by Ch. Samuels
3. Повторение основных правил употребления наречий и прилагательных, их степеней сравнения, основных конструкций.

Тема 11.2. The film of the century

Перечень изучаемых элементов содержания

1. “Famous actors and actresses”
2. “My favorite movies”

3. Повторение основных правил употребления наречий и прилагательных, их степеней сравнения, основных конструкций.

ЗАДАНИЯ К ПРАКТИЧЕСКИМ ЗАНЯТИЯМ РАЗДЕЛА 11

Тема практического занятия 11.1: Going to movie

Форма практического задания: практический практикум, практическое задание на отработку навыков говорения, аудирования

Темы контрольных работ

1. Man and the Movies
2. “Famous actors and actresses”

Тема практического занятия 11.2: The film of the century

Форма практического задания: практический практикум, практическое задание на отработку навыков говорения, аудирования

Темы контрольных работ

- 1 “My favorite movies”

РУБЕЖНЫЙ КОНТРОЛЬ К РАЗДЕЛУ 11

Форма рубежного контроля – форма рубежного контроля по усмотрению преподавателя

РАЗДЕЛ 12. PAINTING

Перечень изучаемых элементов содержания

Изучение лексики по теме: Painting. Обсуждение и анализ текста: «Art for heart’s sake» by G.B. Shaw. Обсуждение тем: “Painters and their craft”, “Different genres of painting. Different schools of painting.” Общие сведения о неличных формах глагола и их употребление. Функции неличных форм глаголов в предложении. Конструкции с неличными формами.

Тема 12.1. Museums and Art Galleries

Перечень изучаемых элементов содержания

1. Изучение лексики по теме: Painting
2. Обсуждение и анализ текста: «Art for heart’s sake» by G.B. Shaw
3. Общие сведения о неличных формах глагола и их употребление. Функции неличных форм глаголов в предложении. Конструкции с неличными формами.

Тема 12.2. Outstanding painters

Перечень изучаемых элементов содержания

1. Изучение текста “Painters and their craft”
2. Изучение темы: “Different genres of painting. Different schools of painting.”
3. Общие сведения о неличных формах глагола и их употребление. Функции неличных форм глаголов в предложении. Конструкции с неличными формами.

ЗАДАНИЯ К ПРАКТИЧЕСКИМ ЗАНЯТИЯМ РАЗДЕЛА 12

Тема практического занятия 12.1: Museums and Art Galleries

Форма практического задания: практический практикум, практическое задание на отработку навыков говорения, аудирования

Темы контрольных работ

1. Повторение общих сведений о неличных формах глагола и их употребление.
2. Функции неличных форм глаголов в предложении.
3. Конструкции с неличными формами

Тема практического занятия 12.1: Outstanding painters

Форма практического задания: практический практикум, практическое задание на отработку навыков говорения, аудирования

Темы контрольных работ

1. “Painters and their craft”
2. Different schools of painting”

РУБЕЖНЫЙ КОНТРОЛЬ К РАЗДЕЛУ 12

Форма рубежного контроля – форма рубежного контроля по усмотрению преподавателя

РАЗДЕЛ 13. SCHOOLING

Перечень изучаемых элементов содержания

Изучение темы: «English schooling». Обсуждение и анализ текста: «To Sir, with love» by E.R. Braithwaite. Обсуждение тем: «Education in Russia», “Systems of education in different countries”
Повторение: Общие сведения о неличных формах глагола и их употребление. Функции неличных форм глаголов в предложении. Конструкции с неличными формами.

Тема 13.1. Education in England

Перечень изучаемых элементов содержания

1. Изучение темы: «English schooling»
2. Обсуждение и анализ текста: «To Sir, with love» by E.R. Braithwaite

Тема 13.2. Education in Russia

Перечень изучаемых элементов содержания

1. Изучение темы: Education in Russia
2. Изучение темы: “Systems of education in different countries”
3. Общие сведения о неличных формах глагола и их употребление. Функции неличных форм глаголов в предложении. Конструкции с неличными формами.

ЗАДАНИЯ К ПРАКТИЧЕСКИМ ЗАНЯТИЯМ РАЗДЕЛА 13

Тема практического занятия 13.1: Education in England

Форма практического задания: практический практикум, практическое задание на отработку навыков говорения, аудирования

Темы контрольных работ

1. Общие сведения о неличных формах глагола и их употребление.
2. Функции неличных форм глаголов в предложении.
3. Конструкции с неличными формами

Тема практического занятия 13.2: Education in Russia

Форма практического задания: практический практикум, практическое задание на отработку навыков говорения, аудирования

Темы контрольных работ

1. Systems of education in different countries

РУБЕЖНЫЙ КОНТРОЛЬ К РАЗДЕЛУ 13

Форма рубежного контроля – форма рубежного контроля по усмотрению преподавателя

РАЗДЕЛ 14. BRINGING UP CHILDREN

Перечень изучаемых элементов содержания

Изучение темы «Bringing up Children». Обсуждение и анализ текста: «The fun they had» by I. Asimov “Generation gap”. Повторение основных сведений о сослагательном наклонении. Повторение всех типов условных предложений.

Тема 14.1. Brining up Children

Перечень изучаемых элементов содержания

1. Изучение темы: «Brining up Children»
2. Обсуждение и анализ текста: «The fun they had» by I. Asimov

Тема 14.2. Generation apart?

Перечень изучаемых элементов содержания

1. Изучение темы “Generation gap”
2. Повторение основных сведений о сослагательном наклонении. Повторение всех типов условных предложений

ЗАДАНИЯ К ПРАКТИЧЕСКИМ ЗАНЯТИЯМ РАЗДЕЛА 14

Тема практического занятия 14.1: Brining up Children

Форма практического задания: практический практикум, практическое задание на отработку навыков говорения, аудирования

Темы контрольных работ

1. Повторение основных сведений о сослагательном наклонении.
2. Повторение всех типов условных предложений.

Тема практического занятия 14.2: Generation apart?

Форма практического задания: практический практикум, практическое задание на отработку навыков говорения, аудирования

Темы контрольных работ

1. Brining up Children
2. Generation gap

РУБЕЖНЫЙ КОНТРОЛЬ К РАЗДЕЛУ 14

Форма рубежного контроля – форма рубежного контроля по усмотрению преподавателя

РАЗДЕЛ 15. FEELINGS AND EMOTIONS

Перечень изучаемых элементов содержания

Изучение темы Feelings and Emotions. Обсуждение и анализ текста: «Обсуждение и анализ текста: «The man of destiny» by G.B. Shaw . Обсуждение темы: “Types of temperaments», Psychological tests. Подлежащее английского предложения.

Тема 15.1. Feelings and Emotions

Перечень изучаемых элементов содержания

1. Изучение лексики по теме: Feelings and Emotions
2. Обсуждение и анализ текста: «The man of destiny» by G.B. Shaw

Тема 15.2. Life’s good! Why do we feel bad?

Перечень изучаемых элементов содержания

1. Изучение темы “Types of temperaments”
2. Выполнение Psychological tests
3. Чтение текста Life’s good! Why do we feel bad?
4. Повторение: Подлежащее английского предложения.

ЗАДАНИЯ К ПРАКТИЧЕСКИМ ЗАНЯТИЯМ РАЗДЕЛА 15

Тема практического занятия 15.1: Feelings and Emotions

Форма практического задания: практический практикум, практическое задание на отработку навыков говорения, аудирования

Темы контрольных работ

1. Подлежащее английского предложения.

Тема практического занятия 15.2: Life's good! Why do we feel bad?

Форма практического задания: практический практикум, практическое задание на отработку навыков говорения, аудирования

Темы контрольных работ

1. Feelings and Emotions
2. Types of temperaments
3. Psychological tests

РУБЕЖНЫЙ КОНТРОЛЬ К РАЗДЕЛУ 15

Форма рубежного контроля – форма рубежного контроля по усмотрению преподавателя

РАЗДЕЛ 16. TALKING ABOUT PEOPLE

Перечень изучаемых элементов содержания

Обсуждение темы: «Talking about People». Обсуждение и анализ текста: «The happy man» by Somerset Maugham. Обсуждение темы: “The people we choose”. Повторение: Сказуемое английского предложения.

Тема 16.1. People power

Перечень изучаемых элементов содержания

1. Изучение темы: «Talking about People»
2. Обсуждение и анализ текста: «The happy man» by Somerset Maugham

Тема 16.2. People's traits of character

Перечень изучаемых элементов содержания

1. Изучение темы: “The people we choose”
2. Повторение: Сказуемое английского предложения

ЗАДАНИЯ К ПРАКТИЧЕСКИМ ЗАНЯТИЯМ РАЗДЕЛА 16

Тема практического занятия 16.1: People power

Форма практического задания: практический практикум, практическое задание на отработку навыков говорения, аудирования

Темы контрольных работ

1. Family and friends

Тема практического занятия 16.2: People's traits of character

Форма практического задания: практический практикум, практическое задание на отработку навыков говорения, аудирования

Темы контрольных работ

1. The people we choose.
2. Is it right to judge people according to their appearance?

РУБЕЖНЫЙ КОНТРОЛЬ К РАЗДЕЛУ 16

Форма рубежного контроля – форма рубежного контроля по усмотрению преподавателя

РАЗДЕЛ 17. HIGHER EDUCATION IN THE UNITED STATES OF AMERICA

Перечень изучаемых элементов содержания

Изучение темы: Higher education in the United States of America. Обсуждение Текста «Higher Education»

Тема 17.1. Higher education

Перечень изучаемых элементов содержания

1. Изучение лексики по теме: «Higher education»
2. Обсуждение Текста «Higher Education»

Тема 17.2. Organization and structure of the system of education in the USA

Перечень изучаемых элементов содержания

1. Изучение Текста «Higher education in the United States of America»
2. Изучение темы: «Higher Education in different countries»

ЗАДАНИЯ К ПРАКТИЧЕСКИМ ЗАНЯТИЯМ РАЗДЕЛА 17

Тема практического занятия 17.1: Higher education

Форма практического задания: практический практикум, практическое задание на отработку навыков говорения, аудирования

Темы контрольных работ

1. The system of higher education in Russia

Тема практического занятия 17.2: Organization and structure of the system of education in the USA

Форма практического задания: практический практикум, практическое задание на отработку навыков говорения, аудирования

Темы контрольных работ

1. Structure of the system of education in the USA
2. Higher education in different countries

РУБЕЖНЫЙ КОНТРОЛЬ К РАЗДЕЛУ 17

Форма рубежного контроля – форма рубежного контроля по усмотрению преподавателя

РАЗДЕЛ 18. COURTS AND TRIALS

Перечень изучаемых элементов содержания

Изучение темы: Courts and Trials. Изучение: Notes of style. Обсуждение темы: “Courts and trials in different countries” Изучение: Speech Patterns, Phrasal verbs

Тема 18.1. Crime and punishment

Перечень изучаемых элементов содержания

1. Изучение лексики по теме: Courts and Trials
2. Изучение: Notes of style

Тема 18.2. The Court system in different countries

Перечень изучаемых элементов содержания

1. Изучение темы: “Courts and trials in different countries”
2. Speech Patterns
3. Phrasal verbs
4. Notes on style

ЗАДАНИЯ К ПРАКТИЧЕСКИМ ЗАНЯТИЯМ РАЗДЕЛА 18

Тема практического занятия 18.1: Crime and punishment

Форма практического задания: практический практикум, практическое задание на отработку навыков говорения, аудирования

Темы контрольных работ

1. Types of punishment
2. Crimes and punishment

Тема практического занятия 18.2: The Court system in different countries

Форма практического задания: практический практикум, практическое задание на отработку навыков говорения, аудирования

Темы контрольных работ

1. Courts and trials in different countries

РУБЕЖНЫЙ КОНТРОЛЬ К РАЗДЕЛУ 18

Форма рубежного контроля – форма рубежного контроля по усмотрению преподавателя

РАЗДЕЛ 19. ENVIRONMENTAL PROTECTION

Перечень изучаемых элементов содержания

Обсуждение тем: «Ecological problems», «Environmental protection». Изучение: Speech Patterns. Phrasal verbs. Notes on style

Тема 19.1. Ecological problems

Перечень изучаемых элементов содержания

1. Изучение лексики по теме: Ecological problems
2. Speech Patterns
3. Phrasal verbs
4. Notes on style

Тема 19.2. Environmental protection

Перечень изучаемых элементов содержания

1. Изучение темы: Environmental protection
2. Speech Patterns
3. Phrasal verbs
4. Notes on style

ЗАДАНИЯ К ПРАКТИЧЕСКИМ ЗАНЯТИЯМ РАЗДЕЛА 19

Тема практического занятия 19.1: Ecological problems

Форма практического задания: практический практикум, практическое задание на отработку навыков говорения, аудирования

Темы контрольных работ

1. Notes on style
2. Ecological problems and the ways of their solution

Тема практического занятия 19.2: Environmental protection

Форма практического задания: практический практикум, практическое задание на отработку навыков говорения, аудирования

Темы контрольных работ

1. The ways to protect our earth.

РУБЕЖНЫЙ КОНТРОЛЬ К РАЗДЕЛУ 19

Форма рубежного контроля – форма рубежного контроля по усмотрению преподавателя

РАЗДЕЛ 20. BOOKS AND READING

Перечень изучаемых элементов содержания

Изучение и обсуждение темы: «Books and Reading». Выполнение практических заданий на Speech Patterns. Phrasal verbs. Notes on style.

Тема 20.1. The book of the century

Перечень изучаемых элементов содержания

1. Изучение лексики по теме «Books and Reading»
2. Изучение Speech Patterns

3. Изучение Phrasal verbs
4. Изучение Notes on style

Тема 20.2. Guide to Literary Analysis. Evaluating a Story

Перечень изучаемых элементов содержания

1. Изучение Guide to Literary Analysis.
2. Изучение Evaluating a Story
3. Изучение Speech Patterns
4. Изучение Phrasal verbs
5. Изучение Notes on style

ЗАДАНИЯ К ПРАКТИЧЕСКИМ ЗАНЯТИЯМ РАЗДЕЛА 20

Тема практического занятия 20.1: The book of the century

Форма практического задания: практический практикум, практическое задание на отработку навыков говорения, аудирования

Темы контрольных работ

1. Books and Reading
2. Book is worth reading.

Тема практического занятия 20.2: Guide to Literary Analysis. Evaluating a Story

Форма практического задания: практический практикум, практическое задание на отработку навыков говорения, аудирования

Темы контрольных работ

1. Literary Analysis of my favourite book
2. Evaluating a Story. Review

РУБЕЖНЫЙ КОНТРОЛЬ К РАЗДЕЛУ 20

Форма рубежного контроля – форма рубежного контроля по усмотрению преподавателя

РАЗДЕЛ 21. MAN AND MUSIC

Перечень изучаемых элементов содержания

Изучение темы: Man and Music. Изучение “Different genres in music”. Изучение Speech Patterns, Phrasal verbs

Тема 21.1. Understanding music

Перечень изучаемых элементов содержания

1. Изучение лексики по теме: Man and Music
2. Speech Patterns
3. Phrasal verbs

Тема 21.2. Music styles

Перечень изучаемых элементов содержания

1. Изучение темы: “Different genres in music”
2. Speech Patterns
3. Phrasal verbs

ЗАДАНИЯ К ПРАКТИЧЕСКИМ ЗАНЯТИЯМ РАЗДЕЛА 21

Тема практического занятия 21.1: Understanding music

Форма практического задания: практический практикум, практическое задание на отработку навыков говорения, аудирования

Темы контрольных работ

1. Man and Music
2. “Different genres in music ”

Тема практического занятия 21.2: Music styles

Форма практического задания: практический практикум, практическое задание на отработку навыков говорения, аудирования

Темы контрольных работ

1. Music power
2. Popular singers, musicians

РУБЕЖНЫЙ КОНТРОЛЬ К РАЗДЕЛУ 21

Форма рубежного контроля – форма рубежного контроля по усмотрению преподавателя

РАЗДЕЛ 22. MASS MEDIA

Перечень изучаемых элементов содержания

Изучение темы “Television in our life”. Изучение: Speech Patterns, Phrasal verbs, Notes on style

Тема 22.1. Television. A national disease?

Перечень изучаемых элементов содержания

Изучение лексики по теме “Television in our life”

1. Speech Patterns
2. Phrasal verbs
3. Notes on style

Тема 22.2. Cinema: its past, present and future

Перечень изучаемых элементов содержания

1. Изучение темы “Television of the 21 century”

ЗАДАНИЯ К ПРАКТИЧЕСКИМ ЗАНЯТИЯМ РАЗДЕЛА 22

Тема практического занятия 22.1: Television. A national disease?

Форма практического задания: практический практикум, практическое задание на отработку навыков говорения, аудирования

Темы контрольных работ

1. Speech Patterns
2. Phrasal verbs
3. Notes on style
4. The role of television in contemporary life

Тема практического занятия 22.2: Cinema: its past, present and future

Форма практического задания: практический практикум, практическое задание на отработку навыков говорения, аудирования

Темы контрольных работ

1. Speech Patterns
2. Phrasal verbs
3. Notes on style
4. What is more important: cinema or theater?

РУБЕЖНЫЙ КОНТРОЛЬ К РАЗДЕЛУ 22

Форма рубежного контроля – форма рубежного контроля по усмотрению преподавателя

РАЗДЕЛ 3. УЧЕБНО-МЕТОДИЧЕСКОЕ ОБЕСПЕЧЕНИЕ САМОСТОЯТЕЛЬНОЙ РАБОТЫ ОБУЧАЮЩИХСЯ ПО ДИСЦИПЛИНЕ (МОДУЛЮ)

3.1. Виды самостоятельной работы обучающихся по дисциплине (модулю)

Очной формы обучения

Раздел, тема	Количество часов	Вид самостоятельной работы
Семестр 1		
Раздел 1. Фонетика английского языка	13	Самостоятельное изучение материала раздела
Раздел 2. Интонация английских	14	Самостоятельное изучение материала раздела

предложений		
Общий объем по модулю/семестру, часов	27	
Семестр 2		
Раздел 3. Английские части речи и их категории	8	Самостоятельное изучение материала раздела
Раздел 4. Особенности категории глагола в английском языке	8	Самостоятельное изучение материала раздела
Общий объем по модулю/семестру, часов	16	
Семестр 3		
Раздел 5. Choosing a Career.	9	Самостоятельное изучение материала раздела
Раздел 6. Food and meals	9	Самостоятельное изучение материала раздела
Раздел 7. Students and their life	9	Самостоятельное изучение материала раздела
Общий объем по модулю/семестру, часов	27	
Семестр 4		
Раздел 8. Holidays.	12	Самостоятельное изучение материала раздела
Раздел 9. Sightseeing.	12	Самостоятельное изучение

		материала раздела
Раздел 10. Changing Patterns of Leisure.	10	Самостоятельное изучение материала раздела
Общий объем по модулю/семестру, часов	34	
Семестр 5		
Раздел 11. Man and the Movies	15	Самостоятельное изучение материала раздела
Раздел 12. Painting	15	Самостоятельное изучение материала раздела
Раздел 13. Schooling	15	Самостоятельное изучение материала раздела
Общий объем по модулю/семестру, часов	45	
Семестр 6		
Раздел 14. Brining up Children	12	Самостоятельное изучение материала раздела
Раздел 15. Feelings and Emotions	12	Самостоятельное изучение материала раздела
Раздел 16. Talking about People	10	Самостоятельное изучение материала раздела
Общий объем по модулю/семестру, часов	34	
Семестр 7		
Раздел 17. Higher education in the United	15	Самостоятельное изучение материала раздела

States of America		
Раздел 18. Courts and Trials	15	Самостоятельное изучение материала раздела
Раздел 19. Environmental protection	15	Самостоятельное изучение материала раздела
Общий объем по модулю/семестру, часов	45	
Семестр 8		
Раздел 20. Books and Reading	12	Самостоятельное изучение материала раздела
Раздел 21. Man and Music	12	Самостоятельное изучение материала раздела
Раздел 22. Mass Media	10	Самостоятельное изучение материала раздела
Общий объем по модулю/семестру, часов	34	
Общий объем по дисциплине (модулю), часов	262	

3.2. Задания для самостоятельной работы

Задания для самостоятельной работы к Разделу 1

Вопросы для самостоятельной работы к Разделу 1

1. Принципы классификации английских гласных.
2. Первый и второй типы слога
3. Третий и четвертый типы слога
4. Правила слогаделения
5. Ударение в двусложных и многосложных словах
6. Чтение гласных в неударном слоге

Перечень тем рефератов/ эссе к Разделу 1:

1. Фонетика: гласные звуки в русском и английском языках. Сравнительная характеристика.

Литература для самостоятельного изучения к Разделу 1.

1. Практический курс английского языка : учебное пособие / составители Н. П. Широкова, Н. Н. Шацких. — Барнаул : АлтГПУ, 2016. — 377 с. — ISBN 978-5-88210-842-6. — Текст : электронный // Лань : электронно-библиотечная система. — URL: <https://e.lanbook.com/book/112316> (дата обращения: 17.02.2024). — Режим доступа: для авториз. пользователей.
2. Воронцова, Ю. А. Практический курс разговорной речи на английском языке. English conversation practice : учебное пособие для вузов / Ю. А. Воронцова. — Москва : Издательство Юрайт, 2024. — 185 с. — (Высшее образование). — ISBN 978-5-534-15221-0. — Текст : электронный // Образовательная платформа Юрайт [сайт]. — URL: <https://urait.ru/bcode/544427> (дата обращения: 17.02.2024).
3. Левченко, В. В. Английский язык. General & Academic English (A2-B1) : учебник для вузов / В. В. Левченко, Е. Е. Долгалёва, О. В. Мещерякова. — 2-е изд. — Москва : Издательство Юрайт, 2024. — 304 с. — (Высшее образование). — ISBN 978-5-534-16156-4. — Текст : электронный // Образовательная платформа Юрайт [сайт]. — URL: <https://urait.ru/bcode/536932> (дата обращения: 17.02.2024).

Задания для самостоятельной работы к Разделу 2

Вопросы для самостоятельной работы к Разделу 2

1. Принципы классификации английских согласных.

Перечень тем рефератов/ эссе к Разделу 2:

1. Фонетика: согласные звуки английского и русского языков.

Литература для самостоятельного изучения к Разделу 2.

1. Практический курс английского языка : учебное пособие / составители Н. П. Широкова, Н. Н. Шацких. — Барнаул : АлтГПУ, 2016. — 377 с. — ISBN 978-5-88210-842-6. — Текст : электронный // Лань : электронно-библиотечная система. — URL: <https://e.lanbook.com/book/112316> (дата обращения: 17.02.2024). — Режим доступа: для авториз. пользователей.
2. Воронцова, Ю. А. Практический курс разговорной речи на английском языке. English conversation practice : учебное пособие для вузов / Ю. А. Воронцова. — Москва : Издательство Юрайт, 2024. — 185 с. — (Высшее образование). — ISBN 978-5-534-15221-0. — Текст : электронный // Образовательная платформа Юрайт [сайт]. — URL: <https://urait.ru/bcode/544427> (дата обращения: 17.02.2024).
3. Левченко, В. В. Английский язык. General & Academic English (A2-B1) : учебник для вузов / В. В. Левченко, Е. Е. Долгалёва, О. В. Мещерякова. — 2-е изд. — Москва : Издательство Юрайт, 2024. — 304 с. — (Высшее образование). — ISBN 978-5-534-16156-4. — Текст : электронный // Образовательная платформа Юрайт [сайт]. — URL: <https://urait.ru/bcode/536932> (дата обращения: 17.02.2024).

Задания для самостоятельной работы к Разделу 3

Вопросы для самостоятельной работы к Разделу 3

1. Intonation: melody, stress, rhythm.
2. Интонационная структура № 1,2. Высокий падающий тон.
3. Intonation of Parentheses
4. Интонационная структура № 3,4.
5. Ударение.
6. Intonation of Enumeration
7. Accidental Rise II.
8. Интонация Alternative Questions и Disjunctive Questions

Перечень тем рефератов/ эссе к Разделу 3:

1. Интонационная структура № 1-12. Высокий падающий тон.
2. Повторение основных интонационных структур и их употребление.
3. Высокое предупредительное начало. Сложные тоны

Литература для самостоятельного изучения к Разделу 3.

1. Практический курс английского языка : учебное пособие / составители Н. П. Широкова, Н. Н. Шацких. — Барнаул : АлтГПУ, 2016. — 377 с. — ISBN 978-5-88210-842-6. — Текст : электронный // Лань : электронно-библиотечная система. — URL: <https://e.lanbook.com/book/112316> (дата обращения: 17.02.2024). — Режим доступа: для авториз. пользователей.

2. Воронцова, Ю. А. Практический курс разговорной речи на английском языке. English conversation practice : учебное пособие для вузов / Ю. А. Воронцова. — Москва : Издательство Юрайт, 2024. — 185 с. — (Высшее образование). — ISBN 978-5-534-15221-0. — Текст : электронный // Образовательная платформа Юрайт [сайт]. — URL: <https://urait.ru/bcode/544427> (дата обращения: 17.02.2024).

3. Левченко, В. В. Английский язык. General & Academic English (A2-B1) : учебник для вузов / В. В. Левченко, Е. Е. Долгалёва, О. В. Мещерякова. — 2-е изд. — Москва : Издательство Юрайт, 2024. — 304 с. — (Высшее образование). — ISBN 978-5-534-16156-4. — Текст : электронный // Образовательная платформа Юрайт [сайт]. — URL: <https://urait.ru/bcode/536932> (дата обращения: 17.02.2024).

Задания для самостоятельной работы к Разделу 4

Вопросы для самостоятельной работы к Разделу 4

1. Digraphs.
2. Diphthongs.
3. Aspiration.
4. Reduction.
5. Assimilation.
6. Elision.
7. Accommodation.
8. Palatalization.

Перечень тем рефератов/ эссе к Разделу 4:

1. Процессы изменения звуков в русском языке

Литература для самостоятельного изучения к Разделу 4.

1. Практический курс английского языка : учебное пособие / составители Н. П. Широкова, Н. Н. Шацких. — Барнаул : АлтГПУ, 2016. — 377 с. — ISBN 978-5-88210-842-6. — Текст : электронный // Лань : электронно-библиотечная система. — URL: <https://e.lanbook.com/book/112316> (дата обращения: 17.02.2024). — Режим доступа: для авториз. пользователей.

2. Воронцова, Ю. А. Практический курс разговорной речи на английском языке. English conversation practice : учебное пособие для вузов / Ю. А. Воронцова. — Москва : Издательство Юрайт, 2024. — 185 с. — (Высшее образование). — ISBN 978-5-534-15221-0. — Текст : электронный // Образовательная платформа Юрайт [сайт]. — URL: <https://urait.ru/bcode/544427> (дата обращения: 17.02.2024).

3. Левченко, В. В. Английский язык. General & Academic English (A2-B1) : учебник для вузов / В. В. Левченко, Е. Е. Долгалёва, О. В. Мещерякова. — 2-е изд. — Москва : Издательство Юрайт, 2024. — 304 с. — (Высшее образование). — ISBN 978-5-534-16156-4. — Текст : электронный // Образовательная платформа Юрайт [сайт]. — URL: <https://urait.ru/bcode/536932> (дата обращения: 17.02.2024).

Задания для самостоятельной работы к Разделу 5

Вопросы для самостоятельной работы к Разделу 5

1. Noun: singular plural
2. Adjectives (degrees of comp).
3. Pronouns.
4. Possessive Case
5. Numerals (Cardinal, Ordinal)
6. Prepositions of place. Prepositions of Time.
7. Articles.
8. Adverbs.

Перечень тем рефератов/ эссе к Разделу 5:

1. Не предусмотрено

Литература для самостоятельного изучения к Разделу 5.

1. Практический курс английского языка : учебное пособие / составители Н. П. Широкова, Н. Н. Шацких. — Барнаул : АлтГПУ, 2016. — 377 с. — ISBN 978-5-88210-842-6. — Текст : электронный // Лань : электронно-библиотечная система. — URL: <https://e.lanbook.com/book/112316> (дата обращения: 17.02.2024). — Режим доступа: для авториз. пользователей.

2. Воронцова, Ю. А. Практический курс разговорной речи на английском языке. English conversation practice : учебное пособие для вузов / Ю. А. Воронцова. — Москва : Издательство Юрайт, 2024. — 185 с. — (Высшее образование). — ISBN 978-5-534-15221-0. — Текст : электронный // Образовательная платформа Юрайт [сайт]. — URL: <https://urait.ru/bcode/544427> (дата обращения: 17.02.2024).

3. Левченко, В. В. Английский язык. General & Academic English (A2-B1) : учебник для вузов / В. В. Левченко, Е. Е. Долгалёва, О. В. Мещерякова. — 2-е изд. — Москва : Издательство Юрайт, 2024. — 304 с. — (Высшее образование). — ISBN 978-5-534-16156-4. — Текст : электронный // Образовательная платформа Юрайт [сайт]. — URL: <https://urait.ru/bcode/536932> (дата обращения: 17.02.2024).

Задания для самостоятельной работы к Разделу 6

Вопросы для самостоятельной работы к Разделу 6

1. Изучение лексики по теме: Еда. Английская еда.
2. Правила поведения за столом.
3. Условные придаточные предложения;
4. The Present continuous tense;
5. Types of Questions

Перечень тем рефератов/ эссе к Разделу 6:

1. Traditional dishes in different countries
2. We are what we eat

Литература для самостоятельного изучения к Разделу 6.

1. Практический курс английского языка : учебное пособие / составители Н. П. Широкова, Н. Н. Шацких. — Барнаул : АлтГПУ, 2016. — 377 с. — ISBN 978-5-88210-842-6. — Текст : электронный // Лань : электронно-библиотечная система. — URL: <https://e.lanbook.com/book/112316> (дата обращения: 17.02.2024). — Режим доступа: для авториз. пользователей.

2. Воронцова, Ю. А. Практический курс разговорной речи на английском языке. English conversation practice : учебное пособие для вузов / Ю. А. Воронцова. — Москва : Издательство Юрайт, 2024. — 185 с. — (Высшее образование). — ISBN 978-5-534-15221-0. — Текст : электронный // Образовательная платформа Юрайт [сайт]. — URL: <https://urait.ru/bcode/544427> (дата обращения: 17.02.2024).

3. Левченко, В. В. Английский язык. General & Academic English (A2-B1) : учебник для вузов / В. В. Левченко, Е. Е. Долгалёва, О. В. Мещерякова. — 2-е изд. — Москва : Издательство Юрайт, 2024. — 304 с. — (Высшее образование). — ISBN 978-5-534-16156-4. — Текст : электронный // Образовательная платформа Юрайт [сайт]. — URL: <https://urait.ru/bcode/536932> (дата обращения: 17.02.2024).

Задания для самостоятельной работы к Разделу 7

Вопросы для самостоятельной работы к Разделу 7

1. Изучение лексики по теме School. Studying at school
2. Система образования в Англии
3. Повторение грамматических правил по теме The Present perfect tense

Перечень тем рефератов/ эссе к Разделу 7:

1. Образование. Система образования в Англии.

Литература для самостоятельного изучения к Разделу 7.

1. Практический курс английского языка : учебное пособие / составители Н. П. Широкова, Н. Н. Шацких. — Барнаул : АлтГПУ, 2016. — 377 с. — ISBN 978-5-88210-842-6. — Текст : электронный // Лань : электронно-библиотечная система. — URL: <https://e.lanbook.com/book/112316> (дата обращения: 17.02.2024). — Режим доступа: для авториз. пользователей.

2. Воронцова, Ю. А. Практический курс разговорной речи на английском языке. English conversation practice : учебное пособие для вузов / Ю. А. Воронцова. — Москва : Издательство Юрайт, 2024. — 185 с. — (Высшее образование). — ISBN 978-5-534-15221-0. — Текст : электронный // Образовательная платформа Юрайт [сайт]. — URL: <https://urait.ru/bcode/544427> (дата обращения: 17.02.2024).

3. Левченко, В. В. Английский язык. General & Academic English (A2-B1) : учебник для вузов / В. В. Левченко, Е. Е. Долгалёва, О. В. Мещерякова. — 2-е изд. — Москва : Издательство Юрайт, 2024. — 304 с. — (Высшее образование). — ISBN 978-5-534-16156-4. — Текст : электронный // Образовательная платформа Юрайт [сайт]. — URL: <https://urait.ru/bcode/536932> (дата обращения: 17.02.2024).

Задания для самостоятельной работы к Разделу 8

Вопросы для самостоятельной работы к Разделу 8

1. Изучение лексики по теме: Travelling by different means of transport
2. Изучение лексики по теме: Holidays
3. Изучение лексики по теме: Booking tickets. Getting visa. At the hotel.
4. Изучение лексики по теме: Getting visa.
5. Изучение лексики по теме: At the hotel.

Перечень тем рефератов/ эссе к Разделу 8:

1. Getting abroad
2. Various types of holidays

Литература для самостоятельного изучения к Разделу 8.

1. Практический курс английского языка : учебное пособие / составители Н. П. Широкова, Н. Н. Шацких. — Барнаул : АлтГПУ, 2016. — 377 с. — ISBN 978-5-88210-842-6. — Текст : электронный // Лань : электронно-библиотечная система. — URL: <https://e.lanbook.com/book/112316> (дата обращения: 17.02.2024). — Режим доступа: для авториз. пользователей.

2. Воронцова, Ю. А. Практический курс разговорной речи на английском языке. English conversation practice : учебное пособие для вузов / Ю. А. Воронцова. — Москва : Издательство Юрайт, 2024. — 185 с. — (Высшее образование). — ISBN 978-5-534-15221-0. — Текст : электронный // Образовательная платформа Юрайт [сайт]. — URL: <https://urait.ru/bcode/544427> (дата обращения: 17.02.2024).

3. Левченко, В. В. Английский язык. General & Academic English (A2-B1) : учебник для вузов / В. В. Левченко, Е. Е. Долгалёва, О. В. Мещерякова. — 2-е изд. — Москва : Издательство Юрайт, 2024. — 304 с. — (Высшее образование). — ISBN 978-5-534-16156-4. — Текст : электронный // Образовательная платформа Юрайт [сайт]. — URL: <https://urait.ru/bcode/536932> (дата обращения: 17.02.2024).

Задания для самостоятельной работы к Разделу 9

Вопросы для самостоятельной работы к Разделу 9

1. Изучение лексики по теме: «Theatre»
2. Изучение лексики по теме: Seightseeing in Russia

Перечень тем рефератов/ эссе к Разделу 9:

1. Theatre
2. Famous dramatic actors and actresses

Литература для самостоятельного изучения к Разделу 9.

1. Практический курс английского языка : учебное пособие / составители Н. П. Широкова, Н. Н. Шацких. — Барнаул : АлтГПУ, 2016. — 377 с. — ISBN 978-5-88210-842-6. — Текст : электронный // Лань : электронно-библиотечная система. — URL: <https://e.lanbook.com/book/112316> (дата обращения: 17.02.2024). — Режим доступа: для авториз. пользователей.

2. Воронцова, Ю. А. Практический курс разговорной речи на английском языке. English conversation practice : учебное пособие для вузов / Ю. А. Воронцова. — Москва : Издательство Юрайт, 2024. — 185 с. — (Высшее образование). — ISBN 978-5-534-15221-0. — Текст : электронный // Образовательная платформа Юрайт [сайт]. — URL: <https://urait.ru/bcode/544427> (дата обращения: 17.02.2024).

3. Левченко, В. В. Английский язык. General & Academic English (A2-B1) : учебник для вузов / В. В. Левченко, Е. Е. Долгалёва, О. В. Мещерякова. — 2-е изд. — Москва : Издательство Юрайт, 2024. — 304 с. — (Высшее образование). — ISBN 978-5-534-16156-4. — Текст : электронный // Образовательная платформа Юрайт [сайт]. — URL: <https://urait.ru/bcode/536932> (дата обращения: 17.02.2024).

Задания для самостоятельной работы к Разделу 10

Вопросы для самостоятельной работы к Разделу 10

1. Изучение лексики по теме: Leisure.
2. Повторение употребления английских времен в предложениях.
3. Повторение общих сведений об английском существительном, употребление артиклей.
4. Изучение лексики по теме: Hobbies.

Перечень тем рефератов/ эссе к Разделу 10:

1. My free time
2. Popular and unusual hobbies

Литература для самостоятельного изучения к Разделу 10.

1. Практический курс английского языка : учебное пособие / составители Н. П. Широкова, Н. Н. Шацких. — Барнаул : АлтГПУ, 2016. — 377 с. — ISBN 978-5-88210-842-6. — Текст : электронный // Лань : электронно-библиотечная система. — URL: <https://e.lanbook.com/book/112316> (дата обращения: 17.02.2024). — Режим доступа: для авториз. пользователей.

2. Воронцова, Ю. А. Практический курс разговорной речи на английском языке. English conversation practice : учебное пособие для вузов / Ю. А. Воронцова. — Москва : Издательство Юрайт, 2024. — 185 с. — (Высшее образование). — ISBN 978-5-534-15221-0. — Текст : электронный // Образовательная платформа Юрайт [сайт]. — URL: <https://urait.ru/bcode/544427> (дата обращения: 17.02.2024).

3. Левченко, В. В. Английский язык. General & Academic English (A2-B1) : учебник для вузов / В. В. Левченко, Е. Е. Долгалёва, О. В. Мещерякова. — 2-е изд. — Москва : Издательство Юрайт, 2024. — 304 с. — (Высшее образование). — ISBN 978-5-534-16156-4. — Текст :

электронный // Образовательная платформа Юрайт [сайт]. — URL: <https://urait.ru/bcode/536932> (дата обращения: 17.02.2024).

Задания для самостоятельной работы к Разделу 11

Вопросы для самостоятельной работы к Разделу 11

1. “Famous actors and actresses”
2. “My favorite movies”
3. Анализ текста: «Encountering directors» by Ch. Samuels

Перечень тем рефератов/ эссе к Разделу 11:

1. Man, and the Movies
2. “Famous directors”

Литература для самостоятельного изучения к Разделу 11.

1. Практический курс английского языка : учебное пособие / составители Н. П. Широкова, Н. Н. Шацких. — Барнаул : АлтГПУ, 2016. — 377 с. — ISBN 978-5-88210-842-6. — Текст : электронный // Лань : электронно-библиотечная система. — URL: <https://e.lanbook.com/book/112316> (дата обращения: 17.02.2024). — Режим доступа: для авториз. пользователей.

2. Воронцова, Ю. А. Практический курс разговорной речи на английском языке. English conversation practice : учебное пособие для вузов / Ю. А. Воронцова. — Москва : Издательство Юрайт, 2024. — 185 с. — (Высшее образование). — ISBN 978-5-534-15221-0. — Текст : электронный // Образовательная платформа Юрайт [сайт]. — URL: <https://urait.ru/bcode/544427> (дата обращения: 17.02.2024).

3. Левченко, В. В. Английский язык. General & Academic English (A2-B1) : учебник для вузов / В. В. Левченко, Е. Е. Долгалёва, О. В. Мещерякова. — 2-е изд. — Москва : Издательство Юрайт, 2024. — 304 с. — (Высшее образование). — ISBN 978-5-534-16156-4. — Текст : электронный // Образовательная платформа Юрайт [сайт]. — URL: <https://urait.ru/bcode/536932> (дата обращения: 17.02.2024).

Задания для самостоятельной работы к Разделу 12

Вопросы для самостоятельной работы к Разделу 12

1. Изучение лексики по теме: Painting
2. Анализ текста: «Art for heart’s sake» by G.B. Shaw
3. Общие сведения о неличных формах глагола и их употребление. Функции неличных форм глаголов в предложении. Конструкции с неличными формами
4. Изучение текста “Painters and their craft”
5. Изучение темы: “Different genres of painting. Different schools of painting.”

Перечень тем рефератов/ эссе к Разделу 12:

- Темы сочинений
1. “Painters and their craft”
- Темы рефератов
2. Different schools of painting”

Литература для самостоятельного изучения к Разделу 12.

1. Практический курс английского языка : учебное пособие / составители Н. П. Широкова, Н. Н. Шацких. — Барнаул : АлтГПУ, 2016. — 377 с. — ISBN 978-5-88210-842-6. — Текст : электронный // Лань : электронно-библиотечная система. — URL: <https://e.lanbook.com/book/112316> (дата обращения: 17.02.2024). — Режим доступа: для авториз. пользователей.

2. Воронцова, Ю. А. Практический курс разговорной речи на английском языке. English conversation practice : учебное пособие для вузов / Ю. А. Воронцова. — Москва : Издательство Юрайт, 2024. — 185 с. — (Высшее образование). — ISBN 978-5-534-15221-0. — Текст : электронный // Образовательная платформа Юрайт [сайт]. — URL: <https://urait.ru/bcode/544427> (дата обращения: 17.02.2024).

3. Левченко, В. В. Английский язык. General & Academic English (A2-B1) : учебник для вузов / В. В. Левченко, Е. Е. Долгалёва, О. В. Мещерякова. — 2-е изд. — Москва : Издательство Юрайт, 2024. — 304 с. — (Высшее образование). — ISBN 978-5-534-16156-4. — Текст : электронный // Образовательная платформа Юрайт [сайт]. — URL: <https://urait.ru/bcode/536932> (дата обращения: 17.02.2024).

Задания для самостоятельной работы к Разделу 13

Вопросы для самостоятельной работы к Разделу 13

1. Изучение темы: «English schooling»
2. Анализ текста: «To Sir, with love» by E.R. Braithwaite
3. Изучение темы: Education in Russia
4. Изучение темы: “Systems of education in different countries”

Перечень тем рефератов/ эссе к Разделу 13:

1. Systems of education in different countries

Литература для самостоятельного изучения к Разделу 13.

1. Практический курс английского языка : учебное пособие / составители Н. П. Широкова, Н. Н. Шацких. — Барнаул : АлтГПУ, 2016. — 377 с. — ISBN 978-5-88210-842-6. — Текст : электронный // Лань : электронно-библиотечная система. — URL: <https://e.lanbook.com/book/112316> (дата обращения: 17.02.2024). — Режим доступа: для авториз. пользователей.

2. Воронцова, Ю. А. Практический курс разговорной речи на английском языке. English conversation practice : учебное пособие для вузов / Ю. А. Воронцова. — Москва : Издательство Юрайт, 2024. — 185 с. — (Высшее образование). — ISBN 978-5-534-15221-0. — Текст : электронный // Образовательная платформа Юрайт [сайт]. — URL: <https://urait.ru/bcode/544427> (дата обращения: 17.02.2024).

3. Левченко, В. В. Английский язык. General & Academic English (A2-B1) : учебник для вузов / В. В. Левченко, Е. Е. Долгалёва, О. В. Мещерякова. — 2-е изд. — Москва : Издательство Юрайт, 2024. — 304 с. — (Высшее образование). — ISBN 978-5-534-16156-4. — Текст : электронный // Образовательная платформа Юрайт [сайт]. — URL: <https://urait.ru/bcode/536932> (дата обращения: 17.02.2024).

Задания для самостоятельной работы к Разделу 14

Вопросы для самостоятельной работы к Разделу 14

1. Изучение темы: «Brining up Children»
2. Анализ текста: «The fun they had» by I. Asimov
3. Изучение темы “Generation gap”
4. Повторение основных сведений о сослагательном наклонении. Повторение всех типов условных предложений.

Перечень тем рефератов/ эссе к Разделу 14:

1. Brining up Children
2. Generation gap

Литература для самостоятельного изучения к Разделу 14.

1. Практический курс английского языка : учебное пособие / составители Н. П. Широкова, Н. Н. Шацких. — Барнаул : АлтГПУ, 2016. — 377 с. — ISBN 978-5-88210-842-6. — Текст : электронный // Лань : электронно-библиотечная система. — URL: <https://e.lanbook.com/book/112316> (дата обращения: 17.02.2024). — Режим доступа: для авториз. пользователей.

2. Воронцова, Ю. А. Практический курс разговорной речи на английском языке. English conversation practice : учебное пособие для вузов / Ю. А. Воронцова. — Москва : Издательство Юрайт, 2024. — 185 с. — (Высшее образование). — ISBN 978-5-534-15221-0. — Текст : электронный // Образовательная платформа Юрайт [сайт]. — URL: <https://urait.ru/bcode/544427> (дата обращения: 17.02.2024).

3. Левченко, В. В. Английский язык. General & Academic English (A2-B1) : учебник для вузов / В. В. Левченко, Е. Е. Долгалёва, О. В. Мещерякова. — 2-е изд. — Москва : Издательство Юрайт, 2024. — 304 с. — (Высшее образование). — ISBN 978-5-534-16156-4. — Текст : электронный // Образовательная платформа Юрайт [сайт]. — URL: <https://urait.ru/bcode/536932> (дата обращения: 17.02.2024).

Задания для самостоятельной работы к Разделу 15

Вопросы для самостоятельной работы к Разделу 15

1. Изучение лексики по теме: Feelings and Emotions
2. Анализ текста: «The man of destiny» by G.B. Shaw
3. Изучение темы “Types of temperaments”
4. Выполнение Psychological tests
5. Повторение: Подлежащее английского предложения.

Перечень тем рефератов/ эссе к Разделу 15:

1. Feelings and Emotions
2. Types of temperaments
3. Psychological tests

Литература для самостоятельного изучения к Разделу 15.

1. Практический курс английского языка : учебное пособие / составители Н. П. Широкова, Н. Н. Шацких. — Барнаул : АлтГПУ, 2016. — 377 с. — ISBN 978-5-88210-842-6. — Текст : электронный // Лань : электронно-библиотечная система. — URL:

<https://e.lanbook.com/book/112316> (дата обращения: 17.02.2024). — Режим доступа: для авториз. пользователей.

2. Воронцова, Ю. А. Практический курс разговорной речи на английском языке. English conversation practice : учебное пособие для вузов / Ю. А. Воронцова. — Москва : Издательство Юрайт, 2024. — 185 с. — (Высшее образование). — ISBN 978-5-534-15221-0. — Текст : электронный // Образовательная платформа Юрайт [сайт]. — URL: <https://urait.ru/bcode/544427> (дата обращения: 17.02.2024).

3. Левченко, В. В. Английский язык. General & Academic English (A2-B1) : учебник для вузов / В. В. Левченко, Е. Е. Долгалёва, О. В. Мещерякова. — 2-е изд. — Москва : Издательство Юрайт, 2024. — 304 с. — (Высшее образование). — ISBN 978-5-534-16156-4. — Текст : электронный // Образовательная платформа Юрайт [сайт]. — URL: <https://urait.ru/bcode/536932> (дата обращения: 17.02.2024).

Задания для самостоятельной работы к Разделу 16

Вопросы для самостоятельной работы к Разделу 16

1. Изучение темы: «Talking about People»
2. Анализ текста: «The happy man» by Somerset Maugham
3. Изучение темы: “The people we choose”
4. Повторение: Сказуемое английского предложения

Перечень тем рефератов/ эссе к Разделу 16:

1. The people we choose

Литература для самостоятельного изучения к Разделу 16.

1. Практический курс английского языка : учебное пособие / составители Н. П. Широкова, Н. Н. Шацких. — Барнаул : АлтГПУ, 2016. — 377 с. — ISBN 978-5-88210-842-6. — Текст : электронный // Лань : электронно-библиотечная система. — URL: <https://e.lanbook.com/book/112316> (дата обращения: 17.02.2024). — Режим доступа: для авториз. пользователей.

2. Воронцова, Ю. А. Практический курс разговорной речи на английском языке. English conversation practice : учебное пособие для вузов / Ю. А. Воронцова. — Москва : Издательство Юрайт, 2024. — 185 с. — (Высшее образование). — ISBN 978-5-534-15221-0. — Текст : электронный // Образовательная платформа Юрайт [сайт]. — URL: <https://urait.ru/bcode/544427> (дата обращения: 17.02.2024).

3. Левченко, В. В. Английский язык. General & Academic English (A2-B1) : учебник для вузов / В. В. Левченко, Е. Е. Долгалёва, О. В. Мещерякова. — 2-е изд. — Москва : Издательство Юрайт, 2024. — 304 с. — (Высшее образование). — ISBN 978-5-534-16156-4. — Текст : электронный // Образовательная платформа Юрайт [сайт]. — URL: <https://urait.ru/bcode/536932> (дата обращения: 17.02.2024).

Задания для самостоятельной работы к Разделу 17

Вопросы для самостоятельной работы к Разделу 17

1. Изучение лексики по теме: «Higher education»
2. Изучение текста «Higher Education»
3. Изучение текста «Higher education in the United States of America»

4. Изучение темы: «Higher Education in different countries»

Перечень тем рефератов/ эссе к Разделу 17:

1. Higher education in the United States of America

Литература для самостоятельного изучения к Разделу 17.

1. Практический курс английского языка : учебное пособие / составители Н. П. Широкова, Н. Н. Шацких. — Барнаул : АлтГПУ, 2016. — 377 с. — ISBN 978-5-88210-842-6. — Текст : электронный // Лань : электронно-библиотечная система. — URL: <https://e.lanbook.com/book/112316> (дата обращения: 17.02.2024). — Режим доступа: для авториз. пользователей.

2. Воронцова, Ю. А. Практический курс разговорной речи на английском языке. English conversation practice : учебное пособие для вузов / Ю. А. Воронцова. — Москва : Издательство Юрайт, 2024. — 185 с. — (Высшее образование). — ISBN 978-5-534-15221-0. — Текст : электронный // Образовательная платформа Юрайт [сайт]. — URL: <https://urait.ru/bcode/544427> (дата обращения: 17.02.2024).

3. Левченко, В. В. Английский язык. General & Academic English (A2-B1) : учебник для вузов / В. В. Левченко, Е. Е. Долгалёва, О. В. Мещерякова. — 2-е изд. — Москва : Издательство Юрайт, 2024. — 304 с. — (Высшее образование). — ISBN 978-5-534-16156-4. — Текст : электронный // Образовательная платформа Юрайт [сайт]. — URL: <https://urait.ru/bcode/536932> (дата обращения: 17.02.2024).

Задания для самостоятельной работы к Разделу 18

Вопросы для самостоятельной работы к Разделу 18

1. Изучение лексики по теме: Courts and Trials
2. Изучение темы: “Courts and trials in different countries”

Перечень тем рефератов/ эссе к Разделу 18:

1. Courts and trials in different countries

Литература для самостоятельного изучения к Разделу 18.

1. Практический курс английского языка : учебное пособие / составители Н. П. Широкова, Н. Н. Шацких. — Барнаул : АлтГПУ, 2016. — 377 с. — ISBN 978-5-88210-842-6. — Текст : электронный // Лань : электронно-библиотечная система. — URL: <https://e.lanbook.com/book/112316> (дата обращения: 17.02.2024). — Режим доступа: для авториз. пользователей.

2. Воронцова, Ю. А. Практический курс разговорной речи на английском языке. English conversation practice : учебное пособие для вузов / Ю. А. Воронцова. — Москва : Издательство Юрайт, 2024. — 185 с. — (Высшее образование). — ISBN 978-5-534-15221-0. — Текст : электронный // Образовательная платформа Юрайт [сайт]. — URL: <https://urait.ru/bcode/544427> (дата обращения: 17.02.2024).

3. Левченко, В. В. Английский язык. General & Academic English (A2-B1) : учебник для вузов / В. В. Левченко, Е. Е. Долгалёва, О. В. Мещерякова. — 2-е изд. — Москва : Издательство Юрайт, 2024. — 304 с. — (Высшее образование). — ISBN 978-5-534-16156-4. — Текст : электронный // Образовательная платформа Юрайт [сайт]. — URL: <https://urait.ru/bcode/536932> (дата обращения: 17.02.2024).

Задания для самостоятельной работы к Разделу 19

Вопросы для самостоятельной работы к Разделу 19

1. Изучение лексики по теме: Ecological problems
2. Изучение темы: Environmental protection

Перечень тем рефератов/ эссе к Разделу 19:

1. The ways to protect our earth.

Литература для самостоятельного изучения к Разделу 19.

1. Практический курс английского языка : учебное пособие / составители Н. П. Широкова, Н. Н. Шацких. — Барнаул : АлтГПУ, 2016. — 377 с. — ISBN 978-5-88210-842-6. — Текст : электронный // Лань : электронно-библиотечная система. — URL: <https://e.lanbook.com/book/112316> (дата обращения: 17.02.2024). — Режим доступа: для авториз. пользователей.

2. Воронцова, Ю. А. Практический курс разговорной речи на английском языке. English conversation practice : учебное пособие для вузов / Ю. А. Воронцова. — Москва : Издательство Юрайт, 2024. — 185 с. — (Высшее образование). — ISBN 978-5-534-15221-0. — Текст : электронный // Образовательная платформа Юрайт [сайт]. — URL: <https://urait.ru/bcode/544427> (дата обращения: 17.02.2024).

3. Левченко, В. В. Английский язык. General & Academic English (A2-B1) : учебник для вузов / В. В. Левченко, Е. Е. Долгалёва, О. В. Мещерякова. — 2-е изд. — Москва : Издательство Юрайт, 2024. — 304 с. — (Высшее образование). — ISBN 978-5-534-16156-4. — Текст : электронный // Образовательная платформа Юрайт [сайт]. — URL: <https://urait.ru/bcode/536932> (дата обращения: 17.02.2024).

Задания для самостоятельной работы к Разделу 20

Вопросы для самостоятельной работы к Разделу 20

1. Изучение лексики по теме «Books and Reading»
2. Изучение Guide to Literary Analysis.
3. Изучение Evaluating a Story

Перечень тем рефератов/ эссе к Разделу 20:

1. Books and Reading

Литература для самостоятельного изучения к Разделу 20.

1. Практический курс английского языка : учебное пособие / составители Н. П. Широкова, Н. Н. Шацких. — Барнаул : АлтГПУ, 2016. — 377 с. — ISBN 978-5-88210-842-6. — Текст : электронный // Лань : электронно-библиотечная система. — URL: <https://e.lanbook.com/book/112316> (дата обращения: 17.02.2024). — Режим доступа: для авториз. пользователей.

2. Воронцова, Ю. А. Практический курс разговорной речи на английском языке. English conversation practice : учебное пособие для вузов / Ю. А. Воронцова. — Москва : Издательство Юрайт, 2024. — 185 с. — (Высшее образование). — ISBN 978-5-534-15221-0. —

Текст : электронный // Образовательная платформа Юрайт [сайт]. — URL: <https://urait.ru/bcode/544427> (дата обращения: 17.02.2024).

3. Левченко, В. В. Английский язык. General & Academic English (A2-B1) : учебник для вузов / В. В. Левченко, Е. Е. Долгалёва, О. В. Мещерякова. — 2-е изд. — Москва : Издательство Юрайт, 2024. — 304 с. — (Высшее образование). — ISBN 978-5-534-16156-4. — Текст : электронный // Образовательная платформа Юрайт [сайт]. — URL: <https://urait.ru/bcode/536932> (дата обращения: 17.02.2024).

Задания для самостоятельной работы к Разделу 21

Вопросы для самостоятельной работы к Разделу 21

1. Изучение лексики по теме: Man and Music
2. Изучение темы: “Different genres in music”

Перечень тем рефератов/ эссе к Разделу 21:

1. You are what you are listening
2. “Different genres in music ”

Литература для самостоятельного изучения к Разделу 21.

1. Практический курс английского языка : учебное пособие / составители Н. П. Широкова, Н. Н. Шацких. — Барнаул : АлтГПУ, 2016. — 377 с. — ISBN 978-5-88210-842-6. — Текст : электронный // Лань : электронно-библиотечная система. — URL: <https://e.lanbook.com/book/112316> (дата обращения: 17.02.2024). — Режим доступа: для авториз. пользователей.

2. Воронцова, Ю. А. Практический курс разговорной речи на английском языке. English conversation practice : учебное пособие для вузов / Ю. А. Воронцова. — Москва : Издательство Юрайт, 2024. — 185 с. — (Высшее образование). — ISBN 978-5-534-15221-0. — Текст : электронный // Образовательная платформа Юрайт [сайт]. — URL: <https://urait.ru/bcode/544427> (дата обращения: 17.02.2024).

3. Левченко, В. В. Английский язык. General & Academic English (A2-B1) : учебник для вузов / В. В. Левченко, Е. Е. Долгалёва, О. В. Мещерякова. — 2-е изд. — Москва : Издательство Юрайт, 2024. — 304 с. — (Высшее образование). — ISBN 978-5-534-16156-4. — Текст : электронный // Образовательная платформа Юрайт [сайт]. — URL: <https://urait.ru/bcode/536932> (дата обращения: 17.02.2024).

Задания для самостоятельной работы к Разделу 22

Вопросы для самостоятельной работы к Разделу 22

1. Изучение лексики по теме: Cinema: Its Past, Present and Future
2. Изучение темы: What is more important: cinema or theater?
3. Изучение лексики по теме “Television in our life”

Перечень тем рефератов/ эссе к Разделу 22:

1. “Television of the 21 century”
2. Cinema: Its Past, Present and Future

Литература для самостоятельного изучения к Разделу 22.

1. Практический курс английского языка : учебное пособие / составители Н. П. Широкова, Н. Н. Шацких. — Барнаул : АлтГПУ, 2016. — 377 с. — ISBN 978-5-88210-842-6. — Текст : электронный // Лань : электронно-библиотечная система. — URL: <https://e.lanbook.com/book/112316> (дата обращения: 17.02.2024). — Режим доступа: для авториз. пользователей.

2. Воронцова, Ю. А. Практический курс разговорной речи на английском языке. English conversation practice : учебное пособие для вузов / Ю. А. Воронцова. — Москва : Издательство Юрайт, 2024. — 185 с. — (Высшее образование). — ISBN 978-5-534-15221-0. — Текст : электронный // Образовательная платформа Юрайт [сайт]. — URL: <https://urait.ru/bcode/544427> (дата обращения: 17.02.2024).

3. Левченко, В. В. Английский язык. General & Academic English (A2-B1) : учебник для вузов / В. В. Левченко, Е. Е. Долгалёва, О. В. Мещерякова. — 2-е изд. — Москва : Издательство Юрайт, 2024. — 304 с. — (Высшее образование). — ISBN 978-5-534-16156-4. — Текст : электронный // Образовательная платформа Юрайт [сайт]. — URL: <https://urait.ru/bcode/536932> (дата обращения: 17.02.2024).

3.3. Методические указания к самостоятельной работе по дисциплине (модулю)

Освоение слушателями программы предполагает изучение материалов дисциплин (модулей) в ходе самостоятельной работы.

Для успешного освоения дисциплины (модуля) и достижения поставленных целей необходимо внимательно ознакомиться с рабочей программой дисциплины (модуля), доступной в электронной информационно-образовательной среде РГСУ.

Следует обратить внимание на списки основной и дополнительной литературы, на предлагаемые преподавателем ресурсы информационно-телекоммуникационной сети Интернет. Эта информация необходима для самостоятельной работы обучающегося.

Для более углубленного изучения темы задания для самостоятельной работы рекомендуется выполнять параллельно с изучением данной темы. При выполнении заданий по возможности используйте наглядное представление материала.

Самостоятельная работа включает разнообразный комплекс видов и форм работы обучающихся.

Написание реферата (доклада).

Требования к структуре реферата (доклада):

Работа должна содержать систематизацию и краткое изложение материала из не менее 5-и литературных источников (монографий, научных статей и докладов) по выбранной теме.

Основные требования к оформлению:

Структура доклада (реферата): 1) титульный лист; 2) содержание (в нем последовательно указываются названия пунктов доклада (реферата), указываются страницы, с которых начинается каждый пункт); 3) введение (формулируется суть исследуемой проблемы, обосновывается выбор темы, определяются ее значимость и актуальность, указываются цель и задачи доклада (реферата), дается характеристика используемой литературы); 4) основная часть (каждый раздел ее доказательно раскрывает исследуемый вопрос); 5) выводы и заключение (подводятся итоги или делается обобщенный вывод по теме доклада (реферата)); 6) литература.

Доклад (реферат) оформляется на одной стороне листа белой бумаги формата А4 (210x297 мм). Интервал межстрочный - полуторный. Цвет шрифта - черный. Гарнитура шрифта основного текста - «Times New Roman» или аналогичная. Кегль (размер) от 12 до 14 пунктов. Размеры полей страницы (не менее): правое 10 мм, верхнее – 15 мм, нижнее – 20 мм, левое - 25 мм. Формат абзаца: полное выравнивание («по ширине»). Отступ красной строки одинаковый по

всему тексту – 15 мм. Страницы должны быть пронумерованы с учётом титульного листа (на титульном листе номер страницы не ставится). В работах используются цитаты, статистические материалы. Эти данные оформляются в виде сносок (ссылок и примечаний). Внутритекстовые, подстрочные и затекстовые библиографические ссылки должны оформляться в соответствии с ГОСТ Р 7.0.5-2008 «Библиографическая ссылка». Общие требования и правила составления».

Реферат (доклад) сдается в бумажном и электронном виде (10 - 20 печатных страниц).

При проверке реферата (доклада) на антиплагиат - www.antiplagiat.ru - (более 50% заимствований) работа не принимается.

Выполнение тестовых заданий.

Тестовые задания содержат вопросы и 3-4 варианта ответа по базовым положениям изучаемой темы, составлены с расчетом на знания, полученные слушателями в процессе изучения темы.

Тестовые задания выполняются в письменной или электронной форме и сдаются преподавателю, ведущему дисциплину (модуль).

Написание эссе.

Эссе - вид самостоятельной исследовательской работы обучающихся, с целью углубления и закрепления теоретических знаний и освоения практических навыков. Цель эссе состоит в развитии самостоятельного творческого мышления и письменного изложения собственных мыслей. При написании эссе слушатель должен представить развернутый письменный ответ на теоретический или практический актуальный вопрос, объявленный преподавателем в аудитории непосредственно перед ее написанием. В процессе написания эссе разрешается пользоваться нормативно-правовыми актами, конспектом лекций (в печатном виде). Использование интернет-ресурсов не допускается. Темы эссе преподаватель предлагает из числа тех, которые слушатели уже рассматривали на лекциях или семинарских занятиях, исходя из содержания заданий в составе оценочных средств. По решению преподавателя, в качестве темы эссе может быть выбрана одна или несколько тем, которые могут быть распределены между слушателями по желанию.

Эссе проводится письменно, по объему не более 3-х печатных листов.

Требования к оформлению эссе:

Эссе выполняется на компьютере (гарнитура Times New Roman, шрифт 14) через 1,5 интервала с полями: верхнее, нижнее – 2; правое – 3; левое – 1,5. Отступ первой строки абзаца – 1,25. Сноски – постраничные. Таблицы и рисунки встраиваются в текст работы. При этом обязательный заголовок таблицы надо размещать над табличным полем, а рисунки сопровождать подрисуночными подписями. При включении в эссе нескольких таблиц и/или рисунков их нумерация обязательна. Обязательна и нумерация страниц. Их целесообразно проставлять внизу страницы – по середине или в правом углу. Номер страницы не ставится на титульном листе, но в общее число страниц он включается. Объем эссе, без учета приложений, не должен превышать 5 страниц. Значительное превышение установленного объема является недостатком работы и указывает на то, что слушатель не сумел отобрать и переработать необходимый материал.

Работа должна содержать собственные умозаключения, по сути, поставленной проблемы, включать самостоятельно проведенный анализ по сути этой проблемы, выводы, обобщающие авторскую позицию по поставленной проблеме.

РАЗДЕЛ 4. ОЦЕНОЧНЫЕ МАТЕРИАЛЫ ПО ДИСЦИПЛИНЕ (МОДУЛЮ)

4.1. Форма промежуточной аттестации обучающегося по дисциплине (модулю)

Контрольным мероприятием промежуточной аттестации обучающихся по дисциплине «Первый иностранный язык» является экзамен 2,4,6,8 семестрах, зачет- в 1,3,5,7 семестрах, который проводится в устной форме.

4.2. Оценочные материалы, определяющие процедуры оценивания знаний, умений, навыков и (или) опыта деятельности, характеризующих этапы формирования компетенций

4.2.1. Организационные основы применения балльно-рейтинговой системы оценки успеваемости обучающихся по дисциплине (модулю)

Оценка качества освоения обучающимися дисциплины (модуля) реализуется в формате балльно-рейтинговой системы оценки успеваемости обучающихся (БРСО).

БРСО в ходе текущего контроля успеваемости и промежуточной аттестации осуществляется по 100-балльной шкале.

Академический рейтинг обучающегося по дисциплине (модулю) складывается из результатов:

- текущего контроля успеваемости (максимальный текущий рейтинг обучающегося 80 рейтинговых баллов;
- промежуточной аттестации (максимальный рубежный рейтинг обучающегося 20 рейтинговых баллов.

Условия оценки освоения обучающимся дисциплины (модуля) в формате БРСО доводятся преподавателем до сведения обучающихся на первом учебном занятии, а также размещены в свободном доступе в электронной информационно-образовательной среде Университета.

4.2.2. Проведение текущего контроля успеваемости обучающихся по дисциплине (модулю) в соответствии с балльно-рейтинговой системой оценки успеваемости обучающегося

В течение учебного семестра до промежуточной аттестации на основании утвержденной рабочей программы дисциплины (модуля) формируется текущий рейтинг обучающегося. Текущий рейтинг обучающегося складывается как сумма рейтинговых баллов, полученных им в течение учебного семестра по всем видам учебных занятий по дисциплине (модулю).

В процессе текущего контроля оцениваются следующие действия обучающегося, направленные на освоение компетенций в рамках изучения учебной дисциплины:

- академическая активность (посещаемость учебных занятий, самостоятельное изучение содержания учебной дисциплины в электронной информационно-образовательной среде, соблюдение сроков сдачи практических заданий и текущих контрольных мероприятий и др.);
- выполнение и сдача текущих и итогового практических заданий (эссе, рефераты, творческие задания, кейс-задания, лабораторные работы, расчетные задания и др., активное участие в групповых интерактивных занятиях (дискуссии, WiKi-проекты и др.), защита проектов и др.);
- прохождение рубежей текущего контроля, включая соблюдение графика их прохождения в электронной информационно-образовательной среде.

Для планирования расчета текущего рейтинга обучающегося используются следующие пропорции:

Вид учебного действия	Максимальная рейтинговая оценка, баллов
академическая активность	10
практические задания	40
<i>из них: текущие практические задания</i>	20
<i>итоговое практическое задание</i>	20
рубежи текущего контроля	30
ИТОГО:	80

В течение учебного семестра по дисциплине (модулю) обучающимся должен быть накоплен текущий рейтинг не менее 52 рейтинговых баллов (65% от максимального значения текущего рейтинга).

Необходимыми условиями допуска обучающегося к промежуточной аттестации по дисциплине являются положительное прохождение обучающимся не менее 65% рубежей текущего контроля с накоплением не менее 65% максимального рейтингового балла за каждый рубеж текущего контроля и положительное выполнение итогового практического задания с накоплением не менее 65% максимального рейтингового балла, установленного за итоговое практическое задание.

Невыполнение вышеуказанных условий является текущей академической задолженностью, которая должна быть ликвидирована обучающимся до контрольного мероприятия промежуточной аттестации.

Сведения о наличии у обучающихся текущей академической задолженности, сроках и порядке добора рейтинговых баллов для её ликвидации доводятся до обучающихся педагогическим работником.

В случае неликвидации текущей академической задолженности, педагогический работник обязан во время контрольного мероприятия промежуточной аттестации поставить обучающемуся 0 рейтинговых баллов. В этом случае ликвидация текущей академической задолженности возможна в периоды проведения повторной промежуточной аттестации.

4.2.3. Проведение промежуточной аттестации обучающихся по дисциплине (модулю) в соответствии с балльно-рейтинговой системой оценки успеваемости обучающегося

Промежуточная аттестация по дисциплине (модулю) проводится в соответствии с Положением о промежуточной аттестации обучающихся по основным профессиональным образовательным программам в Российском государственном социальном университете и Положением о балльно-рейтинговой системе оценки успеваемости обучающихся по основным профессиональным образовательным программам в Российском государственном социальном университете в действующей редакции.

На промежуточную аттестацию отводится 20 рейтинговых баллов.

Ответы обучающегося на контрольном мероприятии промежуточной аттестации оцениваются педагогическим работником по 20 - балльной шкале, а итоговая оценка по дисциплине (модулю) выставляется по пятибалльной системе для дифференцированного зачета.

Критерии выставления оценки определяются Положением о балльно-рейтинговой системе оценки успеваемости обучающихся по основным профессиональным образовательным программам высшего образования - программам бакалавриата, программам специалитета, программам магистратуры в Российском государственном социальном университете.

В процессе определения рубежного рейтинга обучающегося используется следующая шкала:

Рубежный рейтинг	Критерии оценки освоения обучающимся учебной дисциплины в ходе контрольных мероприятий промежуточной аттестации
19-20 рейтинговых баллов	обучающийся глубоко и прочно усвоил программный материал, исчерпывающе, последовательно, грамотно и логически стройно его излагает, тесно увязывает с задачами и будущей деятельностью, не затрудняется с ответом при видоизменении задания, свободно справляется с задачами и практическими заданиями, правильно обосновывает принятые решения, умеет самостоятельно обобщать и излагать материал, не допуская ошибок
16-18 рейтинговых баллов	обучающийся твердо знает программный материал, грамотно и по существу излагает его, не допуская существенных неточностей в ответе на вопрос, может правильно применять теоретические положения и владеет необходимыми умениями и навыками при выполнении практических заданий
13-15 рейтинговых баллов	обучающийся освоил основной материал, но не знает отдельных деталей, допускает неточности, недостаточно правильные формулировки, нарушает последовательность в изложении программного материала и испытывает затруднения в выполнении практических заданий
1-12 рейтинговых баллов	обучающийся не знает значительной части программного материала, допускает существенные ошибки, с большими затруднениями выполняет практические задания
0 рейтинговых баллов	не аттестован

4.3. Перечень заданий для проведения текущей и промежуточной оценки знаний, умений, навыков и (или) опыта деятельности, характеризующих этапы формирования компетенций

4.3.1. Оценочные материалы для проведения текущей аттестации и рубежного контроля, обучающихся по дисциплине (модулю)

Перечень вопросов рубежного контроля и текущей аттестации

№ п/п	Контролируемые разделы, дисциплины	Код контролируемой компетенций	Форма рубежного контроля	Вопросы/задания рубежного контроля
1	Раздел -1 «Фонетика английского языка»	УК-4	Контрольная работа	1. Протранскрибировать предложенные слова
		ОПК-1; ПК-1	Устный опрос	1. Рассказать о произношении гласных звуков в 4 типах ударных слогов и в безударном положении 2. Рассказать об органах речи и их работе 3. Основные принципы классификации гласных 4. Основные принципы классификации согласных
2.	Раздел -2 «Интонация английских предложений»	УК-4	Контрольная работа	1. Проведите интонационный разбор предложения и запишите предложение

	»	ОПК-1; ПК-1	Устный опрос	1. Расскажите про интонационные группы в английском языке 2 Расскажите про интонацию и ее компоненты
3.	Раздел -3 « Английские части речи и их категории»	УК-4	Контроль ная работа	1. Вставьте артикли, где это необходимо 2. Раскройте скобки, написав подходящую степень прилагательного 3. Раскройте скобки и выберите верную форму местоимения
		ОПК-1; ПК-1	Устный опрос	1. Артикли английского языка 2. Местоимения и их категории 3. Прилагательное и его степени сравнения 4. Наречия и степени сравнения наречий
4	Раздел -4 « Особенност и категории глагола в английском языке»	УК-4	Контроль ная работа	1. Выполните тест, раскрыв правильно скобки и употребляя времена английского языка
		ОПК-1;	Устный	1. Неопределённые формы глагола (инфинитив, причастие 1, 2, герундий)

		ПК-1	опрос	2. Модальность и модальные глаголы в английском языке.
	Раздел -5 «Choosing a Career.»	УК-4	Контрол ьная работа	1. Словарный диктант по словам изучаемой темы раздела
		ОПК-1; ПК-1	Устный опрос	1. How to choose a career 2. My future job
	Раздел -6 « Food and meals»	УК-4	Контрол ьная работа	1. Словарный диктант по словам изучаемой темы раздела
		ОПК-1; ПК-1	Устный опрос	1. My favourite dish 2. Food in different countries
	Раздел -7 «. Students and their life»	УК-4	Контрол ьная работа	1. Словарный диктант по словам изучаемой темы раздела
		ОПК-1; ПК-1	Устный опрос	1. Student's working day 2. In and out of class activities

	Раздел -8 « Holidays.»	УК-4	Контрол ьная работа	1. Словарный диктант по словам изучаемой темы раздела
		ОПК-1; ПК-1	Устный опрос	1. Means of transport 2. Booking and planning my holiday
	Раздел -9 « Sightseeing.»	УК-4	Контрол ьная работа	1. Словарный диктант по словам изучаемой темы раздела
		ОПК-1; ПК-1	Устный опрос	1. Moscow and its sightseeing 2. Wonders of the world
	Раздел -10 « Changing Patterns of Leisure.»	УК-4	Контрол ьная работа	1. Словарный диктант по словам изучаемой темы раздела
		ОПК-1; ПК-1	Устный опрос	1. Art of entertainment 2. My day off
	Раздел -11 « Man and the	УК-4	Контрол	1. Словарный диктант по словам изучаемой темы раздела

	Movies.»		бная работа	
		ОПК-1; ПК-1	Устный опрос	1. The film which is worth seeing 2. Famous actors and actresses 3. Outstanding film directors
	Раздел -12 « Painting»	УК-4	Контрол бная работа	1. Словарный диктант по словам изучаемой темы раздела
		ОПК-1; ПК-1	Устный опрос	1. Different genres in painting 2. Masterpieces 3. The world known painters
	Раздел -13 « Schooling»	УК-4	Контрол бная работа	1. Словарный диктант по словам изучаемой темы раздела
		ОПК-1; ПК-1	Устный опрос	1. The school stages 2. Schools in different countries
	Раздел -14 « Brining up Children»	УК-4	Контрол бная	1. Словарный диктант по словам изучаемой темы раздела

			работа	
		ОПК-1; ПК-1	Устный опрос	1. Difficult children? 2. The ways to bring up a child
	Раздел -15 « Feelings and Emotions»	УК-4	Контрол ьная работа	1. Словарный диктант по словам изучаемой темы раздела
		ОПК-1; ПК-1	Устный опрос	1. Negative and positive feelings 2. What is emotion? 3. Tips to feel good
	Раздел -16 « Talking about People»	УК-4	Контрол ьная работа	1. Словарный диктант по словам изучаемой темы раздела
		ОПК-1; ПК-1	Устный опрос	1. People’s traits of character
	Раздел -17 « Higher education in	УК-4	Контрол ьная	1. Словарный диктант по словам изучаемой темы раздела

	the United States of America»		работа	
		ОПК-1; ПК-1	Устный опрос	<ol style="list-style-type: none"> 1. Different systems of Higher education 2. Should higher education be compulsory? 3. Availability of higher education
	Раздел -18 « Courts and Trials»	УК-4	Контрол ьная работа	<ol style="list-style-type: none"> 1. Словарный диктант по словам изучаемой темы раздела
		ОПК-1; ПК-1	Устный опрос	<ol style="list-style-type: none"> 1. Court system in Russia 2. Court system in other countries 3. Capital punishment and other types of penalties
	Раздел -19 « Environmental protection»	УК-4	Контрол ьная работа	<ol style="list-style-type: none"> 1. Словарный диктант по словам изучаемой темы раздела
		ОПК-1; ПК-1	Устный опрос	<ol style="list-style-type: none"> 1. Global warming 2. Natural disasters 3. What can we do to protect nature?

	Раздел -20 « Books and Reading»	УК-4	Контрол ьная работа	1. Словарный диктант по словам изучаемой темы раздела
		ОПК-1; ПК-1	Устный опрос	1. Tell me what you read, and I tell you who you are 2. Writers 3. The book I recommend
	Раздел -21 « Man and Music»	УК-4	Контрол ьная работа	1. Словарный диктант по словам изучаемой темы раздела
		ОПК-1; ПК-1	Устный опрос	1. Genres of music 2. Music: Tastes differ
	Раздел -22 « Mass Media»	УК-4	Контрол ьная работа	1. Словарный диктант по словам изучаемой темы раздела
		ОПК-1; ПК-1	Устный опрос	1. Television, radio, newspaper 2. Mass media and society

4.3.2. Оценочные материалы для проведения промежуточной аттестации обучающихся по дисциплине (модулю)

Вопросы/задания для проведения промежуточной аттестации обучающихся по дисциплине (модулю)

Код контролируемой компетенции УК-4

Вопросы /задания

1. Тестовое задание

I. Choose the correct answer :

1. I think he ... speak three foreign languages.

- A) may
- B) must
- C) can
- D) ought to

2. It is known that the sun ... in the east.

- A) will rise
- B) rises
- C) is rising
- D) has risen

3. I ... some flowers in the garden last Sunday.

- A) would plant
- B) planted
- C) has to plant
- D) had planted

4. You will enjoy this story when he ... it.

- A) tells
- B) will tell
- C) would tell
- D) told

5. He noticed that there ... a lot of fresh flowers in the vase.

- A) is
- B) are
- C) was
- D) were

6. I looked ... the gloves everywhere but couldn't find them.

- A) at
- B) for
- C) after
- D) about

7. The criminal was taken to ... jail.

- A) a
- B) an
- C) the
- D) -

8. Let's listen to Michael Jackson's ... song. It's really beautiful.
- A) late
 - B) latest
 - C) last
 - D) final
9. They wondered ... to do next.
- A) how
 - B) that
 - C) what
 - D) which
10. The more you train, the ... you know.
- A) fewer
 - B) least
 - C) more
 - D) best

2. Пример текстов для анализа на зачете

THE PASSIONATE YEAR

By James Hilton

James Hilton (1900—1954) was born in England and educated at Cambridge where he wrote his first novel, "Catherine Herself". His first big success came with the publication of "Good-bye, Mr. Chips". It was dramatized and filmed. "Lost Horizon" published in 1933 was awarded the Hawthornden Prize. Some of his other books are: "We Are Not Alone" (1937), "Random Harvest" (1941), "Nothing So Strange" (1947), "Time and Time Again" (1953). A resident of the United States since 1935, he died in Long Beach, California.

(Kenneth Speed, B.A., a young Master at Millstead Boarding School for boys, was warned that the first night he takes prep¹ he might be ragged² as it was a sort of school tradition that they always tried to rag teachers that night.

Preparation for the whole school was held in Millstead Big Hall, a huge vault-like chamber in which desks were ranged in long rows and where Master in charge sat on high at a desk on a raised dais.)

Speed was very nervous as he took his seat on the dais at five to seven and watched the school straggling to their places. They came in quietly enough, but there was an atmosphere of subdued expectancy of which Speed was keenly conscious; the boys stared about them, grinned at each other, seemed as if they were waiting for some-thing to happen. Nevertheless, at five past seven all was perfectly quiet and orderly, although it was obvious that little work was being done. Speed felt rather as if he were sitting on a powder-magazine, and there was a sense in which he was eager for the storm to break.

At about a quarter past seven a banging of desk-lids began at the far end of the hall.

He stood up and said, quietly, but in a voice that carried well: "I don't want to be hard on anybody, so I'd better warn you that I shall punish any disorderliness very severely."

There was some tittering, and for a moment or so he wondered if he had made a fool of himself.

Then he saw a bright, rather pleasant-faced boy in one of the back rows deliberately raise a desk-lid and drop it with a bang. Speed consulted the map of the desks that was in front of him and by counting down the rows discovered the boy's name to be Worsley. He wondered how the name should be pronounced — whether the first syllable should rhyme with "purse" or with "horse". Instinct in him, that un-canny feeling for atmosphere, embarked him on an outrageously bold adventure, nothing less than a piece of facetiousness, the most dangerous weapon in a new Master's armoury, and the one most of all likely to recoil on himself. He stood up again and said: "Wawsley or Wurss-ley — however you call yourself — you have a hundred lines!"³

The whole assembly roared with laughter. That frightened him a little. Supposing they did not stop laughing! He remembered an occasion at his own school when a class had ragged a certain Master very neatly and subtly by pretending to go off into hysterics of laugh-ter at some trifling witticism of his.

When the laughter subsided, a lean, rather clever-looking boy rose up in the front row but one and said, impudently: "Please sir, I'm Worsley. I didn't do anything."

Speed replied promptly: "Oh, didn't you? Well, you've got a hundred lines, anyway."

"What for, sir" — in hot indignation.

"For sitting in your wrong desk."

Again the assembly laughed, but there was no mistaking the re-spectfulness that underlay the merriment. And, as a matter of fact, the rest of the evening passed entirely without incident. After the others had gone, Worsley came up to the dais accompanied by the pleasant-faced boy who dropped the desk-lid. Worsley pleaded for the remission of his hundred lines, and the other boy supported him urging that it was he and not Worsley who had dropped the lid.

"And what's your name?" asked Speed.

"Naylor, sir."

"Very well, Naylor, you and Worsley can share the hundred lines between you." He added smiling: "I've no doubt you're neither of you worse than anybody else but you must pay the penalty of being pio-neers."

They went away laughing.

That night Speed went into Clanwell's room for a chat before bedtime, and Clanwell congratulated him fulsomely on his success-ful passage of the ordeal.⁴ "As a matter of fact," Clanwell said, "I happen to know that they'd prepared a star benefit performance for you but that you put them off, somehow, from the beginning. The prefects⁵ get to hear of these things and they tell me. Of course, I don't take any official notice of them. It doesn't matter to me what plans people make — it's when any are put into execution that I wake up. Anyhow, you may be interested to know that the members of School House⁶ subscribed over fifteen shillings to purchase fireworks which they were going to let off after the switches had been turned off! Alas for fond hopes ruined!"

Clanwell and Speed leaned back in their armchairs and roared with laughter.

A GOOD LITTLE FEATURE

by M.C. Blackman

He was a shabby little old man, but his shabbiness was that of the country worker rather than the city poor. It was obvious that he had never been in a police station before.

"Do you want to make bond?" the desk sergeant asked.

"I don't," he quavered, and it was plain that he did not understand what a bond was.

"You can put up one hundred dollars cash to guarantee your appearance in court tomorrow morning," the sergeant explained.

"That's a heap of money," the prisoner protested.

"You can telephone someone to come down and make your bond."

"Don't know nobody."

"I'll have to lock you up, then." The sergeant turned to a patrolman. "Search him and take him downstairs."

The prisoner did not like the idea of being searched, and when the officer discovered and removed a cotton bag pinned beneath his shirt, he protested volubly.

"Give me back that, now. That's mine. You hain't no right to take it. You're a-robbin' me, and I won't stand for it."

The desk sergeant gasped. "Say, old man, don't you know it's dangerous to carry all that money with you?"

At these words a young man sitting in one corner of the cage threw aside his magazine, arose, and strolled up to the desk.

"How much dough has he got, Sergeant?"

The officer pointed to a pile of bills he had removed from the cotton bag. "Must be at least five thousand dollars," he estimated.

"It's fifty-five hundred there," the prisoner corrected. "Silas Jones paid me that for my farm when me and Ma decided to move to town, Silas can tell you the same, and I'll thank you to give it back to me."

The police reporter for the Riverton Evening Star was interested. He read aloud from the docket: "'Henry Tucker, Nine-one-six Tenth Street, petty larceny.' What'd he steal, Sergeant?"

"About seventy cents' worth of groceries from that chain store at the corner of Tenth and Cherry streets."

"With all that money in his pockets!" the reporter marveled.

"Tain't so!" the prisoner shrilled indignantly. "I warn't tryin' t' get away, like they said. I was lookin' for the feller in charge of that crazy store. I never stole nothin' in my life."

The reporter laughed. "He's probably telling the truth."

"Listen, old man," said the sergeant. "There's no need for you staying in jail when you have money to make bond." Very carefully and patiently he explained the nature of a bond, and finally the prisoner was made to understand that his one hundred dollars would be returned to him after his case had been heard in court.

"And do I get the rest of my money back now?" the prisoner asked.

"Yes, but you better take it to a bank before somebody robs you."

"I been aimin' to, but me and Ma just got here and I hain't had time t' pick me out a good bank."

The little old man pinned his money under his shirt again and departed. The reporter looked at the clock.

"Almost time for the edition," he said. "Guess I'll drag into the office."

"Wait a minute, Charlie," the sergeant called. He followed the reporter to the door. "I wouldn't print anything about this if I were you."

"Why not? It's a good little feature."

"If you publish that story the old man will be robbed of his life savings before morning."

The reporter hesitated. "Guess you're right, Sergeant," he agreed reluctantly, "but I hate to lay off. I could have made a good funny story out of him. However, I don't want to get the old man robbed."

Nevertheless, the final edition of the Evening Star carried the story on the front page under a two-column head. And, as the reporter suggested, it was a good little feature. He had made the most of his material, treating the incident humorously but sympathetically.

"Well, how'd you like my story, Sergeant?" the reporter asked on the following morning. "Wasn't it a good one?"

"Yes," the officer agreed unsmilingly, "it was a good story. But you promised me you wouldn't use it."

The reporter chuckled. "Well, I haven't seen the morning sheet, but I'll bet a buck our country friend wasn't robbed last night."

"No, he wasn't robbed."

"I thought not." The reporter was well pleased with himself. "you see, I followed the old man out of here, took him to a bank, and saw him deposit his fifty-four hundred. After that – "Something in the officer's face stopped him. "Why, what's wrong, Sergeant?"

"You should have mentioned the bank deposit in your story," the sergeant said in a voice. "Henry Tucker was murdered in front of his home last night. We found his bankbook in the gutter."

Код контролируемой компетенции ОПК-1; ПК-1 Вопросы /задания

1. The Indicative Mood.
2. English Tenses in Active Voice.
3. English Tenses in Passive Voice.

4. The Subjunctive Mood.
5. The Conditional Mood.
6. Modal Verbs.
7. The Infinitive.
8. The Gerund.
9. The Participle.
10. Complex Object.
11. Verbals (Revision)
12. Modals (Revision)
13. Tense revision

Устные темы:

1. My family
1. Our English classes
2. Our house
3. Meals
4. My day off
5. A Student's day
6. Our University
7. Weather and Seasons
8. A visit to Moscow
9. Travelling
10. Shopping
11. Go sightseeing
12. Visit to the Theater
13. Visit to the Cinema
14. English system of education
15. Different systems of education
16. Sports and games
17. Geography
18. British Isles
19. Travelling
20. The more you do the more you can do.
21. Reading is to the mind what exercise is to the body.
22. You must run very fast to stay where you are.
23. "No reading is worthwhile unless you enjoy it." (S. Maugham)
24. "Some books are to be tasted, others to be swallowed, and some few to be chewed and digested." (F. Bacon)
25. Video and cinema. The effect of the future availability of video productions on the cinema.
26. Video and television.
27. Video and book-reading.
28. The problem of controlling video production, the ways of preventing children from seeing scenes of depravity, filth and horror.
29. Video as a force for social interaction, education and propaganda.
30. What films do we need?
31. Why do people go to the theatre?
32. What is a play? Amusement? Instruction? Just a story enacted on the stage?
33. The educational role of the theatre.
34. The theatre versus films and TV.
35. The actor and the problems of play-acting.
36. Dialogue. Its role in the play.

37. Scenery and music. Their role in the play
38. The teacher must live to teach and not teach to live.
39. The most valuable gift you can give another is a good example.
40. Men learn while they teach.
41. Travel as I see it.
42. Tourism as organized travelling: advantages and inconveniences.
43. Modern ways of travel.
44. Environmental protection as a crucial problem of today.
45. The best way to spend a holiday.
46. The educational value of travelling.
47. Love of nature as an essential part of a child's upbringing.
48. The generation gap: myth or reality?
49. The teacher's choice: permissiveness or authority?
50. Is it really so hard to be young?
51. The problems of the young: low incomes, housing problems, lack of entertainments, etc.
52. Juvenile delinquency. Who is to blame: family? school? street? social conditions?
53. The terrible maladies of the young: early alcoholism, drug-taking, sexual promiscuity.

What's to be done?

РАЗДЕЛ 5. УСЛОВИЯ РЕАЛИЗАЦИИ ДИСЦИПЛИНЫ (МОДУЛЯ)

5.1. Перечень основной и дополнительной учебной литературы для освоения дисциплины (модуля)

5.1.1. Основная литература

1. Практический курс английского языка : учебное пособие / составители Н. П. Широкова, Н. Н. Шацких. — Барнаул : АлтГПУ, 2016. — 377 с. — ISBN 978-5-88210-842-6. — Текст : электронный // Лань : электронно-библиотечная система. — URL: <https://e.lanbook.com/book/112316> (дата обращения: 17.02.2024). — Режим доступа: для авториз. пользователей.

2. Воронцова, Ю. А. Практический курс разговорной речи на английском языке. English conversation practice : учебное пособие для вузов / Ю. А. Воронцова. — Москва : Издательство Юрайт, 2024. — 185 с. — (Высшее образование). — ISBN 978-5-534-15221-0. — Текст : электронный // Образовательная платформа Юрайт [сайт]. — URL: <https://urait.ru/bcode/544427> (дата обращения: 17.02.2024).

3. Левченко, В. В. Английский язык. General & Academic English (A2-B1) : учебник для вузов / В. В. Левченко, Е. Е. Долгалёва, О. В. Мещерякова. — 2-е изд. — Москва : Издательство Юрайт, 2024. — 304 с. — (Высшее образование). — ISBN 978-5-534-16156-4. — Текст : электронный // Образовательная платформа Юрайт [сайт]. — URL: <https://urait.ru/bcode/536932> (дата обращения: 17.02.2024).

5.1.2. Дополнительная литература

1. Куряева, Р. И. Английский язык. Лексика и грамматика : учебник для вузов / Р. И. Куряева. — 8-е изд., испр. и доп. — Москва : Издательство Юрайт, 2024. — 497 с. — (Высшее образование). — ISBN 978-5-534-16536-4. — Текст : электронный // Образовательная платформа Юрайт [сайт]. — URL: <https://urait.ru/bcode/544927> (дата обращения: 17.02.2024).

2. Тормышова, Т. Ю. Практический курс первого иностранного языка : учебное пособие / Т. Ю. Тормышова. — Липецк : Липецкий ГТУ, 2020. — 45 с. — ISBN 978-5-00175-040-

6. — Текст : электронный // Лань : электронно-библиотечная система. — URL: <https://e.lanbook.com/book/204911> (дата обращения: 17.02.2024). — Режим доступа: для авториз. пользователей.

3. Токарева, Н. Д. Английский язык для лингвистов (A2—B2) : учебник для вузов / Н. Д. Токарева, И. М. Богданова. — 6-е изд., перераб. и доп. — Москва : Издательство Юрайт, 2024. — 415 с. — (Высшее образование). — ISBN 978-5-534-17749-7. — Текст : электронный // Образовательная платформа Юрайт [сайт]. — URL: <https://urait.ru/bcode/541176> (дата обращения: 17.02.2024).

4. Гуреев, В. А. Английский язык. Грамматика (B2) : учебник и практикум для вузов / В. А. Гуреев. — 2-е изд., перераб. и доп. — Москва : Издательство Юрайт, 2024. — 304 с. — (Высшее образование). — ISBN 978-5-534-17133-4. — Текст : электронный // Образовательная платформа Юрайт [сайт]. — URL: <https://urait.ru/bcode/541134> (дата обращения: 17.02.2024).

5.2 Перечень ресурсов информационно-коммуникационной сети «Интернет», необходимых для освоения дисциплины (модуля)

№ №	Название электронного ресурса	Описание электронного ресурса	Используемый для работы адрес
1.	ЭБС «Университетская библиотека онлайн»	Электронная библиотека, обеспечивающая доступ высших и средних учебных заведений, публичных библиотек и корпоративных пользователей к наиболее востребованным материалам по всем отраслям знаний от ведущих российских издательств	http://biblioclub.ru/
2.	Научная электронная библиотека eLIBRARY.ru	Крупнейший российский информационно-аналитический портал в области науки, технологии, медицины и образования, содержащий рефераты и полные тексты более 34 млн научных публикаций и патентов	http://elibrary.ru/
3.	Образовательная платформа Юрайт	Электронно-библиотечная система для ВУЗов, ССУЗов, обеспечивающая доступ к учебникам, учебной и методической литературе по различным дисциплинам.	https://urait.ru/
4.	База данных "EastView"	Полнотекстовая база данных периодических изданий	https://dlib.eastview.com
5.	Электронная библиотека "Grebennikon"	Библиотека предоставляет доступ более чем к 30 журналам, выпускаемых Издательским домом "Гребенников".	https://grebennikon.ru/

5.3 Методические указания для обучающихся по освоению дисциплины (модуля)

Освоение обучающимся дисциплины (модуля) «Первый иностранный язык» предполагает изучение материалов дисциплины (модуля) на аудиторных занятиях и в ходе самостоятельной работы. Аудиторные занятия проходят в форме практических (семинарских) занятий.

При подготовке к аудиторным занятиям необходимо помнить особенности проведения практических занятий.

Подготовка к занятию практического типа

При подготовке и работе во время проведения занятий практического типа следует обратить внимание на следующие моменты: на процесс предварительной подготовки, на работу во время занятия, обработку полученных результатов, исправление полученных замечаний.

Предварительная подготовка к учебному занятию практического типа заключается в изучении теоретического материала в отведенное для самостоятельной работы время.

Работа во время проведения учебного занятия практического типа включает:

- консультирование студентов преподавателями и вспомогательным персоналом с целью предоставления исчерпывающей информации, необходимой для самостоятельного выполнения предложенных преподавателем задач, ознакомление с правилами техники безопасности при работе в лаборатории;
- самостоятельное выполнение заданий согласно обозначенной учебной программой тематики.

В результате оформляется индивидуальный отчет. Подготовленная к сдаче на контроль и оценку работа сдается преподавателю. Форма отчетности может быть письменная, устная или две одновременно. Главным результатом в данном случае служит получение положительной оценки по каждому практическому занятию. Это является необходимым условием при проведении рубежного контроля и допуска к зачету/дифференцированному зачету/экзамену. При получении неудовлетворительных результатов обучающийся имеет право в дополнительное время пересдать преподавателю работу до проведения промежуточной аттестации.

5.4 Информационно-технологическое обеспечение образовательного процесса по дисциплины (модуля)

5.4.1. Средства информационных технологий

1. Персональные компьютеры;
2. Средства доступа в Интернет;
3. Проектор.

5.4.2. Лицензионное и свободно распространяемое программное обеспечение, в том числе отечественного производства:

1. Операционная система: Astra Linux SE
2. Пакет офисных программ: LibreOffice
3. Справочная система Консультант+
4. Okular или Acrobat Reader DC
5. Ark или 7-zip
6. User Gate
7. TrueConf (client)

5.4.3. Информационные справочные системы и профессиональные базы данных

№ №	Название электронного ресурса	Описание электронного ресурса	Используемый для работы адрес
1.	ЭБС «Университетская библиотека онлайн»	Электронная библиотека, обеспечивающая доступ высших и средних учебных заведений, публичных библиотек и корпоративных пользователей к наиболее востребованным материалам по всем отраслям знаний от ведущих российских издательств	http://biblioclub.ru/
2.	Научная электронная библиотека	Крупнейший российский информационно-аналитический портал в области науки,	http://elibrary.ru/

	eLIBRARY.ru	технологии, медицины и образования, содержащий рефераты и полные тексты более 34 млн научных публикаций и патентов	
3.	Образовательная платформа Юрайт	Электронно-библиотечная система для ВУЗов, ССУЗов, обеспечивающая доступ к учебникам, учебной и методической литературе по различным дисциплинам.	https://urait.ru/
4.	База данных "EastView"	Полнотекстовая база данных периодических изданий	https://dlib.eastview.com
5.	Электронная библиотека "Grebennikon"	Библиотека предоставляет доступ более чем к 30 журналам, выпускаемых Издательским домом "Гребенников".	https://grebennikon.ru/

5.5. Материально-техническое обеспечение образовательного процесса по дисциплине (модулю)

Для изучения дисциплины (модуля) используются:

Учебная аудитория для занятий практического типа: оснащена специализированной мебелью (стол для преподавателя, парты, стулья, доска для написания мелом); техническими средствами обучения (видеопроекционное оборудование, средства звуковоспроизведения, экран и имеющие выход в сеть Интернет), а также (при наличии) демонстрационными печатными пособиями (по усмотрению преподавателя).

Помещения для самостоятельной работы обучающихся: оснащены специализированной мебелью (парты, стулья) техническими средствами обучения (персональные компьютеры с доступом в сеть Интернет и обеспечением доступа в электронно-информационную среду университета, программным обеспечением).

5.6. Образовательные технологии

При реализации дисциплины (модуля) «Первый иностранный язык» применяются различные образовательные технологии, в том числе технологии электронного обучения.

Освоение дисциплины (модуля) предусматривает использование в учебном процессе активных и интерактивных форм проведения учебных занятий в форме деловых и ролевых игр, разбор конкретных ситуаций в сочетании с внеаудиторной работой с целью формирования и развития **профессиональных** навыков обучающихся.

При освоении дисциплины (модуля) предусмотрено применением электронного обучения и дистанционных образовательных технологий.

Учебные часы дисциплины (модуля) предусматривают классическую контактную работу преподавателя с обучающимся в аудитории и контактную работу посредством электронной информационно-образовательной среды в синхронном и асинхронном режиме (вне аудитории) посредством применения возможностей компьютерных технологий (электронная почта, электронный учебник, тестирование, вебинар, видеофильм, презентация, форум и др.).

В рамках дисциплины (модуля) предусмотрены встречи с руководителями и работниками организаций, деятельность которых связана с *направленностью/ специализацией 45.05.01 Перевод и переводоведение* реализуемой основной профессиональной образовательной программы.

ЛИСТ РЕГИСТРАЦИИ ИЗМЕНЕНИЙ

№ п/п	Содержание изменения	Реквизиты документа об утверждении изменения	Дата введения изменения
1.	Рабочая программа дисциплины (модуля) актуализирована	Протокол заседания кафедры № 8 от «27» февраля 2024 года	01.09.2024
2.		Протокол заседания кафедры № _____ от « ____ » _____ 20____ года	____.____.____
3.		Протокол заседания кафедры № _____ от « ____ » _____ 20____ года	____.____.____
4.		Протокол заседания кафедры № _____ от « ____ » _____ 20____ года	____.____.____



**МИНИСТЕРСТВО НАУКИ И ВЫСШЕГО ОБРАЗОВАНИЯ
РОССИЙСКОЙ ФЕДЕРАЦИИ
ФЕДЕРАЛЬНОЕ ГОСУДАРСТВЕННОЕ БЮДЖЕТНОЕ
ОБРАЗОВАТЕЛЬНОЕ УЧРЕЖДЕНИЕ ВЫСШЕГО ОБРАЗОВАНИЯ
«РОССИЙСКИЙ ГОСУДАРСТВЕННЫЙ СОЦИАЛЬНЫЙ
УНИВЕРСИТЕТ»**

УТВЕРЖДАЮ

Заведующий кафедрой

Л.А. Апанасюк

27 февраля 2024 г.

**РАБОЧАЯ ПРОГРАММА ДИСЦИПЛИНЫ (МОДУЛЯ)
ВТОРОЙ ИНОСТРАННЫЙ ЯЗЫК (КИТАЙСКИЙ)**

Специальность
«45.05.01 Перевод и переводоведение»

Специализация
«Межъязыковая и межкультурная коммуникация»

**ОБРАЗОВАТЕЛЬНАЯ ПРОГРАММА ВЫСШЕГО ОБРАЗОВАНИЯ - ПРОГРАММА
СПЕЦИАЛИТЕТА**

Форма обучения
Очная

Москва 2024

Рабочая программа дисциплины (модуля) «Второй иностранный язык (китайский)» разработана на основании федерального государственного образовательного стандарта высшего образования – *специалитета* по специальности 45.05.01 «Перевод и переводоведение», утвержденного приказом Министерства образования и науки Российской Федерации от 12 августа 2020 г. № 989, учебного плана по основной профессиональной образовательной программе высшего образования - программы *специалитета* по специальности 45.05.01 «Перевод и переводоведение» (далее – «ОПОП»).

Рабочая программа дисциплины (модуля) «Второй иностранный язык (китайский)» разработана рабочей группой в составе: Панина М.В.

Рабочая программа дисциплины (модуля) обсуждена и утверждена на заседании кафедры иностранных языков и культуры (выпускающая кафедра):
Протокол № 8 от « 27 » февраля 2024 года

Заведующий кафедрой
Доктор пед. наук, доцент



Л.А. Апанасюк

(подпись)

СОДЕРЖАНИЕ

РАЗДЕЛ 1. ПАСПОРТ РАБОЧЕЙ ПРОГРАММЫ ДИСЦИПЛИНЫ (МОДУЛЯ)	5
1.1 Цель и задачи дисциплины (модуля).....	5
1.2 Планируемые результаты обучения по дисциплине (модулю) в рамках планируемых результатов освоения основной профессиональной образовательной программы высшего образования – программы специалитета соотнесенные с установленными индикаторами достижения компетенций	5
РАЗДЕЛ 2. СТРУКТУРА И СОДЕРЖАНИЕ ДИСЦИПЛИНЫ (МОДУЛЯ)	7
2.1 Объем дисциплины (модуля), включая контактную работу обучающегося с педагогическими работниками и самостоятельную работу обучающегося	7
2.2. Учебно-тематический план дисциплины (модуля)	8
2.3. Содержание дисциплины (модуля)	11
РАЗДЕЛ 3. УЧЕБНО-МЕТОДИЧЕСКОЕ ОБЕСПЕЧЕНИЕ САМОСТОЯТЕЛЬНОЙ РАБОТЫ ОБУЧАЮЩИХСЯ ПО ДИСЦИПЛИНЕ (МОДУЛЮ)	20
3.1. Виды самостоятельной работы обучающихся по дисциплине (модулю)	20
3.2. Задания для самостоятельной работы	23
3.3. Методические указания к самостоятельной работе по дисциплине (модулю)	33
РАЗДЕЛ 4. ОЦЕНОЧНЫЕ МАТЕРИАЛЫ ПО ДИСЦИПЛИНЕ (МОДУЛЮ)	34
4.1. Форма промежуточной аттестации обучающегося по дисциплине (модулю)	34
4.2. Оценочные материалы, определяющие процедуры оценивания знаний, умений, навыков и (или) опыта деятельности, характеризующих этапы формирования компетенций.....	34
4.2.1. Организационные основы применения балльно-рейтинговой системы оценки успеваемости обучающихся по дисциплине (модулю).....	34
4.2.2. Проведение текущего контроля успеваемости обучающихся по дисциплине (модулю) в соответствии с балльно-рейтинговой системой оценки успеваемости обучающегося.....	34
4.2.3. Проведение промежуточной аттестации обучающихся по дисциплине (модулю) в соответствии с балльно-рейтинговой системой оценки успеваемости обучающегося	35
4.3. Перечень заданий для проведения текущей и промежуточной оценки знаний, умений, навыков и (или) опыта деятельности, характеризующих этапы формирования компетенций.....	37
4.3.1. Оценочные материалы для проведения текущей аттестации и рубежного контроля, обучающихся по дисциплине (модулю)	37
4.3.2. Оценочные материалы для проведения промежуточной аттестации обучающихся по дисциплине (модулю).....	44
РАЗДЕЛ 5. УСЛОВИЯ РЕАЛИЗАЦИИ ДИСЦИПЛИНЫ (МОДУЛЯ)	44
5.1. Перечень основной и дополнительной учебной литературы для освоения дисциплины (модуля)	44
5.1.1. Основная литература	44
5.1.2. Дополнительная литература	44
5.2 Перечень ресурсов информационно-коммуникационной сети «Интернет», необходимых для освоения дисциплины (модуля).....	45
5.3 Методические указания для обучающихся по освоению дисциплины (модуля).....	45
5.4 Информационно-технологическое обеспечение образовательного процесса по дисциплины (модуля).....	46
5.4.1. Средства информационных технологий	46

5.4.2. Лицензионное и свободно распространяемое программное обеспечение, в том числе отечественного производства:	46
5.4.3. Информационные справочные системы и профессиональные базы данных	46
5.5. Материально-техническое обеспечение образовательного процесса по дисциплине (модулю).....	47
5.6. Образовательные технологии	47
ЛИСТ РЕГИСТРАЦИИ ИЗМЕНЕНИЙ	49

РАЗДЕЛ 1. ПАСПОРТ РАБОЧЕЙ ПРОГРАММЫ ДИСЦИПЛИНЫ (МОДУЛЯ)

1.1 Цель и задачи дисциплины (модуля)

В программе предусматривается разделение курса обучения иностранному языку на три этапа, представляющих собой взаимосвязанные и взаимозависимые части единого курса. Программа дает конкретные характеристики уровней практического владения иностранным языком для каждого этапа обучения и определяет минимум учебного материала для развития навыков и умений различных видов речевой деятельности (чтения, говорения, аудирования как основных и письма как вспомогательного в данном курсе).

Изучение дисциплины (модуля) «Второй иностранный язык (китайский)» способствует достижению общих целей ОПК: развитию у обучающихся личностных качеств, а также формированию общекультурных и общепрофессиональных компетенций в соответствии с требованиями ФГОС ВО по специальности 45.05.01 «Перевод и переводоведение».

Целью изучения данной дисциплины является формирование и развитие коммуникативной компетенции, позволяющей обучающемуся участвовать в процессе межкультурной коммуникации и применять полученные знания в процессе теоретической и практической деятельности.

Для достижения поставленной цели были определены следующие задачи:

1. ознакомление с системой лингвистических знаний, включающей в себя знание основных фонетических, лексических, грамматических, словообразовательных явлений и закономерностей функционирования изучаемого второго иностранного языка;
2. ознакомление с основными дискурсивными способами реализации коммуникативных целей высказывания применительно к особенностям текущего коммуникативного контекста (время, место, цели и условия взаимодействия).

1.2 Планируемые результаты обучения по дисциплине (модулю) в рамках планируемых результатов освоения основной профессиональной образовательной программы высшего образования – программы *специалитета* соотнесенные с установленными индикаторами достижения компетенций

Процесс освоения дисциплины (модуля) направлен на формирование у обучающихся следующих компетенций: ОПК-1; ПК-1 в соответствии с учебным планом.

В результате освоения дисциплины (модуля) обучающийся должен демонстрировать следующие результаты:

Категория компетенций (при наличии)	Код компетенции Формулировка компетенции	Код и наименование индикатора достижения компетенции	Результаты обучения
Общепрофессиональные	ОПК-1: Способен применять знания иностранных языков и знания о закономерностях функционирования языков перевода, а также использовать систему лингвистических знаний при осуществлении профессиональной деятельности.	ОПК-1.1. Адекватно анализирует основные явления и процессы, отражающие функционирование языкового строя изучаемого иностранного языка в синхронии и диахронии. ОПК-1.2. Адекватно интерпретирует основные проявления взаимосвязи языковых уровней и взаимоотношения подсистем языка. ОПК-1.3 Адекватно применяет понятийный аппарат изучаемой дисциплины; соблюдает основные особенности научного стиля в устной и письменной речи.	<i>Знать:</i> принципы анализа основных явлений и процессов, отражающих функционирование языкового строя изучаемого иностранного языка в синхронии и диахронии. <i>Уметь:</i> интерпретировать основные проявления взаимосвязи языковых уровней и взаимоотношения подсистем языка.
Профессиональные	ПК-1: Способность извлечения глоссариев и терминологических баз из параллельных текстов и памяти переводов; составления перечня исходных терминов для глоссариев и терминологических баз на основании анализа исходного или опорного текстов; поиск эквивалентов на языке перевода для	ПК-1.1 Знать виды и специфику работы со специальными текстами. ПК-1.2 Уметь пользоваться глоссариями и терминологическими базами, умеет составлять перечень исходных терминов для глоссариев и терминологических баз на основании анализа исходного или опорного текстов. ПК-1.3 Владеть	<i>Знать:</i> виды и специфику работы со специальными текстами. <i>Уметь:</i> пользоваться глоссариями и терминологическими базами, умеет составлять перечень исходных терминов для глоссариев и терминологических баз на основании анализа исходного или опорного текстов.

	гlossариев и терминологических баз; составление, проверка и доработка гlossариев и терминологических баз.	навыками поиска эквивалентов на языке перевода для гlossариев и терминологических баз.	
--	---	--	--

РАЗДЕЛ 2. СТРУКТУРА И СОДЕРЖАНИЕ ДИСЦИПЛИНЫ (МОДУЛЯ)

2.1 Объем дисциплины (модуля), включая контактную работу обучающегося с педагогическими работниками и самостоятельную работу обучающегося

Общая трудоемкость дисциплины (модуля) составляет 21 зачетные единицы.

Очная форма обучения

Вид учебной работы	Всего часов	Семестры						
		2	3	4	5	6	7	8
Контактная работа обучающихся с педагогическими работниками	384	54	54	56	54	56	54	56
Лекционные занятия								
<i>из них: в форме практической подготовки</i>								
Практические занятия	378	54	54	54	54	54	54	54
<i>из них: в форме практической подготовки</i>								
Лабораторные занятия								
<i>из них: в форме практической подготовки</i>								
Консультации	6			2		2		2
<i>из них: в форме практической подготовки</i>								
Самостоятельная работа обучающихся	282	45	45	34	45	34	45	34
Контроль промежуточной аттестации	90	9	9	18	9	18	9	18
Форма промежуточной аттестации		зач.	диф. зач.	экз.	зач.	экз.	зач.	экз.
ОБЪЕМ ДИСЦИПЛИНЫ (МОДУЛЯ)	756	108	108	108	108	108	108	108

В ЧАСАХ

2.2. Учебно-тематический план дисциплины (модуля)

Очной формы обучения

Раздел, тема	Виды учебной работы, академических часов										
	Всего	Самостоятельная работа	Контактная работа обучающихся с педагогическими работниками								
			Всего	Лекционные занятия	из них: в форме практической подготовки	Практические занятия	из них: в форме практической подготовки	Лабораторные занятия	из них: в форме практической подготовки	Консультации	из них: в форме практической подготовки
Модуль 1 (Семестр 2)											
Раздел 1. 介绍一下	99	45	54				54				
Тема 1.1. 你好	21	9	12				12				
Тема 1.2. 你忙吗?	20	9	11				11				
Тема 1.3. 汉语拼音	20	9	11				11				
Тема 1.4. 打招呼	19	9	10				10				
Тема 1.5. 问候	19	9	10				10				
Модуль 2 (Семестр 3)											
Раздел 2. 你是哪国人?	99	45	54				54				
Тема 2.1. 声母和韵母	19	9	10				10				
Тема 2.2. 三声变调	19	9	10				10				

Тема 2.3. 拼写规则	20	9	11			11					
Тема 2.4. 语法	21	9	12			12					
Тема 2.5. 汉语的语序	20	9	11			11					
Модуль 3 (Семестр 4)											
Раздел 3. 你忙吗?	90	34	56			54				2	
Тема 3.1. 汉字	19	7	12			12					
Тема 3.2. 汉字基本笔画	18	7	11			11					
Тема 3.3. 读课文	16	6	10			10					
Тема 3.4. 新生词	18	7	11			10				1	
Тема 3.5. 语言练习	19	7	12			11				1	
Модуль 4 (Семестр 5)											
Раздел 4. 认识你很高兴	99	45	54			54					
Тема 4.1. 新声母	20	9	11			11					
Тема 4.2. 会话练习	21	9	12			12					
Тема 4.3. 问候别人	19	9	10			10					
Тема 4.4. 问需要	19	9	10			10					
Тема 4.5. 轻声	20	9	11			11					
Модуль 5 (Семестр 6)											
Раздел 5. 人指人	90	34	56			54				2	

Тема 5.1. 形容词谓语句	18	7	11			11					
Тема 5.2. 用吗的是非问句	17	7	10			10					
Тема 5.3. 汉字	19	7	12			12					
Тема 5.4. 注意的语法	17	6	11			10				1	
Тема 5.5. 问国籍	19	7	12			11				1	
Модуль 6 (Семестр 7)											
Раздел 6. 你住在哪儿?	99	45	54			54					
Тема 6.1. 建议	20	9	11			11					
Тема 6.2. 请求重复	19	9	10			10					
Тема 6.3. 评论	19	9	10			10					
Тема 6.4. 注意的语法	21	9	12			12					
Тема 6.5. 动词谓语句	20	9	11			11					
Модуль 7 (Семестр 8)											
Раздел 7. 你认识不认识他	90	34	56			54				2	
Тема 7.1. 初次见面	17	7	10			10					
Тема 7.2. 谈专业	18	7	11			11					
Тема 7.3. 阅读	18	7	11			11					
Тема 7.4. 注意的语法	18	6	12			11				1	
Тема 7.5. 正反疑问句	19	7	12			11				1	

Контроль промежуточной аттестации (час)	90										
Общий объем, часов	756	282	384			378				6	

* 1 раздел дисциплины = 36 академическим часам = 1 зачетной единице

1 тема = 9 / 12 / 18 аудиторным часам, то есть в 1 разделе может быть 2 или 3 или 4 темы

Заполняется для многосеместровых дисциплин, состоящих из модулей.

Допускается в таблице заполнять только название разделов для многосеместровых дисциплин (модулей).

2.3. Содержание дисциплины (модуля)

РАЗДЕЛ 1. 介绍一下

Перечень изучаемых элементов содержания

1. Фонетический строй китайского языка.
2. Строй китайского предложения.
3. Местоимения

Тема 1.1. 你好

Перечень изучаемых элементов содержания

1. Структура простого предложения.
2. Простое предложение с 是
3. Вопросительное местоимение 什么

Тема 1.2. 你忙吗?

1. Вопросительные предложения с частицей 吗.
2. Специальные вопросы с 谁
3. Специальные вопросы с 哪

Тема 1.3. 汉语拼音

1. Частица 呢
2. Вопросительное местоимение 几
3. Числительные

Тема 1.4. 打招呼

1. Частица 了
2. Вопрос с 多大
3. Модальный глагол 能

Тема 1.5. 问候

1. Распространенные прилагательные с частицей 的
2. Вопросительное предложение с 怎么
3. Вопрос к прямому дополнению.

Раздел 2. 你是哪国人?

Перечень изучаемых элементов содержания

1. Фонетический строй китайского языка.
2. Строй китайского предложения (сложное предложение).
3. Местоимения (указательные)

Тема 2.1. 声母和韵母

1. Вопрос к косвенному дополнению
2. Альтернативный вопрос
3. Вопрос с повтором

Тема 2.2. 三声变调

1. Как сказать число на китайском
2. Фонетический строй китайского языка.
3. Строй китайского предложения.

Тема 2.3. 拼写规则

1. 汉语拼音的声母
2. 汉语拼音的韵母
3. 汉语的声调

Тема 2.4. 语法

1. 两个三声音阶地连读变调
2. 汉字的笔画
3. 认识独体字

Тема 2.5. 汉语的语序

1. 新汉语声调声母
2. 新汉语声调韵母
3. 汉语拼音的声母

Раздел 3. 你忙吗?

Перечень изучаемых элементов содержания

1. Фонетический строй китайского языка.
2. Строй китайского предложения (сложное предложение).
3. Местоимения (вопросительные).

Тема 3.1. 汉字

1. 一下 с глаголами.
2. Предложения с глаголом 请.
3. Степени сравнения прилагательных.

Тема 3.2. 汉字基本笔画

1. Наречия 也、都、只、常常、一起
2. Наречия 就、才、刚、大概
3. Союзы 和、也

Тема 3.3. 读课文

1. Союз 还
2. Союз 还是
3. Союз 或者

Тема 3.4. 新生词

1. Употребление 一点儿
2. Употребление 有一点儿
3. Употребление 一些

Тема 3.5. 语言练习

1. Удвоение глаголов
2. Предложения с глаголом 让.
3. Причинно-следственные предложения.

Раздел 4. 认识你很高兴

Перечень изучаемых элементов содержания

1. Фонетический строй китайского языка (сочетаемость тонов).
2. Строй китайского предложения (сложное предложение без подлежащего).
3. Местоимения (притяжательные)

Тема 4.1. 新声母

1. Послелог
2. Предложения местонахождения с 在
3. Предложения местонахождения с 在 (отрицательные)

Тема 4.2. 会话练习

1. Предложения местонахождения с 在 (вопросительные с 吗)
2. Предложения местонахождения с 在 (вопросительные специальные вопросы)
3. Предложения наличия с 有

Тема 4.3. 问候别人

1. Предложения наличия с 有 (отрицательные)
2. Предложения наличия с 有 (вопросительные с 吗)
3. Предложения наличия с 有 (вопросительные специальные вопросы)

Тема 4.4. 问需要

1. Обстоятельство образа действия (с помощью 地).
2. Употребление 的
3. Употребление 得

Тема 4.5. 轻声

1. Три разных de
2. Приблизительный счет.
3. Употребление 半.

Раздел 5. 人指人

Перечень изучаемых элементов содержания

1. Фонетический строй китайского языка (чередование тонов).
2. Строй китайского предложения (сложное предложение без подлежащего).
3. Местоимения (вопросительные)

Тема 5.1. 形容词谓语句

1. Употребление 多.
2. Дроби.
3. Проценты.

Тема 5.2. 用吗的是非问句

1. Простые арифметические действия.
2. Сложные числа до 100.
3. Сложные числа до 1000.

Тема 5.3. 汉字

1. Сложные числа до 10000.
2. Сложные числа до 100000.
3. Сложные числа до 1000000.

Тема 5.4. 注意的语法

1. Употребление 差一点儿.
2. Употребление 差一点儿(没).
3. Употребление 差.

Раздел 6. 你住在哪儿?

Перечень изучаемых элементов содержания

1. Употребление 一点儿.
2. Употребление 有一点儿.
3. Употребление 一些.

Тема 6.1. 建议

1. Видовременной модификатор 了.
2. Модальная частица 了.
3. 着 для выражения состояния.

Тема 6.2. 请求重复

1. Последовательные и параллельные действия в предложении.
2. Дополнительный член (补语).
3. Дополнительный член эмоций (с помощью 得) и степени.

Тема 6.3. 评论

1. Способы выражения сравнения (比).
2. Способы выражения сравнения (没有).
3. Способы выражения сравнения (越来越).

Тема 6.4. 注意的语法

1. Способы выражения сравнения (跟 ... 一样).

2. Способы выражения сравнения (像 ... 一样).

3. Конструкция (和 ... 一起).

Тема 6.5. 动词谓语句

1. Дополнительный член количества: меры.

2. Дополнительный член количества: сравнения.

3. Дополнительный член количества: кратности действия.

Раздел 7. 你认识不认识他

Перечень изучаемых элементов содержания

1. Предложения с предлогом 把.

2. Пассивный залог. Употребление 被/叫/让/给.

3. Слова соединительно-разделительной конструкции (离合词). Глаголы со скрытым дополнением.

Тема 7.1. 初次见面

1. Обстоятельство времени и дополнительный член длительности действия: момент времени и временной интервал.

2. Дополнительный член направления движения.

3. Дополнительный член результата.

Тема 7.2. 谈专业

1. Глаголы, не принимающие дополнения.

2. Итоги по предлогам (在、从).

3. Итоги по предлогам (到、离).

Тема 7.3. 阅读

1. Дополнительный член направления движения.

2. Дополнительный член результата.

3. Дополнительный член возможности.

Тема 7.4. 注意的语法

1. Последовательные и параллельные действия в предложении.

2. Дополнительный член (补语).

3. Дополнительный член эмоций (с помощью 得) и степени.

Тема 7.5. 正反疑问句

1. Слова соединительно-разделительной конструкции (离合词).

2. Глаголы со скрытым дополнением.

3. Итоги по предлогам наречиям (都、也、只、还、很、比较、非常、特别、最、更、有一点儿、一定、可能、大概、刚、已经、再、又、常常、很少、就、才、刚才、真、多、太).

ЗАДАНИЯ К ПРАКТИЧЕСКИМ ЗАНЯТИЯМ РАЗДЕЛА 1

Тема практического занятия: 介绍一下

Форма практического задания: практический практикум, контрольная работа.

Темы контрольных работ

1. Фонетический строй китайского языка.
2. Строй китайского предложения.
3. Местоимения
4. Структура простого предложения.
5. Простое предложение с 是
6. Вопросительное местоимение 什么
7. Вопросительные предложения с частицей 吗.
8. Специальные вопросы с 谁
9. Специальные вопросы с 哪
10. Частица 呢

ЗАДАНИЯ К ПРАКТИЧЕСКИМ ЗАНЯТИЯМ РАЗДЕЛА 2

Тема практического занятия: 你是哪国人?

Форма практического задания: практический практикум, контрольная работа.

Темы контрольных работ:

1. 汉语拼音的声母
2. 汉语拼音的韵母
3. 汉语的声调
4. 两个三声音阶地连读变调
5. 汉字的笔画
6. 认识独体字
7. 新汉语声调声母
8. 新汉语声调韵母
9. 汉语拼音的声母
10. 汉语拼音的韵母
11. 汉语的声调

12. 两个三声音阶地连读变调

ЗАДАНИЯ К ПРАКТИЧЕСКИМ ЗАНЯТИЯМ РАЗДЕЛА 3

Тема практического занятия: 你忙吗?

Форма практического задания: практический практикум, контрольная работа.

1. 一下 с глаголами. Удвоение глаголов
2. Предложения с глаголами 请 и 让.
3. Степени сравнения прилагательных. Употребление 一点儿、有一点儿 и 一些.
4. Наречия 也、都、只、常常、一起、就、才、刚、大概.
5. Союзы 和、也、还、还是、或者

ЗАДАНИЯ К ПРАКТИЧЕСКИМ ЗАНЯТИЯМ РАЗДЕЛА 4

Тема практического занятия: 认识你很高兴

Форма практического задания: практический практикум, контрольная работа.

1. Обстоятельство образа действия (с помощью 地).
2. Употребление 的、得、地.
3. Приблизительный счет. Употребление 半 и 多.
4. Дроби и проценты. Простые арифметические действия.
5. Употребление 差一点儿(没).

ЗАДАНИЯ К ПРАКТИЧЕСКИМ ЗАНЯТИЯМ РАЗДЕЛА 5

Тема практического занятия: 人指人

Форма практического задания: практический практикум, контрольная работа.

1. Видовременной модификатор 了 и модальная частица 了.
2. 着 для выражения состояния.
3. Последовательные и параллельные действия в предложении.
4. Дополнительный член (补语).
5. Дополнительный член эмоций (с помощью 得) и степени.
6. Способы выражения сравнения (比、没有、不如、越来越、跟/像...一样).

ЗАДАНИЯ К ПРАКТИЧЕСКИМ ЗАНЯТИЯМ РАЗДЕЛА 6

Тема практического занятия: 你住在哪儿?

Форма практического задания: практический практикум, контрольная работа.

1. Дополнительный член количества: меры (сравнения), кратности действия, длительности действия.

2. обстоятельство времени и дополнительный член длительности действия: момент времени и временной интервал.
3. Дополнительный член направления движения.
4. Дополнительный член результата.
5. Дополнительный член возможности.

ЗАДАНИЯ К ПРАКТИЧЕСКИМ ЗАНЯТИЯМ РАЗДЕЛА 7

Тема практического занятия: 你认识不认识他

Форма практического задания: практический практикум, контрольная работа

1. Предложения с предлогом 把.
2. Пассивный залог. Употребление 被/叫/让/给.
3. Слова соединительно-разделительной конструкции (离合词). Глаголы со скрытым дополнением.
4. Глаголы, не принимающие дополнения.
5. Итоги по предлогам (在、从、到、离、给、往、跟、为、对) и наречиям (都、也、只、还、很、比较、非常、特别、最、更、有一点儿、一定、可能、大概、刚、已经、再、又、常常、很少、就、才、刚才、真、多、太).

РУБЕЖНЫЙ КОНТРОЛЬ К РАЗДЕЛУ 1

форма рубежного контроля – тестовые задания

Выполнить тестовые задания на основе материалов раздела 1

РУБЕЖНЫЙ КОНТРОЛЬ К РАЗДЕЛУ 2

форма рубежного контроля – тестовые задания

Выполнить тестовые задания на основе материалов раздела 2

РУБЕЖНЫЙ КОНТРОЛЬ К РАЗДЕЛУ 3

форма рубежного контроля – тестовые задания

Выполнить тестовые задания на основе материалов раздела 3

РУБЕЖНЫЙ КОНТРОЛЬ К РАЗДЕЛУ 4

форма рубежного контроля – тестовые задания

Выполнить тестовые задания на основе материалов раздела 4

РУБЕЖНЫЙ КОНТРОЛЬ К РАЗДЕЛУ 5

форма рубежного контроля – тестовые задания

Выполнить тестовые задания на основе материалов раздела 5

РУБЕЖНЫЙ КОНТРОЛЬ К РАЗДЕЛУ 6

форма рубежного контроля – тестовые задания

Выполнить тестовые задания на основе материалов раздела 6

РУБЕЖНЫЙ КОНТРОЛЬ К РАЗДЕЛУ 1

форма рубежного контроля – тестовые задания

Выполнить тестовые задания на основе материалов раздела 7

РАЗДЕЛ 3. УЧЕБНО-МЕТОДИЧЕСКОЕ ОБЕСПЕЧЕНИЕ САМОСТОЯТЕЛЬНОЙ РАБОТЫ ОБУЧАЮЩИХСЯ ПО ДИСЦИПЛИНЕ (МОДУЛЮ)

3.1. Виды самостоятельной работы обучающихся по дисциплине (модулю)

Очной формы обучения

Раздел, тема	Количество часов	Вид самостоятельной работы
Модуль 1. (семестр 2)		
Раздел 1. 介绍一下	15	Самостоятельное изучение материала раздела
	15	Выполнение тестовых заданий
	15	Работа с новыми лексическими единицами (ЛЕ) и модельными фразами (МФ) по разделу 1
Общий объем по модулю/семестру, часов	45	
Модуль 2. (семестр 3)		
Раздел 2. 你是哪国人?	15	Самостоятельное изучение материала раздела

	15	Выполнение тестовых заданий
	15	Работа с новыми лексическими единицами (ЛЕ) и модельными фразами (МФ) по разделу 2
Общий объем по модулю/семестру, часов	45	
Модуль 3. (семестр 4)		
Раздел 3. 你忙吗?	12	Самостоятельное изучение материала раздела
	10	Выполнение тестовых заданий
	12	Работа с новыми лексическими единицами (ЛЕ) и модельными фразами (МФ) по разделу 3
Общий объем по модулю/семестру, часов	34	
Модуль 4. (семестр 5)		
Раздел 4. 认识你很高兴	15	Самостоятельное изучение материала раздела
	15	Выполнение тестовых заданий
	15	Работа с новыми лексическими единицами (ЛЕ) и модельными фразами (МФ) по разделу 4
Общий объем по модулю/семестру, часов	45	

Модуль 5. (семестр 6)		
Раздел 5. 人指人	12	Самостоятельное изучение материала раздела
	10	Выполнение тестовых заданий
	12	Работа с новыми лексическими единицами (ЛЕ) и модельными фразами (МФ) по разделу 5
Общий объем по модулю/семестру, часов	34	
Модуль 6. (семестр 7)		
Раздел 6. 你住在哪儿?	15	Самостоятельное изучение материала раздела
	15	Выполнение тестовых заданий
	15	Работа с новыми лексическими единицами (ЛЕ) и модельными фразами (МФ) по разделу 6
Общий объем по модулю/семестру, часов	45	
Модуль 7. (семестр 8)		
Раздел 7. 你认识不认识他	12	Самостоятельное изучение материала раздела
	10	Выполнение тестовых заданий

	12	Работа с новыми лексическими единицами (ЛЕ) и модельными фразами (МФ) по разделу 7
Общий объем по модулю/семестру, часов	34	
Общий объем по дисциплине (модулю), часов	282	

3.2. Задания для самостоятельной работы

Задания для самостоятельной работы к Разделу 1

Обучающее тестирование к Разделу 1:

(выберите правильный вариант):

Задание 1

Слова: 几, 月, 号, 名字, 星期, 名字

- 1)你叫什么_____?
- 2)昨天是_____三。
- 3)明天星期_____?
- 4)今天是九_____三十号, 星期六。
- 5)你十月几_____去中国?

Задание 2

Прочитайте текст

在大学

A: 你好!

B: 你好!

A: 你在哪儿呢?

B: 我在医院。

A: 你在哪儿工作?

B: 我在图书馆工作。

A: 你是哪国人?

B: 我不是老师, 我不是学生, 我是中国人。

Задание 3

根据课文内容回答问题

1. 他在哪儿工作?
2. 他是谁?
3. 他是学生吗?
4. 他爸爸在哪儿呢?
5. 他在医院工作吗?

Литература для самостоятельного изучения к Разделу 1.

1. Прудникова, М. Э. Практика письменной и устной речи китайского языка : учебно-методическое пособие / М. Э. Прудникова. — Сочи : СГУ, 2022. — 52 с. — Текст : электронный // Лань : электронно-библиотечная система. — URL: <https://e.lanbook.com/book/351767> (дата обращения: 18.02.2024). — Режим доступа: для авториз. пользователей.
2. Сахно, Н. А. Китайский язык : учебно-методическое пособие / Н. А. Сахно. — Москва : РТУ МИРЭА, 2020. — 66 с. — Текст : электронный // Лань : электронно-библиотечная система. — URL: <https://e.lanbook.com/book/163869> (дата обращения: 18.02.2024). — Режим доступа: для авториз. пользователей.
3. Молодых, В. И. Китайский язык: так говорят и пишут китайцы : учебное пособие / В. И. Молодых. — Владивосток : ВГУЭС, 2020. — 96 с. — ISBN 978-5-9736-0587-2. — Текст : электронный // Лань : электронно-библиотечная система. — URL: <https://e.lanbook.com/book/161435> (дата обращения: 18.02.2024). — Режим доступа: для авториз. пользователей.

Задания для самостоятельной работы к Разделу 2

Обучающее тестирование к Разделу 2:

Задание 1.

Прочитайте текст, переведите, ответьте на вопросы :

A: 昨天是几月几号?

B: 昨天是八月三十一号, 星期一。

A: 明天呢?

- В: 明天是九月三号，星期三。
В: 明天星期六，你去学校吗？
А: 我去学校。
В: 你去学校做什么？
А: 我去学校看书。

Задание 2.

根据课文内容回答问题

1. 昨天是几月几号？
2. 你去学校做什么？
3. 明天呢？

Литература для самостоятельного изучения к Разделу 2.

4. Прудникова, М. Э. Практика письменной и устной речи китайского языка : учебно-методическое пособие / М. Э. Прудникова. — Сочи : СГУ, 2022. — 52 с. — Текст : электронный // Лань : электронно-библиотечная система. — URL: <https://e.lanbook.com/book/351767> (дата обращения: 18.02.2024). — Режим доступа: для авториз. пользователей.
5. Сахно, Н. А. Китайский язык : учебно-методическое пособие / Н. А. Сахно. — Москва : РТУ МИРЭА, 2020. — 66 с. — Текст : электронный // Лань : электронно-библиотечная система. — URL: <https://e.lanbook.com/book/163869> (дата обращения: 18.02.2024). — Режим доступа: для авториз. пользователей.
6. Молодых, В. И. Китайский язык: так говорят и пишут китайцы : учебное пособие / В. И. Молодых. — Владивосток : ВГУЭС, 2020. — 96 с. — ISBN 978-5-9736-0587-2. — Текст : электронный // Лань : электронно-библиотечная система. — URL: <https://e.lanbook.com/book/161435> (дата обращения: 18.02.2024). — Режим доступа: для авториз. пользователей.

Задания для самостоятельной работы к Разделу 3

Обучающее тестирование к Разделу 3:

Задание 1.

Расскажите этимологию иероглифики графем, их вариантов, пиньинь и тонов:

- 1) Усы
- 2) Слова, речь
- 3) Прямо
- 4) Нос, сам, свой
- 5) Зуб
- 6) Лицо

- 7) Голова, макушка
- 8) Слуга, чиновник
- 9) Сладкий
- 10) Сердце, душа

Задание 2

Прочитайте текст на иероглифах и переведите письменно текст с китайского на русский язык, ответьте на вопросы к тексту:

A: 你好!

B: 你好!

A: 你老师多大了?

B: 她今年五十岁了。

A: 她女儿呢?

B: 她今年二十岁。

A: 明天你去学校吗?

B: 明天我去咖啡馆喝咖啡。

根据课文内容回答问题

1. 你老师多大了?
2. 她女儿呢?
3. 明天你去学校吗?

Литература для самостоятельного изучения к Разделу 3.

7. Прудникова, М. Э. Практика письменной и устной речи китайского языка : учебно-методическое пособие / М. Э. Прудникова. — Сочи : СГУ, 2022. — 52 с. — Текст : электронный // Лань : электронно-библиотечная система. — URL: <https://e.lanbook.com/book/351767> (дата обращения: 18.02.2024). — Режим доступа: для авториз. пользователей.
8. Сахно, Н. А. Китайский язык : учебно-методическое пособие / Н. А. Сахно. — Москва : РТУ МИРЭА, 2020. — 66 с. — Текст : электронный // Лань : электронно-библиотечная система. — URL: <https://e.lanbook.com/book/163869> (дата обращения: 18.02.2024). — Режим доступа: для авториз. пользователей.
9. Молодых, В. И. Китайский язык: так говорят и пишут китайцы : учебное пособие / В. И. Молодых. — Владивосток : ВГУЭС, 2020. — 96 с. — ISBN 978-5-9736-0587-2. — Текст : электронный // Лань : электронно-библиотечная система. — URL:

Задания для самостоятельной работы к Разделу 4

Обучающее тестирование к Разделу 4:

Задание 1.

(выберите правильный вариант):

Слова: 大, 几, 岁, 老师, 名字

- 1)我的中国朋友家有三_____人。
- 2)你们老师今年多 _____ ?
- 3)我是美国人,我是学生,我十九_____。
- 4)你家有_____口人?
- 5)你是_____吗?

Задание 2

Прочитайте текст, переведите

在图书馆

A: 你好!

B: 你好!

A: 你叫什么名字?

B: 我叫李月。你呢?

A: 我叫花花。

B: 你是哪国人?

A: 我是俄罗斯人。你呢?

B: 我是中国人。

Задание 3

Ответьте на вопросы, подпишите пиньинь

根据课文内容回答问题

1. 他叫什么名字?
2. 李月是哪国人?
3. 他是老师吗?
4. 他是哪国人?
5. 花花是哪国人?

Литература для самостоятельного изучения к Разделу 4.

10. Прудникова, М. Э. Практика письменной и устной речи китайского языка : учебно-методическое пособие / М. Э. Прудникова. — Сочи : СГУ, 2022. — 52 с. — Текст : электронный // Лань : электронно-библиотечная система. — URL: <https://e.lanbook.com/book/351767> (дата обращения: 18.02.2024). — Режим доступа: для авториз. пользователей.
11. Сахно, Н. А. Китайский язык : учебно-методическое пособие / Н. А. Сахно. — Москва : РТУ МИРЭА, 2020. — 66 с. — Текст : электронный // Лань : электронно-библиотечная система. — URL: <https://e.lanbook.com/book/163869> (дата обращения: 18.02.2024). — Режим доступа: для авториз. пользователей.
12. Молодых, В. И. Китайский язык: так говорят и пишут китайцы : учебное пособие / В. И. Молодых. — Владивосток : ВГУЭС, 2020. — 96 с. — ISBN 978-5-9736-0587-2. — Текст : электронный // Лань : электронно-библиотечная система. — URL: <https://e.lanbook.com/book/161435> (дата обращения: 18.02.2024). — Режим доступа: для авториз. пользователей.

Задания для самостоятельной работы к Разделу 5

Обучающее тестирование к Разделу 5:

Задание 1.

(выберите правильный вариант):

Слова: 呢, 了, 岁, 老师, 哪

- 1) 你是_____吗?
- 2) 他是_____国人?

- 3)我今年二十九岁。你_____？
- 4)这是你女儿_____？
- 5)他是我的好朋友，她今年三十岁_____。

Задание 2

Прочитайте и переведите текст

在办公室

A: 你会说汉语吗？

B: 我会说汉语。

A: 你哥哥会说汉语吗？

B: 他不会说。

A: 中国菜好吃吗？

B: 中国菜很好吃。

A: 你会做中国菜吗？

B: 我不会做中国菜。

Задание 3

Ответьте на вопросы по тексту

根据课文内容回答问题

1. 你哥哥想学汉语吗？
2. 你会写汉字吗？
3. 你会做中国菜吗？
4. 你哥哥会说汉语吗？
5. 你会说俄语吗？

Литература для самостоятельного изучения к Разделу 5.

13. Прудникова, М. Э. Практика письменной и устной речи китайского языка : учебно-методическое пособие / М. Э. Прудникова. — Сочи : СГУ, 2022. — 52 с. — Текст : электронный // Лань : электронно-библиотечная система. — URL: <https://e.lanbook.com/book/351767> (дата обращения: 18.02.2024). — Режим доступа: для авториз. пользователей.
14. Сахно, Н. А. Китайский язык : учебно-методическое пособие / Н. А. Сахно. — Москва : РТУ МИРЭА, 2020. — 66 с. — Текст : электронный // Лань : электронно-библиотечная система. — URL: <https://e.lanbook.com/book/163869> (дата обращения: 18.02.2024). — Режим доступа: для авториз. пользователей.
15. Молодых, В. И. Китайский язык: так говорят и пишут китайцы : учебное пособие / В. И. Молодых. — Владивосток : ВГУЭС, 2020. — 96 с. — ISBN 978-5-9736-0587-2. — Текст : электронный // Лань : электронно-библиотечная система. — URL: <https://e.lanbook.com/book/161435> (дата обращения: 18.02.2024). — Режим доступа: для авториз. пользователей.

Задания для самостоятельной работы к Разделу 6

Обучающее тестирование к Разделу 6:

Задание 1

Слова: 哪, 叫, 的, 名字, 呢

- 1) 你叫什么_____?
- 2) 你妈妈 _____什么?
- 3) 您是 _____国人?
- 4) 他不是我同学, 他是我_____中国朋友?
- 5) 我是美国人。你 _____?

Задание 2

在学校|在大学

A: 你好!

B: 你好!

A: 你妈妈会说汉语吗?

B: 我不会说, 会写。

A: 你的汉语名字叫什么？

B: 我叫李月。

A: 你会写你的汉语名字吗？

B: 我会写我的汉语名字。

Задание 3

根据课文内容回答问题

1. 你会写你的名字吗？

2. 你有汉语名字吗？

3. 你妈妈会说汉语吗？

4. 你会写汉字吗？

5. 你会说俄语吗？

Литература для самостоятельного изучения к Разделу 6.

16. Прудникова, М. Э. Практика письменной и устной речи китайского языка : учебно-методическое пособие / М. Э. Прудникова. — Сочи : СГУ, 2022. — 52 с. — Текст : электронный // Лань : электронно-библиотечная система. — URL: <https://e.lanbook.com/book/351767> (дата обращения: 18.02.2024). — Режим доступа: для авториз. пользователей.
17. Сахно, Н. А. Китайский язык : учебно-методическое пособие / Н. А. Сахно. — Москва : РТУ МИРЭА, 2020. — 66 с. — Текст : электронный // Лань : электронно-библиотечная система. — URL: <https://e.lanbook.com/book/163869> (дата обращения: 18.02.2024). — Режим доступа: для авториз. пользователей.
18. Молодых, В. И. Китайский язык: так говорят и пишут китайцы : учебное пособие / В. И. Молодых. — Владивосток : ВГУЭС, 2020. — 96 с. — ISBN 978-5-9736-0587-2. — Текст : электронный // Лань : электронно-библиотечная система. — URL: <https://e.lanbook.com/book/161435> (дата обращения: 18.02.2024). — Режим доступа: для авториз. пользователей.

Задания для самостоятельной работы к Разделу 7

Обучающее тестирование к Разделу 7:

Задание 1

В соответствии с грамматическими правилами китайского языка, заполните пропуски и переведите русский язык

Слова: 是, 不, 吗, 谁, 今天

- 1)他是_____?
- 2)我_____是中国人, 我是美国人。
- 3)他是你的汉语老师_____?
- 4)他不是我同学, 他_____我好的朋友。
- 5)_____几月几号星期几?

Задание 2

Найдите грамматические конструкции и объясните правила их употребления, прочитайте текст на иероглифах

A: 你好! 这个杯子多少钱?

B: 二十八块。

A: 那个杯子多少钱?

B: 那个杯子十八块钱。

A: 你想喝什么?

B: 我想喝茶。

A: 你想吃什么?

B: 我想吃米饭。

Задание 3

Переведите письменно текст с китайского на русский язык и ответьте на вопросы по тексту

根据课文内容回答问题

1. 你想喝什么?
2. 你想吃什么?
3. 这个杯子多少钱?
4. 那个杯子多少钱?
5. 他们在哪儿?

Литература для самостоятельного изучения к Разделу 7.

19. Прудникова, М. Э. Практика письменной и устной речи китайского языка : учебно-методическое пособие / М. Э. Прудникова. — Сочи : СГУ, 2022. — 52 с. — Текст : электронный // Лань : электронно-библиотечная система. — URL: <https://e.lanbook.com/book/351767> (дата обращения: 18.02.2024). — Режим доступа: для авториз. пользователей.
20. Сахно, Н. А. Китайский язык : учебно-методическое пособие / Н. А. Сахно. — Москва : РТУ МИРЭА, 2020. — 66 с. — Текст : электронный // Лань : электронно-библиотечная система. — URL: <https://e.lanbook.com/book/163869> (дата обращения: 18.02.2024). — Режим доступа: для авториз. пользователей.
21. Молодых, В. И. Китайский язык: так говорят и пишут китайцы : учебное пособие / В. И. Молодых. — Владивосток : ВГУЭС, 2020. — 96 с. — ISBN 978-5-9736-0587-2. — Текст : электронный // Лань : электронно-библиотечная система. — URL: <https://e.lanbook.com/book/161435> (дата обращения: 18.02.2024). — Режим доступа: для авториз. пользователей.

3.3. Методические указания к самостоятельной работе по дисциплине (модулю)

Освоение слушателями программы предполагает изучение материалов дисциплин (модулей) в ходе самостоятельной работы.

Для успешного освоения дисциплины (модуля) и достижения поставленных целей необходимо внимательно ознакомиться с рабочей программой дисциплины (модуля), доступной в электронной информационно-образовательной среде РГСУ.

Следует обратить внимание на списки основной и дополнительной литературы, на предлагаемые преподавателем ресурсы информационно-телекоммуникационной сети Интернет. Эта информация необходима для самостоятельной работы обучающегося.

Для более углубленного изучения темы задания для самостоятельной работы рекомендуется выполнять параллельно с изучением данной темы. При выполнении заданий по возможности используйте наглядное представление материала.

Самостоятельная работа включает разнообразный комплекс видов и форм работы обучающихся.

Выполнение тестовых заданий.

Тестовые задания содержат вопросы и 3-4 варианта ответа по базовым положениям изучаемой темы, составлены с расчетом на знания, полученные слушателями в процессе изучения темы.

Тестовые задания выполняются в письменной или электронной форме и сдаются преподавателю, ведущему дисциплину (модуль).

РАЗДЕЛ 4. ОЦЕНОЧНЫЕ МАТЕРИАЛЫ ПО ДИСЦИПЛИНЕ (МОДУЛЮ)

4.1. Форма промежуточной аттестации обучающегося по дисциплине (модулю)

Контрольным мероприятием промежуточной аттестации обучающихся по дисциплине (модулю) является экзамен / зачет / дифференцированный зачет, который проводится в устной / письменной форме.

4.2. Оценочные материалы, определяющие процедуры оценивания знаний, умений, навыков и (или) опыта деятельности, характеризующих этапы формирования компетенций

4.2.1. Организационные основы применения балльно-рейтинговой системы оценки успеваемости обучающихся по дисциплине (модулю)

Оценка качества освоения обучающимися дисциплины (модуля) реализуется в формате балльно-рейтинговой системы оценки успеваемости обучающихся (БРСО).

БРСО в ходе текущего контроля успеваемости и промежуточной аттестации осуществляется по 100-балльной шкале.

Академический рейтинг обучающегося по дисциплине (модулю) складывается из результатов:

- текущего контроля успеваемости (максимальный текущий рейтинг обучающегося 80 рейтинговых баллов;
- промежуточной аттестации (максимальный рубежный рейтинг обучающегося 20 рейтинговых баллов.

Условия оценки освоения обучающимся дисциплины (модуля) в формате БРСО доводятся преподавателем до сведения обучающихся на первом учебном занятии, а также размещены в свободном доступе в электронной информационно-образовательной среде Университета.

4.2.2. Проведение текущего контроля успеваемости обучающихся по дисциплине (модулю) в соответствии с балльно-рейтинговой системой оценки успеваемости обучающегося

В течение учебного семестра до промежуточной аттестации на основании утвержденной рабочей программы дисциплины (модуля) формируется текущий рейтинг обучающегося. Текущий рейтинг обучающегося складывается как сумма рейтинговых баллов, полученных им в течение учебного семестра по всем видам учебных занятий по дисциплине (модулю).

В процессе текущего контроля оцениваются следующие действия обучающегося, направленные на освоение компетенций в рамках изучения учебной дисциплины:

- академическая активность (посещаемость учебных занятий, самостоятельное изучение содержания учебной дисциплины в электронной информационно-образовательной среде, соблюдение сроков сдачи практических заданий и текущих контрольных мероприятий и др.);
- выполнение и сдача текущих и итогового практических заданий (эссе, рефераты, творческие задания, кейс-задания, лабораторные работы, расчетные задания и др., активное участие в групповых интерактивных занятиях (дискуссии, WiKi-проекты и др.), защита проектов и др.);
- прохождение рубежей текущего контроля, включая соблюдение графика их прохождения в электронной информационно-образовательной среде.

Для планирования расчета текущего рейтинга обучающегося используются следующие пропорции:

Вид учебного действия	Максимальная рейтинговая оценка, баллов
академическая активность	10
практические задания	40
<i>из них: текущие практические задания</i>	20
<i>итоговое практическое задание</i>	20
рубежи текущего контроля	30
ИТОГО:	80

В течение учебного семестра по дисциплине (модулю) обучающимся должен быть накоплен текущий рейтинг не менее 52 рейтинговых баллов (65% от максимального значения текущего рейтинга).

Необходимыми условиями допуска обучающегося к промежуточной аттестации по дисциплине являются положительное прохождение обучающимся не менее 65% рубежей текущего контроля с накоплением не менее 65% максимального рейтингового балла за каждый рубеж текущего контроля и положительное выполнение итогового практического задания с накоплением не менее 65% максимального рейтингового балла, установленного за итоговое практическое задание.

Невыполнение вышеуказанных условий является текущей академической задолженностью, которая должна быть ликвидирована обучающимся до контрольного мероприятия промежуточной аттестации.

Сведения о наличии у обучающихся текущей академической задолженности, сроках и порядке добора рейтинговых баллов для её ликвидации доводятся до обучающихся педагогическим работником.

В случае неликвидации текущей академической задолженности, педагогический работник обязан во время контрольного мероприятия промежуточной аттестации поставить обучающемуся 0 рейтинговых баллов. В этом случае ликвидация текущей академической задолженности возможна в периоды проведения повторной промежуточной аттестации.

4.2.3. Проведение промежуточной аттестации обучающихся по дисциплине (модулю) в соответствии с балльно-рейтинговой системой оценки успеваемости обучающегося

Промежуточная аттестация по дисциплине (модулю) проводится в соответствии с Положением о промежуточной аттестации обучающихся по основным профессиональным образовательным программам в Российском государственном социальном университете и Положением о балльно-рейтинговой системе оценки успеваемости обучающихся по основным профессиональным образовательным программам в Российском государственном социальном университете в действующей редакции.

На промежуточную аттестацию отводится 20 рейтинговых баллов.

Ответы обучающегося на контрольном мероприятии промежуточной аттестации оцениваются педагогическим работником по 20 - балльной шкале, а итоговая оценка по дисциплине (модулю) выставляется по пятибалльной системе для дифференцированного зачета.

Критерии выставления оценки определяются Положением о балльно-рейтинговой системе оценки успеваемости обучающихся по основным профессиональным образовательным программам высшего образования - программам бакалавриата, программам специалитета, программам магистратуры в Российском государственном социальном университете.

В процессе определения рубежного рейтинга обучающегося используется следующая шкала:

Рубежный рейтинг	Критерии оценки освоения обучающимся учебной дисциплины в ходе контрольных мероприятий промежуточной аттестации
19-20 рейтинговых баллов	обучающийся глубоко и прочно усвоил программный материал, исчерпывающе, последовательно, грамотно и логически стройно его излагает, тесно увязывает с задачами и будущей деятельностью, не затрудняется с ответом при видоизменении задания, свободно справляется с задачами и практическими заданиями, правильно обосновывает принятые решения, умеет самостоятельно обобщать и излагать материал, не допуская ошибок
16-18 рейтинговых баллов	обучающийся твердо знает программный материал, грамотно и по существу излагает его, не допуская существенных неточностей в ответе на вопрос, может правильно применять теоретические положения и владеет необходимыми умениями и навыками при выполнении практических заданий
13-15 рейтинговых баллов	обучающийся освоил основной материал, но не знает отдельных деталей, допускает неточности, недостаточно правильные формулировки, нарушает последовательность в изложении программного материала и испытывает затруднения в выполнении практических заданий
1-12 рейтинговых баллов	обучающийся не знает значительной части программного материала, допускает существенные ошибки, с большими затруднениями выполняет практические задания
0 рейтинговых баллов	не аттестован

4.3. Перечень заданий для проведения текущей и промежуточной оценки знаний, умений, навыков и (или) опыта деятельности, характеризующих этапы формирования компетенций

4.3.1. Оценочные материалы для проведения текущей аттестации и рубежного контроля, обучающихся по дисциплине (модулю)

Перечень вопросов рубежного контроля и текущей аттестации

Раздел -1 介绍一下

Форма рубежного контроля контрольная работа

Вопросы/задания рубежного контроля

Контрольная работа (примерная).

Задание 1

Расскажите этимологию иероглифики графем, их вариантов, пиньинь и тонов

- 1) Вода, лед
- 2) Земля
- 3) Дождь
- 4) Луна, месяц
- 5) Земля
- 6) Равный, друг
- 7) Водный поток
- 8) Электричество
- 9) Вечер
- 10) Металл, золото

Задание 2

Прочитайте текст на иероглифах и переведите письменно текст с китайского на русский язык

A: 请问，今天几号？

B: 今天九月一号。

A: 今天星期几？

B: 星期三。

A: 下午你想做什么？

B: 下午我想去商店。

A: 你想买什么？

B: 我想买一个杯子。

Задание 3 Задайте 3 вопроса по тексту

Задание 4 Перескажите текст

Задание 5 ответьте на вопросы к тексту

根据课文内容回答问题

1. 你想买什么？
2. 下午你想做什么？
3. 今天几号？

Код контролируемой компетенции:

1. ОПК-1;
2. ПК-1

Раздел -2 你是哪国人?

Форма рубежного контроля контрольная работа

Вопросы/задания рубежного контроля

Контрольная работа (примерная).

Задание №1.

Задайте вопрос к подлежащему:

在大学

A: 你好!

B: 你好!

A: 你叫什么名字?

B: 我叫李月。你呢?

A: 我叫花花。你会写你的名字吗?

B: 我会写我的汉语名字。

A: 你妈妈会说汉语吗?

B: 我妈妈会说汉语。

Задание №2

Составьте 5 вопросов по тексту

Задание № 3

Составьте предсказ текста

Задание № 4

Выпишите из текста 8 графем

Задание №5

Переведите на китайский язык:

1. Эта улица широкая?
2. Завтрак готов?
3. Твои друзья любят ходить в музеи?
4. Этот диктант трудный?
5. Они осматривают музеи города.
6. Он сидит рядом с друзьями Николь.
7. Наша школа находится около университета.
8. Я хочу посмотреть картинки.
9. Она хорошая спортсменка.
10. Я люблю спорт.
11. Каждую субботу она звонит своей матери.
12. Ваша сестра ходит в школу?
13. В шесть часов он идет в библиотеку.

Код контролируемой компетенции:

1. ОПК-1;
2. ПК-1

Раздел -3 你忙吗?

Форма рубежного контроля контрольная работа

Вопросы/задания рубежного контроля

Контрольная работа (примерная).

Задание 1.

Подпишите пиньинь к тексту, ответьте на вопросы

在图书馆

A: 你好!

B: 你好!

A: 你叫什么名字?

B: 我叫李月。你呢?

A: 我叫花花。

B: 你是哪国人?

A: 我是俄罗斯人。你呢?

B: 我是中国人。

Задание №2

Составьте 5 вопросов по тексту

Задание №3

Составьте пресказ текста

Задание №4

ответьте на вопросы

根据课文内容回答问题

1. 他叫什么名字?
2. 李月是哪国人?
3. 他是老师吗?
4. 他是哪国人?
5. 花花是哪国人?

Задание №5.

Переведите на китайский язык:

1. Они живут рядом с парком.
2. В котором часу он уходит?
3. До которого часа ты работаешь в библиотеке?
4. Ваш письменный стол очень красивый.
5. Исправь свои ошибки!

Код контролируемой компетенции:

1. ОПК-1;
2. ПК-1

Раздел -4 认识你很高兴

Форма рубежного контроля контрольная работа

Вопросы/задания рубежного контроля

Контрольная работа (примерная).

Задание №1.

Задайте вопрос:

A: 请问, 今天几号?

B: 今天九月一号。

A: 今天星期几?

B: 星期三。

B: 下午你想做什么?

A: 下午我想去商店。

B: 你想买什么?

A: 我想买一个杯子。

Задание №2. Составьте 3 вопроса по тексту

Задание № 3

Составьте пересказ текста

Задание № 4 выпишите 8 графем из иероглифов текста

Задание № 5 Переведите на китайский язык:

1. Повторите все эти слова.
2. Он изучает китайский язык.
3. Надо написать каждое слово с новой строки.
4. Я всегда выхожу в девять часов.
5. Что ты делаешь после занятий?
6. Я не люблю зеленый цвет.

Код контролируемой компетенции:

1. ОПК-1;
2. ПК-1

Раздел -5 人指人

Форма рубежного контроля контрольная работа

Вопросы/задания рубежного контроля

Контрольная работа (примерная).

Задание № 1

Расскажите этимологию иероглифики графем, их вариантов, пиньинь и тонов

- 1) Мышь, крыса
- 2) Слон
- 3) Баран
- 4) Рыба
- 5) Ракушка, моллюск
- 6) Насекомое, червяк
- 7) Тигр
- 8) Дракон
- 9) Лошадь
- 10) Единорог

Задание № 2

Прочитайте текст на иероглифах и переведите письменно текст с китайского на русский язык, ответьте на вопросы к тексту

В: 桌子上有什么?

А: 桌子上有一个电脑和一本书。

В: 杯子在哪儿?

А: 杯子在桌子里。

В: 小猫在哪儿?

А: 小猫在那儿。

В: 小狗在哪儿?

А: 小狗在椅子下面。

Задание № 3

Составьте пересказ текста

Задание № 4 Выпишите 8 графем из иероглифов текста

Задание №5 Ответьте на вопросы по тексту:

根据课文内容回答问题

1. 桌子上有什么?

2. 杯子在哪儿?

3. 小猫在哪儿?

Код контролируемой компетенции:

1. ОПК-1;

2. ПК-1

Раздел -6 你住在哪儿?

Форма рубежного контроля контрольная работа

Вопросы/задания рубежного контроля

Контрольная работа (примерная).

Задание №1

Найдите грамматические конструкции и объясните правила их употребления, прочитайте текст на иероглифах

А: 你会写汉字吗?

В: 我会写。

А: 这个字怎么写?

В: 对不起, 这个字我会写, 不会说。

А: 中国菜好吃吗?

В: 中国菜很好吃。

А: 你会做中国菜吗?

В: 我不会做。

Задание № 2

Переведите письменно текст с китайского на русский язык и ответьте на вопросы по тексту

根据课文内容回答问题

1. 你会写汉字吗?

2. 中国菜好吃吗?

3. 你会做中国菜吗?

Задание № 3

Расскажите этимологию иероглифики графем, их вариантов, пиньинь и тонов

- 1) Высокий
- 2) Навес
- 3) Ущелье, долина
- 4) Луна, месяц
- 5) Камень, скала
- 6) Воздух, газ
- 7) Дождь
- 8) Бугор
- 9) Огонь
- 10) Ветер

Код контролируемой компетенции:

1. ОПК-1;
2. ПК-1

Раздел -7 你认识不认识他

Форма рубежного контроля контрольная работа

Вопросы/задания рубежного контроля

Контрольная работа (примерная).

Задание № 1

Найдите грамматические конструкции и объясните правила их употребления, прочитайте текст на иероглифах

在办公室|在学校

A: 你女儿几岁了?

B: 她今年四岁了。

A: 你老师多大了?

B: 她今年四十三岁了。

A: 她女儿呢?

B: 她今年二十岁。

A: 你弟弟会说汉语吗?

B: 我弟弟不会说汉语。

Задание № 2

Ответьте на вопросы по тексту

根据课文内容回答问题

1. 他们在哪儿?
2. 你会写汉字吗?
3. 你会说汉语吗?
4. 你会写汉字吗?
5. 你会说俄语吗?
6. 你弟弟会说汉语吗?

Задание № 3

В соответствии с грамматическими правилами, переведите предложения с русского на китайский

- 1) Китайская кухня – очень вкусная.
- 2) Этот иероглиф я могу прочитать.
- 3) Тот иероглиф я не могу написать.
- 4) Сколько тебе лет?
- 5) Она – твоя учительница.
- 6) Твой друг – американец?
- 7) Мы умеем говорить по-русски.
- 8) Твоя мама умеет писать иероглифы?
- 9) Я не умею готовить китайские блюда.
- 10) Я умею готовить китайские блюда.

Код контролируемой компетенции:

1. ОПК-1;
2. ПК-1

4.3.2. Оценочные материалы для проведения промежуточной аттестации обучающихся по дисциплине (модулю)

Вопросы/задания для проведения промежуточной аттестации обучающихся по дисциплине (модулю)

Код контролируемой компетенции:

1. ОПК-1;
2. ПК-1

Примерный билет:

Билет к экзамену № 3

по дисциплине «Второй иностранный язык»

1. Чтение, перевод и интерпретация текста №3.
2. Прослушайте аудиозапись <https://disk.yandex.ru/d/8tLBggiqq9Dbjw>
3. В соответствии с грамматическими правилами, выполните задание к тексту № 5

РАЗДЕЛ 5. УСЛОВИЯ РЕАЛИЗАЦИИ ДИСЦИПЛИНЫ (МОДУЛЯ)

5.1. Перечень основной и дополнительной учебной литературы для освоения дисциплины (модуля)

5.1.1. Основная литература

22. Прудникова, М. Э. Практика письменной и устной речи китайского языка : учебно-методическое пособие / М. Э. Прудникова. — Сочи : СГУ, 2022. — 52 с. — Текст : электронный // Лань : электронно-библиотечная система. — URL: <https://e.lanbook.com/book/351767> (дата обращения: 18.02.2024). — Режим доступа: для авториз. пользователей.
23. Сахно, Н. А. Китайский язык : учебно-методическое пособие / Н. А. Сахно. — Москва : РТУ МИРЭА, 2020. — 66 с. — Текст : электронный // Лань : электронно-библиотечная система. — URL: <https://e.lanbook.com/book/163869> (дата обращения: 18.02.2024). — Режим доступа: для авториз. пользователей.
24. Молодых, В. И. Китайский язык: так говорят и пишут китайцы : учебное пособие / В. И. Молодых. — Владивосток : ВГУЭС, 2020. — 96 с. — ISBN 978-5-9736-0587-2. — Текст : электронный // Лань : электронно-библиотечная система. — URL: <https://e.lanbook.com/book/161435> (дата обращения: 18.02.2024). — Режим доступа: для авториз. пользователей.

5.1.2. Дополнительная литература

1. Науменко, С. В. Трудности китайской грамматики на начальном этапе обучения : учебное пособие / С. В. Науменко, В. Н. Соловьева, А. Н. Булдыгерова. — Чита : ЗабГУ, 2021. — 138 с. — ISBN 978-5-9293-2944-9. — Текст : электронный // Лань : электронно-библиотечная система. — URL: <https://e.lanbook.com/book/271889> (дата обращения: 18.02.2024). — Режим доступа: для авториз. пользователей.
2. Иоффе, Т. В. Интенсивный курс китайского языка : учебное пособие / Т. В. Иоффе. — Омск : ОмГПУ, 2016. — 131 с. — ISBN 978-5-8268-2034-6. — Текст : электронный // Лань : электронно-библиотечная система. — URL: <https://e.lanbook.com/book/170520> (дата обращения: 17.02.2024). — Режим доступа: для авториз. пользователей.

5.2 Перечень ресурсов информационно-коммуникационной сети «Интернет», необходимых для освоения дисциплины (модуля)

№ №	Название электронного ресурса	Описание электронного ресурса	Используемый для работы адрес
1.	ЭБС «Университетская библиотека онлайн»	Электронная библиотека, обеспечивающая доступ высших и средних учебных заведений, публичных библиотек и корпоративных пользователей к наиболее востребованным материалам по всем отраслям знаний от ведущих российских издательств	http://biblioclub.ru/
2.	Научная электронная библиотека eLIBRARY.ru	Крупнейший российский информационно-аналитический портал в области науки, технологии, медицины и образования, содержащий рефераты и полные тексты более 34 млн научных публикаций и патентов	http://elibrary.ru/
3.	Образовательная платформа Юрайт	Электронно-библиотечная система для ВУЗов, ССУЗов, обеспечивающая доступ к учебникам, учебной и методической литературе по различным дисциплинам.	https://urait.ru/
4.	База данных "EastView"	Полнотекстовая база данных периодических изданий	https://dlib.eastview.com
5.	Электронная библиотека "Grebennikon"	Библиотека предоставляет доступ более чем к 30 журналам, выпускаемых Издательским домом "Гребенников".	https://grebennikon.ru/

5.3 Методические указания для обучающихся по освоению дисциплины (модуля)

Освоение обучающимся дисциплины (модуля) предполагает изучение материалов дисциплины (модуля) на аудиторных занятиях и в ходе самостоятельной работы. Аудиторные занятия проходят в форме лекций, семинаров, практических и лабораторных занятий.

При подготовке к аудиторным занятиям необходимо помнить особенности каждой формы его проведения.

Подготовка к учебному занятию лекционного типа заключается в следующем.

С целью обеспечения успешного обучения обучающийся должен готовиться к лекции, поскольку она является важнейшей формой организации учебного процесса, поскольку:

- знакомит с новым учебным материалом;
- разъясняет учебные элементы, трудные для понимания;
- систематизирует учебный материал;
- ориентирует в учебном процессе.

С этой целью:

- внимательно прочитайте материал предыдущей лекции;
- ознакомьтесь с учебным материалом по учебнику и учебным пособиям с темой прочитанной лекции;
- внесите дополнения к полученным ранее знаниям по теме лекции на полях лекционной тетради;
- запишите возможные вопросы, которые вы зададите лектору на лекции по материалу изученной лекции;
- постарайтесь уяснить место изучаемой темы в своей подготовке;

– узнайте тему предстоящей лекции (по тематическому плану, по информации лектора) и запишите информацию, которой вы владеете по данному вопросу.

Подготовка к занятию семинарского типа

При подготовке и работе во время занятий семинарского типа следует обратить внимание на следующие моменты: на процесс предварительной подготовки, на работу во время занятия, обработку полученных результатов, исправление полученных замечаний.

Предварительная подготовка к учебному занятию семинарского типа заключается в изучении теоретического материала в отведенное для самостоятельной работы время.

Работа во время проведения учебного занятия семинарского типа включает:

– консультирование студентов преподавателями и вспомогательным персоналом с целью предоставления исчерпывающей информации, необходимой для самостоятельного выполнения предложенных преподавателем задач.

– самостоятельное выполнение заданий согласно обозначенной учебной программой тематики.

Обработка, обобщение полученных результатов лабораторной работы проводится обучающимися самостоятельно или под руководством преподавателя (в зависимости от степени сложности поставленных задач). В результате оформляется индивидуальный отчет. Подготовленная к сдаче на контроль и оценку работа сдается преподавателю. Форма отчетности может быть письменная, устная или две одновременно. Главным результатом в данном случае служит получение положительной оценки по каждой лабораторной работе/практическому занятию. Это является необходимым условием при проведении рубежного контроля и допуска к зачету/дифференцированному зачету/экзамену. При получении неудовлетворительных результатов обучающийся имеет право в дополнительное время пересдать преподавателю работу до проведения промежуточной аттестации.

5.4 Информационно-технологическое обеспечение образовательного процесса по дисциплины (модуля)

5.4.1. Средства информационных технологий

1. Персональные компьютеры;
2. Средства доступа в Интернет;
3. Проектор.

5.4.2. Лицензионное и свободно распространяемое программное обеспечение, в том числе отечественного производства:

1. Операционная система: Astra Linux SE
2. Пакет офисных программ: LibreOffice
3. Справочная система Консультант+
4. Okular или Acrobat Reader DC
5. Ark или 7-zip
6. User Gate
7. TrueConf (client)

**Указывается актуальное программное обеспечение, необходимое для освоения дисциплины (модуля).*

5.4.3. Информационные справочные системы и профессиональные базы данных

№ №	Название электронного ресурса	Описание электронного ресурса	Используемый для работы адрес
1.	ЭБС «Университетская библиотека онлайн»	Электронная библиотека, обеспечивающая доступ высших и средних учебных заведений, публичных библиотек и корпоративных пользователей к наиболее востребованным материалам по всем отраслям знаний от ведущих российских издательств	http://biblioclub.ru/
2.	Научная электронная библиотека eLIBRARY.ru	Крупнейший российский информационно-аналитический портал в области науки, технологии, медицины и образования, содержащий рефераты и полные тексты более 34 млн научных публикаций и патентов	http://elibrary.ru/
3.	Образовательная платформа Юрайт	Электронно-библиотечная система для ВУЗов, ССУЗов, обеспечивающая доступ к учебникам, учебной и методической литературе по различным дисциплинам.	https://urait.ru/
4.	База данных "EastView"	Полнотекстовая база данных периодических изданий	https://dlib.eastview.com
5.	Электронная библиотека "Grebennikon"	Библиотека предоставляет доступ более чем к 30 журналам, выпускаемых Издательским домом "Гребенников".	https://grebennikon.ru/

5.5. Материально-техническое обеспечение образовательного процесса по дисциплине (модулю)

Для изучения дисциплины (модуля) используются:

Учебная аудитория для практических занятий: оснащена специализированной мебелью (стол для преподавателя, парты, стулья, доска для написания мелом); техническими средствами обучения (видеопроjectionное оборудование, средства звуковоспроизведения, экран и имеющие выход в сеть Интернет), а также (при наличии) демонстрационными печатными пособиями (указать какими, например, таблицы «Основная грамматика китайского языка»), экранно-звуковыми средствами обучения (указать какими, например, CD «Разговорный китайский»).

Помещения для самостоятельной работы обучающихся: оснащены специализированной мебелью (парты, стулья) техническими средствами обучения (персональные компьютеры с доступом в сеть Интернет и обеспечением доступа в электронно-информационную среду университета, программным обеспечением).

5.6. Образовательные технологии

При реализации дисциплины (модуля) применяются различные образовательные технологии, в том числе технологии электронного обучения.

Освоение дисциплины (модуля) предусматривает использование в учебном процессе активных и интерактивных форм проведения учебных занятий в форме деловых и ролевых игр, разбор конкретных ситуаций.

При освоении дисциплины (модуля) предусмотрено применением электронного обучения и дистанционных образовательных технологий.

Учебные часы дисциплины (модуля) предусматривают классическую контактную работу преподавателя с обучающимся в аудитории и контактную работу посредством электронной информационно-образовательной среды в синхронном и асинхронном режиме (вне аудитории)

посредством применения возможностей компьютерных технологий (электронная почта, электронный учебник, тестирование, вебинар, видеофильм, презентация, форум и др.).

В рамках дисциплины (модуля) предусмотрены встречи с руководителями и работниками организаций, деятельность которых связана с *направленностью/ специализацией* реализуемой основной профессиональной образовательной программы.

ЛИСТ РЕГИСТРАЦИИ ИЗМЕНЕНИЙ

№ п/п	Содержание изменения	Реквизиты документа об утверждении изменения	Дата введения изменения
1.	Рабочая программа дисциплины (модуля) актуализирована	<p style="text-align: center;">Протокол заседания кафедры иностранных языков и культуры (выпускающая кафедра)</p> <p style="text-align: center;">№ 8 от «27» февраля 2024 года</p>	01.09.2024
2.	*	<p style="text-align: center;">Протокол заседания Ученого совета факультета № _____ от « ____ » _____ 20__ года</p>	__ . __ . ____
3.	*	<p style="text-align: center;">Протокол заседания Ученого совета факультета № _____ от « ____ » _____ 20__ года</p>	__ . __ . ____
4.	*	<p style="text-align: center;">Протокол заседания Ученого совета факультета № _____ от « ____ » _____ 20__ года</p>	__ . __ . ____



**МИНИСТЕРСТВО НАУКИ И ВЫСШЕГО ОБРАЗОВАНИЯ
РОССИЙСКОЙ ФЕДЕРАЦИИ
ФЕДЕРАЛЬНОЕ ГОСУДАРСТВЕННОЕ БЮДЖЕТНОЕ
ОБРАЗОВАТЕЛЬНОЕ УЧРЕЖДЕНИЕ
ВЫСШЕГО ОБРАЗОВАНИЯ
«РОССИЙСКИЙ ГОСУДАРСТВЕННЫЙ СОЦИАЛЬНЫЙ
УНИВЕРСИТЕТ»**

УТВЕРЖДАЮ
Зав. кафедрой

Апанасюк Л. А.
27 февраля 2024 г.

**РАБОЧАЯ ПРОГРАММА ДИСЦИПЛИНЫ
ВТОРОЙ ИНОСТРАННЫЙ ЯЗЫК (ИСПАНСКИЙ)**

Специальность
45.05.01 Перевод и переводоведение

Специализация
«Межъязыковая и межкультурная коммуникация»

**ОБРАЗОВАТЕЛЬНАЯ ПРОГРАММА ВЫСШЕГО ОБРАЗОВАНИЯ - ПРОГРАММА
СПЕЦИАЛИТЕТА**

Форма обучения
Очная

Москва, 2024

СОДЕРЖАНИЕ

РАЗДЕЛ 1. ПАСПОРТ РАБОЧЕЙ ПРОГРАММЫ ДИСЦИПЛИНЫ (МОДУЛЯ).....	5
1.1 Цель и задачи дисциплины (модуля).....	5
1.2 Планируемые результаты обучения по дисциплине (модулю) в рамках планируемых результатов освоения основной профессиональной образовательной программы высшего образования – программы специалитета соотнесенные с установленными индикаторами достижения компетенций	5
РАЗДЕЛ 2. СТРУКТУРА И СОДЕРЖАНИЕ ДИСЦИПЛИНЫ (МОДУЛЯ)	7
2.1 Объем дисциплины (модуля), включая контактную работу обучающегося с педагогическими работниками и самостоятельную работу обучающегося.....	7
2.2. Учебно-тематический план дисциплины (модуля)	8
2.3. Содержание дисциплины (модуля)	12
РАЗДЕЛ 3. УЧЕБНО-МЕТОДИЧЕСКОЕ ОБЕСПЕЧЕНИЕ САМОСТОЯТЕЛЬНОЙ РАБОТЫ ОБУЧАЮЩИХСЯ ПО ДИСЦИПЛИНЕ (МОДУЛЮ)	88
3.1. Виды самостоятельной работы обучающихся по дисциплине (модулю).....	88
3.2. Задания для самостоятельной работы	90
3.3. Методические указания к самостоятельной работе по дисциплине (модулю)	92
РАЗДЕЛ 4. ОЦЕНОЧНЫЕ МАТЕРИАЛЫ ПО ДИСЦИПЛИНЕ (МОДУЛЮ).....	93
4.1. Форма промежуточной аттестации обучающегося по дисциплине (модулю).....	93
4.2. Оценочные материалы, определяющие процедуры оценивания знаний, умений, навыков и (или) опыта деятельности, характеризующих этапы формирования компетенций	93
4.2.1. Организационные основы применения балльно-рейтинговой системы оценки успеваемости обучающихся по дисциплине (модулю).....	93
4.2.2. Проведение текущего контроля успеваемости обучающихся по дисциплине (модулю) в соответствии с балльно-рейтинговой системой оценки успеваемости обучающегося	94
4.2.3. Проведение промежуточной аттестации обучающихся по дисциплине (модулю) в соответствии с балльно-рейтинговой системой оценки успеваемости обучающегося	95
4.3. Перечень заданий для проведения текущей и промежуточной оценки знаний, умений, навыков и (или) опыта деятельности, характеризующих этапы формирования компетенций....	96
4.3.1. Оценочные материалы для проведения текущей аттестации и рубежного контроля, обучающихся по дисциплине (модулю)	96
4.3.2. Оценочные материалы для проведения промежуточной аттестации обучающихся по дисциплине (модулю)	121
РАЗДЕЛ 5. УСЛОВИЯ РЕАЛИЗАЦИИ ДИСЦИПЛИНЫ (МОДУЛЯ).....	122
5.1. Перечень основной и дополнительной учебной литературы для освоения дисциплины (модуля).....	122
5.1.1. Основная литература	122
5.1.2. Дополнительная литература	122
5.2 Перечень ресурсов информационно-коммуникационной сети «Интернет», необходимых для освоения дисциплины (модуля)	122
5.3 Методические указания для обучающихся по освоению дисциплины (модуля)	123

5.4 Информационно-технологическое обеспечение образовательного процесса по дисциплины (модуля).....	123
5.4.1. Средства информационных технологий	123
5.4.2. Лицензионное и свободно распространяемое программное обеспечение, в том числе отечественного производства:	123
5.4.3. Информационные справочные системы и профессиональные базы данных	124
5.5. Материально-техническое обеспечение образовательного процесса по дисциплине (модулю).....	124
5.6. Образовательные технологии.....	125
ЛИСТ РЕГИСТРАЦИИ ИЗМЕНЕНИЙ	126

Рабочая программа дисциплины «Второй иностранный язык (испанский)» разработана на основании федерального государственного образовательного стандарта высшего образования – *специалитета* по специальности 45.05.01 *Перевод и переводоведение*, утвержденного приказом Министерства образования и науки Российской Федерации от 12.08.2020 № 989, учебного плана по основной профессиональной образовательной программе высшего образования - программы *специалитета* по специальности 45.05.01 *Перевод и переводоведение* (далее – «ОПОП»).

Рабочая программа дисциплины «Второй иностранный язык (испанский)» разработана рабочей группой в составе: ст.пр. С.В.Архипов.

Рабочая программа дисциплины (модуля) обсуждена и утверждена на заседании кафедры иностранных языков и культуры (выпускающая кафедра):
Протокол № 8 от «27» февраля 2024 года

Заведующий кафедрой
Доктор пед. наук, доцент



Л.А. Апанасюк

(подпись)

РАЗДЕЛ 1. ПАСПОРТ РАБОЧЕЙ ПРОГРАММЫ ДИСЦИПЛИНЫ (МОДУЛЯ)

1.1 Цель и задачи дисциплины (модуля)

Цель дисциплины (модуля) заключается в получении обучающимися теоретических знаний о заключаются в получении обучающимися теоретических знаний об иностранном языке (испанском) с последующим применением в профессиональной деятельности и практических навыков по использованию иностранного языка в профессиональной сфере.

Задачи дисциплины (модуля):

1. Ознакомление студентов с фонетическими, лексическими, грамматическими особенностями современного испанского языка, закономерностями его функционирования в дискурсах различного типа.
2. Формирование произносительных навыков, развитие ритмико-интонационной выразительности речи и лексико-грамматических навыков, которые должны обеспечить продуцирование спонтанной и подготовленной устной речи на испанском языке в различных ситуативных условиях в ходе решения профессиональных задач.
3. Развитие умений устной и письменной коммуникации на иностранном языке в межличностном общении.
4. Развитие способности и готовности к самостоятельному изучению иностранного языка, дальнейшему самообразованию с его помощью, использованию иностранного языка в других областях знаний.

1.2 Планируемые результаты обучения по дисциплине (модулю) в рамках планируемых результатов освоения основной профессиональной образовательной программы высшего образования – программы *специалитета* соотнесенные с установленными индикаторами достижения компетенций

Процесс освоения дисциплины (модуля) направлен на формирование у обучающихся следующих компетенций: УК-4, ОПК-1, ПК-1 в соответствии с учебным планом.

В результате освоения дисциплины (модуля) обучающийся должен демонстрировать следующие результаты:

Категория компетенций (при наличии)	Код компетенции Формулировка компетенции	Код и наименование индикатора достижения компетенции	Результаты обучения
Коммуникация	УК-4 - Способен осуществлять деловую коммуникацию в устной и письменной формах на государственном языке Российской Федерации и иностранном(ых) языке(ах)	УК-4.1 Способен применять современные коммуникативные правила и этику речевого общения, правила делового этикета УК-4.2 Демонстрирует умение вести обмен деловой информацией в устной и письменной формах на государственном языке РФ (иностранном(-ых) языках)	<i>Знает:</i> современные коммуникативные правила и этику речевого общения, правила делового этикета <i>Умеет:</i> вести обмен деловой информацией в устной и письменной формах на государственном языке РФ и на иностранном(-ых) языках.

		УК-4.3 Использует информационно-коммуникационные технологии в процессе решения стандартных коммуникативных задач на государственном и иностранном (-ых) языках	
	<p>ОПК-1</p> <p>Способен применять знания иностранных языков и знания о закономерностях функционирования языков перевода, а также использовать систему лингвистических знаний при осуществлении профессиональной деятельности.</p>	<p>ОПК-1.1 Обладает знаниями об особенностях функционирования языков перевода при осуществлении профессиональной деятельности</p> <p>ОПК-1.2 Использует систему лингвистических знаний при осуществлении профессиональной деятельности</p> <p>ОПК-1.3 Анализирует основные явления и процессы, отражающие функционирование языкового строя изучаемых иностранных языков при осуществлении профессиональной деятельности</p>	<p><i>Знает:</i> основные явления и процессы, отражающие функционирование языкового строя изучаемого иностранного языка в синхронии и диахронии</p> <p><i>Умеет:</i> применять понятийный аппарат изучаемой дисциплины; соблюдать основные особенности научного стиля в устной и письменной речи</p>
	<p>ПК-1.</p> <p>Способен работать с материалами различных источников; осуществлять реферирование и аннотирование письменных текстов; находить, собирать и первично обобщать фактический</p>	<p>ПК-1.1 Критически оценивает надежность источников информации, работать с противоречивой информацией из разных источников</p> <p>ПК-1.2 Умеет осуществлять реферирование и аннотирование</p>	<p><i>Знает:</i> основы формулирования обоснованных выводов на основе информационной обработки материалов (поиск, сбор и обобщение информации)</p> <p><i>Умеет:</i> осуществлять реферирование и аннотирование</p>

	материал, делая обоснованные выводы	письменных текстов ПК-1.3 Владеет навыками формулирования обоснованных выводов на основе информационной обработки материалов (поиск, сбор и обобщение информации)	письменных текстов
--	-------------------------------------	--	--------------------

РАЗДЕЛ 2. СТРУКТУРА И СОДЕРЖАНИЕ ДИСЦИПЛИНЫ (МОДУЛЯ)

2.1 Объем дисциплины (модуля), включая контактную работу обучающегося с педагогическими работниками и самостоятельную работу обучающегося

Общая трудоемкость дисциплины (модуля) составляет 21 зачетную единицу.

Очная форма обучения

Вид учебной работы	Всего часов	Семестры							
		2	3	4	5	6	7	8	
Контактная работа обучающихся с педагогическими работниками	384	54	54	56	54	56	54	56	
Лекционные занятия									
<i>из них: в форме практической подготовки</i>									
Практические занятия	378	54	54	54	54	54	54	54	
<i>из них: в форме практической подготовки</i>									
Лабораторные занятия									
<i>из них: в форме практической подготовки</i>									
Консультации / Иная контактная работа	6			2		2		2	
<i>из них: в форме практической подготовки</i>									
Самостоятельная работа обучающихся	282	45	45	34	45	34	45	34	
Контроль промежуточной аттестации	90	9	9	18	9	18	9	18	
Форма промежуточной аттестации		зач.	диф. зач.	экз.	зач.	экзамен	зач.	экзамен	

ОБЪЕМ ДИСЦИПЛИНЫ (МОДУЛЯ) В ЧАСАХ	756	108	108	108	108	108	108	108	108
--	------------	------------	------------	------------	------------	------------	------------	------------	------------

**2.2. Учебно-тематический план дисциплины (модуля)
Очной формы обучения**

Раздел, тема	Виды учебной работы, академических часов									
	Всего	Самостоятельная работа	Контактная работа обучающихся с педагогическими работниками							
			Всего	Лекционные занятия <i>из них: в форме практической подготовки</i>	Практические занятия <i>из них: в форме практической подготовки</i>	Лабораторные занятия <i>из них: в форме практической подготовки</i>	Консультации / Иная контактная работа <i>из них: в форме практической подготовки</i>			
Модуль 1 (Семестр 2)										
Раздел 1.Elemental I. Comprensi3n m3nima. Ciclo I. A1.	99	45	54			54				
Тема 1.1 Особенности фонетической системы современного испанского языка.	33	15	18			18				
Тема 1.2 Интонационные особенности современного испанского языка.	33	15	18			18				
Тема 1.3 Особенности фонетического оформления связной речи.	33	15	18			18				
Контроль промежуточной аттестации (час)	9									
<i>Форма промежуточной аттестации (указать)</i>	<i>Зачет</i>									
Модуль 2 (Семестр 3)										
Раздел 2. Elemental I. Comprensi3n m3nima. Ciclo II. A1.	99	45	54			54				

Раздел, тема	Виды учебной работы, академических часов									
	Всего	Самостоятельная работа	Контактная работа обучающихся с педагогическими работниками							
			Всего	Лекционные занятия <i>из них: в форме практической подготовки</i>	Практические занятия <i>из них: в форме практической подготовки</i>	Лабораторные занятия <i>из них: в форме практической подготовки</i>	Консультации / Иная контактная работа <i>из них: в форме практической подготовки</i>			
Тема 2.1 Saludos y presentaciones. Biografía.	33	15	18			18				
Тема 2.2 El tiempo.	33	15	18			18				
Тема 2.3 Mi amigo.	33	15	18			18				
Контроль промежуточной аттестации (час)	9									
<i>Форма промежуточной аттестации (указать)</i>	<i>Диф. зачет</i>									
Модуль 3 (Семестр 4)										
Раздел 3. Elemental II. Nivel de supervivencia. Ciclo I. A2.	90	34	56			54			2	
Тема 3.1 Mi familia.	29	11	18			18				
Тема 3.2 El día de trabajo.	29	11	18			18				
Тема 3.3 Mi casa.	30	12	18			18				
Контроль промежуточной аттестации (час)	18									
<i>Форма промежуточной аттестации (указать)</i>	<i>Экзамен</i>									
Модуль 4 (Семестр 5)										
Раздел 4. Intermedio I. Comprensión básica. Ciclo II. B1.	99	45	54			54				
Тема 4.1 Estamos invitados.	33	15	18			18				
Тема 4.2 Deporte.	33	15	18			18				
Тема 4.3 De viaje. Preparándose para un viaje.	33	15	18			18				
Контроль	9									

Раздел, тема	Виды учебной работы, академических часов										
	Всего	Самостоятельная работа	Контактная работа обучающихся с педагогическими работниками								
			Всего	Лекционные занятия <i>из них: в форме практической подготовки</i>	Практические занятия <i>из них: в форме практической подготовки</i>	Лабораторные занятия <i>из них: в форме практической подготовки</i>	Консультации / Иная контактная работа <i>из них: в форме практической подготовки</i>				
промежуточной аттестации (час)											
Форма промежуточной аттестации (указать)	<i>зачёт</i>										
Модуль 5 (Семестр 6)											
Раздел 5. Intermedio II. Nivel intermedio. Ciclo II-III. B2.	90	34	56			54				2	
Тема 5.1 De paso por la ciudad.	29	11	18			18					
Тема 5.2 En el hotel.	29	11	18			18					
Тема 5.3 En el restaurante.	30	12	18			18					
Контроль промежуточной аттестации (час)	18										
Форма промежуточной аттестации (указать)	<i>Экзамен</i>										
Модуль 6 (Семестр 7)											
Раздел 6. Avanzado 1. Competencia media. Ciclo III. C1.	48	22	26			26					
Тема 6.1 Medios de comunicación.	15	7	8			8					
Тема 6.2 De compras.	15	7	8			8					
Тема 6.3 España. Geografía.	18	8	10			10					
Раздел 7. Avanzado II. Competencia amplia. Ciclo III-IV. C1.	51	23	28			28					

Раздел, тема	Виды учебной работы, академических часов									
	Всего	Самостоятельная работа	Контактная работа обучающихся с педагогическими работниками							
			Всего	Лекционные занятия	<i>из них: в форме практической подготовки</i>	Практические занятия	<i>из них: в форме практической подготовки</i>	Лабораторные занятия	<i>из них: в форме практической подготовки</i>	Консультации / Иная контактная работа
Тема 7.1. Los orígenes de España.	15	7	8			8				
Тема 7.2 España – potencia mundial.	18	8	10			10				
Тема 7.3 Los siglos XVIII-XIX.	18	8	10			10				
Контроль промежуточной аттестации (час)	9									
<i>Форма промежуточной аттестации (указать)</i>	<i>Зачет</i>									
Модуль 7 (Семестр 8)										
Раздел 8. Avanzado II. Competencia amplia. Ciclo IV. C2.	43	16	27			26			1	
Тема 8.1 La Guerra Civil (1936-1938).	13	5	8			8				
Тема 8.2 Ficha política de España.	13	5	8			8				
Тема 8.3 Instituciones de España.	16	6	10			10				
Раздел 9. Superior. Pre-bilingüismo. Ciclo V. C2.	47	18	29			28			1	
Тема 9.1 Sociedad española.	14	6	8			8				
Тема 9.2 La educación en España.	16	6	10			10				

Раздел, тема	Виды учебной работы, академических часов										
	Всего	Самостоятельная работа	Контактная работа обучающихся с педагогическими работниками								
			Всего	Лекционные занятия <i>из них: в форме практической подготовки</i>	Практические занятия <i>из них: в форме практической подготовки</i>	Лабораторные занятия <i>из них: в форме практической подготовки</i>	Консультации / Иная контактная работа <i>из них: в форме практической подготовки</i>				
Тема 9.3 América Latina. Geografía.	16	6	10			10					
Контроль промежуточной аттестации (час)	18										
<i>Форма промежуточной аттестации (указать)</i>	<i>Экзамен</i>										
Общий объем, часов	756	282	384			378				6	

2.3. Содержание дисциплины (модуля)

РАЗДЕЛ 1. Elemental I. Comprensión mínima. Ciclo I. A1.

Тема 1.1. Особенности фонетической системы современного испанского языка

Перечень изучаемых элементов содержания

1. Испанский язык в мире
2. Алфавит, его транскрипция и правила чтения.
3. Особенности фонетической системы современного испанского языка.
4. Имя существительное. Род и число.

Тема 1.2. Интонационные особенности современного испанского языка.

Перечень изучаемых элементов содержания

1. Типы интонации.
2. Существительное. Множественное число.
3. Повествовательные, вопросительные и восклицательные предложения.

Тема 1.3. Особенности фонетического оформления связной речи.

Перечень изучаемых элементов содержания

1. Слитное произношение слов внутри предложения с одной мелодической группой.
2. Согласование существительного и артикля в роде и числе.
3. Имя прилагательное.

4. Времена года.

РАЗДЕЛ 2. Elemental I. Comprensi3n minima. Ciclo II. A1.

Тема 2.1. Saludos y presentaciones. Biografía.

Перечень изучаемых элементов содержания

1. Интонация вопросительных предложений, начинающихся с вопросительного слова.
2. Род и число прилагательных.
3. Сообщение информации о своих биографических данных: имя, фамилия, возраст, национальность, место рождения, жительства, работы, учебы.
4. Транскрипция.
5. Согласование прилагательного и существительного в роде и числе.
6. Прямое дополнение-существительное, обозначающее предмет.
7. Вопрос к прямому дополнению.
8. Заполнение личной анкеты. Составление автобиографии.

Тема 2.2. El tiempo.

Перечень изучаемых элементов содержания

1. Основное ударение внутри речевого потока.
2. Presente de indicativo (3-е лицо ед.ч.)
3. Погода.

Тема 2.3. Mi amigo.

Перечень изучаемых элементов содержания

1. Множественное число артикля.
2. Сообщение информации о друге: имя, возраст, семейное положение, место учебы, работы, увлечения.
3. Имя прилагательное.
4. Род и число прилагательных.

РАЗДЕЛ 3. Elemental II. Nivel de supervivencia. Ciclo I. A2.

Тема 3.1. Mi familia.

Перечень изучаемых элементов содержания

1. Слияние артикля el с предлогами a и de.
2. Вопрос к определению.
3. Сообщение информации о своей семье: состав семьи, возраст, место работы, учебы.
4. Дифтонги. Трифтонги.
5. Личные местоимения. Различное произношение союза y.
6. Глагол. Типы спряжения.
7. Прилагательные mucho, grande.
8. Сообщение личной информации об учебном заведении, факультете, предметах.

Тема 3.2. El día de trabajo.

Перечень изучаемых элементов содержания

1. Presente de indicativo.
2. Количественные числительные 1-10.
3. Безличная конструкция с hay.
4. Сообщение о трудовой деятельности.

Тема 3.3. Mi casa.

Перечень изучаемых элементов содержания

1. Интонация предложений с альтернативными вопросами.
2. Отклоняющиеся глаголы 1-й группы.
3. Numerales cardinales 11-29.
- 4 Сообщение информации о получении приглашения на торжественный ужин в посольство одной из латиноамериканских стран.
5. Особенности произношения причастий на -ado.
6. Вопросы к обстоятельству времени и образа действия.
7. Отсутствие артикля при обращении.
8. Presente de indicatio глагола индивидуального спряжения tener.
9. Глагольная конструкция tener que + infinitivo.
10. Описание дома. Беседа о комнате, планировке, мебели.

РАЗДЕЛ 4. Intermedio I. Comprensión básica. Ciclo II. B1.

Тема 4.1 Estamos invitados.

Перечень изучаемых элементов содержания

1. Интонация предложений с альтернативными вопросами.
2. Отклоняющиеся глаголы 1-й группы.
3. Numerales cardinales 11-29.
- 4 Сообщение информации о получении приглашения на торжественный ужин в посольство одной из латиноамериканских стран.
5. Особенности произношения причастий на -ado.
6. Вопросы к обстоятельству времени и образа действия.
7. Отсутствие артикля при обращении.
8. Presente de indicatio глагола индивидуального спряжения tener.
9. Глагольная конструкция tener que + infinitivo.
10. Благодарность за приглашение. Беседа о статье, фильме, книге.

Тема 4.2. Deporte.

Перечень изучаемых элементов содержания

1. Интонация неполного перечисления.
2. Presente de indicativo глаголов decir, hacer, ver.
3. Прилагательные bueno, malo.
4. Pretérito perfecto compuesto.
5. Pronombres posesivos.
6. Numerales cardinales 30 -100.
7. Неопределенное местоимение todo.
8. Придаточное дополнительное предложение.
9. Presente de indicativo глаголов индивидуального спряжения dar, traer.
10. Отклоняющиеся глаголы II, III, IV групп в presente de indicativo.
11. Здоровый образ жизни. Спорт.

Тема 4.3. De viaje. Preparándose para un viaje.

Перечень изучаемых элементов содержания

1. Правила слогаотделения и переноса.
2. Глагольная конструкция ir a + infinitivo.
3. Pronombres personales – complementos.
4. Подготовка к поездке.
5. Verbos pronominales.
6. Estilo indirecto.

7. Presente de indicativo глаголов индивидуального спряжения saber. oír.
8. Прибытие в аэропорт, регистрация, таможенный контроль.
9. Futuro de indicativo.
10. Gerundio.
11. Посадка в самолет. Вылет и прилет.
12. История и культура страны, в которую совершается путешествие.

РАЗДЕЛ 5. Intermedio II. Nivel intermedio. Ciclo II-III. B2.

Тема 5.1. De paso por la ciudad.

Перечень изучаемых элементов содержания

1. Стихи Ф. Лорки.
2. Pronombres demostrativos.
3. Наречия места aquí, ahí, allí.
4. Деловая поездка, командировка в другую страну, город.
5. Preposiciones compuestas.
6. Придаточные предложения обстоятельства времени.
7. Отклоняющиеся глаголы V группы.
8. Причины откладывания поездки.
9. Pretérito perfecto simple de indicativo правильных глаголов.
10. Глагольная конструкция acabar de + infinitivo.

Тема 5.2 En el hotel.

Перечень изучаемых элементов содержания

1. Стихи А. Мачадо.
2. En el hotel.
3. Стихи Г. Беккер.
4. Степени сравнения наречий.
5. Условный период I типа.
6. Pretérito perfecto simple de indicativo глаголов индивидуального спряжения.
7. Сообщение информации о месторасположении и плане отеля. Национальный характер испанцев.

Тема 5.3. En el restaurante.

Перечень изучаемых элементов содержания

1. Сравнительная степень сравнения наречий.
2. Глагол индивидуального спряжения caer.
3. Pretérito imperfecto de indicativo в придаточных дополнительных предложениях.
4. Еда. Столовые приборы. Ресторанные услуги: рестораны, кафе, казино, бары.
5. Отклоняющиеся глаголы VI группы.
6. Глагольная конструкция seguir + gerundio.
7. Меню. В ресторане, кафе, баре. Умение заказать столик в кафе (ресторане). Счет.

РАЗДЕЛ 6. Avanzado 1. Competencia media. Ciclo III. C1.

Тема 6.1. Medios de comunicación.

Перечень изучаемых элементов содержания

1. Voz pasiva refleja.
2. Numerales cardinales 200 – 1000.
3. Собирательные существительные.
4. Condicional.
5. Обсуждение докладов по теме занятия.

6. Средства массовой информации. Газеты, радио, телевидение, Интернет. Средства массовой информации в Испании.

Тема 6.2. De compras.

Перечень изучаемых элементов содержания

1. Глагольная конструкция al + infinitivo.
2. Прилагательное mismo.
3. Продукты. Одежда. Сообщение информации о том, как совершить покупку.
4. Глагол индивидуального спряжения saber.
5. Pretérito pluscuamperfecto de indicativo.
6. Магазины, рынки, супермаркеты. Торговые центры в России и Испании.

Тема 6.3. España. Geografía.

Перечень изучаемых элементов содержания

1. Согласование времен indicativo в сложноподчиненных предложениях.
2. Условные предложения I типа в косвенной речи.
3. Modo subjuntivo.
4. Modo subjuntivo в придаточных дополнительных и подлежащих с союзом que.
5. Краткий экскурс в историю Испании и ее отношений с колониями. Современный этап.
6. Географическое положение Испании. Административно-территориальное деление.

РАЗДЕЛ 7. Avanzado II. Competencia amplia. Ciclo III-IV. C1.

Тема 7.1. Los orígenes de España.

Перечень изучаемых элементов содержания

1. Условные предложения второго типа.
2. Переход в косвенную речь условных предложений второго типа.
3. Кельтско-иберийский субстрат в испанском языке.
4. Германский адстрат в испанском языке.
5. Арабский суперстрат в испанском языке.
6. «Песнь о моем Сиде» - первое литературное произведение Испании.

Тема 7.2. España – potencia mundial.

Перечень изучаемых элементов содержания

1. Условные предложения третьего типа.
2. Переход в косвенную речь условных предложений третьего типа.
3. Реконкиста.
4. Католические короли Фердинанд и Изабелла.
5. Эпоха правления Фелиппа II.
6. Эпоха правления Фелиппа IV.

Тема 7.3. Los siglos XVIII-XIX.

Перечень изучаемых элементов содержания

1. Условные предложения четвертого (смешанного) типа.
2. Переход в косвенную речь условных предложений четвертого типа.
3. Французская династия в Испании.
4. Война за независимость 1808-1814 гг.
5. Карлистские войны.
6. Последние колонии Испании.

РАЗДЕЛ 8. Avanzado II. Competencia amplia. Ciclo IV. C2.

Тема 8.1. La Gerra Civil (1936-1938).

Перечень изучаемых элементов содержания

1. Согласование времен с использованием Presente de subjuntivo.
2. Согласование времен с использованием Pretérito perfecto de subjuntivo.
3. Диктатура Франко.
4. Федерико Гарсия Лорка.
5. Пабло Пикассо. Герника.
6. Восстановление монархии в Испании.

Тема 8.2. Ficha política de España.

Перечень изучаемых элементов содержания

1. Условные предложения четвертого (смешанного) типа. Повторение и систематизация.
2. Правила пунктуации в испанском языке.
3. Государственное устройство Испании.
4. Государственный флаг, герб и гимн Испании.
5. Испания – страна-член Евросоюза.
6. Страна Басков и организация ETA.

Тема 8.3. Instituciones de España.

Перечень изучаемых элементов содержания

1. Pluscuamperfecto de subjuntivo. Повторение и систематизация.
2. Oraciones sustantivas.
3. Католицизм – официальная религия Испании.
4. Армия Испании.
5. Силы внутренней безопасности Испании.
6. Средний класс в Испании.

РАЗДЕЛ 9. Superior. Pre-bilingüismo. Ciclo V. C2.

Тема 9.1. Sociedad española.

Перечень изучаемых элементов содержания

1. Pronombres relativos.
2. Oraciones causales, consecutivas, temporales.
3. Проблемы молодежи в Испании.
4. Молодежный сленг.
5. Положение женщин в Испании.
6. Положение людей пенсионного возраста в Испании.

Тема 9.2. La educación en España.

Перечень изучаемых элементов содержания

1. Oraciones consorsivas y finales.
2. Oraciones comparativas y modales.
3. Образовательные реформы в Испании.
4. Государственные и частные школы. Испанские университеты
5. Развитие науки в Испании.
6. Проблема «утечки мозгов».

Тема 9.3. América Latina. Geografía.

Перечень изучаемых элементов содержания

1. Imperativo afirmativo. Imperativo negativo.

2. Переход в косвенную речь предложений с глаголом-сказуемым в imperativo.
3. Imperativo afirmativo. Imperativo negativo.
4. Переход в косвенную речь предложений с глаголом-сказуемым в imperativo.
5. Краткий экскурс в историю Латинской Америки. Обретение независимости.
6. География Латинской Америки. Административно-территориальное деление.

ЗАДАНИЯ К ПРАКТИЧЕСКИМ ЗАНЯТИЯМ РАЗДЕЛА 1

Форма практического задания: Тест, выполнение упражнений, составление монологических и диалогических высказываний; чтение, перевод, реферирование и аннотирование текста. Практическое задание выполняется в форме фонетических упражнений, грамматических упражнений, упражнения на развитие навыков чтения и перевода. При выполнении упражнений (чтении вслух) необходимо соблюдать требования:

1. четкое, краткое, напряженное произношение ударных и безударных гласных;
2. правильное произнесение дифтонгов и трифтонгов;
3. слитное произнесение служебных слов со знаменательными;
4. членение предложения на ритмические группы;
5. интонационное оформление разных типов фраз;
6. знание правил ударения и его смысловоразличительных функций.

Задание 1. Чтение и перевод со словарем текста по теме с передачей содержания прочитанного в устной форме.

Вариант 1.

Me llamo Alejandro Makovski, soy de Moscú. Tengo dieciseis años. Estudio español ya cinco años. Acabo de terminar el bachillerato en el colegio cincuenta y siete. Ahora pienso entrar en la facultad de filología de la Universidad estatal de Moscú. Cuando aprendes una lengua extranjera, conoces también la cultura de ese país. Me gusta español. Mi sueño es ir a visitar España. Yo leo autores españoles.

Sobre todo me gusta “Cien años de soledad” de Gabriel García Márquez. Cerca de nuestra casa hay una piscina a la que voy todos los viernes.

Примерный перечень заданий к тексту:

(?) Ответьте на вопросы по тексту(??)

(??) ¿Dónde vive Alejandro?

(?) Alejandro vive en España.

(!) Alejandro vive en Moscú.

(?) Alejandro vive en Madrid.

(?) Alejandro vive en Barcelona.

(??) ¿Qué estudia Alejandro?

(?) Alejandro estudia cultura.

(?) Alejandro estudia países.

(!) Alejandro estudia español.

(?) Alejandro estudia autores.

(??) ¿Dónde estudia Alejandro?

(?) Alejandro estudia en el instituto.

(?) Alejandro estudia en la universidad.

(?) Alejandro estudia en casa.

(!) Alejandro estudia en el colegio.

- (??)¿Qué autores lee Alejandro?
(!)Alejandro lee autores españoles.
(?)Alejandro lee autores rusos.
(?)Alejandro lee autores chilenos.
(?)Alejandro lee autores alemanes.

- (??)¿Qué hay cerca de su (ero) casa?
(?)Cerca de su casa hay un museo.
(!)Cerca de su casa hay una piscina.
(?)Cerca de su casa hay un parque.
(?)Cerca de su casa hay un instituto.

Задание 2. Чтение и перевод со словарем текста по теме с передачей содержания прочитанного в устной форме.

Вариант 2.

El tiempo que hace hoy

Hoy no hace sol, no hace calor, no hace buen tiempo, Llueve. El cielo está cubierto de nubes. Hoy hace sol, hace calor, hace buen tiempo. No llueve. El cielo no está cubierto de nubes.

Me gusta mucho este estación del año cuando tenemos las vacaciones y cuando no tenemos nada que hacer, pero tenemos los exámenes en junio. Es le verano. Estas vacaciones duran hasta el primero de septiembre.

Los días de verano son largos. Hace calor. También llueve y truena, pero rara vez. Paseo mucho al aire libre, tomo sol.

Las vacaciones de verano son más largas: duran dos meses. En verano tengo mucho tiempo libre. A veces mis padres y yo nos vamos a un gran viaje y vamos de excursiones. Visitamos las ciudades rusas y belorusas antiguas o viajamos en un barco. Me gusta mucho viajar en el barco con mi padre quien es el capitán de alto bordo. Pero habitualmente pasamos las vacaciones de verano en el campo. Tenemos una casita de campo en un sitio pintoresco cerca de Minsk.

Allí hay un río y un lado. Mis amigos yo vamos de pesca, nadamos a menudo, tomamos el sol en una playa y paseamos en lancha.

Cuando hace mucho calor suelo ir al bosque. Allí el aire es fresco. Tengo un perro llamado Shelton. Se alegra mucho cuando le llevo conmigo al bosque.

Estas vacaciones duran hasta el primero de septiembre. A fines de agosto regresamos a la ciudad.

Задание 3. Грамматика – тест

- (??)Выберите предложение, в котором правильный порядок слов(??)
(??)Это книга.
(!)Esto es un libro.
(?)Es esto un libro.
(?)Un libro es esto.

- (??)Это стол.
(?)Esto una mesa.
(?)Es esto una mesa.
(!)Esto es una mesa.

- (??)Это шляпа.

(?)Un sombrero es esto.
(!)Esto es un sombrero.
(?)Es esto un sombrero.

(??)Это стул?
(?)¿Esto es una silla?
(!)¿Es esto una silla?
(?)¿Una silla esto es?

(??)Это шкаф?
(!)¿Es esto un armario?
(?)¿Esto es un armario?
(?)¿Un armario esto es?

(??)Определите род имен существительных(??)
(??)mano
(?)мужской
(!)женский

(??)cabeza
(?)мужской
(!)женский

(??)día
(!)мужской
(?)женский

(??)armario
(!)мужской
(?)женский

(??)casa
(?)мужской
(!)женский

(??)libro
(!)мужской
(?)женский

(??)radio
(?)мужской
(!)женский

(??)Поставьте неопределенный артикль к следующим существительным(??)
(??)día
(!)un
(?)una

(??)ventana
(?)un

(!)una

(?)chico

(!)un

(?)una

(?)suelo

(!)un

(?)una

(?)profesora

(?)un

(!)una

(?)mesa

(?)un

(!)una

(?)piano

(!)un

(?)una

РУБЕЖНЫЙ КОНТРОЛЬ К РАЗДЕЛУ 1

Форма рубежного контроля – компьютерное тестирование

ТЕСТ

(?)Поставьте неопределенный артикль к следующим существительным во множественном числе(?)

(?)días

(!)unos

(?)unas

(?)abuelas

(?)unos

(!)unas

(?)cartas

(?)unos

(!)unas

(?)gatos

(!)unos

(?)unas

(?)hombres

(!)unos

(?)unas

(?)lápices

(!)unos

(?)unas

(??)mujeres

(?)unos

(!)unas

(??)Поставьте определенный артикль к следующим существительным во множественном числе(??)

(??)mujeres

(?)los

(!)las

(??)libros

(!)los

(?)las

(??)niños

(!)los

(?)las

(??)revistas

(?)los

(!)las

(??)mesas

(?)los

(!)las

(??)profesores

(!)los

(?)las

(??)tazas

(?)los

(!)las

(??)Подберите к данным существительным правильную форму прилагательного(??)

(??)armarios

(!)marrónes

(?)marronas

(??)chica

(?)guapo

(!)guapa

(??)carta

(?)blanco

(!)blanca

(?)gatos

(!)rusos

(?)rusas

(?)chico

(!)chinesco

(?)chinesca

(?)taza

(!)verde

(?)verda

(?)revistas

(!)grandes

(?)grandas

ЗАДАНИЯ К ПРАКТИЧЕСКИМ ЗАНЯТИЯМ РАЗДЕЛА 2

Форма практического задания раздела 2 - Тест, выполнение упражнений, составление монологических и диалогических высказываний; чтение, перевод, реферирование и аннотирование текста

Задание 1.

(?)Соотнесите числительные на испанском языке(?)

(~) 1~uno

(~) 2~dos

(~) 3~tres

(~) 4~cuatro

(~) 5~cinco

(~) 6~seis

(~) 7~siete

(~) 8~ocho

(~) 9~nueve

(~) 10~diez

(?)Расположите слова в таком порядке, чтобы получилось грамматически правильное предложение(?)

В комнате имеется шкаф.

(#) en

(#) la

(#) habitación

(#) hay

(#) un

(#) armario

В саду есть цветок.

(#) en

(#) el
(#) jardín
(#) hay
(#) una
(#) flor

В парке есть река.

(#) en
(#) el
(#) parque
(#) hay
(#) un
(#) río

(??)Вставъте al или del(??)

(??)El escritorio es ... profesor.

(?)al
(!)del

(??)José va ... baile.

(!)al
(?)del

(??)El profesor contesta a la pregunta ... estudiante.

(?)al
(!)del

(??)Pablo va ... instituto.

(!)al
(?)del

(??)Elena sale ... parque.

(?)al
(!)del

(??)Arturo va ... gimnasio.

(!)al
(?)del

(??)La abuela va ... jardín.

(!)al
(?)del

(??)Поставъте вопрос к подлежащему(??)

Helena estudia en la universidad.

(#)quién
(#)estudia
(#)en
(#)la

(#)universidad

Pablo compra una cartera.

(#)quién
(#)compra
(#)una
(#)cartera

Arturo va al colegio.

(#)quién
(#)va
(#)al
(#)colegio

Guía va con los turistas.

(#)quién
(#)va
(#)con
(#)los
(#)turistas

El hermano abre la maleta.

(#)quién
(#)abre
(#)la
(#)maleta

(??)Поставьте вопрос к сказуемому(??)

El lunes Pedro trabaja.

(#)qué
(#)hace
(#)Pedro
(#)el
(#)lunes

Cerca de nuestra casa pasea un muchacho.

(#)qué
(#)hace
(#)un
(#)muchacho
(#)cerca
(#)de
(#)nuestra
(#)casa

En invierno visitamos la piscina.

(#)qué
(#)hacemos
(#)en

(#)invierno

Los estudiantes escuchan atentamente al profesor.

(#)qué

(#)hacen

(#)los

(#)estudiantes

Salvador hace los deberes de casa.

(#)qué

(#)hace

(#)Salvador

(??)Поставьте вопросы к прямому и косвенному дополнению(??)

Alberto regala los sellos a su amigo.

(#)a

(#)quién

(#)regala

(#)Alberto

(#)los

(#)sellos

Elena ayuda a los padres.

(#)a

(#)quiénes

(#)ayuda

(#)Elena

Yo escribo una carta a María

(#)a

(#)quién

(#)escribo

(#)una

(#)carta

El profesor explica unas reglas a los estudiantes.

(#)a

(#)quiénes

(#)explica

(#)el

(#)profesor

(#)unas

(#)reglas

Mi madre llama a su colega por teléfono.

(#)a

(#)quién

(#)llama

(#)mi

(#)madre

(#)por
(#)teléfono

Соотнесите числительные

(~)17~diecisiete
(~)13~trece
(~)18~dieciocho
(~)20~veinte
(~)11~once
(~)14~catorce
(~)19~diecinueve
(~)15~quince
(~)16~dieciseis
(~)12~doce

Поставьте вопросы к обстоятельству времени и образа действия:

El concierto empieza a las siete.

(#)Cuándo
(#)empieza
(#)el
(#)concierto

Nosotros vamos al museo el sábado.

(#)Cuándo
(#)váis
(#)al
(#)museo

Yo vengo a tu casa mañana.

(#)Cuándo
(#)vienes
(#)tú
(#)a
(#)mi
(#)casa

Nosotros hablamos el español muy bien.

(#)Cómo
(#)habláis
(#)vosotros
(#)el
(#)español

Jorge trabaja mucho y gana muy bien.

(#)Cómo
(#)gana
(#)Jorge

Выберите подходящую форму глагола:

(??)El concierto (empezar) a las siete.

(?)empiece

(!)empieza

(?)empiezas

(?)empeza

(??)Cada mañana os (despertar) el canto de los pájaros.

(?)desiertan

(?)despiertáis

(!)despertáis

(?)despertamos

(??)Entramos en la habitación y (encender) la luz.

(!)encendemos

(?)encenden

(?)encendéis

(?)encienden

(??)El médico (recomendar) al enfermo una medicina nueva.

(?)recomenda

(?)recomendáis

(?)recomendas

(!)recomienda

(??)Vosotros nunca (perder) el juicio.

(?)pierdéis

(!)perdéis

(?)pierden

(?)perdemos

Задание 2. Чтение, перевод текста со словарем и передача его содержания в устной форме.

El tiempo que hace hoy

Hoy no hace sol, no hace calor, no hace buen tiempo, Llueve. El cielo está cubierto de nubes. Hoy hace sol, hace calor, hace buen tiempo. No llueve. El cielo no está cubierto de nubes.

Me gusta mucho este estación del año cuando tenemos las vacaciones y cuando no tenemos nada que hacer, pero tenemos los exámenes en junio. Es le verano. Estas vacaciones duran hasta el primero de septiembre.

Los días de verano son largos. Hace calor. También llueve y truena, pero rara vez. Paseo mucho al aire libre, tomo sol.

Las vacaciones de verano son más largas: duran dos meses. En verano tengo mucho tiempo libre. A veces mis padres y yo nos vamos a un gran viaje y vamos de excursiones. Visitamos las ciudades rusas y belorusas antiguas o viajamos en un barco. Me gusta mucho viajar en el barco con mi padre quien es el capitán de alto bordo. Pero habitualmente pasamos las vacaciones de verano en el campo. Tenemos una casita de campo en un sitio pintoresco cerca de Minsk.

Allí hay un río y un lado. Mis amigos yo vamos de pesca, nadamos a menudo, tomamos el sol en una playa y paseamos en lancha.

Cuando hace mucho calor suelo ir al bosque. Allí el aire es fresco. Tengo un perro llamado Shelton. Se alegra mucho cuando le llevo conmigo al bosque.

Estas vacaciones duran hasta el primero de septiembre. A fines de agosto regresamos a la ciudad.

Задание 3. Чтение текста и умение отвечать на вопросы на понимание прочитанного текста.

Mi amiga

Mi amiga se llama Elena. Tiene 19 años. Es de Moscú como yo. Es una chica muy buena y simpática. Es alta, delgada y rubia. Tiene el pelo largo y los ojos marrones. Siempre lleva un vestido largo que es muy bonito y cuando se pone zapatos de tacón alto, parece todavía más alta.

Es mi mejor amiga. La conozco desde muy pequeña, porque vive en una casa cerca de la mía. Siempre estamos juntas. Ella me conoce muy bien porque siempre le cuento toda mi vida. Nos vemos casi cada día. A veces voy a visitarla a su casa y a veces ella viene a mi casa a verme. Pasamos muchas horas jugando y hablando. Cuando no tenemos mucho tiempo para vernos, nos llamamos por teléfono o charlamos en internet.

Por desgracia, ella estudia en otra universidad y ahora nos vemos menos. A veces después de las clases quedamos en una cafetería y tomamos una taza de café o de té. Me siento muy feliz cuando ella está al lado.

Elena me entiende muy bien. Cuando tengo problemas, me ayuda mucho. Yo también la ayudo en los momentos difíciles de su vida.

Sus padres son buena gente y a veces me invitan a cenar a su casa. Y si es muy tarde, me permiten pasar la noche allí.

Los mejores momentos de nuestra amistad son las vacaciones. Nos gusta ir de compras, cocinar juntas o ver nuestras películas preferidas. Nosotras tenemos los mismos gustos.

Hoy me llama y me dice que compra dos camisas nuevas que son absolutamente iguales - una para ella y otra para mí. Estoy muy alegre y muy feliz. Creo que mañana le compro un bolso del mismo color que el mío. Somos como dos hermanas.

Me gusta mucho mi amiga y es la única en todo el mundo.

Отвечьте на вопросы по тексту

(??)¿Cómo se llama su amiga?

(?)Se llama María

(!)Se llama Elena

(?)Se llama Ana

(?)Se llama Rosa

(??)¿Qué edad tiene?

(?)Tiene 18 años

(?)Tiene 17 años

(?)Tiene 16 años

(!)Tiene 19 años

(??)¿De dónde es Elena?

(?)Es de Kaliningrado

(?)Es de Minsk

(!)Es de Moscú

(?)Es de San Petersburgo

(??)¿Cómo se ve ella cuando se pone los zapatos de tacón alto?
(?)Parece más simpática
(!)Parece más alta (?)Parece más delgada (?)Parece al modelo

(??)¿Cuándo se ven las amigas?
(?)Se ven en la universidad
(?)Se ven durante las vacaciones
(?)Se ven a los fines de semana
(!)Se ven casi cada día

(??)¿Qué hacen si no tienen mucho tiempo libre?
(?)Estudian juntas
(?)Van al cine
(!)Charlan en internet
(?)Pasean en el parque

(??)¿Qué les gusta hacer juntas a las amigas?
(?)Les gusta hacer los deberes de casa
(!)Les gusta comprar unas cosas, ver las películas favoritas
(?)Les gusta pasear por las calles y parques
(?)Les gusta visitar los museos y exposiciones

РУБЕЖНЫЙ КОНТРОЛЬ К РАЗДЕЛУ 2:

Форма рубежного контроля – компьютерное тестирование

(??)Подберите правильный вопрос к обстоятельству места(??)

(??)Arturo vive en Cuba.

(!)¿Dónde vive Arturo?

(?)¿Dónde Arturo vive?

(?)¿Dónde vive en Cuba?

(??)Pablo sale de casa.

(?)¿Dónde sale Pablo?

(!)¿De dónde sale Pablo?

(?)¿Dónde Pablo sale?

(??)Elena pasea por la calle.

(!)¿Por dónde pasea Elena?

(?)¿De dónde pasea Elena?

(?)¿Dónde pasea Elena?

(??)Benito entra en un café.

(!)¿Dónde entra Benito?

(?)¿En dónde entra Benito?

(?)¿Dónde Benito entra?

(??)Lee un libro en casa.

(!)¿Dónde lee un libro?

(?)¿Dónde libro lee?

(?)¿En dónde lee?

(??)Соотнесите испанские личные местоимения с русскими(??)

(~) él~он

(~) yo~я

(~) nosotras~мы (ж.р.)

(~) vosotros~вы (м.р. или смешанная аудитория)

(~) Usted~Вы (уважительная форма, ед.ч.)

(~) tú~ты

(~) ellos~они (м.р.)

(?)2 спряжение

(?)3 спряжение

(??)trabajar

(!)1 спряжение

(?)2 спряжение

(?)3 спряжение

(??)vivir

(?)1 спряжение

(?)2 спряжение

(!)3 спряжение

(??)comer

(?)1 спряжение

(!)2 спряжение

(?)3 спряжение

(??)pasar

(!)1 спряжение

(?)2 спряжение

(?)3 спряжение

(??)beber

(?)1 спряжение

(!)2 спряжение

(?)3 спряжение

(??)Подберите соответствующую форму глагола hablar в Presente de Indicativo(??)

(~) yo~hablo

(~) nosotras~hablamos

(~) Usted~habla

(~) tú~hablas

(~) ellos~hablan

(~) vosotros~habláis

(??)Подберите соответствующую форму глагола comer в Presente de Indicativo(??)

(~) yo~como

(~) nosotros~comemos

(~) ella~come

(~) tú~comes

(~) Ustedes~comen
(~) vosotras~coméis

(??)Подберите соответствующую форму глагола vivir в Presente de Indicativo(??)

(~) yo~vivo
(~) nosotros~vivimos
(~) él~vive
(~) tú~vives
(~) ellas~viven
(~) vosotros~vivís

(??)Вставьте al или del(??)

(??)El escritorio es ... profesor.

(?)al
(!)del

(??)José va ... baile.

(!)al
(?)del

(??)El profesor contesta a la pregunta ... estudiante.

(?)al
(!)del

(??)Pablo va ... instituto.

(!)al
(?)del

(??)Elena sale ... parque.

(?)al
(!)del

(??)Arturo va ... gimnasio.

(!)al
(?)del

(??)La abuela va ... jardín.

(!)al
(?)del

(??)Поставьте глаголы в скобках в соответствующее лицо и число presente de indicativo(??)

(??)Los estudiantes (venir) al instituto a las nueve menos diez.

(?)vengo
(?)vienes
(?)venimos
(!)vienen

(??)Cuando (salir) de casa por la mañana compro los periódicos.

(!)salgo
(?)sales

(?)salís
(?)salen

(??)Yo (venir) a verte a las seis.
(!)vengo
(?)vienes
(?)venimos
(?)vienen

(??)Después de las clases mis compañeros de estudios y yo (ir) a la biblioteca.
(?)voy
(?)va
(!)vamos
(?)van

(??) (Ir) a la caja y pago la cuenta.
(!)voy
(?)va
(?)vamos
(?)van

(??)Pienso que vosotros (poder) regalarles un ramo de flores.
(?)puede
(?)podemos
(?)puedo
(!)podéis

(??)Ni Vilma ni yo (poder) prestarle tal servido.
(?)puede
(!)podemos
(?)podéis
(?)puedo

(??)Nome gusta este muchacho porque nunca (querer) ayudar a nadie.
(?)quero
(!)quiere
(?)queréis
(?)queremos

(??)¿(Querer) ustedes visitar el museo la semana que (venir)?
(?)quiere, vienen
(!)quieren, viene
(?)quiere, viene
(?)quieren, vienen

(??)No (ser) oro todo lo que reluce.
(?)soy
(?)eres
(?)sois
(!)es

(??)Составьте предложения(??)
(??)Сегодня очень хорошая погода.
(#)hoy
(#)hace
(#)muy
(#)buen
(#)tiempo

(??)Сейчас десять градусов выше нуля.
(#)estamos
(#)a
(#)diez
(#)grados
(#)sobre
(#)cero

(??)Сейчас не идет снег.
(#)ahora
(#)no
(#)está
(#)nevando

(??)У нас минус десять градусов.
(#)estamos
(#)a
(#)menos
(#)diez
(#)grados

(??)Сейчас идет дождь.
(#)ahora
(#)está
(#)lloviendo

(??)Соотнесите числительные(??)
(~)17~diecisiete
(~)13~trece
(~)18~dieciocho
(~)20~veinte
(~)11~once
(~)14~catorce
(~)19~diecinueve
(~)15~quince
(~)16~dieciseis
(~)12~doce

(??)Поставьте вопросы к обстоятельству времени и образа действия(??)
(??)El concierto empieza a las siete.
(#)Cuándo

(#)empieza
(#)el
(#)concierto

(??)Nosotros vamos al museo el sábado.
(#)Cuándo
(#)váis
(#)al
(#)museo

(??)Yo vengo a tu casa mañana.
(#)Cuándo
(#)vienes
(#)tú
(#)a
(#)mi
(#)casa

(??)Nosotros hablamos el español muy bien.
(#)Cómo
(#)habláis
(#)vosotros
(#)el
(#)español

(??)Jorge trabaja mucho y gana muy bien.
(#)Cómo
(#)gana
(#)Jorge

(??)Выберите подходящую форму глагола(??)
(??)El concierto (empezar) a las siete.
(?)empiece
(!)empieza
(?)empiezas
(?)empeza

(??)Cada mañana os (despertar) el canto de los pájaros.
(?)desiertan
(?)despiertáis
(!)despertáis
(?)despertamos

(??)Entramos en la habitación y (encender) la luz.
(!)encendemos
(?)encenden
(?)encendéis
(?)encienden

(??)El médico (recomendar) al enfermo una medicina nueva.

(?)recomenda
(?)recomendáis
(?)recomendas
(!)recomienda

(??)Vosotros nunca (perder) el juicio.
(?)pierdéis
(!)perdéis
(?)pierden
(?)perdemos

(??)Поставьте глагол tener в нужную форму(??)
(??)Cada día ellos (tener) seis u ocho horas de estudios.
(?)tenemos
(!)tienen
(?)tenéis
(?)tengo

(??)Yo (tener) que ir a la policlínica.
(?)tienes
(?)tieno
(!)tengo
(?)tiene

(??)Nosotros no (tener) tiempo para hablar con ellos.
(?)tenéis
(?)tienen
(?)tengo
(!)tenemos

(??)Yo (tener) que ir al aeropuerto a despedirme de unos parientes.
(!)tengo
(?)tieno
(?)tenemos
(?)tenéis

(??)Ella es mayor de mí y (tener) 20 años.
(?)tenga
(!)tiene
(?)tengo
(?)tienes

(??)Sus padres trabajan pero no (tener) dinero para comprar la comida.
(?)tenen
(?)tenéis
(?)tenemos
(!)tienen

(??)Tú (tener) que estudiar más para ir a España.
(!)tienes

- (?)tenéis
- (?)tengo
- (?)tenemos

ЗАДАНИЯ К ПРАКТИЧЕСКИМ ЗАНЯТИЯМ РАЗДЕЛА 3

Форма практического задания раздела 3 – тест, выполнение упражнений, составление монологических и диалогических высказываний; чтение, перевод, реферирование и аннотирование текста.

Задание 1.

Поставить глаголы в правильную форму.

(??)Yo (levantarse) a las diez de la mañana.

- (!)me levanto
- (?)te levantas
- (?)se levanta
- (?)nos levantamos
- (?)os levantáis
- (?)se levantan

(??)¿A qué hora (levantarse) ustedes?

- (?)me levanto
- (?)te levantas
- (?)se levanta
- (?)nos levantamos
- (?)os levantáis
- (!)se levantan

(??)Los estudiantes (prepararse) para el examen.

- (?)me preparo
- (?)te preparas
- (?)se prepara
- (?)nos preparamos
- (?)os preparáis
- (!)se preparan

(??)¿Por qué no (prepararse, vosotros) para la clase de español?

- (?)me preparo
- (?)te preparas
- (?)se prepara
- (?)nos preparamos
- (!)os preparáis
- (?)se preparan

(??)Yo no (ducharse) por la noche.

- (!)me ducho
- (?)te duchas
- (?)se ducha
- (?)nos duchamos
- (?)os ducháis

(?)se duchan

(??)Susana (mirarse) en el espejo antes de salir de casa.

(?)me miro

(?)te miras

(!)se mira

(?)nos miramos

(?)os miráis

(?)se miran

(??)¿(lavarse, tú) las manos antes de comer?

(?)me lavo

(!)te lavas

(?)se lava

(?)nos lavamos

(?)os laváis

(?)se lavan

(??)Mi amigo (llamarse) Mario.

(?)me llamo

(?)te llamas

(!)se llama

(?)nos llamamos

(?)os llamáis

(?)se llaman

(??) (lavarse, nosotros) los dientes dos veces al día.

(?)me lavo

(?)te lavas

(?)se lava

(!)nos lavamos

(?)os laváis

(?)se lavan

(??)Ella (acostarse) siempre muy tarde.

(?)me acuesto

(?)te acuestas

(!)se acuesta

(?)nos acostamos

(?)os acostáis

(?)se acuestan

(??)Los niños no (dormirse) muy rápido.

(?)me duermo

(?)te duermas

(?)se duerma

(?)nos dormimos

(?)os dormís

(!)se duermen

Поставить герундий в пропусках.

(??)Las redes sociales están (eliminar) cuentas falsas.

- (!)eliminando
- (?)eliminando
- (?)eliminiendo

(??)El estado sigue (gastar) millones en armamentos.

- (?)gastiendo
- (?)gastendo
- (!)gastando

(??)El gobierno está (invertir) en el sector agrícola.

- (?)invertindo
- (!)invetiendo
- (?)invertendo

(??)La situación (ir + estabilizarse).

- (?)va estabilicándose
- (!)va estabilizándose
- (?)va estabiliciéndose

Поставить глаголы в скобках в соответствующую форму futuro imperfecto de indicativo.

(??)Ellos no nos (molestar) otra vez.

- (?)molestaré
- (?)molestarás
- (?)molestará
- (?)molestaremos
- (?)molestaréis
- (!)molestarán

(??)Su madre (tratar) de convencerle.

- (?)trataré
- (?)tratarás
- (!)tratará
- (?)trataremos
- (?)trataréis
- (?)tratarán

(??)Los pueblos no (olvidar) la hazaña del héroe.

- (?)olvidaré
- (?)olvidarás
- (?)olvidará
- (?)olvidaremos
- (?)olvidaréis
- (!)olvidarán

(??)Yo (cambiar) el tema de la conversación para no aburrir a todos.

- (!)cambiaré

(?)cambiarás
(?)cambiará
(?)cambiaremos
(?)cambiaréis
(?)cambiarán

(??)Nosotros no (dejar) de venir el domingo siguiente.

(?)dejaré
(?)dejarás
(?)dejará
(!)dejaremos
(?)dejaréis
(?)dejarán

(??)Ella (esperar) con impaciencia mi llegada.

(?)esperaré
(?)esperarás
(!)esperará
(?)esoeraremos
(?)esperaréis
(?)esperarán

(??)Vosotros no (demorar) mucho tiempo.

(?)demoraré
(?)demorarás
(?)demorará
(?)demoraremos
(!)demoraréis
(?)demorarán

(??)Al cabo del día (tú) (sentirse) un poco cansado.

(?)me sentiré
(!)te sentirás
(?)se sentirá
(?)nos sentiremos
(?)os sentiréis
(?)se sentirán

Задание 2. Чтение и понимание иноязычного текста.

¡Bienvenidos a mi casa!

El edificio donde está mi apartamento es bastante nuevo. Está en el centro de la ciudad. En el edificio hay 10 plantas. Mi apartamento está en la segunda planta. Es muy grande y bonito. En el apartamento hay cinco habitaciones, dos cuartos de baño y una cocina. Las paredes en el piso son amarillas, pero en los baños son blancas. El mueble es bastante moderno y cómodo. El sofá en la sala es de color marrón claro. Las sillas y la mesa en la cocina son rojas. Las habitaciones son muy luminosas porque las ventanas son anchas.

Mi dormitorio también es grande. Está a la izquierda de la cocina. En mi habitación hay muchas cosas importantes: una cama, un armario, un escritorio, un ordenador y dos estantes con libros. Los

libros no son muy buenos porque son bastante viejos. Además son aburridos. Pero los juegos en mi ordenador son nuevos y muy interesantes. El ordenador es una cosa muy importante en mi habitación.

El sillón está enfrente del ordenador, es negro. Mi bolso ahora está debajo del escritorio y mi móvil está en la cama. Mi ropa no está en el armario. Normalmente mi habitación está ordenada, pero hoy está muy desordenada.

La cocina es mi lugar favorito en el apartamento. Y especialmente la nevera. Es extraño, pero la nevera no es blanca, es azul, como mis ojos. En la nevera siempre hay mucha comida. La comida es muy rica. En el armario de cocina también hay muchos platos, vasos y tazas.

Cerca de mi casa hay dos tiendas baratas. Los cafés en mi barrio son caros. Pero no es un problema porque mis padres son ricos. Hoy es sábado y mi familia y yo estamos en un café no lejos de la casa.

Ответьте на вопросы по содержанию текста

(??)¿Cuántas plantas tiene el edificio?

(?)9

(!)10

(?)11

(??)¿En qué planta está el apartamento?

(?)1

(!)2

(?)3

(??)¿Cuántas habitaciones tiene el apartamento?

(?)3

(?)4

(!)5

(??)¿Dónde está el dormitorio?

(!)a la izquierda de la cocina

(?)a la derecha de la cocina

(?)enfrente de la cocina

(??)¿Qué es su lugar favorito?

(?)el dormitorio

(?)el salón

(!)la cocina

РУБЕЖНЫЙ КОНТРОЛЬ К РАЗДЕЛУ 3

Форма рубежного контроля – компьютерное тестирование, контрольная работа

(??)Раскройте скобки и выберите правильную форму глагола(??)

(??)(explicar, yo) a mis padres la razón de mi viaje a Uruguay.

(?)has explicado

(!)he explicado

(?)ha explicado

(?)han explicado

(??)El avión (llegar) muy tarde y por eso yo he perdido otro vuelo.

(?)he llegado
(?)has llegado
(!)ha llegado
(?)hemos llegado

(??)Esta noche mamá (preparar) una cena riquísima, pero yo no he podido comer nada.

(!)ha preparado
(?)he preparado
(?)has preparado
(?)habéis preparado

(??) ¿Ya (terminar, tú) la carrera? - No, todavía no (terminar, yo).

(?)he terminado, has terminado
(?)has terminado, ha terminado
(?)he terminado, ha terminado
(!)has terminado, he terminado

(??)¿(probar, vosotros) alguna vez el gazpacho? - Sí, claro, (probar, nosotros) el gazpacho muchísimas veces.

(?)hemos probado, habéis probado
(?)habéis probado, has probado
(!)habéis probado, hemos probado
(?)hemos probado, has probado

(??)¿Estás seguro de que los obreros te (entender)?

(?)has entendido
(!)han entendido
(?)ha entendido
(?)he entendido

(??)¿Cómo (dormir) Vd. esta noche?

(!)ha dormido
(?)has dormido
(?)he dormido
(?)han dormido

(??)Los abuelos de Lorenzo dicen que nunca (estar, ellos) en una ciudad tan bonita como ésta.

(?)hemos estado
(?)habéis estado
(!)han estado
(?)ha estado

(??)¿(pensar, Vds.) alguna vez en cambiar de trabajo?

(?)hemos pensado
(?)habéis pensado
(?)ha pensado
(!)han pensado

(??)La señorita Augustina (pedir) no molestarla esta mañana que está muy ocupada.

(?)he pedido

(!)ha pedido
(?)has pedido
(?)han pedido

(??)Поставь правильное притяжательное местоимение в зависимости от лица, указанного в скобках лица, как в примере: (yo) trabajo - mi trabajo(??)

(??) (él) hermano
(?)mi
(?)tu
(!)su
(?)nuestro

(??) (tú) dinero
(?)mi
(!)tu
(?)su
(?)vuestro

(??) (Vd.) familia
(?)mi
(?)tu
(!)su
(?)nuestra

(??) (nosotros) tienda
(?)mi
(?)tu
(?)su
(!)nuestra

(??) (ella) novio
(?)mi
(?)tu
(!)su
(?)vuestro

(??) (vosotros) escuela
(?)mi
(?)tu
(?)su
(!)vuestra

(??) (yo) gorro
(!)mi
(?)tu
(?)su
(?)nuestro

(??) (ellos) película favorita
(?)mi

(?)tu
(!)su
(?)nuestra

(??) (Vds.) idioma natal
(?)mi
(?)tu
(!)su
(?)vuestro

(??) (ellos) problema
(?)mi
(?)tu
(!)su
(?)nuestro

(??)Поставь правильное притяжательное местоимение в зависимости от лица, указанного в скобках лица(??)

(??) (Yo) moto
(!)mi
(?)tu
(?)su
(?)nuestro

(??) (Ella) falda
(?)mi
(?)tu
(!)su
(?)vuestra

(??) (Vd.) vida
(?)mi
(?)tu
(!)su
(?)vuestra

(??) (Ellos) trabajo
(?)mi
(?)tu
(!)su
(?)nuestro

(??) (Yo) ideas
(!)mis
(?)tus
(?)sus
(?)nuestras

(??) (Nosotros) problemas
(?)mis

(?)tus
(?)sus
(!)nuestros

(??) (Ellas) padres
(?)mis
(?)tus
(!)sus
(?)vuestros

(??) (Vosotros) cosas
(?)mis
(?)tus
(?)sus
(!)vuestras

(??) (Vds.) nieto
(?)mi
(?)tu
(!)su
(?)vuestro

(??) (Vd.) planes
(?)mis
(?)tus
(!)sus
(?)nuestros

(??)Соотнесите числительные(??)
(~)30~ treinta
(~)31~ treinta y uno
(~)40~cuarenta
(~)41~cuarenta y uno
(~)50~cincuenta
(~)60~sesenta
(~)70~setenta
(~)80~ochenta
(~)90~noventa
(~)100~ciento

(??)Выберите правильный вариант ответа(??)
(??)No (dar) bombones a mi hijo porque le duelen las muelas.
(!)doy
(?)das
(?)da
(?)damos
(?)dais
(?)dan
(??)Entramos en la oficina y (dar) los buenos días al empleado que atiende a los visitantes.
(?)doy

(?)das
(?)da
(!)damos
(?)dais
(?)dan
(??)El camarero (traer) la comida.
(?)traigo
(?)traes
(!)trae
(?)traemos
(?)traéis
(?)traen

(??)Como de costumbre, el domingo (traer) (mamá) muchas flores de nuestro jardín.
(?)traigo
(?)traes
(!)trae
(?)traemos
(?)traéis
(?)traen

(??)Compro una botella de agua mineral y la (traer) a Lolita.
(!)traigo
(?)traes
(?)trae
(?)traemos
(?)traéis
(?)traen

(??)Yo (pedir) tu consejo.
(!)pido
(?)pides
(?)pide
(?)pedimos
(?)pedís
(?)piden

(??)Muchos de mis amigos (servir) en el ejército.
(?)sirvo
(?)sirves
(?)sirve
(?)servimos
(?)servís
(!)sirven

(??)Nosotros, miembros del club deportivo, (elegir) a nuestro presidente.
(?)elijo
(?)eliges
(?)elige
(!)elegimos

(?)elegís
(?)eligen

(??)Vosotros (seguir) la carretera central.

(?)sigo
(?)sigues
(?)sigue
(?)seguimos
(!)seguís
(?)siguen

(??)La madre (vestir) a su niño.

(?)visto
(?)vistes
(!)viste
(?)vestimos
(?)vestís
(?)visten

(??) (Advertir) (él) a sus padres de un peligro.

(?)advierto
(?)adviertes
(!)advierte
(?)advertimos
(?)advertís
(?)advierten

(??)En verano (dormir) (yo) al aire libre.

(!)duermo
(?)duermes
(?)duerme
(?)dormimos
(?)dormís
(?)duermen

(??)Подберите правильный перевод(??)

(??)Yo desayuno en restaurante. (часто)

(?)siempre
(!)a menudo
(?)veces

(??) trabajo hasta las cinco. (по пятницам)

(?)viernes
(!)los viernes
(?)en viernes

(??)Nunca cocino (утром)

(!)por la mañana
(?)temprano
(?)mañana

(??) cenar limpio la casa. (перед)
(!)antes de
(?)antes
(?)hasta

(??)Определи время по-испански(??)
(~)12:30~son las doce y media
(~)16:00~son las cuatro en punto
(~)1:05~es la una y cinco
(~)14:10~son las dos y diez
(~)7:30~son las siete y media
(~)6:45~son las siete menos cuarto
(~)20:50~son las nueve menos diez
(~)13:20~es la una y veinte
(~)23:40~son las doce menos veinte

(??)Поставь глаголы в правильную форму(??)
(??)Yo (levantarse) a las diez de la mañana.
(!)me levanto
(?)te levantas
(?)se levanta
(?)nos levantamos
(?)os levantáis
(?)se levantan

(??)¿A qué hora (levantarse) ustedes?
(?)me levanto
(?)te levantas
(?)se levanta
(?)nos levantamos
(?)os levantáis
(!)se levantan

(??)Los estudiantes (prepararse) para el examen.
(?)me preparo
(?)te preparas
(?)se prepara
(?)nos preparamos
(?)os preparáis
(!)se preparan

(??)¿Por qué no (prepararse, vosotros) para la clase de español?
(?)me preparo
(?)te preparas
(?)se prepara
(?)nos preparamos
(!)os preparáis
(?)se preparan

(??)Yo no (ducharse) por la noche.

(!)me ducho

(?)te duchas

(?)se ducha

(?)nos duchamos

(?)os ducháis

(?)se duchan

(??)Susana (mirarse) en el espejo antes de salir de casa.

(?)me miro

(?)te miras

(!)se mira

(?)nos miramos

(?)os miráis

(?)se miran

(??)¿(lavarse, tú) las manos antes de comer?

(?)me lavo

(!)te lavas

(?)se lava

(?)nos lavamos

(?)os laváis

(?)se lavan

(??)Mi amigo (llamarse) Mario.

(?)me llamo

(?)te llamas

(!)se llama

(?)nos llamamos

(?)os llamáis

(?)se llaman

(??) (lavarse, nosotros) los dientes dos veces al día.

(?)me lavo

(?)te lavas

(?)se lava

(!)nos lavamos

(?)os laváis

(?)se lavan

(??)Ella (acostarse) siempre muy tarde.

(?)me acuesto

(?)te acuestas

(!)se acuesta

(?)nos acostamos

(?)os acostáis

(?)se acuestan

(??)Los niños no (dormirse) muy rápido.

(?)me duermo

(?)te duermas
(?)se duerma
(?)nos dormimos
(?)os dormís
(!)se duermen

(??)Употребите герундий в пропущенных местах(??)
(??)Las redes sociales están (eliminar) cuentas falsas.
(!)eliminando
(?)eliminendo
(?)eliminiendo

(??)El estado sigue (gastar) millones en armamentos.
(?)gastiendo
(?)gastendo
(!)gastando

(??)El gobierno está (invertir) en el sector agrícola.
(?)invertindo
(!)invetiendo
(?)invertendo

(??)La situación (ir + estabilizarse).
(?)va establicéndose
(!)va estabilizándose
(?)va estabiliciéndose

(??)Поставьте глаголы в скобках в соответствующую форму futuro imperfecto de indicativo(??)

(??)Ellos no nos (molestar) otra vez.
(?)molestaré
(?)molestarás
(?)molestará
(?)molestaremos
(?)molestaréis
(!)molestarán

(??)Su madre (tratar) de convencerle.
(?)trataré
(?)tratarás
(!)tratará
(?)trataremos
(?)trataréis
(?)tratarán

(??)Los pueblos no (olvidar) la hazaña del héroe.
(?)olvidaré
(?)olvidarás
(?)olvidará
(?)olvidaremos

(?)olvidaréis
(!)olvidarán

(??)Yo (cambiar) el tema de la conversación para no aburrir a todos.

(!)cambiaré
(?)cambiarás
(?)cambiará
(?)cambiaremos
(?)cambiaréis
(?)cambiarán

(??)Nosotros no (dejar) de venir el domingo siguiente.

(?)dejaré
(?)dejarás
(?)dejará
(!)dejaremos
(?)dejaréis
(?)dejarán

(??)Ella (esperar) con impaciencia mi llegada.

(?)esperaré
(?)esperarás
(!)esperará
(?)esoeraremos
(?)esperaréis
(?)esperarán

(??)Vosotros no (demorar) mucho tiempo.

(?)demoraré
(?)demorarás
(?)demorará
(?)demoraremos
(!)demoraréis
(?)demorarán

(??)Al cabo del día (tú) (sentirse) un poco cansado.

(?)me sentiré
(!)te sentirás
(?)se sentirá
(?)nos sentiremos
(?)os sentiréis
(?)se sentirán

(??)Вставьте правильное слово (глагол, предлог, артикль)(??)

(??)El dormitorio al lado del pasillo.

(?)hay
(!)está
(?)ser

(??)La cocina está a la izquierda salón.

(!)del
(?)de la
(?)desde

(??) dormitorio está al fondo del pasillo.
(!)el
(?)la
(?)lo

(??) Mi casa tiene dos cuartos baño.
(?)el
(?)en
(!)de

(??) ¿ está la puerta?
(?)Desde
(!)Dónde
(?)Qué

ЗАДАНИЯ К ПРАКТИЧЕСКИМ ЗАНЯТИЯМ РАЗДЕЛА 4

Форма практического задания раздела 4 - Тест, выполнение упражнений, составление монологических и диалогических высказываний; чтение, перевод, реферирование и аннотирование текста, доклад.

ОБРАЗЕЦ ТЕСТА

Задание 1.

Поставьте перед существительными нужное указательное местоимение, в соответствии с указанным наречием места. Modelo (образец): El coche está aquí – Este coche.

(??)La ciudad está allí – ;
(?)este
(?)esta
(?)ese
(?)esa
(?)aquel
(!)aquella

(??)Las chicas están aquí – ;
(?)estos
(!)estas
(?)esos
(?)esas
(?)aquelos
(?)aquellas

(??)El perro está ahí –;
(?)este

(?)esta
(!)ese
(?)esa
(?)aquel
(?)aquella

(??)Los libros están aquí – ;
(!)estos
(?)estas
(?)esos
(?)esas
(?)aquelos
(?)aquellas

(??)Las montañas están ahí – ;
(?)estos
(?)estas
(?)esos
(!)esas
(?)aquelos
(?)aquellas

(??)Los señores están allí – ;
(?)estos
(?)estas
(?)esos
(?)esas
(!)aquelos
(?)aquellas

(??)El teléfono está aquí – ;
(!)este
(?)esta
(?)ese
(?)esa
(?)aquel
(?)aquella

(??)El supermercado está allí – ;
(?)este
(?)esta
(?)ese
(?)esa
(!)aquel
(?)aquella

(??)La calle está aquí – .
(?)este
(!)esta
(?)ese

(?)esa
(?)aquel
(?)aquella

Соотнесите сложные предлоги

(~)antes de ~перед, до
(~)después de ~ после
(~)dentro de ~ внутри
(~)cerca de ~ около
(~)lejos de ~ далеко от
(~)encima de ~ над
(~)debajo de ~ под
(~)enfrente de ~ перед

Поставьте глагол в скобках в правильную форму:

(??)Yo no le (conocer) a él.

(!)conozco
(?)conoces
(?)conoce
(?)conocemos
(?)conocéis
(?)conocen

(??)Te (ofrecer) mi colección de sellos.

(?)ofrezco
(!)ofreces
(?)ofrece
(?)ofrecemos
(?)ofrecéis
(?)ofrecen

(??)Hoy día tu y yo (carecer) de tiempo libre.

(?)carezco
(?)careces
(?)carece
(!)carecemos
(?)carecéis
(?)carecen

Поставьте глаголы в Pretérito perfecto simple de indicativo в соответствующее лицо, выбрав один из предложенных вариантов:

(??) Vosotros termináis de escribir un fax.

(?) terminaste
(!) terminasteis
(?) terminamos

(??) Soledad asiste a las negociaciones.

(?) asistí
(?) asistieron

(!) asistió

(??) Ellas cenan en un restaurante.

(?) cenó

(!) cenaron

(?) cenaste

(??) José lee todos los libros en ruso.

(?) leiste

(!) leyó

(?) leyeron

(??) La secretaria despacha la correspondencia.

(?) despachaste

(?) despaché

(!) despachó

(??) Los estudiantes peruanos celebran el Día de la Independencia de su país.

(!) celebraron

(?) celebrasteis

(?) celebró

(??) Juana mira la tele.

(?) miraste

(!) miró

(?) miré

(??) Juana y Pablo salen de casa.

(!) salieron

(?) salimos

(?) salisteis

(??) Alberto compra unos periódicos en un quiosco.

(?) compré

(?) compraste

(!) compró

(??) Maria hace ejercicios.

(?) ha hecho

(?) hiciste

(!) hizo

Ответьте на вопросы в Pretérito perfecto simple de indicativo, выбрав один из предложенных вариантов:

(??) ¿Visitó usted el Museo del Prado el domingo pasado?

(?) Si, visitaron.

(!) No, no visité.

(?) No visitamos.

(??) ¿Leyeron ustedes ayer el País?

- (?) No, no leyeron.
- (?) Sí, leí.
- (!) Sí, leímos.

(??) ¿Donde descansaron ellos el año pasado?

- (?) No descansamos el año pasado.
- (!) Descansaron cerca de Barcelona, la capital de la provincia de Cataluña.
- (?) Descansamos en Cuba.

(??) ¿Asististe la tarde de ayer a la conferencia?

- (?) No, no asistimos.
- (!) Sí, asistí.
- (?) Sí, asistió.

(??) ¿Qué comieron Uds ayer?

- (?) Comieron tortilla.
- (?) No comieron nada.
- (!) No comimos nada.

(??) ¿Cuándo regresaste a casa ayer?

- (?) Regresó muy tarde.
- (!) Regresé a las diez.
- (?) Regresa a las cinco.

(??) ¿A que hora desayunó Pablo?

- (?) Desayuné a las ocho.
- (!) Desayunó a las ocho y media.
- (?) Desayuno a las nueve.

Переведите предложение, выбрав один из предложенных вариантов.

(??) Я только что видел Маноло.

- (?) Acabó de ver a Manolo.
- (!) Acabo de ver a Manolo.
- (?) Acab.

(??) Они только что ушли.

- (?) Acabaron de irse.
- (?) Acaba de irse.
- (!) Acaban de irse.

(??) Мы только что закончили работу.

- (?) Acabamos de empezar el trabajo.
- (?) Acabaron de empezar el trabajo.
- (!) Acabamos de terminar el trabajo.

(??) Педро только что вышел.

- (?) Pedro acabo de salir.
- (!) Pedro acaba de salir.
- (?) Pedro acabe de salir.

- (??) Вы только что спели песню.
- (?) Acababan de cantar una canción.
- (?) Acabas de cantar una canción.
- (!) Acabáis de cantar una canción.

- (??) Педро только что вернулся из командировки.
- (?) Pedro acabó de volver de la comisión de servicios.
- (!) Pedro acaba de volver de la comisión de servicios.
- (?) Pedro volví de la comisión de servicios.

- (??) Маурисио только что проснулся.
- (?) Mauricio acabo de despertarse.
- (!) Mauricio acaba de despertarse.
- (?) Pedro acabaste de despertarse.

Выберите правильный вариант ответа на вопрос:

- (??) Какие слова являются указателями времени Pretérito perfecto de indicativo?
- (?) esta semana, hoy, esta mañana
- (!) ayer, el verano pasado, en 1990.
- (?) hoy, mañana, ayer.

- (??) Форма глагола в каком лице в Pretérito perfecto de indicativo совпадает с формой глагола в Presente de Indicativo?
- (?) 2-го лица ед. числа (tú)
- (!) 1-го лица мн. числа (nosotros/nosotras).
- (?) 2-го лица мн. числа (vosotros/vosotras).

- (??) В каких спряжениях формы глаголов в Pretérito perfecto de indicativo 2-го лица мн. ч. совпадают с формами в Presente de Indicativo?
- (?) I, II
- (!) I, III.
- (?) I, II, III.

Задание 2.

Прочитать текст и ответить на предложенные вопросы.

El deporte en España

Aunque el deporte es internacional, las tradiciones y las condiciones climáticas de cada país influyen en su desarrollo.

Así, por ejemplo, en España casi no se practica el deporte de invierno, como el hockey sobre hielo

o el esquí. Tampoco está difundido el bádminton, tan popular en Rusia.

Pero el fútbol sí que es muy popular. Está tan extendido que por todas partes se ven pequeños campos de fútbol. En ellos se practica el fútbol sala, una versión del fútbol en la que participan cinco personas por equipo.

Son pocos los chicos que no sueñan con ser Pele o Ronaldo.

Y si el patio de su casa es demasiado pequeño, salen a jugar a la calle, corriendo el riesgo de perder el balón bajo las ruedas de un coche. Mientras tanto, los mayores que en su mayoría también son aficionados a este deporte, pasan largas horas colgados del televisor. Y no sólo los hombres. Cuando

transmiten los partidos con la participación del Barcelona, Real Madrid o de la Selección Española, las calles están completamente vacías.

Últimamente el baloncesto también se ha puesto de moda, siguiendo el modelo de los Estados Unidos. Pero el baloncesto requiere unos campos especialmente preparados, mientras que el fútbol es más popular.

Y, por cierto, el tenis también es una especialidad favorita entre los españoles. En gran parte eso se debe a que ha habido y hay jugadores y jugadoras que han obtenido grandes éxitos, como Santana, Gimeno, Orantes, Bruguera o Arantxa, ganadores de muchos torneos. Aunque en el pasado era un deporte practicado sólo por las clases altas, en los últimos años se ha convertido en un deporte practicado por mucha gente.

Como dicen, lo importante no es ganar, sino participar.

(??)¿Qué deporte es más popular en España?

(?)tenis

(!)fútbol

(?)hockey

(??)¿Qué tipo de deporte se practican en España?

(?)de invierno

(!)de verano

(??)¿Qué tipo de deporte se ha puesto de moda, siguiendo el modelo de Estados Unidos?

(?)fútbol

(?)tenis

(!)baloncesto

(??)¿En qué deporte ha obtenido Gimeno un gran éxito ?

(!)tenis

(?)baloncesto

(?)fútbol

(??)¿Qué es lo más importante?

(?)ganar

(?)ver y ser hincha

(!)participar

Прочитать текст и выполнить предложенные задания.

Al día siguiente de nuestra llegada a la ciudad visitamos el Museo del Prado y a eso de las dos, hora de almorzar, ya tenemos mucha hambre.

Entramos en un restaurante y nos dirigimos hacia una mesa que esta junto a la ventana. C a m a r e r o . Perdonen, pero esta mesa está reservada.

E l e n a . ¿ Hay alguna sin reservar para dos? No fumadores.

C a m a r e r o . ¿Quieren sentarse a aquélla que está más cerca de la entrada? E l e n a . Está bien.

La mesa está puesta para dos personas. Sobre un mantel blanco para cada persona hay dos platos, uno sobre el otro con una servilleta encima, y un cubierto de dos cuchillos, una cuchara y una cucharilla a la derecha de los platos, y dos tenedores a la izquierda. Delante de cada cubierto hay una copa para agua o cerveza y una copita para vino. En el centro de la mesa hay vinagreras con vinagre, aceite y mostaza, un pimentero con pimienta y un salero lleno de sal. Un bonito ramo de flores adorna la mesa.

C a m a r e r o . ¿Qué van a encargar, señores? ¿Van a comer al cubierto o a la carta?
B e r n a r d o . Vamos a ver lo que dan al cubierto: sopa de legumbres, huevos al gusto (pasados por agua o fritos), pescado frito, helado o fruta, café solo. Cubierto: dieciocho euros.

favor?

E l e n a . No, a mí no me gusta esa comida. ¡Vamos a comer a la carta! ¿Nos trae el menú, por

C a m a r e r o . Ahora mismo lo traigo. ¿Para beber?

B e r n a r d o . Para mí, una cerveza sin alcohol, y para mi mujer, una botella de agua.

...

C a m a r e r o . Aquí lo tienen Ustedes.

E l e n a . Una pregunta, ¿qué lleva la ensalada campera?

C a m a r e r o . Pues, lleva lechuga, tomate, patata cocida, espárragos blancos, aceitunas, cebolla

...

E l e n a . ¿Y lleva huevo?

C a m a r e r o . Sí, también lleva huevo duro.

E l e n a . Es que mi marido es alérgico al huevo.

C a m a r e r o . No se preocupe, podemos quitarlo.

E l e n a . ¡Qué bien! Entonces una ensalada campera.

B e r n a r d o . Pues, y yo quiero tomar algunos entremeses. Entonces, tráigame jamón, salchichón, aceitunas y caviar. ¿Y qué sopa vamos a tomar?

E l e n a . Perdona, ¿me puede decir qué es el gazpacho?

C a m a r e r o . Es una sopa de verduras.

E l e n a . Uf, una sopa, con este calor ...

C a m a r e r o . No, no, pero es una sopa fría. Está muy rica, se la recomiendo. Lleva tomate, pimiento, un poco de ajo y de aceite ... Bueno, sobre todo tomate.

E l e n a . Qué rico. Me apetece probarlo. Pues, para mí, de primero, gazpacho y a mi marido un caldo de pollo.

C a m a r e r o . ¿Y qué quieren que les traiga de segundo? El asado hoy está muy bueno.

B e r n a r d o . En seguida se lo diremos. ¿Qué carne prefieres, de vaca, cordero o cerdo?

E l e n a . Ninguna de éstas. Prefiero ternera o pollo.

B e r n a r d o . Entonces toma costillas de ternera con patatas fritas, son muy sabrosas, y yo voy a tomar una hamburguesa también con patatas fritas. ¿Bueno?

E l e n a . Bueno. También tráiganos alguna salsa picante.

...

E l e n a . Oiga, es que el agua no tiene gas.

C a m a r e r o . Pero Ustedes sólo han dicho una botella de agua...

E l e n a . Es que quería agua con gas. ¿Le importa traernos agua con gas, por favor?

C a m a r e r o . Ahora mismo les cambio la botella por otra con gas.

...

C a m a r e r o . ¿De postre ... ?

E l e n a . ¿Nos puede recomendar algo?

C a m a r e r o . Las natillas, o el arroz con leche...

E l e n a . ¡Arroz con leche! ¡Qué horror! Mejor las natillas. ¿Qué son?

C a m a r e r o . Son una crema de huevo, leche... Pero si su marido es alérgico al huevo...

E l e n a . Mi marido va a tomar fruta. Un melocotón. Y para mí, natillas.

...

B e r n a r d o . Perdone, ¿nos trae la cuenta, por favor, cuando pueda?
 C a m a r e r o . Son treinta y dos euros.
 B e r n a r d o . Aquí tiene treinta y cinco.
 C a m a r e r o . Tres euros de vuelta, señor.
 B e r n a r d o . Guárdelos de propina.
 C a m a r e r o . Muchas gracias, señor.

Подберите русские эквиваленты к испанским словосочетаниям:

- (~)Al día siguiente ~следующий день
- (~)tenemos mucha hambre ~мы очень голодны
- (~)está junto a ~находится рядом с
- (~)está reservada ~зарезервирован

- (~)más cerca de la entrada ~поближе к входу
- (~)mantel blanco~белая скатерть
- (~)a la derecha de ~справа от
- (~)a la izquierda ~слева от
- (~)una copita para vino ~бокал для вина
- (~)bonito ramo de flores ~прекрасный букет цветов
- (~)sopa de legumbre~овощной суп
- (~)no me gusta esa comida ~мне не нравится эта еда
- (~)Ahora mismo ~сейчас же
- (~)cerveza sin alcohol ~безалкогольное пиво
- (~)patata cocida~вареный картофель
- (~)huevo duro ~яйцо вкрутую
- (~)No se preocupe ~не беспокойтесь
- (~)yo quiero tomar ~хочу взять
- (~)me puede decir ~можете мне сказать
- (~)sopa fría ~холодный суп
- (~)Me apetece probarlo ~мне хотелось бы попробовать его
- (~)un caldo de pollo ~куриный бульон
- (~)costillas de ternera ~телячьи ребрышки
- (~)con patatas fritas ~с жареной картошкой
- (~)agua con gas ~газированная вода
- (~)De postre ~на десерт
- (~)¿nos trae la cuenta, por favor?~Принесите нам счет, пожалуйста
- (~)de vuelta ~на сдачу

РУБЕЖНЫЙ КОНТРОЛЬ К РАЗДЕЛУ 4

Форма рубежного контроля – компьютерное тестирование

(??)Поставьте перед существительными нужное указательное местоимение, в соответствии с указанным наречием места. Modelo (образец): El coche está aquí – Este coche.(??)

- (??)La ciudad está allí – ;
- (?)este
- (?)esta
- (?)ese
- (?)esa
- (?)aquel (!)aquella

(??)Las chicas están aquí – ;
(?)estos
(!)estas
(?)esos
(?)esas
(?)aquelos
(?)aquellas

(??)El perro está ahí –;
(?)este
(?)esta
(!)ese
(?)esa
(?)aquel
(?)aquella

(??)Los libros están aquí – ;
(!)estos
(?)estas
(?)esos
(?)esas
(?)aquelos
(?)aquellas

(??)Las montañas están ahí – ;
(?)estos
(?)estas
(?)esos
(!)esas
(?)aquelos
(?)aquellas

(??)Los señores están allí – ;
(?)estos
(?)estas
(?)esos
(?)esas
(!)aquelos
(?)aquellas

(??)El teléfono está aquí – ;
(!)este
(?)esta
(?)ese
(?)esa
(?)aquel
(?)aquella

(??)El supermercado está allí – ;
(?)este

(?)esta
(?)ese
(?)esa
(!)aquel
(?)aquella

(??)La calle está aquí – .
(?)este
(!)esta
(?)ese
(?)esa
(?)aquel
(?)aquella

(??)Соотнесите сложные предлоги(??)
(~)antes de ~перед, до
(~)después de ~ после
(~)dentro de ~ внутри
(~)cerca de ~ около
(~)lejos de ~ далеко от
(~)encima de ~ над
(~)debajo de ~ под
(~)enfrente de ~ перед

(??)Поставьте глагол в скобках в правильную форму(??)
(??)Yo no le (conocer) a él.
(!)conozco
(?)conoces
(?)conoce
(?)conocemos
(?)conocéis
(?)conocen

(??)Te (ofrecer) mi colección de sellos.
(?)ofrezco
(!)ofreces
(?)ofrece
(?)ofrecemos
(?)ofrecéis
(?)ofrecen

(??)Hoy día tu y yo (carecer) de tiempo libre.
(?)carezco
(?)careces
(?)carece
(!)carecemos
(?)carecéis
(?)carecen

(??) Поставьте глаголы в Pretérito perfecto simple de indicativo в соответствующее лицо, выбрав один из предложенных вариантов(??)

(??) Vosotros termináis de escribir un fax.

(?) terminaste

(!) terminasteis

(?) terminamos

(??) Soledad asiste a las negociaciones.

(?) asistí

(?) asistieron

(!) asistió

(??) Ellas cenan en un restaurante.

(?) cenó

(!) cenaron

(?) cenaste

(??) José lee todos los libros en ruso.

(?) leiste

(!) leyó

(?) leyeron

(??) La secretaria despacha la correspondencia.

(?) despachaste

(?) despaché

(!) despachó

(??) Los estudiantes peruanos celebran el Día de la Independencia de su país.

(!) celebraron

(?) celebrasteis

(?) celebró

(??) Juana mira la tele.

(?) miraste

(!) miró

(?) miré

(??) Juana y Pablo salen de casa.

(!) salieron

(?) salimos

(?) salisteis

(??) Alberto compra unos periódicos en un quiosco.

(?) compré

(?) compraste

(!) compró

(??) Maria hace ejercicios.

(?) ha hecho

(?) hiciste

(!) hizo

(??) Ответьте на вопросы в Pretérito perfecto simple de indicativo, выбрав один из предложенных вариантов(??)

(??) ¿Visitó usted el Museo del Prado el domingo pasado?

(?) Sí, visitaron.

(!) No, no visité.

(?) No visitamos.

(??) ¿Leyeron ustedes ayer el País?

(?) No, no leyeron.

(?) Sí, leí.

(!) Sí, leímos.

(??) ¿Donde descansaron ellos el año pasado?

(?) No descansamos el año pasado.

(!) Descansaron cerca de Barcelona, la capital de la provincia de Cataluña.

(?) Descansamos en Cuba.

(??) ¿Asististe la tarde de ayer a la conferencia?

(?) No, no asistimos.

(!) Sí, asistí.

(?) Sí, asistió.

(??) ¿Qué comieron Uds ayer?

(?) Comieron tortilla.

(?) No comieron nada.

(!) No comimos nada.

(??) ¿Cuando regresaste a casa ayer?

(?) Regresó muy tarde.

(!) Regresé a las diez.

(?) Regresa a las cinco.

(??) ¿A que hora desayunó Pablo?

(?) Desayuné a las ocho.

(!) Desayunó a las ocho y media.

(?) Desayuno a las nueve.

(??) Переведите предложение, выбрав один из предложенных вариантов(??)

(??) Я только что видел Маноло.

(?) Acabó de ver a Manolo.

(!) Acabo de ver a Manolo.

(?) Acab.

(??) Они только что ушли.

(?) Acabaron de irse.

(?) Acaba de irse.

(!) Acaban de irse.

- (??) Мы только что закончили работу.
(?) Acabamos de empezar el trabajo.
(?) Acabaron de empezar el trabajo.
(!) Acabamos de terminar el trabajo.

- (??) Педро только что вышел.
(?) Pedro acabo de salir.
(!) Pedro acaba de salir.
(?) Pedro acabe de salir.

- (??) Вы только что спели песню.
(?) Acababan de cantar una canción.
(?) Acabas de cantar una canción.
(!) Acabáis de cantar una canción.

- (??) Педро только что вернулся из командировки.
(?) Pedro acabó de volver de la comisión de servicios.
(!) Pedro acaba de volver de la comisión de servicios.
(?) Pedro volví de la comisión de servicios.

- (??) Маурисио только что проснулся.
(?) Mauricio acabo de despertarse.
(!) Mauricio acaba de despertarse.
(?) Pedro acabaste de despertarse.

- (??) Выберите правильный вариант ответа на вопрос(??)
(??) Какие слова являются указателями времени Pretérito perfecto de indicativo?
(?) esta semana, hoy, esta mañana
(!) ayer, el verano pasado, en 1990.
(?) hoy, mañana, ayer.

- (??) Форма глагола в каком лице в Pretérito perfecto de indicativo совпадает с формой глагола в Presente de Indicativo?
(?) 2-го лица ед. числа (tú)
(!) 1-го лица мн. числа (nosotros/nosotras).
(?) 2-го лица мн. числа (vosotros/vosotras).

- (??) В каких спряжениях формы глаголов в Pretérito perfecto de indicativo 2-го лица мн. ч. совпадают с формами в Presente de Indicativo?
(?) I, II
(!) I, III.
(?) I, II, III.

ЗАДАНИЯ К ПРАКТИЧЕСКИМ ЗАДАНИЯМ К РАЗДЕЛУ 5

Форма практического задания раздела 5 – Тест, выполнение упражнений, составление монологических и диалогических высказываний; чтение, перевод, реферирование и аннотирование текста, доклад.

ОБРАЗЕЦ ТЕСТА

Задание 1. Поставьте глаголы в Pretérito perfecto simple de indicativo в соответствующее

лицо, выбрав один из предложенных вариантов:

(??) Vosotros termináis de escribir un fax.

(?) terminaste

(!) terminasteis

(?) terminamos

(??) Soledad asiste a las negociaciones.

(?) asistí

(?) asistieron

(!) asistió

(??) Ellas cenan en un restaurante.

(?) cenó

(!) cenaron

(?) cenaste

(??) José lee todos los libros en ruso.

(?) leiste

(!) leyó

(?) leyeron

(??) La secretaria despacha la correspondencia.

(?) despachaste

(?) despaché

(!) despachó

(??) Los estudiantes peruanos celebran el Día de la Independencia de su país.

(!) celebraron

(?) celebrasteis

(?) celebró

Ответьте на вопросы в Pretérito perfecto simple de indicativo, выбрав один из предложенных вариантов:

(??) ¿Visitó usted el Museo del Prado el domingo pasado?

(?) Si, visitaron.

(!) No, no visité.

(?) No visitamos

(??) ¿Leyeron ustedes ayer el País?

(?) No, no leyeron.

(?) Sí, leí.

(!) Sí, leímos

(??) ¿Donde descansaron ellos el año pasado?

(?) No descansamos el año pasado.

(!) Descansaron cerca de Barcelona, la capital de la provincia de Cataluña.

(?) Descansamos en Cuba.

(??) ¿Asististe la tarde de ayer a la conferencia?

(?) No, no asistimos.

(!) Sí, asistí.

(?) Sí, asistió.

(??) ¿Qué comieron Uds ayer?

(?) Comieron tortilla.

(?) No comieron nada.

(!) No comimos nada.

Переведите предложение, выбрав один из предложенных вариантов

(??) Я только что видел Маноло.

(?) Acabó de ver a Manolo.

(!) Acabo de ver a Manolo.

(?) Acab.

(??) Они только что ушли.

(?) Acabaron de irse.

(?) Acaba de irse.

(!) Acaban de irse.

(??) Мы только что закончили работу.

(?) Acabamos de empezar el trabajo.

(?) Acabaron de empezar el trabajo.

(!) Acabamos de terminar el trabajo.

(??) Педро только что вышел.

(?) Pedro acabo de salir.

(!) Pedro acaba de salir.

(?) Pedro acabe de salir.

(??) Вы только что спели песню.

(?) Acababan de cantar una canción.

(?) Acabas de cantar una canción.

(!) Acabáis de cantar una canción.

(??) Педро только что вернулся из командировки.

(?) Pedro acabó de volver de la comisión de servicios.

(!) Pedro acaba de volver de la comisión de servicios.

(?) Pedro volví de la comisión de servicios.

(??) Маурисио только что проснулся.

(?) Mauricio acabo de despertarse.

(!) Mauricio acaba de despertarse.

(?) Pedro acabaste de despertarse.

Вставьте глагол правильной грамматической формы:

(??) ¿Qué _____ sus padres cuando era usted niño?

(?) hicieron

(!) hacían

(?) hicimos

(??) ¿Dónde _____ su padre cuando empezó usted a ir a la escuela?

(?) trabajará

(!) trabajaba

(?) trabajó

(??) ¿Cuántos años tenía usted cuando _____ a estudiar en la universidad?

(?) empezía

(?) empezaste

(!) empezó

(??) ¿Qué tiempo _____ ayer cuando salió usted de casa?

(?) hace

(?) había

(!) hacía

(??) ¿Qué _____ usted a sus compañeros cuando entró en el aula?

(?) dice

(!) dijo

(?) dicho

Выберите правильный вариант глагола в пассивном залоге:

(??) Las películas (proyectar) ayer en el club de la universidad.

(!) fueron proyectadas

(?) fueron proyectados

(?) eran proyectadas

(??) El informe (redactar) hoy por Ivanov.

(!) ha sido redactado

(?) era redactado

(?) fue redactado

(??) La conferencia (celebrar) en la Academia de Ciencias.

(?) ha sido celebrado

(!) ha sido celebrada

(?) ha sido celebrada

(??) El documento (publicar) en la prensa.

(?) será publicada

(!) será publicado

(?) ser publicado

Задание 2. Прочитать текст и выполнить предложенные задания.

En el hotel

Paloma Rodríguez y su amiga deciden hospedarse durante su estancia en la capital de España en un hotel de primera, con todos los servicios y van al hotel Madrid. Al entrar en el hotel, se dirigen a la recepción.

P a l o m a . Hola, buenos días. Tenemos una reserva. Una doble por 14 días.

R e c e p c i o n i s t a . ¿A nombre de quién?

P a l o m a . A nombre de Rodríguez. Paloma Rodríguez.

R e c e p c i o n i s t a . A ver, me permite un momento, que voy a mirar en el registro para comprobarlo. Sí, en efecto, aquí está. Una habitación doble con cama de matrimonio a partir de hoy.

Es una suite con todo el confort moderno. Les ha de gustar, no lo dudo. Tiene alcoba, gabinete y cuarto de baño. Si quieren, se la enseño. Está amueblada con gusto y las ventanas dan al patio.

Su precio es de 60 euros por persona con pensión completa.

P a l o m a . No, no, una doble con dos camas.

R e c e p c i o n i s t a . Pues, en la reserva pone con cama de matrimonio. Un momento, voy a ver si se puede cambiar... Perdone, señorita, pero no tenemos habitaciones dobles con camas separadas desocupadas. El hotel está completo. Y ¿por qué no se instalan Ustedes en la de cama de matrimonio por una noche? Si no me equivoco mañana quedará libre una habitación con dos camas y les pasaremos a ella.

P a l o m a . Si nos cambian de habitación, de acuerdo.

R e c e p c i o n i s t a . Entonces tenga la bondad de llenar el impreso, indicando su nombre y apellidos, nacionalidad, el objeto de viaje y tiempo que van a hospedarse en el hotel. Van a quedarse catorce noches, ¿no?

P a l o m a . Sí, hasta el veintisiete, incluido. Nos vamos el veintiocho por la mañana. Una cosa, ¿puedo fumar aquí?

R e c e p c i o n i s t a . No, lo siento, aquí no se puede fumar. ¿Me deja su pasaporte? Pues, aquí tienen las llaves. Es la cuarta planta. ¿Necesitan ayuda con las maletas? El botones les acompañará y les subirá las maletas.

P a l o m a . No se preocupe, sólo tenemos esta bolsa. Muchas gracias. ¿El ascensor?

R e c e p c i o n i s t a . Ahí, enfrente. Si necesita algo no tiene más que llamar a la camarera del piso. Si desea comer en la habitación tendrá que pagar un recargo del 10%.

P a l o m a . Ah, una cosa. ¿Puedo dejar dinero aquí, en la caja fuerte?

R e c e p c i o n i s t a . Sí, claro.

P a l o m a . Tome. Son trescientos euros.

R e c e p c i o n i s t a . ¿Me firma aquí? Muy bien.

P a l o m a . Gracias.

R e c e p c i o n i s t a . De nada. Hasta luego.

Problemas en la habitación

P a l o m a . ¡Qué frío hace aquí! Es horrible. Voy a ducharme... ¡Y el agua sale fría! Voy a llamar a la recepción.

R e c e p c i o n i s t a . ¿Diga?

P a l o m a . Hola. Mire, tenemos un problema con la ducha. Es que no sale agua caliente.

R e c e p c i o n i s t a . ¿No sale agua caliente? ¿De qué habitación es?

P a l o m a . De la 214.

R e c e p c i o n i s t a . Ahora mismo subo a ver.

P a l o m a . Mire, aquí.

R e c e p c i o n i s t a . A ver... Hay que esperar un poco más... Ahora.

P a l o m a . Es verdad, ahora sale caliente.

R e c e p c i o n i s t a . Siempre hay que esperar un poco.

P a l o m a . Y una pregunta más. Es que hace mucho frío en la habitación.

R e c e p c i o n i s t a . Claro, es que está puesto el aire acondicionado. Tiene que bajar el aire.

P a l o m a . ¿Y cómo puedo bajar el aire?

R e c e p c i o n i s t a . Mira, aquí.

P a l o m a . Genial, muchas gracias.

R e c e p c i o n i s t a . ¿Alguna cosa más?

P a l o m a . Mmm... no. Ay, sí. ¿Por qué se apaga la luz?

R e c e p c i o n i s t a . Es que tiene que meter aquí su tarjeta electrónica. Si no, la luz se apaga sola.

P a l o m a . Ahora entiendo, muchísimas gracias.

R e c e p c i o n i s t a . De nada, hasta luego.

Подберите русские эквиваленты к испанским словосочетаниям:

- (~) durante su estancia~во время их пребывания
- (~) en un hotel de primera~в гостинице первой категории
- (~) se dirigen a la recepción~направляются на рецепцию
- (~) ¿A nombre de quién? ~ На чье имя?
- (~) para comprobarlo~чтобы проверить
- (~) habitación doble~двухместный номер
- (~) con cama de matrimonio~с двуспальной кроватью
- (~) a partir de hoy~с сегодняшнего дня
- (~) con todo el confort~со всеми удобствами
- (~) Les ha de gustar~Вам понравится
- (~) las ventanas dan al patio~окна выходят во двор
- (~) 60 euros por persona~60евро с человека
- (~) camas separadas desocupadas~раздельные незанятые кровати
- (~) por una noche~на одну ночь
- (~) tenga la bondad de~будьте добры ...
- (~) llenar el impreso~заполнить бланк
- (~) objeto de viaje~цель поездки
- (~) hospedarse en el hotel~разместиться в отеле
- (~) No se preocupe~не беспокойтесь
- (~) pagar un recargo~оплатить сбор
- (~) dejar dinero aquí~оставить деньги здесь
- (~) caja fuerte~сейф
- (~) ¡Qué frío hace aquí! ~Как здесь холодно!
- (~) llamar a la recepción~позвонить на ресепшн
- (~) tenemos un problema~у нас проблема
- (~) esperar un poco~подождать немного
- (~) hace mucho frío~очень холодно
- (~) se apaga la luz~гаснет свет
- (~) tarjeta electrónica~пластиковая карточка

РУБЕЖНЫЙ КОНТРОЛЬ К РАЗДЕЛУ 5

Форма рубежного контроля – компьютерное тестирование

- (??) Закончите предложения, выбрав один из предложенных вариантов(??)
- (??) Si hace buen tiempo, _____ una vuelta.
- (?) dimos
- (!) daremos
- (?) daremos
- (??) Iremos al cine si _____ una buena película.

- (?) pondrán
 (?) pusen
 (!) ponen
 (??) Si te levantas a las 7, _____ a tiempo a clase.
 (?) luego.
 (!) llegarás.
 (?) has llegado.
 (??) Si hace usted gimnasia todos los días, _____ enfermo.
 (?) no ha estado
 (!) no estará
 (?) no estuve
 (??) Si _____ usted hablar con él, tendrá que ir a verle.
 (?) pondrán
 (?) pusen
 (!) ponen
 (??) Si _____ ustedes con agua fría, no estarán enfermos.
 (?) se lavarán
 (!) se lavan
 (?) os laváis
 (??) Si _____ temprano, cenamos juntos.
 (?) vuelvamos
 (!) volvemos
 (?) volverémos
 (??) Si _____ la TV, veré el match de boxeo.
 (?) pondrás
 (?) podrás
 (!) pones
 (??) _____ las últimas noticias, si _____ tiempo.
 (?) escuchamos - tendremos
 (!) escucharemos - tenemos
 (?) escuchamos – hemos tenido
 (??) Si _____ clases, _____ tarde.
 (?) no he tenido – suelo levantarme
 (!) no tengo – suelo levantarme
 (?) no tendré – suelo levantarme

Заполните пропуски наречиями más, menos, tan

Nuestra oficina es ... pequeña que la vuestra.

- menos
- tan
- más**

Aquel lápiz es ... bueno como éste.

- menos
- tan
- más**

Mi bolso es ... grande como el suyo.

- tan
- menos

c. más

Tu casa es ... alta como la mía.

- a. tan
- b. menos
- c. más

Estos libros no son ... interesantes como aquéllos.

- a. tan
- b. menos
- c. más

Образуйте сравнительную степень прилагательных

Bilbao no es ... grande ... Barcelona.

- a. tan ... como
- b. menos ... como
- c. más ... como

Leo un libro ... interesante ... tuyo.

- a. menos ... como
- b. más ... como
- c. tan ... como

Esta carta inglesa es ... larga ... aquélla.

- a. menos ... como
- b. más ... que
- c. tan ... que

La lengua española es ... hermosa ... la lengua italiana.

- a. menos ... como
- b. más ... como
- c. más ... que

Nuestro parque es ... grande ... aquél.

- a. más ... que
- b. menos ... como
- c. más ... como

Pedro es ... alto ... Miguel.

- a. más ... que
- b. menos ... como
- c. más ... como

ЗАДАНИЯ К ПРАКТИЧЕСКИМ ЗАНЯТИЯМ РАЗДЕЛА 6

Тема практического занятия: Medios de comunicación. De compras. España. Geografía.

Форма практического задания: составление монологических и диалогических высказываний; чтение, перевод, реферирование и аннотирование текста, доклад.

Темы докладов:

1. Интернет.
2. Социальные сети как средство массовой коммуникации.

3. СМИ в России и Испании.

1. Подберите испанские эквиваленты с конструкцией *seguir+gerundio* к русским словосочетаниям:

- (~) буду продолжать работать в министерстве ~ *seguiré trabajando en el ministerio*
- (~) я продолжил работать в министерстве ~ *seguí trabajando en e ministerio*
- (~) буду продолжать учиться в университете ~ *seguiré estudiando en la universidad*
- (~) я продолжил учиться в университете ~ *he seguido estudiando en la universidad*
- (~) буду продолжать заниматься спортом ~ *seguiré haciendo el deporte*
- (~) я продолжил заниматься спортом ~ *he seguido haciendo el deporte*
- (~) буду продолжать участвовать в соревнованиях ~ *seguiré tomando parte en las competiciones*
- (~) я продолжил участвовать в соревнованиях ~ *siguió tomando parte en las competiciones*

2. Подберите испанские эквиваленты к русским словосочетаниям:

- (~) город был построен ~ *la ciudad se construyó*
- (~) документ был отредактирован ~ *el documento se redactó*
- (~) эти репортажи были написаны ~ *esos reportajes se escribieron*
- (~) приглашение было принято ~ *la invitación se aceptó*
- (~) тот вечер был посвящен ~ *aquella tarde se dedicó*

3. Подберите испанские эквиваленты к русским словосочетаниям:

- (~) один миллион книг ~ *un millón de libros*
- (~) четыре миллиона двести тысяч журналов ~ *cuatro millones doscientos mil revistas*
- (~) двенадцать миллионов автомашин ~ *doce millones de coches*
- (~) сто двадцать миллионов фотографий ~ *ciento veinte millones de fotografías*
- (~) десяток яблок ~ *decena de manzanas*
- (~) дюжина апельсинов ~ *docena de naranjas*
- (~) сотни девушек ~ *cientos de muchachas*
- (~) тысячи юношей ~ *miles de muchachos*
- (~) миллионы трудящихся ~ *millones de trabajadores*
- (~) тысячи туристов ~ *miles de turistas*
- (~) сотни студентов ~ *cientos de estudiantes*
- (~) миллионы спортсменов ~ *millones de deportistas*

4. Найдите испанские эквиваленты к русским словосочетаниям:

- (~) вернувшись в Россию ~ *al llegar a Rusia*
- (~) попрощавшись со мной ~ *al despedirse de mí*
- (~) увидев нас на рецепции ~ *al vernos en la recepción*
- (~) вернувшись домой ~ *al volver a casa*
- (~) войдя в кабинет ~ *al entrar en el despacho*
- (~) передав мне его ~ *al presentármelo*
- (~) выйдя из офиса ~ *al salir de la oficina*
- (~) поняв ~ *al comprender*
- (~) предложив мне работу ~ *al proponerme el trabajo*
- (~) уходя ~ *al marcarse*

5. Прочитать текст и выполнить предложенные задания.

Los medios de comunicación masiva

El siglo XXI se conoce como el siglo de nuevas tecnologías y la era de información. Hay que subrayar que los avances tecnológicos son estrechamente relacionados con los medios de comunicación,

cuya función primordial es transmitir la información. Si antes del siglo veinte la prensa (que radicaba sólo en material publicitario) había sido casi la única fuente de la información, el siglo XX nos aportó tales medios de comunicación como la radio, la televisión y el Internet. Hoy día entre todos los medios de comunicación mencionados el Internet goza de la mayor popularidad. A pesar de que la red apareció a finales del siglo veinte, su mayor auge lo observamos en a partir del siglo veintiuno. Este medio de comunicación se hizo enormemente popular, porque no sólo transmite la información, sino posee de una gran base de datos, lo que ayuda tanto en el trabajo, como en los estudios, ya que hoy en la red se puede encontrar cualquier libro, leer o bajarlo. Además uno puede mirar cualquier película o escuchar alguna canción en el idioma que le interese, lo que favorece mucho al aprendizaje de lenguas extranjeras. Con la ayuda de las tecnologías modernas tales como skype se ha hecho posible hablar con tus amigos de cualquier rincón del mundo, lo principal es que tenga el acceso al Internet. El Internet se destaca entre otros medios de comunicación porque concede la oportunidad del intercambio de la información, o sea cada persona puede compartir sus conocimientos con el resto del mundo. En este sentido el Internet, es uno de los frutos que más beneficio aporta a la humanidad.

Sin embargo, cada fenómeno tiene sus pros y contras. Hablando de las desventajas de las tecnologías modernas y el Internet, como una de ellas, cabe destacar que este medio de comunicación provoca la aparición de un nuevo lenguaje global, que todavía no existe por si solo sino en forma de una cantidad enorme de préstamos provenientes del idioma inglés que abundan en casi todos los demás idiomas. Estos préstamos se utilizan para denominar nuevas realidades, o sea avances tecnológicos y resultan en el descenso notable en la calidad de la lengua utilizada por los usuarios de la red, lo que luego se refleja en el idioma de todos los hablantes. Así , por ejemplo, en el caudal léxico de los españoles, entraron tales préstamos como web, PC, mouse, surfear, mailear etc.

Otro fenómeno muy preocupante es la ortografía que suelen utilizar los usuarios tanto de la red como de los móviles a la hora de “mailear” y escribir mensajes. El problema es que para mayor brevedad tanto en tiempo como en espacio los usuarios empiezan a sustituir letras o palabras enteras con signos. Por ejemplo, en español la preposición *por* se convierte en el signo de multiplicación (x) por qué – X q) el adverbio más – en un signo más (no más – no +), otro ejemplo - cada uno – kda1, siempre – 100pre. También se produce una gran cantidad de contracciones, por aducir un ejemplo: también – Tb, estas – stas, extraño – xtraño, mensaje – msj, semana – cmana, ser –cr, buscar – buskr, te quiero mucho – TQM. A primera vista estas palabras parecen graciosas pero hay que darse cuenta de que una vez asimiladas por los niños luego llegarán a formar parte de su vocabulario y van a reflejarse de una forma muy negativa en sus estudios, en el conocimiento de su idioma natal.

Es evidente que no se puede culpar sólo el Internet del detrimento de la calidad del idioma que usamos. La calidad del lenguaje utilizado en la radio, televisión y prensa también merece la crítica. Además de los fenómenos lingüísticos ya mencionados, muy amenudo observamos la negligencia hacia las reglas de la lengua y la abundancia de la jerga y palabrotas. El lenguaje ejemplar sólo lo demuestran los locutores de “Noticias” y unos pocos periodistas. Últimamente con los avances técnicos y la aparición de la red, como el medio de comunicación más poderoso e influyente, han aumentado notablemente los flujos de la información, pero hay que pensar en la calidad de ésta, que evidentemente se ha empeorado.

Подберите русские эквиваленты

- (~)reflejarse~отражать(ся)
- (~)hablante~говорящий
- (~)caudal~основной
- (~)preocupante ~ вселяющий беспокойство
- (~)el móvil ~мобильный телефон
- (~)mensaje~сообщение
- (~)brevedad~краткость
- (~)tanto...como... ~как... так и ...

- (~)espacio ~пространство
- sustituir ~заменять
- (~)letra ~ буква
- (~)signo ~ знак
- (~)preposición~предлог
- (~)contracción ~уменьшение
- (~)aducir~ссылаться (на что-либо)
- (~)a primera vista~на первый взгляд
- (~)parecer~казаться
- (~)gracioso~остроумный
- (~)darse cuenta de~осознавать
- (~)una vez asimiladas~однажды усвоенные
- (~)idioma natal~родной язык
- (~)es evidente que ~очевидно, что
- (~)culpar~винить
- (~)detrimento~ухудшение
- (~)merecer~заслуживать
- (~)amenudo~часто
- (~)negligencia hacia~пренебрежительное отношение к
- (~)regla~правило
- (~)jerga~здесь: жаргон
- (~)palabrota~грубое ругательство
- (~)ejemplar~образцовый
- (~)el locutor~диктор
- (~)últimamente~в последнее время
- (~)red~сеть
- (~)poderoso~могущественный
- (~)influyente~влиятельный
- (~)flujo~поток
- (~)empeorar(se)~ухудшать(ся)

ЗАДАНИЯ К РУБЕЖНОМУ КОНТРОЛЮ К РАЗДЕЛУ 6

Форма рубежного контроля – контрольная работа

1. Подберите испанские эквиваленты с конструкцией *seguir+gerundio* к русским словосочетаниям

- (~) буду продолжать работать в министерстве ~ seguiré trabajando en el ministerio
- (~) я продолжил работать в министерстве ~ seguí trabajando en e ministerio
- (~) буду продолжать учиться в университете ~ seguiré estudiando en la universidad
- (~) я продолжил учиться в университете ~ he seguido estudiando en la universidad
- (~) буду продолжать заниматься спортом ~ seguiré haciendo el deporte
- (~) я продолжил заниматься спортом ~ he seguido haciendo el deporte
- (~) буду продолжать участвовать в соревнованиях ~ seguiré tomando parte en las competiciones
- (~) я продолжил участвовать в соревнованиях ~ siguió tomando parte en las competiciones

2. Подберите испанские эквиваленты к русским словосочетаниям(??)

- (~) город был построен ~ la ciudad se construyó
- (~) документ был отредактирован ~ el documento se redactó
- (~) эти репортажи были написаны ~ esos reportajes se escribieron
- (~) приглашение было принято ~ la invitación se aceptó

(~) тот вечер был посвящен ~ aquella tarde se dedicó

3. Подберите испанские эквиваленты к русским словосочетаниям(??)

- (~) один миллион книг ~ un millón de libros
- (~) четыре миллиона двести тысяч журналов ~ cuatro millones doscientos mil revistas
- (~) двенадцать миллионов автомашин ~ doce millones de coches
- (~) сто двадцать миллионов фотографий ~ ciento veinte millones de fotografías
- (~) десяток яблок ~ decena de manzanas
- (~) дюжина апельсинов ~ docena de naranjas
- (~) сотни девушек ~ cientos de muchachas
- (~) тысячи юношей ~ miles de muchachos
- (~) миллионы трудящихся ~ millones de trabajadores
- (~) тысячи туристов ~ miles de turistas
- (~) сотни студентов ~ cientos de estudiantes
- (~) миллионы спортсменов ~ millones de deportistas

4. Подберите испанские эквиваленты к русским предложениям(??)

- (~) Он сказал, что не замедлит вернуться. ~ Dijo que no tardaría en volver.
- (~) Он сказал, что научится кататься на лыжах. ~ Dijo que aprender a esquiar.
- (~) Он сказал, что будет присутствовать на параде. ~ Dijo que asistir al desfile.
- (~) Он сказал, что в мае будет находиться в перу ~ Dijo que encontrarse en mayo en Perú.
- (~) Он сказал, что ничего не скажет. ~ Dijo que no decir nada.
- (~) Он сказал, что будет заниматься спортом по воскресеньям. ~ Dijo que hacer deporte los domingos.
- (~) Он сказал, что сможет помочь ему. ~ Dijo que poder ayudarlo.
- (~) Он сказал, что примется за учебу. ~ Dijo que ponerse a estudiar.
- (~) Он сказал, что уедет в субботу. ~ Dijo que salir el sábado.
- (~) Он сказал, что у него будет время это сделать ~ Dijo que tener tiempo de hacerlo.
- (~) Он сказал, что приедет в качестве туриста. ~ Dijo que venir de turista.

5. Соотнесите русские слова с испанскими эквивалентами:

- (~)магазин ~ tienda
- (~)одежда ~ ropa
- (~)брюки ~ pantalones
- (~)размер ~ talla
- (~)40 размера ~ en la talla 40
- (~)магазин ~ almacén
- (~)примерочные ~ los probadores
- (~)они мне очень длинны ~ me quedan muy largos
- (~)подогнать, уладить ~ arreglar
- (~)следующая неделя ~ semana próxima (~)подгонка ~ los arreglos
- (~)они со скидкой ~ están de oferta
- (~)за полцены ~ a mitad del precio
- (~)беру их ~ me los llevo
- (~)снимать мерки ~ tomar medidas
- (~)укоротить ~ acortar
- (~)свитер (джерси) ~ un jersey
- (~)кашемир ~ cachemir
- (~)я его примерю ~ me lo probaré
- (~)нехорошо сидит на мне ~ No me sienta bien

- (~)он мне очень широк ~ me queda muy ancho
- (~)боюсь, что ~ me temo que
- (~)сузить ~ estrechar
- (~)принесете другого цвета? ~¿me trae de otro color?
- (~)дело в том, что ~ es que
- (~)широкий ассортимент ~ un surtido variado
- (~)полосатый ~ rayado
- (~)мне не идет ~ no me favorece
- (~)выбрать ~ escoger

ЗАДАНИЯ К ПРАКТИЧЕСКИМ ЗАНЯТИЯМ РАЗДЕЛА 7

Форма практического задания раздела 7 - тест, выполнение упражнений, составление монологических и диалогических высказываний; чтение, перевод, реферирование и аннотирование текста, доклад.

Задание 1. Прочитать, перевести текст, реферирование текста.

Historia del habla español. El "ladino"

Durante la Edad Media los judíos habían desempeñado un papel muy importante en la vida española. A España la denominaban Sefarad. A los judíos que fueron expulsados de la Península Ibérica se los llamó sefarditas o sefardíes. Acabada la Reconquista por los Reyes Católicos, desatada en la Península una gran campaña de persecuciones contra los judíos, siendo ya innecesarios sus préstamos y tributos, los reyes decretaron su expulsión. Se calcula que sumaban en total unos 150.000. Dispersados por diferentes países, los encontramos a partir de 1492 en Marruecos, Túnez, Palestina, Turquía, Grecia, Italia, Alemania, Países Bajos, etc. Al principio mantuvieron muy clara la conciencia de su unidad racial y lingüística. Todos ellos continuaron hablando el castellano de la época en que fueron expulsados. Pronto, no obstante, las lenguas de los países en que habitaban dejaron sentir su influencia sobre los sefardíes, aunque sobre todas ellas predominó la influencia del hebreo. El resultado de unas y otras influencias dio origen al idioma que actualmente llamamos "ladino". Recientemente, al ser creado el Estado de Israel, la mayor parte de los sefardíes dispersados por el mundo se han concentrado en la tierra «de sus sueños». Pero en algunas partes ya habían llegado a formar comunidades de una importancia notable. El puerto de Salónica, en Grecia, podía decirse que era sefardí. En efecto, no solamente era de destacar el hecho de que había allí unos 160.000 judíos de origen español, sino también que todo el comercio se desarrollaba en la lengua que les era propia, es decir, en ladino. Claro que si en Salónica se hubiese pretendido leer los documentos redactados en las relaciones comerciales, se habría constatado que su lectura era imposible para quienes no supieran hebreo: los caracteres utilizados eran los del hebreo. La conversación oral, en cambio, entre un sefardí y un español habría sido perfectamente posible. En Israel, actualmente el español es prácticamente la cuarta lengua, después del hebreo, el inglés y el francés. Cálculos realizados recientemente revelan que de cada 30 ó 40 personas, una habla español. A pesar de ello, no cabe duda de que, dada la preponderancia del hebreo y del inglés y debido a la necesidad urgente de unificar el instrumento básico de comunicación, el ladino pronto será sólo un área reservada al estudio de los especialistas. EL TIEMPO es uno de los semanarios que se editan actualmente en Tel-Aviv en lengua judeoespañola. En la primera página se publica un artículo sobre la libertad religiosa en España. "Un miembro del kibutz Chamir, Nadav Beler, de 24 años, fue herido muy gravemente viernes pasado Ruando su traktor trompezo kon una mina sinana. El traktor salto por la fuerte detonasion del explosivo y el traktonsta fue gravemente ferido Los primeros kuydos le fueron dados sobre el lugar por los medikos y ambulansia que yegaron de prisa. Después el ferido fue transportado kon elikoptero al hospital Poris, el mas serkano al lugar."

Задание 2. Прочитать, перевести текст и передать его содержание на испанском языке

MIGUEL DE CERVANTES SAAVEDRA

Cervantes vivió en la época que entró en la historia de la cultura española como el Siglo de Oro Español (los siglos XVI y XVII). Fue la época del florecimiento de todas las artes: al escribir el “Quijote” Cervantes creó el género de la novela moderna, el famoso dramaturgo Lope de Vega creó el teatro nacional español, los pintores El Greco, Velázquez, Murillo, Zurbarán crearon sus bellos cuadros. Además fue la época de los grandes descubrimientos geográficos: después del descubrimiento de América por Cristóbal Colón empezó la exploración del Nuevo Mundo; en 1498 y 1500 el navegante portugués Vasco de Gama realizó los viajes por mar a la India, en 1519 otro portugués Fernando de Magallanes empezó la realización de su proyecto de la primera vuelta al mundo. España fue políticamente el país más importante del siglo XVI. Felipe II, rey de España y Portugal y de casi todo el mundo, participó en todas las guerras europeas venció, incluso a los turcos en la batalla de Lepanto, pero fracasó en su lucha con Inglaterra, el país que era el rival principal de España en los mares. En 1588 la Armada Invencible, enviada contra Inglaterra, perdió muchos barcos en la batalla a causa del mal tiempo, y fracasó. Cervantes supo prever el éxito extraordinario de “El Quijote”, escribiendo que “no ha de haber nación ni lengua donde no se traduzca”. Hay que destacar la perfección y riqueza lingüísticas de la novela cervantina: encontramos en ella más de 12 mil palabras distintas, mientras que hoy una persona culta conoce 6 o 7 mil palabras. En Rusia, donde el Quijote fue traducido por primera vez en 1769, la huella de la novela es especialmente profunda: la encontramos en la obra de Gogol, Turgueniev, Dostoiewsky, Tolstoy y otros. Miguel de Cervantes nació en septiembre del año 1547, en Alcalá de Henares, cerca de Madrid. Sus padres, Rodrigo de Cervantes y Leonor de Cortinas, tenían cinco hijos. La familia era idalga y pobre. El padre era cirujano y trabajó en varias ciudades de España. Miguel estudió en Salamanca, a los 22 años, se fue a Italia por dos años para servir al cardenal. Allí conoció la cultura y el idioma del país. En 1571 tomó parte, como soldado de mar, en la guerra de España contra los turcos, peleó heroicamente y fue herido en el pecho, perdió su mano derecha por lo cual fue llamado “el manco del Lepanto”, más tarde en España, para no morir de hambre aprendió a escribir con su otra mano. En 1575 salió para España con deseo de recibir el grado de capitán, el barco donde iba fue atacado por unos piratas. Allí estuvo como prisionero 5 años, organizó 4 sublevaciones para conseguir su libertad y la de sus compañeros. Durante su regreso desde Nápoles a España, a bordo de la galera Sol, una flotilla turca hizo presos a Miguel y a su hermano Rodrigo. El hecho de haberse encontrado en su poder las cartas de recomendación que llevaba de don Juan de Austria y del Duque de Sessa, hizo pensar a sus captores que Cervantes era una persona muy importante, y por quien podrían conseguir un buen rescate. Pidieron mucho dinero por su libertad. Cervantes era un hombre con un fuerte espíritu y motivación, trató de escapar en cuatro ocasiones. Para evitar represalias en sus compañeros de cautiverio, se hizo responsable de todo ante sus enemigos. El primer intento de fuga fracasó, porque el moro que tenía que conducir a Cervantes y a sus compañeros a Orán, los abandonó en la primera jornada. Los presos tuvieron que regresar a Argel, donde fueron encadenados y vigilados más que antes. Mientras tanto, la madre de Cervantes había conseguido reunir la mitad de la suma, con la esperanza de poder rescatar a sus dos hijos, pero la cantidad no era suficiente para rescatar a los dos. Miguel prefirió que fuera puesto en libertad su hermano Rodrigo, quien regresó a España. Rodrigo llevaba un plan elaborado por su hermano para liberarlo a él y a sus catorce o quince compañeros más. Cervantes se reunió con los otros presos en una cueva oculta, en espera de una galera española que vendría a recogerlos. La galera llegó e intentó acercarse por dos veces a la playa; pero, finalmente, fue apresada. Los cristianos escondidos en la cueva también fueron descubiertos, debido a la delación de un cómplice traidor. Cervantes se declaró como único responsable de organizar la evasión e inducir. El gobernador turco de Argel lo encerró, cargado de cadenas, donde permaneció durante cinco meses. El tercer intento, lo trazó Cervantes con la finalidad de llegar por tierra hasta Orán. Envío allí un moro fiel con cartas para Martín de Córdoba, general de aquella plaza, explicándole el plan y pidiéndole guías. Sin embargo, el mensajero fue preso y las cartas descubiertas. En ellas se demostraba que era el propio Miguel de Cervantes quien lo había tramado todo. Fue condenado a recibir dos mil palos, sentencia que

no se realizó porque muchos fueron los que intercedieron por él. Al regresar a España en 1580, se encontró la necesidad de ganarse la vida. Escribió obras de diferentes géneros pero no tuvo éxito. Tuvo que viajar de un pueblo a otro, varias veces se encontró en prisión por demoras en sus cuentas. Parece que en prisión empezó a escribir “Don Quijote”. La primera parte de “Don Quijote” apareció en 1605 y su éxito fue enorme. Pronto Cervantes regresó a Madrid y empezaron los años de su mayor actividad literaria. En 1613 aparecieron sus “Novelas Ejemplares”, “Viaje del Parnaso” y otras. Triste y cansado de la vida, Cervantes murió pobre y abandonado en Madrid, el 23 de abril de 1616. Fue precisamente el mismo día que murió Shakespeare. El mundo perdió a dos de los genios más grandes de la civilización occidental. Pero hombres de este calibre no mueren nunca.

Задание 3. Ответить на вопросы.

1. ¿En qué época vivió Cervantes?
2. ¿Quién creó el género de la novela moderna?
3. ¿Quién es el creador del teatro nacional de España?
3. ¿Cómo se puede explicar el gran éxito de la novela del Quijote?
4. ¿Cómo era la vida de Cervantes?
5. ¿Qué impresión te ha causado su biografía?

ЗАДАНИЯ К РУБЕЖНОМУ КОНТРОЛЮ К РАЗДЕЛУ 7.

Форма рубежного контроля – компьютерный тест

- 1) ¿Son (de usted) estos guantes?
 - a) míos
 - b) tuyos
 - c) suyos
 - d) suyas
- 2)(de nosotros) zapatos son marrones y los(de vosotros) son negros
 - a) nosotros/vosotros
 - b) nuestros/vuestros
 - c) de nuestros/de vuestros
 - d) nuestras/vuestras
- 3) Nosotros(trabajar) y ellos(estudiar)
 - a) trabajemos/estudiamos
 - b) trabajamos/estudiamos
 - c) trabajan/estudiamos
 - d) trabajamos/estudian
- 4) ¿Comousted?
 - a) está
 - b) es
 - c) sois
 - d) esnamos
- 5) Carmen y Luisaenfermeras ytrabajando en el hospital
 - a) están/son
 - b) son/son
 - c) están/están
 - d) son/están
- 6) El hijo señor Pérez vael colegiomi hijo
 - a) del / al / con
 - b) con / por / de
 - c) sin / por /con
 - d) por/con/del

- 7) ¿Dónde puedo dejar las maletas?peude dejar allí.
a) les
b) los
c) las
d) os
- 8) (ellos) operar al enfermo con urgencia
a) tener que
b) hay que
c) tenemos que
d) tienen que
e) hubo que
- 9)lo que dice es mentira
a) cada
b) todos
c) cadas
d) todo
- 10) No podemos comprar el piso(a causa de que) no tenemos dinero
a) si
b) cuando
c) porque
d) por
- 11) Cuando yoniño,al colegio de los Jesuistas
a) estaba / iba
b) estaba / fue
c) era / estaba
d) era / iba
- 12) Todas las veces que ellaal peluquero, ellael pelo y se lode rubio.
a) iba / se cortaba / teñía
b) fue / se cortó / teñió
c) iba / se cortó / teñió
- 13) Ha llamadopero no ha dicho quién es.
a) alguien
b) nadie
c) algo
d) nada
- 14)de lo que dice nos interesa.
a) nadie
b) algo
c) nada
d) alguien
- 15)usted listo su nuevo pasaporte para la semana que viene.
a) tendrá b) habrá tenido
- 16) Cuando siembren el maíz, ellos yael campo
a) abonarán
b) habrán abonados
c) habrán abonado
- 17) Vimos que ella.....de buen humor
a) estaba
b) estara
c) estuviera

- 18) En cuanto se le, se pone furiosa.
a) contradice
b) contradiga
c) contradiza
- 19) Iremos aunque nonecesario
a) sea
b) es
c) fue
d) fuera
- 20) Estaban seguros de que yoel culpable
a) sea
b) estoy
c) esté
d) era
e) fuera

Задание 2. Sustituir el estilo directo por el estilo indirecto.

El principe “Miedo” (cuento español) En un Castillo vivía un rey que estaba muy enfermo y pensaba: “Pronto yo moriré”.

_____ Un día el rey llamó a su ministro y le dijo: “Mi hijo, el principe Joyel, debe heredar el trono”.

_____ Pero el ministro le contestó: “El principe nunca luchaba contra los enemigos, nunca cogía las armas porque es temeroso y todos le llaman el principe “Miedo””.

_____ Al conocerlo el principe Joyel dijo a su padre: “Yo abandonaré el palacio y buscaré al hombre más valiente del mundo para entregarle el trono”.

_____ Pasó mucho tiempo y una vez el principe se encontró en las ruínas de una ciudad. El vio a un viejo y le preguntó: “¿Quién destruyó la ciudad?”

_____ El viejo contestó: “Lo hizo Ygur, un hombre valiente y muy cruel”.

_____ Joyel decidió quedarse en aquel lugar y de pronto allí llegó la noticia: “Ygur atacará la ciudad”.

_____ El principe exclamó: “ Yo lucharé contra el enemigo que mató a tantos hombres y destruyó tantas ciudades!”

_____ En la batalla él mató a Ygur y liberó a la gente. Aquel anciano le dijo a Joyel: “Tu eres muy valiente y todos hablarán de tus hazanas”.

_____ Esa fama llegó al padre de Joyel y cuando el principe volvió a su palacio, el rey declaró ante todos: “Joyel será el rey y gobernará el reino con la bondad de su corazón generoso”.

ЗАДАНИЯ К ПРАКТИЧЕСКИМ ЗАНЯТИЯМ РАЗДЕЛА 8

Форма практического задания раздела 8 – тест, выполнение упражнений, составление монологических и диалогических высказываний; чтение, перевод, реферирование и аннотирование текста, доклад.

Задание 1. Прочитать, перевести текст и передать его содержание на испанском языке.

CONSTITUCIÓN DE ESPAÑA

El 6 de diciembre de 1978, el pueblo español aprobó mediante referéndum el texto de la nueva Constitución española, elaborado por las Cortes Generales. A partir de ese momento, se abrió una nueva etapa en la historia de España caracterizada por el establecimiento de un Estado social y democrático de Derecho, que propugna como valores superiores de su ordenamiento jurídico la libertad, la justicia, la igualdad y el pluralismo político y se basa en el reconocimiento de que la soberanía nacional reside en el pueblo español, del que emanan todos los poderes. La forma política del Estado español según la Constitución, es la monarquía parlamentaria. El Rey es el Jefe del Estado, símbolo de su unidad y permanencia, arbitra y moderna el funcionamiento regular de las instituciones, asume la más alta representación del Estado español en las relaciones internacionales, especialmente con las naciones de su comunidad histórica, y ejerce las funciones que le atribuyen expresamente la Constitución y las leyes. La Corona de España es hereditaria. El poder legislativo incumbe a las Cortes Generales formadas por dos Cámaras: el Congreso de los Diputados y el Senado que se eligen por 4 años. Corresponde al Rey sancionar y promulgar leyes, convocar y disolver las Cortes Generales y convocar elecciones, proponer el candidato a Presidente del Gobierno y, en su caso, nombrarlo, así como poner fin a sus funciones, nombrar y separar a los miembros del Gobierno, a propuesta de su presidente; le corresponde también el mando supremo de las fuerzas armadas y el alto Patronazgo de las Reales Academias. El Gobierno cumple la función ejecutiva y se compone del Presidente, de los Vicepresidentes y de los ministros. El poder judicial corresponde al Tribunal Supremo, audiencias territoriales y audiencias provinciales. Administrativamente, España tiene 50 provincias: 47 peninsulares y 3 insulares (Baleares, Las Palmas y Santa Cruz de Tenerife). Hoy día existen 17 Comunidades Autónomas: Cataluña, País Vasco, Asturias, Cantabria, Galicia, Andalucía, Murcia, Valencia, Aragón, Navarra, Castilla-La Mancha, Castilla-León, La Rioja, Canarias, Baleares, Extremadura y Madrid. El título primero de la Constitución refleja ampliamente los derechos de todos los españoles. El sufragio universal libre, igual, directo y secreto, ejercido por los mayores de 18 años, sería reconocido como la forma primaria de participación del pueblo. Instrumentos de esa participación pasaron a ser desde entonces con todas las de ley los partidos políticos, que, mientras siguiese vigente la Constitución de 1978, nunca serían ilegales. La Constitución reconoce los derechos humanos y las libertades públicas; preconiza el derecho de todos los ciudadanos a las libertades ideológicas, religiosas, de expresión, de reunión pacífica, de asociación y a elegir libremente la forma de enseñanza que cada cual considera oportuna; asegura el derecho a la calidad de vida, al acceso a la cultura y a la limitación de la jornada laboral. Mientras la Constitución de España de 1978 refrenda los derechos de la propiedad privada y a la empresa en el marco de la economía de mercado, los poderes públicos garantizan y protegen su ejercicio y la defensa de la productividad incluso aún a costa del aumento del desempleo.

Задание 2. Прочитать, перевести текст и передать его содержание на испанском языке.

EN BUSCA DEL DORADO

Machu Picchu significa “pico viejo”, es el conjunto arqueológico más importante del Perú. Se levanta en un lugar espectacular y casi inaccesible, a 2360m de altitud y rodeado de montañas verdes. Descubierto por Hiram Birgham en 1911. Él buscaba el misterioso país el Dorado, del cual hablaban mucho durante siglos. Se decía que existía en un lugar en las selvas americanas un reino de incomparable belleza, donde había magníficas edificaciones, dedicadas a los dioses. Los dioses eran muy generosos y bondadosos con los humanos y les concedían enormes riquezas como símbolo de agradecimiento por levantar espléndidos templos y altares. El Dorado era “el sueño dorado” de muchas personas: aventureros, científicos, arqueólogos y otros hombres comunes y corrientes. Todos buscaban

este país pero nadie podía encontrarlo, con los años el Dorado se hizo historia, una bonita leyenda hasta que un buen día Hiram Birgham lo halló donde jamás habían buscado: en lo alto de las montañas. Hiram Birgham había perdido mucho tiempo y dinero en su búsqueda, sus amigos y colegas consideraban que todos estos esfuerzos eran no más que una locura que lo llevaría a la ruina, pero ocurrió lo contrario. Hasta hoy día muchos siguen convencidos que el Dorado sigue perdido en la selva... Hay diversas hipótesis acerca de la función de este centro, Machu Picchu, unos piensan que era una fortaleza defensiva y militar, otros que era un templo de las vírgenes del Sol... Las últimas investigaciones apuntan a que fue el centro administrativo y ceremonial de una región muy poblada. En la ciudadela hay un sector agrícola, con terrazas perfectamente adaptadas al desnivel del terreno. Entre diversas zonas y edificios se destaca el Templo del Sol, con muros semicirculares; la Escalinata de las Fuentes, donde se encuentran 13 de las 16 fuentes localizadas en Machu Picchu; el Palacio Real y el Templo de las Tres ventanas, la única construcción hecha con grandes bloques de piedra labrados, pulidos y superpuestos sin argamasa alguna. Aquí se encuentra, además, el Intihwana, donde se puede ver una piedra que apunta al sol, que era posiblemente, un reloj solar o astronómico, y el Grupo del Cóndor, que se cree que era una cárcel. La ciudad también tenía un barrio artesanal con talleres, almacenes... Hoy en día se puede llegar a Machu Picchu de tres formas: en tren, a pie por la Ruta del Inca, una dura caminata que dura cuatro días, y en helicóptero hasta el pueblo Aguas Calientes. El Camino Inca o la Ruta Inca es el camino que se hace a pie para llegar a Machu Picchu. El mejor lugar para iniciar el Camino Inca es la comunidad de Chillca, en el kilómetro 76 de la vía férrea a Machu Picchu, a la cual se puede llegar en ómnibus desde el Cuzco. Otra opción la más frecuente, es viajar en el tren que sale diariamente a Quillabamba de la estación de San Pedro en el Cuzco y arribar en cuatro horas al kilómetro 88, lo que le ahorrará unos 12 kilómetros de caminata. La mejor época para recorrer el Camino Inca es en la temporada de alta de turismo, que se inicia en mayo y termina a finales de octubre. En la estación de lluvias el clima es muy húmedo y frío, llueve constantemente. La altura es un problema. Se considera que una persona tarda en acostumbrarse a la altitud normalmente unas 72 horas. En el caso de viajar al Cuzco y realizar el Camino Inca, es indispensable una adecuada alimentación para evitar mareos y otros posibles problemas. Una vez en el Camino Inca es preferible beber solo agua hervida o embotellada, durante el trayecto, y por las noches, té o mate de coca. No es recomendable beber agua de los manantiales. En su mayor parte, el Camino es una ruta segura, aunque tiene algunos tramos con hondos precipicios. Si quiere disfrutar del paisaje, primero deténgase. No se salga del camino, porque se puede perder, puede perder el equilibrio y caerse por alguno de estos precipicios. Recuerde no ensuciar ni contaminar este hábitat natural que forma parte del Santuario Histórico de Machu Picchu y no destruya los complejos arqueológicos que se encuentran a lo largo de esta ruta. Le sugerimos no acampar dentro o en las cercanías de las ruinas y tener especial cuidado con las fogatas, ya que éstas pueden provocar un incendio forestal en la zona. Perfore los desechos y los restos de la comida, para dejar el ambiente limpio. Tenga siempre presente esta sabiduría ecológica: “No te lleves más que las imágenes captadas por tu cámara fotográfica, no dejes más que las huellas de tus pisadas al caminar” ¡BIENVENIDOS A MACHU PICCHU!

Задание 3. Ответить на вопросы.

I. ¿Qué es el Dorado?

¿Qué significa Machu Picchu?

¿Por quién fue descubierta la capital religiosa de los incas y cómo era esa persona?

¿Dónde se halla Machu Picchu, cómo es, y qué es lo más asombroso de este monumento arquitectónico?

¿Cómo se puede llegar hasta Machu Picchu?

¿Qué dice la sabiduría ecológica?

ЗАДАНИЯ К РУБЕЖНОМУ КОНТРОЛЮ К РАЗДЕЛУ 8

Форма рубежного контроля – компьютерный тест

I. Выберите слово или словосочетание, которое наиболее точно подходит к каждому предложению. Впишите в бланк ответов только букву.

1. Nunca me _____ los que no cumplen sus promesas.
a) gustaban b) gustaron c) gusta d) han gustado
2. Cuando llegó la policía, los ladrones ya _____.
a) huyeron b) huían c) han huido d) habían huido
3. ¿ _____ posible que todavía no se haya acabado?
a) sea b) será c) sería
4. El barco entró en _____ canal.
a) el b) la c) –
5. _____ cólera le empujó al suicidio.
a) - b) la c) el
6. No hay _____ en el centro a estas horas.
a) alguien b) nunca c) nadie d) alguno
7. Los cubanos están muy orgullosos de _____ larga tradición folklórica.
a) suyos b) sus c) suya d) su
8. Al abuelo _____ han ingresado en el clínico.
a) se b) lo c) los
9. ¿ Quién _____ ha movido de sitio mis papeles?
a) los b) les c) -
10. A mi madre _____ he traído un ramo de flores secas.
a) le b) - c) lo
11. _____ muy listo ¿verdad? Pues a ver si adivinas cuál es la palabra más larga del diccionario.
a) estás b) eres c) haces
12. Me parece que la leche _____ mala, huele a agrio.
a) está b) es c) anda
13. -¿Ángel?, soy Teresa, te llamo para decirte que ya tengo _____ las cintas que me pediste.
a) grabados b) grabadas c) grabando d) grabado
14. No hay nada en el mundo que se _____ a España.
a) parece b) parezca c) parecía d) parecería
15. Él todavía duda que _____ en mí un amigo.
a) tiene b) tenga c) tendrá d) habrá tenido
16. El médico dijo que yo _____ cama unos días.
a) guardase b) guardaba c) guardaría d) hubo guardado
17. Me alegro de que _____, pues con eso no perderás lo mejor.
a) vienes b) vino c) hayas venido d) habías venido
18. Le ruego que _____ a mis preguntas en forma más concreta.
a) responde b) responda c) responderá d) respondía
19. Sólo siento que don Ramón no _____ estas cosas.
a) puede ver b) pueda ver c) podía ver d) podría ver
20. Eso nunca _____ si yo puedo evitarlo.
a) sucederá b) sucedería c) sucede d) suceda
21. Si _____ en el Brasil, hablaríamos portugués y no español.
a) vivamos b) vivimos c) hubiéramos vivido
d) viviéramos
22. ¿Qué _____ Panocha si me presentara ante ella con un ramo de flores?
a) dijo b) diría c) dirá d) decía
23. Si _____ una cosa linda como Usted, vamos, la cuidaría como oro en paño.
a) tuviera b) tenía c) tendrá

d) habrà tenido

II. Вставьте подходящие по смыслу предлоги.

Sin con por d e en hasta

El portuguès se despidiò ___ 31 ___ Consuelo ___ 32 ___ tocarla ___ 33 ___ una larga mirada, dejàndole en recuerdo un trozo de oro en forma de muela, atrvesado ___ 34 ___ una cuerda. Ella lo usaria colgado al cuello, durante casi toda su vida, hasta que encontrò a quien darselo ___ 35 ___ prenda de amor. Èl la vio por ùltima vez vestida con un sombrero de paja metido ___ 36 ___ las orejas, descalzada y triste, dicièndole adiòs con la mano.

III. Внимательно прочитайте текст. Из предложенных вариантов (a, b, c, d) выберите наиболее подходящий и впишите его в бланк ответов.

La màquina màs infernal de hacer dinero se llama “Pedroso”, un osito electrònico que ___ 37 ___ ha derramado sobre sus fabricantes beneficios superiores a los 100 millones de dòlares en el ___ 38 ___ año. La ___ 39 ___ de Pedroso es que habla. Claro, no hay ningùn misterio en la cinta sin fin y el grabador ___ 40 ___ en el interior del osito. Pero lo ___ 41 ___ novedoso es que ___ 42 ___ hablar su boca se mueve en sincronia con las palabras y sus ojos pestañean. El juguete ___ 43 ___ vende a precios que oscilan entre 60 y 80 dòlares.

37. a) tambièn b) nunca c) ya d) tampoco

38. a) primero b) primer c) primo d) primario

39. a) oportunidad b) mayoría c) desventaja d) particularidad

40. a) ocultos b) lejanos c) cobrados d) llenos

41. a) verdaderamente b) antiguamente c) ansiosamente d) perezosamente

42. a) del b) en c) al d) de

43. a) se b) le c) lo d) los

ЗАДАНИЯ К ПРАКТИЧЕСКИМ ЗАНЯТИЯМ РАЗДЕЛА 9

Форма практического задания раздела 9 – чтение, перевод, реферирование и аннотирование текста

Задание 1. Прочитать, перевести текст и передать его содержание на испанском языке.

América Latina

Constituyen Latinoamérica México, Centroamérica, las islas de Cuba y Haití, y otras del archipiélago de las Antillas y América del Sur. Son en total treinta y tres repúblicas, todas ellas situadas en el hemisferio occidental, al sur del Río Grande que separa a México de Estados Unidos. Tiene Latinoamérica una extensión de 20.064.000 km² y cuenta con una población de más de 400 millones de habitantes. América fue descubierta por Cristóbal Colón el 12 de Octubre de 1492. Hasta principios del siglo XIX, todos los países de América Latina, a excepción del Brasil, colonia portuguesa, de Haití, que pertenecía a Francia, y algunos otros, fueron colonias españolas. La guerra por la liberación de las colonias se inició en 1810. Después de una larga y encarnizada lucha, que encabezaron Miranda y Bolívar en Venezuela, San Martín en Argentina, Hidalgo y Morelos en México y O'Higgins en Chile, a los quince años de comenzada la lucha, la mayoría de las colonias españolas se emanciparon, a excepción de Cuba, que lo hizo en 1898. Dichos países, formalmente soberanos, en realidad no tardaron en caer bajo la dependencia económica de las potencias de Europa occidental y, más tarde, del capital norteamericano, lo que interrumpió el desarrollo independiente de los países latinoamericanos. América Latina posee inmensas riquezas naturales. Cuenta con abundantes yacimientos de petróleo, hierro,

estaño, cinc, carbón, plomo, uranio y otros. Es rica en metales y piedras preciosas como oro, platino y diamantes. En cuanto las reservas y extracción de importantísimos minerales como antimonio, manganeso y otros, este subcontinente ocupa uno de los primeros lugares del mundo. Venezuela, México, Argentina, Ecuador y otros Estados de América Latina, poseen cerca de la décima parte de las reservas exploradas de petróleo y gas del mundo, sin los países de la CEI. Latinoamérica ocupa el primer lugar del mundo por su riqueza en maderas tropicales de gran valor (el valle del Amazonas). El clima y el suelo fértil de Latinoamérica son favorables para cultivos tropicales como el café, cacao, tabaco, plátano o banana, caña de azúcar, etc., productos agrícolas que tan importante papel desempeñan en el mercado mundial. En la industria latinoamericana predominan las ramas extractivas, que suministran materia prima (minerales) a los mercados de las principales potencias industriales. Los monopolios extranjeros, sobre todo los norteamericanos, controlan la extracción de minerales en muchos países, lo que les proporciona grandes ganancias. El capital extranjero ha penetrado también y ocupa posiciones clave en las ramas de la industria transformadora que se va formando en los países latinoamericanos más desarrollados. En Argentina, Brasil, México y Chile, donde las inversiones directas del capital extranjero son más considerables, éstas se destinan en su mayor parte a la fabricación de maquinaria, a la electrónica, a la química y a otras ramas. El sistema del monocultivo, los inmensos latifundios que poseen los terratenientes del país y las multinacionales, mientras un 70% de los campesinos carecen de tierra, han impedido que el campo se desarrolle y son las causas fundamentales de su atraso, de la miseria de la población rural. La solución del problema agrario, lo mismo que otras transformaciones socioeconómicas radicales son una condición indispensable para que los países latinoamericanos terminen con el subdesarrollo, con la pobreza, que es el problema más grande de la región, y progresen en el orden económico y cultural. Por el nivel de desarrollo socioeconómico destacan México, Brasil, Argentina y Venezuela, cuya producción industrial constituye cerca del 75% de toda la del continente latinoamericano. Colombia, Perú y Uruguay figuran en segundo orden. Los demás países quedan muy detrás de ellos. Después de la segunda guerra mundial penetraron en muchas ramas de la economía de los países de Latinoamérica las multinacionales. Con los capitales que han invertido en esos países, no han contribuido al fomento de su economía, sino que los han convertido ante todo en proveedores de materias primas y productos agropecuarios (Venezuela, de petróleo, Brasil, de café, Argentina, de carne). Es enorme la deuda exterior de los países latinoamericanos. El aumento de la población de las naciones de América Latina es uno de los más rápidos del mundo. Aumenta sin cesar el número de desocupados. Hay 15 millones de niños de la calle y 30 millones de menores que trabajan (1995). Los más olvidados son los indígenas. En las últimas décadas del siglo XX en América Latina se han producido grandes transformaciones políticas y económicas. Va desarrollándose el proceso de la democratización del continente que ha acabado con los regímenes dictatoriales: en 1959 fue derribado en Cuba el régimen del general Fulgencio Batista; los sandinistas de Nicaragua, apoyados por partidos y movimientos

democráticos, derrotaron la dictadura de los Somoza y sus partidarios (1979), pero perdieron el poder en las elecciones presidenciales de 1990; el mismo año se restableció en Chile la democracia tras los diecisiete años de la dictadura militar del general Augusto Pinochet; han vuelto al camino del constitucionalismo muchos otros países (Uruguay, Paraguay y otros). Se queda en el pasado el período de sangrientos golpes militares y guerras civiles, se rechaza la violencia como vía para la solución de problemas, se busca una solución política. Las instituciones democráticas funcionan de acuerdo con las reglas democráticas prácticamente en todos los países. América Latina se convierte en una parte del mundo civilizado, participa activamente en la lucha contra el narcotráfico (la narcomafia), el terrorismo y la corrupción. Los países latinoamericanos aspiran a integrarse para desarrollar y fomentar la economía y el comercio. Desde 1991 se reúne cada año la Cumbre Iberoamericana de Jefes de Estado y de Gobierno, que no tiene otro fin que lograr el bienestar de los pueblos del continente, ampliar la cooperación regional e impulsar la integración latinoamericana. Los países crean organizaciones regionales y continentales propias, como son el SELA, el Pacto Andino (Colombia, Venezuela, Ecuador, Perú y Bolivia), el Mercosur (el grupo de países que integran el mercado común del Cono Sur

americano: Argentina, Brasil, Uruguay y Paraguay) y otras. Son miembros de la OEA, creada en 1948. Muchas naciones latinoamericanas toman parte en el Movimiento de los países no alineados. En la actualidad en Bruselas se discuten las bases para un acuerdo de libre comercio de la Unión Europea (UE) con el Mercosur, México y Chile. Crece la participación del capital nacional en el desarrollo y la modernización de la economía. Los monopolios transnacionales y sobre todo los estadounidenses, tratan de conservar a toda costa su situación privilegiada en el continente. El 1o de enero de 1994 entró en vigor el Tratado de Libre Comercio entre Canadá, Estados Unidos y México (TLC), lo que significa la creación del bloque comercial más grande. Según muchos Jefes de Estado y de Gobierno de Iberoamérica, la importancia del TLC reside en su papel de locomotora de la integración económica del continente americano. La vieja idea de George Bush, ex presidente de los EE.UU., de crear una zona de libre comercio, "desde Alaska a la Patagonia", parece ahora, y a pesar de los problemas, una realidad posible. Pero existe una dura oposición de algunos países latinoamericanos a la realización del plan estadounidense. Los pueblos latinoamericanos luchan, como dijo José Martí, por su "segunda independencia" y han conseguido en la batalla considerables éxitos. El continente sigue luchando y nada podrá impedir que conquiste su verdadera independencia política y económica y su progreso social.

ЗАДАНИЯ К РУБЕЖНОМУ КОНТРОЛЮ К РАЗДЕЛУ 9

Форма рубежного контроля – компьютерное тестирование, контрольная работа

(?)Выберите правильный вариант формы глагола в Presente de Subjuntivo(?)

(?)El viajero se alegra de que ... en el hotel una habitación doble desocupada.

(?)tienen

(!) tengan

(?)tuvan

(?)Los viajeros le piden a la camarera que les ... la cena y les diga cuánto le deben.

(?)traen

(?)trayan

(!) traiga

(?)Nos alegramos de que la habitación ... exterior y las ventanas den al parque.

(!)sea

(?)es

(?)sera

(?)Dudo que todos los viajeros ... en ese autobús.

(?)cabén

(?)caban

(!) quepan

(?)Nos recomiendan que ... al Gran Teatro.

(!) vayamos

(?)vayan

(?)vamos

(?)Sienten mucho que yo no ... aceptar su invitación.

(?)puede

(!) pueda

(?)poda

(?)Es una lástima que ... prisa y no quieran pasar unas horas más con nosotros.

(!) tengan

(?)tienen

(?)tendrán

(?)Es posible que los periodistas cubanos no ... esta tarde.

- (!) vengan
 (?)vienen
 (?)viena
 (??)Es probable que lo ... la semana que viene.
 (?)hicen
 (!) hagan
 (?)hacen
 (??)Es necesario que los delegados ... en Moscú el 18.
 (!) estén
 (?)están
 (?)estoy
 (??) Les aconsejo que se ... el impermeable porque está lloviendo.
 (!) pongan
 (?)ponen
 (?)pusen
 (??)Es necesario que ... que todo está resuelto.
 (?)saben
 (!) sepan
 (?)sean
 (??)Выберите правильный вариант формы глагола в Presente de Subjuntivo(??)
 (??)Me dirijo al gerente del hotel Málaga y le pido que me ... si tienen un cuarto individual libre.
 (?)dice
 (!)diga
 (?)dicho
 (??)Siento que no tengan lo que necesito y no ... ofrecerme más que una habitación doble, pero me instalo en ella porque es un buen hotel.
 (!)puedan
 (?)pueden
 (?)pudan
 (??)Llamo a la camarera del piso y le digo que me ... el desayuno y lo ponga sobre la mesa.
 (!)traiga
 (?)traya
 (?)trae
 (??)Después, llamo por teléfono a unos periodistas madrileños, conocidos míos. Se alegran mucho de que ... en Madrid.
 (?)está
 (?)estás
 (!)esté

РАЗДЕЛ 3. УЧЕБНО-МЕТОДИЧЕСКОЕ ОБЕСПЕЧЕНИЕ САМОСТОЯТЕЛЬНОЙ РАБОТЫ ОБУЧАЮЩИХСЯ ПО ДИСЦИПЛИНЕ (МОДУЛЮ)

3.1. Виды самостоятельной работы обучающихся по дисциплине (модулю)

Очной формы обучения

Раздел, тема	Количество часов	Вид самостоятельной работы
Модуль 1. (семестр 2)		
Раздел 1. Elemental I.	15	Тест, выполнение упражнений,

Comprensión mínima. Ciclo I. A1.		составление монологических и диалогических высказываний; чтение, перевод, пересказ текста
	15	Компьютерное тестирование
	15	Самостоятельное изучение материала раздела/темы
Общий объем по модулю/семестру, часов	45	
Модуль 2. (семестр 3)		
Раздел 2. Elemental I. Comprensión mínima. Ciclo II. A1.	15	Тест, выполнение упражнений, составление монологических и диалогических высказываний; чтение, перевод, пересказ текста
	15	Компьютерное тестирование
	15	Самостоятельное изучение материала раздела/темы
Общий объем по модулю/семестру, часов	45	
Модуль 3. (семестр 4)		
Раздел 3. Elemental II. Nivel de supervivencia. Ciclo I. A2.	11	Тест, выполнение упражнений, составление монологических и диалогических высказываний; чтение, перевод, пересказ текста
	12	Компьютерное тестирование
	12	Самостоятельное изучение материала раздела/темы
Общий объем по модулю/семестру, часов	34	
Модуль 4. (семестр 5)		
Раздел 4. Intermedio I. Comprensión básica. Ciclo II. B1.	15	Тест, выполнение упражнений, составление монологических и диалогических высказываний; чтение, перевод, пересказ текста
	15	Компьютерное тестирование
	15	Самостоятельное изучение материала раздела/темы
Общий объем по модулю/семестру, часов	45	
Модуль 5. (семестр 6)		
Раздел 5. Intermedio II. Nivel intermedio. Ciclo II-III. B2.	11	Тест, выполнение упражнений, составление монологических и диалогических высказываний; чтение, перевод, пересказ текста
	11	Компьютерное тестирование
	12	Самостоятельное изучение

		материала раздела/темы
Общий объем по модулю/семестру, часов	34	
Модуль 6. (семестр 7)		
Раздел 6. Avanzado 1. Competencia media. Ciclo III. C1.	7	Тест, выполнение упражнений, составление монологических и диалогических высказываний; чтение, перевод, пересказ текста
	7	Компьютерное тестирование
	8	Самостоятельное изучение материала раздела/темы
Раздел 7. Avanzado II. Competencia amplia. Ciclo III-IV. C1.	7	Тест, выполнение упражнений, составление монологических и диалогических высказываний; чтение, перевод, пересказ текста
	8	Компьютерное тестирование
	8	Самостоятельное изучение материала раздела/темы
Общий объем по модулю/семестру, часов	45	
Модуль 7. (семестр 8)		
Раздел 8. Avanzado II. Competencia amplia. Ciclo IV. C2.	5	Тест, выполнение упражнений, составление монологических и диалогических высказываний; чтение, перевод, пересказ текста
	6	Компьютерное тестирование
	6	Самостоятельное изучение материала раздела/темы
Раздел 9. Superior. Pre-bilingüismo. Ciclo V. C2.	5	Тест, выполнение упражнений, составление монологических и диалогических высказываний; чтение, перевод, пересказ текста
	6	Компьютерное тестирование
	6	Самостоятельное изучение материала раздела/темы
Общий объем по модулю/семестру, часов	34	
Общий объем по дисциплине (модулю), часов	282	

3.2. Задания для самостоятельной работы

Вопросы/задания для самостоятельной работы к Разделу 1

1. Выполнение фонетических упражнений

Вопросы/задания для самостоятельной работы к Разделу 2

1. Составление рассказа о себе. Заполнение анкеты.
2. Составление рассказа (описание погоды).
3. Составление рассказа на тему «Mi amigo», грамматические упражнения, освоение лексики по теме занятия.

Вопросы/задания для самостоятельной работы к Разделу 3

1. Подготовить диалог на тему, отработка грамматического материала. Составление рассказа «Моя семья».
2. Описание кабинета испанского языка.
3. Выполнение фонетических и грамматических упражнений

Вопросы/задания для самостоятельной работы к Разделу 4

1. Написание докладов.
Темы для докладов:
 - Традиции нанесения визита друзьям в России.
 - Традиции нанесения визита друзьям в Испании.
 - Сценарий проведения встречи выпускников.
 - Мой любимый вид спорта.
 - Спорт в России.
 - Спорт в Испании.
2. Выполнение фонетических и грамматических упражнений, выполнение письменных грамматических упражнений

Вопросы/задания для самостоятельной работы к Разделу 5

1. Отработка фонетических навыков при помощи стихотворений.
2. Выполнение письменных грамматических упражнений.
3. Составление диалогов.

Вопросы/задания для самостоятельной работы к Разделу 6

1. Подготовка доклада на заданные темы.
2. Выполнение письменных грамматических упражнений.
3. Составление диалогов.

Вопросы/задания для самостоятельной работы к Разделу 7

1. Подготовить устные сообщения на тему.
2. Выполнение письменных грамматических упражнений.

Вопросы/задания для самостоятельной работы к Разделу 8

1. Подготовить устные сообщения на тему.
2. Выполнение письменных грамматических упражнений.

Вопросы/задания для самостоятельной работы к Разделу 9

1. Выполнение письменных упражнений.

3.3. Методические указания к самостоятельной работе по дисциплине (модулю)

Освоение слушателями программы предполагает изучение материалов дисциплин (модулей) в ходе самостоятельной работы.

Для успешного освоения дисциплины (модуля) и достижения поставленных целей необходимо внимательно ознакомиться с рабочей программой дисциплины (модуля), доступной в электронной информационно-образовательной среде РГСУ.

Следует обратить внимание на списки основной и дополнительной литературы, на предлагаемые преподавателем ресурсы информационно-телекоммуникационной сети Интернет. Эта информация необходима для самостоятельной работы обучающегося.

Для более углубленного изучения темы задания для самостоятельной работы рекомендуется выполнять параллельно с изучением данной темы. При выполнении заданий по возможности используйте наглядное представление материала.

Самостоятельная работа включает разнообразный комплекс видов и форм работы обучающихся.

Написание реферата (доклада).

Требования к структуре реферата (доклада):

Работа должна содержать систематизацию и краткое изложение материала из не менее 5-и литературных источников (монографий, научных статей и докладов) по выбранной теме.

Основные требования к оформлению:

Структура доклада (реферата): 1) титульный лист; 2) содержание (в нем последовательно указываются названия пунктов доклада (реферата), указываются страницы, с которых начинается каждый пункт); 3) введение (формулируется суть исследуемой проблемы, обосновывается выбор темы, определяются ее значимость и актуальность, указываются цель и задачи доклада (реферата), дается характеристика используемой литературы); 4) основная часть (каждый раздел ее доказательно раскрывает исследуемый вопрос); 5) выводы и заключение (подводятся итоги или делается обобщенный вывод по теме доклада (реферата)); 6) литература.

Доклад (реферат) оформляется на одной стороне листа белой бумаги формата А4 (210x297 мм). Интервал межстрочный - полуторный. Цвет шрифта - черный. Гарнитура шрифта основного текста - «Times New Roman» или аналогичная. Кегль (размер) от 12 до 14 пунктов. Размеры полей страницы (не менее): правое 10 мм, верхнее – 15 мм, нижнее – 20 мм, левое - 25 мм. Формат абзаца: полное выравнивание («по ширине»). Отступ красной строки одинаковый по всему тексту – 15 мм. Страницы должны быть пронумерованы с учётом титульного листа (на титульном листе номер страницы не ставится). В работах используются цитаты, статистические материалы. Эти данные оформляются в виде сносок (ссылок и примечаний). Внутритекстовые, подстрочные и затекстовые библиографические ссылки должны оформляться в соответствии с ГОСТ Р 7.0.5-2008 «Библиографическая ссылка». Общие требования и правила составления».

Реферат (доклад) сдается в бумажном и электронном виде (10 - 20 печатных страниц).

При проверке реферата (доклада) на антиплагиат - www.antiplagiat.ru - (более 50% заимствований) работа не принимается.

Выполнение тестовых заданий.

Тестовые задания содержат вопросы и 3-4 варианта ответа по базовым положениям изучаемой темы, составлены с расчетом на знания, полученные слушателями в процессе изучения темы.

Тестовые задания выполняются в письменной или электронной форме и сдаются преподавателю, ведущему дисциплину (модуль).

Написание эссе.

Эссе - вид самостоятельной исследовательской работы обучающихся, с целью углубления и закрепления теоретических знаний и освоения практических навыков. Цель эссе состоит в развитии самостоятельного творческого мышления и письменного изложения собственных

мыслей. При написании эссе слушатель должен представить развернутый письменный ответ на теоретический или практический актуальный вопрос, объявленный преподавателем в аудитории непосредственно перед ее написанием. В процессе написания эссе разрешается пользоваться нормативно-правовыми актами, конспектом лекций (в печатном виде). Использование интернет-ресурсов не допускается. Темы эссе преподаватель предлагает из числа тех, которые слушатели уже рассматривали на лекциях или семинарских занятиях, исходя из содержания заданий в составе оценочных средств. По решению преподавателя, в качестве темы эссе может быть выбрана одна или несколько тем, которые могут быть распределены между слушателями по желанию.

Эссе проводится письменно, по объему не более 3-х печатных листов.

Требования к оформлению эссе:

Эссе выполняется на компьютере (гарнитура Times New Roman, шрифт 14) через 1,5 интервала с полями: верхнее, нижнее – 2; правое – 3; левое – 1,5. Отступ первой строки абзаца – 1,25. Сноски – постраничные. Таблицы и рисунки встраиваются в текст работы. При этом обязательный заголовок таблицы надо размещать над табличным полем, а рисунки сопровождать подрисуночными подписями. При включении в эссе нескольких таблиц и/или рисунков их нумерация обязательна. Обязательна и нумерация страниц. Их целесообразно проставлять внизу страницы – по середине или в правом углу. Номер страницы не ставится на титульном листе, но в общее число страниц он включается. Объем эссе, без учета приложений, не должен превышать 5 страниц. Значительное превышение установленного объема является недостатком работы и указывает на то, что слушатель не сумел отобрать и переработать необходимый материал.

Работа должна содержать собственные умозаключения по сути поставленной проблемы, включать самостоятельно проведенный анализ по сути этой проблемы, выводы, обобщающие авторскую позицию по поставленной проблеме.

РАЗДЕЛ 4. ОЦЕНОЧНЫЕ МАТЕРИАЛЫ ПО ДИСЦИПЛИНЕ (МОДУЛЮ)

4.1. Форма промежуточной аттестации обучающегося по дисциплине (модулю)

Контрольным мероприятием промежуточной аттестации обучающихся по дисциплине (модулю) является зачет в 2, 5, 7 семестра, дифференцированный зачет в 3 семестре, экзамен в 4, 6, 8 семестрах. Они проводятся в устной форме.

4.2. Оценочные материалы, определяющие процедуры оценивания знаний, умений, навыков и (или) опыта деятельности, характеризующих этапы формирования компетенций

4.2.1. Организационные основы применения балльно-рейтинговой системы оценки успеваемости обучающихся по дисциплине (модулю)

Оценка качества освоения обучающимися дисциплины (модуля) реализуется в формате балльно-рейтинговой системы оценки успеваемости обучающихся (БРСО).

БРСО в ходе текущего контроля успеваемости и промежуточной аттестации осуществляется по 100-балльной шкале.

Академический рейтинг обучающегося по дисциплине (модулю) складывается из результатов:

- текущего контроля успеваемости (максимальный текущий рейтинг обучающегося 80 рейтинговых баллов);
- промежуточной аттестации (максимальный рубежный рейтинг обучающегося 20 рейтинговых баллов).

Условия оценки освоения обучающимся дисциплины (модуля) в формате БРСО доводятся преподавателем до сведения обучающихся на первом учебном занятии, а также размещены в свободном доступе в электронной информационно-образовательной среде Университета.

4.2.2. Проведение текущего контроля успеваемости обучающихся по дисциплине (модулю) в соответствии с балльно-рейтинговой системой оценки успеваемости обучающегося

В течение учебного семестра до промежуточной аттестации на основании утвержденной рабочей программы дисциплины (модуля) формируется текущий рейтинг обучающегося. Текущий рейтинг обучающегося складывается как сумма рейтинговых баллов, полученных им в течение учебного семестра по всем видам учебных занятий по дисциплине (модулю).

В процессе текущего контроля оцениваются следующие действия обучающегося, направленные на освоение компетенций в рамках изучения учебной дисциплины:

– академическая активность (посещаемость учебных занятий, самостоятельное изучение содержания учебной дисциплины в электронной информационно-образовательной среде, соблюдение сроков сдачи практических заданий и текущих контрольных мероприятий и др.);

– выполнение и сдача текущих и итогового практических заданий (эссе, рефераты, творческие задания, кейс-задания, лабораторные работы, расчетные задания и др., активное участие в групповых интерактивных занятиях (дискуссии, WiKi-проекты и др.), защита проектов и др.);

– прохождение рубежей текущего контроля, включая соблюдение графика их прохождения в электронной информационно-образовательной среде.

Для планирования расчета текущего рейтинга обучающегося используются следующие пропорции:

Вид учебного действия	Максимальная рейтинговая оценка, баллов
академическая активность	10
практические задания	40
<i>из них: текущие практические задания</i>	20
<i>итоговое практическое задание</i>	20
рубежи текущего контроля	30
ИТОГО:	80

В течение учебного семестра по дисциплине (модулю) обучающимся должен быть накоплен текущий рейтинг не менее 52 рейтинговых баллов (65% от максимального значения текущего рейтинга).

Необходимыми условиями допуска обучающегося к промежуточной аттестации по дисциплине являются положительное прохождение обучающимся не менее 65% рубежей текущего контроля с накоплением не менее 65% максимального рейтингового балла за каждый рубеж текущего контроля и положительное выполнение итогового практического задания с накоплением не менее 65% максимального рейтингового балла, установленного за итоговое практическое задание.

Невыполнение вышеуказанных условий является текущей академической задолженностью, которая должна быть ликвидирована обучающимся до контрольного мероприятия промежуточной аттестации.

Сведения о наличии у обучающихся текущей академической задолженности, сроках и порядке добора рейтинговых баллов для её ликвидации доводятся до обучающихся педагогическим работником.

В случае неликвидации текущей академической задолженности, педагогический работник обязан во время контрольного мероприятия промежуточной аттестации поставить

обучающемуся 0 рейтинговых баллов. В этом случае ликвидация текущей академической задолженности возможна в периоды проведения повторной промежуточной аттестации.

4.2.3. Проведение промежуточной аттестации обучающихся по дисциплине (модулю) в соответствии с балльно-рейтинговой системой оценки успеваемости обучающегося

Промежуточная аттестация по дисциплине (модулю) проводится в соответствии с Положением о промежуточной аттестации обучающихся по основным профессиональным образовательным программам в Российском государственном социальном университете и Положением о балльно-рейтинговой системе оценки успеваемости обучающихся по основным профессиональным образовательным программам в Российском государственном социальном университете в действующей редакции.

На промежуточную аттестацию отводится 20 рейтинговых баллов.

Ответы обучающегося на контрольном мероприятии промежуточной аттестации оцениваются педагогическим работником по 20 - балльной шкале, а итоговая оценка по дисциплине (модулю) выставляется по пятибалльной системе для дифференцированного зачета.

Критерии выставления оценки определяются Положением о балльно-рейтинговой системе оценки успеваемости обучающихся по основным профессиональным образовательным программам высшего образования - программам бакалавриата, программам специалитета, программам магистратуры в Российском государственном социальном университете.

В процессе определения рубежного рейтинга обучающегося используется следующая шкала:

Рубежный рейтинг	Критерии оценки освоения обучающимся учебной дисциплины в ходе контрольных мероприятий промежуточной аттестации
19-20 рейтинговых баллов	обучающийся глубоко и прочно усвоил программный материал, исчерпывающе, последовательно, грамотно и логически стройно его излагает, тесно увязывает с задачами и будущей деятельностью, не затрудняется с ответом при видоизменении задания, свободно справляется с задачами и практическими заданиями, правильно обосновывает принятые решения, умеет самостоятельно обобщать и излагать материал, не допуская ошибок
16-18 рейтинговых баллов	обучающийся твердо знает программный материал, грамотно и по существу излагает его, не допуская существенных неточностей в ответе на вопрос, может правильно применять теоретические положения и владеет необходимыми умениями и навыками при выполнении практических заданий
13-15 рейтинговых баллов	обучающийся освоил основной материал, но не знает отдельных деталей, допускает неточности, недостаточно правильные формулировки, нарушает последовательность в изложении программного материала и испытывает затруднения в выполнении практических заданий
1-12 рейтинговых баллов	обучающийся не знает значительной части программного материала, допускает существенные ошибки, с большими затруднениями выполняет практические задания
0 рейтинговых баллов	не аттестован

4.3. Перечень заданий для проведения текущей и промежуточной оценки знаний, умений, навыков и (или) опыта деятельности, характеризующих этапы формирования компетенций

4.3.1. Оценочные материалы для проведения текущей аттестации и рубежного контроля, обучающихся по дисциплине (модулю)

Перечень вопросов рубежного контроля и текущей аттестации

№ п/п	Контролируемые разделы (темы), дисциплины	Код контролируемой компетенций	Форма рубежного контроля	Вопросы/задания рубежного контроля
1.	Раздел -1 «Elemental I. Comprensi3n minima. Ciclo I. A1.»	ОПК-1 ПК-1	Компьютерное тестирование	<p style="text-align: center;">ТЕСТ</p> <p>1. Поставьте неопределенный артикль к следующим существительным во множественном числе</p> <p>días a) unos b) unas</p> <p>abuelas a) unos b) unas</p> <p>cartas a) unos b) unas</p> <p>gatos a) unos b) unas</p> <p>hombres a) unos b) unas</p> <p>lápices a) unos b) unas</p> <p>mujeres a) unos</p>

				<p>b) unas</p> <p>2. Поставьте определенный артикль к следующим существительным во множественном числе</p> <p>mujeres</p> <p>a) los</p> <p>b) las</p> <p>libros</p> <p>a) los</p> <p>b) las</p> <p>niños</p> <p>a) los</p> <p>b) las</p> <p>revistas</p> <p>a) los</p> <p>b) las</p> <p>mesas</p> <p>a) los</p> <p>b) las</p> <p>profesores</p> <p>a) los</p> <p>b) las</p> <p>tazas</p> <p>a) los</p> <p>b) las</p> <p>3. Подберите к данным существительным правильную форму прилагательного</p> <p>armarios</p> <p>a) marrónes</p> <p>b) marronas</p> <p>chica</p> <p>a) guapo</p>
--	--	--	--	---

				<p>b) guapa</p> <p>carta</p> <p>a) blanco</p> <p>b) blanca</p> <p>gatos</p> <p>a) rusos</p> <p>b) ruras</p> <p>chico</p> <p>a) chinesco</p> <p>b) chinesca</p> <p>taza</p> <p>a) verde</p> <p>b) verda</p> <p>revistas</p> <p>a) grandes</p> <p>b) grandas</p>
--	--	--	--	--

2.	Раздел -2 «Elemental I. Comprensión minima. Ciclo II. A1.»	УК-4, ОПК-1	Компьютерное тестирование	<p style="text-align: center;">ТЕСТ</p> <p>1. Подберите правильный вопрос к обстоятельству места</p> <p>Arturo vive en Cuba.</p> <p>a) ¿Dónde vive Arturo? b) ¿Dónde Arturo vive? c) ¿Dónde vive en Cuba?</p> <p>Pablo sale de casa.</p> <p>a) ¿Dónde sale Pablo? b) ¿De dónde sale Pablo? c) ¿Dónde Pablo sale?</p> <p>Elena pasea por la calle.</p> <p>a) ¿Por dónde pasea Elena? b) ¿De dónde pasea Elena? c) ¿Dónde pasea Elena?</p> <p>Benito entra en un café.</p> <p>a) ¿Dónde entra Benito? b) ¿En dónde entra Benito? c) ¿Dónde Benito entra?</p> <p>2. Соотнесите испанские личные местоимения с русскими</p> <p>(~) él~он (~) yo~я (~) nosotras~мы (ж.р.) (~) vosotros~вы (м.р. или смешанная аудитория) (~) Usted~Вы (уважительная форма, ед.ч.) (~) tú~ты (~) ellos~они (м.р.)</p> <p>3. Подберите соответствующую форму глагола hablar в Presente de Indicativo</p> <p>(~) yo~hablo (~) nosotras~hablamos (~) Usted~habla (~) tú~hablas</p>
----	---	----------------	------------------------------	---

			<p>(~) ellos~hablan (~) vosotros~habláis 4. Подберите соответствующую форму глагола comer в Presente de Indicativo (~) yo~como (~) nosotros~comemos (~) ella~come (~) tú~comes (~) Ustedes~comen (~) vosotras~coméis 5. Подберите соответствующую форму глагола vivir в Presente de Indicativo (~) yo~vivo (~) nosotros~vivimos (~) él~vive (~) tú~vives (~) ellas~viven (~) vosotros~vivís 6. Вставьте al или del El escritorio es ... profesor. a) al b) del José va ... baile. a) al b) del El profesor contesta a la pregunta ... estudiante. a) al b) del Pablo va ... instituto. a) al b) del 7. Поставьте глаголы в скобках в соответствующее лицо и число presente de indicativo</p>
--	--	--	---

				<p>Los estudiantes (venir) al instituto a las nueve menos diez.</p> <p>a) vengo b) vienes c) venimos d) vienen</p> <p>Cuando (salir) de casa por la mañana compro los periódicos.</p> <p>a) salgo b) sales c) salís d) salen</p> <p>Yo (venir) a verte a las seis.</p> <p>a) vengo b) vienes c) venimos d) vienen</p> <p>Después de las clases mis compañeros de estudios y yo (ir) a la biblioteca.</p> <p>a) voy b) va c) vamos d) van</p> <p>(Ir) a la caja y pago la cuenta.</p> <p>a) voy b) va c) vamos d) van</p> <p>8. Составьте предложения</p> <p>Сегодня очень хорошая погода.</p> <p>(#)hoy (#)hace (#)muy (#)buen</p>
--	--	--	--	--

				<p>(#)tiempo Сейчас десять градусов выше нуля. (#)estamos (#)a (#)diez (#)grados (#)sobre (#)cero Сейчас не идет снег. (#)ahora (#)no (#)está (#)nevando У нас минус десять градусов. (#)estamos (#)a (#)menos (#)diez (#)grados Сейчас идет дождь. (#)ahora (#)está (#)lloviendo</p>
3.	Раздел -3 «Elemental II. Nivel de supervivencia. Ciclo I. A2.»	УК-4, ОПК-1	Компьютерное тестирование	<p>1. Раскройте скобки и выберите правильную форму глагола (explicar, yo) a mis padres la razón de mi viaje a Uruguay. a) has explicado b) he explicado c) ha explicado d) han explicado El avión (llegar) muy tarde y por eso yo he perdido otro vuelo. a) he llegado</p>

				<p>b) has llegado c) ha llegado d) hemos llegado</p> <p>Esta noche mamá (preparar) una cena riquísima, pero yo no he podido comer nada.</p> <p>a) ha preparado b) he preparado c) has preparado d) habéis preparado</p> <p>Los abuelos de Lorenzo dicen que nunca (estar, ellos) en una ciudad tan bonita como ésta.</p> <p>a) hemos estado b) habéis estado c) han estado d) ha estado</p> <p>La señorita Augustina (pedir) no molestarla esta mañana que está muy ocupada.</p> <p>a) he pedido b) ha pedido c) has pedido d) han pedido</p> <p>2. Поставь правильное притяжательное местоимение в зависимости от лица, указанного в скобках лица</p> <p>(Yo) moto a) mi b) tu c) su d) nuestro</p> <p>(Ella) falda a) mi b) tu c) su d) vuestra</p>
--	--	--	--	--

				<p>(Ellos) trabajo</p> <ul style="list-style-type: none"> a) mi b) tu c) su d) nuestro <p>(Nosotros) problemas</p> <ul style="list-style-type: none"> a) mis b) tus c) sus d) nuestros <p>3. Выберите правильный вариант ответа</p> <p>No (dar) bombones a mi hijo porque le duelen las muelas.</p> <ul style="list-style-type: none"> a) doy b) das c) da d) damos e) dais f) dan <p>Entramos en la oficina y (dar) los buenos días al empleado que atiende a los visitantes.</p> <ul style="list-style-type: none"> a) doy b) das c) da d) damos e) dais f) dan <p>Como de costumbre, el domingo (traer) (mamá) muchas flores de nuestro jardín.</p> <ul style="list-style-type: none"> a) traigo b) traes c) trae d) traemos e) traéis
--	--	--	--	--

				<p>f) traen</p> <p>Compro una botella de agua mineral y la (traer) a Lolita.</p> <p>a) traigo</p> <p>b) traes</p> <p>c) trae</p> <p>d) traemos</p> <p>e) traéis</p> <p>f) traen</p> <p>Yo (pedir) tu consejo.</p> <p>a) pido</p> <p>b) pides</p> <p>c) pide</p> <p>d) pedimos</p> <p>e) pedís</p> <p>f) piden</p> <p>4. Поставь глаголы в правильную форму</p> <p>Yo (levantarse) a las diez de la mañana.</p> <p>a) me levanto</p> <p>b) te levantas</p> <p>c) se levanta</p> <p>d) nos levantamos</p> <p>e) os levantáis</p> <p>f) se levantan</p> <p>Los estudiantes (prepararse) para el examen.</p> <p>a) me preparo</p> <p>b) te preparas</p> <p>c) se prepara</p> <p>d) nos preparamos</p> <p>e) os preparáis</p> <p>f) se preparan</p> <p>Yo no (ducharse) por la noche.</p>
--	--	--	--	---

				<p>a) me ducho b) te duchas c) se ducha d) nos duchamos e) os ducháis f) se duchan</p> <p>Susana (mirarse) en el espejo antes de salir de casa.</p> <p>a) me miro b) te miras c) se mira d) nos miramos e) os miráis f) se miran</p>
4.	Раздел -4 «Intermedio I. Comprensión básica. Ciclo II. B1.. Ciclo I. A2.»	УК-4, ОПК-1	Компьютерное тестирование	<p>1. Поставьте глагол в скобках в правильную форму</p> <p>Yo no le (conocer) a él.</p> <p>a. conozco b. conoces c. conoce d. conocemos e. conocéis f. conocen</p> <p>Te (ofrecer) mi colección de sellos.</p> <p>a. ofrezco b. ofreces c. ofrece d. ofrecemos e. ofrecéis f. ofrecen</p> <p>Hoy día tu y yo (carecer) de tiempo libre.</p> <p>a. carezco b. careces</p>

- c. carece
- d. carecemos
- e. carecéis
- f. carecen

2. Поставьте глаголы в Pretérito perfecto simple de indicativo в соответствующее лицо, выбрав один из предложенных вариантов

Vosotros termináis de escribir un fax.

- a. terminaste
- b. terminasteis
- c. terminamos

Soledad asiste a las negociaciones.

- a. asistí
- b. asistieron
- c. asistió

Ellas cenan en un restaurante.

- a. cenó
- b. cenaron
- c. cenaste

José lee todos los libros en ruso.

- a. leiste
- b. leyó
- c. leyeron

3. Ответьте на вопросы в Pretérito perfecto simple de indicativo, выбрав один из предложенных вариантов

¿Visitó usted el Museo del Prado el domingo pasado?

- a. Sí, visitaron.
- b. No, no visité.
- c. No visitamos.

¿Leyeron ustedes ayer el País?

- a. No, no leyeron.
- b. Sí, leí.

				<p>c. Sí, leímos.</p> <p>¿Donde descansaron ellos el año pasado?</p> <p>a. No descansamos el año pasado.</p> <p>b. Descansaron cerca de Barcelona, la capital de la provincia de Cataluña.</p> <p>c. Descansamos en Cuba.</p> <p>¿Qué comieron Uds ayer?</p> <p>a. Comieron tortilla.</p> <p>b. No comieron nada.</p> <p>c. No comimos nada.</p> <p>4. Переведите предложение, выбрав один из предложенных вариантов</p> <p>Я только что видел Маноло.</p> <p>a. Acabó de ver a Manolo.</p> <p>b. Acabo de ver a Manolo.</p> <p>c. Acab.</p> <p>Они только что ушли.</p> <p>a. Acabaron de irse.</p> <p>b. Acaba de irse.</p> <p>c. Acaban de irse.</p> <p>Мы только что закончили работу.</p> <p>a. Acabamos de empezar el trabajo.</p> <p>b. Acabaron de empezar el trabajo.</p> <p>c. Acabamos de terminar el trabajo.</p> <p>Педро только что вышел.</p> <p>a. Pedro acabo de salir.</p> <p>b. Pedro acaba de salir.</p> <p>c. Pedro acabe de salir.</p> <p>Педро только что вернулся из командировки.</p> <p>a. Pedro acabó de volver de la comisión de servicios.</p> <p>b. Pedro acaba de volver de la comisión de servicios.</p> <p>c. Pedro volví de la comisión de servicios.</p>
--	--	--	--	---

5.	Раздел -5 «Intermedio II. Nivel intermedio. Ciclo II-III. B2.»	УК-4, ОПК-1	Контроль ое тестирован ие	<p>1. Закончите предложения, выбрав один из предложенных вариантов</p> <p>Si hace buen tiempo, _____ una vuelta.</p> <p>a. dimos b. darémos c. daramos</p> <p>Iremos al cine si _____ una buena película.</p> <p>a. pondrán b. pusen c. ponen</p> <p>Si te levantas a las 7, _____ a tiempo a clase.</p> <p>a. luego. b. llegarás. c. has llegado.</p> <p>Si hace usted gimnasia todos los dias, _____ enfermo.</p> <p>a. no ha estado b. no estará c. no estuve</p> <p>Si _____ usted hablar con él, tendrá que ir a verle.</p> <p>a. pondrán b. pusen c. ponen</p> <p>2. Заполните пропуски наречиями más, menos, tan</p> <p>Nuestra oficina es ... pequeña que la vuestra.</p> <p>d. menos e. tan f. más</p> <p>Aquel lápiz es ... bueno como éste.</p> <p>d. menos e. tan f. más</p>
----	---	----------------	------------------------------------	--

				<p>Mi bolso es ... grande como el suyo.</p> <p>d. tan</p> <p>e. menos</p> <p>f. más</p> <p>Tu casa es ... alta como la mía.</p> <p>d. tan</p> <p>e. menos</p> <p>f. más</p> <p>Estos libros no son ... interesantes como aquéllos.</p> <p>d. tan</p> <p>e. menos</p> <p>f. más</p> <p>3. Образуйте сравнительную степень прилагательных</p> <p>Bilbao no es ... grande ... Barcelona.</p> <p>d. tan ... como</p> <p>e. menos ... como</p> <p>f. más ... como</p> <p>Leo un libro ... interesante ... tuyo.</p> <p>d. menos ... como</p> <p>e. más ... como</p> <p>f. tan ... como</p> <p>Esta carta inglesa es ... larga ... aquélla.</p> <p>d. menos ... como</p> <p>e. más ... que</p> <p>f. tan ... que</p> <p>La lengua española es ... hermosa ... la lengua italiana.</p> <p>d. menos ... como</p> <p>e. más ... como</p> <p>f. más ... que</p> <p>Nuestro parque es ... grande ... aquél.</p> <p>d. más ... que</p>
--	--	--	--	--

				<p>e. menos ... como f. más ... como Pedro es ... alto ... Miguel. d. más ... que e. menos ... como f. más ... como</p>
6	<p>Раздел – 6 «Avanzado 1. Competencia media. Ciclo III. C1.»</p>	<p>УК-4, ОПК-1</p>	<p>Контроль ая работа</p>	<p>1. Подберите испанские эквиваленты с конструкцией <i>seguir+gerundio</i> к русским словосочетаниям (~) буду продолжать работать в министерстве ~ seguiré trabajando en el ministerio (~) я продолжил работать в министерстве ~ seguí trabajando en e ministerio (~) буду продолжать учиться в университете ~ seguiré estudiando en la universidad (~) я продолжил учиться в университете ~ he seguido estudiando en la universidad (~) буду продолжать заниматься спортом ~ seguiré haciendo el deporte (~) я продолжил заниматься спортом ~ he seguido haciendo el deporte (~) буду продолжать участвовать в соревнованиях ~ seguiré tomando parte en las competiciones (~) я продолжил участвовать в соревнованиях ~ siguió tomando parte en las competiciones</p> <p>2. Подберите испанские эквиваленты к русским словосочетаниям(??) (~) город был построен ~ la ciudad se construyó (~) документ был отредактирован ~ el documento se redactó (~) эти репортажи были написаны ~ esos reportajes se escribieron (~) приглашение было принято ~ la invitación se aceptó (~) тот вечер был посвящен ~ aquella tarde se dedicó</p> <p>3. Подберите испанские эквиваленты к русским словосочетаниям(??) (~) один миллион книг ~ un millón de libros (~) четыре миллиона двести тысяч журналов ~ cuatro millones dos cientos mil revistas (~) двенадцать миллионов автомашин ~ doce millones de coches (~) сто двадцать миллионов фотографий ~ ciento veinte millones de fotografías (~) десяток яблок ~ decena de manzanas (~) дюжина апельсинов ~ docena de naranjas</p>

			<p>(~) сотни девушек ~ cientos de muchachas (~) тысячи юношей ~ miles de muchachos (~) миллионы трудящихся ~ millones de trabajadores (~) тысячи туристов ~ miles de turistas (~) сотни студентов ~ cientos de estudiantes (~) миллионы спортсменов ~ millones de deportistas</p> <p>4. Подберите испанские эквиваленты к русским предложениям(??)</p> <p>(~) Он сказал, что не замедлит вернуться. ~ Dijo que no tardaría en volver. (~) Он сказал, что научится кататься на лыжах. ~ Dijo que aprender a esquiar. (~) Он сказал, что будет присутствовать на параде. ~ Dijo que asistir al desfile. (~) Он сказал, что в мае будет находиться в перу ~ Dijo que encontrarse en mayo en Perú. (~) Он сказал, что ничего не скажет. ~ Dijo que no decir nada. (~) Он сказал, что будет заниматься спортом по воскресеньям. ~ Dijo que hacer deporte los domingos. (~) Он сказал, что сможет помочь ему. ~ Dijo que poder ayudarle. (~) Он сказал, что примется за учебу. ~ Dijo que ponerse a estudiar. (~) Он сказал, что уедет в субботу. ~ Dijo que salir el sábado. (~) Он сказал, что у него будет время это сделать ~ Dijo que tener tiempo de hacerlo. (~) Он сказал, что приедет в качестве туриста. ~ Dijo que venir de turista.</p> <p>5. Соотнесите русские слова с испанскими эквивалентами:</p> <p>(~)магазин ~ tienda (~)одежда ~ ropa (~)брюки ~ pantalones (~)размер ~ talla (~)40 размера ~ en la talla 40 (~)магазин ~ almacén (~)примерочные ~ los probadores (~)они мне очень длинны ~ me quedan muy largos (~)подогнать, уладить ~ arreglar (~)следующая неделя ~ semana próxima (~)подгонка ~ los arreglos</p>
--	--	--	--

				(~)они со скидкой ~ están de oferta (~)за полцены ~ a mitad del precio (~)беру их ~ me los llevo (~)снимать мерки ~ tomar medidas (~)укоротить ~ acortar (~)свитер (джерси) ~ un jersey (~)кашемир ~ cachemir (~)я его примерю ~ me lo probaré (~)нехорошо сидит на мне ~ No me sienta bien (~)он мне очень широк ~ me queda muy ancho (~)боюсь, что ~ me temo que (~)сузить ~ estrechar (~)принесете другого цвета? ~¿me trae de otro color? (~)дело в том, что ~ es que (~)широкий ассортимент ~ un surtido variado (~)полосатый ~ rayado (~)мне не идет ~ no me favorece (~)выбрать ~ escoger
7.	Раздел 7. Avanzado 11. Competencia ámplia. Ciclo III-IV. C1.	УК-4, ОПК-1	Компьюте рное тестирован ие	1) ¿Son (de usted) estos guantes? a) míos b) tuyos c) suyos d) suyas 2)(de nosotros) zapatos son marrones y los(de vosotros) son negros a) nosotros/vosotros b) nuestros/vuestros c) de nuestros/de vuestros d) nuestras/vuestras 3) Nosotros(trabajar) y ellos(estudiar) a) trabajemos/estudiamos

- | | | | | |
|--|--|--|--|--|
| | | | | <p>b)trabajamos/estudiamos
 c)trabajan/estudiamos
 d)trabajamos/estudian
 4) ¿Comousted?
 a) está
 b) es
 c) sois
 d) esnamos
 5) Carmen y Luisaenfermeras ytrabajando en el hospital
 a) están/son
 b) son/son
 c) están/están
 d) son/están
 6) El hijo señor Pérez vael colegiomi hijo
 a) del / al / con
 b) con / por / de
 c) sin / por /con
 d) por/con/del
 7) ¿Dónde puedo dejar las maletas?peude dejar allí.
 a) les
 b) los
 c) las
 d) os
 8) (ellos) operar al enfermo con urgencia
 a) tener que
 b) hay que
 b) tenemos que
 c) tienen que
 d) hubo que
 9)lo que dice es mentira
 a) cada</p> |
|--|--|--|--|--|

- | | | | | |
|--|--|--|--|--|
| | | | | <p>b) todos
 c) cadas
 d) todo
 10) No podemos comprar el piso(a causa de que) no tenemos dinero
 a) si
 b) cuando
 c) porque
 d) por
 11) Cuando yoniño,al colegio de los Jesuistas
 a) estaba / iba
 b) estaba / fue
 c) era / estaba
 d) era / iba
 12) Todas las veces que ellaal peluquero, ellael pelo y se lo
de rubio.
 a) iba / se cortaba /teñía
 b) fue / se cortó / teñió
 c) iba / se cortó / teñió
 13) Ha llamadopero no ha dicho quién es.
 a) alguien
 b) nadie
 c) algo
 d) nada
 14)de lo que dice nos interesa.
 a) nadie
 b) algo
 c) nada
 d) aguien
 15)usted listo su nuevo pasaporte para la semana que viene.
 a)tendrá b) habrá tenido
 16) Cuando siembren el maíz, ellos yael campo</p> |
|--|--|--|--|--|

				<p>a) abonarán b) habrán abonados c) habrán abonado 17) Vimos que ella.....de buen humor a) estaba b) estara c) estuviera 18) En cuanto se le, se pone furiosa. a) contradice b) contradiga c) contradiza 19) Iremos aunque nonecesario a) sea b) es c) fue d) fuera 20) Estaban seguros de que yoel culpable a) sea b) estoy c) esté d) era e) fuera</p>
8.	Раздел 8. Avanzado 1I. Competencia ámplia. Ciclo IV. C2.	УК-4, ОПК-1	Компьюте рное тестирован ие	<p>I. Выберите слово или словосочетание, которое наиболее точно подходит к каждому предложению. Впишите в бланк ответов только букву. 1. Nunca me_____los que no cumplen sus promesas. a) gustaban b) gustaron c) gusta d) han gustado 2. Cuando llegó la policía, los ladrones ya_____. a) huyeron b) huían c) han huido d) habían huido 3. ¿_____ posible que todavía no se haya acabado?</p>

				<p>a) sea b) serà c) seria</p> <p>4. El barco entrò en _____ canal.</p> <p>a) el b) la c) –</p> <p>5. _____ còlera le empujà al suicidio.</p> <p>a)- b) la c) el</p> <p>6. No hay _____ en el centro a estas horas.</p> <p>a) alguien b) nunca c) nadie d) alguno</p> <p>7. Los cubanos estàn muy orgullosos de _____ larga tradiciòn folklòrica.</p> <p>a) suyos b) sus c) suya d) su</p> <p>8. Al abuelo _____ han ingresado en el clinico.</p> <p>a) se b) lo c) los</p> <p>9. ¿ Quièn _____ ha movido de sitio mis papeles?</p> <p>a) los b) les c)-</p> <p>10. A mi madre _____ he traído un ramo de flores secas.</p> <p>a) le b) - c) lo</p> <p>11. _____ muy listo¿verdad? Pues a ver si adivinas cuàl es la palabra màs larga del diccionario.</p> <p>a) estàs b) eres c) haces</p> <p>12. Me parece que la leche _____ mala, huele a agrio.</p> <p>a) està b) es c) anda</p> <p>13.-¿Àngel?, soy Teresa, te llamo para decirte que ya tengo _____ las cintas que me pediste.</p> <p>a) grabados b) grabadas c) grabando d) grabado</p> <p>14. No hay nada en el mundo que se _____ a España.</p> <p>a) parece b) parezca c) parecia d) pareceria</p> <p>15. Èl todavia duda que _____ en mì un amigo.</p> <p>a) tiene b) tenga c) tendrà d) habrà tenido</p> <p>16. El mèdico dijo que yo _____ cama unos dias.</p> <p>a) guardase b) guardaba c) guardaria d) hubo guardado</p> <p>17. Me alegro de que _____, pues con eso no perderàs lo mejor.</p> <p>a) vienes b) vino c) hayas venido d) habias venido</p>
--	--	--	--	--

				<p>18. Le ruego que _____ a mis preguntas en forma más concreta. a) responde b) responda c) responderà d) respondia</p> <p>19. Sólo siento que don Ramón no _____ estas cosas. a) puede ver b) pueda ver c) podía ver d) podría ver</p> <p>20. Eso nunca _____ si yo puedo evitarlo. a) sucederà b) sucedería c) sucede d) suceda</p> <p>21. Si _____ en el Brasil, hablaríamos portugués y no español. a) vivamos b) vivimos c) hubiéramos vivido d) viviéramos</p> <p>22. ¿Qué _____ Pancha si me presentara ante ella con un ramo de flores? a) dijo b) diría c) dirà d) decía</p> <p>23. Si _____ una cosa linda como Usted, vamos, la cuidaría como oro en paño. a) tuviera b) tenía c) tendrá d) habrá tenido</p>
9.	Раздел 9. Superior. Prebilingüismo. Ciclo V. C2.	УК-4, ОПК-1	Компьютерное тестирование, Контрольная работа	<p>(??)Выберите правильный вариант формы глагола в Presente de Subjuntivo(??)</p> <p>(??)El viajero se alegra de que ... en el hotel una habitación doble desocupada. (?)tienen (!) tengan (?)tuvan</p> <p>(??)Los viajeros le piden a la camarera que les ... la cena y les diga cuánto le deben. (?)traen (?)trayan (!) traiga</p> <p>(??)Nos alegramos de que la habitación ... exterior y las ventanas den al parque. (!)sea (?)es (?)sera</p>

				<p>(??)Dudo que todos los viajeros ... en ese autobús. (?)caben (?)caban (!) quepan (??)Nos recomiendan que ... al Gran Teatro. (!) vayamos (?)vayan (?)vamos (??)Sienten mucho que yo no ... aceptar su invitación. (?)puede (!) pueda (?)poda (??)Es una lástima que ... prisa y no quieran pasar unas horas más con nosotros. (!) tengan (?)tienen (?)tendrán (??)Es posible que los periodistas cubanos no ... esta tarde. (!) vengan (?)vienen (?)viena (??)Es probable que lo ... la semana que viene. (?)hicen (!) hagan (?)hacen (??)Es necesario que los delegados ... en Moscú el 18. (!) estén (?)están (?)estoy (??) Les aconsejo que se ... el impermeable porque está lloviendo. (!) pongan (?)ponen</p>
--	--	--	--	--

				<p>(?)pusen (??)Es necesario que ... que todo está resuelto. (?)sabem (!) sepan (?)sean (??)Выберите правильный вариант формы глагола в Presente de Subjuntivo(??) (??)Me dirijo al gerente del hotel Málaga y le pido que me ... si tienen un cuarto individual libre. (?)dice (!)diga (?)dicho (??)Siento que no tengan lo que necesito y no ... ofrecerme más que una habitación doble, pero me instalo en ella porque es un buen hotel. (!)puedan (?)pueden (?)pudan (??)Llamo a la camarera del piso y le digo que me ... el desayuno y lo ponga sobre la mesa. (!)traiga (?)traya (?)trae (??)Después, llamo por teléfono a unos periodistas madrileños, conocidos míos. Se alegran mucho de que ... en Madrid. (?)está (?)estás (!)esté</p>
--	--	--	--	---

4.3.2. Оценочные материалы для проведения промежуточной аттестации обучающихся по дисциплине (модулю)

Вопросы/задания для проведения промежуточной аттестации обучающихся по дисциплине (модулю)

Коды контролируемой компетенций	Вопросы /задания
УК-4, ОПК-1, ПК-1	<p>Вопросы, выносимые на экзамен:</p> <ol style="list-style-type: none">1. Nombre sustantivo. Género. Número.2. Artículo. Artículo determinao. Artículo indeterminado. Género. Número.3. Preposiciones.4. Complimento directo. Complimento indirecto.5. Adjetivo. Género. Número.6. Acento español.7. Pronombres personales.8. Vebo español. Clsificación.9. Pluralbildung der Substantive.10. Presente de indicativo.11. El verbo <i>haber</i>.12. Gerundio.13. Pretérito perfecto compuesto.14. Pronombres posesivos.15. Verbos pronominales.16. Pronombres personales – complementos.17. Numerales cardinales.18. Futuro de indicativo.19. Estilo indirecto.20. Preposiciones compuestas.21. Saludos y presentaciones. Biografía.22. Pasatiempo.23. Las estaciones del año.24. Mi amigo.25. En la clase de español.26. Una entrevista.27. Mi familia.28. El día de trabajo.29. Estamos invitados.30. En el cine.31. Un fin de semana.32. Viajando por el mundo.33. La paz y la guerra.34. De paso por la ciudad.35. De viaje.36. Preparándose para un viaje.37. En el hotel.38. En el restaurante.39. Deporte.40. Medios de comunicación.

РАЗДЕЛ 5. УСЛОВИЯ РЕАЛИЗАЦИИ ДИСЦИПЛИНЫ (МОДУЛЯ)

5.1. Перечень основной и дополнительной учебной литературы для освоения дисциплины (модуля)

5.1.1. Основная литература

1. Мерзликина, О. В. Испанский язык для филологов и преподавателей иностранного языка (B1—B2) : учебное пособие для вузов / О. В. Мерзликина. — Москва : Издательство Юрайт, 2024. — 201 с. — (Высшее образование). — ISBN 978-5-534-11305-1. — Текст : электронный // Образовательная платформа Юрайт [сайт]. — URL: <https://urait.ru/bcode/541861> (дата обращения: 18.02.2024).
2. Лингвистика языка и лингвистика речи: читаем и говорим. PEPA VILLA, TAXISTA EN BARCELONA : учебное пособие / составитель С. А. Зыкова. — Нижневартовск : НВГУ, 2022. — 110 с. — ISBN 978-5-00047-632-1. — Текст : электронный // Лань : электронно-библиотечная система. — URL: <https://e.lanbook.com/book/296738> (дата обращения: 18.02.2024). — Режим доступа: для авториз. пользователей.

5.1.2. Дополнительная литература

1. Ларионова, М. В. Испанский язык. Общий курс грамматики, лексики и разговорной практики. Продвинутый этап : учебник и практикум для вузов / М. В. Ларионова, О. Б. Чибисова. — 2-е изд., испр. и доп. — Москва : Издательство Юрайт, 2024. — 287 с. — (Высшее образование). — ISBN 978-5-534-03266-6. — Текст : электронный // Образовательная платформа Юрайт [сайт]. — URL: <https://urait.ru/bcode/535723> (дата обращения: 18.02.2024).
2. Киеня-Мякинен, М. И. Испанский язык для совершенствующихся : учебник для вузов / М. И. Киеня-Мякинен. — 3-е изд., испр. и доп. — Москва : Издательство Юрайт, 2024. — 198 с. — (Высшее образование). — ISBN 978-5-534-03140-9. — Текст : электронный // Образовательная платформа Юрайт [сайт]. — URL: <https://urait.ru/bcode/535724> (дата обращения: 18.02.2024).

5.2 Перечень ресурсов информационно-коммуникационной сети «Интернет», необходимых для освоения дисциплины (модуля)

№ №	Название электронного ресурса	Описание электронного ресурса	Используемый для работы адрес
1.	ЭБС «Университетская библиотека онлайн»	Электронная библиотека, обеспечивающая доступ высших и средних учебных заведений, публичных библиотек и корпоративных пользователей к наиболее востребованным материалам по всем отраслям знаний от ведущих российских издательств	http://biblioclub.ru/
2.	Научная электронная библиотека eLIBRARY.ru	Крупнейший российский информационно-аналитический портал в области науки, технологии, медицины и образования, содержащий рефераты и полные тексты	http://elibrary.ru/

		более 34 млн научных публикаций и патентов	
3.	Образовательная платформа Юрайт	Электронно-библиотечная система для ВУЗов, ССУЗов, обеспечивающая доступ к учебникам, учебной и методической литературе по различным дисциплинам.	https://urait.ru/
4.	База данных "EastView"	Полнотекстовая база данных периодических изданий	https://dlib.eastview.com
5.	Электронная библиотека "Grebennikon"	Библиотека предоставляет доступ более чем к 30 журналам, выпускаемых Издательским домом "Гребенников".	https://grebennikon.ru/

5.3 Методические указания для обучающихся по освоению дисциплины (модуля)

Освоение обучающимся дисциплины (модуля) предполагает изучение материалов дисциплины (модуля) на аудиторных занятиях и в ходе самостоятельной работы. Аудиторные занятия проходят в форме лекций, семинаров, практических и лабораторных занятий.

При подготовке к аудиторным занятиям необходимо помнить особенности каждой формы его проведения.

Подготовка к занятию семинарского типа

При подготовке и работе во время проведения лабораторных работ и занятий семинарского типа следует обратить внимание на следующие моменты: на процесс предварительной подготовки, на работу во время занятия, обработку полученных результатов, исправление полученных замечаний.

Предварительная подготовка к учебному занятию семинарского типа заключается в изучении теоретического материала в отведенное для самостоятельной работы время, ознакомление с инструктивными материалами с целью осознания задач лабораторной работы/практического занятия, техники безопасности при работе с приборами, веществами.

Работа во время проведения учебного занятия семинарского типа включает:

- консультирование студентов преподавателями и вспомогательным персоналом с целью предоставления исчерпывающей информации, необходимой для самостоятельного выполнения предложенных преподавателем задач, ознакомление с правилами техники безопасности при работе в лаборатории;

- самостоятельное выполнение заданий согласно обозначенной учебной программой тематики.

Главным результатом в данном случае служит получение положительной оценки по каждому практическому занятию. Это является необходимым условием при проведении рубежного контроля и допуска к зачету/дифференцированному зачету. При получении неудовлетворительных результатов обучающийся имеет право в дополнительное время пересдать преподавателю работу до проведения промежуточной аттестации.

5.4 Информационно-технологическое обеспечение образовательного процесса по дисциплины (модуля)

5.4.1. Средства информационных технологий

1. Персональные компьютеры;
2. Средства доступа в Интернет;
3. Проектор.

5.4.2. Лицензионное и свободно распространяемое программное обеспечение, в том числе отечественного производства:

1. Операционная система: Astra Linux SE
2. Пакет офисных программ: LibreOffice
3. Справочная система Консультант+
4. Okular или Acrobat Reader DC
5. Ark или 7-zip
6. User Gate
7. TrueConf (client)

**Указывается актуальное программное обеспечение, необходимое для освоения дисциплины (модуля).*

5.4.3. Информационные справочные системы и профессиональные базы данных

№ №	Название электронного ресурса	Описание электронного ресурса	Используемый для работы адрес
1.	ЭБС «Университетская библиотека онлайн»	Электронная библиотека, обеспечивающая доступ высших и средних учебных заведений, публичных библиотек и корпоративных пользователей к наиболее востребованным материалам по всем отраслям знаний от ведущих российских издательств	http://biblioclub.ru/
2.	Научная электронная библиотека eLIBRARY.ru	Крупнейший российский информационно-аналитический портал в области науки, технологии, медицины и образования, содержащий рефераты и полные тексты более 34 млн научных публикаций и патентов	http://elibrary.ru/
3.	Образовательная платформа Юрайт	Электронно-библиотечная система для ВУЗов, ССУЗов, обеспечивающая доступ к учебникам, учебной и методической литературе по различным дисциплинам.	https://urait.ru/
4.	База данных "EastView"	Полнотекстовая база данных периодических изданий	https://dlib.eastview.com
5.	Электронная библиотека "Grebennikon"	Библиотека предоставляет доступ более чем к 30 журналам, выпускаемых Издательским домом "Гребенников".	https://grebennikon.ru/

5.5. Материально-техническое обеспечение образовательного процесса по дисциплине (модулю)

Для изучения дисциплины (модуля) используются:

Учебная аудитория для практических занятий: оснащена специализированной мебелью (стол для преподавателя, парты, стулья, доска для написания мелом); техническими средствами обучения (видеопроекторное оборудование, средства звуковоспроизведения, экран и имеющие выход в сеть Интернет), а также (при наличии) демонстрационными печатными пособиями (указать какими, например, таблицы «Основная грамматика английского языка»), экранно-звуковыми средствами обучения (указать какими, например, CD «Разговорный английский»), демонстрационными материалами (указать какими, например, комплект демонстрационных материалов (фолий) «Страноведение. США»), видеофильмами DVD (указать какими).

Помещения для самостоятельной работы обучающихся: оснащены специализированной мебелью (парты, стулья) техническими средствами обучения (персональные компьютеры с доступом в сеть Интернет и обеспечением доступа в электронно-информационную среду университета, программным обеспечением).

5.6. Образовательные технологии

При реализации дисциплины (модуля) применяются различные образовательные технологии, в том числе технологии электронного обучения.

Освоение дисциплины (модуля) предусматривает использование в учебном процессе активных и интерактивных форм проведения учебных занятий в форме деловых и ролевых игр, разбора конкретных ситуаций в сочетании с внеаудиторной работой с целью формирования и развития **профессиональных** навыков обучающихся.

При освоении дисциплины (модуля) предусмотрено применением электронного обучения и дистанционных образовательных технологий.

Учебные часы дисциплины (модуля) предусматривают классическую контактную работу преподавателя с обучающимся в аудитории и контактную работу посредством электронной информационно-образовательной среды в синхронном и асинхронном режиме (вне аудитории) посредством применения возможностей компьютерных технологий (электронная почта, электронный учебник, тестирование, вебинар, видеофильм, презентация, форум и др.).

В рамках дисциплины (модуля) предусмотрены встречи с руководителями и работниками организаций, деятельность которых связана с *направленностью/ специализацией* реализуемой основной профессиональной образовательной программы.

ЛИСТ РЕГИСТРАЦИИ ИЗМЕНЕНИЙ

№ п/п	Содержание изменения	Реквизиты документа об утверждении изменения	Дата введения изменения
1.	Рабочая программа дисциплины (модуля) актуализирована	Протокол заседания кафедры № 8 от «27» февраля 2024 года	01.09.2024
2.		Протокол заседания кафедры № ____ от « ____ » _____ 20____ года	____.____.____
3.		Протокол заседания кафедры № ____ от « ____ » _____ 20____ года	____.____.____
4.		Протокол заседания кафедры № ____ от « ____ » _____ 20____ года	____.____.____



**МИНИСТЕРСТВО НАУКИ И ВЫСШЕГО ОБРАЗОВАНИЯ
РОССИЙСКОЙ ФЕДЕРАЦИИ
ФЕДЕРАЛЬНОЕ ГОСУДАРСТВЕННОЕ БЮДЖЕТНОЕ
ОБРАЗОВАТЕЛЬНОЕ УЧРЕЖДЕНИЕ
ВЫСШЕГО ОБРАЗОВАНИЯ
«РОССИЙСКИЙ ГОСУДАРСТВЕННЫЙ СОЦИАЛЬНЫЙ
УНИВЕРСИТЕТ»**

УТВЕРЖДАЮ

Заведующий кафедрой иностранных языков и
культуры (выпускающая кафедра),

Апанасюк Л. А.
27 февраля 2024 г.

**РАБОЧАЯ ПРОГРАММА ДИСЦИПЛИНЫ
ВТОРОЙ ИНОСТРАННЫЙ ЯЗЫК (ФРАНЦУЗСКИЙ)**

Специальность
45.05.01 Перевод и переводоведение

Специализация
«Межъязыковая и межкультурная коммуникация»

**ОБРАЗОВАТЕЛЬНАЯ ПРОГРАММА ВЫСШЕГО ОБРАЗОВАНИЯ - ПРОГРАММА
СПЕЦИАЛИТЕТА**

Форма обучения
Очная

Москва 2024

СОДЕРЖАНИЕ

РАЗДЕЛ 1. ПАСПОРТ РАБОЧЕЙ ПРОГРАММЫ ДИСЦИПЛИНЫ (МОДУЛЯ)	5
1.1 Цель и задачи дисциплины (модуля).....	5
1.2 Планируемые результаты обучения по дисциплине (модулю) в рамках планируемых результатов освоения основной профессиональной образовательной программы высшего образования – программы специалитета /магистратуры/специалитета соотнесенные с установленными индикаторами достижения компетенций.....	5
РАЗДЕЛ 2. СТРУКТУРА И СОДЕРЖАНИЕ ДИСЦИПЛИНЫ (МОДУЛЯ)	7
2.1 Объем дисциплины (модуля), включая контактную работу обучающегося с педагогическими работниками и самостоятельную работу обучающегося	7
2.2. Учебно-тематический план дисциплины (модуля).....	8
2.3. Содержание дисциплины (модуля)	19
РАЗДЕЛ 3. УЧЕБНО-МЕТОДИЧЕСКОЕ ОБЕСПЕЧЕНИЕ САМОСТОЯТЕЛЬНОЙ РАБОТЫ ОБУЧАЮЩИХСЯ ПО ДИСЦИПЛИНЕ (МОДУЛЮ)	19
3.1. Виды самостоятельной работы обучающихся по дисциплине (модулю).....	56
3.2. Задания для самостоятельной работы.....	60
3.3. Методические указания к самостоятельной работе по дисциплине (модулю).....	70
РАЗДЕЛ 4. ОЦЕНОЧНЫЕ МАТЕРИАЛЫ ПО ДИСЦИПЛИНЕ (МОДУЛЮ)	72
4.1. Форма промежуточной аттестации обучающегося по дисциплине (модулю).....	72
4.2. Оценочные материалы, определяющие процедуры оценивания знаний, умений, навыков и (или) опыта деятельности, характеризующих этапы формирования компетенций	72
4.2.1. Организационные основы применения балльно-рейтинговой системы оценки успеваемости обучающихся по дисциплине (модулю)	72
4.2.2. Проведение текущего контроля успеваемости обучающихся по дисциплине (модулю) в соответствии с балльно-рейтинговой системой оценки успеваемости обучающегося	72
4.2.3. Проведение промежуточной аттестации обучающихся по дисциплине (модулю) в соответствии с балльно-рейтинговой системой оценки успеваемости обучающегося	73
4.3. Перечень заданий для проведения текущей и промежуточной оценки знаний, умений, навыков и (или) опыта деятельности, характеризующих этапы формирования компетенций....	75
4.3.1. Оценочные материалы для проведения текущей аттестации и рубежного контроля, обучающихся по дисциплине (модулю)	75
4.3.2. Оценочные материалы для проведения промежуточной аттестации обучающихся по дисциплине (модулю)	81
РАЗДЕЛ 5. УСЛОВИЯ РЕАЛИЗАЦИИ ДИСЦИПЛИНЫ (МОДУЛЯ)	84
5.1. Перечень основной и дополнительной учебной литературы для освоения дисциплины (модуля).....	84
5.1.1. Основная литература	84
5.1.2. Дополнительная литература.....	84
5.2 Перечень ресурсов информационно-коммуникационной сети «Интернет», необходимых для освоения дисциплины (модуля).....	84
5.3 Методические указания для обучающихся по освоению дисциплины (модуля)	85
5.4 Информационно-технологическое обеспечение образовательного процесса по дисциплины (модуля).....	86

5.4.1. Средства информационных технологий	86
5.4.2. Лицензионное и свободно распространяемое программное обеспечение, в том числе отечественного производства:	86
5.4.3. Информационные справочные системы и профессиональные базы данных.....	86
5.5. Материально-техническое обеспечение образовательного процесса по дисциплине (модулю)	87
5.6. Образовательные технологии	87
ЛИСТ РЕГИСТРАЦИИ ИЗМЕНЕНИЙ	88

Рабочая программа дисциплины «Второй иностранный язык (французский)» разработана на основании федерального государственного образовательного стандарта высшего образования – *специалитета* по специальности *45.05.01 Перевод и переводоведение*, утвержденного приказом Министерства образования и науки Российской Федерации от 12.08.2020 № 989, учебного плана по основной профессиональной образовательной программе высшего образования - программы *специалитета* по специальности *45.05.01 Перевод и переводоведение* (далее – «ОПОП»).

Рабочая программа дисциплины «Второй иностранный язык (французский)» разработана рабочей группой в составе: преподаватель Н.В.Мосина.

Рабочая программа дисциплины (модуля) обсуждена и утверждена на заседании кафедры иностранных языков и культуры (выпускающая кафедра):

Протокол № 8 от «27» февраля 2024 года

Заведующий кафедрой
Доктор пед. наук, доцент



Л.А. Апанасюк

(подпись)

РАЗДЕЛ 1. ПАСПОРТ РАБОЧЕЙ ПРОГРАММЫ ДИСЦИПЛИНЫ (МОДУЛЯ)

1.1 Цель и задачи дисциплины (модуля)

Цель дисциплины (модуля) заключается в получении обучающимися теоретических знаний об иностранном языке (французском) с последующим применением в профессиональной деятельности и практических навыков по использованию иностранного языка в профессиональной сфере.

Задачи дисциплины (модуля):

1. Ознакомление студентов с фонетическими, лексическими, грамматическими особенностями современного французского языка, закономерностями его функционирования в дискурсах различного типа.
2. Формирование произносительных навыков, развитие ритмико-интонационной выразительности речи и лексико-грамматических навыков, которые должны обеспечить продуцирование спонтанной и подготовленной устной речи на французском языке в различных ситуативных условиях в ходе решения профессиональных задач.
3. Развитие умений устной и письменной коммуникации на иностранном языке в межличностном общении.
4. Развитие способности и готовности к самостоятельному изучению иностранного языка, дальнейшему самообразованию с его помощью, использованию иностранного языка в других областях знаний.

1.2 Планируемые результаты обучения по дисциплине (модулю) в рамках планируемых результатов освоения основной профессиональной образовательной программы высшего образования – программы *специалитета* соотнесенные с установленными индикаторами достижения компетенций

Процесс освоения дисциплины (модуля) направлен на формирование у обучающихся следующих компетенций: УК-4, ОПК-1, ПК-1 в соответствии с учебным планом.

В результате освоения дисциплины (модуля) обучающийся должен демонстрировать следующие результаты:

Категория компетенций (при наличии)	Код компетенции Формулировка компетенции	Код и наименование индикатора достижения компетенции	Результаты обучения
Коммуникация	УК-4 - Способен осуществлять деловую коммуникацию в устной и письменной формах на государственном языке Российской Федерации и иностранном(ых) языке(ах)	УК-4.1 Способен применять современные коммуникативные правила и этику речевого общения, правила делового этикета УК-4.2 Демонстрирует умение вести обмен деловой информацией в устной и письменной формах на государственном языке РФ (иностранном(-ых) языках) УК-4.3 Использует информационно-	<i>Знает:</i> современные коммуникативные правила и этику речевого общения, правила делового этикета <i>Умеет:</i> вести обмен деловой информацией в устной и письменной формах на государственном языке РФ и на иностранном(-ых) языках.

		коммуникационные технологии в процессе решения стандартных коммуникативных задач на государственном и иностранном (-ых) языках	
	Способен применять знания иностранных языков и знания о закономерностях функционирования языков перевода, а также использовать систему лингвистических знаний при осуществлении профессиональной деятельности.	<p>ОПК-1.1 Обладает знаниями об особенностях функционирования языков перевода при осуществлении профессиональной деятельности</p> <p>ОПК-1.2 Использует систему лингвистических знаний при осуществлении профессиональной деятельности</p> <p>ОПК-1.3 Анализирует основные явления и процессы, отражающие функционирование языкового строя изучаемых иностранных языков при осуществлении профессиональной деятельности</p>	<p><i>Знает:</i> основные явления и процессы, отражающие функционирование языкового строя изучаемого иностранного языка в синхронии и диахронии</p> <p><i>Умеет:</i> применять понятийный аппарат изучаемой дисциплины; соблюдать основные особенности научного стиля в устной и письменной речи</p>
	ПК-1. Способен работать с материалами различных источников; осуществлять реферирование и аннотирование письменных текстов; находить, собирать и первично обобщать фактический материал, делая обоснованные выводы	<p>ПК-1.1 Критически оценивает надежность источников информации, работать с противоречивой информацией из разных источников</p> <p>ПК-1.2 Умеет осуществлять реферирование и аннотирование письменных текстов</p> <p>ПК-1.3 Владеет навыками формулирования</p>	<p><i>Знает:</i> основы формулирования обоснованных выводов на основе информационной обработки материалов (поиск, сбор и обобщение информации)</p> <p><i>Умеет:</i> осуществлять реферирование и аннотирование письменных текстов</p>

		обоснованных выводов на основе информационной обработки материалов (поиск, сбор и обобщение информации)	
--	--	---	--

РАЗДЕЛ 2. СТРУКТУРА И СОДЕРЖАНИЕ ДИСЦИПЛИНЫ (МОДУЛЯ)

2.1 Объем дисциплины (модуля), включая контактную работу обучающегося с педагогическими работниками и самостоятельную работу обучающегося

Общая трудоемкость дисциплины (модуля) составляет 21 зачетную единицу.

Очная форма обучения

Вид учебной работы	Всего часов	Семестры						
		2	3	4	5	6	7	8
Контактная работа обучающихся с педагогическими работниками	384	54	54	56	54	56	54	56
Лекционные занятия								
<i>из них: в форме практической подготовки</i>								
Практические занятия	378	54	54	54	54	54	54	54
<i>из них: в форме практической подготовки</i>								
Лабораторные занятия								
<i>из них: в форме практической подготовки</i>								
Консультации / Иная контактная работа	6			2		2		2
<i>из них: в форме практической подготовки</i>								
Самостоятельная работа обучающихся	282	45	45	34	45	34	45	34
Контроль промежуточной аттестации	90	9	9	18	9	18	9	18
Форма промежуточной аттестации		зач.	диф. зач.	экз.	зач.	экза мен	зач.	экзамен
ОБЪЕМ ДИСЦИПЛИНЫ (МОДУЛЯ) В ЧАСАХ	756	108	108	108	108	108	108	108

2.2. Учебно-тематический план дисциплины (модуля)

Очной формы обучения

Раздел, тема	Виды учебной работы, академических часов									
	Всего	Самостоятельная работа	Контактная работа обучающихся с педагогическими работниками							
			Всего	Лекционные занятия <i>из них: в форме практической подготовки</i>	Практические занятия <i>из них: в форме практической подготовки</i>	Лабораторные занятия <i>из них: в форме практической подготовки</i>	Консультации / Иная контактная работа <i>из них: в форме практической подготовки</i>			
Модуль 1 (Семестр 2)										
Раздел 1. Вводно-корректировочный курс фонетики: основные понятия фонетики	24	11	13			13				
Тема 1.1. Классификация и характеристика французских гласных и согласных: общая информация.	8	3	5			5				
Тема 1.2. Ударение и ритмическая группа. Связывание. Сцепление.	8	4	4			4				
Тема 1.3. Мелодика повествовательного, повелительного и вопросительного предложения.	8	4	4			4				
Раздел 2. Вводный курс: часть 1	25	11	14			14				
Тема 2.1. Порядок слов во французском повествовательном предложении. Виды слов во французском языке: знаменательные и служебные слова.	9	4	5			5				
Тема 2.2. Имя существительное. Множественное число	8	3	5			5				

Раздел, тема	Виды учебной работы, академических часов									
	Всего	Самостоятельная работа	Контактная работа обучающихся с педагогическими работниками							
			Всего	Лекционные занятия	<i>из них: в форме практической подготовки</i>	Практические занятия	<i>из них: в форме практической подготовки</i>	Лабораторные занятия	<i>из них: в форме практической подготовки</i>	Консультации / Иная контактная работа
существительных. Определенный артикль la, le, les. Неопределенный артикль des. Притяжательные прилагательные ma, ta, sa.										
Тема 2.3. Глагол être. Оборот c'est. Глаголы первой группы в настоящем времени изъявительного наклонения. Глаголы первой группы повелительного наклонения.	8	4	4			4				
Раздел 3. Вводный курс: часть 2	25	12	13			13				
Тема 3.1. Порядок слов в вопросительном предложении. Мелодика французского вопросительного предложения без вопросительного слова. Вопрос к подлежащему.	8	4	4			4				
Тема 3.2. Первое и третье лицо единственного или множественного числа глаголов третьей группы. Отрицательная форма глаголов.	9	4	5			5				

Раздел, тема	Виды учебной работы, академических часов									
	Всего	Самостоятельная работа	Контактная работа обучающихся с педагогическими работниками							
			Всего	Лекционные занятия	<i>из них: в форме практической подготовки</i>	Практические занятия	<i>из них: в форме практической подготовки</i>	Лабораторные занятия	<i>из них: в форме практической подготовки</i>	Консультации / Иная контактная работа
Тема 3.3. Отсутствие артикля с именами собственными. Опущение артикля при существительном в роли именной части сказуемого	8	4	4			4				
Раздел 4. Вводный курс: часть 3	25	11	14			14				
Тема 4.1. Имя прилагательное. Женский и мужской род прилагательных. Множественное число прилагательных. Место прилагательных определений.	7	3	4			4				
Тема 4.2. Способы построения вопросительного предложения: инверсия, вопросительные обороты. Вопрос к прямому дополнению.	7	3	4			4				
Тема 4.3. Предлог à. Предлог de. Слияние артикля с предлогами à, de.	5	2	3			3				
Тема 4.4. Безличные глаголы. Глаголы второй группы.	6	3	3			3				
Контроль промежуточной аттестации (час)	9									

Раздел, тема	Виды учебной работы, академических часов									
	Всего	Самостоятельная работа	Контактная работа обучающихся с педагогическими работниками							
			Всего	Лекционные занятия <i>из них: в форме практической подготовки</i>	Практические занятия <i>из них: в форме практической подготовки</i>	Лабораторные занятия <i>из них: в форме практической подготовки</i>	Консультации / Иная контактная работа <i>из них: в форме практической подготовки</i>			
Форма промежуточной аттестации (указать)	Зачет									
Модуль 2 (Семестр 3)										
Раздел 5. Вводный курс: часть 4	33	15	18			18				
Тема 5.1. Вопросительное наречие <i>où</i> . Порядок слов в вопросительном предложении, начинающемся с вопросительного наречия <i>où</i> .	9	4	5			5				
Тема 5.2. Глаголы первой, второй, третьей группы 2-го лица множественного числа настоящего времени.	9	4	5			5				
Тема 5.3. Определенный артикль	8	4	4			4				
Тема 5.4. Неопределенное прилагательное <i>tout</i> . Неопределенно-личное местоимение <i>on</i>	7	3	4			4				
Раздел 6. Личность. Хобби. Увлечения	33	15	18			18				
Тема 6.1. Личные окончания глаголов первой и третьей группы: общая парадигма // Текст « <i>Nous sommes jeudi. Il est neuf heures</i> ».	11	5	6			6				

Раздел, тема	Виды учебной работы, академических часов									
	Всего	Самостоятельная работа	Контактная работа обучающихся с педагогическими работниками							
			Всего	Лекционные занятия	<i>из них: в форме практической подготовки</i>	Практические занятия	<i>из них: в форме практической подготовки</i>	Лабораторные занятия	<i>из них: в форме практической подготовки</i>	Консультации / Иная контактная работа
Тема 6.2. Определенный артикль: случаи употребления // Текст «Alain Dupont».	11	5	6			6				
Тема 6.3. Притяжательные прилагательные: общая парадигма. Указательные прилагательные: общая парадигма. // Рассказ про себя, про хобби и увлечения.	11	5	6			6				
Раздел 7. Описание комнаты / учебной аудитории	33	15	18			18				
Тема 7.1. Неопределенный артикль: общая парадигма. // Текст «Jacques Leblanc».	11	5	6			6				
Тема 7.2. Безличный оборот «il y a». // Описание своей комнаты.	11	5	6			6				
Тема 7.3. Наречия en, y. Вопросительные наречия quand, comment. Порядок слов в предложениях, начинающихся с вопросительных наречий quand и comment.	11	5	6			6				
Контроль промежуточной аттестации (час)	9									

Раздел, тема	Виды учебной работы, академических часов										
	Всего	Самостоятельная работа	Контактная работа обучающихся с педагогическими работниками								
			Всего	Лекционные занятия	из них: в форме практической подготовки	Практические занятия	из них: в форме практической подготовки	Лабораторные занятия	из них: в форме практической подготовки	Консультации / Иная контактная работа	из них: в форме практической подготовки
Форма промежуточной аттестации (указать)	Диф. зачет										
Модуль 3 (Семестр 4)											
Раздел 8. Рабочий день. Расписание дня и недели	30	11	19			18				1	
Тема 8.1. Порядок слов в вопросительном предложении, начинающемся с наречия combien. // Текст «Trois étudiants, trois grands amis».	15	5	10			9				1	
Тема 8.2. Местоимение cela . Опускание неопределенного артикля после отрицания. Неупотребление артикля после количественных наречий. // Описание фотографий, на которых изображена группа людей.	15	6	9			9					
Раздел 9. Выходные дни. Каникулы	30	12	18			18					
Тема 9.1. Дни недели. Использование артиклей и указательных прилагательных с днями недели. // Текст «Robert Boissy»	15	6	9			9					
Тема 9.2. Местоимение en. Количественные числительные. // Описание одного из дней	15	6	9			9					

Раздел, тема	Виды учебной работы, академических часов									
	Всего	Самостоятельная работа	Контактная работа обучающихся с педагогическими работниками							
			Всего	Лекционные занятия	из них: в форме практической подготовки	Практические занятия	из них: в форме практической подготовки	Лабораторные занятия	из них: в форме практической подготовки	Консультации / Иная контактная работа
рождений.										
Раздел 10. Образование: обучение в университете	30	11	19				18		1	
Тема 10.1. Артикль и предлоги перед существительными, обозначающими названия месяцев и времен года. Употребление числительных в датах. Обозначение года. // Текст «Le 14 juillet».	15	5	10				9		1	
Тема 10.2. Причастие прошедшего времени. // Текст «De la maternelle à l'université».	15	6	9				9			
Контроль промежуточной аттестации (час)	18									
<i>Форма промежуточной аттестации (указать)</i>	<i>Экзамен</i>									
Модуль 4 (Семестр 5)										
Раздел 11. Высшее образование во Франции	33	15	18				18			
Тема 11.1. Время Passé composé. // Текст «Une année scolaire en classe de 4-e»	17	8	9				9			
Тема 11.2. Futur immédiat. Passé immédiat. // Рассказ о своих ближайших планах	16	7	9				9			

Раздел, тема	Виды учебной работы, академических часов									
	Всего	Самостоятельная работа	Контактная работа обучающихся с педагогическими работниками							
			Всего	Лекционные занятия	из них: в форме практической подготовки	Практические занятия	из них: в форме практической подготовки	Лабораторные занятия	из них: в форме практической подготовки	Консультации / Иная контактная работа
по поводу обучения										
Раздел 12. Где я живу	33	15	18			18				
Тема 12.1. Место наречия при глаголе в форме сложного времени. // Текст «Meubles à credit».	17	8	9			9				
Тема 12.2. Время Imparfait. Рассказ про родной город.	16	7	9			9				
Раздел 13. Путешествия	33	15	18			18				
Тема 13.1. Местоименные глаголы. Особенности правописания глаголов первой группы. // Текст «Une promenade à travers Paris»	17	8	9			9				
Тема 13.2. Сравнение времен Imparfait и Passé composé. // Текст «Beaubourg». Текст «La Tour Eiffel».	16	7	9			9				
Контроль промежуточной аттестации (час)	9									
<i>Форма промежуточной аттестации (указать)</i>	<i>зачёт</i>									
Модуль 5 (Семестр 6)										
Раздел 14. Работа	30	11	19			18			1	
Тема 14.1. Употребление предлога à при указании места работы. // Текст «Pierre Riulin, caissier».	15	5	10			9			1	
Тема 14.2. Спряжение	15	6	9			9				

Раздел, тема	Виды учебной работы, академических часов										
	Всего	Самостоятельная работа	Контактная работа обучающихся с педагогическими работниками								
			Всего	Лекционные занятия	из них: в форме практической подготовки	Практические занятия	из них: в форме практической подготовки	Лабораторные занятия	из них: в форме практической подготовки	Консультации / Иная контактная работа	из них: в форме практической подготовки
местоименных глаголов в Passé composé. // Текст «La journée d'une jeune employée»											
Раздел 15. Поиск работы	30	12	18			18					
Тема 15.1. Ограничительный оборот ne ... que. Выделительный оборот c'est... que. // Текст «C'est bien d'être étudiant»	15	6	9			9					
Тема 15.2. Союзы comme, parce que, car. // Текст «Trouver un emploi»	15	6	9			9					
Раздел 16. Жизнь отдельно от родителей	30	11	19			18			1		
Тема 16.1. Счет этажей во французском языке. Отсутствие предлога и артикля при указании адреса. Союз ou. // Текст «Jean-Marc veut vivre seul»	15	5	10			9			1		
Тема 16.2. Время «Futur simple». // Текст «Alain Malou s'installe»	15	6	9			9					
Контроль промежуточной аттестации (час)	18										
<i>Форма промежуточной аттестации (указать)</i>	<i>Экзамен</i>										
Модуль 6 (Семестр 7)											
Раздел 17. Прошлое	33	15	18			18					

Раздел, тема	Виды учебной работы, академических часов									
	Всего	Самостоятельная работа	Контактная работа обучающихся с педагогическими работниками							
			Всего	Лекционные занятия	<i>из них: в форме практической подготовки</i>	Практические занятия	<i>из них: в форме практической подготовки</i>	Лабораторные занятия	<i>из них: в форме практической подготовки</i>	Консультации / Иная контактная работа
Тема 17.1. Время «Plus-que-parfait». // Текст «Le Capitaine Nemo»	17	8	9			9				
Тема 17.2. Женский род существительных. Женский род качественных прилагательных. // Текст «La Baie de Vigo»	16	7	9			9				
Раздел 18. Согласование времен	33	15	18			18				
Тема 18.1. Согласование времен. // Текст «Georges Duroy deviant journaliste»	17	8	9			9				
Тема 18.2. Время «Futur dans le passé» // Текст «Les premiers pas de Georges Duroy dans le journalisme»	16	7	9			9				
Раздел 19. Полезные привычки	33	15	18			18				
Тема 19.1. Частичный артикль. // Текст «Les belles manières»	17	8	9			9				
Тема 19.2. Пассивный залог. // Текст «Quelques règles du savoir-vivre»	16	7	9			9				
Контроль промежуточной	9									

Раздел, тема	Виды учебной работы, академических часов									
	Всего	Самостоятельная работа	Контактная работа обучающихся с педагогическими работниками							
			Всего	Лекционные занятия	из них: в форме практической подготовки	Практические занятия	из них: в форме практической подготовки	Лабораторные занятия	из них: в форме практической подготовки	Консультации / Иная контактная работа
аттестации (час)										
Форма промежуточной аттестации (указать)	Зачет									
Модуль 7 (Семестр 8)										
Раздел 20. Франция: культурная сводка	30	11	19			18				1
Тема 20.1. Conditionnel présent. Место двух дополнений. // Тексты на тему «История Франции»	15	5	10			9				1
Тема 20.2 Conditionnel passé. // Тексты на тему «Французская живопись»	15	6	9			9				
Раздел 21. Спорт во Франции	30	12	18			18				
Тема 21.1 Относительные местоимения. // Тексты на тему «Спорт во Франции»	15	6	9			9				
Тема 21.2 Subjonctif présent. Subjonctif dans les propositions independantes // Тексты на тему «Спорт во Франции»	15	6	9			9				
Раздел 22. Экология	30	11	19			18			1	
Тема 22.1. Passé du subjonctif // Тексты на тему «Экология»	15	5	10			9			1	
Тема 22.2 Imparfait et plus-que-parfait du subjonctif. // Тексты на тему «Экология»	15	6	9			9				
Контроль промежуточной	18									

Раздел, тема	Виды учебной работы, академических часов										
	Всего	Самостоятельная работа	Контактная работа обучающихся с педагогическими работниками								
			Всего	Лекционные занятия	из них: в форме практической подготовки	Практические занятия	из них: в форме практической подготовки	Лабораторные занятия	из них: в форме практической подготовки	Консультации / Иная контактная работа	из них: в форме практической подготовки
аттестации (час)											
Форма промежуточной аттестации (указать)	Экзамен										
Общий объем, часов	756	282	384				378			6	

2.3. Содержание дисциплины (модуля)

РАЗДЕЛ 1. Вводно-корректировочный курс фонетики: основные понятия фонетики

Перечень изучаемых элементов содержания

1. Классификация и характеристика французских гласных и согласных: общая информация
2. Ударение и ритмическая группа
3. Связывание. Сцепление.
4. Мелодика повествовательного, повелительного и вопросительного предложения.

Тема 1.1. Классификация и характеристика французских гласных и согласных: общая информация.

Перечень изучаемых элементов содержания

Классификация и характеристика французских гласных и согласных: общая информация.

Тема 1.2. Ударение и ритмическая группа. Связывание. Сцепление.

Перечень изучаемых элементов содержания

1. Ударение и ритмическая группа
2. Связывание. Сцепление.

Тема 1.3. Мелодика повествовательного, повелительного и вопросительного предложения.

Перечень изучаемых элементов содержания: Мелодика повествовательного, повелительного и вопросительного предложения.

РАЗДЕЛ 2. Вводный курс: часть 1

Перечень изучаемых элементов содержания

1. Порядок слов во французском повествовательном предложении.
2. Виды слов во французском языке: знаменательные и служебные слова.
3. Имя существительное.
4. Множественное число существительных.
5. Определенный артикль la, le, les.
6. Неопределенный артикль des.
7. Притяжательные прилагательные ma, ta, sa.

8. Глагол être.
- 9.оборот c'est.
10. Глаголы первой группы в настоящем времени изъявительного наклонения.
11. Глаголы первой группы повелительного наклонения.

Тема 2.1. Порядок слов во французском повествовательном предложении. Виды слов во французском языке: знаменательные и служебные слова.

Перечень изучаемых элементов содержания

1. Порядок слов во французском повествовательном предложении.
2. Виды слов во французском языке: знаменательные и служебные слова.

Тема 2.2. Имя существительное. Множественное число существительных. Определенный артикль la, le, les. Неопределенный артикль des. Притяжательные прилагательные ma, ta, sa.

Перечень изучаемых элементов содержания

1. Имя существительное.
2. Множественное число существительных.
3. Определенный артикль la, le, les.
4. Неопределенный артикль des.
5. Притяжательные прилагательные ma, ta, sa.

Тема 2.3. Глагол être. оборот c'est. Глаголы первой группы в настоящем времени изъявительного наклонения. Глаголы первой группы повелительного наклонения.

Перечень изучаемых элементов содержания

1. Глагол être.
2. оборот c'est.
3. Глаголы первой группы в настоящем времени изъявительного наклонения.
4. Глаголы первой группы повелительного наклонения.

РАЗДЕЛ 3. Вводный курс: часть 2

Перечень изучаемых элементов содержания

1. Порядок слов в вопросительном предложении.
2. Мелодика французского вопросительного предложения без вопросительного слова.
3. Вопрос к подлежащему.
4. Первое и третье лицо единственного или множественного числа глаголов третьей группы.
5. Отрицательная форма глаголов.
6. Отсутствие артикля с именами собственными.
7. Опущение артикля при существительном в роли именной части сказуемого.

Тема 3.1. Порядок слов в вопросительном предложении. Мелодика французского вопросительного предложения без вопросительного слова. Вопрос к подлежащему.

Перечень изучаемых элементов содержания

1. Порядок слов в вопросительном предложении.
2. Мелодика французского вопросительного предложения без вопросительного слова.
3. Вопрос к подлежащему.

Тема 3.2. Первое и третье лицо единственного или множественного числа глаголов третьей группы. Отрицательная форма глаголов.

Перечень изучаемых элементов содержания

1. Первое и третье лицо единственного или множественного числа глаголов третьей группы.
2. Отрицательная форма глаголов.

Тема 3.3. Отсутствие артикля с именами собственными. Опущение артикля при существительном в роли именной части сказуемого

Перечень изучаемых элементов содержания

1. Отсутствие артикля с именами собственными.
2. Опущение артикля при существительном в роли именной части сказуемого.

РАЗДЕЛ 4. Вводный курс: часть 3

Перечень изучаемых элементов содержания

1. Имя прилагательное. Женский и мужской род прилагательных.
2. Множественное число прилагательных.
3. Место прилагательных определений.
4. Способы построения вопросительного предложения: инверсия, вопросительные обороты.
5. Вопрос к прямому дополнению.
6. Предлог à.
7. Предлог de.
8. Слияние артикля с предлогами à, de.
9. Безличные глаголы.
10. Глаголы второй группы.

Тема 4.1. Имя прилагательное. Женский и мужской род прилагательных. Множественное число прилагательных. Место прилагательных определений.

Перечень изучаемых элементов содержания

1. Имя прилагательное. Женский и мужской род прилагательных.
2. Множественное число прилагательных.
3. Место прилагательных определений.

Тема 4.2. Способы построения вопросительного предложения: инверсия, вопросительные обороты. Вопрос к прямому дополнению.

Перечень изучаемых элементов содержания

1. Способы построения вопросительного предложения: инверсия, вопросительные обороты.
2. Вопрос к прямому дополнению.

Тема 4.3. Предлог à. Предлог de. Слияние артикля с предлогами à, de.

Перечень изучаемых элементов содержания

1. Предлог à.
2. Предлог de.
3. Слияние артикля с предлогами à, de.

Тема 4.4. Безличные глаголы. Глаголы второй группы.

Перечень изучаемых элементов содержания

1. Безличные глаголы.
2. Глаголы второй группы.

РАЗДЕЛ 5. Вводный курс: часть 4

Перечень изучаемых элементов содержания

1. Вопросительное наречие où.
2. Порядок слов в вопросительном предложении, начинающемся с вопросительного наречия où.
3. Глаголы первой, второй группы 2-го лица множественного числа настоящего времени.
4. Глаголы третьей группы 2-го лица множественного числа настоящего времени.
5. Определенный артикль: случаи употребления.
6. Неопределенное прилагательное tout.
7. Неопределенно-личное местоимение on

Тема 5.1. Вопросительное наречие où. Порядок слов в вопросительном предложении, начинающемся с вопросительного наречия où.

Перечень изучаемых элементов содержания

1. Вопросительное наречие *où*.
2. Порядок слов в вопросительном предложении, начинающемся с вопросительного наречия *où*.

Тема 5.2. Глаголы первой, второй, третьей группы 2-го лица множественного числа настоящего времени.

Перечень изучаемых элементов содержания

1. Глаголы первой, второй группы 2-го лица множественного числа настоящего времени.
2. Глаголы третьей группы 2-го лица множественного числа настоящего времени.

Тема 5.3. Определенный артикль

Перечень изучаемых элементов содержания

1. Определенный артикль.

Тема 5.4. Неопределенное прилагательное *tout*. Неопределенно-личное местоимение *on*

Перечень изучаемых элементов содержания

1. Неопределенное прилагательное *tout*.
2. Неопределенно-личное местоимение *on*

РАЗДЕЛ 6. Личность. Хобби. Увлечения

Перечень изучаемых элементов содержания

Лексика: Личность. Хобби. Увлечения

Грамматика: Личные окончания глаголов первой и третьей группы: общая парадигма. Определенный артикль: случаи употребления. Притяжательные прилагательные: общая парадигма. Указательные прилагательные: общая парадигма.

Тема 6.1. Личные окончания глаголов первой и третьей группы: общая парадигма // Текст «*Nous sommes jeudi. Il est neuf heures*».

Перечень изучаемых элементов содержания

Лексика: Личность.

Грамматика: Личные окончания глаголов первой и третьей группы: общая парадигма.

Тема 6.2. Определенный артикль: случаи употребления // Текст «*Alain Dupont*».

Перечень изучаемых элементов содержания

Грамматика: Определенный артикль: случаи употребления.

Тема 6.3. Притяжательные прилагательные: общая парадигма. Указательные прилагательные: общая парадигма. // Рассказ про себя, про хобби и увлечения.

Перечень изучаемых элементов содержания

Лексика: Хобби. Увлечения

Грамматика: Притяжательные прилагательные: общая парадигма. Указательные прилагательные: общая парадигма.

РАЗДЕЛ 7. Описание комнаты / учебной аудитории

Перечень изучаемых элементов содержания

Лексика: Мебель. Прилагательные, обозначающие цвет и размер. Для описания комнаты / учебной аудитории

Грамматика: Неопределенный артикль: общая парадигма. Безличный оборот «*il y a*». Наречия *en, y*. Вопросительные наречия *quand, comment*. Порядок слов в предложениях, начинающихся с вопросительных наречий *quand* и *comment*.

Тема 7.1. Неопределенный артикль: общая парадигма. // Текст «*Jacques Leblanc*».

Перечень изучаемых элементов содержания

Лексика: Мебель.

Грамматика: Неопределенный артикль: общая парадигма..

Тема 7.2. Безличный оборот «*il y a*». // Описание своей комнаты.

Перечень изучаемых элементов содержания

Лексика: Прилагательные, обозначающие цвет и размер.

Грамматика: Безличный оборот «il y a».

Тема 7.3. Наречия *en, y*. Вопросительные наречия *quand, comment*. Порядок слов в предложениях, начинающихся с вопросительных наречий *quand* и *comment*.

Перечень изучаемых элементов содержания

Лексика: Для описания комнаты / учебной аудитории

Грамматика: Наречия *en, y*. Вопросительные наречия *quand, comment*. Порядок слов в предложениях, начинающихся с вопросительных наречий *quand* и *comment*.

РАЗДЕЛ 8. Рабочий день. Расписание дня и недели

Перечень изучаемых элементов содержания

Лексика: Числительные. Количественные наречия.

Грамматика: Порядок слов в вопросительном предложении, начинающемся с наречия *combien*. Местоимение *cela*. Опускание неопределенного артикля после отрицания. Неупотребление артикля после количественных наречий.

Тема 8.1. Порядок слов в вопросительном предложении, начинающемся с наречия *combien*. // Текст «Trois étudiants, trois grands amis».

Перечень изучаемых элементов содержания

Лексика: Числительные.

Грамматика: Порядок слов в вопросительном предложении, начинающемся с наречия *combien*.

Тема 8.2. Местоимение *cela*. Опускание неопределенного артикля после отрицания. Неупотребление артикля после количественных наречий. // Описание фотографий, на которых изображена группа людей.

Перечень изучаемых элементов содержания

Лексика: Количественные наречия.

Грамматика: Местоимение *cela*. Опускание неопределенного артикля после отрицания. Неупотребление артикля после количественных наречий.

РАЗДЕЛ 9. Выходные дни. Каникулы

Перечень изучаемых элементов содержания

Лексика: Дни недели. Название праздников. Празднование знаменательных дней.

Грамматика: Использование артиклей и указательных прилагательных с днями недели. Местоимение *en*. Количественные числительные.

Тема 9.1. Дни недели. Использование артиклей и указательных прилагательных с днями недели. // Текст «Robert Boissy».

Перечень изучаемых элементов содержания

Лексика: Дни недели.

Грамматика: Использование артиклей и указательных прилагательных с днями недели.

Тема 9.2. Местоимение *en*. Количественные числительные. // Описание одного из дней рождений.

Перечень изучаемых элементов содержания

Лексика: Название праздников. Празднование знаменательных дней.

Грамматика: Местоимение *en*. Количественные числительные.

РАЗДЕЛ 10. Образование: обучение в университете.

Перечень изучаемых элементов содержания

Лексика: Месяца. Название времен года. Экзамены. Обучение.

Грамматика: Артикль и предлоги перед существительными, обозначающими названия месяцев и времен года. Употребление числительных в датах. Обозначение года. Причастие прошедшего времени.

Тема 10.1. Артикль и предлоги перед существительными, обозначающими названия месяцев и времен года. Употребление числительных в датах. Обозначение года. // Текст «Le 14 juillet».

Перечень изучаемых элементов содержания

Лексика: Месяца. Название времен года.

Грамматика: Артикль и предлоги перед существительными, обозначающими названия месяцев и времен года. Употребление числительных в датах. Обозначение года.

Тема 10.2. Причастие прошедшего времени. // Текст «*De la maternelle à l'université*».

Перечень изучаемых элементов содержания

Лексика: Экзамены. Обучение.

Грамматика: Причастие прошедшего времени.

РАЗДЕЛ 11. Высшее образование во Франции

Перечень изучаемых элементов содержания

Лексика: Образовательные учреждения Франции. Поступление в вуз. Обучение в вузе.

Грамматика: Время *Passé composé*, *Futur immédiat*, *Passé immédiat*.

Тема 11.1. Время *Passé composé*. // Текст «*Une année scolaire en classe de 4-e*».

Перечень изучаемых элементов содержания

Лексика: Образовательные учреждения Франции.

Грамматика: Время *Passé composé*.

Тема 11.2. *Futur immédiat. Passé immédiat.* // Рассказ о своих ближайших планах по поводу обучения.

Перечень изучаемых элементов содержания

Лексика: Поступление в вуз. Обучение в вузе.

Грамматика: Время *Futur immédiat*, *Passé immédiat*.

РАЗДЕЛ 12. Где я живу

Перечень изучаемых элементов содержания

Лексика: Достопримечательности. Для описания места проживания.

Грамматика: Место наречия при глаголе в форме сложного времени. Время *Imparfait*.

Тема 12.1. Место наречия при глаголе в форме сложного времени. // Текст «*Meubles à credit*».

Перечень изучаемых элементов содержания

Лексика: Достопримечательности.

Грамматика: Место наречия при глаголе в форме сложного времени.

Тема 12.2. Время *Imparfait*. // Рассказ про родной город.

Перечень изучаемых элементов содержания

Лексика: Для описания места проживания.

Грамматика: Время *Imparfait*.

РАЗДЕЛ 13. Путешествия.

Перечень изучаемых элементов содержания

Лексика: Путешествия. Отдых.

Грамматика: Местоименные глаголы. Особенности правописания глаголов первой группы. Сравнение времен *Imparfait* и *Passé composé*.

Тема 13.1. Местоименные глаголы. Особенности правописания глаголов первой группы. // Текст «*Une promenade à travers Paris*».

Перечень изучаемых элементов содержания

Лексика: Путешествия.

Грамматика: Местоименные глаголы. Особенности правописания глаголов первой группы.

Тема 13.2. Сравнение времен *Imparfait* и *Passé composé*. // Текст «*Beaubourg*». Текст «*La Tour Eiffel*».

Перечень изучаемых элементов содержания

Лексика: Отдых.

Грамматика: Сравнение времен *Imparfait* и *Passé composé*.

РАЗДЕЛ 14. Работа.

Перечень изучаемых элементов содержания

Лексика: Работа.

Грамматика: Употребление предлога à при указании места работы. Спряжение местоименных глаголов в Passé composé.

Тема 14.1. Употребление предлога à при указании места работы. // Текст «Pierre Riulin, caissier».

Перечень изучаемых элементов содержания

Лексика: Работа.

Грамматика: Употребление предлога à при указании места работы.

Тема 14.2. Спряжение местоименных глаголов в Passé composé. // Текст «La journée d'une jeune employée»

Перечень изучаемых элементов содержания

Лексика: Работа.

Грамматика: Спряжение местоименных глаголов в Passé composé.

РАЗДЕЛ 15. Поиск работы

Перечень изучаемых элементов содержания

Лексика: Поиск работы

Грамматика: Ограничительный оборот ne ... que. Выделительный оборот c'est... que. Союзы comme, parce que, car.

Тема 15.1. Ограничительный оборот ne ... que. Выделительный оборот c'est... que. // Текст «C'est bien d'être étudiant»

Перечень изучаемых элементов содержания

Лексика: Поиск работы

Грамматика: Ограничительный оборот ne ... que. Выделительный оборот c'est... que.

Тема 15.2. Союзы comme, parce que, car. // Текст «Trouver un emploi»

Перечень изучаемых элементов содержания

Лексика: Поиск работы

Грамматика: Союзы comme, parce que, car.

РАЗДЕЛ 16. Жизнь отдельно от родителей

Перечень изучаемых элементов содержания

Лексика: Жизнь отдельно от родителей.

Грамматика: Счет этажей во французском языке. Отсутствие предлога и артикля при указании адреса. Время «Futur simple».

Тема 16.1. Счет этажей во французском языке. Отсутствие предлога и артикля при указании адреса. Союз ou. // Текст «Jean-Marc veut vivre seul».

Перечень изучаемых элементов содержания.

Грамматика: Счет этажей во французском языке. Отсутствие предлога и артикля при указании адреса.

Тема 16.2. Время «Futur simple». // Текст «Alain Malou s'installe»

Перечень изучаемых элементов содержания

Грамматика: Время «Futur simple».

РАЗДЕЛ 17. Прошлое

Перечень изучаемых элементов содержания

Грамматика:

Тема 17.1. Время «Plus-que-parfait». // Текст «Le Capitaine Nemo»

Перечень изучаемых элементов содержания

Грамматика: Время «Plus-que-parfait».

Тема 17.2. Женский род существительных. Женский род качественных прилагательных. // Текст «La Baie de Vigo»

Перечень изучаемых элементов содержания

Грамматика: Женский род существительных. Женский род качественных прилагательных.

РАЗДЕЛ 18. Согласование времен

Перечень изучаемых элементов содержания

Грамматика: Согласование времен. Время «Futur dans le passé».

Тема 18.1. Согласование времен. // Текст «Georges Duroy deviant journaliste»

Перечень изучаемых элементов содержания

Грамматика: Согласование времен.

Тема 18.2. Время «Futur dans le passé» // Текст «Les premiers pas de Georges Duroy dans le journalisme»

Перечень изучаемых элементов содержания

Грамматика: Время «Futur dans le passé»

РАЗДЕЛ 19. Полезные привычки

Перечень изучаемых элементов содержания

Лексика: Полезные привычки.

Грамматика: Частичный артикль

Тема 19.1. Частичный артикль. // Текст «Les belles manières».

Перечень изучаемых элементов содержания

Лексика: Полезные привычки.

Грамматика: Частичный артикль.

Тема 19.2. Пассивный залог. // Текст «Quelques règles du savoir-vivre»

Перечень изучаемых элементов содержания

Лексика: Полезные привычки

Грамматика: Пассивный залог

РАЗДЕЛ 20. Франция: культурная сводка

Перечень изучаемых элементов содержания

Лексика: История и культура Франции

Грамматика: Conditionnel présent. Место двух дополнений.

Тема 20.1. Conditionnel présent. Место двух дополнений. // Тексты на тему «История Франции»

Перечень изучаемых элементов содержания

Лексика: История Франции

Грамматика: Conditionnel présent

Тема 20.2. Conditionnel passé. // Тексты на тему «Французская живопись»

Перечень изучаемых элементов содержания

Лексика: Французская живопись

Грамматика: Conditionnel passé

РАЗДЕЛ 21. Спорт во Франции

Перечень изучаемых элементов содержания

Лексика: Спорт во Франции

Грамматика:

Тема 21.1. Относительные местоимения. // Тексты на тему «Спорт во Франции»

Перечень изучаемых элементов содержания

Лексика: Спорт во Франции

Грамматика: Относительные местоимения. Subjonctif présent. Subjonctif dans les propositions indépendantes

Тема 21.2. Subjonctif présent. Subjonctif dans les propositions independantes // Тексты на тему «Спорт во Франции»

Перечень изучаемых элементов содержания

Лексика: Спорт во Франции

Грамматика: Subjonctif présent. Subjonctif dans les propositions independantes

РАЗДЕЛ 22. Экология

Перечень изучаемых элементов содержания

Лексика: Экология

Грамматика: Passé du subjonctif. Imparfait et plus-que-parfait du subjonctif.

Тема 22.1. Passé du subjonctif // Тексты на тему «Экология»

Перечень изучаемых элементов содержания

Лексика: Экология

Грамматика: Passé du subjonctif.

Тема 22.2. Imparfait et plus-que-parfait du subjonctif. // Тексты на тему «Экология»

Перечень изучаемых элементов содержания

Лексика: Экология

Грамматика: Imparfait et plus-que-parfait du subjonctif.

ЗАДАНИЯ К ПРАКТИЧЕСКИМ ЗАНЯТИЯМ РАЗДЕЛА 1

Тема практического занятия: Классификация и характеристика французских гласных и согласных: общая информация. Ударение и ритмическая группа. Связывание. Сцепление. Мелодика повествовательного, повелительного и вопросительного предложения.

Форма практического задания: артикуляционная и дыхательная гимнастика, упражнения на интонационную выразительность французской речи.

Артикуляционная гимнастика

1. Упражнения для губ: на улыбке обнажить зубы, тянуть уголки губ дальше, фиксировать максимальную растяжку.
2. Упражнения для языка: кончик языка упирается попеременно, с выдержкой, в середину внутренней поверхности правой и левой щеки; резко выбросить язык вперед и вниз, затем подтянуть его назад, не закрывая рта; следить за тем, чтобы язык был собран в упругую узкую ленту.
3. Постановка звука */v/*: передняя часть языка неподвижна, кончик языка должен упираться в нижние зубы. Выполнение слоговой разминки.

Упражнения на интонационную выразительность

- Глубоко вдохните и задержите дыхание на несколько секунд. Сконцентрируйте внимание на гортани. Если вы чувствуете напряженность в гортани, то это значит, что воздух Проверьте разомкнутость связок. Для этого несколько раз вдохните и выдохните минимальное количество воздуха.
- Вдыхайте воздух, считая до двух. Выдыхайте его как при стоне. Стон должен быть сначала очень тихим, коротким (на счет «раз»). Постарайтесь сделать стон выражением общего облегчения. Постепенно увеличивайте продолжительность вдоха и выдоха.
- Произнесите следующие слоги, имитируя звучание колокола: *бам - бам - бам - бам ...*, увеличивая с каждым слогом силу голоса. Точно так же произнесите

следующие слоги: *бим - бом - бум - бам.*

РУБЕЖНЫЙ КОНТРОЛЬ К РАЗДЕЛУ 1

Форма рубежного контроля – практический практикум.

Пример устного упражнения:

Задание 1. Прочитайте словосочетание и прокомментируйте, где используется связывание, а где – сцепление.

Il est
C'est un
Elle arrive
Il écrit
Deux heures

ЗАДАНИЯ К ПРАКТИЧЕСКИМ ЗАНЯТИЯМ РАЗДЕЛА 2

Тема практического занятия: Порядок слов во французском повествовательном предложении. Виды слов во французском языке: знаменательные и служебные слова. Имя существительное. Множественное число существительных. Определенный артикль *la, le, les*. Неопределенный артикль *des*. Притяжательные прилагательные *ma, ta, sa*. Глагол *être*.оборот *c'est*. Глаголы первой группы в настоящем времени изъявительного наклонения. Глаголы первой группы повелительного наклонения.

Форма практического задания: практический практикум

- *Пример лексико-грамматического упражнения:*

Задание 1. Напишите существительные в единственном числе:

Mes professeurs, tes revues, mes cahiers, ses fautes, tes frères, tes livres, mes stylos, tes chemises, ses exercices.

Задание 2. Поставьте глаголы следующих предложений в повелительном наклонении:

1. *Tu achètes cette montre.* 2. *Vous comptez jusqu'à dix.* 3. *Nous discutons ce problème.* 4. *Tu apportes la craie.* 5. *Nous écoutons la musique.* 6. *Tu trou-ves leur adresse.* 7. *Nous regardons ce film.*

Задание 3. Поставьте глаголы, стоящие в скобках, в настоящем времени:

1. *Je (chercher) mon crayon.* 2. *Nous (regarder) la télévision.* 3. *(Restes-tu à la maison?)* 4. *Je (écouter) ces disques.* 5. *On (sonner) à la porte.* 6. *Nous (dessiner) leur portrait.* 7. *Ils (apporter) une bonne nouvelle.* 8. *Nous (assister) à ce match.* 9. *On ne (fumer) pas ici.*

РУБЕЖНЫЙ КОНТРОЛЬ К РАЗДЕЛУ 2

Форма рубежного контроля – проект.

Проектное задание: подготовить сводную таблицу артиклей, а также притяжательных прилагательных французского языка с примерами.

ЗАДАНИЯ К ПРАКТИЧЕСКИМ ЗАНЯТИЯМ РАЗДЕЛА 3

Тема практического занятия: Порядок слов в вопросительном предложении. Мелодика французского вопросительного предложения без вопросительного слова. Вопрос к подлежащему. Первое и третье лицо единственного или множественного числа глаголов третьей группы. Отрицательная форма глаголов. Отсутствие артикля с именами собственными. Опущение артикля при существительном в роли именной части сказуемого.

Форма практического задания: практический практикум

- *Пример лексико-грамматического упражнения:*

Задание 1. Переведите:

1. Этот текст не очень трудный, не так ли? 2. Эта женщина не очень молода. 3. Его дочери живут не в Марселе, они живут в Париже. 4. Я не люблю эти цветы. 5. Я не читаю, я пишу. 6. Не закрывайте книги. 7. Не берите эти тетради. 8. Не покупайте эту книгу. 9. Не пиши так (si) быстро. 10. Этот зал не очень светлый.

Задание 2. Напишите следующие предложения в отрицательной форме:

1. Sa famille quitte Paris. 2. La dictée est difficile. 3. Ils habitent cette ville. 4. Ses soeurs travaillent à la fabrique. 5. J'écris vite. 6. Claire est malade. 7. Sa fille cadette est mariée. 8. Je vais chez mes amis. 9. Ils aiment faire ces exercices.

Задание 3. Составьте предложения, употребив в качестве подлежащего слова из группы а) и в качестве именной части сказуемого слова из группы б):

а) sa fille, Daniel, sa femme, ma soeur, le père de ma femme;

б) architecte, pianiste, garde-malade, aviateur, secrétaire.

РУБЕЖНЫЙ КОНТРОЛЬ К РАЗДЕЛУ 3

Форма рубежного контроля – фонетический диктант (запись слов и фраз со слуха).

Пример фраз для записи со слуха:

Ce jeudi, nous regardons aussi une émission de télévision sur les curiosités de Paris. Le film est très beau. Après le film, le professeur nous montre des images et nous pose des questions. Nous répondons à ses questions. Nous écoutons aussi le magnétophone et nous répétons après le speaker. Si nous faisons des fautes, le professeur nous corrige. Le professeur dit que nous faisons des progrès.

ЗАДАНИЯ К ПРАКТИЧЕСКИМ ЗАНЯТИЯМ РАЗДЕЛА 4

Тема практического занятия: Имя прилагательное. Женский и мужской род прилагательных. Множественное число прилагательных. Место прилагательных определений. Способы построения вопросительного предложения: инверсия, вопросительные обороты. Вопрос к прямому дополнению. Предлог à. Предлог de. Слияние артикля с предлогами à, de. Безличные глаголы. Глаголы второй группы.

Форма практического задания: практический практикум

- *Пример лексико-грамматического упражнения:*

Задание 1. Переведите:

а) 1. Он встает в шесть часов. 2. Кто готовит завтрак? 3. Я покупаю книги своей младшей сестре. 4. Даниель, возьмите книгу и прочитайте текст на девятой странице. 5. Я иду на фабрику пешком. 6. Возьмите этот стул. 7. Посмотри на этот цветок. Он очень красивый, правда? 8.

Девочка смотрит картинки. 9. Что делает Брижит? — Она готовит завтрак. 10. Этот город довольно красивый, не правда ли? 11. Выучите этот текст наизусть. 12. Я пишу очень быстро.

Задание 2. Уточните значение предлога à:

1. Je vais à la mairie. 2. Elle part à six heures. 3. J'achète des livres à ma petite soeur. 4. L'exercice est à la page neuf. 5. Elle dit merci à la jeune femme. 6. Ils déjeunent à six heures. 7. Ils écrivent à leur père. 8. Il se lève à six heures. 9. Il lit ce livre à sa petite soeur.

РУБЕЖНЫЙ КОНТРОЛЬ К РАЗДЕЛУ 4

Форма рубежного контроля – практический практикум.

Поставьте одно из прилагательных из группы а) либо перед, либо после одного из существительных из группы б), согласуя прилагательное с существительным. Составьте связный текст.

а) bleu, cadet, difficile, natal, sérieux, vieux, belle;

б) sa soeur, ce livre, cette élève, ce monsieur, cette fleur, sa ville, cette image.

ЗАДАНИЯ К ПРАКТИЧЕСКИМ ЗАНЯТИЯМ РАЗДЕЛА 5

Тема практического занятия: Вопросительное наречие où. Порядок слов в вопросительном предложении, начинающемся с вопросительного наречия où. Глаголы первой, второй, третьей группы 2-го лица множественного числа настоящего времени. Определенный артикль: случаи употребления. Неопределенное прилагательное tout. Неопределенно-личное местоимение on.

Форма практического задания: практический практикум

- *Пример лексико-грамматического упражнения:*

Задание 1. Напишите во 2-м лице единственного числа настоящего времени:

fumer une cigarette; demeurer seul; étudier à l'Université; lire ce livre; faire des exercices; écrire une dictée; traverser la rue; quitter la ville.

Задание 2. Употребите определенный или неопределенный артикль:

1. C'est... rue. 2. C'est... fenêtre. 3. Est-ce ... table? — Ce n'est pas ... table, c'est... chaise. 4. Est-ce ... revue de Lucie? 5. Est-ce ... cahier de Pierre? — Ce n'est pas ... cahier de Pierre, c'est ... cahier de Denise. 6. C'est ... pharmacie.

РУБЕЖНЫЙ КОНТРОЛЬ К РАЗДЕЛУ 5

Форма рубежного контроля – аудирование, устный опрос по прослушанному тексту.

- *Выполнение заданий по прослушанному тексту и последующее его обсуждение.*

Пример одного из заданий аудирования:

Задание 1. Choisissez vrai ou faux.

1. *L'homme connaît la femme.*
2. *C'est samedi.*
3. *La femme sort ce soir.*
4. *Samedi, elle dort.*
5. *L'homme n'est pas content.*

ЗАДАНИЯ К ПРАКТИЧЕСКИМ ЗАНЯТИЯМ РАЗДЕЛА 6

Тема практического занятия: *Личные окончания глаголов первой и третьей группы: общая парадигма // Текст «Nous sommes jeudi. Il est neuf heures».*

Форма практического задания: *устный опрос (чтение текста), выполнение лексико-грамматических упражнений.*

- *Текст для чтения и обсуждения:*

Nous sommes jeudi. Il est neuf heures. On sonne. Notre professeur, Monsieur Lacombe, arrive. Le professeur nous dit bonjour et nous disons bonjour à notre professeur. D'abord, nous lisons des textes, nous conjugons des verbes et nous faisons des exercices de grammaire.

Ce jeudi, nous regardons aussi une émission de télévision sur les curiosités de Paris. Le film est très beau. Après le film, le professeur nous montre des images et nous pose des questions. Nous répondons à ses questions. Nous écoutons aussi le magnétophone et nous répétons après le speaker. Si nous faisons des fautes, le professeur nous corrige. Le professeur dit que nous faisons des progrès.

Вопросы к тексту:

1. Quel jour sommes-nous? 2. A quelle heure sonne-t-on? 3. Que dit le professeur à ses élèves? 4. Les élèves que répondent-ils à leur professeur? 5. Les élèves que font-ils d'abord? 6. Qu'est-ce que les élèves regardent ce jeudi? 7. Est-ce que le film est beau? 8. Les élèves écoutent-ils le magnétophone? 9. Répètent-ils le texte après le speaker? 10. Que fait le professeur si les élèves font des fautes? 11. Qu'est-ce que le professeur montre à ses élèves? 12. Le professeur pose-t-il des questions? 13. Les élèves répondent-ils aux questions du professeur? 14. Que dit le professeur à ses élèves?

- *Пример лексико-грамматического упражнения:*

Задание 1. Поставьте глаголы, стоящие в скобках, в настоящем времени:

1. Je (chercher) mon crayon. 2. Nous (regarder) la télévision. 3. (Restes-tu à la maison? 4. Je (écouter) ces disques. 5. On (sonner) à la porte. 6. Nous (dessiner) leur portrait. 7. Ils (apporter) une bonne nouvelle. 8. Nous (assister) à ce match. 9. On ne (fumer) pas ici.

Тема практического занятия: *Определенный артикль: случаи употребления // Текст «Alain Dupont».*

Форма практического задания: *устный опрос (чтение текста), выполнение лексико-грамматических упражнений.*

- *Текст для чтения и обсуждения:*

Alain Dupont habite Amiens, cinq, rue Jasmin. Il étudie à la Faculté de médecine. Cette année, il termine ses études, il va devenir médecin. Alain travaille ferme. Dès le matin, il est assis à sa table, il prépare son premier examen.

Le téléphone sonne. Alain décroche. C'est sa soeur Germaine qui l'appelle de Paris. Elle dit à son frère que mardi, après-demain, elle revient à Amiens.

Mardi, à cinq heures quinze, Alain est déjà à la gare. Il regarde sa montre. Il est cinq heures vingt. Le train va arriver.

Вопросы к тексту:

1. Où habite Alain Dupont? 2. Où fait-il ses études? 3. Que veut-il devenir? 4. Est-ce qu'il termine ses études cette année? 5. Que fait-il dès le matin? 6. Alain a-t-il une soeur? 7. Qui appelle Alain de Paris? 8. Que dit Germaine à son frère? 9. A quelle heure Alain arrive-t-il à la gare? 10. A quelle heure arrive le train?

- *Пример лексико-грамматического упражнения:*

Задание 1. Ответьте на вопросы в утвердительной или в отрицательной форме, употребляя местоимения le, la, les:

1. Montre-t-il sa maison à ses amis? 2. Sait-il ton nom? 3. Etudiez-vous la grammaire russe? 4. Retrouvez-vous vos amis à la sortie du stade? 5. Ecoutez-vous ces disques? 6. Voulez-vous acheter cette montre? 7. Corrige-tu toujours tes fautes? 8. Peux-tu me donner le numéro de téléphone de la secrétaire? 9. Est-ce que vous apprenez par coeur les textes que vous étudiez?

Тема практического занятия: *Притяжательные прилагательные: общая парадигма. Указательные прилагательные: общая парадигма. // Рассказ про себя, про хобби и увлечения.*

Форма практического задания: *составление диалогических и монологических высказываний, выполнение лексико-грамматических упражнений.*

- *Составление монологических высказываний по теме «Мои хобби и увлечения».*
- *Пример лексико-грамматического упражнения:*

Задание 1. а) Употребите притяжательные прилагательные, согласуя их с подлежащим:

1. Vous parlez à ... professeur. 2. Écoutons ... amis. 3. J'appelle ... soeur au téléphone. 4. Mes amis arrivent avec ... femmes. 5. Cet élève aime ... éco-le. 6. Les garçons révisent ... leçons. 7. Répétez ... question, s'il vous plaît! 8. Corrigez-vous ... fautes? 9. Chaque matin, je lis ...journal. 10. Ils terminent ... études. 11. Marthe téléphone à ... amis. 12. Joue avec ... petite soeur. 13. Je bavarde avec ... amie Juliette. 14. Michel va à Toulouse avec ... équipe.

б) Переведите, употребляя притяжательные прилагательные:

1. Мальчик показывает свои отметки отцу. 2. Ты ищешь свою ручку? — Нет, я ищу карандаш. 3. Повтори, пожалуйста, свой вопрос. Я повторяю вопрос. 4. Исправьте ошибки. 5. Они всегда исправляют свои ошибки. 6. Поговори с преподавателем. 7. Каждое утро после завтрака он читает газету. 8. Я разговариваю с другом. 9. Вы пишете брату? — Нет, я пишу сестре. 10. Где живет твоя подруга? 11. Куда ты идешь? — К брату, 12. Кому вы звоните? — Отцу. 13. Скажите, пожалуйста, свою фамилию. 14. Ты уезжаешь с братом? — Нет, я еду один.

РУБЕЖНЫЙ КОНТРОЛЬ К РАЗДЕЛУ 6

Форма рубежного контроля – фонетический диктант (запись слов и фраз со слуха).

Пример фраз для записи со слуха:

Pierre, Gérard et Martin sont les amis de Germain. Pierre est écrivain, Gérard est peintre. Martin est ingénieur. Gérard parle à ses amis de la peinture et de ses peintres préférés. Les amis l'écoutent avec intérêt. Tous s'intéressent à l'art.

Cet élève travaille bien. Il est très appliqué. Alain revient de l'institut à quatre heures vingt. Lucien téléphone à Germain et le prévient de sa visite. Les jeunes filles viennent du magasin.

ЗАДАНИЯ К ПРАКТИЧЕСКИМ ЗАНЯТИЯМ РАЗДЕЛА 7

Тема практического занятия: *Неопределенный артикль: общая парадигма. // Текст «Jacques Leblanc».*

Форма практического задания: *устный опрос (чтение текста), выполнение лексико-грамматических упражнений.*

- *Текст для чтения и обсуждения*

Jacques Leblanc est interprète au Ministère des affaires étrangères. Il habite assez près du ministère dans une vieille maison de la rue Bonaparte. Son appartement n'est pas grand, mais confortable. Il se compose de deux pièces: une salle de séjour et une chambre à coucher.

La salle de séjour est une grande pièce carrée avec une large fenêtre qui donne sur la cour. Une grande bibliothèque occupe le mur de gauche. Contre le mur opposé, se trouve un meuble avec un poste de télévision et une chaîne Hi-Fi.

Au fond de la pièce il y a un divan et une petite table ronde. Le plancher est recouvert d'une moquette beige.

La chambre à coucher est petite. Il y a là un lit et un placard où Jacques range ses vêtements. Jacques va souvent en mission à l'étranger. S'il ne quitte pas Paris, il ren-tre vers six heures. Après le dîner, il sort souvent avec des amis.

Вопросы к тексту:

1. Où travaille Jacques Leblanc? 2. Où habite-t-il? 3. A-t-il un grand ap-partement? 4. Combien (сколько) de pièces y a-t-il dans son appartement? 5. Où donne la fenêtre de la salle de séjour? 6. Quels meubles se trouvent dans la salle de séjour? 7. Où se trouve la bibliothèque? 8. Jacques a-t-il un poste de télévision et une chaîne Hi-Fi? 9. Qu'est-ce qu'il y a au fond de la salle de séjour? 10. Comment est sa chambre à coucher? 11. Où Jacques range-t-il ses vêtements? 12. Jacques va-t-il souvent en mission? 13. A quelle heure revient-il du bureau? 14. Que fait-il après le dîner?

- *Пример лексико-грамматического упражнения:*

Задание 1. Употребите определенный или неопределенный артикль:

1. C'est... serviette. C'est... serviette de Julie. ... serviette est sur ... bu-reau. 2. Pierre a ... belle serviette. 3. Sur la table il y a ... dictionnaire. 4. J'ai-me ... musique. 5. Marie adore ... roses. 6. Le père de Pierre est directeur de ... usine. 7. Le matin il va à ... usine. 8. Ce n'est pas ... université, c'est... insti-tut. 9. Ce n'est pas ... ville, c'est... cité. 10. Robert écrit ... article, c'est... article sur ... cinéma. 11. J'ai ... cours à deux heures. 12. ... cours finissent à quatre heures.

Тема практического занятия: Безличный оборот «il y a». // **Описание своей комнаты.**

Форма практического задания: составление диалогических и монологических высказываний, выполнение лексико-грамматических упражнений.

- *Составление монологических высказываний по теме «Моя комната».*
- *Пример лексико-грамматического упражнения:*

Задание 1. Заполните пропуски глаголом être или оборотом il y a:

1. Sur cette place ... un cinéma. 2. Le cinéma ... près du métro. 3. Près de la table ... une chaise. 4. La chaise ... près de la fenêtre. 5. Cet exercice ... à la page neuf. 6. A la page neuf... quatre exercices. 7. ... une belle fontaine sur cette place. 8. La cabine téléphonique ... près de la sortie. 9. A la sortie du métro ... des cabines téléphoniques.

Тема практического занятия: Наречия en, y. Вопросительные наречия quand, comment. **Порядок слов в предложениях, начинающихся с вопросительных наречий quand и comment.**

Форма практического задания: выполнение лексико-грамматических упражнений, фонетический диктант (запись слов и фраз со слуха).

- *Пример лексико-грамматического упражнения:*

Задание 1. Употребите наречие en или y:

1. Combien de jours vas-tu rester à la campagne? — Je vais ... rester deux jours. 2. C'est votre placard? Qu'est-ce que vous ... mettez? 3. Tu vas au cinéma? — Non, je ... viens. 4. Il ouvre son attaché-case et... sort (вынимаем) ses livres. 5. Elle ouvre la fenêtre et regarde dans la cour; son garçon ... joue avec ses petits amis. 6. A quelle heure le train arrive-t-il à Pétersbourg? — Il ... arrive à 7 heures. 7. J'aime ce vase, d'habitude je ... mets des roses. 8. Tu pars? — Oui, je vais à Londres. — Tu ... vas seul? — Non, je ... vais avec ma femme. — Quand allez-vous ... revenir? — Nous pensons ... revenir dans quinze jours.

- Фonetический диктант (запись слов и фраз со слуха).

Пример фраз для записи со слуха:

Pierre, Gérard et Martin sont les amis de Germain. Pierre est écrivain, Gérard est peintre. Martin est ingénieur. Gérard parle à ses amis de la peinture et de ses peintres préférés. Les amis l'écoutent avec intérêt. Tous s'intéressent à l'art.

Cet élève travaille bien. Il est très appliqué. Alain revient de l'institut à quatre heures vingt. Lucien téléphone à Germain et le prévient de sa visite. Les jeunes filles viennent du magasin.

РУБЕЖНЫЙ КОНТРОЛЬ К РАЗДЕЛУ 7

Форма рубежного контроля – аудирование, устный опрос по прослушанному тексту.

- Выполнение заданий по прослушанному тексту и последующее его обсуждение.

Пример одного из заданий аудирования:

Задание 1. Choisissez vrai ou faux.

6. L'homme connaît la femme.
7. C'est samedi.
8. La femme sort ce soir.
9. Samedi, elle dort.
10. L'homme n'est pas content.

ЗАДАНИЯ К ПРАКТИЧЕСКИМ ЗАНЯТИЯМ РАЗДЕЛА 8

Тема практического занятия: Порядок слов в вопросительном предложении, начинающемся с наречия combien. // Текст «Trois étudiants, trois grands amis».

Форма практического задания: устный опрос (чтение текста), выполнение лексико-грамматических упражнений.

- Текст для чтения и обсуждения

Trois étudiants, trois grands amis, Louis, François et Antoine, habitent Paris, mais ils ne sont pas Parisiens. Ils n'ont même pas de parents à Paris. Antoine est de Blois. La ville natale de François est Rouen. La famille de Louis habite Louhans.

Antoine, François et Louis font leurs études à la Faculté de droit. Tous les trois habitent une vieille maison peu confortable, non loin de la Sorbonne. Chacun a une petite chambre sous le toit. Souvent il y fait froid en hiver.

En été, quand il fait chaud, ils aiment travailler dans le Jardin du Luxembourg qui se trouve près de la Sorbonne. Ils choisissent un coin calme, s'installent sur des chaises et lisent. Dans le jardin il y a toujours beaucoup d'étudiants qui viennent s'y reposer après les cours ou préparer leurs examens.

Вопросы к тексту:

1. Comment s'appellent les trois amis? 2. Quelle ville habitent-ils?

3. *Sont-ils Parisiens?* 4. *Ont-ils des parents à Paris?* 5. *Quelle est la ville na-tale de François?* 6. *A quelle faculté les trois amis font-ils leurs études?* 7. *Comment est la maison où ils habitent?* 8. *Fait-il chaud dans leur mansarde en hiver?* 9. *Où se trouve le Jardin du Luxembourg?* 10. *Y a-t-il beaucoup d'étudiants au Jardin du Luxembourg?* 11. *Que viennent-ils y faire?*

- *Пример лексико-грамматического упражнения:*

Задание 1. Переведите:

1. *Сколько человек изучает французский язык в вашем институте?* 2. *Сколько языков изучают эти студенты?* 3. *Сколько тетрадей хочет купить Мари?* 4. *Сколько инженеров работает на этом заводе?* 5. *Сколько детей у этой женщины?* 6. *Сколько упражнений надо сделать?* 7. *Сколько студентов сдают экзамен в субботу?* 8. *Сколько экзаменов сдают студенты вашей группы?*

Тема практического занятия: Местоимение *cela*. Опускание неопределенного артикля после отрицания. Неупотребление артикля после количественных наречий. // Описание фотографий, на которых изображена группа людей.

Форма практического задания: составление диалогических и монологических высказываний, выполнение лексико-грамматических упражнений.

- *Составление диалогических и монологических высказываний с описанием фотографий, на которых изображена группа людей.*
- *Примеры лексико-грамматических упражнений:*

Задание 1. Ответьте на следующие вопросы сначала утвердительно, а затем отрица-тельно:

1. *Avez-vous une carte de France?* 2. *Aimez-vous les bananes?* 3. *Avez-vous un cours de français lundi?* 4. *Ces élèves étudient-ils le français?* 5. *Vos frères ont-ils des enfants?* 6. *Ecoutez-vous la radio le matin?* 7. *Votre soeur a-t-elle des amis à Paris?* 8. *Posez-vous des questions à votre professeur?* 9. *Regardez-vous la télévision chaque jour?* 10. *Ecrivez-vous une dictée demain?*

*Задание 2. Ответьте на следующие вопросы, употребляя количественные наречия *beaucoup, peu, assez, trop*:*

1. *Fait-il des fautes dans ses dictées?* 2. *Y a-t-il des théâtres et des musées dans votre ville?* 3. *Faites-vous des exercices de phonétique?* 4. *Y a-t-il des disques étrangers dans votre collection?* 5. *Ecrivez-vous des dictées?* 6. *Ecris-tu des lettres?* 7. *Y a-t-il des magasins dans cette rue?* 8. *Donne-t-on des films étrangers dans les cinémas de Moscou?* 9. *Avez-vous des photos de vos amis?* 10. *Votre fils a-t-il des amis?* 11. *As-tu des pommes pour faire une tarte?*

РУБЕЖНЫЙ КОНТРОЛЬ К РАЗДЕЛУ 8

Форма рубежного контроля – подготовка письменной работы и устная защита её на занятии.

Задание: Каждому студенту необходимо подготовить своё резюме на английском языке, описать в нём уровень образования, опыт работы и личные качества. К резюме необходимо подготовить эссе на тему «Pourquoi je dois travailler ici?», которое студенты будут представлять на занятии вместе со своим резюме.

ЗАДАНИЯ К ПРАКТИЧЕСКИМ ЗАНЯТИЯМ РАЗДЕЛА 9

Тема практического занятия: Дни недели. Использование артиклей и указательных прилагательных с днями недели. // Текст «Robert Boissy».

Форма практического задания: устный опрос (чтение текста), выполнение лексико-грамматических упражнений.

- Текст для чтения и обсуждения:

Robert Boissy a vingt-huit ans. Il est journaliste de radio à RTL1 (Radio-Télé-Luxembourg). Il prépare des reportages pour la rubrique « Nouvelles de culture ». Il a toujours beaucoup de travail. Chaque matin, il assiste à la conférence de la rédaction avec tous les autres journalistes. A cette réunion il apprend où il va faire ses reportages. Il assiste souvent à des répétitions de spectacles et de concerts. Il prend des interviews à des critiques, à des met-teurs en scène, à des comédiens, à des spectateurs. Ensuite il revient chez lui et il rédige des articles. Le soir, il passe à la rédaction et laisse ses articles au studio. Le speaker les lit au micro le lendemain.

Le métier de journaliste de radio est difficile, mais Robert le trouve passionnant parce qu'il rencontre beaucoup de gens et tient les auditeurs au courant de la vie culturelle du pays.

Вопросы к тексту:

1. Quel âge a Robert Boissy? 2. Qui est-il et où travaille-t-il? 3. Pour quelle rubrique fait-il ses reportages? 4. A-t-il beaucoup de travail? 5. Pourquoi doit-il passer chaque matin à la rédaction? 6. Qu'est-ce qu'il fait dans la journée (днем)? 7. A qui prend-il des interviews? 8. Combien de fois par jour va-t-il à la rédaction? 9. Pourquoi y revient-il le soir? 10. Lit-il ses reportages à la radio? 11. Qui les lit à la radio? 12. Quand peut-on écouter ses reportages? 13. Robert aime-t-il son métier? 14. Comment le trouve-t-il? 15. Pourquoi le trouve-t-il passionnant? 16. Son métier qu'est-ce qu'il lui permet (позволяет) de faire?

- Пример лексико-грамматического упражнения:

Задание 1. Переведите следующие слова и употребите их в предложениях:

в среду, утром, в эту пятницу, по четвергам, в этом году, сегодня вечером.

1. Nous n'avons pas de cours 2. Nous passons notre examen 3.... les cours finissent à deux heures. 4. ... tu peux écouter ce concert à la radio. 5. ...je préfère prendre le café. 6. ... l'été est très chaud.

Тема практического занятия: Местоимение *en*. Количественные числительные. // Описание одного из дней рождений.

Форма практического задания: составление диалогических и монологических высказываний, выполнение лексико-грамматических упражнений.

- Составление диалогических и монологических высказываний на тему празднования одного из своих дней рождений.
- Примеры лексико-грамматических упражнений:

Задание 1. Ответьте в утвердительной и отрицательной форме, употребляя местоимение en:

1. Avez-vous un poste de télévision? Et votre ami en a-t-il un? 2. Avez-vous des livres français? 3. Achetez-vous des journaux français? 4. Avez-vous un cours de français samedi? 5. Faites-vous des progrès en français? 6. Avez-vous un dictionnaire français-russe? 7. Avez-vous des parents à Moscou? 8. Avez-vous des amis à l'étranger? 9. Achetez-vous souvent des fleurs? 10. Offrez-vous des fleurs à

vosre mère pour son anniversaire? 11. Faites-vous déjà des projets pour cet été? 12. Donne-t-on des films étrangers dans les cinémas de Moscou?

РУБЕЖНЫЙ КОНТРОЛЬ К РАЗДЕЛУ 9

Форма рубежного контроля – подготовка презентации и её устная защита на учебном занятии.

Необходимо собрать и интересно представить информацию о национальных праздниках Франции или России на французском языке.

ЗАДАНИЯ К ПРАКТИЧЕСКИМ ЗАНЯТИЯМ РАЗДЕЛА 10

Тема практического занятия: Артикль и предлоги перед существительными, обозначающими названия месяцев и времен года. Употребление числительных в датах. Обозначение года. // Текст «Le 14 juillet».

Форма практического задания: устный опрос (чтение текста), выполнение лексико-грамматических упражнений.

- Текст для чтения и обсуждения

LE 14 JUILLET

Le 14 juillet est la fête nationale de la France. Ce jour-là, les Français et les Françaises célèbrent l'anniversaire de la prise de la Bastille, ancienne prison d'Etat, détruite¹ par le peuple français en 1789.

Toutes les villes et tous les villages sont en fête. Les drapeaux tricolores flottent sur toutes les façades. Les estrades, dressées à tous les carrefours, les terrasses de cafés sont ornées de guirlandes et de lampions.

C'est une fête à mille visages. Elle commence la veille par des retraites aux flambeaux⁴ et des bals dans les rues. Tout le monde est dehors. On se dirige vers les places où des orchestres jouent des airs à la mode. On danse jusque tard dans la nuit.

Le 14 juillet, dès le matin, on entend partout la musique militaire. A 9 heures du matin des revues militaires commencent dans la capitale et dans toutes les grandes villes. Des hôtes étrangers viennent assister au défilé du 14 juillet à Paris. Les troupes défilent devant le président de la République. En même temps, dans les villages, les fanfares ouvrent la marche en jouant des airs militaires. Et derrière elles, tous les habitants défilent dans les rues. C'est le 14 juillet officiel.

Mais le 14 juillet de la rue, c'est autre chose. C'est une journée de gloire républicaine. Ce jour-là, toute la France a l'air de danser la Carmagnole, puisque c'est la fête de la République, la fête de la liberté. Des orchestres jouent sur les places et aux coins des rues. On chante «la Marseillaise», l'hymne national de la France.

Le soir des feux d'artifice illuminent le ciel. Mais la fête ne s'arrête pas là. Des bals recommencent. On danse et on chante toute la nuit. Tout le monde est gai. De tous côtés on entend des rires et des plaisanteries. Toute la France célèbre ce grand jour.

Вопросы к тексту:

1. Quand le peuple français célèbre-t-il sa fête nationale? 2. Pourquoi les Français célèbrent-ils leur fête nationale le 14 juillet? 3. Quelle est l'année de la prise de la Bastille? 4. Comment sont les villes et les villages le 14 juillet? 5. Quand commence la fête? Comment se déroule-t-elle? 6. Comment se déroule le 14 juillet officiel? 7. Qui assiste à la cérémonie officielle? 8. Pourquoi dit-on que c'est une fête à mille visages? 9. Que symbolise cette journée pour les Français? 10. Qu'est-ce que la Carmagnole? Pourquoi la danse-t-on ce jour-là? 11. Comment finit cette journée de fête? 12. Quelles sont les fêtes traditionnelles célébrées en France? 13. Savez-vous pourquoi l'hymne national de la France s'appelle «la Marseillaise»? Qui en est l'auteur? Quelle est la date de sa création? 14. Comment se déroule la cérémonie de la célébration du 14 juillet à La Rochelle?

- *Пример лексико-грамматического упражнения:*

Задание 1. Répondez aux questions:

1. Quel est le dernier mois de l'année? 2. Quels sont les mois de prin-temps? 3. Quel est le premier mois d'été? et le dernier? 4. Combien de saisons y a-t-il dans une année? Quelles sont ces saisons? 5. Combien de mois y a-t-il dans chaque saison? 6. En quelle saison fait-il surtout froid? 7. En quelle saison pleut-il d'habitude?

Задание 2. Traduisez:

a) 1. Какой сейчас месяц? — Сейчас декабрь. 2. Какой первый ме-сяц года? 3. Какие зимние месяцы? 4. Июнь, июль, август — летние ме-сяцы. 5. Мы отмечаем этот праздник в декабре. 6. В марте в Москве еще холодно.

Тема практического занятия: *Причастие прошедшего времени. // Текст «De la maternelle à l'université».*

Форма практического задания: *устный опрос (чтение текста), выполнение лексико-грамматических упражнений.*

- *Текст для чтения и обсуждения*

De la maternelle à l'université

Octobre 1970. Je vais à l'école pour la première fois! Je me rappelle ... Maman vient avec moi. Oh! l'école n'est pas loin: c'est la « maternelle » de notre quartier. Et à Strasbourg il y a une école maternelle dans chaque quar-tier. Mais mon sac est lourd: il est plein de feuilles de papier pour dessiner et pour apprendre à écrire. A l'école, nous jouons aussi avec nos amis de classe. Nous restons six heures par jour en classe. C'est long!

A six ans, je change d'école. Mon sac devient plus lourd avec mes livres de classe: un livre de français et un livre de calcul. L'année suivante, nous ap-prenons l'histoire et la géographie.

A dix ans, je fête mon anniversaire avec Joël et Nicole, mes meilleurs amis de classe. Je suis avec eux dans la même classe depuis trois ans. Mais nous quittons l'école primaire à la fin de l'année. Bientôt, le collège...

Le collègue est de l'autre côté de la ville. Je dois prendre l'autobus. Joël et Nicole vont dans la même école, mais nous ne sommes plus dans la même classe. Je fais la connaissance de nouveaux amis: Béatrice et Guillaume. J'ai plusieurs professeurs maintenant... Et j'ai aussi beaucoup de livres de classe!

A 15 ans, j'entre en classe de seconde. Maintenant, je suis au lycée. Béa-trice et Guillaume ne sont plus avec moi. Béatrice, elle, préfère quitter l'éco-le à 16 ans et devenir coiffeuse. Guillaume, lui, est parti à la rentrée dans un lycée d'enseignement professionnel: il veut devenir plombier. Moi, je veux passer mon baccalauréat à 17 ans et devenir journaliste. J'ai encore trois années de lycée, puis trois années à l'université. A la fin des études, il faut réussir ses examens pour avoir la licence de journalisme.

- *Пример лексико-грамматического упражнения:*

Задание 1. Complétez les phrases par des participes passés formés sur les verbes suivants:

organiser, recommander, étudier, dessiner, fermer, passer

1. C'est une conférence ... par les étudiants de cinquième année. 2. L'enfant s'arrête devant une porte 3. Révisez les règles ... à la leçon précéden-te. 4. Je n'oublie pas les jours ... dans votre pays. 5. Je lis les articles ... par notre professeur. 6. Je vais vous faire voir un portrait... par ma soeur.

РУБЕЖНЫЙ КОНТРОЛЬ К РАЗДЕЛУ 10

Форма рубежного контроля – проект

Необходимо разработать рекламное описание по профилю своей специальности, подготовить его презентацию на французском языке с обоснованием актуальности данной специальности; желательно разработать макет рекламного макета для дня открытых дверей.

ЗАДАНИЯ К ПРАКТИЧЕСКИМ ЗАНЯТИЯМ РАЗДЕЛА 11

Тема практического занятия: *Время Passé composé. // Текст «Une année scolaire en classe de 4^e».*

Форма практического задания: устный опрос (чтение текста), выполнение лексико-грамматических упражнений.

- Текст для чтения и обсуждения

UNE ANNÉE SCOLAIRE EN CLASSE DE 4^e

Voici un entretien que nous venons d'avoir avec des élèves au C.E.S.1 de Bourg-la-Reine2.

Comment se passe une année scolaire en France? Allons le demander à Bruno et à Sandrine. Ils sont en classe de 4^e au C.E.S. de Bourg-la-Reine, à quelques kilomètres de Paris.

— *Bruno, vous allez en classe, toi et Sandrine, dans un C.E.S. Qu'est-ce que c'est, un C.E.S.?*

— *C'est un collège d'enseignement secondaire. Les élèves vont au col-lège de la classe de 6^e à la classe de 3^e avant d'aller au lycée.*

— *Quelles sont vos heures de classe?*

— *Nous avons des cours le matin de 8 heures ou 9 heures à midi et de 13 heures 30 à 16 heures 30. Chaque cours dure une heure. Nous n'allons pas en classe le mercredi après-midi et le samedi après-midi.*

— *Mais vous ne travaillez pas tout le temps. Qu'est-ce que vous avez comme vacances3 pendant l'année?*

— *Nous avons une semaine de vacances à la Toussaint4, au commencement du mois de novembre, une quinzaine de jours de vacances de Noël5, huit jours de vacances en février, une douzaine de jours de vacances de Pâques6, huit jours à la Pentecôte7, au mois de mai, puis, en juillet, commencent les grandes vacances, qui durent jusqu'à la mi-septembre.*

— *Quels sont les moments les plus importants8 de l'année scolaire?*

— *Au commencement du mois d'octobre, dit Sandrine, nous élisons deux délégués de classe. Ce sont, le plus souvent, un garçon et une fille. Ils sont choisis pour discuter avec les professeurs de tous les problèmes de la classe. A la fin de chaque trimestre, il y a un «conseil de classe» avec les professeurs, les délégués des parents d'élèves, les délégués des élèves et le directeur du C.E.S. pour étudier le travail de chaque élève. Et, à la fin du troisième trimestre, le conseil de classe décide si nous pouvons passer dans la classe suivante ou si nous devons recommencer une année dans la même classe.*

— *C'est important, une classe de 4^e?*

— *Oui, je crois, dit Bruno, il y a beaucoup de travail et il n'est pas facile de passer en 3^e à la fin de l'année.*

— *Mais, vous allez sûrement y arriver!*

D'après Quoi de neuf?

- Пример лексико-грамматического упражнения:

Задание 1. Mettez les verbes entre parenthèses au passé composé:

1. La discussion (durer) deux heures. 2. Je (rencontrer) cet homme deux ou trois fois. 3. Ils (appeler) un taxi, 4. Je (ranger) tes vêtements dans mon ar-moire. 5. Elle (lever) la tête et (regarder) Charles avec attention. 6. Il y a deux jours ils (célébrer) leur anniversaire de mariage. 7. Nous (accompagner) nos amis à la gare. 8. Tu (oublier) de les prévenir. 9. Vous (laisser) la lettre sur le bureau. 10. On (sonner) et nous (quitter) la salle. 11. Ils (terminer) leurs étu-des l'année passée. 12. Je (acheter) une chaîne acoustique japonaise. 13. Ils (gagner) le match pour la coupe du pays.

Тема практического занятия: *Futur immédiat. Passé immédiat.* // *Рассказ о своих ближайших планах по поводу обучения.*

Форма практического задания: *составление диалогических и монологических высказываний, выполнение лексико-грамматических упражнений.*

- *Составление монологических высказываний по теме «Мои ближайшие планы по поводу обучения».*
- *Пример лексико-грамматического упражнения:*

Задание 1. Traduisez en utilisant le futur immédiat.

1. Подожди минутку, я сейчас приготовлю кофе. 2. Не уходите, доктор сейчас придет. 3. Мы сейчас вам все это покажем. 4. Что вы собираетесь делать сегодня вечером? 5. Я тороплюсь, сейчас будет звонок. 6. Когда вы собираетесь обсудить этот вопрос? 7. Одну минуту, пожалуйста, я сейчас дам тебе ее телефон. 8. Не уходи, я быстро вернусь. 9. Что ты будешь делать? — Послушаю пластинки.

Задание 2. Dites au passé immédiat:

je dîne; tu arrives; elle part; nous revenons; vous déjeunez; ils rentrent; je l'entends; tu les vois; il me téléphone; on sonne; nous l'élistons; vous les réunissez; ils leur répondent.

РУБЕЖНЫЙ КОНТРОЛЬ К РАЗДЕЛУ 11

Форма рубежного контроля – эссе

Примерный перечень тем для подготовки эссе:

1. Les enseignants devraient-ils être rémunérés en fonction des résultats aux examens de leurs élèves?
2. Le but de l'enseignement secondaire est de vous préparer à la vie.
3. Enseignement à distance.

ЗАДАНИЯ К ПРАКТИЧЕСКИМ ЗАНЯТИЯМ РАЗДЕЛА 12

Тема практического занятия: *Место наречия при глаголе в форме сложного времени.* // **Текст «Meubles à credit».**

Форма практического задания: *устный опрос (чтение текста), выполнение лексико-грамматических упражнений.*

- *Текст для чтения и обсуждения*

MEUBLES À CRÉDIT

Depuis toujours Martine rêvait d'avoir pour mari Daniel Donelle. Lui ou personne. C'était son seul rêve chimérique. Tous les autres rêves de Martine étaient modestes et réalisables. Maintenant qu'elle avait Daniel, elle rêvait d'un petit appartement modeste, aux portes de Paris. Ils devaient avoir un appartement bien à eux. Elle le voulait. Elle voyait déjà dans tous les détails son appartement à elle: les fleurs dans les vases, les lampes, les tableaux.

L'appartement était tel que l'avait rêvé Martine: aéré, clair, confortable. Il était encore vide, il n'y avait presque pas de meubles, juste un lit, trois tabourets, une table de cuisine, Il n'y avait pas de téléphone. On ne pouvait encore inviter personne.

Daniel commençait à s'habituer à ces deux pièces vides, les trois tabourets, l'ampoule sans abat-jour, les deux tasses, les deux assiettes achetées à l'Uni-Prix.

«C'est bon de vivre ainsi, pensait-il, on a besoin de peu de choses en réalité.»

Ils avaient la joie d'être ensemble...

Un jour Daniel est arrivé à l'improviste, à cause de cette absence de téléphone. Il a trouvé Martine dans la cuisine avec un monsieur. Un peu gênée, elle a dit:

— Monsieur est représentant d'une maison qui vend des meubles à crédit.

— Madame a choisi un ensemble-studio, le voici! le représentant a ouvert devant Daniel un catalogue.

— Madame a un bon goût. C'est jeune, c'est moderne, c'est à la mode... L'armoire à glace, le bahut pour la vaisselle.

— Tu comprends, a dit Martine, l'armoire à glace, on va le mettre dans la chambre ...

— Madame est très pratique, a dit le représentant. Et le petit divan, c'est mieux que plusieurs chaises. Et si vous avez quelqu'un à coucher, c'est très commode. Il y a aussi un rayon pour les livres.

— Vous ne vendez pas de livres à crédit? a demandé Daniel, sarcastique. Il ne voulait pas de bonheur à crédit.

— Non, Monsieur, je regrette.

— Laisse donc, Daniel, tu ne comprends rien aux meubles, a dit Martine.

Monsieur, laissez-moi ce catalogue, je vais réfléchir.

D'après E. Triolet, Roses à crédit

- *Примеры лексико-грамматических упражнений:*

Задание 1. Traduisez les séries ci-dessous:

Я хорошо вас понял; он еще не вернулся, мы много танцевали, они его уже предупредили, я мало путешествовал, ты плохо выучил урок, он мне еще не звонил, вы достаточно работали.

Задание 2. Répondez aux questions en employant a) mal, bien; b) déjà, encore:

a) 1. Comment a-t-il prononcé ce son? 2. Comment avez-vous travaillé cette semaine? 3. Comment cet élève a-t-il répondu aujourd'hui? 4. Comment votre ami a-t-il passé ses examens? 5. Comment avez-vous passé ce dimanche?

b) 1. Avez-vous rendu le manuel à votre ami? 2. Vos parents sont-ils partis? 3. Avons-nous appris ce poème? 4. Votre ami a-t-il vu ce film? 5. Leur avez-vous annoncé votre départ?

Тема практического занятия: *Время Imperfait. // Рассказ про родной город.*

Форма практического задания: *составление диалогических и монологических высказываний, выполнение лексико-грамматических упражнений.*

- *Составление монологических высказываний по теме «Мой родной город».*

- *Пример лексико-грамматического упражнения:*

Задание 1. Mettez les verbes entre parenthèses à l'impératif:

1. Il va faire froid ce soir, (prendre) ta veste. 2. Si tu veux te lever tôt, (se coucher) à dix heures. 3. Vous voulez téléphoner? Alors, (appeler) d'ici. 4. Ne (rester) pas chez vous pendant les vacances, (faire) un voyage! 5. Si tu es fatigué, (se promener) un peu. 6. Paul, (faire) bien attention quand tu traverses la rue. 7. Chers collègues, (prendre) place, s'il vous plaît. 8. Ne (parler) pas, (écouter) bien votre camarade. 9. (Savoir) écouter l'avis de vos collègues. 10. Ne (s'installer) pas près de la fenêtre si vous avez froid. 11. (Sortir) de chez toi à l'heure pour ne pas venir en retard. 12. (Se dépêcher), il ne nous reste que 10 minutes.

РУБЕЖНЫЙ КОНТРОЛЬ К РАЗДЕЛУ 12

Форма рубежного контроля – проект.

Студенту необходимо разработать план туристической поездки: обозначить направление, выбрать ключевые достопримечательности маршрута, найти информацию о них. Результатом проекта должна стать презентация маршрута на французском языке.

ЗАДАНИЯ К ПРАКТИЧЕСКИМ ЗАНЯТИЯМ РАЗДЕЛА 13

Тема практического занятия: Местоименные глаголы. Особенности правописания глаголов первой группы. // Текст «Une promenade à travers Paris».

Форма практического задания: устный опрос (чтение текста), выполнение лексико-грамматических упражнений.

- *Текст для чтения и обсуждения*

UNE PROMENADE À TRAVERS PARIS

Léon Dubois est originaire d'Avignon. Il y est né, y est allé au collège, puis au lycée. A 19 ans il a obtenu son baccalauréat et, après son service militaire, il est parti à Marseille où il a trouvé une place d'employé dans un bureau du port.

Un jour, son ami de collège Gaston Longet, qui vit maintenant à Paris, l'invite à venir passer quelques jours dans la capitale. Léon n'a pas encore eu l'occasion d'aller à Paris, c'est pourquoi il accepte avec joie cette invitation. La veille de son départ, il envoie à Gaston un télégramme pour le prévenir de son arrivée.

Le 3 juillet Léon a quitté Marseille par le train du soir et le lendemain à 9 heures du matin, il est arrivé à Paris. Ne voulant pas gêner son ami¹, il a décidé de descendre dans un petit hôtel près de la gare de Lyon. Le jour même de son arrivée², il est allé rendre visite à son ami qui a été très content de le revoir. Les amis ont causé longtemps, puis ils ont décidé de faire une promenade à travers Paris. Avant tout, Gaston a voulu montrer à Léon le panorama de la ville du haut de la Tour Eiffel³. Ils ont pris le métro et sont descendus à la station Champ-de-Mars⁴. Ils sont montés en ascenseur au dernier étage de la Tour qui a 300 mètres de haut. De là une belle vue s'ouvre sur Paris: des maisons, des tours, des jardins, les rubans verts des boulevards, la Seine avec ses trente ponts.

— Regarde, dit Gaston à son ami, là-bas au milieu de la Seine dans l'île de la Cité⁵ on voit les tours carrées de Notre-Dame⁶. Là, sur la rive gauche, se trouve le Quartier latin, le quartier des étudiants.

— Et qu'est-ce qu'on voit là, sur la rive droite?

— Ça, c'est l'Arc de Triomphe.

— Et cette longue avenue? Ce sont les Champs-Élysées⁷, n'est-ce pas?

— Oui, c'est cela, ce sont les Champs-Élysées qui vont de la place Charles de Gaulle à la place de la Concorde que tu vois là, à droite.

— Et les Grands Boulevards?

— Les Grands Boulevards sont plus loin. Allons-y si tu veux.

Une heure après, les jeunes gens marchent le long d'un boulevard. C'est une large rue plantée de vieux arbres. Sur les trottoirs il y a beaucoup de pas-sants. Léon regarde les voitures qui passent, les gens qui se promènent ou vont à leurs affaires. Il admire les belles maisons, s'arrête devant les vitrines des magasins.

Le soir vient. Les jeunes gens sont fatigués. Ils entrent dans un restaurant pour dîner et pour se reposer un peu. Après le dîner, ils continuent leur pro-menade. Ils vont jusqu'à la place de l'Opéra où Léon admire la belle façade du célèbre théâtre. Ensuite ils descendent dans le métro pour aller finir la soirée chez la soeur de Gaston, Suzanne.

Вопросы к тексту:

1. De quelle ville Léon Dubois est-il originaire? 2. Dans quels établis-sements d'enseignement est-il allé? 3. A quel âge a-t-il obtenu son bac? 4. Qu'a-t-il fait après son service militaire? 5. A-t-il eu jusque-là l'occasion d'aller à Paris? 6. Qui l'a invité à venir à Paris? 7. Qu'a fait Léon pour prévenir son ami de son arrivée? 8. Où Léon est-il descendu à Paris? 9. Qu'a-t-il fait le jour même de son arrivée? 10. Les amis ont-ils été contents de se revoir? 11. Qu'ont-ils décidé de faire? 12. Qu'est-ce qu'ils ont voulu voir avant tout? 13. Qu'est-ce qu'ils ont pris pour aller jusqu'au Champ-de-Mars? 14. Comment sont-ils montés sur la Tour? 15. Combien de mètres de haut la Tour Eiffel a-t-elle? 16. Que voit-on du haut de la Tour? 17. Qu'est-ce qui se trouve au milieu de la Seine? 18. Où se trouve Notre-Dame? 19. Où se trouve le Quartier latin? 20. Sur quelle rive se trouvent l'Arc de Triomphe et les Champs-Élysées? 21. Y a-t-il beaucoup de passants et de voitures sur les Grands Boulevards? 22. Qu'admire Léon dans les rues? 23. Que font les jeunes gens quand le soir vient? 24. Où vont-ils après le dîner? 25. Où vont-ils finir la soirée?

- Пример лексико-грамматического упражнения:

Задание 1. Mettez les verbes entre parenthèses au passé composé:

1. Je (se promener) sur les boulevards. 2. Votre montre (s'arrêter). 3. Tu (se dépêcher) de partir. 4. Ils (se rencontrer) dans le métro. 5. Vous (se tromper). 6. Je (se reposer) bien. 7. Nous (s'arrêter) au coin de la rue. 8. Vous (se réunir) trop tard.

Тема практического занятия: Сравнение времен *Imparfait* и *Passé composé*. // Текст «Beaubourg». Текст «La Tour Eiffel».

Форма практического задания: практический практикум.

- Текст для чтения и обсуждения:

1. BEAUBOURG

Le Centre national d'art et de culture Georges Pompidou a été inauguré le 31 janvier 1977. Comme il a été construit sur le plateau Beaubourg, les gens l'appellent plus familièrement Beaubourg. Avant même de commencer à fonctionner, le Centre a suscité bien des débats.

Cette immense construction de verre et d'acier ne ressemble pas aux musées classiques. Son architecture est très originale. Les ascenseurs, les escaliers mécaniques sont enfermés dans de grands tubes en couleur qui se trouvent sur la façade du bâtiment. On le compare le plus souvent à une usine pétrochimique, c'est pourquoi il a reçu le surnom de « raffinerie ».

Beaubourg compte quatre grands secteurs: la Bibliothèque publique d'information de quatre mille places avec une médiathèque, une salle de spec-tacles et une cinémathèque, le Musée national d'art moderne, le Centre de création industrielle (CCI) et l'Institut de recherche musicale.

La Bibliothèque occupe trois étages. On y trouve 500 000 volumes. Elle dispose de 200 000 diapositives et de 15 000 microfilms. Cette bibliothèque est ouverte à tous, alors que la Bibliothèque

Nationale est réservée aux chercheurs. Elle est en libre-service: on prend les livres soi-même et on les laisse sur les tables en partant. Dans la salle d'actualité on peut lire les hebdomadaires, les mensuels, les derniers livres parus. Il y a aussi une bibliothèque pour les enfants de 4 à 14 ans. La médiathèque équipée de 40 cabines permet d'apprendre différentes langues étrangères.

Des troupes de théâtre jouent des spectacles dans une salle de spectacles de 600 places, des écrivains y présentent leurs livres au public.

La cinémathèque dispose d'une salle de 250 places qui permet à tous de voir ou de revoir les œuvres les plus importantes du cinéma de toutes les époques.

Dans le Musée national d'art moderne on trouve des collections nationales, des œuvres de 1905 à nos jours, des expositions temporaires.

Le Centre de création industrielle est un musée de type nouveau qui s'occupe surtout d'urbanisme. Il organise des expositions originales qui attirent un grand public. Il y a aussi un atelier pour enfants où 20 animateurs spécialisés peuvent s'occuper de 500 enfants par jour.

Le Centre reçoit jusqu'à 10 000 visiteurs par jour, sept jours par semaine, de 10 h du matin à 10 h du soir. Il est devenu non seulement le monument le plus célèbre de Paris, mais une cathédrale de la culture, car il a attiré un public nouveau qui n'allait ni au théâtre, ni dans les musées, ni dans les bibliothèques. Il a ouvert la culture à tous.

2. LA TOUR EIFFEL

En 1887, pour l'Exposition Universelle, qui devait s'ouvrir à Paris en 1889, on a commencé à construire, sous la direction de l'ingénieur Eiffel, une grande tour connue aujourd'hui sous le nom de la Tour Eiffel.

La tour se trouve sur la rive gauche, tout près de la Seine, sur le Champ-de-Mars. Elle a 300 mètres de haut, et on la voit bien de tous les côtés de Paris et même des environs. Elle a trois plates-formes qui se trouvent à 57 m, à 115 m et à 276 m de haut. Sur ces plates-formes il y a des cafés, des restaurants, des kiosques où l'on vend des souvenirs.

Les touristes et les étrangers qui viennent à Paris vont visiter avant tout la Tour Eiffel. On y monte en ascenseur. Si l'on veut monter à pied, il faut gravir 1710 marches.

Aujourd'hui la Tour Eiffel n'est pas seulement une construction curieuse. Elle est utilisée pour la radiodiffusion et la télévision dans la région parisienne. C'est aussi l'antenne du poste T.S.F. qui relie Paris au monde entier.

- *Пример лексико-грамматического упражнения:*

Задание 1. Mettez les verbes entre parenthèses au passé composé ou à l'imparfait:

1. Nous (passer) la nuit à bavarder. 2. Quand je (entrer), elles (bavarder) gaiement. 3. Pierre Roulin (reconnaître) Moreau à l'arrêt de l'autobus. Parfois ils (prendre) l'autobus ensemble. 4. Il (prendre) l'autobus à huit heures vingt et il (arriver) à la banque vers neuf heures moins dix. 5. Je (avoir) mal au pied et je (marcher) lentement. 6. Je ne le (attendre) pas longtemps. 7. Pendant des années, il (rester) loin de son pays. 8. Il ne (aimer) pas voyager, il (quitter) rarement sa maison.

РУБЕЖНЫЙ КОНТРОЛЬ К РАЗДЕЛУ 13

Форма рубежного контроля – эссе.

Примерный перечень тем для подготовки эссе:

1. Le tourisme virtuel est la meilleure façon de voyager
2. Les voyages éducatifs élargissent vraiment les horizons.
3. Un explorateur célèbre et ses exploits.

ЗАДАНИЯ К ПРАКТИЧЕСКИМ ЗАНЯТИЯМ РАЗДЕЛА 14

Тема практического занятия: Употребление предлога à при указании места работы. // Текст «Pierre Riulin, caissier». Спряжение местоименных глаголов в Passé composé.// Текст «La journée d'une jeune employée».

Форма практического задания: устный опрос (чтение текста), выполнение лексико-грамматических упражнений.

- *Один из текстов для чтения и обсуждения*

Pierre Riulin, caissier

Le 15 octobre, comme tous les matins, à 7 heures précises, Pierre a ouvert les yeux. À côté de lui, Claire, sa femme, dort encore. Il a fait les gestes de tous les matins : il s'est levé, il a ouvert les rideaux, il a regardé par la fenêtre et il a préparé le café, puis il s'est dirigé vers la salle de bains. Sa toilette achevée¹, il a jeté un dernier coup d'oeil au miroir qui lui a renvoyé l'image de Pierre Roulin², caissier à la banque de Paris, 46 ans, marié, père de deux enfants. Tout à coup, il s'approche du miroir. Là, à gauche, au-dessus du front, des cheveux blancs. Pierre ne bouge plus. Vieux, il est vieux.

— Tu n'écoutes pas les nouvelles?

Claire est là, debout derrière lui et le regarde.

— Non.

— Tu n'as pas réveillé les enfants?

— Si.

Pierre avale une troisième tasse de café et écoute distraitement. Comme tous les matins, au petit déjeuner, c'est la même conversation:

— Finis ta tartine.

— Je n'ai pas faim.

— Prends tes vitamines. Récite-moi encore une fois ta poésie.

Et la radio... les élections, le Boeing détourné³, l'augmentation du prix de l'essence, le chômage. Et sur sa tête, là, les cheveux blancs.

— Au revoir, à ce soir.

Il pleut. Paris est gris, humide, sale. Pierre, de loin, a reconnu Moreau à l'arrêt de l'autobus. Moreau travaille dans la même banque que lui. Parfois ils prennent l'autobus ensemble, Moreau ne l'a pas vu. La journée a commencé, pareille à celle d'hier⁴, pareille à celle de demain avec les nouvelles, Moreau, bientôt la banque, le guichet n° 10 et ainsi jusqu'à la retraite.

À la banque, le guichet n° 10, fermé, attire tous les regards.

— Vous avez vu, Roulin n'est pas là.

— C'est la première fois qu'il est en retard.

— S'il n'est pas là, c'est qu'il est malade¹.

— Sa femme n'a pas téléphoné?

— Je ne sais pas.

À dix heures, les collègues de Pierre Roulin comprennent qu'il se passe quelque chose d'anormal². C'est à 10 heures 15 que Ballard qui occupe le guichet n° 9 décide d'informer le chef de service³.

Monsieur Doucet, chef de service, regarde sa secrétaire qui téléphone. Roulin... un homme précieux qui n'hésite jamais à rester le soir, toujours à l'heure⁴, travailleur et modeste. Monsieur Doucet pense qu'il ne sait rien de cet employé modèle. La secrétaire le regarde.

— Alors?⁵

— Mme Roulin ne comprend pas, son mari est parti à 7 heures 45 comme tous les matins.

— Il ne lui a rien dit?

— Non.

— Elle n'a rien remarqué de spécial?⁶

— Elle ne m'a pas parlé de cela.

— Ça peut-être eu un accident, tout simplement. À 11 heures appelez la police et tenez-moi au courant.

A midi, les derniers clients quittent la banque. Le guichet n° 10 est toujours fermé⁷. Roulin n'est pas arrivé.

D'après Cartes sur table

- *Примеры лексико-грамматических упражнений:*

Задание 1. Complétez les phrases en employant les mots qui suivent:

la Banque de Paris, l'Université de Grenoble, le musée du Louvre, le Ministère du Commerce extérieur, la Sorbonne, l'usine Renault

1. Gaston est chef de service 2. Son amie est étudiante 3. Sa mère est employée 4. Suzanne est professeur de russe ..., son frère est ouvrier 5. Le père de Monique est guide

Задание 2. Mettez les verbes entre parenthèses au passé composé:

1. Je (se promener) sur les boulevards. 2. Votre montre (s'arrêter). 3. Tu (se dépêcher) de partir. 4. Ils (se rencontrer) dans le métro. 5. Vous (se tromper). 6. Je (se reposer) bien. 7. Nous (s'arrêter) au coin de la rue. 8. Vous (se réunir) trop tard.

РУБЕЖНЫЙ КОНТРОЛЬ К РАЗДЕЛУ 14

Форма рубежного контроля – эссе.

Студенту необходимо написать эссе по теме: «Работа моей мечты» (200-300 слов).

ЗАДАНИЯ К ПРАКТИЧЕСКИМ ЗАНЯТИЯМ РАЗДЕЛА 15

Тема практического занятия: Ограничительный оборот *ne ... que*. Выделительный оборот *c'est... que*. // Текст «C'est bien d'être étudiant». Союзы *comme, parce que, car*. // Текст «Trouver un emploi».

Форма практического задания: устный опрос (чтение текста), выполнение лексико-грамматических упражнений.

- *Один из текстов для чтения и обсуждения*

C'EST BIEN D'ÊTRE ÉTUDIANT!

Oui, c'est bien d'être étudiant! C'est moi, Antoine Dufour, étudiant en chimie, qui vous le dis. D'abord parce qu'on se sent enfin libre.

Je parle, évidemment, pour ceux qui n'ont pas d'université dans leur ville, et qui sont obligés de quitter leur famille pour vivre dans la ville où se trouve leur faculté: plus de conseils à recevoir, plus d'interdictions, plus d'explications à donner². Je peux passer la nuit entière à discuter avec des amis, puis dormir jusqu'à midi le lendemain, et personne ne me dit rien. Ne croyez pas que je passe ma vie dans les cafés ou les cabarets!

J'ai trop de travail, et ce n'est pas parce que je suis libre que je ne fais plus rien. Au contraire! Seulement il y a une grande différence: quand j'étais au lycée, on me forçait presque à travailler, et alors, bien sûr, je n'en avais pas envie. Maintenant, personne ne m'oblige à le faire. Seuls les examens sanctionnent mon travail. Mes journées, mon trimestre, je suis libre de les organiser comme je veux. Je peux aller au cinéma tous les jours pendant une semaine et ne pas toucher un livre, puis m'enfermer dans ma chambre et «bûcher» comme un fou pour rattraper le temps perdu.

C'est merveilleux d'être libre! Libre d'aller aux cours ou de ne pas y aller. Seuls les travaux pratiques sont obligatoires et contrôlés parce que nous travaillons par petits groupes. J'aime bien les travaux pratiques: je ne les ai manqués qu'une fois depuis le début de l'année. Les cours, je les ai manqués assez souvent pendant le premier trimestre, mais pas après. Car il est difficile et ennuyeux de recopier les notes des copains et il vaut mieux travailler régulièrement que bûcher jour et nuit quinze

jours avant l'examen. Maintenant Je crois que je sais vraiment ce que c'est que la liberté: c'est aussi la responsabilité.

Comme la vie matérielle des étudiants est bien organisée, nous avons du temps libre. Pas de problèmes pour les repas: les restaurants universitaires nous en servent pour des prix modérés. Pas de problèmes pour les transports: nous avons des tarifs spéciaux. Pas de problèmes pour les spectacles: au concert, au cinéma, au théâtre, dans les musées, partout, il existe des tarifs pour étudiants. Nous pouvons même voyager, faire du ski, aller à l'étranger à des prix intéressants. Comme vous le voyez, nous avons des privilèges.

Mais attention! N'allez pas croire que tout est pour le mieux dans le meilleur des mondes²! Il reste encore le problème du logement. Où trouver une chambre pas trop loin de la fac et pas trop chère? Quelques-uns ont la chance d'habiter la Cité universitaire ou de trouver une place dans l'une des nombreuses maisons d'étudiants de la ville. Les autres paient souvent très cher des pièces petites, mal meublées, peu ou pas chauffées. Heureusement, il y a les cafés, toujours accueillants: en hiver, il y fait chaud; en été, on est bien à la terrasse, sous les arbres.

C'est là que nous nous retrouvons après les cours. Il est entendu avec les garçons³ que, pour le prix d'un café⁴ noir ou d'un verre de bière, nous pouvons passer deux heures à fumer et à discuter: deux heures pour refaire le monde, ce n'est pas beaucoup! Nous avons tous des idées, mais il faut se mettre d'accord, et ce n'est pas facile!

- Примеры лексико-грамматических упражнений:

Задание 1. Mettez en relief les mots en italique:

1. La pharmacie se trouve en face du lycée. 2. Je voudrais passer mes vacances en Italie. 3. Vous habitez au rez-de-chaussée? 4. Je t'attendais devant le cinéma. 5. Chaque année, avant Noël, il réunit ses collègues. 6. A Moscou il fait surtout froid en janvier. 7. Tu vas prendre l'interview avant ou après la conférence? 8. La conférence a eu lieu hier. 9. A 10 h 15 Ballard a décidé d'informer le chef de service de l'absence de Pierre Roulin.

Задание 2. Traduisez les phrases ci-dessous:

1. Je ne vois de ma place qu'une partie de la scène. 2. Il n'y a qu'une place libre au premier rang. 3. Il n'y a des places libres qu'à mon dernier rang. 4. Ce «c'est qu'une question de temps. 5. Je voudrais bien aller en Italie, mais ce «c'est encore qu'un projet. 6. Le tableau que tu vois «c'est qu'une copie, l'original est au Louvre. 7. J'aime bien les travaux pratiques: je ne les ai manqués qu'une fois depuis le début de l'année.

РУБЕЖНЫЙ КОНТРОЛЬ К РАЗДЕЛУ 15

Форма рубежного контроля – подготовка презентации и её устная защита на учебном занятии.

Необходимо сделать презентацию на тему: «5 причин, почему здорово быть студентом».

ЗАДАНИЯ К ПРАКТИЧЕСКИМ ЗАНЯТИЯМ РАЗДЕЛА 16

Тема практического занятия: *Счет этажей во французском языке. Отсутствие предлога и артикля при указании адреса. Союз ou. // Текст «Jean-Marc veut vivre seul». Время «Futur simple». // Текст «Alain Malou s'installe».*

Форма практического задания: *устный опрос (чтение текста), выполнение лексико-грамматических упражнений.*

- *Текст для чтения и обсуждения*

JEAN-MARC VEUT VIVRE SEUL

Philippe ouvre la porte d'entrée et s'arrête étonné: Jean-Marc l'attend, assis dans l'antichambre.

— *Que fais-tu là, mon vieux? lui dit Philippe en le prenant par le bras. Il est toujours content lorsque Jean-Marc vient le voir au bureau. Double plaisir de montrer son fils à ses collaborateurs et de se montrer à son fils dans son activité directoriale.*

— *Si tu as une minute..., dit Jean-Marc.*

— *Mais bien sûr! Entre donc!*

Il entraîne Jean-Marc dans son bureau, s'assoit derrière sa grande table de travail.

— *Quoi de neuf?*

— *Eh bien! Voilà, papa! dit Jean-Marc. Je voudrais déménager... vivre seul.*

Philippe regarde son fils avec attention. Il a pris pour règle, dans les affaires, de ne jamais laisser paraître son étonnement². D'ailleurs, il n'est pas étonné: l'idée de Jean-Marc est logique: tout jeune homme³ rêve de s'installer loin de ses parents.

— *C'est très joli de déménager, dit Philippe, mais où iras-tu?*

— *Un de mes copains me cède sa chambre, rue d'Assas, dit Jean-Marc. Il est obligé de revenir en province, chez ses parents.*

— *Et c'est une chambre convenable?*

— *Très!*

— *Eau courante, chauffage?*

— *Oui, oui.*

— *Mon vieux, j'ai été comme toi! Dès vingt ans⁴, j'ai voulu avoir ma cambuse⁵ et mes parents ont eu l'intelligence⁶ de ne pas m'en empêcher. Je ne te mettrai pas de bâtons dans les roues⁷. Quand penses-tu t'installer là-bas?*

— *Au début du mois prochain.*

— *Pour ce qui est des repas¹ ...*

— *Je les prendrai au restaurant universitaire, dit Jean-Marc.*

— *Pour manger de la cochonnerie à la va-vite²? Non, tu continueras à venir à la maison. Ainsi, aurons-nous l'occasion de te voir.*

— *Oui...*

— *Agnès³ pourra aller faire le ménage chez toi, deux ou trois fois par se-maine.*

— *Non, s'écrie Jean-Marc.*

— *Reste une chose, dit Philippe. Le loyer!*

— *C'est trois fois rien⁴, dit Jean-Marc.*

— *Tout de même!...*

— *Je m'arrangerai! Je donnerai des leçons...*

— *Tu ne dois pas prendre du temps sur tes études.⁵ Elle est meublée, cette chambre?*

— *Juste le nécessaire.*

— *Il y a tout ce qu'il faut au grenier. Tu pourras choisir. Carole sera enchantée de jouer à la décoratrice!⁶*

— *C'est inutile, papa.*

— *Tu ne veux pas qu'elle t'aide?*

— *Non.*

— *Elle a beaucoup de goût!*

— *Je sais... Mais... Je t'assure... Je préfère être seul..., faire tout cela moi-même, tu comprends?...*

— *Oui, oui, dit Philippe. Mais tu nous inviteras à te rendre visite, un de ces jours?*

— *Bien sûr!*

— *Pour ton budget, tu me feras un petit calcul. Je suis d'accord d'avance. J'ai un rendez-vous à sept heures. Si tu peux m'attendre, nous rentrerons ensemble à la maison.*

Jean-Marc refuse. Il doit, dit-il, passer chez un ami...

- *Примеры лексико-грамматических упражнений:*

Задание 1. Mettez les verbes entre parenthèses au futur simple:

1. Les cours (finir) à trois heures. 2. Quand (réunir)-nous nos amis? 3. Je vous (dire) mon adresse. 4. Il vous (lire) son article. 5. Tu (répondre) à sa question. 6. Je vous (écrire) souvent. 7. Ils ne (confondre) plus ces verbes. 8. Vous nous (attendre) ici. 9. (Traduire)-nous cet article?

Задание 2. Répondez aux questions:

1. Où se trouve le musée des Beaux-Arts Pouchkine? 2. Quelle rue habitez-vous? 3. Où prenez-vous le métro pour aller à l'institut? et où descendez-vous? 4. Où dois-je descendre pour aller à l'Opéra de la Bastille? 5. Où se trouve la Galerie Trétiakov?

РУБЕЖНЫЙ КОНТРОЛЬ К РАЗДЕЛУ 16

Форма рубежного контроля – аудирование.

- *Выполнение заданий по прослушанному тексту и последующее его обсуждение.*

Пример одного из заданий аудирования:

Задание 1. Choisissez vrai ou faux.

- 1. L'homme connaît la femme.*
- 2. C'est samedi.*
- 3. La femme sort ce soir.*
- 4. Samedi, elle dort.*
- 5. L'homme n'est pas content.*

ЗАДАНИЯ К ПРАКТИЧЕСКИМ ЗАНЯТИЯМ РАЗДЕЛА 17

Тема практического занятия: *Время «Plus-que-parfait». // Текст «Le Capitaine Nemo». Женский род существительных. Женский род качественных прилагательных. // Текст «La Baie de Vigo».*

Форма практического задания: *устный опрос (чтение текста), выполнение лексико-грамматических упражнений.*

- *Текст для чтения и обсуждения*

LE CAPITAINE NEMO

Un jour (je me rappelle encore la date: c'était le 18 janvier), le temps éta-it mauvais.

Je montai sur la plate-forme et je vis le capitaine Nemo qui, de sa lon-gue-vue, observait la mer. Que pouvait-il chercher là?

Je descendis au salon et pris une lunette. Mais je n'eus pas le temps de m'en servir, on me l'arracha des mains. Je me retournai. Le capitaine Nemo était devant moi, mais je ne le reconnus pas. Sa physionomie était transformée. Ses yeux brillaient. Il ne bougeait pas.

Enfin le capitaine Nemo redevint maître de lui¹. Son visage reprit son calme habituel².

— Monsieur Aronnax, me dit-il, il faut vous laisser enfermer, vos compagnons et vous, jusqu'au moment où je pourrai vous rendre la liberté.

— Vous êtes le maître, lui répondis-je.

Je descendis à la cabine qu'occupaient, Ned et Conseil, et je leur trans-mis l'ordre du capitaine. Quatre hommes de l'équipage nous conduisirent à la cabine où nous avions passé notre première nuit à bord du «Nautilus».

— *Qu'est-ce que cela signifie, monsieur? me demanda Conseil.*

Je racontai à mes compagnons ce qui s'était passé. Ils furent aussi étonnés que moi.

Cependant, Ned Land s'écria:

— *Tiens! le déjeuner est servi!*

Nous nous mîmes à table. Après le déjeuner, Ned Land s'endormit aussitôt et Conseil suivit son exemple. Je me demandais ce qui provoquait ce besoin de sommeil quand je sentis que mes yeux se fermaient malgré moi. Evidem-ment, on avait mêlé des soporifiques à notre nourriture. Je voulus résister au sommeil. Ce fut impossible. Je m'endormis profondément.

A ma grande surprise, je me réveillai le lendemain dans ma chambre. Ce qui s'était passé pendant cette nuit, je l'ignorais. Je voulus sortir. J'ouvris la porte et je montai sur la plate-forme. Ned Land et Conseil m'y attendaient. Je les interrogeai. Ils ne savaient rien non plus. Alors je descendis au salon et je me mis à classer mes notes.

Je travaillais tranquillement, quand la porte s'ouvrit et le capitaine Nemo entra. Je le regardai. Il avait l'air fatigué. Son visage exprimait une tristesse profonde.

— *Etes-vous médecin, monsieur Aronnax? me demanda-t-il.*

Surpris, je le regardai un moment sans répondre.

— *Oui, dis-je, je suis docteur.*

— *En ce cas, monsieur, me dit le capitaine, pouvez-vous donner vos soins à l'un de mes hommes?*

— *Vous avez un malade?*

— *Oui.*

— *Je suis prêt à vous suivre.*

— *Venez.*

Le capitaine Nemo me conduisit dans une cabine. Là, sur un lit, je vis un homme à figure énergique. Ce n'était pas seulement un malade, c'était un blessé. La blessure était très grave. Je vis que la mort était proche.

— *Votre avis sur son état? demanda le capitaine. Vous pouvez parler, monsieur. Il ne comprend pas le français.*

Je regardai une dernière fois le blessé, puis je répondis:

— *Cet homme sera mort dans deux heures.*

— *Rien ne peut le sauver?*

— *Rien.*

La main du capitaine Nemo se crispa et des larmes brillèrent dans ses yeux.

— *Vous pouvez vous retirer, monsieur Aronnax, me dit-il.*

D'après J. Verne, Vingt mille lieues sous les mers

- *Примеры лексико-грамматических упражнений:*

Задание 1. Justifiez emploi des temps:

1. Lorsque nous avons appris ce qui s'était passé, sans perdre un moment, nous avons couru à l'hôpital, où on l'avait transporté. 2. Il faisait humide. Il avait plu toute la nuit. 3. Le soleil s'était depuis longtemps levé quand Tartarin ouvrit les yeux. 4. J'ai regardé Michel avec curiosité. Je ne l'avais jamais vu ainsi. 5. Ce jour-là il avait dû marcher beaucoup et maintenant il ne voulait que du repos. 6. Elle avait eu beaucoup d'enfants, mais il n'en restait plus un seul à la maison. Les uns étaient morts, les autres étaient partis dans les villes.

Задание 2. Employez les verbes aux temps passés qui conviennent.

Jacques (se réveiller) tôt. La matinée (être) belle. Le soleil (briller). Il (pleuvoir) la nuit et maintenant l'air (être) pur. Jacques (s'approcher) de la fenêtre qu'il (laisser) ouverte en se couchant. Il (regarder) dehors. La ville (s'éveiller), des portes (s'ouvrir), les premiers passants (paraître) dans les rues. Du haut du neuvième étage Jacques (regarder) cette ville où il (passer) son enfance. Dans ses souvenirs, il la

(voir) toujours telle qu'elle était au moment où il la (quitter). Et maintenant, il ne la (reconnaître) plus: la ville (changer), elle (rajeunir), lui, il (vieillir).

РУБЕЖНЫЙ КОНТРОЛЬ К РАЗДЕЛУ 17

Форма рубежного контроля – подготовка презентации и её устная защита на учебном занятии.

Необходимо сделать презентацию на тему: «Одна из ключевых фигур в истории Франции».

ЗАДАНИЯ К ПРАКТИЧЕСКИМ ЗАНЯТИЯМ РАЗДЕЛА 18

Тема практического занятия: Согласование времен. // Текст «Georges Duroy devient journaliste». Время «Futur dans le passé» // Текст «Les premiers pas de Georges Duroy dans le journalisme».

Форма практического задания: устный опрос (чтение текста), выполнение лексико-грамматических упражнений.

- Текст для чтения и обсуждения

GEORGES DUROY DEVIENT JOURNALISTE

Georges Duroy dort mal, tant il voulait voir imprimé son article. Dès que le jour parut¹, il se leva et alla à la gare Saint-Lazare, car il savait que la «Vie Française» y arriverait plus tôt que dans son quartier. Comme la boutique était encore fermée, il se promena sur le trottoir.

Il vit arriver la marchande², qui ouvrit sa boutique, puis il aperçut un homme qui portait sur sa tête un tas de journaux. Il se précipita, mais la «Vie Française» n'y était pas.

Une peur le saisit: «Si on avait remis au lendemain les «Souvenirs d'un chasseur d'Afrique», ou si, par hasard, l'article n'avait pas plu, au dernier moment, au patron?»

En revenant vers le kiosque, il s'aperçut qu'on vendait le journal. Il se précipita, jeta les trois sous, déplia le journal et parcourut les titres de la première page. Rien. Son cœur se mit à battre; il ouvrit la feuille, et il lut avec émotion, au bas d'une colonne: «Georges Duroy». Ça y était!⁴ Quelle joie!

Il se mit à marcher, sans penser, le journal à la main. Il avait envie d'arrêter les passants pour leur dire: «Achetez ça, achetez ça! Il y a un article de moi» et de crier comme font les vendeurs de journaux, le soir, sur les boulevards: «Lisez la «Vie Française»», lisez l'article de Georges Duroy: «Les Souvenirs d'un chasseur d'Afrique». Et, tout à coup, il éprouva le désir de lire lui-même cet article, de le lire dans un endroit public, bien en vue. Il entra dans un café et demanda: «Un rhum». Puis il appela: «Garçon, donnez-moi la "Vie Française"».

Un homme accourut:

— Nous ne l'avons pas, monsieur.

Duroy déclara, d'un ton furieux:

— En voilà une boîte! Alors allez me l'acheter.

Le garçon y courut, la rapporta. Duroy se mit à lire son article et plusieurs fois il dit, très haut: «Très bien, très bien!», pour attirer l'attention des voisins et leur donner le désir de savoir ce qu'il y avait dans cette feuille. Puis il la laissa sur la table, en s'en allant. Le patron le rappela:

— Monsieur, monsieur, vous oubliez votre journal!

Et Duroy répondit:

— Je vous le laisse, je l'ai lu. Il y a là d'ailleurs, aujourd'hui, une chose très intéressante.

Il ne dit pas quelle était cette chose, mais il vit, en s'en allant, un de ses voisins prendre la «Vie Française» sur la table où il l'avait laissée.

Il pensa: «Que vais-je faire maintenant?» Et il décida d'aller à son bureau toucher son mois et donner sa démission. Il était content d'avance de l'effet que cela produirait sur son chef et ses collègues.

Il marchait lentement pour ne pas arriver avant neuf heures et demie, parce que la caisse n'ouvrait qu'à dix heures.

Duroy alla d'abord chercher ses cent dix-huit francs vingt-cinq centimes, puis il entra dans la vaste salle de travail où il avait déjà passé tant de jours.

En le voyant, le sous-chef, M. Potel, l'appela:

— Ah! c'est vous, monsieur Duroy? Le chef vous a déjà demandé plusieurs fois. Il est mécontent de votre absence.

Duroy, qui était debout au milieu du bureau, répondit d'une voix forte:

— Je m'en fiche un peu, par exemple!

Les employés furent stupéfaits.

On entendait voler les mouches. Le sous-chef demanda avec hésitation:

— Vous avez dit?

— J'ai dit que je m'en fichais un peu. Je ne viens aujourd'hui que pour donner ma démission. Je suis entré comme rédacteur à la «Vie Française» avec cinq cents francs par mois. J'y ai même débuté ce matin.

L'effet était complet. Personne ne bougeait. Duroy sortit pour aller trouver le chef, qui s'écria en l'apercevant:

— Ah! vous voilà. Vous savez que je ne veux pas...

L'employé l'interrompit:

— J'en ai assez de votre boutique. J'ai débuté ce matin dans le journalisme, où on me fait une très belle position⁴. J'ai bien l'honneur de vous saluer.

Et il sortit. Il était vengé.

D'après G. de Maupassant, Bel-Ami

- *Примеры лексико-грамматических упражнений:*

Задание 1. Mettez les verbes au futur dans le passé:

1. Tartarin promet à ses amis qu'il leur (écrire) souvent. 2. Christophe était sûr que Minna (arriver) en retard. 3. Leurs camarades leur dirent qu'ils les (aider). 4. Le capitaine demanda à M. Aronnax quand il (pouvoir) examiner le blessé. 5. Nous les avons prévenus que leur article ne (être) pas publié.

РУБЕЖНЫЙ КОНТРОЛЬ К РАЗДЕЛУ 18

Форма рубежного контроля – аудирование.

- *Выполнение заданий по прослушанному тексту и последующее его обсуждение.*

Пример одного из заданий аудирования:

Задание 1. Choisissez vrai ou faux.

- 1. L'homme connaît la femme.*
- 2. C'est samedi.*
- 3. La femme sort ce soir.*
- 4. Samedi, elle dort.*
- 5. L'homme n'est pas content.*

ЗАДАНИЯ К ПРАКТИЧЕСКИМ ЗАНЯТИЯМ РАЗДЕЛА 19

Тема практического занятия: Частичный артикль. // Текст «Les belles manières». Пассивный залог. // Текст «Quelques règles du savoir-vivre»

Форма практического задания: устный опрос (чтение текста), выполнение лексико-грамматических упражнений.

- Текст для чтения и обсуждения

QUELQUES REGLES DU SAVOIR-VIVRE:

1. *Rendez-vous toujours à temps à une invitation. Ne soyez jamais en retard.*
2. *Il ne faut se mettre ni trop près ni trop loin de la table.*
3. *Ne mangez jamais votre soupe du bout d'une cuillère. Ne redemandez point de soupe, ne soufflez pas dessus si vous en mangez.*
4. *Ne vous penchez pas trop au-dessus de l'assiette. Tenez-vous droit.*
5. *Ne mordez pas dans un gros morceau. Cassez votre pain.*
6. *Ne prenez pas de trop gros morceaux.*
7. *Ne mangez jamais trop vite.*
8. *Ne remplissez jamais trop votre bouche.*
9. *Ne parlez pas la bouche pleine.*
10. *N'écartez pas vos coudes et ne les mettez pas sur la table.*
11. *En vous servant d'un plat, prenez le morceau qui est devant vous, sans remuer tout le reste.*
12. *Ne soulevez pas votre assiette pour recueillir les dernières gouttes de potage.*
13. *Ne laissez pas dans votre assiette une partie des aliments.*
14. *Ne recrachez pas les os sur votre assiette. S'il s'en trouve un, retirez-le de votre bouche à l'aide de la fourchette approchée des lèvres, ensuite déposez-le délicatement sur l'assiette.*
15. *Ne vous penchez pas sur l'assiette du voisin si vous voulez atteindre quelque chose.*
16. *Ne jouez pas avec votre fourchette ou quelque autre objet de votre couvert.*
17. *Ne vous essuyez pas la bouche avec la serviette; ne faites que passer la serviette sur vos lèvres.*
18. *Ne tournez pas le dos à votre voisin de gauche si vous parlez à celui qui est à votre droite. Ne parlez pas à d'autres par-dessus la tête de votre voisin.*
19. *Ne pliez pas votre serviette après avoir fini de manger; il faut la poser négligemment sur la table.*
20. *Si vous refusez de manger quelque chose, ne dites pas que ce plat vous déplaît ou qu'il vous est nuisible. Refusez sans donner de raisons.*
21. *Ne critiquez pas les plats servis. On peut louer un plat particulière-ment réussi.*
22. *Il ne faut point mettre la cuillère à thé dans le verre ou dans la tasse. Après avoir remué le thé on pose la cuillère sur la soucoupe.*
23. *On ne lit ni livres, ni journaux, ni lettres à table.*
24. *Ne vous levez pas avant que tous les autres n'aient fini de manger.*

- *Примеры лексико-грамматических упражнений:*

Задание 1. Employez un article partitif:

a) 1. Avez-vous ... sel? 2. Il a acheté ... viande, ... beurre et... saucisson. 3. Y a-t-il ... eau dans ce vase? 4. A dîner j'ai mangé ... potage et... poisson. 5. Que prendras-tu ... thé ou ... café? 6. Donnez-moi ... pain noir. 7. As-tu ... papier à lettres?

b) 1. En haut on entendait ... bruit. 2. Je voudrais faire ... journalisme. 3. Cette chanson a eu ... succès. 4. Il dit qu'il éprouve ... intérêt et... sympathie pour notre pays. 5. Il y avait... ironie dans le regard du jeune homme. 6. Il faut ... patience quand on étudie une langue étrangère.

РУБЕЖНЫЙ КОНТРОЛЬ К РАЗДЕЛУ 19

Форма рубежного контроля – подготовка презентации и её устная защита на учебном занятии.

- Необходимо сделать презентацию на тему: «Важные привычки современного человека»

ЗАДАНИЯ К ПРАКТИЧЕСКИМ ЗАНЯТИЯМ РАЗДЕЛА 20

Тема практического занятия: Conditionnel présent. Место двух дополнений. // Тексты на тему «История Франции». Conditionnel passé. // Тексты на тему «Французская живопись»
Форма практического задания: устный опрос (чтение текста), выполнение лексико-грамматических упражнений.

- *Примеры лексико-грамматических упражнений:*

Задание 1. Employez les verbes au conditionnel présent ou conditionnel passé, selon le sens.

1. Si le garçon n'était pas venu chez son grand-père, il ne (apprendre) cette nouvelle. 2. Si Claude l'invitait au théâtre, elle (accepter) volontiers sa proposition. Elle a envie de voir cette pièce. 3. Si j'avais été libre la semaine précédente, je vous (tenir) compagnie. Malheureusement j'ai été très occupé. 4. Si j'avais la chance d'aller un jour à Paris, je (visiter) avant tout le Louvre et le Centre culturel Pompidou. 5. Si le professeur lui avait posé une question sur la géographie de la France, Daniel ne pas (pouvoir) répondre : il n'avait pas eu le temps de réviser ses notes. 6. Si Robert n'avait pas dû se préparer aux travaux pratiques de philosophie, il (aller) au cinéma avec ses amis. Ils sont partis sans lui.

Задание 2. Mettez les verbes au conditionnel passé.

1. Je vous remercie infiniment : sans votre aide, je ne (se tirer) d'affaires. 2. Plus jeune, Martin (gagner) les compétitions sportives. 3. Avec un peu de chance, nous (franchir) tous les obstacles. 4. À ta place, je (inviter) Françoise à déjeuner pour la remercier de sa gentillesse. 5. Sans l'aide des alliés, les Français ne (pouvoir) libérer leur pays des envahisseurs allemands. 6. À la place de Luc, je ne (manifester) mes sentiments en présence de mes collègues.

РУБЕЖНЫЙ КОНТРОЛЬ К РАЗДЕЛУ 20

Форма рубежного контроля – подготовка презентации и её устная защита на учебном занятии.

Необходимо сделать презентацию на тему: «Одно из ключевых событий в истории Франции».

ЗАДАНИЯ К ПРАКТИЧЕСКИМ ЗАНЯТИЯМ РАЗДЕЛА 21

Тема практического занятия: Относительные местоимения. Subjonctif présent. Subjonctif dans les propositions indépendantes // Тексты на тему «Спорт во Франции»

Форма практического задания: устный опрос (чтение текста), выполнение лексико-грамматических упражнений.

- *Примеры лексико-грамматических упражнений:*

Задание 1. Mettez les verbes entre parentheses au présent du subjonctif.

1. Le père est très content que Robert (faire) régulièrement du sport.
2. Je suis étonnée que vous l' (interrompre) tout le temps. Laissez-le parler !
3. Elle est ravie que sa fille (prendre) part au concours des jeunes musiciens.
4. Il faut que tes parents (savoir) la vérité.
5. Marie est surprise que sa sœur ne (vouloir) pas poursuivre ses études supérieures.
6. Le surveillant exige que les mauvais élèves (prendre) leurs places au premier rang.
7. Je ne voudrais pas que vous (avoir) des problèmes à cause de mon fils.
8. Il est dommage que tu ne (pouvoir) pas aller avec nous au club sportif.

Задание 2. Traduisez les phrases.

- 1 Отец просит, чтобы я регулярно писал ему письма и рассказывал о своей учебе в университете.
- 2 Строгим тоном воспитатель приказывает ученикам, чтобы они не шумели. И шум прекращается.
- 3 Мама не позволяет, чтобы мы ели конфеты перед обедом.
- 4 Преподаватель требует, чтобы во время лекции студенты внимательно следили за его объяснениями и вели конспекты.
- 5 Мы желаем молодоженам, чтобы они были счастливы и чтобы осуществились все их мечты.
- 6 «Я требую, чтобы вы возвращались домой до 9 часов вечера», — сказал отец. Дети не осмеливались его послушаться.

РУБЕЖНЫЙ КОНТРОЛЬ К РАЗДЕЛУ 21

Форма рубежного контроля – эссе.

Студенту необходимо написать эссе по теме: «Почему спорт важен для нашей жизни» (200-300 слов)

ЗАДАНИЯ К ПРАКТИЧЕСКИМ ЗАНЯТИЯМ РАЗДЕЛА 22

Тема практического занятия: Passé du subjonctif. Imparfait et plus-que-parfait du subjonctif. //
Тексты на тему «Экология».

Форма практического задания: устный опрос (чтение текста), выполнение лексико-грамматических упражнений.

- *Примеры лексико-грамматических упражнений:*

Задание 1. Ex. 1. Mettez les verbes entre parentheses au passé du subjonctif.

1. Patrick est mécontent qu' a l' hotel on lui (proposer) une chambre minuscule donnant sur la cour.
2. Je n' affirme pas que Renaud (partir), mais je l' ai vu courir dans la direction de la gare.
3. Les parents sont chagrinés que leur fils (devenir) insolent et grossier. Mais ils pensent que c' est de son age et que cela lui passera.
4. Nous sommes decus que notre equipe sportive (perdre) ce match de football.
5. Je suis tres content que vous (voir) ce film francais en version originale.
6. Etes-vous sur que les Martinet (descendre) a l' hotel «Grand Palace» ?
7. Je doute que Francois (prendre) l' avion pour aller a Nice. Il prefere voyager en train.
8. Pensez-vous que Paulette et Julie (partir) pour leur ville natale ?

РУБЕЖНЫЙ КОНТРОЛЬ К РАЗДЕЛУ 22

Форма рубежного контроля – подготовка презентации и её устная защита на учебном занятии.

- Необходимо сделать презентацию на тему: «Проблемы экологии и пути их решения»

РАЗДЕЛ 3. УЧЕБНО-МЕТОДИЧЕСКОЕ ОБЕСПЕЧЕНИЕ САМОСТОЯТЕЛЬНОЙ РАБОТЫ ОБУЧАЮЩИХСЯ ПО ДИСЦИПЛИНЕ (МОДУЛЮ)

3.1. Виды самостоятельной работы обучающихся по дисциплине (модулю)

Очной формы обучения

Раздел, тема	Количество часов	Вид самостоятельной работы
Модуль 1. (семестр 2)		
Раздел 1. Вводно-корректировочный курс фонетики: основные понятия фонетики	5	Артикуляционная и дыхательная гимнастика, упражнения на интонационную выразительность французской речи
	6	Проработка вопросов для самостоятельной работы
Раздел 2. Вводный курс: часть 1	2	Выполнение лексико-грамматических упражнений
	6	Выполнение проекта
	3	Проработка вопросов для самостоятельной работы
Раздел 3. Вводный курс: часть 2	6	Выполнение лексико-грамматических упражнений
	6	Проработка вопросов для самостоятельной работы
Раздел 4. Вводный курс: часть 3	6	Выполнение лексико-грамматических упражнений
	5	Проработка вопросов для самостоятельной работы
Общий объем по модулю/семестру, часов	45	
Модуль 2. (семестр 3)		
Раздел 5. Вводный курс: часть 4	7	Выполнение лексико-грамматических упражнений
	8	Проработка вопросов для самостоятельной работы
Раздел 6. Личность. Хобби. Увлечения	5	Чтение текстов и подготовка ответов на вопросы по текстам; выполнение лексико-грамматических упражнений
	5	Составление монологических высказываний по теме «Мои хобби и увлечения».
	5	Проработка вопросов для

		самостоятельной работы
Раздел 7. Описание комнаты / учебной аудитории	5	Чтение текстов и подготовка ответов на вопросы по текстам; выполнение лексико-грамматических упражнений
	5	Составление монологических высказываний по теме «Моя комната»
	5	Проработка вопросов для самостоятельной работы
Общий объем по модулю/семестру, часов	45	
Модуль 3. (семестр 4)		
Раздел 8. Рабочий день. Расписание дня и недели	4	Чтение текстов и подготовка ответов на вопросы по текстам; выполнение лексико-грамматических упражнений
	2	Составление диалогических и монологических высказываний с описанием фотографий, на которых изображена группа людей.
	2	Подготовка резюме на французском языке
	3	Проработка вопросов для самостоятельной работы
Раздел 9. Выходные дни. Каникулы	4	Чтение текстов и подготовка ответов на вопросы по текстам; выполнение лексико-грамматических упражнений
	4	Составление диалогических и монологических высказываний на тему празднования одного из своих дней рождений.
	4	Проработка вопросов для самостоятельной работы
Раздел 10. Образование: обучение в университете	5	Чтение текстов и подготовка ответов на вопросы по текстам; выполнение лексико-грамматических упражнений
	6	Разработка рекламного описания по профилю своей специальности и подготовка презентации на французском языке с обоснованием актуальности данной специальности
Общий объем по модулю/семестру, часов	34	
Модуль 4. (семестр 5)		

Раздел 11. Высшее образование во Франции	4	Чтение текстов и подготовка ответов на вопросы по текстам; выполнение лексико-грамматических упражнений
	3	Составление монологических высказываний по теме «Мои ближайшие планы по поводу обучения»
	4	Подготовка эссе
	4	Проработка вопросов для самостоятельной работы
Раздел 12. Где я живу	5	Чтение текстов и подготовка ответов на вопросы по текстам; выполнение лексико-грамматических упражнений
	5	Составление монологических высказываний по теме «Мой родной город»
	5	Разработка туристического проекта
Раздел 13. Путешествия	5	Чтение текстов и подготовка ответов на вопросы по текстам; выполнение лексико-грамматических упражнений
	5	Подготовка эссе
	5	Проработка вопросов для самостоятельной работы
Общий объем по модулю/семестру, часов	45	
Модуль 5. (семестр 6)		
Раздел 14. Работа	3	Чтение текстов и подготовка ответов на вопросы по текстам; выполнение лексико-грамматических упражнений
	4	Подготовка эссе
	4	Проработка вопросов для самостоятельной работы
Раздел 15. Поиск работы	4	Чтение текстов и подготовка ответов на вопросы по текстам; выполнение лексико-грамматических упражнений
	4	Подготовка презентации
	4	Проработка вопросов для самостоятельной работы
Раздел 16. Жизнь отдельно от	4	Чтение текстов и подготовка ответов на вопросы по текстам; выполнение

родителей		лексико-грамматических упражнений
	3	Выполнение аудирования
	4	Проработка вопросов для самостоятельной работы
Общий объем по модулю/семестру, часов	34	
Модуль 6. (семестр 7)		
Раздел 17. Прошлое	5	Чтение текстов и подготовка ответов на вопросы по текстам; выполнение лексико-грамматических упражнений
	5	Подготовка презентации
	5	Проработка вопросов для самостоятельной работы
Раздел 18. Согласование времен	5	Чтение текстов и подготовка ответов на вопросы по текстам; выполнение лексико-грамматических упражнений
	5	Выполнение аудирования
	5	Проработка вопросов для самостоятельной работы
Раздел 19. Полезные привычки	5	Чтение текстов и подготовка ответов на вопросы по текстам; выполнение лексико-грамматических упражнений
	5	Подготовка презентации
	5	Проработка вопросов для самостоятельной работы
Общий объем по модулю/семестру, часов	45	
Модуль 7. (семестр 8)		
Раздел 20. Франция: культурная сводка	4	Чтение текстов и подготовка ответов на вопросы по текстам; выполнение лексико-грамматических упражнений
	3	Подготовка презентации
	4	Проработка вопросов для самостоятельной работы
Раздел 21. Спорт во Франции	4	Чтение текстов и подготовка ответов на вопросы по текстам; выполнение лексико-грамматических упражнений
	4	Подготовка эссе
	4	Проработка вопросов для самостоятельной работы

Раздел 22. Экология	4	Чтение текстов и подготовка ответов на вопросы по текстам; выполнение лексико-грамматических упражнений
	3	Подготовка презентации
	4	Проработка вопросов для самостоятельной работы
Общий объем по модулю/семестру, часов	34	
Общий объем по дисциплине (модулю), часов	282	

3.2. Задания для самостоятельной работы

Вопросы для самостоятельной работы к Разделу 1

1. Каковы особенности артикуляционной базы французского языка?
2. Сопоставьте французскую и русскую артикуляционные базы.
3. Каковы особенности ритмико-мелодической базы французского языка?
4. Как классифицируются французские гласные?
5. Каковы критерии классификации французских согласных?
6. Каковы правила ударения во французском языке?
7. Объясните, в чем заключаются явления сцепления и связывания.

Литература для самостоятельного изучения к Разделу 2.

1. Ходькова, А. П. Французский язык. Лексико-грамматические трудности : учебное пособие для вузов / А. П. Ходькова, М. С. Аль-Ради. — Москва : Издательство Юрайт, 2024. — 189 с. — (Высшее образование). — ISBN 978-5-534-09251-6. — Текст : электронный // Образовательная платформа Юрайт [сайт]. — URL: <https://urait.ru/bcode/541277> (дата обращения: 17.02.2024).
2. Левина, М. С. Французский язык (A1—A2) : учебник и практикум для вузов / М. С. Левина, О. Б. Самсонова, В. В. Хараузова. — 4-е изд., перераб. и доп. — Москва : Издательство Юрайт, 2024. — 383 с. — (Высшее образование). — ISBN 978-5-534-18228-6. — Текст : электронный // Образовательная платформа Юрайт [сайт]. — URL: <https://urait.ru/bcode/538515> (дата обращения: 18.02.2024).
3. Левина, М. С. Французский язык (A2—B1) : учебник и практикум для вузов / М. С. Левина, О. Б. Самсонова, В. В. Хараузова. — 4-е изд., перераб. и доп. — Москва : Издательство Юрайт, 2024. — 223 с. — (Высшее образование). — ISBN 978-5-534-18279-8. — Текст : электронный // Образовательная платформа Юрайт [сайт]. — URL: <https://urait.ru/bcode/534693> (дата обращения: 18.02.2024).

Вопросы для самостоятельной работы к Разделу 2

1. Quel est votre nom et votre prénom?
2. Qui êtes-vous ? Êtes-vous Russe?
3. Quelle langue parlez-vous ?
4. Votre famille, est-elle grande ?

5. Vos parents, où travaillent-ils ?

Литература для самостоятельного изучения к Разделу 2.

1. Ходькова, А. П. Французский язык. Лексико-грамматические трудности : учебное пособие для вузов / А. П. Ходькова, М. С. Аль-Ради. — Москва : Издательство Юрайт, 2024. — 189 с. — (Высшее образование). — ISBN 978-5-534-09251-6. — Текст : электронный // Образовательная платформа Юрайт [сайт]. — URL: <https://urait.ru/bcode/541277> (дата обращения: 17.02.2024).
2. Левина, М. С. Французский язык (A1—A2) : учебник и практикум для вузов / М. С. Левина, О. Б. Самсонова, В. В. Хараузова. — 4-е изд., перераб. и доп. — Москва : Издательство Юрайт, 2024. — 383 с. — (Высшее образование). — ISBN 978-5-534-18228-6. — Текст : электронный // Образовательная платформа Юрайт [сайт]. — URL: <https://urait.ru/bcode/538515> (дата обращения: 18.02.2024).
3. Левина, М. С. Французский язык (A2—B1) : учебник и практикум для вузов / М. С. Левина, О. Б. Самсонова, В. В. Хараузова. — 4-е изд., перераб. и доп. — Москва : Издательство Юрайт, 2024. — 223 с. — (Высшее образование). — ISBN 978-5-534-18279-8. — Текст : электронный // Образовательная платформа Юрайт [сайт]. — URL: <https://urait.ru/bcode/534693> (дата обращения: 18.02.2024).

Вопросы для самостоятельной работы к Разделу 3

1. Que faites-vous dans la vie?
2. Est-ce que vous faites vos études à l'université ou vous travaillez?
3. À quelle faculté faites-vous vos études?
4. Vous êtes étudiant de quelle année?
5. Qu'est-ce que vous étudiez?

Литература для самостоятельного изучения к Разделу 3.

1. Ходькова, А. П. Французский язык. Лексико-грамматические трудности : учебное пособие для вузов / А. П. Ходькова, М. С. Аль-Ради. — Москва : Издательство Юрайт, 2024. — 189 с. — (Высшее образование). — ISBN 978-5-534-09251-6. — Текст : электронный // Образовательная платформа Юрайт [сайт]. — URL: <https://urait.ru/bcode/541277> (дата обращения: 17.02.2024).
2. Левина, М. С. Французский язык (A1—A2) : учебник и практикум для вузов / М. С. Левина, О. Б. Самсонова, В. В. Хараузова. — 4-е изд., перераб. и доп. — Москва : Издательство Юрайт, 2024. — 383 с. — (Высшее образование). — ISBN 978-5-534-18228-6. — Текст : электронный // Образовательная платформа Юрайт [сайт]. — URL: <https://urait.ru/bcode/538515> (дата обращения: 18.02.2024).
3. Левина, М. С. Французский язык (A2—B1) : учебник и практикум для вузов / М. С. Левина, О. Б. Самсонова, В. В. Хараузова. — 4-е изд., перераб. и доп. — Москва : Издательство Юрайт, 2024. — 223 с. — (Высшее образование). — ISBN 978-5-534-18279-8. — Текст : электронный // Образовательная платформа Юрайт [сайт]. — URL: <https://urait.ru/bcode/534693> (дата обращения: 18.02.2024).

Вопросы для самостоятельной работы к Разделу 4

1. À quelle heure déjeunez-vous ?
2. À quelle heure partez-vous ?
3. Que prenez-vous pour aller à l'université ?
4. À quelle heure commencent vos cours ?
5. À quelle heure finissent-ils ?

Литература для самостоятельного изучения к Разделу 4.

1. Ходькова, А. П. Французский язык. Лексико-грамматические трудности : учебное пособие для вузов / А. П. Ходькова, М. С. Аль-Ради. — Москва : Издательство Юрайт, 2024. — 189 с. — (Высшее образование). — ISBN 978-5-534-09251-6. — Текст : электронный // Образовательная платформа Юрайт [сайт]. — URL: <https://urait.ru/bcode/541277> (дата обращения: 17.02.2024).
2. Левина, М. С. Французский язык (А1—А2) : учебник и практикум для вузов / М. С. Левина, О. Б. Самсонова, В. В. Хараузова. — 4-е изд., перераб. и доп. — Москва : Издательство Юрайт, 2024. — 383 с. — (Высшее образование). — ISBN 978-5-534-18228-6. — Текст : электронный // Образовательная платформа Юрайт [сайт]. — URL: <https://urait.ru/bcode/538515> (дата обращения: 18.02.2024).
3. Левина, М. С. Французский язык (А2—В1) : учебник и практикум для вузов / М. С. Левина, О. Б. Самсонова, В. В. Хараузова. — 4-е изд., перераб. и доп. — Москва : Издательство Юрайт, 2024. — 223 с. — (Высшее образование). — ISBN 978-5-534-18279-8. — Текст : электронный // Образовательная платформа Юрайт [сайт]. — URL: <https://urait.ru/bcode/534693> (дата обращения: 18.02.2024).

Вопросы для самостоятельной работы к Разделу 5

1. Quel temps fait-il aujourd'hui?
2. Quel temps fait-il en été?
3. Quel temps fait-il en hiver?
4. Quels sont les mois de l'année?
5. Quel est votre mois préféré? Pourquoi?

Литература для самостоятельного изучения к Разделу 5.

1. Ходькова, А. П. Французский язык. Лексико-грамматические трудности : учебное пособие для вузов / А. П. Ходькова, М. С. Аль-Ради. — Москва : Издательство Юрайт, 2024. — 189 с. — (Высшее образование). — ISBN 978-5-534-09251-6. — Текст : электронный // Образовательная платформа Юрайт [сайт]. — URL: <https://urait.ru/bcode/541277> (дата обращения: 17.02.2024).
2. Левина, М. С. Французский язык (А1—А2) : учебник и практикум для вузов / М. С. Левина, О. Б. Самсонова, В. В. Хараузова. — 4-е изд., перераб. и доп. — Москва : Издательство Юрайт, 2024. — 383 с. — (Высшее образование). — ISBN 978-5-534-18228-6. — Текст : электронный // Образовательная платформа Юрайт [сайт]. — URL: <https://urait.ru/bcode/538515> (дата обращения: 18.02.2024).
3. Левина, М. С. Французский язык (А2—В1) : учебник и практикум для вузов / М. С. Левина, О. Б. Самсонова, В. В. Хараузова. — 4-е изд., перераб. и доп. — Москва : Издательство Юрайт, 2024. — 223 с. — (Высшее образование). — ISBN 978-5-534-18279-8. — Текст : электронный // Образовательная платформа Юрайт [сайт]. — URL: <https://urait.ru/bcode/534693> (дата обращения: 18.02.2024).

Вопросы для самостоятельной работы к Разделу 6

1. Pensez-vous que deux types de personnalité (extravertis et introvertis) sont utiles pour decrier la personnalité? Etes-vous introverti ou extraverti? Pourquoi?
2. Quel rôle le charisme joue-t-il dans votre vie? Qu'est-ce qui signifie por vous être une personne charismatique?
3. Le charisme est-il la qualité la plus importante à posséder si vous voulez réussir dans votre carrière?
4. Quelles qualités personnelles possédez-vous?
5. Quelles qualités personnelles voulez-vous avoir? Pourquoi?

Литература для самостоятельного изучения к Разделу 6.

1. Ходькова, А. П. Французский язык. Лексико-грамматические трудности : учебное пособие для вузов / А. П. Ходькова, М. С. Аль-Ради. — Москва : Издательство Юрайт, 2024. — 189 с. — (Высшее образование). — ISBN 978-5-534-09251-6. — Текст : электронный // Образовательная платформа Юрайт [сайт]. — URL: <https://urait.ru/bcode/541277> (дата обращения: 17.02.2024).
2. Левина, М. С. Французский язык (А1—А2) : учебник и практикум для вузов / М. С. Левина, О. Б. Самсонова, В. В. Хараузова. — 4-е изд., перераб. и доп. — Москва : Издательство Юрайт, 2024. — 383 с. — (Высшее образование). — ISBN 978-5-534-18228-6. — Текст : электронный // Образовательная платформа Юрайт [сайт]. — URL: <https://urait.ru/bcode/538515> (дата обращения: 18.02.2024).
3. Левина, М. С. Французский язык (А2—В1) : учебник и практикум для вузов / М. С. Левина, О. Б. Самсонова, В. В. Хараузова. — 4-е изд., перераб. и доп. — Москва : Издательство Юрайт, 2024. — 223 с. — (Высшее образование). — ISBN 978-5-534-18279-8. — Текст : электронный // Образовательная платформа Юрайт [сайт]. — URL: <https://urait.ru/bcode/534693> (дата обращения: 18.02.2024).

Вопросы для самостоятельной работы к Разделу 7

1. Où habitez-vous dans un appartement ou dans une maison?
2. Où aimeriez-vous vivre dans un appartement ou dans une maison? Pourquoi?
3. Habitez-vous loin de l'université? Combien de temps vous faut-il pour arriver à l'université?
4. Décrivez la chambre/pièce de vos rêves.

Литература для самостоятельного изучения к Разделу 7.

1. Ходькова, А. П. Французский язык. Лексико-грамматические трудности : учебное пособие для вузов / А. П. Ходькова, М. С. Аль-Ради. — Москва : Издательство Юрайт, 2024. — 189 с. — (Высшее образование). — ISBN 978-5-534-09251-6. — Текст : электронный // Образовательная платформа Юрайт [сайт]. — URL: <https://urait.ru/bcode/541277> (дата обращения: 17.02.2024).
2. Левина, М. С. Французский язык (А1—А2) : учебник и практикум для вузов / М. С. Левина, О. Б. Самсонова, В. В. Хараузова. — 4-е изд., перераб. и доп. — Москва : Издательство Юрайт, 2024. — 383 с. — (Высшее образование). — ISBN 978-5-534-18228-6. — Текст : электронный // Образовательная платформа Юрайт [сайт]. — URL: <https://urait.ru/bcode/538515> (дата обращения: 18.02.2024).
3. Левина, М. С. Французский язык (А2—В1) : учебник и практикум для вузов / М. С. Левина, О. Б. Самсонова, В. В. Хараузова. — 4-е изд., перераб. и доп. — Москва : Издательство Юрайт, 2024. — 223 с. — (Высшее образование). — ISBN 978-5-534-18279-8. — Текст : электронный // Образовательная платформа Юрайт [сайт]. — URL: <https://urait.ru/bcode/534693> (дата обращения: 18.02.2024).

Вопросы для самостоятельной работы к Разделу 8

1. Quel est votre routine quotidienne?
2. À quelle heure vous réveillez-vous si vous n'avez besoin d'aller nulle part?
3. Doit-on planifier chaque jour pour être productif ?

Литература для самостоятельного изучения к Разделу 8.

1. Ходькова, А. П. Французский язык. Лексико-грамматические трудности : учебное пособие для вузов / А. П. Ходькова, М. С. Аль-Ради. — Москва : Издательство Юрайт, 2024. — 189 с. — (Высшее образование). — ISBN 978-5-534-09251-6. — Текст : электронный // Образовательная платформа Юрайт [сайт]. — URL: <https://urait.ru/bcode/541277> (дата обращения: 17.02.2024).
2. Левина, М. С. Французский язык (А1—А2) : учебник и практикум для вузов / М. С. Левина, О. Б. Самсонова, В. В. Хараузова. — 4-е изд., перераб. и доп. — Москва : Издательство Юрайт, 2024. — 383 с. — (Высшее образование). — ISBN 978-5-534-18228-6.

6. — Текст : электронный // Образовательная платформа Юрайт [сайт]. — URL: <https://urait.ru/bcode/538515> (дата обращения: 18.02.2024).
3. Левина, М. С. Французский язык (А2—В1): учебник и практикум для вузов / М. С. Левина, О. Б. Самсонова, В. В. Хараузова. — 4-е изд., перераб. и доп. — Москва : Издательство Юрайт, 2024. — 223 с. — (Высшее образование). — ISBN 978-5-534-18279-8. — Текст : электронный // Образовательная платформа Юрайт [сайт]. — URL: <https://urait.ru/bcode/534693> (дата обращения: 18.02.2024).

Вопросы для самостоятельной работы к Разделу 9

1. Quelles fêtes sont les plus populaires dans votre pays?
2. Quelle est votre fête préférée? Comment le fêtez-vous?
3. Préférez-vous offrir des cadeaux ou recevoir des cadeaux ? Pourquoi?
4. Quelle est votre attitude envers des fêtes en général?

Литература для самостоятельного изучения к Разделу 9.

1. Ходькова, А. П. Французский язык. Лексико-грамматические трудности : учебное пособие для вузов / А. П. Ходькова, М. С. Аль-Ради. — Москва : Издательство Юрайт, 2024. — 189 с. — (Высшее образование). — ISBN 978-5-534-09251-6. — Текст : электронный // Образовательная платформа Юрайт [сайт]. — URL: <https://urait.ru/bcode/541277> (дата обращения: 17.02.2024).
2. Левина, М. С. Французский язык (А1—А2): учебник и практикум для вузов / М. С. Левина, О. Б. Самсонова, В. В. Хараузова. — 4-е изд., перераб. и доп. — Москва : Издательство Юрайт, 2024. — 383 с. — (Высшее образование). — ISBN 978-5-534-18228-6. — Текст : электронный // Образовательная платформа Юрайт [сайт]. — URL: <https://urait.ru/bcode/538515> (дата обращения: 18.02.2024).
3. Левина, М. С. Французский язык (А2—В1): учебник и практикум для вузов / М. С. Левина, О. Б. Самсонова, В. В. Хараузова. — 4-е изд., перераб. и доп. — Москва : Издательство Юрайт, 2024. — 223 с. — (Высшее образование). — ISBN 978-5-534-18279-8. — Текст : электронный // Образовательная платформа Юрайт [сайт]. — URL: <https://urait.ru/bcode/534693> (дата обращения: 18.02.2024).

Вопросы для самостоятельной работы к Разделу 10

1. Les écoles non mixtes sont-elles meilleures que les écoles mixtes? Justifiez votre réponse.
2. Les écoles devraient-elles consacrer plus de temps à enseigner les compétences dont les gens ont besoin pour trouver un emploi?
3. L'enseignement privé doit-il exister?
4. Décrivez la méthode d'enseignement Montessori. Quelle est votre opinion sur ce style d'enseignement?
5. Pensez-vous que l'université devrait être gratuite pour tous?

Литература для самостоятельного изучения к Разделу 10.

1. Ходькова, А. П. Французский язык. Лексико-грамматические трудности : учебное пособие для вузов / А. П. Ходькова, М. С. Аль-Ради. — Москва : Издательство Юрайт, 2024. — 189 с. — (Высшее образование). — ISBN 978-5-534-09251-6. — Текст : электронный // Образовательная платформа Юрайт [сайт]. — URL: <https://urait.ru/bcode/541277> (дата обращения: 17.02.2024).
2. Левина, М. С. Французский язык (А1—А2): учебник и практикум для вузов / М. С. Левина, О. Б. Самсонова, В. В. Хараузова. — 4-е изд., перераб. и доп. — Москва : Издательство Юрайт, 2024. — 383 с. — (Высшее образование). — ISBN 978-5-534-18228-6. — Текст : электронный // Образовательная платформа Юрайт [сайт]. — URL: <https://urait.ru/bcode/538515> (дата обращения: 18.02.2024).

3. Левина, М. С. Французский язык (A2—B1): учебник и практикум для вузов / М. С. Левина, О. Б. Самсонова, В. В. Хараузова. — 4-е изд., перераб. и доп. — Москва: Издательство Юрайт, 2024. — 223 с. — (Высшее образование). — ISBN 978-5-534-18279-8. — Текст : электронный // Образовательная платформа Юрайт [сайт]. — URL: <https://urait.ru/bcode/534693> (дата обращения: 18.02.2024).

Вопросы для самостоятельной работы к Разделу 11

1. Qu'est-ce qu'un C.E.S.? 5. Pendant combien d'années les élèves vont-ils au collège?
2. Quelles sont les heures de classe des élèves du C.E.S.?
3. Est-ce qu'ils vont en classe tous les jours de la semaine?
4. Quels sont les jours où les collégiens ne vont pas en classe dans l'après-midi?
5. Est-ce que les élèves français ont beaucoup de vacances?
6. A quelles dates ont-ils des vacances pendant l'année scolaire? Quelle est leur durée?
7. Combien de temps durent leurs grandes vacances?
8. Quelle est la date de la rentrée dans les C.E.S.?

Литература для самостоятельного изучения к Разделу 11.

1. Ходькова, А. П. Французский язык. Лексико-грамматические трудности: учебное пособие для вузов / А. П. Ходькова, М. С. Аль-Ради. — Москва: Издательство Юрайт, 2024. — 189 с. — (Высшее образование). — ISBN 978-5-534-09251-6. — Текст : электронный // Образовательная платформа Юрайт [сайт]. — URL: <https://urait.ru/bcode/541277> (дата обращения: 17.02.2024).
2. Левина, М. С. Французский язык (A1—A2): учебник и практикум для вузов / М. С. Левина, О. Б. Самсонова, В. В. Хараузова. — 4-е изд., перераб. и доп. — Москва: Издательство Юрайт, 2024. — 383 с. — (Высшее образование). — ISBN 978-5-534-18228-6. — Текст : электронный // Образовательная платформа Юрайт [сайт]. — URL: <https://urait.ru/bcode/538515> (дата обращения: 18.02.2024).
3. Левина, М. С. Французский язык (A2—B1): учебник и практикум для вузов / М. С. Левина, О. Б. Самсонова, В. В. Хараузова. — 4-е изд., перераб. и доп. — Москва: Издательство Юрайт, 2024. — 223 с. — (Высшее образование). — ISBN 978-5-534-18279-8. — Текст : электронный // Образовательная платформа Юрайт [сайт]. — URL: <https://urait.ru/bcode/534693> (дата обращения: 18.02.2024).

Вопросы для самостоятельной работы к Разделу 12

1. Quelle est ta ville natale?
2. Pourquoi cet endroit est-il célèbre ?
3. Quel est votre endroit préféré dans votre ville ou village ? Pourquoi l'aimez-vous?
4. Allez-vous rester dans votre ville ou village après avoir obtenu votre diplôme universitaire ou déménager ailleurs? Pourquoi?
5. Quelle est votre attitude envers votre ville ou village?

Литература для самостоятельного изучения к Разделу 12.

1. Ходькова, А. П. Французский язык. Лексико-грамматические трудности: учебное пособие для вузов / А. П. Ходькова, М. С. Аль-Ради. — Москва: Издательство Юрайт, 2024. — 189 с. — (Высшее образование). — ISBN 978-5-534-09251-6. — Текст : электронный // Образовательная платформа Юрайт [сайт]. — URL: <https://urait.ru/bcode/541277> (дата обращения: 17.02.2024).
2. Левина, М. С. Французский язык (A1—A2): учебник и практикум для вузов / М. С. Левина, О. Б. Самсонова, В. В. Хараузова. — 4-е изд., перераб. и доп. — Москва: Издательство Юрайт, 2024. — 383 с. — (Высшее образование). — ISBN 978-5-534-18228-6.

6. — Текст : электронный // Образовательная платформа Юрайт [сайт]. — URL: <https://urait.ru/bcode/538515> (дата обращения: 18.02.2024).
3. Левина, М. С. Французский язык (А2—В1): учебник и практикум для вузов / М. С. Левина, О. Б. Самсонова, В. В. Хараузова. — 4-е изд., перераб. и доп. — Москва : Издательство Юрайт, 2024. — 223 с. — (Высшее образование). — ISBN 978-5-534-18279-8. — Текст : электронный // Образовательная платформа Юрайт [сайт]. — URL: <https://urait.ru/bcode/534693> (дата обращения: 18.02.2024).

Вопросы для самостоятельной работы к Разделу 13

1. Pourquoi est-il important de voyager?
2. Quelle est la différence entre un touriste et un voyageur?
3. Voyager élargit-il nos horizons?
4. Quels sont les conseils de voyage pour les visiteurs de votre pays?
5. Qu'est-ce que les voyages pourraient changer ou développer à l'avenir? Êtes-vous d'accord que le voyage, en général, n'est plus nécessaire?

Литература для самостоятельного изучения к Разделу 13.

1. Ходькова, А. П. Французский язык. Лексико-грамматические трудности : учебное пособие для вузов / А. П. Ходькова, М. С. Аль-Ради. — Москва : Издательство Юрайт, 2024. — 189 с. — (Высшее образование). — ISBN 978-5-534-09251-6. — Текст : электронный // Образовательная платформа Юрайт [сайт]. — URL: <https://urait.ru/bcode/541277> (дата обращения: 17.02.2024).
2. Левина, М. С. Французский язык (А1—А2): учебник и практикум для вузов / М. С. Левина, О. Б. Самсонова, В. В. Хараузова. — 4-е изд., перераб. и доп. — Москва : Издательство Юрайт, 2024. — 383 с. — (Высшее образование). — ISBN 978-5-534-18228-6. — Текст : электронный // Образовательная платформа Юрайт [сайт]. — URL: <https://urait.ru/bcode/538515> (дата обращения: 18.02.2024).
3. Левина, М. С. Французский язык (А2—В1): учебник и практикум для вузов / М. С. Левина, О. Б. Самсонова, В. В. Хараузова. — 4-е изд., перераб. и доп. — Москва : Издательство Юрайт, 2024. — 223 с. — (Высшее образование). — ISBN 978-5-534-18279-8. — Текст : электронный // Образовательная платформа Юрайт [сайт]. — URL: <https://urait.ru/bcode/534693> (дата обращения: 18.02.2024).

Вопросы для самостоятельной работы к Разделу 14

1. Dans quelle mesure le travail à domicile est-il utile ?
2. Quelles compétences et qualités personnelles un candidat doit-il posséder pour postuler à un poste de manager dans un club de fitness?

Литература для самостоятельного изучения к Разделу 14.

1. Ходькова, А. П. Французский язык. Лексико-грамматические трудности : учебное пособие для вузов / А. П. Ходькова, М. С. Аль-Ради. — Москва : Издательство Юрайт, 2024. — 189 с. — (Высшее образование). — ISBN 978-5-534-09251-6. — Текст : электронный // Образовательная платформа Юрайт [сайт]. — URL: <https://urait.ru/bcode/541277> (дата обращения: 17.02.2024).
2. Левина, М. С. Французский язык (А1—А2): учебник и практикум для вузов / М. С. Левина, О. Б. Самсонова, В. В. Хараузова. — 4-е изд., перераб. и доп. — Москва : Издательство Юрайт, 2024. — 383 с. — (Высшее образование). — ISBN 978-5-534-18228-6. — Текст : электронный // Образовательная платформа Юрайт [сайт]. — URL: <https://urait.ru/bcode/538515> (дата обращения: 18.02.2024).
3. Левина, М. С. Французский язык (А2—В1): учебник и практикум для вузов / М. С. Левина, О. Б. Самсонова, В. В. Хараузова. — 4-е изд., перераб. и доп. — Москва : Издательство Юрайт, 2024. — 223 с. — (Высшее образование). — ISBN 978-5-534-18279-8.

8. — Текст : электронный // Образовательная платформа Юрайт [сайт]. — URL: <https://urait.ru/bcode/534693> (дата обращения: 18.02.2024).

Вопросы для самостоятельной работы к Разделу 15

1. Quels facteurs prendrez-vous en considération lors du choix d'un emploi?
2. Avez-vous déjà passé un entretien? Si vous l'avez fait, c'était pour quel poste? Quelles questions difficiles vous a-t-on posées? Comment vous sentiez-vous après cet entretien? Quel a été le résultat?

Литература для самостоятельного изучения к Разделу 15.

1. Ходькова, А. П. Французский язык. Лексико-грамматические трудности : учебное пособие для вузов / А. П. Ходькова, М. С. Аль-Ради. — Москва : Издательство Юрайт, 2024. — 189 с. — (Высшее образование). — ISBN 978-5-534-09251-6. — Текст : электронный // Образовательная платформа Юрайт [сайт]. — URL: <https://urait.ru/bcode/541277> (дата обращения: 17.02.2024).
2. Левина, М. С. Французский язык (A1—A2) : учебник и практикум для вузов / М. С. Левина, О. Б. Самсонова, В. В. Хараузова. — 4-е изд., перераб. и доп. — Москва : Издательство Юрайт, 2024. — 383 с. — (Высшее образование). — ISBN 978-5-534-18228-6. — Текст : электронный // Образовательная платформа Юрайт [сайт]. — URL: <https://urait.ru/bcode/538515> (дата обращения: 18.02.2024).
3. Левина, М. С. Французский язык (A2—B1) : учебник и практикум для вузов / М. С. Левина, О. Б. Самсонова, В. В. Хараузова. — 4-е изд., перераб. и доп. — Москва : Издательство Юрайт, 2024. — 223 с. — (Высшее образование). — ISBN 978-5-534-18279-8. — Текст : электронный // Образовательная платформа Юрайт [сайт]. — URL: <https://urait.ru/bcode/534693> (дата обращения: 18.02.2024).

Вопросы для самостоятельной работы к Разделу 16

1. Vivez-vous avec vos parents ou seul(e) ?
2. Est-ce difficile de vivre avec les parents ?
3. À quelles difficultés une personne est-elle confrontée lorsqu'elle commence à vivre séparément de ses parents ?

Литература для самостоятельного изучения к Разделу 16.

1. Ходькова, А. П. Французский язык. Лексико-грамматические трудности : учебное пособие для вузов / А. П. Ходькова, М. С. Аль-Ради. — Москва : Издательство Юрайт, 2024. — 189 с. — (Высшее образование). — ISBN 978-5-534-09251-6. — Текст : электронный // Образовательная платформа Юрайт [сайт]. — URL: <https://urait.ru/bcode/541277> (дата обращения: 17.02.2024).
2. Левина, М. С. Французский язык (A1—A2) : учебник и практикум для вузов / М. С. Левина, О. Б. Самсонова, В. В. Хараузова. — 4-е изд., перераб. и доп. — Москва : Издательство Юрайт, 2024. — 383 с. — (Высшее образование). — ISBN 978-5-534-18228-6. — Текст : электронный // Образовательная платформа Юрайт [сайт]. — URL: <https://urait.ru/bcode/538515> (дата обращения: 18.02.2024).
3. Левина, М. С. Французский язык (A2—B1) : учебник и практикум для вузов / М. С. Левина, О. Б. Самсонова, В. В. Хараузова. — 4-е изд., перераб. и доп. — Москва : Издательство Юрайт, 2024. — 223 с. — (Высшее образование). — ISBN 978-5-534-18279-8. — Текст : электронный // Образовательная платформа Юрайт [сайт]. — URL: <https://urait.ru/bcode/534693> (дата обращения: 18.02.2024).

Вопросы для самостоятельной работы к Разделу 17

1. Qu'est-ce que signifient pour vous les expressions: « être en bonne santé », « être à l'écoute de son corps » ?
2. Quelles sont d'après vous les aptitudes physiques et mentales indispensables pour un enseignant ?

3. Comment vous occupez-vous de votre santé ?
4. Qu'est-ce que vous faites pour maintenir votre santé en bonne état ?

Литература для самостоятельного изучения к Разделу 17.

1. Ходькова, А. П. Французский язык. Лексико-грамматические трудности : учебное пособие для вузов / А. П. Ходькова, М. С. Аль-Ради. — Москва : Издательство Юрайт, 2024. — 189 с. — (Высшее образование). — ISBN 978-5-534-09251-6. — Текст : электронный // Образовательная платформа Юрайт [сайт]. — URL: <https://urait.ru/bcode/541277> (дата обращения: 17.02.2024).
2. Левина, М. С. Французский язык (A1—A2) : учебник и практикум для вузов / М. С. Левина, О. Б. Самсонова, В. В. Хараузова. — 4-е изд., перераб. и доп. — Москва : Издательство Юрайт, 2024. — 383 с. — (Высшее образование). — ISBN 978-5-534-18228-6. — Текст : электронный // Образовательная платформа Юрайт [сайт]. — URL: <https://urait.ru/bcode/538515> (дата обращения: 18.02.2024).
3. Левина, М. С. Французский язык (A2—B1) : учебник и практикум для вузов / М. С. Левина, О. Б. Самсонова, В. В. Хараузова. — 4-е изд., перераб. и доп. — Москва : Издательство Юрайт, 2024. — 223 с. — (Высшее образование). — ISBN 978-5-534-18279-8. — Текст : электронный // Образовательная платформа Юрайт [сайт]. — URL: <https://urait.ru/bcode/534693> (дата обращения: 18.02.2024).

Вопросы для самостоятельной работы к Разделу 18

1. Décrivez votre repas de famille. Aidez-vous à mettre la table?
2. Quelles légumes mangez-vous?
3. Quels fruits préférez-vous?
4. Faites-vous des courses?
5. Allez-vous souvent au supermarché?
6. Comment choisissez-vous les produits?
7. Êtes-vous au régime?

Литература для самостоятельного изучения к Разделу 18.

1. Ходькова, А. П. Французский язык. Лексико-грамматические трудности : учебное пособие для вузов / А. П. Ходькова, М. С. Аль-Ради. — Москва : Издательство Юрайт, 2024. — 189 с. — (Высшее образование). — ISBN 978-5-534-09251-6. — Текст : электронный // Образовательная платформа Юрайт [сайт]. — URL: <https://urait.ru/bcode/541277> (дата обращения: 17.02.2024).
2. Левина, М. С. Французский язык (A1—A2) : учебник и практикум для вузов / М. С. Левина, О. Б. Самсонова, В. В. Хараузова. — 4-е изд., перераб. и доп. — Москва : Издательство Юрайт, 2024. — 383 с. — (Высшее образование). — ISBN 978-5-534-18228-6. — Текст : электронный // Образовательная платформа Юрайт [сайт]. — URL: <https://urait.ru/bcode/538515> (дата обращения: 18.02.2024).
3. Левина, М. С. Французский язык (A2—B1) : учебник и практикум для вузов / М. С. Левина, О. Б. Самсонова, В. В. Хараузова. — 4-е изд., перераб. и доп. — Москва : Издательство Юрайт, 2024. — 223 с. — (Высшее образование). — ISBN 978-5-534-18279-8. — Текст : электронный // Образовательная платформа Юрайт [сайт]. — URL: <https://urait.ru/bcode/534693> (дата обращения: 18.02.2024).

Вопросы для самостоятельной работы к Разделу 19

1. Quel est votre plat préféré? Pourquoi? Savez-vous le préparer?
2. Combien de fois par jour mangez-vous?
3. Qu'est-ce que vous prenez pour votre petit-déjeuner?

4. Qu'est-ce que vous mangez à midi?
5. Qu'est-ce que vous mangez le soir?

Литература для самостоятельного изучения к Разделу 19.

1. Ходькова, А. П. Французский язык. Лексико-грамматические трудности : учебное пособие для вузов / А. П. Ходькова, М. С. Аль-Ради. — Москва : Издательство Юрайт, 2024. — 189 с. — (Высшее образование). — ISBN 978-5-534-09251-6. — Текст : электронный // Образовательная платформа Юрайт [сайт]. — URL: <https://urait.ru/bcode/541277> (дата обращения: 17.02.2024).
2. Левина, М. С. Французский язык (A1—A2) : учебник и практикум для вузов / М. С. Левина, О. Б. Самсонова, В. В. Хараузова. — 4-е изд., перераб. и доп. — Москва : Издательство Юрайт, 2024. — 383 с. — (Высшее образование). — ISBN 978-5-534-18228-6. — Текст : электронный // Образовательная платформа Юрайт [сайт]. — URL: <https://urait.ru/bcode/538515> (дата обращения: 18.02.2024).
3. Левина, М. С. Французский язык (A2—B1) : учебник и практикум для вузов / М. С. Левина, О. Б. Самсонова, В. В. Хараузова. — 4-е изд., перераб. и доп. — Москва : Издательство Юрайт, 2024. — 223 с. — (Высшее образование). — ISBN 978-5-534-18279-8. — Текст : электронный // Образовательная платформа Юрайт [сайт]. — URL: <https://urait.ru/bcode/534693> (дата обращения: 18.02.2024).

Вопросы для самостоятельной работы к Разделу 20

1. Aimez-vous danser?
2. Quelle est l'importance de la danse dans votre culture?
3. À quelle fréquence dansez-vous?
4. Quels types de danse y a-t-il dans votre pays?
5. Aimez-vous aller en boîte de nuit / en discothèque?
6. Avez-vous des premiers souvenirs de danse?
7. Pourquoi les gens aiment-ils danser?

Литература для самостоятельного изучения к Разделу 20.

1. Ходькова, А. П. Французский язык. Лексико-грамматические трудности : учебное пособие для вузов / А. П. Ходькова, М. С. Аль-Ради. — Москва : Издательство Юрайт, 2024. — 189 с. — (Высшее образование). — ISBN 978-5-534-09251-6. — Текст : электронный // Образовательная платформа Юрайт [сайт]. — URL: <https://urait.ru/bcode/541277> (дата обращения: 17.02.2024).
2. Левина, М. С. Французский язык (A1—A2) : учебник и практикум для вузов / М. С. Левина, О. Б. Самсонова, В. В. Хараузова. — 4-е изд., перераб. и доп. — Москва : Издательство Юрайт, 2024. — 383 с. — (Высшее образование). — ISBN 978-5-534-18228-6. — Текст : электронный // Образовательная платформа Юрайт [сайт]. — URL: <https://urait.ru/bcode/538515> (дата обращения: 18.02.2024).
3. Левина, М. С. Французский язык (A2—B1) : учебник и практикум для вузов / М. С. Левина, О. Б. Самсонова, В. В. Хараузова. — 4-е изд., перераб. и доп. — Москва : Издательство Юрайт, 2024. — 223 с. — (Высшее образование). — ISBN 978-5-534-18279-8. — Текст : электронный // Образовательная платформа Юрайт [сайт]. — URL: <https://urait.ru/bcode/534693> (дата обращения: 18.02.2024).

Вопросы для самостоятельной работы к Разделу 21

1. Pourquoi les jeunes Français font-ils du sport?
2. Quels sports préfèrent les filles?
3. Quels sports préfèrent les garçons?

Литература для самостоятельного изучения к Разделу 21.

1. Ходькова, А. П. Французский язык. Лексико-грамматические трудности : учебное пособие для вузов / А. П. Ходькова, М. С. Аль-Ради. — Москва : Издательство Юрайт, 2024. — 189 с. — (Высшее образование). — ISBN 978-5-534-09251-6. — Текст : электронный // Образовательная платформа Юрайт [сайт]. — URL: <https://urait.ru/bcode/541277> (дата обращения: 17.02.2024).
2. Левина, М. С. Французский язык (A1—A2) : учебник и практикум для вузов / М. С. Левина, О. Б. Самсонова, В. В. Хараузова. — 4-е изд., перераб. и доп. — Москва : Издательство Юрайт, 2024. — 383 с. — (Высшее образование). — ISBN 978-5-534-18228-6. — Текст : электронный // Образовательная платформа Юрайт [сайт]. — URL: <https://urait.ru/bcode/538515> (дата обращения: 18.02.2024).
3. Левина, М. С. Французский язык (A2—B1) : учебник и практикум для вузов / М. С. Левина, О. Б. Самсонова, В. В. Хараузова. — 4-е изд., перераб. и доп. — Москва : Издательство Юрайт, 2024. — 223 с. — (Высшее образование). — ISBN 978-5-534-18279-8. — Текст : электронный // Образовательная платформа Юрайт [сайт]. — URL: <https://urait.ru/bcode/534693> (дата обращения: 18.02.2024).

Вопросы для самостоятельной работы к Разделу 22

1. Existe-t-il des lois sur les déchets là où vous vivez ? Si oui, quelle est la pénalité pour les déchets ?
2. Pensez-vous que les voitures devraient être interdites dans les centres-villes ?
3. Pensez-vous que les gens devraient recycler les journaux ? Pourquoi ou pourquoi pas ?
4. Pensez-vous qu'il y a des leçons à tirer de la nature ?

Литература для самостоятельного изучения к Разделу 22.

1. Ходькова, А. П. Французский язык. Лексико-грамматические трудности : учебное пособие для вузов / А. П. Ходькова, М. С. Аль-Ради. — Москва : Издательство Юрайт, 2024. — 189 с. — (Высшее образование). — ISBN 978-5-534-09251-6. — Текст : электронный // Образовательная платформа Юрайт [сайт]. — URL: <https://urait.ru/bcode/541277> (дата обращения: 17.02.2024).
2. Левина, М. С. Французский язык (A1—A2) : учебник и практикум для вузов / М. С. Левина, О. Б. Самсонова, В. В. Хараузова. — 4-е изд., перераб. и доп. — Москва : Издательство Юрайт, 2024. — 383 с. — (Высшее образование). — ISBN 978-5-534-18228-6. — Текст : электронный // Образовательная платформа Юрайт [сайт]. — URL: <https://urait.ru/bcode/538515> (дата обращения: 18.02.2024).
3. Левина, М. С. Французский язык (A2—B1) : учебник и практикум для вузов / М. С. Левина, О. Б. Самсонова, В. В. Хараузова. — 4-е изд., перераб. и доп. — Москва : Издательство Юрайт, 2024. — 223 с. — (Высшее образование). — ISBN 978-5-534-18279-8. — Текст : электронный // Образовательная платформа Юрайт [сайт]. — URL: <https://urait.ru/bcode/534693> (дата обращения: 18.02.2024).

3.3. Методические указания к самостоятельной работе по дисциплине (модулю)

Освоение слушателями программы предполагает изучение материалов дисциплин (модулей) в ходе самостоятельной работы.

Для успешного освоения дисциплины (модуля) и достижения поставленных целей необходимо внимательно ознакомиться с рабочей программой дисциплины (модуля), доступной в электронной информационно-образовательной среде РГСУ.

Следует обратить внимание на списки основной и дополнительной литературы, на предлагаемые преподавателем ресурсы информационно-телекоммуникационной сети Интернет. Эта информация необходима для самостоятельной работы обучающегося.

Для более углубленного изучения темы задания для самостоятельной работы рекомендуется выполнять параллельно с изучением данной темы. При выполнении заданий по возможности используйте наглядное представление материала.

Самостоятельная работа включает разнообразный комплекс видов и форм работы обучающихся.

Написание реферата (доклада).

Требования к структуре реферата (доклада):

Работа должна содержать систематизацию и краткое изложение материала из не менее 5-и литературных источников (монографий, научных статей и докладов) по выбранной теме.

Основные требования к оформлению:

Структура доклада (реферата): 1) титульный лист; 2) содержание (в нем последовательно указываются названия пунктов доклада (реферата), указываются страницы, с которых начинается каждый пункт); 3) введение (формулируется суть исследуемой проблемы, обосновывается выбор темы, определяются ее значимость и актуальность, указываются цель и задачи доклада (реферата), дается характеристика используемой литературы); 4) основная часть (каждый раздел ее доказательно раскрывает исследуемый вопрос); 5) выводы и заключение (подводятся итоги или делается обобщенный вывод по теме доклада (реферата)); 6) литература.

Доклад (реферат) оформляется на одной стороне листа белой бумаги формата А4 (210x297 мм). Интервал межстрочный -полуторный. Цвет шрифта - черный. Гарнитура шрифта основного текста - «Times New Roman» или аналогичная. Кегль (размер) от 12 до 14 пунктов. Размеры полей страницы (не менее): правое 10 мм, верхнее – 15 мм, нижнее – 20 мм, левое - 25 мм. Формат абзаца: полное выравнивание («по ширине»). Отступ красной строки одинаковый по всему тексту – 15 мм. Страницы должны быть пронумерованы с учётом титульного листа (на титульном листе номер страницы не ставится). В работах используются цитаты, статистические материалы. Эти данные оформляются в виде сносок (ссылок и примечаний). Внутритекстовые, подстрочные и затекстовые библиографические ссылки должны оформляться в соответствии с ГОСТ Р 7.0.5-2008 «Библиографическая ссылка». Общие требования и правила составления».

Реферат (доклад) сдается в бумажном и электронном виде (10 - 20 печатных страниц).

При проверке реферата (доклада) на антиплагиат - www.antiplagiat.ru - (более 50% заимствований) работа не принимается.

Выполнение тестовых заданий.

Тестовые задания содержат вопросы и 3-4 варианта ответа по базовым положениям изучаемой темы, составлены с расчетом на знания, полученные слушателями в процессе изучения темы.

Тестовые задания выполняются в письменной или электронной форме и сдаются преподавателю, ведущему дисциплину (модуль).

Написание эссе.

Эссе - вид самостоятельной исследовательской работы обучающихся, с целью углубления и закрепления теоретических знаний и освоения практических навыков. Цель эссе состоит в развитии самостоятельного творческого мышления и письменного изложения собственных мыслей. При написании эссе слушатель должен представить развернутый письменный ответ на теоретический или практический актуальный вопрос, объявленный преподавателем в аудитории непосредственно перед ее написанием. В процессе написания эссе разрешается пользоваться нормативно-правовыми актами, конспектом лекций (в печатном виде). Использование интернет-ресурсов не допускается. Темы эссе преподаватель предлагает из числа тех, которые слушатели уже рассматривали на лекциях или семинарских занятиях, исходя из содержания заданий в составе оценочных средств. По решению преподавателя, в качестве темы эссе может быть выбрана одна или несколько тем, которые могут быть распределены между слушателями по желанию.

Эссе проводится письменно, по объему не более 3-х печатных листов.

Требования к оформлению эссе:

Эссе выполняется на компьютере (гарнитура Times New Roman, шрифт 14) через 1,5 интервала с полями: верхнее, нижнее – 2; правое – 3; левое – 1,5. Отступ первой строки абзаца – 1,25. Сноски – постраничные. Таблицы и рисунки встраиваются в текст работы. При этом обязательный заголовок таблицы надо размещать над табличным полем, а рисунки сопровождать подрисуночными подписями. При включении в эссе нескольких таблиц и/или рисунков их

нумерация обязательна. Обязательна и нумерация страниц. Их целесообразно проставлять внизу страницы – по середине или в правом углу. Номер страницы не ставится на титульном листе, но в общее число страниц он включается. Объем эссе, без учета приложений, не должен превышать 5 страниц. Значительное превышение установленного объема является недостатком работы и указывает на то, что слушатель не сумел отобрать и переработать необходимый материал.

Работа должна содержать собственные умозаключения по сути поставленной проблемы, включать самостоятельно проведенный анализ по сути этой проблемы, выводы, обобщающие авторскую позицию по поставленной проблеме.

РАЗДЕЛ 4. ОЦЕНОЧНЫЕ МАТЕРИАЛЫ ПО ДИСЦИПЛИНЕ (МОДУЛЮ)

4.1. Форма промежуточной аттестации обучающегося по дисциплине (модулю)

Контрольным мероприятием промежуточной аттестации обучающихся по дисциплине (модулю) является зачет в 2, 5, 7 семестрах, дифференцированный зачет в 3 семестре, экзамен в 4, 6, 8 семестрах. Они проводятся в устной форме.

4.2. Оценочные материалы, определяющие процедуры оценивания знаний, умений, навыков и (или) опыта деятельности, характеризующих этапы формирования компетенций

4.2.1. Организационные основы применения балльно-рейтинговой системы оценки успеваемости обучающихся по дисциплине (модулю)

Оценка качества освоения обучающимися дисциплины (модуля) реализуется в формате балльно-рейтинговой системы оценки успеваемости обучающихся (БРСО).

БРСО в ходе текущего контроля успеваемости и промежуточной аттестации осуществляется по 100-балльной шкале.

Академический рейтинг обучающегося по дисциплине (модулю) складывается из результатов:

– текущего контроля успеваемости (максимальный текущий рейтинг обучающегося 80 рейтинговых баллов;

– промежуточной аттестации (максимальный рубежный рейтинг обучающегося 20 рейтинговых баллов.

Условия оценки освоения обучающимся дисциплины (модуля) в формате БРСО доводятся преподавателем до сведения обучающихся на первом учебном занятии, а также размещены в свободном доступе в электронной информационно-образовательной среде Университета.

4.2.2. Проведение текущего контроля успеваемости обучающихся по дисциплине (модулю) в соответствии с балльно-рейтинговой системой оценки успеваемости обучающегося

В течение учебного семестра до промежуточной аттестации на основании утвержденной рабочей программы дисциплины (модуля) формируется текущий рейтинг обучающегося. Текущий рейтинг обучающегося складывается как сумма рейтинговых баллов, полученных им в течение учебного семестра по всем видам учебных занятий по дисциплине (модулю).

В процессе текущего контроля оцениваются следующие действия обучающегося, направленные на освоение компетенций в рамках изучения учебной дисциплины:

– академическая активность (посещаемость учебных занятий, самостоятельное изучение содержания учебной дисциплины в электронной информационно-образовательной среде, соблюдение сроков сдачи практических заданий и текущих контрольных мероприятий и др.);

– выполнение и сдача текущих и итогового практических заданий (эссе, рефераты, творческие задания, кейс-задания, лабораторные работы, расчетные задания и др., активное участие в групповых интерактивных занятиях (дискуссии, WiKi-проекты и др.), защита проектов и др.);

– прохождение рубежей текущего контроля, включая соблюдение графика их прохождения в электронной информационно-образовательной среде.

Для планирования расчета текущего рейтинга обучающегося используются следующие пропорции:

Вид учебного действия	Максимальная рейтинговая оценка, баллов
академическая активность	10
практические задания	40
<i>из них: текущие практические задания</i>	20
<i>итоговое практическое задание</i>	20
рубежи текущего контроля	30
ИТОГО:	80

В течение учебного семестра по дисциплине (модулю) обучающимся должен быть накоплен текущий рейтинг не менее 52 рейтинговых баллов (65% от максимального значения текущего рейтинга).

Необходимыми условиями допуска обучающегося к промежуточной аттестации по дисциплине являются положительное прохождение обучающимся не менее 65% рубежей текущего контроля с накоплением не менее 65% максимального рейтингового балла за каждый рубеж текущего контроля и положительное выполнение итогового практического задания с накоплением не менее 65% максимального рейтингового балла, установленного за итоговое практическое задание.

Невыполнение вышеуказанных условий является текущей академической задолженностью, которая должна быть ликвидирована обучающимся до контрольного мероприятия промежуточной аттестации.

Сведения о наличии у обучающихся текущей академической задолженности, сроках и порядке добора рейтинговых баллов для её ликвидации доводятся до обучающихся педагогическим работником.

В случае неликвидации текущей академической задолженности, педагогический работник обязан во время контрольного мероприятия промежуточной аттестации поставить обучающемуся 0 рейтинговых баллов. В этом случае ликвидация текущей академической задолженности возможна в периоды проведения повторной промежуточной аттестации.

4.2.3. Проведение промежуточной аттестации обучающихся по дисциплине (модулю) в соответствии с балльно-рейтинговой системой оценки успеваемости обучающегося

Промежуточная аттестация по дисциплине (модулю) проводится в соответствии с Положением о промежуточной аттестации обучающихся по основным профессиональным образовательным программам в Российском государственном социальном университете и Положением о балльно-рейтинговой системе оценки успеваемости обучающихся по основным профессиональным образовательным программам в Российском государственном социальном университете в действующей редакции.

На промежуточную аттестацию отводится 20 рейтинговых баллов.

Ответы обучающегося на контрольном мероприятии промежуточной аттестации оцениваются педагогическим работником по 20 - балльной шкале, а итоговая оценка по дисциплине (модулю) выставляется по пятибалльной системе для дифференцированного зачета.

Критерии выставления оценки определяются Положением о балльно-рейтинговой системе оценки успеваемости обучающихся по основным профессиональным образовательным программам высшего образования - программам специалитета, программам специалитета, программам магистратуры в Российском государственном социальном университете.

В процессе определения рубежного рейтинга обучающегося используется следующая шкала:

Рубежный рейтинг	Критерии оценки освоения обучающимся учебной дисциплины в ходе контрольных мероприятий промежуточной аттестации
19-20 рейтинговых баллов	обучающийся глубоко и прочно усвоил программный материал, исчерпывающе, последовательно, грамотно и логически стройно его излагает, тесно увязывает с задачами и будущей деятельностью, не затрудняется с ответом при видоизменении задания, свободно справляется с задачами и практическими заданиями, правильно обосновывает принятые решения, умеет самостоятельно обобщать и излагать материал, не допуская ошибок
16-18 рейтинговых баллов	обучающийся твердо знает программный материал, грамотно и по существу излагает его, не допуская существенных неточностей в ответе на вопрос, может правильно применять теоретические положения и владеет необходимыми умениями и навыками при выполнении практических заданий
13-15 рейтинговых баллов	обучающийся освоил основной материал, но не знает отдельных деталей, допускает неточности, недостаточно правильные формулировки, нарушает последовательность в изложении программного материала и испытывает затруднения в выполнении практических заданий
1-12 рейтинговых баллов	обучающийся не знает значительной части программного материала, допускает существенные ошибки, с большими затруднениями выполняет практические задания
0 рейтинговых баллов	не аттестован

4.3. Перечень заданий для проведения текущей и промежуточной оценки знаний, умений, навыков и (или) опыта деятельности, характеризующих этапы формирования компетенций

4.3.1. Оценочные материалы для проведения текущей аттестации и рубежного контроля, обучающихся по дисциплине (модулю)

Перечень вопросов рубежного контроля и текущей аттестации

№ п/п	Контролируемые разделы (темы), дисциплины	Код контролируемой компетенции	Форма рубежного контроля	Вопросы/задания рубежного контроля
1.	Раздел -1 «Вводно-корректировочный курс фонетики: основные понятия фонетики»	ОПК-1 ПК-1	Практический практикум	<p><i>Пример устного упражнения:</i></p> <p>Задание 1. Прочитайте словосочетание и прокомментируйте, где используется связывание, а где – сцепление.</p> <p>Il est C'est un Elle arrive Il écrit Deux heures</p>
2.	Раздел -2 «Вводный курс: часть 1»	УК-4, ОПК-1	Проект	Проектное задание: подготовить сводную таблицу артиклей, а также притяжательных прилагательных французского языка с примерами.
3.	Раздел -3 «Вводный курс: часть 2»	УК-4, ОПК-1	Фонетический диктант	<p><i>Пример фраз для записи со слуха:</i></p> <p>Ce jeudi, nous regardons aussi une émission de télévision sur les curiosités de Paris. Le film est très beau. Après le film, le professeur nous montre des images et nous pose des questions. Nous répondons à ses questions. Nous écoutons aussi le magnétophone et nous répétons après le speaker. Si nous faisons des fautes, le professeur nous corrige. Le professeur dit que nous faisons des</p>

			(запись слов и фраз со слуха)	progrès.
4.	Раздел -4 «Вводный курс: часть 3»	УК-4, ОПК-1	Практический практикум	Поставьте одно из прилагательных из группы а) либо перед, либо после одного из существительных из группы б), согласуя прилагательное с существительным. Составьте связный текст. а) bleu, cadet, difficile, natal, sérieux, vieux, belle; б) sa soeur, ce livre, cette élève, ce monsieur, cette fleur, sa ville, cette image.
5.	Раздел -5 «Вводный курс: часть 4»	УК-4, ОПК-1	Аудирование	Пример одного из заданий аудирования: Задание 1. Choisissez vrai ou faux. L'homme connaît la femme. C'est samedi. La femme sort ce soir. Samedi, elle dort. L'homme n'est pas content.

6.	Раздел -6 «Личность. Хобби. Увлечения»	УК-4, ОПК-1	Фонетический диктант (запись слов и фраз со слуха).	<p>Пример фраз для записи со слуха:</p> <p>Pierre, Gérard et Martin sont les amis de Germain. Pierre est écrivain, Gérard est peintre. Martin est ingénieur. Gérard parle à ses amis de la peinture et de ses peintres préférés. Les amis l'écoutent avec intérêt. Tous s'intéressent à l'art. Cet élève travaille bien. Il est très appliqué. Alain revient de l'institut à quatre heures vingt. Lucien téléphone à Germain et le prévient de sa visite. Les jeunes filles viennent du magasin.</p>
7.	Раздел -7 «Описание комнаты / учебной аудитории»	УК-4, ОПК-1	Аудирование	<p>Пример одного из заданий аудирования:</p> <p>Задание 1. Choisissez vrai ou faux.</p> <ol style="list-style-type: none"> 1. L'homme connaît la femme. 2. C'est samedi. 3. La femme sort ce soir. 4. Samedi, elle dort. 5. L'homme n'est pas content.
8.	Раздел -8 «Рабочий день. Расписание дня и недели»	УК-4, ОПК-1	Подготовка письменной работы и устная защита её на занятии	<p>Задание: Каждому студенту необходимо подготовить своё резюме на английском языке, описать в нём уровень образования, опыт работы и личные качества. К резюме необходимо подготовить эссе на тему «Pourquoi je dois travailler ici?», которое студенты будут представлять на занятии вместе со своим резюме.</p>

9.	Раздел -9 «Выходные дни. Каникулы»	УК-4, ОПК-1	Подгото вка презента ции и её устная защита на учебном занятии	Необходимо собрать и интересно представить информацию о национальных праздниках Франции или России на французском языке.
10.	Раздел -10 «Образование: обучение в университете»	УК-4, ОПК-1	Проект	Необходимо разработать рекламное описание по профилю своей специальности, подготовить его презентацию на французском языке с обоснованием актуальности данной специальности; желательно разработать макет рекламного макета для дня открытых дверей.
11.	Раздел -11 «Высшее образование во Франции»	УК-4, ОПК-1	Эссе	1. Les enseignants devraient-ils être rémunérés en fonction des résultats aux examens de leurs élèves? 2. Le but de l'enseignement secondaire est de vous préparer à la vie. 3. Enseignement à distance.
12.	Раздел -12 «Где я живу»	УК-4, ОПК-1	Проект	Студенту необходимо разработать план туристической поездки: обозначить направление, выбрать ключевые достопримечательности маршрута, найти информацию о них. Результатом проекта должна стать презентация маршрута на французском языке.

13.	Раздел -13 «Путешествия»	УК-4, ОПК-1	Эссе	1. Le tourisme virtuel est la meilleure façon de voyager 2. Les voyages éducatifs élargissent vraiment les horizons. 3. Un explorateur célèbre et ses exploits.
14.	Раздел -14 «Работа»	УК-4, ОПК-1	Эссе	Студенту необходимо написать эссе по теме: «Работа моей мечты» (200-300 слов).
15.	Раздел -15 «Поиск работы»	УК-4, ОПК-1	Презентация	Необходимо сделать презентацию на тему: «5 причин, почему здорово быть студентом».
16.	Раздел-16 «Жизнь отдельно от родителей»	УК-4, ОПК-1	Аудио вани	Пример одного из заданий аудирования: Задание 1. Choisissez vrai ou faux. L'homme connaît la femme. C'est samedi. La femme sort ce soir. Samedi, elle dort. L'homme n'est pas content.
17.	Раздел -17 «Прошлое»	УК-4, ОПК-1	Презентация	Необходимо сделать презентацию на тему: «Одна из ключевых фигур в истории Франции».
18.	Раздел -18 «Согласование времен»	УК-4, ОПК-1	Аудио вани	Пример одного из заданий аудирования: Задание 1. Choisissez vrai ou faux. L'homme connaît la femme.

				<p>C'est samedi.</p> <p>La femme sort ce soir.</p> <p>Samedi, elle dort.</p> <p>L'homme n'est pas content.</p>
19.	Раздел -19 «Полезные привычки»	УК-4, ОПК-1	Презентация	Необходимо сделать презентацию на тему: «Важные привычки современного человека»
20.	Раздел -20 «Франция: культурная сводка»	УК-4, ОПК-1	Презентация	Необходимо сделать презентацию на тему: «Одно из ключевых событий в истории Франции».
21.	Раздел -21 «Спорт во Франции»	УК-4, ОПК-1	Эссе	Студенту необходимо написать эссе по теме: «Почему спорт важен для нашей жизни» (200-300 слов)
22.	Раздел -22 «Экология»	УК-4, ОПК-1	Презентация	Необходимо сделать презентацию на тему: «Проблемы экологии и пути их решения»

4.3.2. Оценочные материалы для проведения промежуточной аттестации обучающихся по дисциплине (модулю)

Вопросы/задания для проведения промежуточной аттестации обучающихся по дисциплине (модулю)

Коды контролируемой компетенций	Вопросы /задания
УК-4, ОПК-1, ПК-1	<p>Модуль 1.</p> <p>Примерный перечень теоретических вопросов:</p> <ol style="list-style-type: none">1. Классификация и характеристика французских гласных и согласных: общая информация.2. Ударение и ритмическая группа. Мелодика повествовательного, повелительного и вопросительного предложения.3. Связывание. Сцепление.4. Порядок слов во французском повествовательном предложении. Виды слов во французском языке: знаменательные и служебные слова.5. Имя существительное. Множественное число существительных6. Определенный артикль la, le, les.7. Неопределенный артикль des. Притяжательные прилагательные ma, ta, sa.8. Глагол être. оборот c'est. Глаголы первой группы в настоящем времени изъявительного наклонения. Глаголы первой группы повелительного наклонения.9. Порядок слов в вопросительном предложении. Вопрос к подлежащему.10. Первое и третье лицо единственного или множественного числа глаголов третьей группы. Отрицательная форма глаголов.11. Отсутствие артикля с именами собственными. Опускание артикля при существительном в роли именной части сказуемого12. Имя прилагательное. Женский и мужской род прилагательных. Множественное число прилагательных. Место прилагательных определений.13. Способы построения вопросительного предложения: инверсия, вопросительные обороты. Вопрос к прямому дополнению.14. Предлог à. Предлог de. Слияние артикля с предлогами à, de.15. Безличные глаголы. Глаголы второй группы.

Практическое задание: чтение и пересказ знакомого текста по теме пройденных разделов. Ответы на вопросы по тексту.

Модуль 2:

Примерный перечень теоретических вопросов:

1. Вопросительное наречие *où*. Порядок слов в вопросительном предложении, начинающемся с вопросительного наречия *où*.
2. Глаголы первой, второй, третьей группы 2-го лица множественного числа настоящего времени.
3. Определенный артикль: случаи употребления.
4. Неопределенное прилагательное *tout*. Неопределенно-личное местоимение *on*
5. Личные окончания глаголов первой и третьей группы: общая парадигма
6. Определенный артикль: случаи употребления
7. Притяжательные прилагательные: общая парадигма.
8. Указательные прилагательные: общая парадигма.
9. Неопределенный артикль: общая парадигма.
10. Безличный оборот «*il y a*».
11. Наречия *en, y*.
12. Вопросительные наречия *quand, comment*. Порядок слов в предложениях, начинающихся с вопросительных наречий *quand* и *comment*.

Практическое задание: чтение и пересказ знакомого текста по теме пройденных разделов. Ответы на вопросы по тексту.

Модуль 3.

Примерный перечень теоретических вопросов:

1. Порядок слов в вопросительном предложении, начинающемся с наречия *combien*.
2. Местоимение *cela*.
3. Опущение неопределенного артикля после отрицания.
4. Неупотребление артикля после количественных наречий.
5. Дни недели. Использование артиклей и указательных прилагательных с днями недели.
6. Местоимение *en*. Количественные числительные
7. Артикль и предлоги перед существительными, обозначающими названия месяцев и времен года.
8. Употребление числительных в датах. Обозначение года
9. Причастие прошедшего времени.

Практическое задание: чтение и пересказ знакомого текста по теме пройденных разделов. Ответы на вопросы по тексту.

Модуль 4.

Примерный перечень теоретических вопросов:

1. Время Passé composé.
2. Время Futur immediate.
3. Время Passé immédiat
4. Место наречия при глаголе в форме сложного времени
5. Время Imparfait.
6. Местоименные глаголы.
7. Особенности правописания глаголов первой группы.
8. Сравнение времен Imparfait и Passé composé.

Практическое задание: чтение и пересказ незнакомого текста по теме пройденных разделов. Ответы на вопросы по тексту.

Модуль 5.

Примерный перечень теоретических вопросов:

1. Употребление предлога à при указании места работы.
2. Спряжение местоименных глаголов в Passé composé
3. Ограничительный оборот ne ... que.
4. Выделительный оборот c'est... que.
5. Союзы comme, parce que, car.
6. Счет этажей во французском языке. Числительные
7. Отсутствие предлога и артикля при указании адреса.
8. Союз ou.
9. Время «Futur simple».

Практическое задание: чтение и пересказ незнакомого текста по теме пройденных разделов. Ответы на вопросы по тексту

Практическое задание: чтение и пересказ незнакомого текста по теме пройденных разделов. Ответы на вопросы по тексту.

Модуль 6.

Примерный перечень теоретических вопросов:

1. Время «Plus-que-parfait».
2. Женский род существительных.
3. Женский род качественных прилагательных.
4. Согласование времен.
5. Время «Futur dans le passé»
6. Частичный артикль.
7. Пассивный залог

Практическое задание: чтение и пересказ незнакомого текста по теме пройденных разделов. Ответы на вопросы по тексту.

	<p>Модуль 7.</p> <p>Примерный перечень теоретических вопросов:</p> <ol style="list-style-type: none"> 1. Conditionnel présent. 2. Место двух дополнений. 3. Conditionnel passé. 4. Относительные местоимения. 5. Subjonctif présent. 6. Subjonctif dans les propositions independantes 7. Passé du subjonctif 8. Imparfait et plus-que-parfait du subjonctif. <p>Практическое задание: чтение и пересказ незнакомого текста по теме пройденных разделов. Ответы на вопросы по тексту.</p>
--	---

РАЗДЕЛ 5. УСЛОВИЯ РЕАЛИЗАЦИИ ДИСЦИПЛИНЫ (МОДУЛЯ)

5.1. Перечень основной и дополнительной учебной литературы для освоения дисциплины (модуля)

5.1.1. Основная литература

4. Ходькова, А. П. Французский язык. Лексико-грамматические трудности : учебное пособие для вузов / А. П. Ходькова, М. С. Аль-Ради. — Москва : Издательство Юрайт, 2024. — 189 с. — (Высшее образование). — ISBN 978-5-534-09251-6. — Текст : электронный // Образовательная платформа Юрайт [сайт]. — URL: <https://urait.ru/bcode/541277> (дата обращения: 17.02.2024).
5. Левина, М. С. Французский язык (A1—A2) : учебник и практикум для вузов / М. С. Левина, О. Б. Самсонова, В. В. Хараузова. — 4-е изд., перераб. и доп. — Москва : Издательство Юрайт, 2024. — 383 с. — (Высшее образование). — ISBN 978-5-534-18228-6. — Текст : электронный // Образовательная платформа Юрайт [сайт]. — URL: <https://urait.ru/bcode/538515> (дата обращения: 18.02.2024).
6. Левина, М. С. Французский язык (A2—B1) : учебник и практикум для вузов / М. С. Левина, О. Б. Самсонова, В. В. Хараузова. — 4-е изд., перераб. и доп. — Москва : Издательство Юрайт, 2024. — 223 с. — (Высшее образование). — ISBN 978-5-534-18279-8. — Текст : электронный // Образовательная платформа Юрайт [сайт]. — URL: <https://urait.ru/bcode/534693> (дата обращения: 18.02.2024).

5.1.2. Дополнительная литература

1. Помченко, М. А. Практическая грамматика французского языка : учебное пособие / М. А. Помченко, Н. В. Резанова. — Хабаровск : ДВГУПС, 2022. — 155 с. — Текст : электронный // Лань : электронно-библиотечная система. — URL: <https://e.lanbook.com/book/339452> (дата обращения: 17.02.2024). — Режим доступа: для авториз. пользователей.
2. Морозкина, Л. Г. Французский язык : учебное пособие / Л. Г. Морозкина, Е. С. Лапшова. — Самара : Самарский университет, 2022. — 144 с. — ISBN 978-5-7883-1844-8. — Текст : электронный // Лань : электронно-библиотечная система. — URL: <https://e.lanbook.com/book/336701> (дата обращения: 18.02.2024). — Режим доступа: для авториз. пользователей.

3. Ходькова, А. П. Французский язык. Аналитическое чтение современной литературы (B2—C1): учебное пособие для вузов / А. П. Ходькова, М. С. Аль-Ради. — Москва: Издательство Юрайт, 2024. — 190 с. — (Высшее образование). — ISBN 978-5-534-12219-0. — Текст: электронный // Образовательная платформа Юрайт [сайт]. — URL: <https://urait.ru/bcode/542394> (дата обращения: 18.02.2024).
4. Смирнова, О. А. Грамматические упражнения по французскому языку: учебно-методическое пособие / О. А. Смирнова. — Нижний Новгород: ННГУ им. Н. И. Лобачевского, 2023. — 49 с. — Текст: электронный // Лань: электронно-библиотечная система. — URL: <https://e.lanbook.com/book/344708> (дата обращения: 18.02.2024). — Режим доступа: для авториз. пользователей.

5.2 Перечень ресурсов информационно-коммуникационной сети «Интернет», необходимых для освоения дисциплины (модуля)

№ №	Название электронного ресурса	Описание электронного ресурса	Используемый для работы адрес
1.	ЭБС «Университетская библиотека онлайн»	Электронная библиотека, обеспечивающая доступ высших и средних учебных заведений, публичных библиотек и корпоративных пользователей к наиболее востребованным материалам по всем отраслям знаний от ведущих российских издательств	http://biblioclub.ru/
2.	Научная электронная библиотека eLIBRARY.ru	Крупнейший российский информационно-аналитический портал в области науки, технологии, медицины и образования, содержащий рефераты и полные тексты более 34 млн научных публикаций и патентов	http://elibrary.ru/
3.	Образовательная платформа Юрайт	Электронно-библиотечная система для ВУЗов, ССУЗов, обеспечивающая доступ к учебникам, учебной и методической литературе по различным дисциплинам.	https://urait.ru/
4.	База данных "EastView"	Полнотекстовая база данных периодических изданий	https://dlib.eastview.com
5.	Электронная библиотека "Grebennikon"	Библиотека предоставляет доступ более чем к 30 журналам, выпускаемых Издательским домом "Гребенников".	https://grebennikon.ru/

5.3 Методические указания для обучающихся по освоению дисциплины (модуля)

Освоение обучающимся дисциплины (модуля) предполагает изучение материалов дисциплины (модуля) на аудиторных занятиях и в ходе самостоятельной работы. Аудиторные занятия проходят в форме лекций, семинаров, практических и лабораторных занятий.

При подготовке к аудиторным занятиям необходимо помнить особенности каждой формы его проведения.

Подготовка к занятию семинарского типа

При подготовке и работе во время проведения лабораторных работ и занятий семинарского типа следует обратить внимание на следующие моменты: на процесс предварительной подготовки, на работу во время занятия, обработку полученных результатов, исправление полученных замечаний.

Предварительная подготовка к учебному занятию семинарского типа заключается в изучении теоретического материала в отведенное для самостоятельной работы время,

ознакомление с инструктивными материалами с целью осознания задач лабораторной работы/практического занятия, техники безопасности при работе с приборами, веществами.

Работа во время проведения учебного занятия семинарского типа включает:

– консультирование студентов преподавателями и вспомогательным персоналом с целью предоставления исчерпывающей информации, необходимой для самостоятельного выполнения предложенных преподавателем задач, ознакомление с правилами техники безопасности при работе в лаборатории;

– самостоятельное выполнение заданий согласно обозначенной учебной программой тематики.

Главным результатом в данном случае служит получение положительной оценки по каждому практическому занятию. Это является необходимым условием при проведении рубежного контроля и допуска к зачету/дифференцированному зачету. При получении неудовлетворительных результатов обучающийся имеет право в дополнительное время пересдать преподавателю работу до проведения промежуточной аттестации.

5.4 Информационно-технологическое обеспечение образовательного процесса по дисциплины (модуля)

5.4.1. Средства информационных технологий

1. Персональные компьютеры;
2. Средства доступа в Интернет;
3. Проектор.

5.4.2. Лицензионное и свободно распространяемое программное обеспечение, в том числе отечественного производства:

1. Операционная система: Astra Linux SE
2. Пакет офисных программ: LibreOffice
3. Справочная система Консультант+
4. Okular или Acrobat Reader DC
5. Ark или 7-zip
6. User Gate
7. TrueConf (client)

5.4.3. Информационные справочные системы и профессиональные базы данных

№ №	Название электронного ресурса	Описание электронного ресурса	Используемый для работы адрес
1.	ЭБС «Университетская библиотека онлайн»	Электронная библиотека, обеспечивающая доступ высших и средних учебных заведений, публичных библиотек и корпоративных пользователей к наиболее востребованным материалам по всем отраслям знаний от ведущих российских издательств	http://biblioclub.ru/
2.	Научная электронная библиотека eLIBRARY.ru	Крупнейший российский информационно-аналитический портал в области науки, технологии, медицины и образования, содержащий рефераты и полные тексты более 34 млн научных публикаций и патентов	http://elibrary.ru/
3.	Образовательная	Электронно-библиотечная система для	https://urait.ru/

	платформа Юрайт	ВУЗов, ССУЗов, обеспечивающая доступ к учебникам, учебной и методической литературе по различным дисциплинам.	
4.	База данных "EastView"	Полнотекстовая база данных периодических изданий	https://dlib.eastview.com
5.	Электронная библиотека "Grebennikon"	Библиотека предоставляет доступ более чем к 30 журналам, выпускаемых Издательским домом "Гребенников".	https://grebennikon.ru/

5.5. Материально-техническое обеспечение образовательного процесса по дисциплине (модулю)

Для изучения дисциплины (модуля) используются:

Учебная аудитория для практических занятий: оснащена специализированной мебелью (стол для преподавателя, парты, стулья, доска для написания мелом); техническими средствами обучения (видеопроекционное оборудование, средства звуковоспроизведения, экран и имеющие выход в сеть Интернет).

Помещения для самостоятельной работы обучающихся: оснащены специализированной мебелью (парты, стулья) техническими средствами обучения (персональные компьютеры с доступом в сеть Интернет и обеспечением доступа в электронно-информационную среду университета, программным обеспечением).

5.6. Образовательные технологии

При реализации дисциплины (модуля) применяются различные образовательные технологии, в том числе технологии электронного обучения.

Освоение дисциплины (модуля) предусматривает использование в учебном процессе активных и интерактивных форм проведения учебных занятий в форме деловых и ролевых игр, разбора конкретных ситуаций в сочетании с внеаудиторной работой с целью формирования и развития **профессиональных** навыков обучающихся.

При освоении дисциплины (модуля) предусмотрено применением электронного обучения и дистанционных образовательных технологий.

Учебные часы дисциплины (модуля) предусматривают классическую контактную работу преподавателя с обучающимся в аудитории и контактную работу посредством электронной информационно-образовательной среды в синхронном и асинхронном режиме (вне аудитории) посредством применения возможностей компьютерных технологий (электронная почта, электронный учебник, тестирование, вебинар, видеофильм, презентация, форум и др.).

В рамках дисциплины (модуля) предусмотрены встречи с руководителями и работниками организаций, деятельность которых связана с *специализацией* реализуемой основной профессиональной образовательной программы.

ЛИСТ РЕГИСТРАЦИИ ИЗМЕНЕНИЙ

№ п/п	Содержание изменения	Реквизиты документа об утверждении изменения	Дата введения изменения
1.	Рабочая программа дисциплины (модуля) актуализирована	Протокол заседания кафедры иностранных языков и культуры (выпускающая кафедра) № 8 от «27» февраля 2024 года	01.09.2024
2.	*	Протокол заседания кафедры № _____ от « ____ » _____ 20 ____ года	____.____.____
3.	*	Протокол заседания кафедры № _____ от « ____ » _____ 20 ____ года	____.____.____
4.	*	Протокол заседания кафедры № _____ от « ____ » _____ 20 ____ года	____.____.____