



**Министерство науки и высшего образования Российской Федерации
Федеральное государственное бюджетное образовательное
учреждение
высшего образования
«Российский государственный социальный университет»**

УТВЕРЖДАЮ
Декан факультета

Н.И. Ануфриева
28 апреля 2022 г.

**РАБОЧАЯ ПРОГРАММА ДИСЦИПЛИНЫ (МОДУЛЯ)
ФОТОГРАФИКА**

**Направление подготовки
54.04.01 «Дизайн»**

**Направленность (профиль)
«Дизайн среды»**

**ОБРАЗОВАТЕЛЬНАЯ ПРОГРАММА ВЫСШЕГО ОБРАЗОВАНИЯ - ПРОГРАММА
МАГИСТРАТУРЫ**

**Форма обучения
Заочная**

Москва 2022

Рабочая программа дисциплины «Фотография» разработана на основании федерального государственного образовательного стандарта высшего образования – магистратурапо направлению подготовки 54.04.01 Дизайн, утвержденного приказом Министерства образования и науки Российской Федерации от 13.08.2020 № 1004, учебного плана по основной профессиональной образовательной программе высшего образования - программы магистратуры по направлению подготовки/специальности 54.04.01 Дизайн, а также с учетом рекомендованной примерной основной образовательной программой и с учетом следующих профессиональных стандартов, сопряженных с профессиональной деятельностью выпускника:

- 01.001 «Педагог (педагогическая деятельность в сфере дошкольного, начального общего, основного общего, среднего общего образования) (воспитатель, учитель)"

- 01.003 "Педагог дополнительного образования детей и взрослых"

Рабочая программа дисциплины «Фотография» разработана: Кандидатом педагогических наук, членом союза художников Подмосковья Чероковой А.В.

Руководитель основной образовательной программы
Кандидат педагогических наук, член союза художников Подмосковья



А.В. Черокова

(подпись)

Рабочая программа дисциплины «Фотография»обсуждена и утверждена на Ученом совете факультета искусств

Протокол № 9 от «28» апреля 2022 года

Декан факультета,
Д-р пед наук, профессор



Н.И.Ануфриева

(подпись)

Рабочая программа дисциплины «Фотография»рекомендована к утверждению представителями организаций-работодателей:

ГБОУ ДО г. Москвы ЦТР и МО
«Радость»
Зам.директора, к.п.н



А.А. Бондарев

(подпись)

МАУК «Центр искусств и ремесел»
Директор




О.В. Мамич

(подпись)

Рабочая программа дисциплины «Фотография»рецензирована и рекомендована к утверждению:


Доктор педагогических наук, профессор
кафедры искусств и художественного творчества РГСУ



А.В. Смирнов

(подпись)

Доктор педагогических наук, профессор,
и.о. проректора по учебно-методической работе МГИМ им. А.Г. Шнитке



Н.Б. Буянова

(подпись)

Согласовано
Научная библиотека, директор



И.Г. Маляр

(подпись)

СОДЕРЖАНИЕ

РАЗДЕЛ 1. ПАСПОРТ РАБОЧЕЙ ПРОГРАММЫ ДИСЦИПЛИНЫ (МОДУЛЯ).....	4
1.1 Цель и задачи дисциплины (модуля).....	4
1.2. Место дисциплины (модуля) в структуре основной профессиональной образовательной программы высшего образования-программы магистратуры	4
1.3 Планируемые результаты обучения по дисциплине (модулю) в рамках планируемых результатов освоения основной профессиональной образовательной программы высшего образования – программы магистратуры соотнесенные установленными индикаторами достижения компетенций	4
РАЗДЕЛ 2. СТРУКТУРА И СОДЕРЖАНИЕ ДИСЦИПЛИНЫ (МОДУЛЯ).....	4
2.1 Объем дисциплины (модуля), включая контактную работы обучающегося с педагогическими работниками и самостоятельную работу обучающегося.....	7
2.2. Учебно-тематический план дисциплины (модуля).....	7
РАЗДЕЛ 3. УЧЕБНО-МЕТОДИЧЕСКОЕ ОБЕСПЕЧЕНИЕ САМОСТОЯТЕЛЬНОЙ РАБОТЫ ОБУЧАЮЩИХСЯ ПО ДИСЦИПЛИНЕ (МОДУЛЮ).....	7
3.1. Виды самостоятельной работы обучающихся по дисциплине (модулю).....	8
3.2 Методические указания к самостоятельной работе по дисциплине (модулю).....	8
РАЗДЕЛ 4. ФОНД ОЦЕНОЧНЫХ СРЕДСТВ ДЛЯ ПРОВЕДЕНИЯ ПРОМЕЖУТОЧНОЙ АТТЕСТАЦИИ ОБУЧАЮЩИХСЯ ПО ДИСЦИПЛИНЕ (МОДУЛЮ).....	9
4.1. Форма промежуточной аттестации обучающегося по дисциплине (модулю).....	9
4.2. Перечень компетенций с указанием этапов их формирования в процессе освоения образовательной программы.....	9
4.3 Описание показателей и критериев оценивания компетенций на различных этапах их формирования, описание шкал оценивания	9
4.4 Типовые контрольные задания или иные материалы, необходимые для оценки знаний, умений, навыков и (или) опыта деятельности, характеризующих этапы формирования компетенций в процессе освоения образовательной программы.....	10
4.5 Методические материалы, определяющие процедуры оценивания знаний, умений, навыков и (или) опыта деятельности, характеризующих этапы формирования компетенций	12
РАЗДЕЛ 5. УСЛОВИЯ РЕАЛИЗАЦИИ ДИСЦИПЛИНЫ (МОДУЛЯ).....	12
5.1. Перечень основной и дополнительной учебной литературы для освоения дисциплины (модуля).....	12
5.2 Перечень ресурсов информационно-коммуникационной сети «Интернет», необходимых для освоения дисциплины (модуля).....	13
5.3 Методические указания для обучающихся по освоению дисциплины (модуля)	13
5.4 Информационно-технологическое обеспечение образовательного процесса по дисциплине (модулю).....	15
5.5 Материально-техническое обеспечение образовательного процесса по дисциплине (модулю)	15
5.6 Образовательные технологии.....	16
ЛИСТ РЕГИСТРАЦИИ ИЗМЕНЕНИЙ.....	17

РАЗДЕЛ 1. ПАСПОРТ РАБОЧЕЙ ПРОГРАММЫ ДИСЦИПЛИНЫ (МОДУЛЯ)

1.1 Цель и задачи дисциплины «Фотография»

Цель дисциплины «Фотография» заключается в получении обучающимися теоретических знаний в области истории развития фотодизайна, функциональном назначении фотографии с последующим применением полученных знаний и навыков в профессиональной сфере, ознакомление с техническими основами фотографии.

Задачи дисциплины «Фотография»:

1. Освоение навыков формирования эстетически выразительной предметно-пространственной среды.
2. Получение навыков художественного восприятия окружающей действительности; графической культурой, способности к анализу и обобщению информации.
3. Изучение основ технического обеспечения фотографии, основ композиционного построения.
4. Ознакомление с новыми направлениями развития фотографии, историей и эволюцией фотографии, о функциональном назначении фотографии в дизайне.

1.2. Место дисциплины «Фотография» в структуре основной профессиональной образовательной программы высшего образования- программы магистратуры

Дисциплина «Фотография» реализуется в обязательной части, формируемой участниками образовательных отношений части основной образовательной программы по направлению подготовки /специальности «54.04.01 Дизайн» заочной формам обучения.

Изучение дисциплины «Фотография» базируется на знаниях и умениях, полученных обучающимися ранее в ходе освоения программного материала ряда дисциплин (модулей): «Пропедевтика», «Колористика и цветоведение».

Перечень последующих дисциплин «Фотография», для которых необходимы знания, умения и навыки, формируемые данной дисциплиной (модулем): «Основы дизайна среды».

1.3 Планируемые результаты обучения по дисциплине «Фотография» в рамках планируемых результатов освоения основной профессиональной образовательной программы высшего образования – программы магистратуры соотнесенные с установленными индикаторами достижения компетенций

Процесс освоения дисциплины «Фотография» направлен на формирование у обучающихся следующих универсальных, общепрофессиональных и профессиональных компетенций: ОПК-3 в соответствии с основной профессиональной образовательной программой высшего образования – программой магистратуры по направлению подготовки 54.04.01 Дизайн

В результате освоения дисциплины «Фотография» обучающийся должен демонстрировать следующие результаты:

Категория компетенций	Код компетенции	Формулировка компетенции	Код и наименование индикатора достижения компетенции	Результаты обучения
Проектная деятельность	ОПК-3	Способен разрабатывать концептуальную проектную идею; синтезировать набор возможных решений и научно обосновать свои предложения при	ОПК-3.1. Изучает способы выполнения поисковых эскизов изобразительными средствами и способами проектной	Знать Взаимосвязь архитектуры и строительных материалов. Знать процесс установления применения комплекса нормативно-

		<p>проектировании дизайн-объектов, удовлетворяющих утилитарные и эстетические потребности человека (техника и оборудование, транспортные средства, интерьеры, среда, полиграфия, товары народного потребления); выдвигать и реализовывать креативные идеи</p>	<p>графики; понимает, как разрабатывать проектную идею, основанную на концептуальном, творческом подходе к решению дизайнерской задачи; определяет набор возможных решений при проектировании дизайн-объектов, удовлетворяющих утилитарные и эстетические потребности человека (техника и оборудование, транспортные средства, интерьеры, полиграфия, товары народного потребления). ОПК-3.2. Владеет способами выполнения поисковых эскизов изобразительными средствами и способами проектной графики; формирует возможные решения проектной идеи, основанной на концептуальном, творческом подходе к решению дизайнерской задачи; оценивает и выбирает набор возможных решений при</p>	<p>технических требований, норм и правил на продукцию массового применения, утвержденных в качестве обязательных для предприятий и организаций-изготовителей и потребителей указанной продукции</p> <p>Уметь Разбираться в свойствах и характеристиках, проявляющихся в процессе применения и эксплуатации материалов Владеть информацией по эксплуатационно-технологическим свойствам материалов</p>
--	--	---	--	---

			<p>проектировании дизайн-объектов, удовлетворяющих утилитарные и эстетические потребности человека (техника и оборудование, транспортные средства, интерьеры, полиграфия, товары народного потребления). ОПК-3.3. Выполняет поисковые эскизы изобразительными средствами и способами проектной графики; разрабатывает проектную идею, основанную на концептуальном, творческом подходе к решению дизайнерской задачи; синтезирует набор возможных решений и научно обосновывает свои предложения при проектировании дизайн-объектов, удовлетворяющих утилитарные и эстетические потребности человека (техника и оборудование, транспортные средства, интерьеры, полиграфия, товары народного потребления).</p>	
--	--	--	--	--

РАЗДЕЛ 2. СТРУКТУРА И СОДЕРЖАНИЕ ДИСЦИПЛИНЫ (МОДУЛЯ)

2.1 Объем дисциплины «Фотографика», включая контактную работу обучающегося с педагогическими работниками и самостоятельную работу обучающегося

Общая трудоемкость дисциплины «Фотографика» составляет 2 зачетные единицы.

Заочная форма обучения

Вид учебной работы	Всего часов	Курс 1		Курс 2	
		Сессия 1-2	Сессия 3-4	Сессия 1-2	Сессия 3-4
Контактная работа обучающихся с педагогическими работниками	8		8		
Учебные занятия лекционного типа	4		4		
<i>из них: в форме практической подготовки</i>					
Практические занятия	4		4		
<i>из них: в форме практической подготовки</i>					
Лабораторные занятия					
<i>из них: в форме практической подготовки</i>					
Иная контактная работа					
<i>из них: в форме практической подготовки</i>					
Самостоятельная работа обучающихся	60		60		
Контроль промежуточной аттестации	4		4		
Форма промежуточной аттестации			зачет		
ОБЪЕМ ДИСЦИПЛИНЫ (МОДУЛЯ) В ЧАСАХ	72		72		

2.2. Учебно-тематический план дисциплины «Фотографика»

Заочная форма обучения

Раздел, тема	Виды учебной работы, академических часов									
	Всего	Самостоятельная работа	Контактная работа обучающихся с педагогическими работниками							
			Всего	Лекционные занятия <i>из них: в форме практической подготовки</i>	Семинарские/ практические занятия <i>из них: в форме практической подготовки</i>	Лабораторные занятия <i>из них: в форме практической подготовки</i>	Иная контактная работа <i>из них: в форме практической подготовки</i>			
Модуль 1 (Курс 1 Сессии 3-4)										
Раздел 1	72	60		4		4				
Контроль промежуточной аттестации (час)	4									
Общий объем, часов	72	60		4		4				

РАЗДЕЛ 3. УЧЕБНО-МЕТОДИЧЕСКОЕ ОБЕСПЕЧЕНИЕ САМОСТОЯТЕЛЬНОЙ РАБОТЫ ОБУЧАЮЩИХСЯ ПО ДИСЦИПЛИНЕ (МОДУЛЮ)

3.1. Виды самостоятельной работы обучающихся по дисциплине «Фотография» Заочной формы обучения

Раздел, тема	Всего	Виды самостоятельной работы обучающихся					
		Академическая активность, час	Форма академической активности	Выполнение практ. заданий, час	Форма практического задания	Рубежный текущий контроль, час	Форма рубежного текущего контроля
Модуль 1. курс 1 сессии 3-4							
Раздел 1	60	28	Подготовка к лекционным и практическим занятиям, самостоятельное изучение раздела в ЭИОС	28	реферат	4	Компьютерное тестирование или иная форма рубежного контроля по усмотрению преподавателя
Общий объем по модулю/семестру, часов	60					4	

3.2 Методические указания к самостоятельной работе по дисциплине «Фотография»

РАЗДЕЛ 1. ИСТОРИЯ РАЗВИТИЯ ФОТОГРАФИИ. ПРИНЦИПЫ ФОТОКОМПОЗИЦИИ. ОСНОВНЫЕ ПРИЕМЫ ОБРАБОТКИ ФОТОИЗОБРАЖЕНИЙ.

Цель: изучить историю развития фотографии, роль фотографии в профессиональной деятельности дизайнера, современные тенденции развития фотодизайна и фототехники, устройство фотокамер, основные принципы фотокомпозиции и освоить способы обработки фотографий в графическом редакторе Photoshop.

Перечень изучаемых элементов содержания: устройство фотокамер, параметры съемки, матрица. формат записи изображения, носители информации, корпус, вариообъектив, диафрагма, способы создания иллюзии трехмерного пространства на плоскости фотографии: линейная перспектива, перекрытие объектов, воздушная перспектива, основы теории информации применительно к фотографическим образам, последовательность изучения снимка зрителем, главный объект, сюжетный центр, формат снимка, система фокусировки, система экспозамера, монитор, видоискатель, интерфейсы, питание, зонная система Адамса, характеристическая кривая и передаточная характеристика, чувствительность, автоматический, сюжетные и творческие режимы, баланс белого, экспозиция, экспокоррекция, эксповилка, селективный фокус, тотальная резкость, градиент текстуры.

Вопросы для самоподготовки:

1. Изобразительные средства фотографии: конструкция и композиция, тон, линия, пятно, тождество, нюанс, контраст, статика и динамика, соотношение объект/фон, упрощение композиции.
2. Цветовой, качественный и количественный контрасты.

3. Золотое сечение, диагонали, равномерное расположение объектов на изобразительном поле, сильные линии.
4. Выбор точки съемки.
5. Особенности освещения.
6. Интерфейс редактора
7. Основные операции преобразования фотоизображения.

ПРАКТИЧЕСКОЕ ЗАДАНИЕ К РАЗДЕЛУ 1

Форма практического задания: практическая работа.

Темы практических заданий:

Выполнение портретной фотосъемки и обработка фотографий в графическом редакторе Photoshop:

1. Загрузка файлов из фотокамеры и преобразования формата и параметров изображения (размера и плотности) в зависимости от конечной цели.
2. Кадрирование, удаление дефектов, исправление перспективы, композиции. - Установка цветового баланса, изменение тонового диапазона.
3. Улучшение контраста и насыщенности цвета.
4. Улучшение резкости.
5. Перевод снимка в черно-белое изображение при сохранении информации в цветовых каналах и дальнейшая его коррекция по каналам.
6. Замена фрагментов, замена цвета.
7. Использование фильтров группы Artistic, BrushStrokes, Pixelate, Render, Sketch, Style, Texture.
8. Создание рамок и паспарту. Создание изображений с расширенным динамическим диапазоном (HDRI).
9. Создание текста, редактирование, деформация текста, наложение художественных эффектов.
10. Создание контуров, фигур и действия с ними.

РУБЕЖНЫЙ КОНТРОЛЬ К РАЗДЕЛУ 1: форма рубежного контроля – просмотр практических работ

РАЗДЕЛ 4. ФОНД ОЦЕНОЧНЫХ СРЕДСТВ ДЛЯ ПРОВЕДЕНИЯ ПРОМЕЖУТОЧНОЙ АТТЕСТАЦИИ ОБУЧАЮЩИХСЯ ПО ДИСЦИПЛИНЕ (МОДУЛЮ)

4.1. Форма промежуточной аттестации обучающегося по дисциплине «Фотографика»

Контрольным мероприятием промежуточной аттестации обучающихся по учебной дисциплине «Фотографика» является зачет, который проводится в устной форме.

4.2. Перечень компетенций с указанием этапов их формирования в процессе освоения образовательной программы

Код компетенции	Содержание компетенции (части компетенции)	Результаты обучения	Этапы формирования компетенций в процессе освоения образовательной программы
ОПК-3	Способен разрабатывать концептуальную проектную идею; синтезировать набор возможных решений и научно обосновать свои предложения при проектировании дизайн-объектов,	Знать Взаимосвязь архитектуры и строительных материалов. Знать процесс установления и применения комплекса нормативно-технических требований, норм и правил на продукцию массового применения,	Этап формирования знаний

	удовлетворяющих утилитарные и эстетические потребности человека (техника и оборудование, транспортные средства, интерьеры, среда, полиграфия, товары народного потребления); выдвигать и реализовывать креативные идеи	утвержденных в качестве обязательных для предприятий и организаций-изготовителей и потребителей указанной продукции	
		Уметь Разбираться в свойствах и характеристиках, проявляющихся в процессе применения и эксплуатации материалов	Этап формирования умений
		Владеть информацией по эксплуатационно-технологическим свойствам материалов	Этап формирования навыков и получения опыта

4.3 Описание показателей и критериев оценивания компетенций на различных этапах их формирования, описание шкал оценивания

Код компетенции	Этапы формирования компетенций	Показатель оценивания компетенции	Критерии и шкалы оценивания
ОПК-3	Этап формирования знаний.	Теоретический блок вопросов. Уровень освоения программного материала, логика и грамотность изложения, умение самостоятельно обобщать и излагать материал	1) обучающийся глубоко и прочно освоил программный материал, исчерпывающе, последовательно, грамотно и логически стройно его излагает, тесно увязывает с задачами и будущей деятельностью, не затрудняется с ответом при видоизменении задания, умеет самостоятельно обобщать и излагать материал, не допуская ошибок: (9-10] баллов; 2) обучающийся твердо знает программный материал, грамотно и по существу излагает его, не допуская существенных неточностей в ответе на вопрос, может правильно применять теоретические положения: [8-9) баллов; 3) обучающийся освоил основной материал, но не знает отдельных деталей,

			<p>допускает неточности, недостаточно правильные формулировки, нарушает последовательность в изложении программного материала: (6-8) баллов; 4) обучающийся не знает значительной части программного материала, допускает существенные ошибки: [0-6] баллов.</p>
ОПК-3	Этап формирования умений	<p>Аналитическое задание (<i>задачи, ситуационные задания, кейсы, проблемные ситуации и т.д.</i>)</p> <p>Практическое применение теоретических положений применительно к профессиональным задачам, обоснование принятых решений</p>	<p>1) свободно справляется с задачами и практическими заданиями, правильно обосновывает принятые решения, задание выполнено верно, даны ясные аналитические выводы к решению задания, подкрепленные теорией: (9-10] баллов; 2) владеет необходимыми умениями и навыками при выполнении практических заданий, задание выполнено верно, отмечается хорошее развитие аргумента, однако отмечены погрешности в ответе, скорректированные при собеседовании: [8-9) баллов; 3) испытывает затруднения в выполнении практических заданий, задание выполнено с ошибками, отсутствуют логические выводы и заключения к решению: (6-8) баллов; 4) практические задания, задачи выполняет с большими затруднениями или задание не выполнено вообще, или задание выполнено не до конца, нет четких выводов и заключений по решению задания, сделаны неверные выводы по решению задания: [0-6] баллов.</p>
ОПК-3	Этап формирования навыков и получения опыта.	<p>Аналитическое задание (<i>задачи, ситуационные задания, кейсы, проблемные ситуации и т.д.</i>)</p> <p>Решение практических заданий и задач, владение навыками и умениями при выполнении практических заданий, самостоятельность, умение обобщать и излагать материал.</p>	<p>1) свободно справляется с задачами и практическими заданиями, правильно обосновывает принятые решения, задание выполнено верно, даны ясные аналитические выводы к решению задания, подкрепленные теорией: (9-10] баллов; 2) владеет необходимыми умениями и навыками при выполнении практических заданий, задание выполнено верно, отмечается хорошее развитие аргумента, однако отмечены погрешности в ответе, скорректированные при собеседовании: [8-9) баллов; 3) испытывает затруднения в выполнении практических заданий, задание выполнено с ошибками, отсутствуют логические выводы и заключения к решению: (6-8) баллов; 4) практические задания, задачи выполняет с большими затруднениями или задание не выполнено вообще, или задание выполнено не до конца, нет четких выводов и заключений по решению задания, сделаны неверные выводы по решению задания: [0-6] баллов.</p>

4.4 Типовые контрольные задания или иные материалы, необходимые для оценки знаний, умений, навыков и (или) опыта деятельности, характеризующих этапы формирования компетенций в процессе освоения образовательной программы

Примерные вопросы для проведения промежуточной аттестации обучающихся по дисциплине «Фотографика»

Теоретический блок вопросов:

Основные функциональные элементы фотокамер.
Характеристики аналоговых и цифровых фотокамер.
Типы объективов.
Светофильтры и их применение.
Зонная система Адамса.
Основные типы и характеристики фотопленок.
Основные типы и характеристики фотоматриц.
Сканеры и принтеры.
Основы психологии восприятия изображений.
Виды фотографических изображений.
Изобразительные средства фотографии.
Основы композиции.
Интерфейс графического редактора Photoshop, загрузка файлов, основные операции преобразования изображений.
Стандартная обработка фотографий.
Создание изображений с расширенным динамическим диапазоном (HDRI).

4.5 Методические материалы, определяющие процедуры оценивания знаний, умений, навыков и (или) опыта деятельности, характеризующих этапы формирования компетенций

Промежуточная аттестация по дисциплине «Фотографика» проводится в соответствии с Положением о промежуточной аттестации обучающихся по основным профессиональным образовательным программам высшего образования – программ магистратуры в Российском государственном социальном университете и Положение о балльно-рейтинговой системе оценки успеваемости обучающихся по основным профессиональным образовательным программам высшего образования - программам магистратуры в Российском государственном социальном университете.

На промежуточную аттестацию отводится 20 рейтинговых баллов.

Ответы обучающегося на контрольном мероприятии промежуточной аттестации оцениваются педагогическим работником по 20 - балльной шкале, а итоговая оценка по дисциплине «Фотографика» выставляется по системе зачтено/не зачтено для зачета.

Критерии выставления оценки определяются Положением о балльно-рейтинговой системе оценки успеваемости обучающихся по основным профессиональным образовательным программам высшего образования - программам магистратуры в Российском государственном социальном университете.

РАЗДЕЛ 5. УСЛОВИЯ РЕАЛИЗАЦИИ ДИСЦИПЛИНЫ (МОДУЛЯ)

5.1. Перечень основной и дополнительной учебной литературы для освоения дисциплины «Фотографика»

5.1.1. Основная литература

1. Графический дизайн. Современные концепции : учебное пособие для вузов / Е. Э. Павловская [и др.] ; ответственный редактор Е. Э. Павловская. — 2-е изд., перераб. и доп. — Москва : Издательство Юрайт, 2022. — 119 с. — (Высшее образование). — ISBN 978-5-534-11169-9. — URL : <https://urait.ru/bcode/493343>

2. Нуркова, В. В. Психология фотографии. Культурно-исторический анализ : учебное пособие для вузов / В. В. Нуркова. — Москва : Издательство Юрайт, 2022. — 473 с. — (Высшее образование). — ISBN 978-5-534-11377-8. — URL : <https://urait.ru/bcode/471446>

5.1.2. Дополнительная литература

1. Алексеев, А. Г. Дизайн-проектирование : учебное пособие для среднего профессионального образования / А. Г. Алексеев. — 2-е изд. — Москва : Издательство Юрайт, 2021. — 90 с. — (Профессиональное образование). — ISBN 978-5-534-11134-7. — Текст : электронный // ЭБС Юрайт [сайт]. — URL: <https://urait.ru/bcode/475881>

5.2 Перечень ресурсов информационно-коммуникационной сети «Интернет», необходимых для освоения дисциплины «Фотографика»

№ №	Название электронного ресурса	Описание электронного ресурса	Используемый для работы адрес
1.	ЭБС «Университетская библиотека онлайн»	Электронная библиотека, обеспечивающая доступ высших и средних учебных заведений, публичных библиотек и корпоративных пользователей к наиболее востребованным материалам по всем отраслям знаний от ведущих российских издательств	http://biblioclub.ru/
2.	Научная электронная библиотека eLIBRARY.ru	Крупнейший российский информационно-аналитический портал в области науки, технологии, медицины и образования, содержащий рефераты и полные тексты более 34 млн научных публикаций и патентов	http://elibrary.ru/
3.	Образовательная платформа Юрайт	Электронно-библиотечная система для ВУЗов, ССУЗов, обеспечивающая доступ к учебникам, учебной и методической литературе по различным дисциплинам.	https://urait.ru/
4.	База данных "EastView"	Полнотекстовая база данных периодических изданий	https://dlib.eastview.com
5.	Электронная библиотека "Grebennikon"	Библиотека предоставляет доступ более чем к 30 журналам, выпускаемых Издательским домом "Гребенников".	https://grebennikon.ru/

5.3 Методические указания для обучающихся по освоению дисциплины «Фотографика»

Освоение обучающимся дисциплины «Фотографика» предполагает изучение материалов дисциплины «Фотографика» на аудиторных занятиях и в ходе самостоятельной работы. Аудиторные занятия проходят в форме лекций, семинаров и практических занятий. Самостоятельная работа включает разнообразный комплекс видов и форм работы обучающихся.

Для успешного освоения дисциплины «Фотографика» и достижения поставленных целей необходимо внимательно ознакомиться с рабочей программой дисциплины «Фотографика», доступной в электронной информационно-образовательной среде РГСУ.

Следует обратить внимание на списки основной и дополнительной литературы, на предлагаемые преподавателем ресурсы информационно-телекоммуникационной сети Интернет. Эта информация необходима для самостоятельной работы обучающегося.

При подготовке к аудиторным занятиям необходимо помнить особенности каждой формы его проведения.

Подготовка к учебному занятию лекционного типа заключается в следующем.

С целью обеспечения успешного обучения обучающийся должен готовиться к лекции, поскольку она является важнейшей формой организации учебного процесса, поскольку:

- знакомит с новым учебным материалом;
- разъясняет учебные элементы, трудные для понимания;
- систематизирует учебный материал;
- ориентирует в учебном процессе.

С этой целью:

- внимательно прочитайте материал предыдущей лекции;
- ознакомьтесь с учебным материалом по учебнику и учебным пособиям с темой прочитанной лекции;
- внесите дополнения к полученным ранее знаниям по теме лекции на полях лекционной тетради;
- запишите возможные вопросы, которые вы зададите лектору на лекции по материалу изученной лекции;
- постарайтесь уяснить место изучаемой темы в своей подготовке;
- узнайте тему предстоящей лекции (по тематическому плану, по информации лектора) и запишите информацию, которой вы владеете по данному вопросу.

Подготовка к занятию семинарского типа

При подготовке и работе во время проведения лабораторных работ и занятий семинарского типа следует обратить внимание на следующие моменты: на процесс предварительной подготовки, на работу во время занятия, обработку полученных результатов, исправление полученных замечаний.

Предварительная подготовка к учебному занятию семинарского типа заключается в изучении теоретического материала в отведенное для самостоятельной работы время, ознакомление с инструктивными материалами с целью осознания задач лабораторной работы/практического занятия, техники безопасности при работе с приборами, веществами.

Работа во время проведения учебного занятия семинарского типа включает:

- консультирование студентов преподавателями и вспомогательным персоналом с целью предоставления исчерпывающей информации, необходимой для самостоятельного выполнения предложенных преподавателем задач, ознакомление с правилами техники безопасности при работе в лаборатории;
- самостоятельное выполнение заданий согласно обозначенной учебной программой тематики.

Обработка, обобщение полученных результатов лабораторной работы проводится обучающимися самостоятельно или под руководством преподавателя (в зависимости от степени сложности поставленных задач). В результате оформляется индивидуальный отчет. Подготовленная к сдаче на контроль и оценку работа сдается преподавателю. Форма отчетности может быть письменная, устная или две одновременно. Главным результатом в данном случае служит получение положительной оценки по каждой лабораторной работе/практическому занятию. Это является необходимым условием при проведении рубежного контроля и допуска к зачету/дифференцированному зачету/экзамену. При получении неудовлетворительных результатов обучающийся имеет право в дополнительное время пересдать преподавателю работу до проведения промежуточной аттестации.

Самостоятельная работа.

Для более углубленного изучения темы задания для самостоятельной работы рекомендуется выполнять параллельно с изучением данной темы. При выполнении заданий по возможности используйте наглядное представление материала. Более подробная информация о самостоятельной работе представлена в разделах «Учебно-методическое обеспечение самостоятельной работы по дисциплине (модулю)», «Методические указания к самостоятельной работе по дисциплине (модулю)».

5.4 Информационно-технологическое обеспечение образовательного процесса по дисциплины «Фотография»

5.4.1. Средства информационных технологий

1. Персональные компьютеры;
2. Средства доступа в Интернет;
3. Проектор.

5.4.2. Программное обеспечение

1. Операционная система: AstraLinux SE или Windows 7
2. Пакет офисных программ: LibreOffice или Microsoft Office Professional Plus 2007 Russian Academic
3. Справочная система Консультант+
4. Okular или AcrobatReader DC
5. Ark или 7-zip
6. SKY DNS
7. True Conf (client)

5.4.3. Информационные справочные системы и профессиональные базы данных

№ №	Название электронного ресурса	Описание электронного ресурса	Используемый для работы адрес
1.	ЭБС «Университетская библиотека онлайн»	Электронная библиотека, обеспечивающая доступ высших и средних учебных заведений, публичных библиотек и корпоративных пользователей к наиболее востребованным материалам по всем отраслям знаний от ведущих российских издательств	http://biblioclub.ru/
2.	Научная электронная библиотека eLIBRARY.ru	Крупнейший российский информационно-аналитический портал в области науки, технологии, медицины и образования, содержащий рефераты и полные тексты более 34 млн научных публикаций и патентов	http://elibrary.ru/
3.	Образовательная платформа Юрайт	Электронно-библиотечная система для ВУЗов, ССУЗов, обеспечивающая доступ к учебникам, учебной и методической литературе по различным дисциплинам.	https://urait.ru/
4.	База данных "EastView"	Полнотекстовая база данных периодических изданий	https://dlib.eastview.com
5.	Электронная библиотека "Grebennikon"	Библиотека предоставляет доступ более чем к 30 журналам, выпускаемых Издательским домом "Гребенников".	https://grebennikon.ru/

5.5 Материально-техническое обеспечение образовательного процесса по дисциплине «Фотография»

Для изучения дисциплины «Фотография» в рамках реализации основной профессиональной образовательной программы высшего образования – программы магистратуры по направлению подготовки 54.04.01 Дизайн используются:

Учебная аудитория для занятий лекционного типа оснащена специализированной мебелью (стол для преподавателя, парты, стулья, доска); техническими средствами обучения

(видеопроекционное оборудование, средства звуковоспроизведения, экран и имеющие выход в сеть Интернет), а также демонстрационными материалами.

Учебная аудитория для занятий семинарского типа: оснащена специализированной мебелью: стол для преподавателя, парты, стулья, доска; техническими средствами обучения: компьютеры с программным обеспечением и имеющие выход в сеть Интернет, видеопроекционное оборудование, средства звуковоспроизведения, экран; специальным оборудованием: софиты для освещения, натюрмортный фонд овощи, фрукты, гипсовые головы, гипсовые плиты и др.), драпировки, скелет человека.

Помещения для самостоятельной работы обучающихся: оснащены специализированной мебелью: столы, стулья, мольберты, доска; техническими средствами обучения: компьютеры с программным обеспечением, имеющие выход в сеть Интернет и доступ в электронно-информационную среду университета.

5.6 Образовательные технологии

При реализации дисциплины «Фотографика» применяются различные образовательные технологии, в том числе технологии электронного обучения.

Освоение дисциплины «Фотографика» предусматривает использование в учебном процессе активных и интерактивных форм проведения учебных занятий в форме компьютерных симуляций в сочетании с внеаудиторной работой с целью формирования и развития **профессиональных** навыков обучающихся.

При освоении дисциплины «Фотографика» предусмотрено применением электронного обучения.

Учебные часы дисциплины «Фотографика» предусматривают классическую контактную работу преподавателя с обучающимся в аудитории и контактную работу посредством электронной информационно-образовательной среды в синхронном и асинхронном режиме (вне аудитории) посредством применения возможностей компьютерных технологий (электронная почта, электронный учебник, тестирование, вебинар, видеофильм, презентация, форум и др.).

В рамках дисциплины «Фотографика» предусмотрены встречи с руководителями и работниками организаций, деятельность которых связана с дизайном среды реализуемой основной профессиональной образовательной программы высшего образования – программы магистратуры.

ЛИСТ РЕГИСТРАЦИИ ИЗМЕНЕНИЙ

№ п/п	Содержание изменения	Реквизиты документа об утверждении изменения	Дата введения изменения
1.	Утверждена и введена в действие решением Ученого совета факультета на основании Федерального государственного образовательного стандарта высшего образования по направлению подготовки 54.04.01 Дизайн (магистратура), утвержденным приказом Министерства образования и науки Российской Федерации от 13.08.2020г № 1004	Протокол заседания Ученого совета факультета № 9 от «28» апреля 2022 года	---.---.---
2.		Протокол заседания Ученого совета факультета № _____ от «___» _____ 20__ года	---.---.---
3.		Протокол заседания Ученого совета факультета № _____ от «___» _____ 20__ года	---.---.---
4.		Протокол заседания Ученого совета факультета № _____ от «___» _____ 20__ года	---.---.---



**Министерство науки и высшего образования Российской Федерации
Федеральное государственное бюджетное образовательное
учреждение
высшего образования
«Российский государственный социальный университет»**

УТВЕРЖДАЮ
Декан факультета

Н.И. Ануфриева
28 апреля 2022 г.

**РАБОЧАЯ ПРОГРАММА ДИСЦИПЛИНЫ (МОДУЛЯ)
ЛАНДШАФТНЫЙ ДИЗАЙН**

**Направление подготовки
54.04.01 «Дизайн»**

**Направленность (профиль)
«Дизайн среды»**

**ОБРАЗОВАТЕЛЬНАЯ ПРОГРАММА ВЫСШЕГО ОБРАЗОВАНИЯ - ПРОГРАММА
МАГИСТРАТУРЫ**

**Форма обучения
Заочная**

Москва 2022

Рабочая программа дисциплины «Ландшафтный дизайн» разработана на основании федерального государственного образовательного стандарта высшего образования – магистратура по направлению подготовки 54.04.01 Дизайн, утвержденного приказом Министерства образования и науки Российской Федерации от 13.08.2020 № 1004, учебного плана по основной профессиональной образовательной программе высшего образования - программы магистратуры по направлению подготовки/специальности 54.04.01 Дизайн, а также с учетом рекомендованной примерной основной образовательной программой и с учетом следующих профессиональных стандартов, сопряженных с профессиональной деятельностью выпускника:

- 01.001 «Педагог (педагогическая деятельность в сфере дошкольного, начального общего, основного общего, среднего общего образования) (воспитатель, учитель)»

- 01.003 "Педагог дополнительного образования детей и взрослых"

Рабочая программа дисциплины «Ландшафтный дизайн» разработана: Кандидатом педагогических наук, членом союза художников Подмосковья Чероковой А.В.

Руководитель основной образовательной программы

Кандидат педагогических наук, член союза художников Подмосковья



А.В. Черокова

(подпись)

Рабочая программа дисциплины «Ландшафтный дизайн» обсуждена и утверждена на Ученом совете факультета искусств

Протокол № 9 от «28» апреля 2022 года

Декан факультета,
Д-р пед наук, профессор



Н.И.Ануфриева

(подпись)

Рабочая программа дисциплины «Ландшафтный дизайн» рекомендована к утверждению представителями организаций-работодателей:

ГБОУ ДО г. Москвы ЦТР и МО

«Радость»

Зам.директора, к.п.н



А.А. Бондарев

(подпись)

МАУК «Центр искусств и ремесел»

Директор




О.В. Мамич

(подпись)

Рабочая программа дисциплины «Ландшафтный дизайн» рецензирована и рекомендована к утверждению:

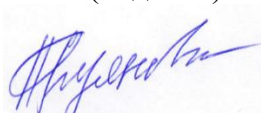
Доктор педагогических наук, профессор
кафедры искусств и художественного творчества РГСУ



А.В. Смирнов

(подпись)

Доктор педагогических наук, профессор,
и.о. проректора по учебно-методической работе МГИМ им. А.Г. Шнитке



Н.Б. Буянова

(подпись)

Согласовано
Научная библиотека, директор



И.Г. Маляр

(подпись)

СОДЕРЖАНИЕ

РАЗДЕЛ 1. ПАСПОРТ РАБОЧЕЙ ПРОГРАММЫ ДИСЦИПЛИНЫ (МОДУЛЯ).....	4
1.1 Цель и задачи дисциплины (модуля).....	4
1.2. Место дисциплины (модуля) в структуре основной профессиональной образовательной программы высшего образования-программы магистратуры	4
1.3 Планируемые результаты обучения по дисциплине (модулю) в рамках планируемых результатов освоения основной профессиональной образовательной программы высшего образования – программы магистратуры соотнесенные с установленными индикаторами достижения компетенций	4
РАЗДЕЛ 2. СТРУКТУРА И СОДЕРЖАНИЕ ДИСЦИПЛИНЫ (МОДУЛЯ).....	4
2.1 Объем дисциплины (модуля), включая контактную работы обучающегося с педагогическими работниками и самостоятельную работу обучающегося.....	8
2.2. Учебно-тематический план дисциплины (модуля).....	8
РАЗДЕЛ 3. УЧЕБНО-МЕТОДИЧЕСКОЕ ОБЕСПЕЧЕНИЕ САМОСТОЯТЕЛЬНОЙ РАБОТЫ ОБУЧАЮЩИХСЯ ПО ДИСЦИПЛИНЕ (МОДУЛЮ).....	9
3.1. Виды самостоятельной работы обучающихся по дисциплине (модулю).....	9
3.2 Методические указания к самостоятельной работе по дисциплине (модулю).....	9
РАЗДЕЛ 4. ФОНД ОЦЕНОЧНЫХ СРЕДСТВ ДЛЯ ПРОВЕДЕНИЯ ПРОМЕЖУТОЧНОЙ АТТЕСТАЦИИ ОБУЧАЮЩИХСЯ ПО ДИСЦИПЛИНЕ (МОДУЛЮ).....	11
4.1. Форма промежуточной аттестации обучающегося по дисциплине (модулю).....	11
4.2. Перечень компетенций с указанием этапов их формирования в процессе освоения образовательной программы.....	11
4.3 Описание показателей и критериев оценивания компетенций на различных этапах их формирования, описание шкал оценивания	13
4.4 Типовые контрольные задания или иные материалы, необходимые для оценки знаний, умений, навыков и (или) опыта деятельности, характеризующих этапы формирования компетенций в процессе освоения образовательной программы.....	15
4.5 Методические материалы, определяющие процедуры оценивания знаний, умений, навыков и (или) опыта деятельности, характеризующих этапы формирования компетенций	15
РАЗДЕЛ 5. УСЛОВИЯ РЕАЛИЗАЦИИ ДИСЦИПЛИНЫ (МОДУЛЯ).....	16
5.1. Перечень основной и дополнительной учебной литературы для освоения дисциплины (модуля).....	16
5.2 Перечень ресурсов информационно-коммуникационной сети «Интернет», необходимых для освоения дисциплины (модуля).....	16
5.3 Методические указания для обучающихся по освоению дисциплины (модуля)	16
5.4 Информационно-технологическое обеспечение образовательного процесса по дисциплине (модулю).....	18
5.5 Материально-техническое обеспечение образовательного процесса по дисциплине (модулю)	18
5.6 Образовательные технологии.....	19
ЛИСТ РЕГИСТРАЦИИ ИЗМЕНЕНИЙ.....	21

РАЗДЕЛ 1. ПАСПОРТ РАБОЧЕЙ ПРОГРАММЫ ДИСЦИПЛИНЫ (МОДУЛЯ)

1.1 Цель и задачи дисциплины «Ландшафтный дизайн»

Цель дисциплины «Ландшафтный дизайн» заключается в получении обучающимися теоретических знаний об упаковке как графическом комплексе, о соотношении объемной и графической формы, познакомить со средствами формирования единого графического ансамбля.

Задачи дисциплины «Ландшафтный дизайн»:

1. выполнение художественного моделирования и эскизирования;
2. владение навыками композиционного формообразования и объемного макетирования;
3. владение информационными технологиями, различных видов изобразительных искусств и проектной графики; проектная деятельность;
4. выполнение комплексных дизайн-проектов, изделий и систем, предметных и информационных комплексов на основе методики ведения проектно-художественной деятельности;
5. выполнение инженерного конструирования;
6. владение технологиями изготовления объектов дизайна и макетирования;
7. владение методами эргономики и антропометрии, информационно-технологической деятельности;
8. знание основ промышленного производства.

1.2. Место дисциплины «Ландшафтный дизайн» в структуре основной профессиональной образовательной программы высшего образования- программы магистратуры

Дисциплина «Ландшафтный дизайн» реализуется в обязательной части, формируемой участниками образовательных отношений части основной образовательной программы по направлению подготовки /специальности «54.04.01 Дизайн» заочной формам обучения.

Изучение дисциплины «Ландшафтный дизайн» базируется на знаниях и умениях, полученных обучающимися ранее в ходе освоения программного материала ряда дисциплин (модулей): «Проектирование в графическом дизайне».

Перечень последующих дисциплин «Ландшафтный дизайн» для которых необходимы знания, умения и навыки, формируемые данной дисциплиной (модулем): «Типографика».

1.3 Планируемые результаты обучения по дисциплине «Ландшафтный дизайн» в рамках планируемых результатов освоения основной профессиональной образовательной программы высшего образования – программы магистратуры соотношенные с установленными индикаторами достижения компетенций

Процесс освоения дисциплины «Ландшафтный дизайн» направлен на формирование у обучающихся следующих универсальных, общепрофессиональных и профессиональных компетенций: ОПК-3, ПК-2, ПК-7 в соответствии с основной профессиональной образовательной программой высшего образования – программой магистратуры по направлению подготовки 54.04.01 Дизайн

В результате освоения дисциплины «Ландшафтный дизайн» обучающийся должен продемонстрировать следующие результаты:

Категория компетенций	Код компетенции	Формулировка компетенции	Код и наименование индикатора достижения компетенции	Результаты обучения
	ОПК-3	Способен разрабатывать концептуальную проектную идею; синтезировать набор	ОПК-3.1. Изучает способы выполнения поисковых эскизов изобразительными средствами и	Знать Взаимосвязь архитектуры и строительных материалов.

		<p>возможных решений и научно обосновать свои предложения при проектировании дизайн-объектов, удовлетворяющих утилитарные и эстетические потребности человека (техника и оборудование, транспортные средства, интерьеры, среда, полиграфия, товары народного потребления); выдвигать и реализовывать креативные идеи</p>	<p>способами проектной графики; понимает, как разрабатывать проектную идею, основанную на концептуальном, творческом подходе к решению дизайнерской задачи; определяет набор возможных решений при проектировании дизайн- объектов, удовлетворяющих утилитарные и эстетические потребности человека (техника и оборудование, транспортные средства, интерьеры, полиграфия, товары народного потребления).</p> <p>ОПК-3.2. Владеет способами выполнения поисковых эскизов изобразительными средствами и способами проектной графики; формирует возможные решения проектной идеи, основанной на концептуальном, творческом подходе к решению дизайнерской задачи; оценивает и выбирает набор возможных решений при проектировании дизайн-объектов, удовлетворяющих утилитарные и эстетические потребности человека (техника и оборудование, транспортные средства, интерьеры, полиграфия, товары</p>	<p>Знать процесс установления и применения комплекса нормативно-технических требований, норм и правил на продукцию массового применения, утвержденных в качестве обязательных для предприятий и организаций-изготовителей и потребителей указанной продукции</p> <p>Уметь Разбираться в свойствах и характеристиках , проявляющихся в процессе применения и эксплуатации материалов Владеть информацией по эксплуатационным свойствам технологическим свойствам материалов</p>
--	--	--	--	--

			<p>народного потребления). ОПК-3.3. Выполняет поисковые эскизы изобразительными средствами и способами проектной графики; разрабатывает проектную идею, основанную на концептуальном, творческом подходе к решению дизайнерской задачи; синтезирует набор возможных решений и научно обосновывает свои предложения при проектировании дизайн-объектов, удовлетворяющих утилитарные и эстетические потребности человека (техника и оборудование, транспортные средства, интерьеры, полиграфия, товары народного потребления).</p>	
	ПК-2	<p>Способностью обосновать свои предложения при разработке проектной идеи, основанной на концептуальном, творческом подходе к решению дизайнерской задачи</p>	<p>ПК-2.1 Умеет обосновать свои предложения при разработке проектной идеи</p>	<p>Знать: основные понятия и термины дизайна; понимать роль дизайна как культурного феномена; современные философские взгляды на дизайн и перспективы его развития; основы теории и методологии проектирования в дизайне. Уметь: анализировать дизайн-</p>

				<p>концепции с выявлением их культурных смыслов и художественного языка.</p> <p>Владеть: системным мышлением в области дизайна; методами работы в виртуальном пространстве; основными приемами преподавания в общеобразовательных школах, колледжах и училищах, в учреждениях дополнительного образования.</p>
	ПК-7	<p>готовностью к оценке технологичности проектно-конструкторских решений, проведению опытно-конструкторских работ и технологических процессов выполнения изделий, предметов, товаров, их промышленного производства</p>	ПК-7.1 проведение опытно-конструкторских работ	<p>Знает особенности использования современных технологических достижений науки и инновационных разработок;</p> <p>Умеет:</p> <ul style="list-style-type: none"> –□ свободно ориентироваться в существующих технологиях разработки объектов промышленных объектов; <p>Владеет:</p> <ul style="list-style-type: none"> –□ навыками анализа технологий объектов промышленного дизайна

РАЗДЕЛ 2. СТРУКТУРА И СОДЕРЖАНИЕ ДИСЦИПЛИНЫ (МОДУЛЯ)

2.1 Объем дисциплины «Ландшафтный дизайн», включая контактную работу обучающегося с педагогическими работниками и самостоятельную работу обучающегося

Общая трудоемкость дисциплины «Ландшафтный дизайн» составляет 3 зачетные единицы.

Заочная форма обучения

Вид учебной работы	Всего часов	Курс 1		Курс 2	
		Сессия 1-2	Сессия 3-4	Сессия 1-2	Сессия 3-4
Контактная работа обучающихся с педагогическими работниками					
Учебные занятия лекционного типа					
<i>из них: в форме практической подготовки</i>					
Практические занятия			12		
<i>из них: в форме практической подготовки</i>					
Лабораторные занятия					
<i>из них: в форме практической подготовки</i>					
Иная контактная работа					
<i>из них: в форме практической подготовки</i>					
Самостоятельная работа обучающихся			92		
Контроль промежуточной аттестации			4		
Форма промежуточной аттестации			зачет с оценкой		
ОБЪЕМ ДИСЦИПЛИНЫ (МОДУЛЯ) В ЧАСАХ			108		

2.2. Учебно-тематический план дисциплины «Ландшафтный дизайн»

Заочная формы обучения

Раздел, тема	Виды учебной работы, академических часов									
	Всего	Самостоятельная работа	Контактная работа обучающихся с педагогическими работниками							
			Всего	Лекционные занятия <i>из них: в форме практической подготовки</i>	Семинарские/ практические занятия <i>из них: в форме практической подготовки</i>	Лабораторные занятия <i>из них: в форме практической подготовки</i>	Иная контактная работа <i>из них: в форме практической подготовки</i>			
Модуль 1 (Курс 1 Сессии 3-4)										
Раздел 1	36	30			4				1	
Раздел 2	36	31			4					
Раздел 3	36	31			4					

Раздел, тема	Виды учебной работы, академических часов									
	Всего	Самостоятельная работа	Контактная работа обучающихся с педагогическими работниками							
			Всего	Лекционные занятия <i>из них: в форме практической подготовки</i>	Семинарские/ практические занятия <i>из них: в форме практической подготовки</i>	Лабораторные занятия <i>из них: в форме практической подготовки</i>	Иная контактная работа <i>из них: в форме практической подготовки</i>			
Контроль промежуточной аттестации (час)	4					12				
Общий объем, часов	108	92								

РАЗДЕЛ 3. УЧЕБНО-МЕТОДИЧЕСКОЕ ОБЕСПЕЧЕНИЕ САМОСТОЯТЕЛЬНОЙ РАБОТЫ ОБУЧАЮЩИХСЯ ПО ДИСЦИПЛИНЕ (МОДУЛЮ)

3.1. Виды самостоятельной работы обучающихся по дисциплине «Ландшафтный дизайн»

Заочная формы обучения

Раздел, тема	Всего	Виды самостоятельной работы обучающихся					
		Академическая активность, час	Форма академической активности	Выполнение практ. заданий, час	Форма практического задания	Рубежный текущий контроль, час	Форма рубежного текущего контроля
Модуль 1. Курс 1 Сессии 3-4							
Раздел 1	30	15	Подготовка к лекционным и практическим занятиям, самостоятельное изучение раздела в ЭИОС	14	реферат	1	Выполнение практического задания
Раздел 2	31	15	Подготовка к лекционным и практическим занятиям, самостоятельное изучение раздела в ЭИОС	15	реферат	1	Выполнение практического задания

Раздел 3	31	15	Подготовка к лекционным и практическим занятиям, самостоятельное изучение раздела в ЭИОС	14	реферат	2	Выполнение практического задания
Общий объем по модулю/семестру, часов	92					4	

3.2 Методические указания к самостоятельной работе по дисциплине «Ландшафтный дизайн»

РАЗДЕЛ 1. Введение

Тема 1.1. Вводные данные

Цель: сформировать систему знаний в области ландшафтного дизайна

Перечень изучаемых элементов содержания

Вводная лекция. Ландшафтный дизайн, его принципы.

Понятие о ландшафтной архитектуре, садово-парковом искусстве. История использования человеком травянистых и древесных декоративных растений. Основные направления мирового паркостроения, история и современность. Цели и задачи курса.

Входная диагностика.

Вопросы для самоподготовки:

Сады Семирамиды.

2. Цветочные часы.

3. Парковый дизайн Санкт-Петербурга.

4. Парковая культура различных улиц.

5. Парковый дизайн Петергофа.

6. История озеленения города Смоленска.

7. Озеленение улиц.

8. Озеленение помещений.

Тема 1.2. История ландшафтного дизайна

Цель: сформировать систему знаний об истории ландшафтного дизайна

Перечень изучаемых элементов содержания

1. История создания и развития садово-парковых ландшафтов.

2. Всемирно-известные дизайны в эпоху Средневековья и эпоху Возрождения ландшафтной планировки.

Тема 1.3 Стили ландшафтного дизайна

Цель изучить стили ландшафтного дизайна

Перечень изучаемых элементов содержания

Всемирно-известные стили ландшафтной планировки. Известные сады и парки. Выбор стиля.

Дизайнерские решения. Характер сада. Основные правила ухода.

Тема 1.4 Биологические и декоративные особенности растений, используемых в зелёном строительстве

Цель: сформировать систему знаний о биологических и декоративных растениях

Перечень изучаемых элементов содержания

Понятие о древесных растениях; деревья, кустарники, лианы; вечнозеленые, листопадные.

Декоративность: размер и форма кроны, строение и окраска листьев, форма ствола и окраски коры, величина и окраска цветков и плодов. Общие сведения о травянистых растениях открытого грунта. Классификация растений по продолжительности жизни: одно-, дву- и многолетники; луковичные, клубнелуковичные, клубневые; папоротники; красивоцветущие, декоративно-лиственные, декоративно-плодовые, сухоцветы, вьющиеся, ковровые.

ПРАКТИЧЕСКОЕ ЗАДАНИЕ К РАЗДЕЛУ 1

Темы практических заданий:

Практическая работа №1 «Характеристика стиля»

Практическая работа №2 «Составление ассортимента древесно-кустарниковых растений, травянистых растений для озеленения пришкольного участка».

РУБЕЖНЫЙ КОНТРОЛЬ К РАЗДЕЛУ 1: форма рубежного контроля – анализ и обсуждение практических работ.

РАЗДЕЛ 2. Элементы ландшафтного дизайна

Тема 2.1. Композиционные элементы ландшафтного дизайна и их использование в насаждениях разного назначения

Цель: Изучение композиционных элементов ландшафтного дизайна и их использование в насаждениях разного назначения

Перечень изучаемых элементов содержания

Типы посадок травянистых растений. Композиции из деревьев и кустарников. Клумбы, рабатка, бордюр, солитер, партер, миксбордер, газон, альпийские горки (рокарии).

Садовые дорожки, беседки, перголы, арки, павильоны, патио, аллеи. Живые изгороди, вертикальное озеленение

Раздел 3 Дополнительное оборудование

Цель: сформировать систему знаний о дополнительном оборудовании

Перечень изучаемых элементов содержания

Свет в ландшафтном дизайне. Системы полива и дренажа. Камни. Зимние сады, оранжереи, террасы, флорариумы.

ПРАКТИЧЕСКОЕ ЗАДАНИЕ К РАЗДЕЛУ 3

Форма практического задания: практическая работа по рисунку на листе формата А1.

Темы практических заданий:

Практическая работа №5 «Что мы знаем о ландшафтном дизайнере?»

Ландшафтный дизайнер - ученый, художник или экономист? Сведения о профессии, типичные виды деятельности; учреждения, готовящие специалистов в этой области; трудоустройство, востребованность и т. д.

Практическая работа №6 Планирование и разбивка участка по проекту.

Вредители цветковых растений и меры борьбы с ними. Основные болезни цветковых растений.

Правила подбора и высадки посадочного материала.

Обработка почвы. Высадка посадочного материала.

РУБЕЖНЫЙ КОНТРОЛЬ К РАЗДЕЛУ 3: форма рубежного контроля – анализ и обсуждение практических работ.

РАЗДЕЛ 4. ФОНД ОЦЕНОЧНЫХ СРЕДСТВ ДЛЯ ПРОВЕДЕНИЯ ПРОМЕЖУТОЧНОЙ АТТЕСТАЦИИ ОБУЧАЮЩИХСЯ ПО ДИСЦИПЛИНЕ (МОДУЛЮ)

4.1. Форма промежуточной аттестации обучающегося по дисциплине «Ландшафтный дизайн»

Контрольным мероприятием промежуточной аттестации обучающихся по учебной дисциплине «Ландшафтный дизайн» является дифференцированный зачет, который проводится в устной форме.

4.2. Перечень компетенций с указанием этапов их формирования в процессе освоения образовательной программы

Код компетенции	Содержание компетенции (части компетенции)	Результаты обучения	Этапы формирования компетенций в процессе освоения образовательной программы
-----------------	--	---------------------	--

ОПК-3	Способен разрабатывать концептуальную проектную идею; синтезировать набор возможных решений и научно обосновать свои предложения при проектировании дизайн-объектов, удовлетворяющих утилитарные и эстетические потребности человека (техника и оборудование, транспортные средства, интерьеры, среда, полиграфия, товары народного потребления); выдвигать и реализовывать креативные идеи	Знать Взаимосвязь архитектуры и строительных материалов. Знать процесс установления и применения комплекса нормативнотехнических требований, норм и правил на продукцию массового применения, утвержденных в качестве обязательных для предприятий и организаций-изготовителей и потребителей указанной продукции	Этап формирования знаний
		Уметь Разбираться в свойствах и характеристиках, проявляющихся в процессе применения и эксплуатации материалов	Этап формирования умений
		Владеть информацией по эксплуатационно-технологическим свойствам материалов	Этап формирования навыков и получения опыта
ПК-2	способностью обосновать свои предложения при разработке проектной идеи, основанной на концептуальном, творческом подходе к решению дизайнерской задачи	Знать: основные понятия и термины дизайна; понимать роль дизайна как культурного феномена; современные философские взгляды на дизайн и перспективы его развития; основы теории и методологии проектирования в дизайне.	Этап формирования знаний
		Уметь: анализировать дизайн-концепции с выявлением их культурных смыслов и художественного языка.	Этап формирования умений
		Владеть: системным мышлением в области дизайна; методами работы в виртуальном пространстве; основными приемами преподавания в общеобразовательных школах, колледжах и училищах, в 10	Этап формирования навыков и получения опыта

		учреждениях дополнительного образования.	
ПК-7	Готовностью к оценке технологичности проектно-конструкторских решений, проведению опытно-конструкторских работ и технологических процессов выполнения изделий, предметов, товаров, их промышленного производства	знать особенности использования современных технологических достижений науки и инновационных разработок;	Этап формирования знаний
		уметь: – <input type="checkbox"/> свободно ориентироваться в существующих технологиях разработки объектов промышленных объектов;	Этап формирования умений
		владеть: – <input type="checkbox"/> навыками анализа технологий объектов промышленного дизайна	Этап формирования навыков и получения опыта

4.3 Описание показателей и критериев оценивания компетенций на различных этапах их формирования, описание шкал оценивания

Код компетенции	Этапы формирования компетенций	Показатель оценивания компетенции	Критерии и шкалы оценивания
ОПК-3 ПК-2 ПК-7	Этап формирования знаний.	Теоретический блок вопросов. Уровень освоения программного материала, логика и грамотность изложения, умение самостоятельно обобщать и излагать материал	1) обучающийся глубоко и прочно освоил программный материал, исчерпывающе, последовательно, грамотно и логически стройно его излагает, тесно увязывает с задачами и будущей деятельностью, не затрудняется с ответом при видоизменении задания, умеет самостоятельно обобщать и излагать материал, не допуская ошибок: (9-10] баллов; 2) обучающийся твердо знает программный материал, грамотно и по существу излагает его, не допуская существенных неточностей в ответе на вопрос, может правильно применять теоретические положения:

			<p>[8-9) баллов; 3) обучающийся освоил основной материал, но не знает отдельных деталей, допускает неточности, недостаточно правильные формулировки, нарушает последовательность в изложении программного материала: (6-8) баллов; 4) обучающийся не знает значительной части программного материала, допускает существенные ошибки: [0-6] баллов.</p>
ОПК-3 ПК-2 ПК-7	Этап формирования умений	<p>Аналитическое задание (<i>задачи, ситуационные задания, кейсы, проблемные ситуации и т.д.</i>)</p> <p>Практическое применение теоретических положений применительно к профессиональным задачам, обоснование принятых решений</p>	<p>1) свободно справляется с задачами и практическими заданиями, правильно обосновывает принятые решения, задание выполнено верно, даны ясные аналитические выводы к решению задания, подкрепленные теорией: (9-10] баллов; 2) владеет необходимыми умениями и навыками при выполнении практических заданий, задание выполнено верно, отмечается хорошее развитие аргумента, однако отмечены погрешности в ответе, скорректированные при собеседовании: [8-9) баллов; 3) испытывает затруднения в выполнении практических заданий, задание выполнено с ошибками, отсутствуют логические выводы и заключения к решению: (6-8) баллов; 4) практические задания, задачи выполняет с большими затруднениями или задание не выполнено вообще, или задание выполнено не до конца, нет четких выводов и заключений по решению задания, сделаны неверные</p>
ОПК-3 ПК-2 ПК-7	Этап формирования навыков и получения опыта.	<p>Аналитическое задание (<i>задачи, ситуационные задания, кейсы, проблемные ситуации и т.д.</i>)</p> <p>Решение практических заданий и задач, владение навыками и умениями при выполнении практических заданий, самостоятельность, умение обобщать и излагать материал.</p>	<p>[8-9) баллов; 3) испытывает затруднения в выполнении практических заданий, задание выполнено с ошибками, отсутствуют логические выводы и заключения к решению: (6-8) баллов; 4) практические задания, задачи выполняет с большими затруднениями или задание не выполнено вообще, или задание выполнено не до конца, нет четких выводов и заключений по решению задания, сделаны неверные</p>

			выводы по решению задания: [0-6] баллов.
--	--	--	---

4.4 Типовые контрольные задания или иные материалы, необходимые для оценки знаний, умений, навыков и (или) опыта деятельности, характеризующих этапы формирования компетенций в процессе освоения образовательной программы

Примерные вопросы для проведения промежуточной аттестации обучающихся по дисциплине «Ландшафтный дизайн»

Теоретический блок вопросов:

1. Специфика проектирования в ландшафтном дизайне.
2. Методология проектирования объектов ландшафтного дизайна.
3. Объекты и методы ландшафтного дизайна.
4. Стилиевые направления садово-паркового искусства Древнего мира и Античности.
5. Садово-парковое искусство Средних веков.
6. Садово-парковое искусство Возрождения и барокко в Италии.
7. Садово-парковое искусство Западной Европы и Америки 18 – 20 вв.
8. История отечественного садово-паркового искусства.
9. Специфика восточного садово-паркового искусства.
10. Стил, символика, философско-эстетическая трактовка садов.
11. Лабиринт как прием садово-паркового искусства.
12. Сущность различий европейской и восточной парковой архитектуры.
13. Основные тенденции в развитии современного садово-паркового дизайна.
14. Виды архитектурно-ландшафтной организации растений.
15. Архитектурно-художественные и инженерные элементы территорий зеленых насаждений.
16. Общие приемы ландшафтного дизайна.
17. Специфика понятия пластика рельефа.
18. Разновидности декоративных покрытий.
19. Приемы устройства лестниц в рельефе.
20. Виды растительных форм

4.5 Методические материалы, определяющие процедуры оценивания знаний, умений, навыков и (или) опыта деятельности, характеризующих этапы формирования компетенций

Промежуточная аттестация по дисциплине «Ландшафтный дизайн» проводится в соответствии с Положением о промежуточной аттестации обучающихся по основным профессиональным образовательным программам высшего образования – программ магистратуры в Российском государственном социальном университете и Положение о балльно-рейтинговой системе оценки успеваемости обучающихся по основным профессиональным образовательным программам высшего образования - программам магистратуры в Российском государственном социальном университете.

На промежуточную аттестацию отводится 20 рейтинговых баллов.

Ответы обучающегося на контрольном мероприятии промежуточной аттестации оцениваются педагогическим работником по 20 - балльной шкале, а итоговая оценка по дисциплине «Ландшафтный дизайн» выставляется по пятибалльной системе для дифференцированного зачета.

Критерии выставления оценки определяются Положением о балльно-рейтинговой системе оценки успеваемости обучающихся по основным профессиональным образовательным программам высшего образования - программам магистратуры в Российском государственном социальном университете.

РАЗДЕЛ 5. УСЛОВИЯ РЕАЛИЗАЦИИ ДИСЦИПЛИНЫ (МОДУЛЯ)

5.1. Перечень основной и дополнительной учебной литературы для освоения дисциплины «Ландшафтный дизайн»

5.1.1. Основная литература

1. *Жданов, Н. В.* Архитектурно-дизайнерское проектирование: виртографика : учебное пособие для вузов / Н. В. Жданов, А. В. Скворцов. — Москва : Издательство Юрайт, 2022. — 78 с. — (Высшее образование). — ISBN 978-5-534-13363-9. — URL : <https://urait.ru/bcode/497423>
2. *Жданов, Н. В.* Промышленный дизайн: бионика : учебное пособие для вузов / Н. В. Жданов, В. В. Павлюк, А. В. Скворцов. — 2-е изд., испр. и доп. — Москва : Издательство Юрайт, 2022. — 121 с. — (Высшее образование). — ISBN 978-5-534-08019-3. — URL : <https://urait.ru/bcode/474611>
3. *Жердев, Е. В.* Архитектурно-дизайнерское проектирование: метафора в дизайне : учебное пособие для вузов / Е. В. Жердев. — 3-е изд., испр. — Москва : Издательство Юрайт, 2022. — 573 с. — (Высшее образование). — ISBN 978-5-534-14699-8. — URL : <https://urait.ru/bcode/493982>
4. *Панкина, М. В.* Экологический дизайн : учебное пособие для вузов / М. В. Панкина, С. В. Захарова. — 2-е изд., испр. и доп. — Москва : Издательство Юрайт, 2022. — 197 с. — (Высшее образование). — ISBN 978-5-9916-8771-3. — URL : <https://urait.ru/bcode/490320>

5.1.2. Дополнительная литература

1. Казарин, С.Н. Академический рисунок : практикум / С.Н. Казарин ; Министерство культуры Российской Федерации, Кемеровский государственный институт культуры, Институт визуальных искусств, Кафедра дизайна. - Кемерово : Кемеровский государственный институт культуры, 2016. - 87 с. : ил. - ISBN 978-5-8154-0347-5 ; То же [Электронный ресурс]. - URL: <http://biblioclub.ru/index.php?page=book&id=472647>
2. Казарин, С.Н. Академический рисунок : учебное наглядное пособие / С.Н.Казарин; Министерство культуры Российской Федерации, Кемеровский государственный институт культуры, Институт визуальных искусств, Кафедра дизайна. – Кемерово: Кемеровский государственный институт культуры (КемГИК), 2017. – 142 с. : ил. – Режим доступа: по подписке. – URL: <http://biblioclub.ru/index.php?page=book&id=487671> – ISBN 978-5-8154-0383-3. – Текст : электронный.
3. Лысенков, Н. К. Пластическая анатомия : учебник для вузов / Н. К. Лысенков, П. И. Карузин. — Москва : Издательство Юрайт, 2020. — 240 с. — (Высшее образование). — ISBN 978-5-534-06400-1. — Текст : электронный // ЭБС Юрайт [сайт]. — URL: <https://urait.ru/bcode/455312>

5.2 Перечень ресурсов информационно-коммуникационной сети «Интернет», необходимых для освоения дисциплины «Ландшафтный дизайн»

№ №	Название электронного ресурса	Описание электронного ресурса	Используемый для работы адрес
1.	ЭБС «Университетская библиотека онлайн»	Электронная библиотека, обеспечивающая доступ высших и средних учебных заведений, публичных библиотек и корпоративных пользователей к наиболее востребованным материалам по всем отраслям знаний от ведущих российских издательств	http://biblioclub.ru/
2.	Научная электронная библиотека eLIBRARY.ru	Крупнейший российский информационно-аналитический портал в области науки, технологии, медицины и образования, содержащий рефераты и полные тексты	http://elibrary.ru/

		более 34 млн научных публикаций и патентов	
3.	Образовательная платформа Юрайт	Электронно-библиотечная система для ВУЗов, ССУЗов, обеспечивающая доступ к учебникам, учебной и методической литературе по различным дисциплинам.	https://urait.ru/
4.	База данных "EastView"	Полнотекстовая база данных периодических изданий	https://dlib.eastview.com
5.	Электронная библиотека "Grebennikon"	Библиотека предоставляет доступ более чем к 30 журналам, выпускаемых Издательским домом "Гребенников".	https://grebennikon.ru/

5.3 Методические указания для обучающихся по освоению дисциплины «Ландшафтный дизайн»

Освоение обучающимся дисциплины «Ландшафтный дизайн» предполагает изучение материалов дисциплины «Ландшафтный дизайн» на аудиторных занятиях и в ходе самостоятельной работы. Аудиторные занятия проходят в форме лекций, семинаров и практических занятий. Самостоятельная работа включает разнообразный комплекс видов и форм работы обучающихся.

Для успешного освоения дисциплины «Ландшафтный дизайн» и достижения поставленных целей необходимо внимательно ознакомиться с рабочей программой дисциплины (модуля) «Ландшафтный дизайн», доступной в электронной информационно-образовательной среде РГСУ.

Следует обратить внимание на списки основной и дополнительной литературы, на предлагаемые преподавателем ресурсы информационно-телекоммуникационной сети Интернет. Эта информация необходима для самостоятельной работы обучающегося.

При подготовке к аудиторным занятиям необходимо помнить особенности каждой формы его проведения.

Подготовка к учебному занятию лекционного типа заключается в следующем.

С целью обеспечения успешного обучения обучающийся должен готовиться к лекции, поскольку она является важнейшей формой организации учебного процесса, поскольку:

- знакомит с новым учебным материалом;
- разъясняет учебные элементы, трудные для понимания;
- систематизирует учебный материал;
- ориентирует в учебном процессе.

С этой целью:

- внимательно прочитайте материал предыдущей лекции;
- ознакомьтесь с учебным материалом по учебнику и учебным пособиям с темой прочитанной лекции;
- внесите дополнения к полученным ранее знаниям по теме лекции на полях лекционной тетради;
- запишите возможные вопросы, которые вы зададите лектору на лекции по материалу изученной лекции;
- постарайтесь уяснить место изучаемой темы в своей подготовке;
- узнайте тему предстоящей лекции (по тематическому плану, по информации лектора) и запишите информацию, которой вы владеете по данному вопросу.

Подготовка к занятию семинарского типа

При подготовке и работе во время проведения лабораторных работ и занятий семинарского типа следует обратить внимание на следующие моменты: на процесс предварительной подготовки, на работу во время занятия, обработку полученных результатов, исправление полученных замечаний.

Предварительная подготовка к учебному занятию семинарского типа заключается в изучении теоретического материала в отведенное для самостоятельной работы время,

ознакомление с инструктивными материалами с целью осознания задач лабораторной работы/практического занятия, техники безопасности при работе с приборами, веществами.

Работа во время проведения учебного занятия семинарского типа включает:

– консультирование студентов преподавателями и вспомогательным персоналом с целью предоставления исчерпывающей информации, необходимой для самостоятельного выполнения предложенных преподавателем задач, ознакомление с правилами техники безопасности при работе в лаборатории;

– самостоятельное выполнение заданий согласно обозначенной учебной программой тематики.

Обработка, обобщение полученных результатов лабораторной работы проводится обучающимися самостоятельно или под руководством преподавателя (в зависимости от степени сложности поставленных задач). В результате оформляется индивидуальный отчет. Подготовленная к сдаче на контроль и оценку работа сдается преподавателю. Форма отчетности может быть письменная, устная или две одновременно. Главным результатом в данном случае служит получение положительной оценки по каждой лабораторной работе/практическому занятию. Это является необходимым условием при проведении рубежного контроля и допуска к зачету/дифференцированному зачету/экзамену. При получении неудовлетворительных результатов обучающийся имеет право в дополнительное время пересдать преподавателю работу до проведения промежуточной аттестации.

Самостоятельная работа.

Для более углубленного изучения темы задания для самостоятельной работы рекомендуется выполнять параллельно с изучением данной темы. При выполнении заданий по возможности используйте наглядное представление материала. Более подробная информация о самостоятельной работе представлена в разделах «Учебно-методическое обеспечение самостоятельной работы по дисциплине (модулю)», «Методические указания к самостоятельной работе по дисциплине (модулю)».

5.4 Информационно-технологическое обеспечение образовательного процесса по дисциплины «Ландшафтный дизайн»

5.4.1. Средства информационных технологий

1. Персональные компьютеры;
2. Средства доступа в Интернет;
3. Проектор.

5.4.2. Программное обеспечение

1. Операционная система: Astra Linux SE или Windows 7
2. Пакет офисных программ: LibreOffice или Microsoft Office Professional Plus 2007 Russian Academic
3. Справочная система Консультант+
4. Okular или Acrobat Reader DC
5. Ark или 7-zip
6. SKY DNS
7. True Conf (client)

5.4.3. Информационные справочные системы и профессиональные базы данных

№ №	Название электронного ресурса	Описание электронного ресурса	Используемый для работы адрес
1.	ЭБС «Университетская библиотека онлайн»	Электронная библиотека, обеспечивающая доступ высших и средних учебных заведений, публичных библиотек и корпоративных пользователей к наиболее	http://biblioclub.ru/

		востребованным материалам по всем отраслям знаний от ведущих российских издательств	
2.	Научная электронная библиотека eLIBRARY.ru	Крупнейший российский информационно-аналитический портал в области науки, технологии, медицины и образования, содержащий рефераты и полные тексты более 34 млн научных публикаций и патентов	http://elibrary.ru/
3.	Образовательная платформа Юрайт	Электронно-библиотечная система для ВУЗов, ССУЗов, обеспечивающая доступ к учебникам, учебной и методической литературе по различным дисциплинам.	https://urait.ru/
4.	База данных "EastView"	Полнотекстовая база данных периодических изданий	https://dlib.eastview.com
5.	Электронная библиотека "Grebennikon"	Библиотека предоставляет доступ более чем к 30 журналам, выпускаемых Издательским домом "Гребенников".	https://grebennikon.ru/

5.5 Материально-техническое обеспечение образовательного процесса по дисциплин «Ландшафтный дизайн»

Для изучения дисциплины «Ландшафтный дизайн» в рамках реализации основной профессиональной образовательной программы высшего образования – программы магистратуры по направлению подготовки 54.04.01 Дизайн используются:

Учебная аудитория для занятий лекционного типа оснащена специализированной мебелью (стол для преподавателя, парты, стулья, доска для написания мелом); техническими средствами обучения (компьютер, видеопроекторное оборудование, средства звуковоспроизведения, экран и имеющие выход в сеть Интернет).

Учебная аудитория для занятий семинарского типа: оснащена специализированной мебелью (стол для преподавателя, парты, стулья, доска для написания мелом); техническими средствами обучения (компьютер, видеопроекторное оборудование, средства звуковоспроизведения, экран и имеющие выход в сеть Интернет).

Помещения для самостоятельной работы обучающихся: оснащены специализированной мебелью (парты, стулья) техническими средствами обучения (персональные компьютеры с доступом в сеть интернет и обеспечением доступа в электронно-информационную среду университета, программным обеспечением).

5.6 Образовательные технологии

При реализации дисциплины «Ландшафтный дизайн» применяются различные образовательные технологии, в том числе технологии электронного обучения.

Освоение дисциплины «Ландшафтный дизайн» предусматривает использование в учебном процессе активных и интерактивных форм проведения учебных занятий в форме компьютерных симуляций в сочетании с внеаудиторной работой с целью формирования и развития **профессиональных** навыков обучающихся.

При освоении дисциплины «Ландшафтный дизайн» предусмотрено применением электронного обучения.

Учебные часы дисциплины «Ландшафтный дизайн» предусматривают классическую контактную работу преподавателя с обучающимся в аудитории и контактную работу посредством электронной информационно-образовательной среды в синхронном и асинхронном режиме (вне аудитории) посредством применения возможностей компьютерных технологий (электронная почта, электронный учебник, тестирование, вебинар, видеофильм, презентация, форум и др.).

В рамках дисциплины «Ландшафтный дизайн» предусмотрены встречи с руководителями и работниками организаций, деятельность которых связана с дизайном среды реализуемой основной профессиональной образовательной программы высшего образования – программы магистратуры.

ЛИСТ РЕГИСТРАЦИИ ИЗМЕНЕНИЙ

№ п/п	Содержание изменения	Реквизиты документа об утверждении изменения	Дата введения изменения
1.	Утверждена и введена в действие решением Ученого совета факультета на основании Федерального государственного образовательного стандарта высшего образования по направлению подготовки 54.04.01 Дизайн (магистратура), утвержденным приказом Министерства образования и науки Российской Федерации от 13.08.2020г № 1004	Протокол заседания Ученого совета факультета № 9 от «28» апреля 2022 года	__-__-____
2.		Протокол заседания Ученого совета факультета № ____ от «__» ____ 20__ года	__-__-____
3.		Протокол заседания Ученого совета факультета № ____ от «__» ____ 20__ года	__-__-____
4.		Протокол заседания Ученого совета факультета № ____ от «__» ____ 20__ года	__-__-____



**Министерство науки и высшего образования Российской Федерации
Федеральное государственное бюджетное образовательное
учреждение
высшего образования
«Российский государственный социальный университет»**

УТВЕРЖДАЮ
Декан факультета

Н.И. Ануфриева
28 апреля 2022 г.

**РАБОЧАЯ ПРОГРАММА ДИСЦИПЛИНЫ (МОДУЛЯ)
МАКЕТИРОВАНИЕ И МОДЕЛИРОВАНИЕ**

**Направление подготовки
54.04.01 «Дизайн»**

**Направленность (профиль)
«Дизайн среды»**

**ОБРАЗОВАТЕЛЬНАЯ ПРОГРАММА ВЫСШЕГО ОБРАЗОВАНИЯ - ПРОГРАММА
МАГИСТРАТУРЫ**

**Форма обучения
Заочная**

Москва 2022

Рабочая программа дисциплины «Макетирование и моделирование» разработана на основании федерального государственного образовательного стандарта высшего образования – магистратурапо направлению подготовки 54.04.01Дизайн, утвержденного приказом Министерства образования и науки Российской Федерации от 13.08.2020 № 1004, учебного плана по основной профессиональной образовательной программе высшего образования - программы магистратуры по направлению подготовки/специальности 54.04.01 Дизайн, а также с учетом рекомендованной примерной основной образовательной программой и с учетом следующих профессиональных стандартов, сопряженных с профессиональной деятельностью выпускника:

- 01.001 «Педагог (педагогическая деятельность в сфере дошкольного, начального общего, основного общего, среднего общего образования) (воспитатель, учитель)"

- 01.003 "Педагог дополнительного образования детей и взрослых"

Рабочая программа дисциплины «Макетирование и моделирование» разработана: Кандидатом педагогических наук, членом союза художников Подмоскoвья Чероковой А.В.

Руководитель основной образовательной программы

Кандидат педагогических наук, член союза художников Подмоскoвья

А.В. Черокова

(подпись)

Рабочая программа дисциплины «Макетирование и моделирование»обсуждена и утверждена на Ученом совете факультета искусств

Протокол № 9 от «28» апреля 2022 года

Декан факультета,
Д-р пед наук, профессор

Н.И.Ануфриева

(подпись)

Рабочая программа дисциплины «Макетирование и моделирование»рекомендована к утверждению представителями организаций-работодателей:

ГБОУ ДО г. Москвы ЦТР и МО

«Радость»

Зам.директора, к.п.н

А.А. Бондарев

(подпись)

МАУК «Центр искусств и ремесел»

Директор

О.В. Мамич

(подпись)

Рабочая программа дисциплины «Макетирование и моделирование»рецензирована и рекомендована к утверждению:

Доктор педагогических наук, профессор
кафедры искусств и художественного творчества РГСУ

А.В. Смирнов

(подпись)

Доктор педагогических наук, профессор,
и.о. проректора по учебно-методической работе МГИМ им. А.Г. Шнитке

Н.Б. Буянова

(подпись)

Согласовано
Научная библиотека, директор

И.Г. Маляр

(подпись)

СОДЕРЖАНИЕ

РАЗДЕЛ 1. ПАСПОРТ РАБОЧЕЙ ПРОГРАММЫ ДИСЦИПЛИНЫ (МОДУЛЯ).....	4
1.1 Цель и задачи дисциплины (модуля).....	4
1.2. Место дисциплины (модуля) в структуре основной профессиональной образовательной программы высшего образования-программы магистратуры	4
1.3 Планируемые результаты обучения по дисциплине (модулю) в рамках планируемых результатов освоения основной профессиональной образовательной программы высшего образования – программы магистратуры соотнесенные установленными индикаторами достижения компетенций	4
РАЗДЕЛ 2. СТРУКТУРА И СОДЕРЖАНИЕ ДИСЦИПЛИНЫ (МОДУЛЯ).....	4
2.1 Объем дисциплины (модуля), включая контактную работы обучающегося с педагогическими работниками и самостоятельную работу обучающегося.....	7
2.2. Учебно-тематический план дисциплины (модуля).....	7
РАЗДЕЛ 3. УЧЕБНО-МЕТОДИЧЕСКОЕ ОБЕСПЕЧЕНИЕ САМОСТОЯТЕЛЬНОЙ РАБОТЫ ОБУЧАЮЩИХСЯ ПО ДИСЦИПЛИНЕ (МОДУЛЮ).....	8
3.1. Виды самостоятельной работы обучающихся по дисциплине (модулю).....	8
3.2 Методические указания к самостоятельной работе по дисциплине (модулю).....	8
РАЗДЕЛ 4. ФОНД ОЦЕНОЧНЫХ СРЕДСТВ ДЛЯ ПРОВЕДЕНИЯ ПРОМЕЖУТОЧНОЙ АТТЕСТАЦИИ ОБУЧАЮЩИХСЯ ПО ДИСЦИПЛИНЕ (МОДУЛЮ).....	16
4.1. Форма промежуточной аттестации обучающегося по дисциплине (модулю).....	16
4.2. Перечень компетенций с указанием этапов их формирования в процессе освоения образовательной программы.....	16
4.3 Описание показателей и критериев оценивания компетенций на различных этапах их формирования, описание шкал оценивания	18
4.4 Типовые контрольные задания или иные материалы, необходимые для оценки знаний, умений, навыков и (или) опыта деятельности, характеризующих этапы формирования компетенций в процессе освоения образовательной программы.....	20
4.5 Методические материалы, определяющие процедуры оценивания знаний, умений, навыков и (или) опыта деятельности, характеризующих этапы формирования компетенций	25
РАЗДЕЛ 5. УСЛОВИЯ РЕАЛИЗАЦИИ ДИСЦИПЛИНЫ (МОДУЛЯ).....	25
5.1. Перечень основной и дополнительной учебной литературы для освоения дисциплины (модуля).....	25
5.2 Перечень ресурсов информационно-коммуникационной сети «Интернет», необходимых для освоения дисциплины (модуля).....	25
5.3 Методические указания для обучающихся по освоению дисциплины (модуля)	26
5.4 Информационно-технологическое обеспечение образовательного процесса по дисциплине (модулю).....	27
5.5 Материально-техническое обеспечение образовательного процесса по дисциплине (модулю)	28
5.6 Образовательные технологии.....	29
ЛИСТ РЕГИСТРАЦИИ ИЗМЕНЕНИЙ.....	30

РАЗДЕЛ 1. ПАСПОРТ РАБОЧЕЙ ПРОГРАММЫ ДИСЦИПЛИНЫ (МОДУЛЯ)

1.1 Цель и задачи дисциплины «Макетирование и моделирование»

Целью дисциплины «Макетирование и моделирование» является в процессе практической работы сформировать понятие об упаковке как графическом комплексе, о соотношении объемной и графической формы, познакомить со средствами формирования единого графического ансамбля.

Задачи дисциплины «Макетирование и моделирование»:

1. выполнение художественного моделирования и эскизирования;
2. владение навыками композиционного формообразования и объемного макетирования;
3. владение информационными технологиями, различных видов изобразительных искусств и проектной графики; проектная деятельность;
4. выполнение комплексных дизайн-проектов, изделий и систем, предметных и информационных комплексов на основе методики ведения проектно-художественной деятельности;
5. выполнение инженерного конструирования;
6. владение технологиями изготовления объектов дизайна и макетирования;
7. владение методами эргономики и антропометрии, информационно-технологической деятельности;
8. знание основ промышленного производства;
9. владение современными информационными технологиями для создания графических образов, проектной документации.

1.2. Место дисциплины «Макетирование и моделирование» в структуре основной профессиональной образовательной программы высшего образования- программы магистратуры

Дисциплина «Макетирование и моделирование» реализуется в обязательной части, формируемой участниками образовательных отношений части основной образовательной программы по направлению подготовки /специальности «54.04.01 Дизайн» заочной формам обучения.

Изучение дисциплины «Макетирование и моделирование» базируется на знаниях и умениях, полученных обучающимися ранее в ходе освоения программного материала ряда дисциплин (модулей): «Типографика», «Практика по получению первичных профессиональных умений и навыков».

Перечень последующих дисциплин «Макетирование и моделирование», для которых необходимы знания, умения и навыки, формируемые данной дисциплиной (модулем): «Современная визуальная культура», «Проектирование в графическом дизайне».

1.3 Планируемые результаты обучения по дисциплине «Макетирование и моделирование» в рамках планируемых результатов освоения основной профессиональной образовательной программы высшего образования – программы магистратуры соотношенные с установленными индикаторами достижения компетенций

Процесс освоения дисциплины «Макетирование и моделирование» направлен на формирование у обучающихся следующих универсальных, общепрофессиональных и профессиональных компетенций: ПК-2; ПК-4; ПК-7, в соответствии с основной профессиональной образовательной программой высшего образования – программой магистратуры по направлению подготовки 54.04.01 Дизайн

В результате освоения дисциплины «Макетирование и моделирование» обучающийся должен демонстрировать следующие результаты:

Категория компетенций	Код компетенции	Формулировка компетенции	Код и наименование индикатора	Результаты обучения
-----------------------	-----------------	--------------------------	-------------------------------	---------------------

			достижения компетенции	
	ПК-2	Способностью обосновать свои предложения при разработке проектной идеи, основанной на концептуальном, творческом подходе к решению дизайнерской задачи	ПК-2.1 Умеет обосновать свои предложения при разработке проектной идеи	Знать: основные понятия и термины дизайна; понимать роль дизайна как культурного феномена; современные философские взгляды на дизайн и перспективы его развития; основы теории и методологии проектирования в дизайне. Уметь: анализировать дизайн-концепции с выявлением их культурных смыслов и художественного языка. Владеть: системным мышлением в области дизайна; методами работы в виртуальном пространстве; основными приемами преподавания в общеобразовательных школах, колледжах и училищах, в учреждениях дополнительного образования.
	ПК-4	способностью анализировать и определять требования к дизайн-проекту и синтезировать набор возможных решений задачи или подходов к выполнению дизайн-проекта	ПК4.1. Определяет специфические требования к каждому отдельному дизайн-проекту и может оценить специфику его выполнения. ПК4.2. Формирует набор возможных решений проектных задач и методологических подходов к выполнению дизайн- проекта.	Знать: основы проектной графики. Уметь: решать основные типы проектных задач; проектировать графическую продукцию и средства визуальной коммуникации. Владеть: приемами организации проектного материала для передачи творческого художественного замысла; растровой

			ПК4.3.Синтезирует методологические подходы для выполнения каждого конкретного дизайн- проекта	графикой; выполнением проекта в материале.
	ПК-7	способностью выполнять эталонные образцы объекта дизайна или его отдельные элементы в макете, материале	ПК-7.1 Владеет навыками выполнения эталонные образцы объекта дизайна или его отдельные элементы в макете, материале	Знать: способы исполнения эталонных образцов объектов дизайна или его отдельных элементов в макете, материале; свойства бумаги и картона, а также изделий из них, полиграфические материалы, технологию печати и послепечатной обработки; основы художественно-технического редактирования и макетирования, систему типометрии в полиграфии; классификации печатной продукции, схему издательского процесса (при анализе теоретических знаний и практических действий допускает отдельные ошибки). Уметь: выполнять эталонные образцы объекта дизайна или его отдельные элементы в макете, материале; создавать макеты полиграфических изделий, учитывая свойства бумаги и картона, технологии печати и послепечатной обработки; применять основы художественно-технического

				<p>редактирования и макетирования, использовать систему типометрии в полиграфии; классифицировать печатную продукцию, ориентироваться в схемах издательского процесса</p> <p>Уметь: выполнять эталонные образцы объекта дизайна или его отдельные элементы в макете, материале; создавать макеты полиграфических изделий, учитывая свойства бумаги и картона, технологии печати и послепечатной обработки; применять основы художественно-технического редактирования и макетирования, использовать систему типометрии в полиграфии; классифицировать печатную продукцию, ориентироваться в схемах издательского процесса</p>
--	--	--	--	---

РАЗДЕЛ 2. СТРУКТУРА И СОДЕРЖАНИЕ ДИСЦИПЛИНЫ (МОДУЛЯ)

2.1 Объем дисциплины «Макетирование и моделирование», включая контактную работу обучающегося с педагогическими работниками и самостоятельную работу обучающегося

Общая трудоемкость дисциплины «Макетирование и моделирование» составляет 3 зачетные единицы.

Заочная форма обучения

Вид учебной работы	Всего часов	Курс 1		Курс 2	
		Сессия 1-2	Сессия 3-4	Сессия 1-2	Сессия 3-4
Контактная работа обучающихся с педагогическими работниками					
Учебные занятия лекционного типа					
<i>из них: в форме практической подготовки</i>					

Практические занятия			12		
<i>из них: в форме практической подготовки</i>					
Лабораторные занятия					
<i>из них: в форме практической подготовки</i>					
Иная контактная работа					
<i>из них: в форме практической подготовки</i>					
Самостоятельная работа обучающихся			92		
Контроль промежуточной аттестации			4		
Форма промежуточной аттестации			зачет с оценк ой		
ОБЪЕМ ДИСЦИПЛИНЫ (МОДУЛЯ) В ЧАСАХ			108		

**2.2. Учебно-тематический план дисциплины «Макетирование и моделирование»
Заочная формы обучения**

Раздел, тема	Виды учебной работы, академических часов									
	Всего	Самостоятельная работа	Контактная работа обучающихся с педагогическими работниками							
			Всего	Лекционные занятия <i>из них: в форме практической подготовки</i>	Семинарские/ практические занятия <i>из них: в форме практической подготовки</i>	Лабораторные занятия <i>из них: в форме практической подготовки</i>	Иная контактная работа <i>из них: в форме практической подготовки</i>			
Модуль 1 (Курс 1 Сессии 3-4)										
Раздел 1	36	30			4				1	
Раздел 2	36	31			4					
Раздел 3	36	31			4					
Контроль промежуточной аттестации (час)	4									
Общий объем, часов	108	92			12					

РАЗДЕЛ 3. УЧЕБНО-МЕТОДИЧЕСКОЕ ОБЕСПЕЧЕНИЕ САМОСТОЯТЕЛЬНОЙ РАБОТЫ ОБУЧАЮЩИХСЯ ПО ДИСЦИПЛИНЕ (МОДУЛЮ)

3.1. Виды самостоятельной работы обучающихся по дисциплине «Макетирование и моделирование»

Заочная формы обучения

Раздел, тема	Всего	Виды самостоятельной работы обучающихся
--------------	-------	---

		Академическая активность, час	Форма академической активности	Выполнение практ. заданий, час	Форма практического задания	Рубежный текущий контроль, час	Форма рубежного текущего контроля
Модуль 1. Курс 1 Сессии 3-4							
Раздел 1	30	15	Подготовка к лекционным и практическим занятиям, самостоятельное изучение раздела в ЭИОС	14	реферат	1	Выполнение практического задания
Раздел 2	31	15	Подготовка к лекционным и практическим занятиям, самостоятельное изучение раздела в ЭИОС	15	реферат	1	Выполнение практического задания
Раздел 3	31	15	Подготовка к лекционным и практическим занятиям, самостоятельное изучение раздела в ЭИОС	14	реферат	2	Выполнение практического задания
Общий объем по модулю/семестру, часов	92					4	

3.2 Методические указания к самостоятельной работе по дисциплине «Макетирование и моделирование»

РАЗДЕЛ 1. Модель

Тема 1.1. Модель и ее роль в проектной деятельности дизайнера.

Цель: сформировать систему знаний в области создания модели и анализа ее роли в проектной деятельности

Перечень изучаемых элементов содержания

Целью Макетирования является: развитие пространственного представления и воображения, конструктивно-геометрического мышления, способностей к анализу пространственных форм;

Задачи:

- изучение способов получения пространственных моделей и умение решать поставленные проектные задачи,
- изучение свойств пространственных объектов, свойств и качеств поверхностей, образующих эти объекты
- воспитание пластической и визуальной культуры дизайнера

Рассматриваются методы трехмерного моделирования в материале, свойства различных материалов и их выразительных средств - текстур, фактур. Изучается технология создания макетов из различных материалов. Макеты дают возможность проектировщику эффективнее

воспринять и дать оценку изделию, автор получает наиболее полное представление о форме, пропорциях изделия в целом и в соотношениях деталей, корректирует связь проектируемого объекта с антропометрическими данными или композиционными особенностями предметно-пространственной среды.

Вопросы для самоподготовки:

1. Основные приемы макетирования: обработка макетных материалов, виды склеек, обработка криволинейных поверхностей, использование цвета в макетировании.
2. Понятие объемно-пространственной композиции.
3. Понятие пропорция.
3. Понятие контраст.
4. Понятие нюанса.
5. Понятие тождество.
6. Понятие цвет.
7. Массивность – пространственность.
8. Легкость – тяжесть.
9. Симметрия – асимметрия.
10. Динамика – статика.
11. Понятие о линейных элементах в макетировании.
12. Макетирование плоскостных композиций из линейных элементов.
13. Макетирование линейных орнаментальных композиций.
14. Принципы макетирования объемных композиций из линейных элементов.
15. Орнаментальная разработка поверхности в макете.
16. Принципы трансформации плоскости в объем.
17. Понятие кулисных поверхностей в макетировании.
18. Классификация объемных тел по виду очертания поверхностей.
19. Построение разверток правильных многогранников (призма, пирамида).
20. Построение разверток тел вращения (цилиндр, конус).
21. Модели геометрически правильных тел вращения (шар, тор).
22. Модели сложных тел вращения.
23. Соединение объемов (врезки одних тел в другие).
24. Техника макетных работ над объемным шрифтом.
25. Техника макетирования плоского шрифта.
26. Функции макетов в проектной деятельности дизайнера.
27. Виды макетов.
28. Последовательность ведения макетных работ в ходе проектирования.

Тема 1.2. Тематическое моделирование в дизайне среды.

Цель: сформировать систему знаний о моделировании в дизайне среды

Перечень изучаемых элементов содержания

Целью Макетирования является: развитие пространственного представления и воображения, конструктивно-геометрического мышления, способностей к анализу пространственных форм;

Задачи:

- изучение способов получения пространственных моделей и умение решать поставленные проектные задачи,
- изучение свойств пространственных объектов, свойств и качеств поверхностей, образующих эти объекты
- воспитание пластической и визуальной культуры дизайнера

Рассматриваются методы трехмерного моделирования в материале, свойства различных материалов и их выразительных средств - текстур, фактур. Изучается технология создания макетов из различных материалов. Макеты дают возможность проектировщику эффективнее воспринять и дать оценку изделию, автор получает наиболее полное представление о форме, пропорциях изделия в целом и в соотношениях деталей, корректирует связь проектируемого

объекта с антропометрическими данными или ком-позиционными особенностями предметно-пространственной среды.

Вопросы для самоподготовки:

4. Основные приемы макетирования: обработка макетных материалов, виды склеек, обработка криволинейных поверхностей, использование цвета в макетировании.
5. Понятие объемно-пространственной композиции.
6. Понятие пропорция.
29. Понятие контраст.
30. Понятие нюанса.
31. Понятие тождество.
32. Понятие цвет.
33. Массивность – пространственность.
34. Легкость – тяжесть.
35. Симметрия – асимметрия.
36. Динамика – статика.
37. Понятие о линейных элементах в макетировании.
38. Макетирование плоскостных композиций из линейных элементов.
39. Макетирование линейных орнаментальных композиций.
40. Принципы макетирования объемных композиций из линейных элементов.
41. Орнаментальная разработка поверхности в макете.
42. Принципы трансформации плоскости в объем.
43. Понятие кулисных поверхностей в макетировании.
44. Классификация объемных тел по виду очертания поверхностей.
45. Построение разверток правильных многогранников (призма, пирамида).
46. Построение разверток тел вращения (цилиндр, конус).
47. Модели геометрически правильных тел вращения (шар, тор).
48. Модели сложных тел вращения.
49. Соединение объемов (врезки одних тел в другие).
50. Техника макетных работ над объемным шрифтом.
51. Техника макетирования плоского шрифта.
52. Функции макетов в проектной деятельности дизайнера.
53. Виды макетов.
54. Последовательность ведения макетных работ в ходе проектирования.

ПРАКТИЧЕСКОЕ ЗАДАНИЕ К РАЗДЕЛУ 1

Темы практических заданий:

Задание: No1 разработать композицию с пластическим решением техногенного характера с использованием природного материала; No2 разработать композицию с пластическим решением биоморфного характера с использованием объектов рукотворного мира и их фрагментов.

Материал: тонкий картон, ватман, тонированная бумага, макетный нож, ножницы, клей, металлическая линейка, доска со специальным покрытием.

РУБЕЖНЫЙ КОНТРОЛЬ К РАЗДЕЛУ 1: форма рубежного контроля – анализ и обсуждение практических работ.

РАЗДЕЛ 2. Моделирование

Тема 2.1 Объемное моделирование средовых объектов и их элементов.

Цель изучить объемное моделирование

Перечень изучаемых элементов содержания

Целью Макетирования является: развитие пространственного представления и воображения, конструктивно-геометрического мышления, способностей к анализу пространственных форм;

Задачи:

- изучение способов получения пространственных моделей и умение решать поставленные проектные задачи,

- изучение свойств пространственных объектов, свойств и качеств поверхностей, образующих эти объекты
- воспитание пластической и визуальной культуры дизайнера

Рассматриваются методы трехмерного моделирования в материале, свойства различных материалов и их выразительных средств - текстур, фактур. Изучается технология создания макетов из различных материалов. Макеты дают возможность проектировщику эффективнее воспринять и дать оценку изделию, автор получает наиболее полное представление о форме, пропорциях изделия в целом и в соотношениях деталей, корректирует связь проектируемого объекта с антропометрическими данными или композиционными особенностями предметно-пространственной среды.

Вопросы для самоподготовки:

7. Основные приемы макетирования: обработка макетных материалов, виды склеек, обработка криволинейных поверхностей, использование цвета в макетировании.
8. Понятие объемно-пространственной композиции.
9. Понятие пропорция.
55. Понятие контраст.
56. Понятие нюанса.
57. Понятие тождество.
58. Понятие цвет.
59. Массивность – пространственность.
60. Легкость – тяжесть.
61. Симметрия – асимметрия.
62. Динамика – статика.
63. Понятие о линейных элементах в макетировании.
64. Макетирование плоскостных композиций из линейных элементов.
65. Макетирование линейных орнаментальных композиций.
66. Принципы макетирования объемных композиций из линейных элементов.
67. Орнаментальная разработка поверхности в макете.
68. Принципы трансформации плоскости в объем.
69. Понятие кулисных поверхностей в макетировании.
70. Классификация объемных тел по виду очертания поверхностей.
71. Построение разверток правильных многогранников (призма, пирамида).
72. Построение разверток тел вращения (цилиндр, конус).
73. Модели геометрически правильных тел вращения (шар, тор).
74. Модели сложных тел вращения.
75. Соединение объемов (врезки одних тел в другие).
76. Техника макетных работ над объемным шрифтом.
77. Техника макетирования плоского шрифта.
78. Функции макетов в проектной деятельности дизайнера.
79. Виды макетов.
80. Последовательность ведения макетных работ в ходе проектирования.

Тема 2.2 Архитектурные макеты.

Цель: сформировать систему знаний об архитектурных макетах

Перечень изучаемых элементов содержания

Целью Макетирования является: развитие пространственного представления и воображения, конструктивно-геометрического мышления, способностей к анализу пространственных форм;

Задачи:

- изучение способов получения пространственных моделей и умение решать поставленные проектные задачи,
- изучение свойств пространственных объектов, свойств и качеств поверхностей, образующих эти объекты
- воспитание пластической и визуальной культуры дизайнера

Рассматриваются методы трехмерного моделирования в материале, свойства различных материалов и их выразительных средств - текстур, фактур. Изучается технология создания макетов из различных материалов. Макеты дают возможность проектировщику эффективнее воспринять и дать оценку изделию, автор получает наиболее полное представление о форме, пропорциях изделия в целом и в соотношениях деталей, корректирует связь проектируемого объекта с антропометрическими данными или композиционными особенностями предметно-пространственной среды.

Вопросы для самоподготовки:

10. Основные приемы макетирования: обработка макетных материалов, виды склеек, обработка криволинейных поверхностей, использование цвета в макетировании.
11. Понятие объемно-пространственной композиции.
12. Понятие пропорция.
81. Понятие контраст.
82. Понятие нюанса.
83. Понятие тождество.
84. Понятие цвет.
85. Массивность – пространственность.
86. Легкость – тяжесть.
87. Симметрия – асимметрия.
88. Динамика – статика.
89. Понятие о линейных элементах в макетировании.
90. Макетирование плоскостных композиций из линейных элементов.
91. Макетирование линейных орнаментальных композиций.
92. Принципы макетирования объемных композиций из линейных элементов.
93. Орнаментальная разработка поверхности в макете.
94. Принципы трансформации плоскости в объем.
95. Понятие кулисных поверхностей в макетировании.
96. Классификация объемных тел по виду очертания поверхностей.
97. Построение разверток правильных многогранников (призма, пирамида).
98. Построение разверток тел вращения (цилиндр, конус).
99. Модели геометрически правильных тел вращения (шар, тор).
100. Модели сложных тел вращения.
101. Соединение объемов (врезки одних тел в другие).
102. Техника макетных работ над объемным шрифтом.
103. Техника макетирования плоского шрифта.
104. Функции макетов в проектной деятельности дизайнера.
105. Виды макетов.
106. Последовательность ведения макетных работ в ходе проектирования.

ПРАКТИЧЕСКОЕ ЗАДАНИЕ К РАЗДЕЛУ 2

Темы практических заданий:

Задание: создать объемно-пластический эскиз модели интерьера с условным тонированием стен, деталей макета для большей эффективности выявления назначения и образа данного помещения.

Материал: тонкий картон, ватман, тонированная бумага, макетный нож, ножницы, клей, металлическая линейка, доска со специальным покрытием.

Задание: изучить технологии создания макетов зданий и сооружений, технические приемы работы с различными материалами; разработать эскиз будущей модели с переносом чертежей на материал.

Материал: тонкий картон, ватман, тонированная бумага, макетный нож, ножницы, клей, металлическая линейка, доска со специальным покрытием.

РУБЕЖНЫЙ КОНТРОЛЬ К РАЗДЕЛУ 2: форма рубежного контроля – анализ и обсуждение практических работ.

РАЗДЕЛ 3. Моделирование

Тема 3.1. Планировочные макеты.

Цель:изучить планировочные макеты

Перечень изучаемых элементов содержания

Целью Макетирования является: развитие пространственного представления и воображения, конструктивно-геометрического мышления, способностей к анализу пространственных форм;

Задачи:

- изучение способов получения пространственных моделей и умение решать поставленные проектные задачи,
- изучение свойств пространственных объектов, свойств и качеств поверхностей, образующих эти объекты
- воспитание пластической и визуальной культуры дизайнера

Рассматриваются методы трехмерного моделирования в материале, свойства различных материалов и их выразительных средств - текстур, фактур. Изучается технология создания макетов из различных материалов. Макеты дают возможность проектировщику эффективнее воспринять и дать оценку изделию, автор получает наиболее полное представление о форме, пропорциях изделия в целом и в соотношениях деталей, корректирует связь проектируемого объекта с антропометрическими данными или композиционными особенностями предметно-пространственной среды.

Вопросы для самоподготовки:

13. Основные приемы макетирования: обработка макетных материалов, виды склеек, обработка криволинейных поверхностей, использование цвета в макетировании.
14. Понятие объемно-пространственной композиции.
15. Понятие пропорция.
107. Понятие контраст.
108. Понятие нюанса.
109. Понятие тождество.
110. Понятие цвет.
111. Массивность – пространственность.
112. Легкость – тяжесть.
113. Симметрия – асимметрия.
114. Динамика – статика.
115. Понятие о линейных элементах в макетировании.
116. Макетирование плоскостных композиций из линейных элементов.
117. Макетирование линейных орнаментальных композиций.
118. Принципы макетирования объемных композиций из линейных элементов.
119. Орнаментальная разработка поверхности в макете.
120. Принципы трансформации плоскости в объем.
121. Понятие кулисных поверхностей в макетировании.
122. Классификация объемных тел по виду очертания поверхностей.
123. Построение разверток правильных многогранников (призма, пирамида).
124. Построение разверток тел вращения (цилиндр, конус).
125. Модели геометрически правильных тел вращения (шар, тор).
126. Модели сложных тел вращения.
127. Соединение объемов (врезки одних тел в другие).
128. Техника макетных работ над объемным шрифтом.
129. Техника макетирования плоского шрифта.
130. Функции макетов в проектной деятельности дизайнера.
131. Виды макетов.
132. Последовательность ведения макетных работ в ходе проектирования.

Тема 3.2 Рабочие макеты.

Цель:сформировать систему знаний о рабочих макетах

Перечень изучаемых элементов содержания

Целью Макетирования является: развитие пространственного представления и воображения, конструктивно-геометрического мышления, способностей к анализу пространственных форм;

Задачи:

- изучение способов получения пространственных моделей и умение решать поставленные проектные задачи,
- изучение свойств пространственных объектов, свойств и качеств поверхностей, образующих эти объекты
- воспитание пластической и визуальной культуры дизайнера

Рассматриваются методы трехмерного моделирования в материале, свойства различных материалов и их выразительных средств - текстур, фактур. Изучается технология создания макетов из различных материалов. Макеты дают возможность проектировщику эффективнее воспринять и дать оценку изделию, автор получает наиболее полное представление о форме, пропорциях изделия в целом и в соотношениях деталей, корректирует связь проектируемого объекта с антропометрическими данными или композиционными особенностями предметно-пространственной среды.

Вопросы для самоподготовки:

16. Основные приемы макетирования: обработка макетных материалов, виды склеек, обработка криволинейных поверхностей, использование цвета в макетировании.
17. Понятие объемно-пространственной композиции.
18. Понятие пропорция.
133. Понятие контраст.
134. Понятие нюанса.
135. Понятие тождество.
136. Понятие цвет.
137. Массивность – пространственность.
138. Легкость – тяжесть.
139. Симметрия – асимметрия.
140. Динамика – статика.
141. Понятие о линейных элементах в макетировании.
142. Макетирование плоскостных композиций из линейных элементов.
143. Макетирование линейных орнаментальных композиций.
144. Принципы макетирования объемных композиций из линейных элементов.
145. Орнаментальная разработка поверхности в макете.
146. Принципы трансформации плоскости в объем.
147. Понятие кулисных поверхностей в макетировании.
148. Классификация объемных тел по виду очертания поверхностей.
149. Построение разверток правильных многогранников (призма, пирамида).
150. Построение разверток тел вращения (цилиндр, конус).
151. Модели геометрически правильных тел вращения (шар, тор).
152. Модели сложных тел вращения.
153. Соединение объемов (врезки одних тел в другие).
154. Техника макетных работ над объемным шрифтом.
155. Техника макетирования плоского шрифта.
156. Функции макетов в проектной деятельности дизайнера.
157. Виды макетов.
158. Последовательность ведения макетных работ в ходе проектирования.

ПРАКТИЧЕСКОЕ ЗАДАНИЕ К РАЗДЕЛУ 3

Форма практического задания: практическая работа по рисунку на листе формата А1.

Темы практических заданий:

Задание: изучить способы создания планировочных макетов; изготовить чертеж генплана и перенести его на материалы; изготовить подмакетник.

Материал: тонкий картон, ватман, тонированная бумага, макетный нож, ножницы, клей, металлическая линейка, доска со специальным покрытием.

Задание: освоить технику создания рабочих, эскизных макетов; выполнить эскиз рабочего макета.

Материал: тонкий картон, ватман, тонированная бумага, макетный нож, ножницы, клей, металлическая линейка, доска со специальным покрытием.

РУБЕЖНЫЙ КОНТРОЛЬ К РАЗДЕЛУ 3: форма рубежного контроля – анализ и обсуждение практических работ.

РАЗДЕЛ 4. ФОНД ОЦЕНОЧНЫХ СРЕДСТВ ДЛЯ ПРОВЕДЕНИЯ ПРОМЕЖУТОЧНОЙ АТТЕСТАЦИИ ОБУЧАЮЩИХСЯ ПО ДИСЦИПЛИНЕ (МОДУЛЮ)

4.1. Форма промежуточной аттестации обучающегося по дисциплине «Макетирование и моделирование»

Контрольным мероприятием промежуточной аттестации обучающихся по учебной дисциплине «Макетирование и моделирование» является **дифференцированный зачет**, который проводится в устной форме.

4.2. Перечень компетенций с указанием этапов их формирования в процессе освоения образовательной программы

Код компетенции	Содержание компетенции (части компетенции)	Результаты обучения	Этапы формирования компетенций в процессе освоения образовательной программы
ПК-2	способностью обосновать свои предложения при разработке проектной идеи, основанной на концептуальном, творческом подходе к решению дизайнерской задачи	Знать: основные понятия и термины дизайна; понимать роль дизайна как культурного феномена; современные философские взгляды на дизайн и перспективы его развития; основы теории и методологии проектирования в дизайне.	Этап формирования знаний
		Уметь: анализировать дизайн-концепции с выявлением их культурных смыслов и художественного языка.	Этап формирования умений
		Владеть: системным мышлением в области дизайна; методами работы в виртуальном пространстве; основными приемами преподавания в общеобразовательных школах, колледжах и училищах, в 10 учреждениях дополнительного образования.	Этап формирования навыков и получения опыта

ПК-7	способностью выполнять эталонные образцы объекта дизайна или его отдельные элементы в макете, материале	<p>Знать: способы исполнения эталонных образцов объектов дизайна или его отдельных элементов в макете, материале; свойства бумаги и картона, а также изделий из них, полиграфические материалы, технологию печати и послепечатной обработки; основы художественно-технического редактирования и макетирования, систему типометрии в полиграфии; классификации печатной продукции, схему издательского процесса (при анализе теоретических знаний и практических действий допускает отдельные ошибки).</p>	Этап формирования знаний
		<p>Уметь: выполнять эталонные образцы объекта дизайна или его отдельные элементы в макете, материале; создавать макеты полиграфических изделий, учитывая свойства бумаги и картона, технологии печати и послепечатной обработки; применять основы художественно-технического редактирования и макетирования, использовать систему типометрии в полиграфии; классифицировать печатную продукцию, ориентироваться в схемах издательского процесса</p>	Этап формирования умений
		<p>Владеть: способностью выполнять эталонные образцы объекта дизайна или его отдельные элементы в макете, материале; навыками изготовления макетов</p>	Этап формирования навыков и получения опыта

		полиграфических изделий, учитывая свойства бумаги, картона и полиграфических материалов, учитывая технологии печати и послепечатной обработки; основами художественно-технического редактирования и макетирования, системами типометрии в полиграфии; классификациями печатной продукции, схемами издательского процесса. (при выполнении данных мыслительных операций и практических действий)	
ПК-4	способностью анализировать и определять требования к дизайн-проекту и синтезировать набор возможных решений задачи или подходов к выполнению дизайн-проекта	Знать: основы проектной графики.	Этап формирования знаний
		Уметь: решать основные типы проектных задач; проектировать графическую продукцию и средства визуальной коммуникации.	Этап формирования умений
		Владеть: приемами организации проектного материала для передачи творческого художественного замысла; растровой графикой; выполнением проекта в материале.	Этап формирования навыков и получения опыта

4.3 Описание показателей и критериев оценивания компетенций на различных этапах их формирования, описание шкал оценивания

Код компетенции	Этапы формирования компетенций	Показатель оценивания компетенции	Критерии и шкалы оценивания
ПК-2, ПК-4, ПК-7	Этап формирования знаний.	Теоретический блок вопросов. Уровень освоения программного материала, логика и грамотность изложения, умение самостоятельно обобщать и излагать материал	1) обучающийся глубоко и прочно освоил программный материал, исчерпывающе, последовательно, грамотно и логически стройно его излагает, тесно увязывает с задачами и будущей деятельностью, не затрудняется с ответом при видоизменении задания, умеет самостоятельно

			<p>обобщать и излагать материал, не допуская ошибок: (9-10] баллов; 2) обучающийся твердо знает программный материал, грамотно и по существу излагает его, не допуская существенных неточностей в ответе на вопрос, может правильно применять теоретические положения: [8-9) баллов; 3) обучающийся освоил основной материал, но не знает отдельных деталей, допускает неточности, недостаточно правильные формулировки, нарушает последовательность в изложении программного материала: (6-8) баллов; 4) обучающийся не знает значительной части программного материала, допускает существенные ошибки: [0-6] баллов.</p>
ПК-2, ПК-4, ПК-7	Этап формирования умений	<p>Аналитическое задание (<i>задачи, ситуационные задания, кейсы, проблемные ситуации и т.д.</i>)</p> <p>Практическое применение теоретических положений применительно к профессиональным задачам, обоснование принятых решений</p>	<p>1) свободно справляется с задачами и практическими заданиями, правильно обосновывает принятые решения, задание выполнено верно, даны ясные аналитические выводы к решению задания, подкрепленные теорией: (9-10] баллов; 2) владеет необходимыми умениями и навыками при выполнении практических заданий, задание выполнено верно, отмечается хорошее развитие аргумента, однако отмечены погрешности в ответе, скорректированные при собеседовании: [8-9) баллов; 3) испытывает затруднения в выполнении практических заданий, задание выполнено</p>
ПК-2, ПК-4, ПК-7	Этап формирования навыков и получения опыта.	<p>Аналитическое задание (<i>задачи, ситуационные задания, кейсы, проблемные ситуации</i>)</p>	

		<i>и т.д.)</i> Решение практических заданий и задач, владение навыками и умениями при выполнении практических заданий, самостоятельность, умение обобщать и излагать материал.	с ошибками, отсутствуют логические выводы и заключения к решению: (6-8) баллов; 4) практические задания, задачи выполняет с большими затруднениями или задание не выполнено вообще, или задание выполнено не до конца, нет четких выводов и заключений по решению задания, сделаны неверные выводы по решению задания: [0-6] баллов.
--	--	---	---

4.4 Типовые контрольные задания или иные материалы, необходимые для оценки знаний, умений, навыков и (или) опыта деятельности, характеризующих этапы формирования компетенций в процессе освоения образовательной программы

Примерные вопросы для проведения промежуточной аттестации обучающихся по дисциплине «Макетирование и моделирование»

Теоретический блок вопросов:

1. Расскажите о композиции в моделировании и макетировании.
2. Назовите основные приемы в макетировании и моделировании.
3. Какие бывают способы соединения объемов.
4. Расскажите о композиционных закономерностях и пропорциях соотношения.
5. Что вы знаете о цвете в макетировании и моделировании.
6. Дайте определение понятию ритм. Соразмерность целого и деталей.
7. Назовите основные приемы масштабирования.
8. Расскажите об основных приемах моделирования
9. Приведите примеры применение макетирования и моделирования.
10. Какие материалы и инструменты используются для макетирования и моделирования.
11. Расскажите о технике безопасности на занятиях.
12. Назовите основные приемы в макетировании и моделировании.
13. Какие вы знаете способы соединения объемов.
14. Что вы можете рассказать о макетных материалах и их применении.
15. Какие макетные материалы, обладающие переменными конструкционными свойствами, вы знаете.
16. Перечислите категории и свойства композиции. Средства исполнения.
17. Расскажите о разработке композиции из макетных материалов. Использование различных макетных приемов
18. Какие эскизы малых форм, развертки малых форм, макеты малых форм, составление композиции из малых форм вам известны.
19. Что такое объемное моделирование. Объемы из линий.
20. Какие свойства разработки кулисных, трансформируемых поверхностей вы знаете.
21. Назовите способы организации плоскости. Метрический повтор и ритм. Законы и способы формирования.
22. Что вы знаете о закономерностях конструктивных линий и макетировании объемной формы из плоских элементов.
23. Какие основные и вспомогательные материалы, применяемые в макетировании, вы знаете. Изготовление эскизных и учебных макетов.

24. Назовите приемы формообразования объема различными материалами.
25. Расскажите о разработке сложной объемной композиции из отдельных плоскостей с использованием различных материалов макетирования.
26. Приведите примеры перевода графического изображения в макетную форму.
27. Как осуществляется разработка композиции с различными свойствами. Стилизация. Выделение акцентов композиции.
28. Пример создания объемной композиции по средствам плоских форм.
29. Расскажите о моделировании сложных многогранников.
30. Назовите модели деталей сложных форм, подробные развертки и чертежи сложных многогранников. Макеты сложных многогранников.
31. Как осуществляется объемное моделирование средовых объектов и их элементов.
32. Что вы знаете о использовании технических навыков и приемов макетирования.
33. Приведите пример применения разнообразных скульптурных техник и создание целостной композиции из отдельных деталей.

Практические задания:

Проверка практических заданий по темам:

1. Модель и ее роль в проектной деятельности дизайнера.
2. Тематическое моделирование в дизайне среды.
3. Объемное моделирование средовых объектов и их элементов.
4. Архитектурные макеты.
5. Планировочные макеты.
6. Рабочие макеты.

Тест

1. Какие простые объемные формы вы знаете?

- конус, цилиндр, куб, пирамида
- круг, квадрат, эллипс, ромб, прямоугольник
- звездчатый додекаэдр, звездчатый икосаэдр, битригональный додекаэдр
- узелковый тор, шар, усеченный кубооктаэдр

2. Многогранник - это

- поверхность, состоящая из плоских граней
- фигура, в основании которой лежит квадрат
- объемное тело, возникающее при вращении плоской геометрической фигуры
- плоская фигура

3. Какие фигуры относятся к телам вращения?

- конус, цилиндр, шар, тор
- тетраэдр, куб, октаэдр, икосаэдр, додекаэдр
- квадрат, эллипс, ромб, прямоугольник
- звездчатый додекаэдр, звездчатый икосаэдр, битригональный додекаэдр

4. Какие фигуры относятся к сложным объемным формам?

- звездчатый додекаэдр, звездчатый икосаэдр, битригональный додекаэдр
- круг, квадрат, эллипс, ромб, прямоугольник
- конус, цилиндр, куб, пирамида
- линия, прямая, отрезок, луч

5. Какой способ склеивания используют для выставочных макетов?

- стык в стык
- внахлест
- соединение с —клапанами
- соединение с —язычками

6. Какой способ склеивания используют для рабочих макетов?

- внахлест
- сминание
- стык в стык

сложный

7. Платоновы тела - это

- правильные многогранники
- фигуры, в основании которых лежит круг
- неправильные многогранники
- фигуры, в основании которых лежит квадрат

8. Многогранник называется правильным, если

- все его грани являются равными правильными многогранниками, в каждой его вершине сходится одинаковое количество ребер
- в каждой его вершине сходится разное количество ребер
- все его грани являются неправильными многогранниками
- в его основании лежит круг

9. Тетраэдр - это

- многогранник, четыре грани которого равносторонние треугольники
- многогранник, гранями которого являются восемь равносторонних треугольников
- относится к телам вращения
- плоская фигура

10. Конус, цилиндр, шар, тор - это

- тела вращения
- плоские фигуры
- многогранники
- Платоновы тела

11. Тела вращения - это

- объемные тела, возникающие при вращении плоской геометрической фигуры
- неправильные многогранники
- многогранники, гранями которых являются в равносторонние треугольники
- фигуры, в основании которых лежит квадрат

12. Тор - это

- геометрическое тело, образуемое вращением круга вокруг не пересекающей лежащей в одной с ним плоскости прямой
- геометрическое тело, образованное вращением прямоугольного треугольника его и около одного из его катетов
- геометрическое тело, получающееся при вращении круга вокруг своего диаметра
- геометрическое тело, образованное вращением прямоугольника вокруг одной из его сторон

13. Конус - это

- геометрическое тело, образованное вращением прямоугольного треугольника одного из его катетов
- геометрическое тело, образуемое вращением круга вокруг не пересекающей лежащей в одной с ним плоскости прямой около его и
- геометрическое тело, образованное вращением прямоугольника вокруг одной из его сторон
- геометрическое тело, получающееся при вращении круга вокруг своего диаметра

14. Цилиндр - это

- геометрическое тело, образованное вращением прямоугольника вокруг одной из его сторон
- геометрическое тело, получающееся при вращении круга вокруг своего диаметра
- геометрическое тело, образованное вращением прямоугольного треугольника одного из его катетов
- геометрическое тело, образуемое вращением круга вокруг не пересекающей лежащей в одной с ним плоскости прямой

15. Шар - это

- геометрическое тело, получающееся при вращении круга вокруг своего диаметра около его и
- геометрическое тело, образованное вращением прямоугольника вокруг одной из его сторон
- геометрическое тело, образованное вращением прямоугольного треугольника около одного из его катетов
- геометрическое тело, образуемое вращением круга вокруг не пересекающей его и лежащей в одной с ним плоскости прямой

16. Пирамида - это

- многогранник, одна грань которого многоугольник, а остальные грани - треугольники с общей вершиной
- многогранник, две грани которого (основания) представляют собой равные многоугольники с взаимно параллельными сторонами, а все другие грани параллелограммы
- многогранник, гранями которого являются двадцать равносторонних треугольников
- многогранник, гранями которого являются восемь равносторонних треугольников

17. Призма - это

- многогранник, две грани которого (основания) представляют собой равные многоугольники с взаимно параллельными сторонами, а все другие грани параллелограммы
- многогранник, одна грань которого многоугольник, а остальные грани - треугольники с общей вершиной
- многогранник, гранями которого являются восемь равносторонних треугольников
- многогранник, одна грань которого многоугольник, а остальные грани - треугольники с общей вершиной

18. Октаэдр - это

- многогранник, гранями которого являются восемь равносторонних треугольников
- многогранник, гранями которого являются двадцать равносторонних треугольников
- многогранник, четыре грани которого равносторонние треугольники
- многогранник, одна грань которого многоугольник, а остальные грани - треугольники с общей вершиной

19. Гексаэдр (куб) - это

- правильный многогранник, гранями которого являются шесть квадратов
- многогранник, гранями которого являются двадцать равносторонних треугольников
- многогранник, четыре грани которого равносторонние треугольники
- многогранник, гранями которого являются восемь равносторонних треугольников

20. Икосаэдр - это

- многогранник, гранями которого являются двадцать равносторонних треугольников
- это многогранник, одна грань которого многоугольник, а остальные грани - треугольники с общей вершиной
- многогранник, четыре грани которого равносторонние треугольники
- многогранник, гранями которого являются восемь равносторонних треугольников

21. Додекаэдр - это

- правильный многогранник, составленный из двенадцати правильных пятиугольников — пентагонов
- многогранник, гранями которого являются двадцать равносторонних треугольников
- многогранник, четыре грани которого равносторонние треугольники
- многогранник, гранями которого являются восемь равносторонних треугольников

22. Для того чтобы грани макета многогранника были ровными, без надломов, необходимо

- по линиям сгиба сделать надрезы по линиям сгиба сделать заломы
- по линиям сгиба сделать припуски
- по линиям сгиба сделать сквозные прорезы

23. Виды карандашей для чертежных и макетных работ

- простой, автоматический, механический

- пневматический
- медицинский
- клеевой

24. Инструменты, используемые в макетировании

- картон, бумага, резак, ножницы, клей
- круглые кисти, палитра, тушь, акварельная бумага
- гвозди, молоток, рубанок, плоскогубцы
- карандаш, линейка, циркуль, резинка, рапидограф, рейсфедер, бумага

25. Сопряжения - это

- плавное соединение кривых и прямых линий
- место пересечения прямых линий
- центр окружности
- диаграммы

26. Антураж - это

- изображение деревьев и ландшафта
- изображение людей, животных и техники
- рисунок с натуры
- изображение наружного вида здания, проецируемое на вертикальную плоскость **27.**

Стаффаж - это

- изображение людей, животных и техники
- изображение наружного вида здания, проецируемое на вертикальную плоскость
- изображение деревьев и ландшафта
- инструмент для изготовления макетов

28. Автор знаменитого модулога

- Ле Корбюзье
- Витрувий
- Виньола
- Леонардо да Винчи

29. Кто ввел термин «Золотое сечение»?

- Леонардо да Винчи
- Фибоначчи
- Пифагор
- Виньола

30. Масштаб - это

- отношение длины отрезка на чертеже к его длине в натуре
- условное изображение
- план
- линейка

31. Пропорция - это

- соразмерность, определенное соотношение частей между собой
- система осей
- зрительное равновесие композиции
- упорядоченность элементов формы

32. Дополняя макет фигурой человека, архитектор подчеркивает

- масштабность чертежа
- пространственность чертежа
- красоту и пользу
- статичность чертежа

33. Самым характерным в форме деревьев является

- соотношение ствола и кроны, их форма, характер роста основных ветвей
- цветовое решение
- высота дерева

- расположение дерева на чертеже
- 34. Макетирование это -**
- комплекс способов и приемов объемного воспроизведения формы в виде материальной
 - модели
 - рисунок или чертеж тушью
 - акварельный рисунок
 - полихромная графика

4.5 Методические материалы, определяющие процедуры оценивания знаний, умений, навыков и (или) опыта деятельности, характеризующих этапы формирования компетенций

Промежуточная аттестация по дисциплине «Макетирование и моделирование» проводится в соответствии с Положением о промежуточной аттестации обучающихся по основным профессиональным образовательным программам высшего образования – программ магистратуры в Российском государственном социальном университете и Положение о балльно-рейтинговой системе оценки успеваемости обучающихся по основным профессиональным образовательным программам высшего образования - программам магистратуры в Российском государственном социальном университете.

На промежуточную аттестацию отводится 20 рейтинговых баллов.

Ответы обучающегося на контрольном мероприятии промежуточной аттестации оцениваются педагогическим работником по 20 - балльной шкале, а итоговая оценка по дисциплине «Макетирование и моделирование» выставляется по пятибалльной системе для дифференцированного зачета.

Критерии выставления оценки определяются Положением о балльно-рейтинговой системе оценки успеваемости обучающихся по основным профессиональным образовательным программам высшего образования - программам магистратуры в Российском государственном социальном университете.

РАЗДЕЛ 5. УСЛОВИЯ РЕАЛИЗАЦИИ ДИСЦИПЛИНЫ (МОДУЛЯ)

5.1. Перечень основной и дополнительной учебной литературы для освоения дисциплины «Макетирование и моделирование»

5.1.1. Основная литература

1. Скакова, А. Г. Рисунок и живопись : учебник для вузов / А. Г. Скакова. — Москва : Издательство Юрайт, 2022. — 128 с. — (Высшее образование). — ISBN 978-5-534-10876-7. — URL : <https://urait.ru/bcode/495384>
2. Лысенков, Н. К. Пластическая анатомия : учебник для вузов / Н. К. Лысенков, П. И. Карузин. — Москва : Издательство Юрайт, 2022. — 240 с. — (Высшее образование). — ISBN 978-5-534-06400-1. — URL : <https://urait.ru/bcode/474235>
3. Графический дизайн. Современные концепции : учебное пособие для вузов / Е. Э. Павловская [и др.] ; ответственный редактор Е. Э. Павловская. — 2-е изд., перераб. и доп. — Москва : Издательство Юрайт, 2022. — 119 с. — (Высшее образование). — ISBN 978-5-534-11169-9. — URL : <https://urait.ru/bcode/493343>

5.1.2. Дополнительная литература

1. Пашкова, И. В. Проектирование: проектирование упаковки и малых форм полиграфии : учебное пособие для вузов / И. В. Пашкова. — 2-е изд. — Москва : Издательство Юрайт, 2022. — 179 с. — (Высшее образование). — ISBN 978-5-534-11228-3. — URL : <https://urait.ru/bcode/495775>

5.2 Перечень ресурсов информационно-коммуникационной сети «Интернет», необходимых для освоения дисциплины «Макетирование и моделирование»

№ №	Название электронного ресурса	Описание электронного ресурса	Используемый для работы адрес
1.	ЭБС «Университетская библиотека онлайн»	Электронная библиотека, обеспечивающая доступ высших и средних учебных заведений, публичных библиотек и корпоративных пользователей к наиболее востребованным материалам по всем отраслям знаний от ведущих российских издательств	http://biblioclub.ru/
2.	Научная электронная библиотека eLIBRARY.ru	Крупнейший российский информационно-аналитический портал в области науки, технологии, медицины и образования, содержащий рефераты и полные тексты более 34 млн научных публикаций и патентов	http://elibrary.ru/
3.	Образовательная платформа Юрайт	Электронно-библиотечная система для ВУЗов, ССУЗов, обеспечивающая доступ к учебникам, учебной и методической литературе по различным дисциплинам.	https://urait.ru/
4.	База данных "EastView"	Полнотекстовая база данных периодических изданий	https://dlib.eastview.com
5.	Электронная библиотека "Grebennikon"	Библиотека предоставляет доступ более чем к 30 журналам, выпускаемых Издательским домом "Гребенников".	https://grebennikon.ru/

5.3 Методические указания для обучающихся по освоению дисциплины «Макетирование и моделирование»

Освоение обучающимся дисциплины «Макетирование и моделирование» предполагает изучение материалов дисциплины «Макетирование и моделирование» на аудиторных занятиях и в ходе самостоятельной работы. Аудиторные занятия проходят в форме лекций, семинаров и практических занятий. Самостоятельная работа включает разнообразный комплекс видов и форм работы обучающихся.

Для успешного освоения дисциплины «Макетирование и моделирование» и достижения поставленных целей необходимо внимательно ознакомиться с рабочей программой дисциплины «Макетирование и моделирование», доступной в электронной информационно-образовательной среде РГСУ.

Следует обратить внимание на списки основной и дополнительной литературы, на предлагаемые преподавателем ресурсы информационно-телекоммуникационной сети Интернет. Эта информация необходима для самостоятельной работы обучающегося.

При подготовке к аудиторным занятиям необходимо помнить особенности каждой формы его проведения.

Подготовка к учебному занятию лекционного типа заключается в следующем.

С целью обеспечения успешного обучения обучающийся должен готовиться к лекции, поскольку она является важнейшей формой организации учебного процесса, поскольку:

- знакомит с новым учебным материалом;
- разъясняет учебные элементы, трудные для понимания;
- систематизирует учебный материал;
- ориентирует в учебном процессе.

С этой целью:

- внимательно прочитайте материал предыдущей лекции;
- ознакомьтесь с учебным материалом по учебнику и учебным пособиям с темой прочитанной лекции;
- внесите дополнения к полученным ранее знаниям по теме лекции на полях лекционной тетради;
- запишите возможные вопросы, которые вы зададите лектору на лекции по материалу изученной лекции;
- постарайтесь уяснить место изучаемой темы в своей подготовке;
- узнайте тему предстоящей лекции (по тематическому плану, по информации лектора) и запишите информацию, которой вы владеете по данному вопросу.

Подготовка к занятию семинарского типа

При подготовке и работе во время проведения лабораторных работ и занятий семинарского типа следует обратить внимание на следующие моменты: на процесс предварительной подготовки, на работу во время занятия, обработку полученных результатов, исправление полученных замечаний.

Предварительная подготовка к учебному занятию семинарского типа заключается в изучении теоретического материала в отведенное для самостоятельной работы время, ознакомление с инструктивными материалами с целью осознания задач лабораторной работы/практического занятия, техники безопасности при работе с приборами, веществами.

Работа во время проведения учебного занятия семинарского типа включает:

- консультирование студентов преподавателями и вспомогательным персоналом с целью предоставления исчерпывающей информации, необходимой для самостоятельного выполнения предложенных преподавателем задач, ознакомление с правилами техники безопасности при работе в лаборатории;
- самостоятельное выполнение заданий согласно обозначенной учебной программой тематики.

Обработка, обобщение полученных результатов лабораторной работы проводится обучающимися самостоятельно или под руководством преподавателя (в зависимости от степени сложности поставленных задач). В результате оформляется индивидуальный отчет. Подготовленная к сдаче на контроль и оценку работа сдается преподавателю. Форма отчетности может быть письменная, устная или две одновременно. Главным результатом в данном случае служит получение положительной оценки по каждой лабораторной работе/практическому занятию. Это является необходимым условием при проведении рубежного контроля и допуска к зачету/дифференцированному зачету/экзамену. При получении неудовлетворительных результатов обучающийся имеет право в дополнительное время пересдать преподавателю работу до проведения промежуточной аттестации.

Самостоятельная работа.

Для более углубленного изучения темы задания для самостоятельной работы рекомендуется выполнять параллельно с изучением данной темы. При выполнении заданий по возможности используйте наглядное представление материала. Более подробная информация о самостоятельной работе представлена в разделах «Учебно-методическое обеспечение самостоятельной работы по дисциплине (модулю)», «Методические указания к самостоятельной работе по дисциплине (модулю)».

5.4 Информационно-технологическое обеспечение образовательного процесса по дисциплине «Макетирование и моделирование»

5.4.1. Средства информационных технологий

1. Персональные компьютеры;
2. Средства доступа в Интернет;
3. Проектор.

5.4.2. Программное обеспечение

1. Операционная система: AstraLinux SE или Windows 7
2. Пакет офисных программ: LibreOffice или Microsoft Office Professional Plus 2007 Russian Academic
3. Справочная система Консультант+
4. Okular или Acrobat Reader DC
5. Ark или 7-zip
6. SKY DNS
7. True Conf (client)

5.4.3. Информационные справочные системы и профессиональные базы данных

№ №	Название электронного ресурса	Описание электронного ресурса	Используемый для работы адрес
1.	ЭБС «Университетская библиотека онлайн»	Электронная библиотека, обеспечивающая доступ высших и средних учебных заведений, публичных библиотек и корпоративных пользователей к наиболее востребованным материалам по всем отраслям знаний от ведущих российских издательств	http://biblioclub.ru/
2.	Научная электронная библиотека eLIBRARY.ru	Крупнейший российский информационно-аналитический портал в области науки, технологии, медицины и образования, содержащий рефераты и полные тексты более 34 млн научных публикаций и патентов	http://elibrary.ru/
3.	Образовательная платформа Юрайт	Электронно-библиотечная система для ВУЗов, ССУЗов, обеспечивающая доступ к учебникам, учебной и методической литературе по различным дисциплинам.	https://urait.ru/
4.	База данных "EastView"	Полнотекстовая база данных периодических изданий	https://dlib.eastview.com
5.	Электронная библиотека "Grebennikon"	Библиотека предоставляет доступ более чем к 30 журналам, выпускаемых Издательским домом "Гребенников".	https://grebennikon.ru/

5.5 Материально-техническое обеспечение образовательного процесса по дисциплине «Макетирование и моделирование»

Для изучения дисциплины «Макетирование и моделирование» в рамках реализации основной профессиональной образовательной программы высшего образования – программы магистратуры по направлению подготовки 54.04.01 Дизайн используются:

Учебная аудитория для занятий лекционного типа оснащена специализированной мебелью (стол для преподавателя, парты, стулья, доска для написания мелом); техническими средствами обучения (видеопроjectionное оборудование, средства звуковоспроизведения, экран и имеющие выход в сеть Интернет).

Учебная аудитория для занятий семинарского типа: оснащена специализированной мебелью (стол для преподавателя, парты, стулья, доска для написания мелом); техническими средствами обучения (видеопроjectionное оборудование, средства звуковоспроизведения, экран и имеющие выход в сеть Интернет); специальным оборудованием (софиты для освещения, натюрмортный фонд овощи, фрукты, гипсовые головы, гипсовые плиты и др.), драпировки, скелет человека.

Помещения для самостоятельной работы обучающихся: оснащены специализированной мебелью (парты, стулья) техническими средствами обучения (персональные

компьютеры с доступом в сеть Интернет и обеспечением доступа в электронно-информационную среду университета, программным обеспечением).

5.6 Образовательные технологии

При реализации дисциплины «Макетирование и моделирование» применяются различные образовательные технологии, в том числе технологии электронного обучения.

Освоение дисциплины «Макетирование и моделирование» предусматривает использование в учебном процессе активных и интерактивных форм проведения учебных занятий в форме компьютерных симуляций в сочетании с внеаудиторной работой с целью формирования и развития **профессиональных** навыков обучающихся.

При освоении дисциплины «Макетирование и моделирование» предусмотрено применением электронного обучения.

Учебные часы дисциплины «Макетирование и моделирование» предусматривают классическую контактную работу преподавателя с обучающимся в аудитории и контактную работу посредством электронной информационно-образовательной среды в синхронном и асинхронном режиме (вне аудитории) посредством применения возможностей компьютерных технологий (электронная почта, электронный учебник, тестирование, вебинар, видеофильм, презентация, форум и др.).

В рамках дисциплины «Макетирование и моделирование» предусмотрены встречи с руководителями и работниками организаций, деятельность которых связана с дизайном среды реализуемой основной профессиональной образовательной программы высшего образования – программы магистратуры.

ЛИСТ РЕГИСТРАЦИИ ИЗМЕНЕНИЙ

№ п/п	Содержание изменения	Реквизиты документа об утверждении изменения	Дата введения изменения
1.	Утверждена и введена в действие решением Ученого совета факультета на основании Федерального государственного образовательного стандарта высшего образования по направлению подготовки 54.04.01 Дизайн (магистратура), утвержденным приказом Министерства образования и науки Российской Федерации от 13.08.2020г № 1004	Протокол заседания Ученого совета факультета № 9 от «28» апреля 2022 года	____.____.____
2.		Протокол заседания Ученого совета факультета № _____ от «____» _____ 20____ года	____.____.____
3.		Протокол заседания Ученого совета факультета № _____ от «____» _____ 20____ года	____.____.____
4.		Протокол заседания Ученого совета факультета № _____ от «____» _____ 20____ года	____.____.____



**Министерство науки и высшего образования Российской Федерации
Федеральное государственное бюджетное образовательное
учреждение
высшего образования
«Российский государственный социальный университет»**

УТВЕРЖДАЮ
Декан факультета

Н.И. Ануфриева
28 апреля 2022 г.

**РАБОЧАЯ ПРОГРАММА ДИСЦИПЛИНЫ (МОДУЛЯ)
МЕТОДОЛОГИЯ НАУЧНЫХ ИССЛЕДОВАНИЙ**

**Направление подготовки
54.04.01 «Дизайн»**

**Направленность (профиль)
«Дизайн среды»**

**ОБРАЗОВАТЕЛЬНАЯ ПРОГРАММА ВЫСШЕГО ОБРАЗОВАНИЯ - ПРОГРАММА
МАГИСТРАТУРЫ**

**Форма обучения
Заочная**

Рабочая программа дисциплины «Методология научных исследований» разработана на основании федерального государственного образовательного стандарта высшего образования – магистратура по направлению подготовки 54.04.01 Дизайн, утвержденного приказом Министерства образования и науки Российской Федерации от 13.08.2020 № 1004, учебного плана по основной профессиональной образовательной программе высшего образования - программы магистратуры по направлению подготовки/специальности 54.04.01 Дизайн, а также с учетом рекомендованной примерной основной образовательной программой и с учетом следующих профессиональных стандартов, сопряженных с профессиональной деятельностью выпускника:

- 01.001 «Педагог (педагогическая деятельность в сфере дошкольного, начального общего, основного общего, среднего общего образования) (воспитатель, учитель)"

- 01.003 "Педагог дополнительного образования детей и взрослых"

Рабочая программа дисциплины «Методология научных исследований» разработана: Кандидатом педагогических наук, членом союза художников Подмосквья Чероковой А.В.

Руководитель основной образовательной программы
Кандидат педагогических наук, член союза художников Подмосквья



(подпись)

А.В. Черокова

Рабочая программа дисциплины «Методология научных исследований» обсуждена и утверждена на Ученом совете факультета искусств
Протокол № 9 от «28» апреля 2022 года

Декан факультета,
Д-р пед наук, профессор



(подпись)

Н.И.Ануфриева

Рабочая программа дисциплины «Методология научных исследований» рекомендована к утверждению представителями организаций-работодателей:

ГБОУ ДО г. Москвы ЦТР и МО
«Радость»
Зам.директора, к.п.н



(подпись)

А.А. Бондарев

МАУК «Центр искусств и ремесел»
Директор




(подпись)

О.В. Мамич

Рабочая программа дисциплины «Методология научных исследований» рецензирована и рекомендована к утверждению:

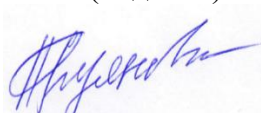
Доктор педагогических наук, профессор
кафедры искусств и художественного творчества РГСУ



(подпись)

А.В. Смирнов

Доктор педагогических наук, профессор,
и.о. проректора по учебно-методической работе МГИМ им. А.Г. Шнитке



(подпись)

Н.Б. Буянова

Согласовано
Научная библиотека, директор



(подпись)

И.Г. Маляр

СОДЕРЖАНИЕ

РАЗДЕЛ 1. ПАСПОРТ РАБОЧЕЙ ПРОГРАММЫ ДИСЦИПЛИНЫ (МОДУЛЯ).....	4
1.1 Цель и задачи дисциплины (модуля).....	4
1.2. Место дисциплины (модуля) в структуре основной профессиональной образовательной программы высшего образования-программы магистратуры	4
1.3 Планируемые результаты обучения по дисциплине (модулю) в рамках планируемых результатов освоения основной профессиональной образовательной программы высшего образования – программы магистратуры соотнесенные установленными индикаторами достижения компетенций	4
РАЗДЕЛ 2. СТРУКТУРА И СОДЕРЖАНИЕ ДИСЦИПЛИНЫ (МОДУЛЯ).....	6
2.1 Объем дисциплины (модуля), включая контактную работы обучающегося с педагогическими работниками и самостоятельную работу обучающегося.....	6
2.2. Учебно-тематический план дисциплины (модуля).....	6
РАЗДЕЛ 3. УЧЕБНО-МЕТОДИЧЕСКОЕ ОБЕСПЕЧЕНИЕ САМОСТОЯТЕЛЬНОЙ РАБОТЫ ОБУЧАЮЩИХСЯ ПО ДИСЦИПЛИНЕ (МОДУЛЮ).....	7
3.1. Виды самостоятельной работы обучающихся по дисциплине (модулю).....	7
3.2 Методические указания к самостоятельной работе по дисциплине (модулю).....	8
РАЗДЕЛ 4. ФОНД ОЦЕНОЧНЫХ СРЕДСТВ ДЛЯ ПРОВЕДЕНИЯ ПРОМЕЖУТОЧНОЙ АТТЕСТАЦИИ ОБУЧАЮЩИХСЯ ПО ДИСЦИПЛИНЕ (МОДУЛЮ).....	13
4.1. Форма промежуточной аттестации обучающегося по дисциплине (модулю).....	13
4.2. Перечень компетенций с указанием этапов их формирования в процессе освоения образовательной программы.....	13
4.3 Описание показателей и критериев оценивания компетенций на различных этапах их формирования, описание шкал оценивания	14
4.4 Типовые контрольные задания или иные материалы, необходимые для оценки знаний, умений, навыков и (или) опыта деятельности, характеризующих этапы формирования компетенций в процессе освоения образовательной программы.....	15
4.5 Методические материалы, определяющие процедуры оценивания знаний, умений, навыков и (или) опыта деятельности, характеризующих этапы формирования компетенций	16
РАЗДЕЛ 5. УСЛОВИЯ РЕАЛИЗАЦИИ ДИСЦИПЛИНЫ (МОДУЛЯ).....	17
5.1. Перечень основной и дополнительной учебной литературы для освоения дисциплины (модуля).....	17
5.2 Перечень ресурсов информационно-коммуникационной сети «Интернет», необходимых для освоения дисциплины (модуля).....	17
5.3 Методические указания для обучающихся по освоению дисциплины (модуля)	17
5.4 Информационно-технологическое обеспечение образовательного процесса по дисциплине (модулю).....	19
5.5 Материально-техническое обеспечение образовательного процесса по дисциплине (модулю)	19
5.6 Образовательные технологии.....	20
ЛИСТ РЕГИСТРАЦИИ ИЗМЕНЕНИЙ.....	22

РАЗДЕЛ 1. ПАСПОРТ РАБОЧЕЙ ПРОГРАММЫ ДИСЦИПЛИНЫ (МОДУЛЯ)

1.1 Цель и задачи дисциплины «Методология научных исследований»

Цель дисциплины «Методология научных исследований» заключается в получении обучающимися теоретических знаний о классической научной методологии проведения исследований, о понятийном аппарате научно-исследовательской деятельности, о методах научного исследования, о подготовке магистерской диссертации с последующим применением в профессиональной сфере и практических навыков (формирование) по профессиональной деятельности (научно-исследовательской, художественно-творческой, проектной).

Задачи дисциплины «Методология научных исследований»:

1. - сформировать понятие о научном знании; о закономерностях получения научного знания; о категориях и основных понятиях методологии научного исследования; о формах и методах научного познания; о принципах и организации научно-исследовательской деятельности;
2. – дать видение основных проблем современной практики научных исследований; основных подходов и методов исследования;
3. – помочь обосновать актуальность, теоретическую и практическую значимость избранной темы исследования; составить программу исследования и организовать исследовательский процесс;
4. – сформировать навык самостоятельного проведения научного исследования в рамках подготовки выпускной квалификационной работы- магистерской диссертации
5. сформировать способность к критическому анализу и оценке современных научных достижений, генерированию новых идей при решении исследовательских и практических задач, в том числе в междисциплинарных областях.

1.2. Место дисциплины «Методология научных исследований» в структуре основной профессиональной образовательной программы высшего образования- программы магистратуры

Дисциплина «Методология научных исследований» реализуется в обязательной части, формируемой участниками образовательных отношений части основной образовательной программы по направлению подготовки /специальности «54.04.01 Дизайн» заочной формы обучения.

Изучение дисциплины «Методология научных исследований» базируется на знаниях и умениях, полученных обучающимися ранее в ходе освоения программного материала ряда дисциплин (модулей): «История и онтология науки».

Перечень последующих дисциплин (модулей), для которых необходимы знания, умения и навыки, формируемые данной дисциплиной (модулем): Управление проектами и программами, История и методология дизайна

1.3 Планируемые результаты обучения по дисциплине «Методология научных исследований» в рамках планируемых результатов освоения основной профессиональной образовательной программы высшего образования – программы магистратуры соотношенные с установленными индикаторами достижения компетенций

Процесс освоения дисциплины «Методология научных исследований» направлен на формирование у обучающихся следующих универсальных, общепрофессиональных и профессиональных компетенций: УК-1, в соответствии с основной профессиональной образовательной программой высшего образования – программой магистратуры по направлению подготовки 54.04.01 Дизайн

В результате освоения дисциплины «Методология научных исследований» обучающийся должен продемонстрировать следующие результаты:

Категория компетенций	Код компетенции	Формулировка компетенции	Код и наименование индикатора достижения	Результаты обучения
-----------------------	-----------------	--------------------------	--	---------------------

			компетенции	
Системное и критическое мышление	УК-1	Способен осуществлять критический анализ проблемных ситуаций на основе системного подхода, выработать стратегию действий	<p>УК 3.1 Понимает эффективность использования стратегии сотрудничества для достижения поставленной цели; определяет роль каждого участника в команде</p> <p>УК 3.2 Учитывает в совместной деятельности особенности поведения и общения разных людей</p> <p>УК 3.3 Устанавливает разные виды коммуникации (устную, письменную, вербальную, невербальную, реальную, виртуальную, межличностную и др.) для руководства командой и достижения поставленной цели</p> <p>УК 3.4 Демонстрирует понимание результатов (последствий) личных действий; планирует последовательность шагов для достижения поставленной цели и контролирует их выполнение</p> <p>УК 3.5 Эффективно взаимодействует с членами команды; участвует в обмене информацией,</p>	<p><i>Знать:</i> основные парадигмы и методы научных исследований, концептуальные положения системного подхода к решению научных задач</p> <p><i>Уметь:</i> выявлять проблемы теоретического и практического характера в профессиональной деятельности</p> <p><i>Владеть:</i> опытом планирования, разработки алгоритма и реализации научного исследования</p>

			знаниями и опытом; содействует презентации результатов работы команды; соблюдает этические нормы взаимодействия	
--	--	--	---	--

РАЗДЕЛ 2. СТРУКТУРА И СОДЕРЖАНИЕ ДИСЦИПЛИНЫ (МОДУЛЯ)

2.1 Объем дисциплины «Методология научных исследований», включая контактную работу обучающегося с педагогическими работниками и самостоятельную работу обучающегося

Общая трудоемкость дисциплины «Методология научных исследований» составляет 2 зачетные единицы.

Заочная форма обучения

Вид учебной работы	Всего часов	Курс 1		Курс 2	
		Сессия 1-2	Сессия 3-4	Сессия 1-2	Сессия 3-4
Контактная работа обучающихся с педагогическими работниками	8	8			
Учебные занятия лекционного типа	4	4			
<i>из них: в форме практической подготовки</i>					
Практические занятия	4	4			
<i>из них: в форме практической подготовки</i>					
Лабораторные занятия					
<i>из них: в форме практической подготовки</i>					
Иная контактная работа					
<i>из них: в форме практической подготовки</i>					
Самостоятельная работа обучающихся	60	60			
Контроль промежуточной аттестации	4	4			
Форма промежуточной аттестации		зачет			
ОБЪЕМ ДИСЦИПЛИНЫ (МОДУЛЯ) В ЧАСАХ	72	72			

2.2. Учебно-тематический план дисциплины «Методология научных исследований»

Заочная форма обучения

Раздел, тема	Виды учебной работы, академических часов		
	Всего	Сл	Сл
			Контактная работа обучающихся с педагогическими работниками

			Всего	Лекционные занятия <i>из них: в форме практической подготовки</i>	Семинарские/ практические занятия <i>из них: в форме практической подготовки</i>	Лабораторные занятия <i>из них: в форме практической подготовки</i>	Иная контактная работа <i>из них: в форме практической подготовки</i>
Модуль 1 (Курс 1 Сессии 1-2)							
Раздел 1	36	30	2	2			
Раздел 2	36	30	2	2			
Контроль промежуточной аттестации (час)	4						
Общий объем, часов	72	60	4	4			

РАЗДЕЛ 3. УЧЕБНО-МЕТОДИЧЕСКОЕ ОБЕСПЕЧЕНИЕ САМОСТОЯТЕЛЬНОЙ РАБОТЫ ОБУЧАЮЩИХСЯ ПО ДИСЦИПЛИНЕ (МОДУЛЮ)

3.1. Виды самостоятельной работы обучающихся по дисциплине «*Методология научных исследований*»

Заочной формы обучения

Раздел, тема	Всего	Виды самостоятельной работы обучающихся					
		Академическая активность, час	Форма академической активности	Выполнение практ. заданий, час	Форма практического задания	Рубежный текущий контроль, час	Форма рубежного текущего контроля
Модуль 1. курс 1 сессии 1-2							
Раздел 1	30	20	Подготовка к лекционным и практическим занятиям, самостоятельное изучение раздела в ЭИОС	8	реферат	2	Компьютерное тестирование или иная форма рубежного контроля по усмотрению преподавателя
Раздел 2	30	20	Подготовка к лекционным и практическим занятиям, самостоятельное изучение раздела в ЭИОС	8	реферат	2	Компьютерное тестирование или иная форма рубежного контроля по усмотрению преподавателя

Общий объем по модулю/семестру, часов	60					4	
--	-----------	--	--	--	--	----------	--

3.2 Методические указания к самостоятельной работе по дисциплине «Методология научных исследований»

Раздел 1. Предмет и проблемное поле методологии научного исследования.

Тема 1. Философские основы методологии научных исследований

Цель: Выявить специфику учебной дисциплины, ее предмет и функции.

Перечень изучаемых элементов содержания:

Методология науки: определение, задачи, уровни и функции. Научное исследование как форма развития научного знания. Научное творчество. Методологические принципы научного исследования. Признаки научного исследования: объективность, системность, новизна получаемых данных. Верификация и фальсификация. Явление и факт. Понятие истины. Виды научных исследований.

Вопросы для самоподготовки:

1. Понятие научного исследования.
2. Принципы методологии научного исследования.
3. Специфика прикладных исследований.

Формы контроля самостоятельной работы обучающихся: выступление на семинаре, участие в теоретической дискуссии; оценка уровня содержательности задаваемых вопросов и качества выполнения индивидуальных заданий.

Тема 2. Объект, предмет, цель и задачи исследования, компоновка методологии исследования;

Цель: Ознакомиться с теоретико-методологическими основами научного исследования

Перечень изучаемых элементов содержания:

Выбор направления исследования. Научная проблема. Семантическая и прагматическая корректность при выборе темы. Разработанность темы. Обоснование актуальности исследования. Объект, субъект и предмет исследования; связь предмета с профилем специальности. Постановка цели как основного результата исследования. Задачи. Построение гипотезы исследования.

Вопросы для самоподготовки:

1. Роль научной проблемы в развитии науки
2. Связь предмета научного исследования с профилем специальности
3. Виды гипотез

Формы контроля самостоятельной работы обучающихся: опрос по содержанию изучаемой темы. Выявление степени изучения основной и дополнительной литературы.

Тема 3. Методическая и методологическая культура исследователя

Цель: Выявить рациональную и этическую специфику научного исследования

Перечень изучаемых элементов содержания:

Критерии методической и методологической культуры. Методика проведения научного исследования. Организация процесса проведения исследования. Логика доказательств и последовательность методов исследования. Формальные ошибки при проведении исследования. Аксиология и этика профессионального исследователя. Проблема плагиата.

Вопросы для самоподготовки:

1. Логика доказательств и последовательность методов исследования.
2. Формальные ошибки при проведении исследования.
3. Этические установки исследователя.

Список полезных интернет-ресурсов:

<http://biblioclub.ru/> 100% доступ

<http://e.lanbook.com/> 100% доступ

<http://elibrary.ru/> Доступ с любого компьютера в сети Университета

ПРАКТИЧЕСКОЕ ЗАДАНИЕ К РАЗДЕЛУ 1

Форма практического задания: реферат.

Примерный перечень тем рефератов к разделу 1:

1. Методология науки: задачи, уровни и функции.
2. Научное исследование как форма развития научного знания.
3. Научное творчество.
4. Методологические принципы научного исследования.
5. Признаки научного исследования: объективность, системность, новизна получаемых данных.
6. Верификация и фальсификация. Явление и факт. Понятие истины.
7. Виды научных исследований.
8. Критерии методической и методологической культуры.
9. Методика проведения научного исследования. Организация процесса проведения исследования.
10. Логика доказательств и последовательность методов исследования.
11. Формальные ошибки при проведении исследования.
12. Аксиология и этика профессионального исследователя.
13. Проблема плагиата.

РУБЕЖНЫЙ КОНТРОЛЬ К РАЗДЕЛУ 1: устный опрос

Раздел 2. Методы научного исследования в магистерской диссертации

Тема 4. Классификация научных методов

Цель: Дать представление о способах классификации научных методов

Перечень изучаемых элементов содержания:

Понятие метода исследования. Выбор групп методов при проведении различных исследований. Философский подход в исследовании. Общенаучные, частнонаучные и специальные методы. Междисциплинарные методы исследования. Естественно-научные и социально-гуманитарные методы. Соответствие методов уровням научного познания (эмпирический и теоретический).

Вопросы для самоподготовки:

1. Общая характеристика методов науки.
2. Предмет методологии науки.
3. Классификация методов.
4. Взаимодействие методологии с другими дисциплинами.

Формы контроля самостоятельной работы обучающихся: выступление на семинаре, выполнение индивидуальных заданий, решение практических задач.

Тема 5. Методологические парадигмы и принципы в истории науки

Цель: Выявить основные этапы развития методологии научного исследования

Перечень изучаемых элементов содержания:

Развитие представлений о научной методологии в философии науки. Традиционная методология античности и средних веков. «Органон» Аристотеля. Новое время о научном методе классической науки (Ф. Бэкон, Р. Декарт). Методология неклассической науки 19 – 20 веков. Роль позитивизма в развитие методологии науки. Эволюционная эпистемология (К. Поппер), теория научных революций (Т. Кун), методологический анархизм (П. Фейерабенд).

Вопросы для самоподготовки:

1. Мировоззренческие основания методологических подходов.
2. Отличие методов традиционной и классической науки.
2. Традиция, модерн и постмодерн в развитии науки

Формы контроля самостоятельной работы обучающихся: опрос слушателей по содержанию изучаемой темы. Выявления степени изучения аспирантами основной и дополнительной литературы.

Тема 6. Магистерская диссертация как вид научного исследования

Цель: Выявить специфику, форму и содержание научного исследования магистранта

Перечень изучаемых элементов содержания:

Исследовательские компетенции магистра. Магистерская диссертация как исследовательская работа. Специфика магистерского исследования. Композиция магистерской диссертации, рубрикация текста, язык и стиль. Формат защиты и подготовка материалов к защите (презентация, раздаточный материал, доклад).

Вопросы для самоподготовки:

1. Основные этапы подготовки магистерской диссертации.
2. Роль и значение научно-исследовательской практики для подготовки магистерской диссертации.
3. Композиция магистерской диссертации

Формы контроля самостоятельной работы обучающихся: опрос слушателей по содержанию изучаемой темы. Выявления степени изучения аспирантами основной и дополнительной литературы.

ПРАКТИЧЕСКОЕ ЗАДАНИЕ К РАЗДЕЛУ 2

Форма практического задания: реферат.

Примерный перечень тем рефератов к разделу 2:

Темы рефератов:

1. Исследовательские компетенции магистра.
2. Специфика научного знания.
3. Эмпирический и теоретический уровни научного познания.
4. Понятие научного метода и методологии.
5. Классификация методов научного познания.
6. Логические законы и их реализация в процессе научного исследования.
7. Наблюдение как метод научного познания.
8. Сравнение как источник получения информации об объекте.
9. Индуктивные и дедуктивные умозаключения.
10. Научная проблема и проблемная ситуация.
11. Построение гипотезы исследования. Требования к гипотезе.
12. Специфика методов социально-гуманитарных наук.
13. Обыденное сознание (здравый смысл) и наука.
14. Сущность понятия «Исследовательская программа гуманитарной науки».
15. Методологическая роль философии в научном познании.
16. Роль диалектики и метафизики в научном познании.
17. Аналогия и ее разновидности.
18. Гипотетико-дедуктивная модель науки.
19. Структура научных теорий.
20. Методологические принципы построения научных теорий.
21. Специфика становления и развития социологических теорий.
22. Функции объяснения и понимания в социальном познании.
23. Природа и типы объяснений.

РУБЕЖНЫЙ КОНТРОЛЬ К РАЗДЕЛУ 2: устный опрос

Структурно-тематический план контроля уровня освоенности компетенций в части, предусмотренной рабочей программой дисциплины:

Структура дисциплины	Вид контроля	Индекс оценочного средства
Текущий контроль		

Раздел 1. Предмет и проблемное поле методологии научного исследования		
Тема 1. Философские основы методологии научных исследований		
Тема 2. Объект, предмет, цель и задачи исследования, компоновка методологии исследования.		
Тема 3. Методическая и методологическая культура исследователя		
<i>Контроль по разделу 1</i>	Реферат	
Раздел 2. Методы научного исследования в магистерской диссертации		
Тема 4. Классификации научных методов		
Тема 5. Методологические парадигмы и принципы в истории науки		
Тема 6. Магистерская диссертация как вид научного исследования		
<i>Контрольная работа: методологический анализ научной статьи</i>	Методологический анализ научной статьи.	
Аттестация: Зачёт		

Оценочные средства по формам контроля:

Текущий контроль	
	Раздел 1. Предмет и проблемное поле методологии научного исследования
Содержание задания для рубежного контрольно-проверочного мероприятия	Написание реферата в соответствии с установленными требованиями
Требования к выполнению задания	<ol style="list-style-type: none"> 1. Написание реферата на одну из предложенных тем. 2. Реферат сдается в бумажном и электронном виде. 3. При проверке реферата на антиплагиат (более 30% заимствований) работа не зачитывается. Недопустимо переписывание рефератов, выложенных в интернете. 4. Структура реферата включает 2-3 основных вопроса и должна быть подчинена раскрытию заявленной темы. 5. Объем реферата – около 0,75 п.л. (30 000 знаков). 6. В список литературы включаются монографии, научные статьи, материалы научных конференций, депонированные рукописи, ссылки на использованные сайты интернета. При написании работы использовать, по крайней мере, 2-3 первоисточника и 3-5 теоретических и учебных издания. 7. Внутритекстовые, подстрочные и затекстовые библиографические ссылки должны оформляться в соответствии с ГОСТ Р 7.0.5-2008 «Библиографическая ссылка». Общие требования и правила составления». 8. Целесообразно работать над рефератом так, чтобы его материалы можно было использовать в НКР.
Критерии оценки по содержанию и качеству	«Отлично» – содержание реферата основано на глубоком и всестороннем знании проблемы, изученной литературы, изложено логично и аргументировано. Основные понятия, выводы и обобщения сформулированы убедительно и доказательно. Магистрант умело и правильно применяет знания для анализа рассматриваемых процессов и решения задач профессиональной деятельности. Выполнены все требования,

	<p>предъявляемые к оформлению реферата</p> <p>«Хорошо» – реферат основан на твердом знании исследуемой проблемы. Возможны недостатки в систематизации или в обобщении материала, неточности в выводах. Магистрант твердо знает основные категории методологии науки, умело применяет их для изложения материала. Возможны некоторые недостатки в оформлении реферата.</p> <p>«Удовлетворительно» – реферат базируется на знании основ предмета, но имеются значительные пробелы в изложении материала, затруднения в его изложении и систематизации, выводы слабо аргументированы, в содержании допущены теоретические ошибки. Допущены ошибки в оформлении реферата.</p> <p>«Неудовлетворительно» – в реферате обнаружено неверное изложение основных проблем и категорий предмета, обобщений и выводов нет. Допущены значительные ошибки в оформлении реферата. Текст реферата в значительной части дословно переписан из первоисточника без ссылок на него.</p>
Методика обработки и форматы представления результатов оценочных процедур	<ol style="list-style-type: none"> 1. При проверке реферата используется сайт www.antiplagiat.ru 2. Результаты оценки реферата представляются обучающимся в срок не позднее 1 недели после сдачи реферата.
	Раздел 2. Методы научного исследования в магистерской диссертации
Содержание задания для рубежного контрольно-проверочного мероприятия	Контрольная работа: Методологический анализ научной статьи
Требования к выполнению методологического анализа научной статьи	<ol style="list-style-type: none"> 1. Выполняется письменно. Магистрант самостоятельно выбирает научную статью для анализа из журналов, опубликованных не позднее ближайших 1-2 лет. 2. Задача – проанализировать научную статью, желательно – по тематике, близкой теме НКР, – с точки зрения методологического аппарата исследования. 3. Объем анализируемой статьи – не менее 0,4 п.л. (16 тыс. знаков). Объем письменной работы аспиранта с анализом статьи – не менее 0,3 п. л. 4. В процессе анализа показать: <ul style="list-style-type: none"> - тему, цель и задачи исследования, проведенного в рамках статьи, - особенности категориального аппарата и его методологическая роль для исследования: адекватность / неадекватность его использования, - систему методов научного исследования, использованную автором статьи, - адекватность/ неадекватность избранных методов задачам исследования, - специфику применения конкретных методов автором статьи. 5. В заключение сделать общий вывод относительно эффективности методологической вооруженности данного исследования.
Критерии оценки по содержанию и качеству выполнения письменной	«Отлично» – в процессе анализа глубоко и всесторонне осуществлен методологический анализ статьи. Работа магистранта по содержанию и структуре соответствует

работы с анализом научной статьи	<p>поставленным задачам. Магистрант умело и правильно применяет знания, полученные на учебных занятиях для анализа научного текста. Выполнены все требования, предъявляемые к оформлению работы.</p> <p>«Хорошо» – Магистрантом осуществлен методологический анализ статьи в соответствии с поставленными задачами. Возможны незначительные недостатки в структуре анализа или обобщении материала, неточности в выводах. Магистрант твердо знает основные категории методологии науки и умело применяет их для анализа научной статьи. Возможны некоторые недостатки в оформлении реферата.</p> <p>«Удовлетворительно» – анализ научной статьи базируется на знании основ методологии науки, но имеются затруднения в его изложении и систематизации материалы, структура работы неточна, не все поставленные задачи выполнены. В содержании допущены теоретические ошибки.</p> <p>«Неудовлетворительно» – в работе обнаружено неверное выполнение поставленных задач. Методологический анализ статьи поверхностен, магистрант демонстрирует значительные теоретические пробелы и ошибки.</p>
Методика обработки и форматы представления результатов оценочных процедур	<p>1. При обработке результатов оценочной процедуры используются установленные требования к анализу научной статьи.</p> <p>2. Результаты оценочной процедуры представляются обучающимся в срок не позднее 1 недели после проведения процедуры текущего контроля.</p>

Контрольным мероприятием промежуточной аттестации обучающихся по учебной дисциплине является зачет, который проводится в устной форме.

РАЗДЕЛ 4. ФОНД ОЦЕНОЧНЫХ СРЕДСТВ ДЛЯ ПРОВЕДЕНИЯ ПРОМЕЖУТОЧНОЙ АТТЕСТАЦИИ ОБУЧАЮЩИХСЯ ПО ДИСЦИПЛИНЕ (МОДУЛЮ)

4.1. Форма промежуточной аттестации обучающегося по дисциплине «Методология научных исследований»

Контрольным мероприятием промежуточной аттестации обучающихся по учебной дисциплине (модулю) является **зачет**, который проводится в **устной** форме.

4.2. Перечень компетенций с указанием этапов их формирования в процессе освоения образовательной программы

Код компетенции	Содержание компетенции (части компетенции)	Результаты обучения	Этапы формирования компетенций в процессе освоения образовательной программы
УК-1	Способен осуществлять критический анализ проблемных ситуаций на основе системного	Знать: основные парадигмы и методы научных исследований, концептуальные положения системного подхода к решению научных задач	Этап формирования знаний

	<p>подхода, выработать стратегию действий Способен организовывать и руководить работой команды, выработывая командную стратегию для достижения поставленной цели</p>	<p>Уметь: выявлять проблемы теоретического и практического характера в профессиональной деятельности</p>	<p>Этап формирования умений</p>
		<p>Владеть: опытом планирования, разработки алгоритма и реализации научного</p>	<p>Этап формирования навыков и получения опыта</p>

4.3 Описание показателей и критериев оценивания компетенций на различных этапах их формирования, описание шкал оценивания

Код компетенции	Этапы формирования компетенций	Показатель оценивания компетенции	Критерии и шкалы оценивания
УК-1	Этап формирования знаний.	<p>Теоретический блок вопросов.</p> <p>Уровень освоения программного материала, логика и грамотность изложения, умение самостоятельно обобщать и излагать материал</p>	<p>1) обучающийся глубоко и прочно освоил программный материал, исчерпывающе, последовательно, грамотно и логически стройно его излагает, тесно увязывает с задачами и будущей деятельностью, не затрудняется с ответом при видоизменении задания, умеет самостоятельно обобщать и излагать материал, не допуская ошибок: (9-10] баллов;</p> <p>2) обучающийся твердо знает программный материал, грамотно и по существу излагает его, не допуская существенных неточностей в ответе на вопрос, может правильно применять теоретические положения: [8-9) баллов;</p> <p>3) обучающийся освоил основной материал, но не знает отдельных деталей, допускает неточности, недостаточно правильные формулировки, нарушает последовательность в изложении программного</p>

			материала: (6-8) баллов; 4) обучающийся не знает значительной части программного материала, допускает существенные ошибки: [0-6] баллов.
УК-1	Этап формирования умений	<p>Аналитическое задание (<i>задачи, ситуационные задания, кейсы, проблемные ситуации и т.д.</i>)</p> <p>Практическое применение теоретических положений применительно к профессиональным задачам, обоснование принятых решений</p>	<p>1) свободно справляется с задачами и практическими заданиями, правильно обосновывает принятые решения, задание выполнено верно, даны ясные аналитические выводы к решению задания, подкрепленные теорией: (9-10) баллов;</p> <p>2) владеет необходимыми умениями и навыками при выполнении практических заданий, задание выполнено верно, отмечается хорошее развитие аргумента, однако отмечены погрешности в ответе, скорректированные при собеседовании: [8-9] баллов;</p> <p>3) испытывает затруднения в выполнении практических заданий, задание выполнено с ошибками, отсутствуют логические выводы и заключения к решению: (6-8) баллов;</p> <p>4) практические задания, задачи выполняет с большими затруднениями или задание не выполнено вообще, или задание выполнено не до конца, нет четких выводов и заключений по решению задания, сделаны неверные выводы по решению задания: [0-6] баллов.</p>
УК-1	Этап формирования навыков и получения опыта.	<p>Аналитическое задание (<i>задачи, ситуационные задания, кейсы, проблемные ситуации и т.д.</i>)</p> <p>Решение практических заданий и задач, владение навыками и умениями при выполнении практических заданий, самостоятельность, умение обобщать и излагать материал.</p>	<p>при собеседовании: [8-9] баллов;</p> <p>3) испытывает затруднения в выполнении практических заданий, задание выполнено с ошибками, отсутствуют логические выводы и заключения к решению: (6-8) баллов;</p> <p>4) практические задания, задачи выполняет с большими затруднениями или задание не выполнено вообще, или задание выполнено не до конца, нет четких выводов и заключений по решению задания, сделаны неверные выводы по решению задания: [0-6] баллов.</p>

4.4 Типовые контрольные задания или иные материалы, необходимые для оценки знаний, умений, навыков и (или) опыта деятельности, характеризующих этапы формирования компетенций в процессе освоения образовательной программы

Примерные вопросы для проведения промежуточной аттестации обучающихся по дисциплине (модулю) «Методология научных исследований»

Теоретический блок вопросов:

1. Предмет учебной дисциплины «Методология научного исследования».
2. Понятие «научное исследование».
3. Объект, субъект и предмет исследования
4. Признаки научного исследования
5. Виды научных исследований.
6. Компоненты научного исследования.
7. Основные принципы методологии научного исследования.
8. Обоснование актуальности проблемы исследования.
9. Определение объекта и предмета исследования.
10. Построение гипотезы исследования.
11. Логика и аксиология научного исследования
12. Методология как совокупность методов исследования.
13. Понятие научного метода.
14. Классификации методов исследований.
15. Мировоззренческие основания методологических подходов
16. Развитие представлений о методе в истории науки
17. Современное представление о научном методе
18. Философские, общенаучные и частные методы научного исследования
19. Соотношение методов теоретического и эмпирического познания.
20. Научные методы в социально-гуманитарном познании.
21. Методологическая роль философии в научном познании.
22. Магистерская диссертация как исследовательская работа.
23. Композиция магистерской диссертации
24. Ключевые элементы диссертационного исследования

Аналитические задания

Для анализа предлагается фрагмент статьи по направлению исследований на предмет выявления использованных в ней научных методов

4.5 Методические материалы, определяющие процедуры оценивания знаний, умений, навыков и (или) опыта деятельности, характеризующих этапы формирования компетенций

Промежуточная аттестация по дисциплине «Методология научных исследований» проводится в соответствии с Положением о промежуточной аттестации обучающихся по основным профессиональным образовательным программам высшего образования – программ магистратуры в Российском государственном социальном университете и Положение о балльно-рейтинговой системе оценки успеваемости обучающихся по основным профессиональным образовательным программам высшего образования - программам магистратуры в Российском государственном социальном университете.

На промежуточную аттестацию отводится 20 рейтинговых баллов.

Ответы обучающегося на контрольном мероприятии промежуточной аттестации оцениваются педагогическим работником по 20 - балльной шкале, а итоговая оценка по дисциплине «Методология научных исследований» выставляется по системе зачтено/не зачтено для зачета.

Критерии выставления оценки определяются Положением о балльно-рейтинговой системе оценки успеваемости обучающихся по основным профессиональным образовательным программам высшего образования - программам магистратуры в Российском государственном социальном университете.

РАЗДЕЛ 5. УСЛОВИЯ РЕАЛИЗАЦИИ ДИСЦИПЛИНЫ (МОДУЛЯ)

5.1. Перечень основной и дополнительной учебной литературы для освоения дисциплины «Методология научных исследований»

5.1.1. Основная литература

1. *Мокий, В. С.* Методология научных исследований. Трансдисциплинарные подходы и методы : учебное пособие для вузов / В. С. Мокий, Т. А. Лукьянова. — Москва : Издательство Юрайт, 2022. — 170 с. — (Высшее образование). — ISBN 978-5-534-05207-7. — Текст : электронный // ЭБС Юрайт [сайт]. — URL: <https://urait.ru/bcode/454449> (дата обращения: 06.12.2020).
2. *Мокий, М. С.* Методология научных исследований : учебник для вузов / М. С. Мокий, А. Л. Никифоров, В. С. Мокий ; под редакцией М. С. Мокия. — 2-е изд. — Москва : Издательство Юрайт, 2022. — 254 с. — (Высшее образование). — ISBN 978-5-534-13313-4. — Текст : электронный // ЭБС Юрайт [сайт]. — URL: <https://urait.ru/bcode/457487> (дата обращения: 06.12.2020).

5.1.2. Дополнительная литература

1. Философия. Философия и методология науки (понятия, категории, проблемы, школы, направления) : терминологический словарь-справочник / под общ. ред. В.А. Степановича ; сост. В.А. Степанович, А.В. Климович. - Москва ; Берлин : Директ-Медиа, 2017. - 276 с. - Библиогр. в кн. - ISBN 978-5-4475-9286-8 ; То же [Электронный ресурс]. - URL: <http://biblioclub.ru/index.php?page=book&id=471400> . (дата обращения: 06.12.2020).
2. Ивин, А.А. Социальная эпистемология. Человеческое познание в социальном измерении : монография / А.А. Ивин. - Москва ; Берлин : Директ-Медиа, 2017. - 571 с. - Библиогр. в кн. - ISBN 978-5-4475-8851-9 ; То же [Электронный ресурс]. - URL: <http://biblioclub.ru/index.php?page=book&id=450676> (дата обращения: 06.12.2020). http://biblioclub.ru/index.php?page=book_red&id=450676&sr=1
3. Философия и методология науки : учебное пособие / Министерство образования и науки РФ, Федеральное государственное автономное образовательное учреждение высшего образования «Северо-Кавказский федеральный университет» ; сост. Д.В. Филюшкина, М.Т. Асланова и др. - Ставрополь : СКФУ, 2017. - 260 с. - Библиогр.: с.244-247. ; То же [Электронный ресурс]. - URL: <http://biblioclub.ru/index.php?page=book&id=483713> . (дата обращения: 06.12.2020).
4. Пивоев, В.М. Методология гуманитарного знания : монография / В.М. Пивоев. - 2-е изд., испр. и доп. - Москва ; Берлин : Директ-Медиа, 2016. - 525 с. : ил. - Библиогр. в кн. - ISBN 978-5-4475-7155-9 ; То же [Электронный ресурс]. - URL: <http://biblioclub.ru/index.php?page=book&id=434687>. (дата обращения: 06.12.2020).
5. Егошина, И.Л. Методология научных исследований : учебное пособие / И.Л. Егошина ; Поволжский государственный технологический университет. - Йошкар-Ола : ПГТУ, 2018. - 148 с. - Библиогр.: с. 133 - ISBN 978-5-8158-2005-0 ; То же [Электронный ресурс]. - URL: <http://biblioclub.ru/index.php?page=book&id=494307> (дата обращения: 06.12.2020).

5.2 Перечень ресурсов информационно-коммуникационной сети «Интернет», необходимых для освоения дисциплины (модуля)

№ №	Название электронного ресурса	Описание электронного ресурса	Используемый для работы адрес
1.	ЭБС «Университетская библиотека онлайн»	Электронная библиотека, обеспечивающая доступ высших и средних учебных заведений, публичных библиотек и корпоративных пользователей к наиболее востребованным материалам по всем	http://biblioclub.ru/

		отраслям знаний от ведущих российских издательств	
2.	Научная электронная библиотека eLIBRARY.ru	Крупнейший российский информационно-аналитический портал в области науки, технологии, медицины и образования, содержащий рефераты и полные тексты более 34 млн научных публикаций и патентов	http://elibrary.ru/
3.	Образовательная платформа Юрайт	Электронно-библиотечная система для ВУЗов, ССУЗов, обеспечивающая доступ к учебникам, учебной и методической литературе по различным дисциплинам.	https://urait.ru/
4.	База данных "EastView"	Полнотекстовая база данных периодических изданий	https://dlib.eastview.com
5.	Электронная библиотека "Grebennikon"	Библиотека предоставляет доступ более чем к 30 журналам, выпускаемых Издательским домом "Гребенников".	https://grebennikon.ru/

5.3 Методические указания для обучающихся по освоению дисциплины «Методология научных исследований»

Освоение обучающимся дисциплины «Методология научных исследований» предполагает изучение материалов дисциплины «Методология научных исследований» на аудиторных занятиях и в ходе самостоятельной работы. Аудиторные занятия проходят в форме лекций, семинаров и практических занятий. Самостоятельная работа включает разнообразный комплекс видов и форм работы обучающихся.

Для успешного освоения дисциплины «Методология научных исследований» и достижения поставленных целей необходимо внимательно ознакомиться с рабочей программой дисциплины «Методология научных исследований», доступной в электронной информационно-образовательной среде РГСУ.

Следует обратить внимание на списки основной и дополнительной литературы, на предлагаемые преподавателем ресурсы информационно-телекоммуникационной сети Интернет. Эта информация необходима для самостоятельной работы обучающегося.

При подготовке к аудиторным занятиям необходимо помнить особенности каждой формы его проведения.

Подготовка к учебному занятию лекционного типа заключается в следующем.

С целью обеспечения успешного обучения обучающийся должен готовиться к лекции, поскольку она является важнейшей формой организации учебного процесса, поскольку:

- знакомит с новым учебным материалом;
- разъясняет учебные элементы, трудные для понимания;
- систематизирует учебный материал;
- ориентирует в учебном процессе.

С этой целью:

- внимательно прочитайте материал предыдущей лекции;
- ознакомьтесь с учебным материалом по учебнику и учебным пособиям с темой прочитанной лекции;
- внесите дополнения к полученным ранее знаниям по теме лекции на полях лекционной тетради;
- запишите возможные вопросы, которые вы зададите лектору на лекции по материалу изученной лекции;
- постарайтесь уяснить место изучаемой темы в своей подготовке;
- узнайте тему предстоящей лекции (по тематическому плану, по информации лектора) и запишите информацию, которой вы владеете по данному вопросу.

Подготовка к занятию семинарского типа

При подготовке и работе во время проведения лабораторных работ и занятий семинарского типа следует обратить внимание на следующие моменты: на процесс предварительной подготовки, на работу во время занятия, обработку полученных результатов, исправление полученных замечаний.

Предварительная подготовка к учебному занятию семинарского типа заключается в изучении теоретического материала в отведенное для самостоятельной работы время, ознакомление с инструктивными материалами с целью осознания задач лабораторной работы/практического занятия, техники безопасности при работе с приборами, веществами.

Работа во время проведения учебного занятия семинарского типа включает:

– консультирование студентов преподавателями и вспомогательным персоналом с целью предоставления исчерпывающей информации, необходимой для самостоятельного выполнения предложенных преподавателем задач, ознакомление с правилами техники безопасности при работе в лаборатории;

– самостоятельное выполнение заданий согласно обозначенной учебной программой тематики.

Обработка, обобщение полученных результатов лабораторной работы проводится обучающимися самостоятельно или под руководством преподавателя (в зависимости от степени сложности поставленных задач). В результате оформляется индивидуальный отчет. Подготовленная к сдаче на контроль и оценку работа сдается преподавателю. Форма отчетности может быть письменная, устная или две одновременно. Главным результатом в данном случае служит получение положительной оценки по каждой лабораторной работе/практическому занятию. Это является необходимым условием при проведении рубежного контроля и допуска к зачету/дифференцированному зачету/экзамену. При получении неудовлетворительных результатов обучающийся имеет право в дополнительное время передать преподавателю работу до проведения промежуточной аттестации.

Самостоятельная работа.

Для более углубленного изучения темы задания для самостоятельной работы рекомендуется выполнять параллельно с изучением данной темы. При выполнении заданий по возможности используйте наглядное представление материала. Более подробная информация о самостоятельной работе представлена в разделах «Учебно-методическое обеспечение самостоятельной работы по дисциплине (модулю)», «Методические указания к самостоятельной работе по дисциплине (модулю)».

5.4 Информационно-технологическое обеспечение образовательного процесса по дисциплины (модуля)

5.4.1. Средства информационных технологий

1. Персональные компьютеры;
2. Средства доступа в Интернет;
3. Проектор.

5.4.2. Программное обеспечение

1. Операционная система: AstraLinux SE или Windows 7
2. Пакет офисных программ: LibreOffice или Microsoft Office Professional Plus 2007 Russian Academic
3. Справочная система Консультант+
4. Okular или AcrobatReader DC
5. Ark или 7-zip
6. SKY DNS
7. True Conf (client)

5.4.3. Информационные справочные системы и профессиональные базы данных

№	Название	Описание электронного ресурса	Используемый
----------	-----------------	--------------------------------------	---------------------

№	электронного ресурса		для работы адрес
1.	ЭБС «Университетская библиотека онлайн»	Электронная библиотека, обеспечивающая доступ высших и средних учебных заведений, публичных библиотек и корпоративных пользователей к наиболее востребованным материалам по всем отраслям знаний от ведущих российских издательств	http://biblioclub.ru/
2.	Научная электронная библиотека eLIBRARY.ru	Крупнейший российский информационно-аналитический портал в области науки, технологии, медицины и образования, содержащий рефераты и полные тексты более 34 млн научных публикаций и патентов	http://elibrary.ru/
3.	Образовательная платформа Юрайт	Электронно-библиотечная система для ВУЗов, ССУЗов, обеспечивающая доступ к учебникам, учебной и методической литературе по различным дисциплинам.	https://urait.ru/
4.	База данных "EastView"	Полнотекстовая база данных периодических изданий	https://dlib.eastview.com
5.	Электронная библиотека "Grebennikon"	Библиотека предоставляет доступ более чем к 30 журналам, выпускаемых Издательским домом "Гребенников".	https://grebennikon.ru/

5.5 Материально-техническое обеспечение образовательного процесса по дисциплине «Методология научных исследований»

Для изучения дисциплины «Методология научных исследований» в рамках реализации основной профессиональной образовательной программы высшего образования – программы магистратуры по направлению подготовки 54.04.01 Дизайн используются:

Учебная аудитория для занятий лекционного типа оснащена специализированной мебелью (стол для преподавателя, парты, стулья, доска для написания мелом); техническими средствами обучения (видеопроjectionное оборудование, средства звуковоспроизведения, экран и имеющие выход в сеть Интернет), а также (при наличии) демонстрационными печатными пособиями (плакаты), демонстрационными материалами (печатные материалы).

Учебная аудитория для занятий семинарского типа: оснащена специализированной мебелью (стол для преподавателя, парты, стулья, доска для написания мелом); техническими средствами обучения (видеопроjectionное оборудование, средства звуковоспроизведения, экран и имеющие выход в сеть Интернет), а также (при наличии) демонстрационными печатными пособиями.

Помещения для самостоятельной работы обучающихся: оснащены специализированной мебелью (парты, стулья) техническими средствами обучения (персональные компьютеры с доступом в сеть Интернет и обеспечением доступа в электронно-информационную среду университета, программным обеспечением).

5.6 Образовательные технологии

При реализации дисциплины «Методология научных исследований» применяются различные образовательные технологии, в том числе технологии электронного обучения.

Освоение дисциплины «Методология научных исследований» предусматривает использование в учебном процессе активных и интерактивных форм проведения учебных занятий в форме разбор конкретных ситуаций, психологические и иные тренинги в сочетании с внеаудиторной работой с целью формирования и развития **профессиональных** навыков обучающихся.

При освоении дисциплины «Методология научных исследований» предусмотрено применением электронного обучения.

Учебные часы дисциплины «Методология научных исследований» предусматривают классическую контактную работу преподавателя с обучающимся в аудитории и контактную работу посредством электронной информационно-образовательной среды в синхронном и асинхронном режиме (вне аудитории) посредством применения возможностей компьютерных технологий (электронная почта, электронный учебник, тестирование, вебинар, видеофильм, презентация, форум и др.).

В рамках дисциплины (модуля) «Методология научных исследований» предусмотрены встречи с руководителями и работниками организаций, деятельность которых связана с дизайном среды реализуемой основной профессиональной образовательной программы высшего образования – программы магистратуры.

ЛИСТ РЕГИСТРАЦИИ ИЗМЕНЕНИЙ

№ п/п	Содержание изменения	Реквизиты документа об утверждении изменения	Дата введения изменения
1.	Утверждена и введена в действие решением Ученого совета факультета на основании Федерального государственного образовательного стандарта высшего образования по направлению подготовки 54.04.01 Дизайн (магистратура), утвержденным приказом Министерства образования и науки Российской Федерации от 13.08.2020г № 1004	Протокол заседания Ученого совета факультета № 9 от «28» апреля 2022 года	____.____.____
2.		Протокол заседания Ученого совета факультета № _____ от «____» _____ 20____ года	____.____.____
3.		Протокол заседания Ученого совета факультета № _____ от «____» _____ 20____ года	____.____.____
4.		Протокол заседания Ученого совета факультета № _____ от «____» _____ 20____ года	____.____.____



**Министерство науки и высшего образования Российской Федерации
Федеральное государственное бюджетное образовательное
учреждение
высшего образования
«Российский государственный социальный университет»**

УТВЕРЖДАЮ
Декан факультета

Н.И. Ануфриева
28 апреля 2022 г.

**РАБОЧАЯ ПРОГРАММА ДИСЦИПЛИНЫ (МОДУЛЯ)
ИСТОРИЯ И ОНТОЛОГИЯ НАУКИ**

**Направление подготовки
54.04.01 «Дизайн»**

**Направленность (профиль)
«Дизайн среды»**

**ОБРАЗОВАТЕЛЬНАЯ ПРОГРАММА ВЫСШЕГО ОБРАЗОВАНИЯ - ПРОГРАММА
МАГИСТРАТУРЫ**

**Форма обучения
Заочная**

Рабочая программа дисциплины «История и онтология науки» разработана на основании федерального государственного образовательного стандарта высшего образования – магистратурапо направлению подготовки 54.04.01Дизайн, утвержденного приказом Министерства образования и науки Российской Федерации от 13.08.2020 № 1004, учебного плана по основной профессиональной образовательной программе высшего образования - программы магистратуры по направлению подготовки/специальности 54.04.01 Дизайн, а также с учетом рекомендованной примерной основной образовательной программой и с учетом следующих профессиональных стандартов, сопряженных с профессиональной деятельностью выпускника:

- 01.001 «Педагог (педагогическая деятельность в сфере дошкольного, начального общего, основного общего, среднего общего образования) (воспитатель, учитель)"

- 01.003 "Педагог дополнительного образования детей и взрослых"

Рабочая программа дисциплины «История и онтология науки» разработана: Кандидатом педагогических наук, членом союза художников Подмосковья Чероковой А.В.

Руководитель основной образовательной программы
Кандидат педагогических наук, член союза художников Подмосковья



(подпись)

А.В. Черокова

Рабочая программа дисциплины «История и онтология науки» обсуждена и утверждена на Ученом совете факультета искусств

Протокол № 9 от «28» апреля 2022 года

Декан факультета,
Д-р пед наук, профессор



(подпись)

Н.И.Ануфриева

Рабочая программа дисциплины «История и онтология науки» рекомендована к утверждению представителями организаций-работодателей:

ГБОУ ДО г. Москвы ЦТР и МО

«Радость»

Зам.директора, к.п.н



(подпись)

А.А. Бондарев

МАУК «Центр искусств и ремесел»

Директор



(подпись)

О.В. Мамич

Рабочая программа дисциплины «История и онтология науки» рецензирована и рекомендована к утверждению:

Доктор педагогических наук, профессор
кафедры искусств и художественного творчества РГСУ



(подпись)

А.В. Смирнов

Доктор педагогических наук, профессор,
и.о. проректора по учебно-методической работе МГИМ им. А.Г. Шнитке



(подпись)

Н.Б. Буянова

Согласовано
Научная библиотека, директор



(подпись)

И.Г. Маляр

СОДЕРЖАНИЕ

РАЗДЕЛ 1. ПАСПОРТ РАБОЧЕЙ ПРОГРАММЫ ДИСЦИПЛИНЫ (МОДУЛЯ).....	4
1.1 Цель и задачи дисциплины (модуля).....	4
1.2. Место дисциплины (модуля) в структуре основной профессиональной образовательной программы высшего образования-программы магистратуры	4
1.3 Планируемые результаты обучения по дисциплине (модулю) в рамках планируемых результатов освоения основной профессиональной образовательной программы высшего образования – программы магистратуры соотнесенные установленными индикаторами достижения компетенций	4
РАЗДЕЛ 2. СТРУКТУРА И СОДЕРЖАНИЕ ДИСЦИПЛИНЫ (МОДУЛЯ).....	4
2.1 Объем дисциплины (модуля), включая контактную работы обучающегося с педагогическими работниками и самостоятельную работу обучающегося.....	6
2.2. Учебно-тематический план дисциплины (модуля).....	6
РАЗДЕЛ 3. УЧЕБНО-МЕТОДИЧЕСКОЕ ОБЕСПЕЧЕНИЕ САМОСТОЯТЕЛЬНОЙ РАБОТЫ ОБУЧАЮЩИХСЯ ПО ДИСЦИПЛИНЕ (МОДУЛЮ).....	7
3.1. Виды самостоятельной работы обучающихся по дисциплине (модулю).....	7
3.2 Методические указания к самостоятельной работе по дисциплине (модулю).....	6
РАЗДЕЛ 4. ФОНД ОЦЕНОЧНЫХ СРЕДСТВ ДЛЯ ПРОВЕДЕНИЯ ПРОМЕЖУТОЧНОЙ АТТЕСТАЦИИ ОБУЧАЮЩИХСЯ ПО ДИСЦИПЛИНЕ (МОДУЛЮ).....	8
4.1. Форма промежуточной аттестации обучающегося по дисциплине (модулю).....	12
4.2. Перечень компетенций с указанием этапов их формирования в процессе освоения образовательной программы.....	12
4.3 Описание показателей и критериев оценивания компетенций на различных этапах их формирования, описание шкал оценивания	12
4.4 Типовые контрольные задания или иные материалы, необходимые для оценки знаний, умений, навыков и (или) опыта деятельности, характеризующих этапы формирования компетенций в процессе освоения образовательной программы.....	13
4.5 Методические материалы, определяющие процедуры оценивания знаний, умений, навыков и (или) опыта деятельности, характеризующих этапы формирования компетенций	15
РАЗДЕЛ 5. УСЛОВИЯ РЕАЛИЗАЦИИ ДИСЦИПЛИНЫ (МОДУЛЯ).....	16
5.1. Перечень основной и дополнительной учебной литературы для освоения дисциплины (модуля).....	16
5.2 Перечень ресурсов информационно-коммуникационной сети «Интернет», необходимых для освоения дисциплины (модуля).....	17
5.3 Методические указания для обучающихся по освоению дисциплины (модуля)	17
5.4 Информационно-технологическое обеспечение образовательного процесса по дисциплине (модулю).....	18
5.5 Материально-техническое обеспечение образовательного процесса по дисциплине (модулю)	19
5.6 Образовательные технологии.....	19
ЛИСТ РЕГИСТРАЦИИ ИЗМЕНЕНИЙ.....	21

РАЗДЕЛ 1. ПАСПОРТ РАБОЧЕЙ ПРОГРАММЫ ДИСЦИПЛИНЫ (МОДУЛЯ)

1.1 Цель и задачи дисциплины «История и онтология науки»

Цель дисциплины «История и онтология науки» заключается в получении обучающимися теоретических знаний о специфике и содержании истории и онтологии науки с последующим применением в профессиональной сфере практических навыков научно-исследовательской деятельности в научных организациях; теоретических знаний и практических навыков научно-исследовательской и преподавательской деятельности в образовательных организациях высшего образования и организациях дополнительного профессионального образования.

Задачи дисциплины «История и онтология науки»:

1. формирование представлений о сущности и содержании основных этапов истории науки и ее онтологии;
2. овладение навыками сравнительного анализа исторических этапов развития науки;
3. формирование умений выявления и формулирования актуальных научных проблем в области современного дизайна;
4. формирование навыка подготовки обзоров, отчетов и научных публикаций по проблематике профессиональной деятельности.

1.2. Место дисциплины «История и онтология науки» в структуре основной профессиональной образовательной программы высшего образования- программы магистратуры

Дисциплина «История и онтология науки» реализуется в обязательной части, формируемой участниками образовательных отношений части основной образовательной программы по направлению подготовки /специальности «54.04.01 Дизайн» заочной формам обучения.

Изучение дисциплины «История и онтология науки» базируется на знаниях и умениях, полученных обучающимися ранее в ходе освоения программного материала ряда дисциплин (модулей): «Методология научных исследований».

Перечень последующих дисциплин (модулей), для которых необходимы знания, умения и навыки, формируемые данной дисциплиной (модулем): История и методология дизайна

1.3 Планируемые результаты обучения по дисциплине «История и онтология науки» в рамках планируемых результатов освоения основной профессиональной образовательной программы высшего образования – программы магистратуры соотнесенные с установленными индикаторами достижения компетенций

Процесс освоения дисциплины «История и онтология науки» направлен на формирование у обучающихся следующих универсальных, общепрофессиональных и профессиональных компетенций: УК-1, УК-5 в соответствии с основной профессиональной образовательной программой высшего образования – программой магистратуры по направлению подготовки 54.04.01 Дизайн

В результате освоения дисциплины «История и онтология науки» обучающийся должен продемонстрировать следующие результаты:

Категория компетенций	Код компетенции	Формулировка компетенции	Код и наименование индикатора достижения компетенции	Результаты обучения
Системное и критическое мышление	УК-1	Способен осуществлять критический анализ	УК 3.1 Понимает эффективность использования стратегии	<i>Знать:</i> основные парадигмы и методы научных исследований,

		<p>проблемных ситуаций на основе системного подхода, выработать стратегию действий</p>	<p>сотрудничества для достижения поставленной цели; определяет роль каждого участника в команде УК 3.2 Учитывает в совместной деятельности особенности поведения и общения разных людей УК 3.3 Устанавливает разные виды коммуникации (устную, письменную, вербальную, невербальную, реальную, виртуальную, межличностную и др.) для руководства командой и достижения поставленной цели УК 3.4 Демонстрирует понимание результатов (последствий) личных действий; планирует последовательность шагов для достижения поставленной цели и контролирует их выполнение УК 3.5 Эффективно взаимодействует с членами команды; участвует в обмене информацией, знаниями и опытом; содействует презентации результатов работы команды; соблюдает</p>	<p>концептуальные положения системного подхода к решению научных задач <i>Уметь:</i> выявлять проблемы теоретического и практического характера в профессиональной деятельности <i>Владеть:</i> опытом планирования, разработки алгоритма и реализации исследования</p>
--	--	--	---	---

			этические нормы взаимодействия	
Межкультурное взаимодействие	УК-5	Способен воспринимать межкультурное разнообразие общества в социально-историческом, этическом и философском контекстах	УК-5.1 достигать эффективности коммуникации; использовать общие коды (вербальные или невербальные) УК-5.2 преодолевать культурный барьер, воспринимая межкультурные различия избегать предубеждений и настраиваться на совместные действия с представителями других культур УК-5.3. Выбирать необходимые методы и средства для эффективной коммуникации.	Знать - основные категории философии, законы исторического развития, основы межкультурной коммуникации Уметь - вести коммуникацию в мире культурного многообразия и демонстрировать взаимопонимание между обучающимися – представителями различных культур с соблюдением этических и межкультурных норм Владеть практическими навыками анализа философских и исторических фактов, оценки явлений культуры; способами анализа и пересмотра своих взглядов в случае разногласий и конфликтов в межкультурной коммуникации

РАЗДЕЛ 2. СТРУКТУРА И СОДЕРЖАНИЕ ДИСЦИПЛИНЫ (МОДУЛЯ)

2.1 Объем дисциплины «История и онтология науки», включая контактную работу обучающегося с педагогическими работниками и самостоятельную работу обучающегося

Общая трудоемкость дисциплины «История и онтология науки» составляет 2 зачетные единицы.

Заочная форма обучения

Вид учебной работы	Всего часов	Курс 1		Курс 2	
		Сессия 1-2	Сессия 3-4	Сессия 1-2	Сессия 3-4

Контактная работа обучающихся с педагогическими работниками	8	8			
Учебные занятия лекционного типа	4	4			
<i>из них: в форме практической подготовки</i>					
Практические занятия	4	4			
<i>из них: в форме практической подготовки</i>					
Лабораторные занятия					
<i>из них: в форме практической подготовки</i>					
Иная контактная работа					
<i>из них: в форме практической подготовки</i>					
Самостоятельная работа обучающихся	60	60			
Контроль промежуточной аттестации	4	4			
Форма промежуточной аттестации		зачет			
ОБЪЕМ ДИСЦИПЛИНЫ (МОДУЛЯ) В ЧАСАХ	72	72			

**2.2. Учебно-тематический план дисциплины «История и онтология науки»
Заочная форма обучения**

Раздел, тема	Виды учебной работы, академических часов									
	Всего	Самостоятельная работа	Контактная работа обучающихся с педагогическими работниками							
			Всего	Лекционные занятия <i>из них: в форме практической подготовки</i>	Семинарские/ практические занятия <i>из них: в форме практической подготовки</i>	Лабораторные занятия <i>из них: в форме практической подготовки</i>	Иная контактная работа <i>из них: в форме практической подготовки</i>			
Модуль 1 (Курс 1 Сессии 1-2)										
Раздел 1	36	30		2		2				
Раздел 2	36	30		2		2				
Контроль промежуточной аттестации (час)	4									
Общий объем, часов	72	60		4		4				

РАЗДЕЛ 3. УЧЕБНО-МЕТОДИЧЕСКОЕ ОБЕСПЕЧЕНИЕ САМОСТОЯТЕЛЬНОЙ РАБОТЫ ОБУЧАЮЩИХСЯ ПО ДИСЦИПЛИНЕ (МОДУЛЮ)

**3.1. Виды самостоятельной работы обучающихся по дисциплине «История и онтология науки»
Заочной формы обучения**

Раздел, тема	Всего	Виды самостоятельной работы обучающихся
--------------	-------	---

		Академическая активность, час	Форма академической активности	Выполнение практ. заданий, час	Форма практического задания	Рубежный текущий контроль, час	Форма рубежного текущего контроля
Модуль 1. курс 1 сессии 1-2							
Раздел 1	30	20	Подготовка к лекционным и практическим занятиям, самостоятельное изучение раздела в ЭИОС	8	реферат	2	Компьютерное тестирование или иная форма рубежного контроля по усмотрению преподавателя
Раздел 2	30	20	Подготовка к лекционным и практическим занятиям, самостоятельное изучение раздела в ЭИОС	8	реферат	2	Компьютерное тестирование или иная форма рубежного контроля по усмотрению преподавателя
Общий объем по модулю/семестру, часов	60					4	

3.2 Методические указания к самостоятельной работе по дисциплине «История и онтология науки»

РАЗДЕЛ 1. НАУКА В КУЛЬТУРЕ ПРОШЛОГО И СОВРЕМЕННОЙ ЦИВИЛИЗАЦИИ.

Цель: Определить понятие науки. Выявить специфику структуры научного знания и дать характеристику ее основных элементов. Охарактеризовать основные онтологические проблемы науки. Выявить особенности возникновения научного знания и этапы его развития. Сформировать способность к критическому анализу и оценке современных научных достижений на основе знания истории науки. Систематизировать знания о развитии науки в эпоху Возрождения и Нового времени, уяснить процесс становления классической науки; Обобщить знания о науке нашего времени и ее роли в культуре современной цивилизации; сформировать готовность использовать современные инновационные методы и технологии в социокультурном проектировании.

Перечень изучаемых элементов содержания.

Основное содержание дисциплины. Роль и место истории и онтологии науки в системе подготовки научно-педагогических кадров. Онтология науки как раздел философии науки. Возникновение философии науки как направления современной философии. Предмет философии науки и специфика философского мышления. Эволюция подходов к анализу науки. Специфика онтологических проблем науки. Логико-эпистемологический подход к исследованию науки и его связь с онтологией науки.

Позитивистская традиция в философии науки. Расширение поля философской проблематики в постпозитивистской философии науки. Онтологические проблемы науки в концепциях К. Поппера, И. Лакатоса, Т. Куна, П. Фейерабенда, М. Полани. Место онтологии науки в структуре философского знания. Функции онтологии науки. Проблема интернализма и

экстернализма в понимании механизмов научной деятельности. Концепции М. Вебера, А.Койре, Р. Мертона, М.Малкея.

Преднаука и наука в собственном смысле слова. Две стратегии порождения знаний: обобщение практического опыта и конструирование теоретических моделей, обеспечивающих выход за рамки наличных исторически сложившихся форм производства и обыденного опыта.

Культура античного полиса и становление первых форм теоретической науки. Первые попытки философского осмысления процесса познания в эпоху античности. Космоцентризм древнегреческой философии. Культура как «не-природа». От хаоса к Космосу. Категория субстанции. Мир как число. Формирование первых естественнонаучных программ (элеаты, атомисты). Физика и космология Аристотеля. Логика Аристотеля как форма развития научного знания. Естествознание эллинистически-римского периода. Развитие древнегреческой астрономии. Геоцентризм Птолемея.

Наука в условиях Средневековья. Патристика и схоластика. Концепция гармонии веры и разума. Развитие логических норм научного мышления и организация науки в средневековых университетах. Особенности средневековой духовной культуры. Доминирование ценностного над познавательным. Отношение к познанию природы. Естественнонаучные достижения арабской культуры в Средневековье: математика, физика и астрономия. Физические идеи Средневековья. Алхимия как феномен средневековой культуры. Религиозная трактовка происхождения человека. Развитие логики в средневековой схоластике. Историческое значение средневекового познания. Христианская теология и изменение созерцательной позиции ученого: человек – творец с маленькой буквы. Практические манипуляции с природными объектами в алхимии, астрологии, магии.

Ренессансная мировоззренческая революция и наука эпохи Возрождения. Особенности духовной культуры Возрождения. Энциклопедизм возрожденческой культуры. Гуманизм в культуре возрождения. Пантеизм философии Возрождения.

Коперниканская революция в науке. От геоцентризма к гелиоцентризму. Дж. Бруно: мировоззренческие выводы из коперниканизма. Учение о множественности миров.

Формирование идеалов математизированного и опытного знания: оксфордская школа, Роджер Бэкон, Уильям Оккам. Г. Галилей, Френсис Бэкон, Р. Декарт. Социокультурные предпосылки возникновения экспериментального метода и его соединения с математическим описанием природы. Формирование непосредственных предпосылок классической науки. Становление капитализма и новые социальные запросы к науке. И.Кеплер: от поисков гармонии мира к открытию тайны планетных орбит. Г. Галилей: разработка понятий и принципов «земной динамики». Картезианская физика. Самоопределение науки как особой области духовной деятельности. Формирование опытной науки в новоевропейской культуре. Становление экспериментального метода в единстве с математическим описанием природы. Ньютонианская революция в естествознании и формирование классической науки. Дискуссии о методах научного познания. Эмпиризм и рационализм.

Формирование науки как профессиональной деятельности и как социального института. Диалектические идеи в научном познании. Дифференциация и интеграция научного знания. Формирование социально-гуманитарного знания как относительно самостоятельной области познания в новоевропейской культуре.

Диалектические идеи в естествознании второй половины XIX в. От термодинамики к статистической физике: изучение необратимых систем. Развитие представлений о пространстве и времени. Дарвиновская революция в биологии. Теория электромагнитного поля. Развитие представлений о пространстве и времени. Становление генетики.

Научная революция в естествознании к. XIX – н. XX в. и становление неклассического типа науки. Возникновение релятивистской и квантовой физики. Создание А.Эйнштейном специальной теории относительности. Гипотеза квантов. Теория атома Н.Бора. Представления о мире элементарных частиц. Особенности биологии XX века.

Социокультурная обусловленность науки. Традиционалистский и техногенный типы цивилизационного развития. Функции науки в жизни общества. Культура и цивилизация. Наука

как фактор развития современного общества (наука как мировоззрение, как производительная и социальная сила). Современная культура и научный прогресс. Наука и философия.

Роль науки в современном образовании и формировании личности. Наука и искусство. Этические проблемы науки. Особенности и перспективы развития науки в условиях информационной техники. Сциентизм и антисциентизм. Наука и глобальные проблемы современного информатизирующегося общества.

Тема 1.1. Возникновение науки и ее развитие в эпоху античности и средневековья. Наука в эпоху Возрождения и Нового времени.

Вопросы для самоподготовки:

1. Основания науки и их структура.
2. Научная картина мира и ее функции.
3. Преднаука и наука в собственном смысле слова Сочетание традиционных и новых методов.
4. Культура античного полиса и становление первых форм теоретической науки.
5. Физика и космология Аристотеля.
6. Наука в условиях Средневековья. Патристика и схоластика.
7. Естественнонаучные достижения арабской культуры в Средневековье.
8. Ренессансная мировоззренческая революция и наука эпохи Возрождения.

Тема 1.2. Возникновение классической науки в Западной Европе. Роль науки в современном обществе.

Вопросы для самоподготовки:

1. Становление капитализма и новые социальные запросы к науке.
2. Ньютонианская революция в естествознании и формирование классической науки.
3. Формирование науки как профессиональной деятельности и как социального института.
4. Особенности развития науки в XIX веке.
5. Научные достижения XX века.
6. Сциентизм и антисциентизм.
7. Наука и глобальные проблемы современного информатизирующегося общества.

ПРАКТИЧЕСКОЕ ЗАДАНИЕ К РАЗДЕЛУ 1.

Форма практического задания: доклад.

Примерный перечень тем докладов к Разделу 1:

1. Объективные и субъективные факторы становления науки.
2. Связь науки и культуры в эпоху античности.
3. Соотношение науки и философии в античности и средневековье.
4. Патристика и схоластика: их влияние на развитие научного знания.
5. Естественнонаучные достижения арабской культуры в Средневековье
6. Энциклопедизм возрожденческой культуры.
7. Коперниканская революция в науке.
8. Ф. Бэкон и Р. Декарт о роли метода в научном познании.
9. Энциклопедизм возрожденческой культуры.
10. И.Кеплер: от поисков гармонии мира к открытию тайны планетных орбит.
11. Г. Галилей: разработка понятий и принципов «земной динамики». Картезианская физика.
12. Роль И. Ньютона в формировании классической науки.
13. Образование и наука эпохи Возрождения.
14. Образование и наука эпохи Просвещения.
15. Диалектические идеи в естествознании второй половины XIX в..
16. Научная революция в естествознании к. XIX – н. XX в. и становление неклассического типа науки.
17. Социокультурная обусловленность науки.
18. Функции науки в жизни современного общества.
19. Наука и глобальные проблемы современного информатизирующегося общества.

**РУБЕЖНЫЙ КОНТРОЛЬ К РАЗДЕЛУ 1:
форма рубежного контроля – устный опрос.**

Примерные вопросы для рубежного контроля к Разделу 1:

1. Предмет, задачи и функции учебной дисциплины «История и онтология науки».
2. Наука и философия. Онтологические проблемы науки.
3. Наука как система знаний и как социальный институт.
4. Роль науки в истории общества.
5. Доклассическая картина мира (древневосточная, античная, средневековая).
6. Становление классической картины мира.
7. Формирование неклассической картины мира.
8. Современная постнеклассическая картина мира.
9. Наука как вид духовной деятельности. Структура познавательной деятельности.
10. Главные характеристики современной постнеклассической науки.

РАЗДЕЛ 2. Тема 1.3. Динамика науки как процесс порождения нового знания.

Вопросы для самоподготовки:

1. Процесс порождения нового знания и его особенности.
2. Взаимодействие оснований науки и опыта как начальный этап становления новой дисциплины.
3. Становление развитой научной теории.
4. Проблемные ситуации в науке.

ПРАКТИЧЕСКОЕ ЗАДАНИЕ К РАЗДЕЛУ 2.

Форма практического задания: доклад.

Примерный перечень тем докладов к Разделу 2:

1. Проблемы типологии научных революций.
2. Научные революции как точки бифуркации в развитии знания.
3. Принцип верификации научного знания в позитивизме.
4. Принцип фальсификации К.Поппера
5. Основные идеи концепции И.Лакатоса.
6. Нелинейность роста знаний. Концепции Т.Куна
7. Неявное знание и его роль в развитии науки с точки зрения М.Полани.
8. Методологический анархизм П.Фейерабенда.
9. Позитивистская тенденция в социально-гуманитарном познании.
10. Позитивизм, неопозитивизм и постпозитивизм в философии науки: общие черты и специфика.
11. Риккерт, Дильтей, Виндельбанд: науки о природе и науки о культуре.
12. Роль аналогий в теоретическом поиске.
13. Обратное воздействие эмпирических фактов на основания науки.
14. Взаимосвязь логики открытия и логики обоснования.

РУБЕЖНЫЙ КОНТРОЛЬ К РАЗДЕЛУ 2:

форма рубежного контроля – устный опрос.

Примерные вопросы для рубежного контроля к Разделу 2:

1. Научные революции в истории науки.
2. Классическая и неклассическая модели научного познания (сравнительный анализ).
3. Эмпирический уровень научного познания.
4. Теоретический уровень научного познания.
5. Научная проблема и проблемная ситуация.
6. Научная теория и ее основные функции. Типология научных теорий.
7. Методы и методология. Классификация методов.
8. Концепция научно-исследовательских программ И.Лакатоса.
9. Понятие научной революции. Теория научных революций Т.Куна.
10. Науки о природе и науки о культуре (В.Дильтей, В.Виндельбанд, Г.Риккерт).
11. Обыденное сознание (здравый смысл) и наука.

12. Специфика «парадигмальных прививок» одной науки на другую.

РАЗДЕЛ 4. ФОНД ОЦЕНОЧНЫХ СРЕДСТВ ДЛЯ ПРОВЕДЕНИЯ ПРОМЕЖУТОЧНОЙ АТТЕСТАЦИИ ОБУЧАЮЩИХСЯ ПО ДИСЦИПЛИНЕ (МОДУЛЮ)

4.1. Форма промежуточной аттестации обучающегося по дисциплине «История и онтология науки»

Контрольным мероприятием промежуточной аттестации обучающихся по учебной дисциплине «История и онтология науки» является зачет, который проводится в устной форме.

4.2. Перечень компетенций с указанием этапов их формирования в процессе освоения образовательной программы

Код компетенции	Содержание компетенции (части компетенции)	Результаты обучения	Этапы формирования компетенций в процессе освоения образовательной программы
УК-1	Способен осуществлять критический анализ проблемных ситуаций на основе системного подхода, вырабатывать стратегию действий Способен организовывать и руководить работой команды, вырабатывая командную стратегию для достижения поставленной цели	Знать: основные парадигмы и методы научных исследований, концептуальные положения системного подхода к решению научных задач	Этап формирования знаний
		Уметь: выявлять проблемы теоретического и практического характера в профессиональной деятельности	Этап формирования умений
		Владеть: опытом планирования, разработки алгоритма и реализации научного	Этап формирования навыков и получения опыта
УК-5	Способен воспринимать межкультурное разнообразие общества в социально-историческом, этическом и философском контекстах	Знать: - основные категории философии, законы исторического развития, основы межкультурной коммуникации	Этап формирования знаний
		Уметь: - вести коммуникацию в мире культурного многообразия и демонстрировать взаимопонимание между обучающимися – представителями различных культур с	Этап формирования умений

		соблюдением этических и межкультурных норм	
		Владеть: практическими навыками анализа философских и исторических фактов, оценки явлений культуры; способами анализа и пересмотра своих взглядов в случае разногласий и конфликтов в межкультурной коммуникации	Этап формирования навыков и получения опыта

4.3 Описание показателей и критериев оценивания компетенций на различных этапах их формирования, описание шкал оценивания

Код компетенции	Этапы формирования компетенций	Показатель оценивания компетенции	Критерии и шкалы оценивания
УК-1 УК-5	Этап формирования знаний.	Теоретический блок вопросов. Уровень освоения программного материала, логика и грамотность изложения, умение самостоятельно обобщать и излагать материал	1) обучающийся глубоко и прочно освоил программный материал, исчерпывающе, последовательно, грамотно и логически стройно его излагает, тесно увязывает с задачами и будущей деятельностью, не затрудняется с ответом при видоизменении задания, умеет самостоятельно обобщать и излагать материал, не допуская ошибок: (9-10] баллов; 2) обучающийся твердо знает программный материал, грамотно и по существу излагает его, не допуская существенных неточностей в ответе на вопрос, может правильно применять теоретические положения: [8-9) баллов; 3) обучающийся освоил основной материал, но не знает отдельных деталей, допускает неточности, недостаточно правильные формулировки, нарушает последовательность в изложении программного

			материала: (6-8) баллов; 4) обучающийся не знает значительной части программного материала, допускает существенные ошибки: [0-6] баллов.
УК-1 УК-5	Этап формирования умений	<p>Аналитическое задание (<i>задачи, ситуационные задания, кейсы, проблемные ситуации и т.д.</i>)</p> <p>Практическое применение теоретических положений применительно к профессиональным задачам, обоснование принятых решений</p>	<p>1) свободно справляется с задачами и практическими заданиями, правильно обосновывает принятые решения, задание выполнено верно, даны ясные аналитические выводы к решению задания, подкрепленные теорией: (9-10] баллов;</p> <p>2) владеет необходимыми умениями и навыками при выполнении практических заданий, задание выполнено верно, отмечается хорошее развитие аргумента, однако отмечены погрешности в ответе, скорректированные при собеседовании: [8-9) баллов;</p> <p>3) испытывает затруднения в выполнении практических заданий, задание выполнено с ошибками, отсутствуют логические выводы и заключения к решению: (6-8) баллов;</p> <p>4) практические задания, задачи выполняет с большими затруднениями или задание не выполнено вообще, или задание выполнено не до конца, нет четких выводов и заключений по решению задания, сделаны неверные выводы по решению задания: [0-6] баллов.</p>
УК-1 УК-5	Этап формирования навыков и получения опыта.	<p>Аналитическое задание (<i>задачи, ситуационные задания, кейсы, проблемные ситуации и т.д.</i>)</p> <p>Решение практических заданий и задач, владение навыками и умениями при выполнении практических заданий, самостоятельность, умение обобщать и излагать материал.</p>	<p>1) свободно справляется с задачами и практическими заданиями, правильно обосновывает принятые решения, задание выполнено верно, даны ясные аналитические выводы к решению задания, подкрепленные теорией: (9-10] баллов;</p> <p>2) владеет необходимыми умениями и навыками при выполнении практических заданий, задание выполнено верно, отмечается хорошее развитие аргумента, однако отмечены погрешности в ответе, скорректированные при собеседовании: [8-9) баллов;</p> <p>3) испытывает затруднения в выполнении практических заданий, задание выполнено с ошибками, отсутствуют логические выводы и заключения к решению: (6-8) баллов;</p> <p>4) практические задания, задачи выполняет с большими затруднениями или задание не выполнено вообще, или задание выполнено не до конца, нет четких выводов и заключений по решению задания, сделаны неверные выводы по решению задания: [0-6] баллов.</p>

4.4 Типовые контрольные задания или иные материалы, необходимые для оценки знаний, умений, навыков и (или) опыта деятельности, характеризующих этапы формирования компетенций в процессе освоения образовательной программы

Примерные вопросы для проведения промежуточной аттестации обучающихся по дисциплине «История и онтология науки»

Теоретический блок вопросов:

1. Предмет, задачи и функции учебной дисциплины «История и онтология науки».
2. Наука и философия. Онтологические проблемы науки.
3. Наука как система знаний и как социальный институт.
4. Роль науки в истории общества.
5. Доклассическая картина мира (древневосточная, античная, средневековая).
6. Становление классической картины мира.
7. Формирование неклассической картины мира.
8. Современная постнеклассическая картина мира.
9. Научные революции в истории науки.
10. Наука как вид духовной деятельности. Структура познавательной деятельности.
11. Научное и вненаучное познание. Специфика научного познания.
12. Классическая и неклассическая модели научного познания (сравнительный анализ).
13. Эмпирический уровень научного познания.
14. Теоретический уровень научного познания.
15. Научная проблема и проблемная ситуация.
16. Научная теория и ее основные функции. Типология научных теорий.
17. Типы научной рациональности.
18. Методы и методология. Классификация методов.
19. Специфика гуманитарного знания.
20. Идеалы и нормы научного исследования.
21. Концепция научно-исследовательских программ И.Лакатоса.
22. Понятие научной революции. Теория научных революций Т.Куна.
23. Науки о природе и науки о культуре (В. Дильтей, В. Виндельбанд, Г. Риккерт).
24. Субъект и объект социально-гуманитарного познания.
25. Специфика методов социально-гуманитарных наук.
26. Особенности психолого-педагогических наук.
27. Обыденное сознание (здравый смысл) и наука.
28. Сциентизм и антисциентизм.
29. Главные характеристики современной постнеклассической науки.
30. Специфика объекта социально-гуманитарных наук и его отличие от объекта естественных наук.
31. Соотношение субъекта и предмета социально-гуманитарных наук.
32. Единство и различие законов естественных и социально-гуманитарных наук.
33. Роль ценностей в социально-гуманитарном познании.
34. Проблема рациональности в социально-гуманитарном знании.
35. Характеристика веры как компонента научного познания.
36. Объяснение, понимание, интерпретация в социально-гуманитарных науках.
37. Конструктивный характер веры в структуре познавательной деятельности.
38. Ценностные ориентации в социально-гуманитарном познании и проблема выбора.
39. Научная революция как смена идеалов и оснований научного поиска. Специфика научных революций в гуманитарном познании.
40. Специфика «парадигмальных прививок» одной науки на другую.
41. Доклассический, классический и неклассический типы рациональности и их проявление в социально-гуманитарных науках.
42. Понимание, объяснение и интерпретация как методы научного познания и их роль в социально-гуманитарном знании.

43. Субъект социально-гуманитарного познания как основание и «условие возможности» истины.
44. Особенности практики как критерия истинности социально-гуманитарного познания.

Аналитическое задание:

Философско-методологический анализ темы магистерской диссертации обучающегося. В ходе анализа необходимо назвать и аргументировать следующие параметры:

- предполагаемые цель и задачи исследования,
- структурные уровни и компоненты науки, реализуемые в ходе исследования (эмпирический, теоретический, прикладной уровень и т.д.);
- особенности категориального аппарата и его методологическая роль для исследования: адекватность / неадекватность его использования,
- систему методов научного исследования, которую предполагается использовать в исследовании,
- предполагаемая теоретическая и практическая значимость результатов исследования.

4.5 Методические материалы, определяющие процедуры оценивания знаний, умений, навыков и (или) опыта деятельности, характеризующих этапы формирования компетенций

Промежуточная аттестация по дисциплине «История и онтология науки» проводится в соответствии с Положением о промежуточной аттестации обучающихся по основным профессиональным образовательным программам высшего образования – программ магистратуры в Российском государственном социальном университете и Положение о балльно-рейтинговой системе оценки успеваемости обучающихся по основным профессиональным образовательным программам высшего образования - программам магистратуры в Российском государственном социальном университете.

На промежуточную аттестацию отводится 20 рейтинговых баллов.

Ответы обучающегося на контрольном мероприятии промежуточной аттестации оцениваются педагогическим работником по 20 - балльной шкале, а итоговая оценка по дисциплине «История и онтология науки» выставляется по системе зачтено/не зачтено для зачета.

Критерии выставления оценки определяются Положением о балльно-рейтинговой системе оценки успеваемости обучающихся по основным профессиональным образовательным программам высшего образования - программам магистратуры в Российском государственном социальном университете.

РАЗДЕЛ 5. УСЛОВИЯ РЕАЛИЗАЦИИ ДИСЦИПЛИНЫ (МОДУЛЯ)

5.1. Перечень основной и дополнительной учебной литературы для освоения дисциплины «История и онтология науки»

5.1.1. Основная литература

1. История и философия науки : учебник для вузов / А. С. Мамзин [и др.] ; под общей редакцией А. С. Мамзина, Е. Ю. Сиверцева. — 2-е изд., перераб. и доп. — Москва : Издательство Юрайт, 2022. — 360 с. — (Высшее образование). — ISBN 978-5-534-00443-4. — Текст : электронный // ЭБС Юрайт [сайт]. — URL: <https://urait.ru/bcode/450040>
2. Кузьменко, Г. Н. Философия и методология науки : учебник для магистратуры / Г. Н. Кузьменко, Г. П. Отюцкий. — Москва : Издательство Юрайт, 2022. — 450 с. — (Магистр). — ISBN 978-5-9916-3604-9. — Текст : электронный // ЭБС Юрайт [сайт]. — URL: <https://urait.ru/bcode/426254>

5.1.2. Дополнительная литература

1. Бессонов, Б. Н. История и философия науки: учебное пособие для вузов / Б. Н. Бессонов. — 2-е изд., доп. — Москва: Издательство Юрайт, 2020. — 293 с. — (Высшее образование). — ISBN 978-5-534-04523-9. — Текст: электронный // ЭБС Юрайт [сайт]. — URL: <https://urait.ru/bcode/449692>

5.2 Перечень ресурсов информационно-коммуникационной сети «Интернет», необходимых для освоения дисциплины «История и онтология науки»

№ №	Название электронного ресурса	Описание электронного ресурса	Используемый для работы адрес
1.	ЭБС «Университетская библиотека онлайн»	Электронная библиотека, обеспечивающая доступ высших и средних учебных заведений, публичных библиотек и корпоративных пользователей к наиболее востребованным материалам по всем отраслям знаний от ведущих российских издательств	http://biblioclub.ru/
2.	Научная электронная библиотека eLIBRARY.ru	Крупнейший российский информационно-аналитический портал в области науки, технологии, медицины и образования, содержащий рефераты и полные тексты более 34 млн научных публикаций и патентов	http://elibrary.ru/
3.	Образовательная платформа Юрайт	Электронно-библиотечная система для ВУЗов, ССУЗов, обеспечивающая доступ к учебникам, учебной и методической литературе по различным дисциплинам.	https://urait.ru/
4.	База данных "EastView"	Полнотекстовая база данных периодических изданий	https://dlib.eastview.com
5.	Электронная библиотека "Grebennikon"	Библиотека предоставляет доступ более чем к 30 журналам, выпускаемых Издательским домом "Гребенников".	https://grebennikon.ru/

5.3 Методические указания для обучающихся по освоению дисциплины «История и онтология науки»

Освоение обучающимся дисциплины «История и онтология науки» предполагает изучение материалов дисциплины «История и онтология науки» на аудиторных занятиях и в ходе самостоятельной работы. Аудиторные занятия проходят в форме лекций, семинаров и практических занятий. Самостоятельная работа включает разнообразный комплекс видов и форм работы обучающихся.

Для успешного освоения дисциплины «История и онтология науки» и достижения поставленных целей необходимо внимательно ознакомиться с рабочей программой дисциплины «История и онтология науки», доступной в электронной информационно-образовательной среде РГСУ.

Следует обратить внимание на списки основной и дополнительной литературы, на предлагаемые преподавателем ресурсы информационно-телекоммуникационной сети Интернет. Эта информация необходима для самостоятельной работы обучающегося.

При подготовке к аудиторным занятиям необходимо помнить особенности каждой формы его проведения.

Подготовка к учебному занятию лекционного типа заключается в следующем.

С целью обеспечения успешного обучения обучающийся должен готовиться к лекции, поскольку она является важнейшей формой организации учебного процесса, поскольку:

- знакомит с новым учебным материалом;

- разъясняет учебные элементы, трудные для понимания;
- систематизирует учебный материал;
- ориентирует в учебном процессе.

С этой целью:

- внимательно прочитайте материал предыдущей лекции;
- ознакомьтесь с учебным материалом по учебнику и учебным пособиям с темой прочитанной лекции;
- внесите дополнения к полученным ранее знаниям по теме лекции на полях лекционной тетради;
- запишите возможные вопросы, которые вы зададите лектору на лекции по материалу изученной лекции;
- постарайтесь уяснить место изучаемой темы в своей подготовке;
- узнайте тему предстоящей лекции (по тематическому плану, по информации лектора) и запишите информацию, которой вы владеете по данному вопросу.

Подготовка к занятию семинарского типа

При подготовке и работе во время проведения лабораторных работ и занятий семинарского типа следует обратить внимание на следующие моменты: на процесс предварительной подготовки, на работу во время занятия, обработку полученных результатов, исправление полученных замечаний.

Предварительная подготовка к учебному занятию семинарского типа заключается в изучении теоретического материала в отведенное для самостоятельной работы время, ознакомление с инструктивными материалами с целью осознания задач лабораторной работы/практического занятия, техники безопасности при работе с приборами, веществами.

Работа во время проведения учебного занятия семинарского типа включает:

- консультирование студентов преподавателями и вспомогательным персоналом с целью предоставления исчерпывающей информации, необходимой для самостоятельного выполнения предложенных преподавателем задач, ознакомление с правилами техники безопасности при работе в лаборатории;
- самостоятельное выполнение заданий согласно обозначенной учебной программой тематики.

Обработка, обобщение полученных результатов лабораторной работы проводится обучающимися самостоятельно или под руководством преподавателя (в зависимости от степени сложности поставленных задач). В результате оформляется индивидуальный отчет. Подготовленная к сдаче на контроль и оценку работа сдается преподавателю. Форма отчетности может быть письменная, устная или две одновременно. Главным результатом в данном случае служит получение положительной оценки по каждой лабораторной работе/практическому занятию. Это является необходимым условием при проведении рубежного контроля и допуска к зачету/дифференцированному зачету/экзамену. При получении неудовлетворительных результатов обучающийся имеет право в дополнительное время пересдать преподавателю работу до проведения промежуточной аттестации.

Самостоятельная работа.

Для более углубленного изучения темы задания для самостоятельной работы рекомендуется выполнять параллельно с изучением данной темы. При выполнении заданий по возможности используйте наглядное представление материала. Более подробная информация о самостоятельной работе представлена в разделах «Учебно-методическое обеспечение самостоятельной работы по дисциплине (модулю)», «Методические указания к самостоятельной работе по дисциплине (модулю)».

5.4 Информационно-технологическое обеспечение образовательного процесса по дисциплины (модуля)

5.4.1. Средства информационных технологий

1. Персональные компьютеры;

2. Средства доступа в Интернет;
3. Проектор.

5.4.2. Программное обеспечение

1. Операционная система: AstraLinux SE или Windows 7
2. Пакет офисных программ: LibreOffice или Microsoft Office Professional Plus 2007 Russian Academic
3. Справочная система Консультант+
4. Okular или AcrobatReader DC
5. Ark или 7-zip
6. SKY DNS
7. True Conf (client)

5.4.3. Информационные справочные системы и профессиональные базы данных

№ №	Название электронного ресурса	Описание электронного ресурса	Используемый для работы адрес
1.	ЭБС «Университетская библиотека онлайн»	Электронная библиотека, обеспечивающая доступ высших и средних учебных заведений, публичных библиотек и корпоративных пользователей к наиболее востребованным материалам по всем отраслям знаний от ведущих российских издательств	http://biblioclub.ru/
2.	Научная электронная библиотека eLIBRARY.ru	Крупнейший российский информационно-аналитический портал в области науки, технологии, медицины и образования, содержащий рефераты и полные тексты более 34 млн научных публикаций и патентов	http://elibrary.ru/
3.	Образовательная платформа Юрайт	Электронно-библиотечная система для ВУЗов, ССУЗов, обеспечивающая доступ к учебникам, учебной и методической литературе по различным дисциплинам.	https://urait.ru/
4.	База данных "EastView"	Полнотекстовая база данных периодических изданий	https://dlib.eastview.com
5.	Электронная библиотека "Grebennikon"	Библиотека предоставляет доступ более чем к 30 журналам, выпускаемых Издательским домом "Гребенников".	https://grebennikon.ru/

5.5 Материально-техническое обеспечение образовательного процесса по дисциплине «История и онтология науки»

Для изучения дисциплины «История и онтология науки» в рамках реализации основной профессиональной образовательной программы высшего образования – программы магистратуры по направлению подготовки 54.04.01 Дизайн используются:

Учебная аудитория для занятий лекционного типа оснащена специализированной мебелью (стол для преподавателя, парты, стулья, доска для написания мелом); техническими средствами обучения (видеопроjectionное оборудование, средства звуковоспроизведения, экран и имеющие выход в сеть Интернет), а также (при наличии) демонстрационными печатными пособиями (плакаты), демонстрационными материалами (печатные материалы).

Учебная аудитория для занятий семинарского типа: оснащена специализированной мебелью (стол для преподавателя, парты, стулья, доска для написания мелом); техническими средствами обучения (видеопроjectionное оборудование, средства звуковоспроизведения, экран

и имеющие выход в сеть Интернет), а также (при наличии) демонстрационными печатными пособиями.

Помещения для самостоятельной работы обучающихся: оснащены специализированной мебелью (парты, стулья) техническими средствами обучения (персональные компьютеры с доступом в сеть Интернет и обеспечением доступа в электронно-информационную среду университета, программным обеспечением).

5.6 Образовательные технологии

При реализации дисциплины «История и онтология науки» применяются различные образовательные технологии, в том числе технологии электронного обучения.

Освоение дисциплины «История и онтология науки» предусматривает использование в учебном процессе активных и интерактивных форм проведения учебных занятий в форме разбор конкретных ситуаций в сочетании с внеаудиторной работой с целью формирования и развития **профессиональных** навыков обучающихся.

При освоении дисциплины «История и онтология науки» предусмотрено применением электронного обучения.

Учебные часы дисциплины «История и онтология науки» предусматривают классическую контактную работу преподавателя с обучающимся в аудитории и контактную работу посредством электронной информационно-образовательной среды в синхронном и асинхронном режиме (вне аудитории) посредством применения возможностей компьютерных технологий (электронная почта, электронный учебник, тестирование, вебинар, видеофильм, презентация, форум и др.).

В рамках дисциплины «История и онтология науки» предусмотрены встречи с руководителями и работниками организаций, деятельность которых связана с дизайном среды реализуемой основной профессиональной образовательной программы высшего образования – программы магистратуры.

ЛИСТ РЕГИСТРАЦИИ ИЗМЕНЕНИЙ

№ п/п	Содержание изменения	Реквизиты документа об утверждении изменения	Дата введения изменения
1.	Утверждена и введена в действие решением Ученого совета факультета на основании Федерального государственного образовательного стандарта высшего образования по направлению подготовки 54.04.01 Дизайн (магистратура), утвержденным приказом Министерства образования и науки Российской Федерации от 13.08.2020г № 1004	Протокол заседания Ученого совета факультета № 9 от «28» апреля 2022 года	__-__-____
2.		Протокол заседания Ученого совета факультета № ____ от «__» ____ 20__ года	__-__-____
3.		Протокол заседания Ученого совета факультета № ____ от «__» ____ 20__ года	__-__-____
4.		Протокол заседания Ученого совета факультета № ____ от «__» ____ 20__ года	__-__-____



**Министерство науки и высшего образования Российской Федерации
Федеральное государственное бюджетное образовательное
учреждение
высшего образования
«Российский государственный социальный университет»**

УТВЕРЖДАЮ
Декан факультета

Н.И. Ануфриева
28 апреля 2022 г.

**РАБОЧАЯ ПРОГРАММА ДИСЦИПЛИНЫ (МОДУЛЯ)
ЗАЩИТА ИНТЕЛЛЕКТУАЛЬНОЙ СОБСТВЕННОСТИ**

**Направление подготовки
54.04.01 «Дизайн»**

**Направленность (профиль)
«Дизайн среды»**

**ОБРАЗОВАТЕЛЬНАЯ ПРОГРАММА ВЫСШЕГО ОБРАЗОВАНИЯ - ПРОГРАММА
МАГИСТРАТУРЫ**

**Форма обучения
Заочная**

Москва 2022

Рабочая программа дисциплины «Защита интеллектуальной собственности» разработана на основании федерального государственного образовательного стандарта высшего образования –магистратурапо направлению подготовки 54.04.01Дизайн, утвержденного приказом Министерства образования и науки Российской Федерации от 13.08.2020 № 1004, учебного плана по основной профессиональной образовательной программе высшего образования - программы магистратуры по направлению подготовки/специальности 54.04.01 Дизайн, а также с учетом рекомендованной примерной основной образовательной программой и с учетом следующих профессиональных стандартов, сопряженных с профессиональной деятельностью выпускника:

- 01.001 «Педагог (педагогическая деятельность в сфере дошкольного, начального общего, основного общего, среднего общего образования) (воспитатель, учитель)"

- 01.003 "Педагог дополнительного образования детей и взрослых"

Рабочая программа дисциплины «Защита интеллектуальной собственности» разработана: Кандидатом педагогических наук, членом союза художников Подмоскoвья Чероковой А.В. Руководитель основной образовательной программы

Кандидат педагогических наук, член союза художников Подмоскoвья



А.В. Черокова

(подпись)

Рабочая программа дисциплины «Защита интеллектуальной собственности» обсуждена и утверждена на Ученом совете факультета искусств

Протокол № 9 от «28» апреля 2022 года

Декан факультета,
Д-р пед наук, профессор



Н.И.Ануфриева

(подпись)

Рабочая программа дисциплины «Защита интеллектуальной собственности» рекомендована к утверждению представителями организаций-работодателей:

ГБОУ ДО г. Москвы ЦТР и МО

«Радость»

Зам.директора, к.п.н



А.А. Бондарев

(подпись)

МАУК «Центр искусств и ремесел»

Директор



О.В. Мамич

(подпись)

Рабочая программа дисциплины (модуля) рецензирована и рекомендована к утверждению:


Доктор педагогических наук, профессор
кафедры искусств и художественного
творчества РГСУ



А.В. Смирнов

(подпись)

Доктор педагогических наук, профессор,
и.о. проректора по учебно-методической
работе МГИМ им. А.Г. Шнитке



Н.Б. Буянова

(подпись)

Согласовано
Научная библиотека, директор



И.Г. Маляр

(подпись)

СОДЕРЖАНИЕ

РАЗДЕЛ 1. ПАСПОРТ РАБОЧЕЙ ПРОГРАММЫ ДИСЦИПЛИНЫ (МОДУЛЯ).....	4
1.1 Цель и задачи дисциплины (модуля).....	4
1.2. Место дисциплины (модуля) в структуре основной профессиональной образовательной программы высшего образования-программы магистратуры	4
1.3 Планируемые результаты обучения по дисциплине (модулю) в рамках планируемых результатов освоения основной профессиональной образовательной программы высшего образования – программы магистратуры соотнесенные установленными индикаторами достижения компетенций	4
РАЗДЕЛ 2. СТРУКТУРА И СОДЕРЖАНИЕ ДИСЦИПЛИНЫ (МОДУЛЯ).....	4
2.1 Объем дисциплины (модуля), включая контактную работы обучающегося с педагогическими работниками и самостоятельную работу обучающегося.....	6
2.2. Учебно-тематический план дисциплины (модуля).....	6
РАЗДЕЛ 3. УЧЕБНО-МЕТОДИЧЕСКОЕ ОБЕСПЕЧЕНИЕ САМОСТОЯТЕЛЬНОЙ РАБОТЫ ОБУЧАЮЩИХСЯ ПО ДИСЦИПЛИНЕ (МОДУЛЮ).....	7
3.1. Виды самостоятельной работы обучающихся по дисциплине (модулю).....	7
3.2 Методические указания к самостоятельной работе по дисциплине (модулю).....	6
РАЗДЕЛ 4. ФОНД ОЦЕНОЧНЫХ СРЕДСТВ ДЛЯ ПРОВЕДЕНИЯ ПРОМЕЖУТОЧНОЙ АТТЕСТАЦИИ ОБУЧАЮЩИХСЯ ПО ДИСЦИПЛИНЕ (МОДУЛЮ).....	14
4.1. Форма промежуточной аттестации обучающегося по дисциплине (модулю).....	14
4.2. Перечень компетенций с указанием этапов их формирования в процессе освоения образовательной программы.....	14
4.3 Описание показателей и критериев оценивания компетенций на различных этапах их формирования, описание шкал оценивания	14
4.4 Типовые контрольные задания или иные материалы, необходимые для оценки знаний, умений, навыков и (или) опыта деятельности, характеризующих этапы формирования компетенций в процессе освоения образовательной программы.....	15
4.5 Методические материалы, определяющие процедуры оценивания знаний, умений, навыков и (или) опыта деятельности, характеризующих этапы формирования компетенций	16
РАЗДЕЛ 5. УСЛОВИЯ РЕАЛИЗАЦИИ ДИСЦИПЛИНЫ (МОДУЛЯ).....	17
5.1. Перечень основной и дополнительной учебной литературы для освоения дисциплины (модуля).....	17
5.2 Перечень ресурсов информационно-коммуникационной сети «Интернет», необходимых для освоения дисциплины (модуля).....	17
5.3 Методические указания для обучающихся по освоению дисциплины (модуля)	18
5.4 Информационно-технологическое обеспечение образовательного процесса по дисциплине (модулю).....	20
5.5 Материально-техническое обеспечение образовательного процесса по дисциплине (модулю)	20
5.6 Образовательные технологии.....	21
ЛИСТ РЕГИСТРАЦИИ ИЗМЕНЕНИЙ.....	22

РАЗДЕЛ 1. ПАСПОРТ РАБОЧЕЙ ПРОГРАММЫ ДИСЦИПЛИНЫ (МОДУЛЯ)

1.1 Цель и задачи дисциплины «Защита интеллектуальной собственности»

Цель дисциплины «Защита интеллектуальной собственности» заключается в освоение магистрами инструментов выявления объектов интеллектуальной собственности, подготовки и подачи заявок на объекты промышленной собственности (изобретение, полезную модель и промышленный образец).

Задачи дисциплины «Защита интеллектуальной собственности»:

1. получение обучающимися общих представлений о видах интеллектуальной собственности;
2. получение представления о содержании законодательства в области защиты интеллектуальной собственности;
3. изучение патентной системы и содержания правовой охраны объектов интеллектуальной собственности как одной из ключевых основ развития экономики, техники и юриспруденции;
4. получение теоретических знаний, формирование умений и навыков получения и фиксации патентных прав на объекты интеллектуальной промышленной собственности;
5. получение представления об инновационной деятельности, внедрении достижений науки и техники, использовании передового опыта, обеспечивающих эффективную работу учреждения, организации, предприятия;
6. выработке способности к самостоятельному оформлению и подаче заявок на приобретение патента;
7. развитие творческой инициативы, рационализации и изобретательства;
8. изучение особенностей разработки и реализации программ научных исследований в области патентования объектов интеллектуальной собственности

1.2. Место дисциплины «Защита интеллектуальной собственности» в структуре основной профессиональной образовательной программы высшего образования- программы магистратуры

Дисциплина «Защита интеллектуальной собственности» реализуется в обязательной части, формируемой участниками образовательных отношений части основной образовательной программы по направлению подготовки /специальности «54.04.01 Дизайн» заочной формам обучения.

Изучение дисциплины «Защита интеллектуальной собственности» базируется на знаниях и умениях, полученных обучающимися ранее в ходе освоения программного материала ряда дисциплин (модулей): *«Методология научных исследований»*.

Перечень последующих дисциплин (модулей), для которых необходимы знания, умения и навыки, формируемые данной дисциплиной (модулем): *История и методология дизайна*

1.3 Планируемые результаты обучения по дисциплине «Защита интеллектуальной собственности» в рамках планируемых результатов освоения основной профессиональной образовательной программы высшего образования – программы магистратуры соотнесенные с установленными индикаторами достижения компетенций

Процесс освоения дисциплины «Защита интеллектуальной собственности» направлен на формирование у обучающихся следующих универсальных, общепрофессиональных и профессиональных компетенций: УК-1 в соответствии с основной профессиональной образовательной программой высшего образования – программой магистратуры по направлению подготовки 54.04.01 Дизайн

В результате освоения дисциплины «Защита интеллектуальной собственности» обучающийся должен демонстрировать следующие результаты:

Категория компетенций	Код компетенции	Формулировка компетенции	Код и наименование индикатора достижения компетенции	Результаты обучения

<p>Системное и критическое мышление</p>	<p>УК-1</p>	<p>Способен осуществлять критический анализ проблемных ситуаций на основе системного подхода, выработать стратегию действий</p>	<p>УК 3.1 Понимает эффективность использования стратегии сотрудничества для достижения поставленной цели; определяет роль каждого участника в команде УК 3.2 Учитывает в совместной деятельности особенности поведения и общения разных людей УК 3.3 Устанавливает разные виды коммуникации (устную, письменную, вербальную, невербальную, реальную, виртуальную, межличностную и др.) для руководства командой и достижения поставленной цели УК 3.4 Демонстрирует понимание результатов (последствий) личных действий; планирует последовательность шагов для достижения поставленной цели и контролирует их выполнение УК 3.5 Эффективно взаимодействует с членами команды; участвует в обмене информацией, знаниями и опытом; содействует</p>	<p><i>Знать:</i> основные парадигмы и методы научных исследований, концептуальные положения системного подхода к решению научных задач <i>Уметь:</i> выявлять проблемы теоретического и практического характера в профессиональной деятельности <i>Владеть:</i> опытом планирования, разработки алгоритма и реализации научного исследования</p>
---	--------------------	---	---	--

			презентации результатов работы команды; соблюдает этические нормы взаимодействия	
--	--	--	--	--

РАЗДЕЛ 2. СТРУКТУРА И СОДЕРЖАНИЕ ДИСЦИПЛИНЫ (МОДУЛЯ)

2.1 Объем дисциплины «Защита интеллектуальной собственности», включая контактную работу обучающегося с педагогическими работниками и самостоятельную работу обучающегося

Общая трудоемкость дисциплины «Защита интеллектуальной собственности» составляет 2 зачетные единицы.

Заочная форма обучения

Вид учебной работы	Всего часов	Курс 1		Курс 2	
		Сессия 1-2	Сессия 3-4	Сессия 1-2	Сессия 3-4
Контактная работа обучающихся с педагогическими работниками	8	8			
Учебные занятия лекционного типа	4	4			
<i>из них: в форме практической подготовки</i>					
Практические занятия	4	4			
<i>из них: в форме практической подготовки</i>					
Лабораторные занятия					
<i>из них: в форме практической подготовки</i>					
Иная контактная работа					
<i>из них: в форме практической подготовки</i>					
Самостоятельная работа обучающихся	60	60			
Контроль промежуточной аттестации	4	4			
Форма промежуточной аттестации		зачет			
ОБЪЕМ ДИСЦИПЛИНЫ (МОДУЛЯ) В ЧАСАХ	72	72			

2.2. Учебно-тематический план дисциплины «Защита интеллектуальной собственности»

Заочная форма обучения

Раздел, тема	Виды учебной работы, академических часов	
	Всего	Контактная работа обучающихся с педагогическими работниками
	столь	ельн
	ая	

			Всего	Лекционные занятия <i>из них: в форме практической подготовки</i>	Семинарские/ практические занятия <i>из них: в форме практической подготовки</i>	Лабораторные занятия <i>из них: в форме практической подготовки</i>	Иная контактная работа <i>из них: в форме практической подготовки</i>
Модуль 1 (Курс 1 Сессии 1-2)							
Раздел 1	36	30	2	2			
Раздел 2	36	30	2	2			
Контроль промежуточной аттестации (час)	4						
Общий объем, часов	72	60	4	4			

РАЗДЕЛ 3. УЧЕБНО-МЕТОДИЧЕСКОЕ ОБЕСПЕЧЕНИЕ САМОСТОЯТЕЛЬНОЙ РАБОТЫ ОБУЧАЮЩИХСЯ ПО ДИСЦИПЛИНЕ (МОДУЛЮ)

3.1. Виды самостоятельной работы обучающихся по дисциплине «Защита интеллектуальной собственности»

Заочной формы обучения

Раздел, тема	Всего	Виды самостоятельной работы обучающихся					Форма рубежного текущего контроля
		Академическая активность, час	Форма академической активности	Выполнение практ. заданий, час	Форма практического задания	Рубежный текущий контроль, час	
Модуль 1. курс 1 сессии 1-2							
Раздел 1	30	20	Подготовка к лекционным и практическим занятиям, самостоятельное изучение раздела в ЭИОС	8	реферат	2	Компьютерное тестирование или иная форма рубежного контроля по усмотрению преподавателя
Раздел 2	30	20	Подготовка к лекционным и практическим занятиям, самостоятельное изучение раздела в ЭИОС	8	реферат	2	Компьютерное тестирование или иная форма рубежного контроля по усмотрению преподавателя

3.2 Методические указания к самостоятельной работе по дисциплине «Защита интеллектуальной собственности»

РАЗДЕЛ 1. ОРГАНИЗАЦИОННО-ПРАВОВЫЕ ОСНОВЫ ПАТЕНТОВАНИЯ

Цель: закрепление полученных знаний об организационно-правовых основах патентования включающих в себя: структура государственных и не государственных органов, осуществляющих деятельность в сфере патентования, а также, изучение нормативных правовых актов в сфере патентной деятельности.

Перечень изучаемых элементов содержания: Понятие, предмет и метод патентного права. Содержание права интеллектуальной собственности. Патентование как объект правового регулирования. Субъекты и объекты патентования. Содержание правоотношений в сфере защиты права интеллектуальной собственности. Источники патентного права в российской правовой системе. Содержание государственного управления в области защиты интеллектуальных права. Система органов, учреждений и организаций обеспечивающих защиту интеллектуальных прав.

Тема 1.1. Нормативно-правовое регулирование в сфере патентной деятельности.

Вопросы для самоподготовки:

1. Система источников патентного права.
2. Понятие смежных прав.
3. Уголовная и административная ответственность за нарушения авторских и смежных прав.
4. Исключительное право на секретное изобретение. Изменение степени секретности и рассекречивание изобретений.

Тема 1.2. Субъекты и объекты патентования.

Вопросы для самоподготовки:

1. Какие органы занимаются патентованием объектов интеллектуальной собственности?
2. Основные направления деятельности Федерального института промышленной собственности (ФИПС Роспатента)?
3. Права и обязанности патентных поверенных.
4. Какие объекты в сфере патентования вы знаете?

Тема 1.3. Система государственных и негосударственных органов в сфере патентования.

Вопросы для самоподготовки:

1. Назовите уровни системы управления объектами интеллектуальной собственности.
2. Назовите в иерархическом порядке органы государственной власти, осуществляющих деятельность в сфере патентования объектов интеллектуальной собственности.
3. Основные направления деятельности «Палаты по патентным спорам»
4. Какие вопросы рассматривает суд по интеллектуальным правам?

ПРАКТИЧЕСКОЕ ЗАДАНИЕ К РАЗДЕЛУ 1.

Форма практического задания: задачи

Задача № 1

Признанный в установленном законом порядке недееспособным Коломацкий Алексей Викторович сделал несколько чертежей. Мать Коломацкого, назначенная судом опекуном последнего, показала чертежи одному из инженеров конструкторского бюро, в котором она работала. Ознакомившись с чертежами, он пояснил, что Коломацкий А.В. разработал устройство дистанционного параметрического мониторинга, которое может быть использовано для определения состояния здоровья человека на расстоянии. Инженер предложил матери Коломацкого подать в Федеральную службу по интеллектуальной собственности, патентам и товарным знакам заявку на выдачу патента на изобретение.

Поскольку Коломацкий является недееспособным и не может самостоятельно осуществлять права автора изобретения, инженер порекомендовал матери Коломацкого, являющейся его опекуном, указать себя в качестве автора новшества.

Имеет ли право мать Коломацкого указать себя в качестве автора новшества?

Задача № 2

Коркунов Александр Иванович и Зотов Артем Алексеевич, выполняя задание работодателя, создали устройство для уборки помещения. Поскольку работодатель не был заинтересован ни в патентовании изобретения, ни в сохранении его в тайне, заявку на изобретение подали сами разработчики и получили патент на устройство.

По истечении некоторого времени с исковым заявлением в суд обратился начальник отдела, в котором работали Коркунов и Зотов, с требованием о включении его в число соавторов изобретения. Начальник указывал на то, что им осуществлялось общее руководство всеми работами, которые завершились созданием изобретения.

Будет ли удовлетворен иск начальника отдела?

Задача № 3

Управление Октябрьской железной дороги поручило группе работников подготовить к изданию «Расписание движения пригородных поездов с вокзалов г. Санкт-Петербурга». Также работники подготовили небольшую брошюру, в которой излагаются основные права и обязанности пассажиров, пользующихся пригородным транспортом. Брошюра написана на основе действующего законодательства.

Можно ли считать подготовленное к изданию «Расписание» объектом авторского права?

Задача № 4

Кобяшева Елена Олеговна, сотрудник научно-исследовательского отдела АО «Косметическая компания «Красота», в рамках исполнения трудовых обязанностей разработала новое высокомолекулярное соединение, предназначенное для включения в состав косметических препаратов, направленных на омоложение кожи лица и шеи. О сделанной разработке Кобяшева Е.О. сообщила начальнику отдела. Кобяшева Е.О. гордилась сделанной ей разработкой и хотела приобрести известность в качестве автора созданного ей изобретения. Поэтому она была крайне разочарована и не согласна с решением руководства о сохранении информации касательно разработанного Кобяшевой соединения в тайне. Кобяшева Е.О. была уверена в необходимости патентования созданного ей новшества, в том числе, и в целях приобретения исключительного права на его использование. Охрана же информации о созданном изобретении в режиме ноу-хау, по ее мнению, не является достаточно надежной. Поэтому Кобяшева Е.О. решила лично подать заявку на выдачу патента в Федеральную службу по интеллектуальной собственности, патентам и товарным знакам.

Имеет ли Кобяшева Е.О. право на получение патента? Имеет ли право руководство АО «Косметическая компания «Красота» на сохранение информации о сущности созданного работником изобретения в тайне?

Задача № 5

Коллектив авторов заключил договор с издательством об издании учебника по физике. Издательство провело значительную работу по подготовке учебника к изданию и выплатило авторам 60% вознаграждения. Однако из-за отсутствия средств выпуск учебника в свет был передан другому частному издательству. Авторы установили, что рукопись вторым издательством была утеряна.

Когда рукопись все-таки нашли, выяснилось, что глава, написанная умершим автором, была заменена главой, подготовленной другим лицом без согласования с наследниками умершего и коллективом авторов учебника.

Вправе ли было издательство без их согласия передавать издание учебника другому издательству?

Задача № 6

Авторы учебного пособия «Классическая механика» заключили договор с издательством, не указав в договоре срока выпуска произведения в свет и срока действия договора. По истечении года со дня передачи издательству рукописи авторы поинтересовались, когда же их пособие будет выпущено в свет. Не получив определенного ответа, они передали данное пособие другому издательству, оговорив срок издания. Договор с первым издательством они обещали расторгнуть. Когда авторы сообщили издательству о расторжении договора, издательство им ответило, что поскольку срок в договоре не предусмотрен, это означает, что права на данное пособие переданы издательству навсегда, и создатели пособия больше ни какими авторскими правами не пользуются.

Правомерны ли действия авторов учебного пособия?

Задача № 7

Медведев Петр Федорович разработал новый способ автоматического регулирования рулевого управления автомобиля и получил патент на созданное им новшество.

Турист из Франции Жерар Дюпон прибыл в Россию на автомобиле, в котором полностью использовалось изобретение Медведева П.Ф. Узнав об этом, Медведев П.Ф. потребовал от Жерара Дюпона прекратить использование изобретения, охраняемого на территории Российской Федерации в установленном законом порядке.

Правомерны ли действия Медведева П.Ф.?

Задача № 8

Открытое акционерное общество «Парфюмерно-косметическая фирма «Бьюти» получило патент на новую эмульсию, отличающуюся способностью к наиболее глубокому проникновению в слои кожи. На базе созданной эмульсии была выпущена новая линия средств по уходу за кожей лица и шеи. Так как продукция пользовалась высоким спросом у российских потребителей, одна из компаний, занимающихся ее реализацией на территории РФ, - ООО «Торговый дом «Космотрейд», начала экспортировать косметику в Польшу. Узнав об этом, ОАО «Парфюмерно-косметическая фирма «Бьюти» обратилась к руководству экспортера с требованием незамедлительно прекратить вывоз продукции за рубеж. По мнению производителя, вывоз продукции в зарубежные страны может осуществляться только патентообладателем, либо с его разрешения третьими лицами. Поскольку ООО «Торговый дом «Космотрейд» разрешения на экспорт не получило, оно не имеет права вывозить продукцию за рубеж.

Правомерны ли действия ООО «Торговый дом «Космотрейд»?

Задача № 9

История знает немало примеров отрицательного отношения изобретателей к внедрению собственных изобретений. Так, великий Уатт пытался через парламент провести закон о запрещении применения паровых машин высокого давления, считая их опасными для общества. Не менее отрицательно относился он и к паровому автомобилю, хотя паровые машины высокого давления были им запатентованы. Эти патенты Уатта почти на два десятилетия блокировали развитие этих важнейших отраслей в Великобритании.

Задача № 10

Существуют ли в действующем законодательстве положения, которые позволяют свести к минимуму вредные последствия такого рода поведения патентообладателей?

ООО «Мэри Поппинс» было известно широкому кругу потребителей в качестве организации, оказывающей услуги по уходу за детьми и престарелыми людьми в дневное время суток. Через некоторое время в установленном законом порядке было зарегистрировано общество с ограниченной ответственностью «Мэри Поппинс», основной целью деятельности которого являлось строительство коттеджей и дачных поселков.

ООО «Мэри Поппинс», оказывающее услуги по уходу, направило в адрес ООО «Мэри Поппинс», осуществляющей строительство, претензию с требованием прекратить нарушение принадлежащего ему исключительного права на фирменное наименование и введение в заблуждение потребителей.

Правомерны ли требования организации, оказывающей услуги по уходу детьми и престарелыми людьми?

РУБЕЖНЫЙ КОНТРОЛЬ К РАЗДЕЛУ 1:

Форма рубежного контроля – компьютерное тестирование.

РАЗДЕЛ 2. ПОРЯДОК ПОЛУЧЕНИЯ ПАТЕНТА НА ОБЪЕКТЫ ПРОМЫШЛЕННОЙ СОБСТВЕННОСТИ.

Цель: получение знаний в сфере порядка получения патента на изобретение, полезную модель и промышленный образец. Использование на практике приобретенных умений и навыков, в том числе, по самостоятельному составлению заявки в Федеральный институт промышленной собственности на приобретение патента на изобретение, полезную модель и промышленный образец.

Перечень изучаемых элементов содержания: Порядок подготовки, оформления и подачи заявки на получение патента на объект интеллектуальной собственности. Перечень и содержание документов для оформления патента предмет и метод. Способы подачи заявки на получение патента. Способы защиты права интеллектуальной собственности. Патентный поиск. Порядок, процедуры и сроки рассмотрения заявки на получение патента на объект промышленной собственности. Особенности защиты интеллектуальных прав в иностранных государствах.

Тема.2.1 Порядок оформления и подачи заявки на получение патента.

Вопросы для самоподготовки:

- 1.Как осуществляется поиск заявок на приобретение патента на объект интеллектуальной собственности на сайте Роспатента.
- 2.Какими способами можно подать заявку?
- 3.Какие документы необходимо предоставить для получения патента на изобретение?
- 4.Кто может подать заявку?

Тема 2.2. Порядок рассмотрения заявки на получение патента на объект промышленной собственности.

Вопросы для самоподготовки:

- 1.Каков порядок рассмотрения заявки на выдачу патента на изобретение в Роспатенте?
- 2.Каким образом осуществляется формальная экспертиза заявки?
3. Как осуществляется экспертиза заявки по существу?
- 4.Что такое патентный поиск?
- 5.Сроки рассмотрения заявки?

Тема 2.3. Особенности зарубежного патентования объектов промышленной собственности.

Вопросы для самоподготовки:

- 1.Будет ли осуществляться охрана объектов интеллектуальной собственности на территории всех государств, если не будут совершены необходимые для этого действия, а патент получен на территории РФ?
- 2.Каким образом в большинстве стран мира предоставляется правовая охрана объектов ИС?
- 3.Помимо подачи заявки напрямую в национальное патентное ведомство того или иного государства, по каким еще процедурам может быть получена, правовая охрана объектов ИС в этом государстве?
- 4.Перечислите основные источники информации об охране и защите прав на объекты ИС в зарубежных странах.

5. Какую информацию следует принимать во внимание Российским правообладателям, выходящим на зарубежные рынки.

ПРАКТИЧЕСКОЕ ЗАДАНИЕ К РАЗДЕЛУ 2

Форма практического задания: задачи.

Задача № 1

ООО «Три сосны» осуществляло производство мебели и обозначало ее идентичным фирменному наименованию словесным товарным знаком («три сосны»). Поскольку продукция отличалась высоким качеством, общество с ограниченной ответственностью попыталось завоевать зарубежного потребителя, начав экспорт продукции в страны восточной Европы.

Так как зарубежные потребители не успели еще оценить качество мебели, производимой ООО «Три сосны», руководство общества решило порадовать их низкими ценами. Цены, по которым осуществлялась реализация мебели за рубежом, были значительно ниже отечественных. Таким положением дел решило воспользоваться ООО «Спекулянт», которое осуществляло закупку мебели за рубежом и реализацию ее на территории РФ по ценам ниже, чем от производителя.

Узнав об этом, ООО «Три сосны» направило в адрес руководства ООО «Спекулянт» требование немедленно прекратить нарушение принадлежащего ему исключительного права на товарный знак.

Задача № 2

Румянцев и Краснов создали рисунки, которые были использованы при выпуске летней коллекции обуви. Авторы потребовали от администрации предприятия заключения с ними договора на использование их рисунков, ссылаясь на то, что на все произведения, в том числе и созданные в порядке служебного задания, авторское право принадлежит самим авторам.

Администрация предприятия отвергла требования авторов, указывая на то, что в трудовом договоре прямо записано, что право на использование всех творческих результатов труда авторов принадлежит работодателю, кроме того, администрация считает, что в данном случае авторами созданы промышленные образцы, а не произведения, охраняемые авторским правом.

Права ли администрация предприятия в данном споре?

Задача № 3

Общество с ограниченной ответственностью «Компания Русклимат» обратилось в арбитражный суд с иском об обязанности общества с ограниченной ответственностью «Русский климат» прекратить незаконное использование зарегистрированного за истцом товарного знака «Русский Климат»

Будут ли удовлетворены судом требования истца?

Задача № 4

Кузину был выдан патент на изобретение «Устройство для упрочнения металлических изделий». Спустя четыре года со дня публикации в официальном бюллетене Роспатента о выдаче патента, в Роспатент обратился Торев с возражением против выдачи патента. В возражении отмечалось, что один отличительный признак изобретения известен из статьи в одном из специальных журналов. Второй и третий признаки реализованы в устройстве, изготовленном до подачи Кузиным заявки.

Будет ли аннулирован патент Кузина на изобретение?

Задача № 5

Программист Сидоренко создал уникальную антивирусную программу. Директор ООО «Сеть» направил заявку на программу в Федеральную службу по интеллектуальной собственности, патентам и товарным знакам. В свою очередь Сидоренко также обратился с заявкой в Федеральную службу по интеллектуальной собственности, патентам и товарным знакам. Сидоренко мотивировал свою заявку тем, что он является автором изобретения, и больше не является сотрудником ООО «Сеть» откуда он после создания программы уволился.

Получит ли Сидоренко права на антивирусную программу, которую он создал?

Задача № 6

По просьбе театра им. Вахтангова Низамов и Курагин написали либретто оперы, за что получили вознаграждение по минимальной ставке, составляющей 5% от сумм валового сбора, поступающих от продажи билетов за публичное исполнение.

Опера неоднократно ставилась в Москве и в других городах страны.

Вправе ли другие театры, а также радиовещание и телевидение без заключения с ними договора использовать их произведение, которое передано одному театру?

Задача № 7

Андреев С. Ю. обратился в суд с заявлением об отмене регистрации Рыбакова Ю. А. в качестве кандидата в депутаты Государственной Думы в связи с допущенными нарушениями п. 1 ст. 64 Федерального закона «О выборах депутатов Государственной Думы Федерального Собрания Российской Федерации», а именно нарушением законодательства Российской Федерации об интеллектуальной собственности.

В обоснование заявления указал на то, что 28 октября 2003 г. в типографии ООО «Фирма курьер» тиражом 70 тыс. экземпляров по заказу Рыбакова Ю. А. был изготовлен агитационный печатный материал «Право и милосердие», на второй странице которого помещена статья «Лишнеезвено. Домкомы Сергея Андреева». В качестве иллюстрации к этой статье помещено изображение первой страницы его, Андреева С. Ю., агитационного печатного материала. Оригинал-макет листовки является произведением, авторские права на которое принадлежат ему, и является его интеллектуальной собственностью.

Будут ли удовлетворены судом требования Андреева?

Задача № 8

ООО «Калейдоскоп» было известно широкому кругу потребителей в качестве организации, оказывающей услуги по уборке помещений. Через некоторое время в установленном законом порядке было зарегистрировано общество с ограниченной ответственностью «Калейдоскоп», основной целью деятельности которого являлось изготовление детских игрушек. ООО «Калейдоскоп», оказывающее услуги по уборке помещений, направило в адрес ООО «Калейдоскоп», осуществляющей изготовление игрушек, претензию с требованием прекратить нарушение принадлежащего ему исключительного права на фирменное наименование и введение в заблуждение потребителей.

Правомерны ли требования организации, оказывающей услуги по уборке помещений?

Задача № 9

Маркова Вера Николаевна разработала таблетку противоаллергического действия, обладающую комплексными свойствами. Сведения о сущности изобретения Маркова В.Н. опубликовала в научном журнале «Медицинские вести», подписанным в печать 15 марта 2018 года. Статья вызвала большой интерес среди научной общественности, и многие коллеги рекомендовали Марковой запатентовать созданное ей изобретение. К мнению коллег Татьяны Александровны прислушалась лишь летом следующего года и 2 августа 2019 г. обратилась к патентному поверенному с просьбой оформить документы, необходимые для получения патента на таблетку.

Однако патентный поверенный сказал Марковой, что созданное ей новшество не может быть зарегистрировано в качестве изобретения, поскольку не отвечает требованию новизны.

Прав ли патентный поверенный?

Задача № 10

Иванов Максим Павлович работал над созданием устройства для записи звука. Поскольку работа была крайне кропотливой, а сроки ее выполнения ограничены, Кравчук Анастасия Михайловна оказывала разработчику помощь в изготовлении дизайна устройства.

Когда работа была закончена и Иванов М.П. начал подготовку документов в Федеральную службу по интеллектуальной собственности, патентам и товарным знакам для выдачи патента на изобретение, Кравчук А.М. потребовала указания себя в заявке на изобретение в качестве одного из его авторов. В свою очередь Иванов М.П. не хотел указывать ее в числе авторов устройства, поскольку считал Кравчук А.М. вклад в создание изобретения незначительным.

Прав ли Иванов М.П.?

РУБЕЖНЫЙ КОНТРОЛЬ К РАЗДЕЛУ 2:

Форма рубежного контроля – компьютерное тестирование.

Оформление работ, выполняемых в рамках самостоятельной работы осуществляется в соответствии с Методическими указаниями по оформлению письменных работ обучающихся в рамках самостоятельной работы, утвержденными Учебно-методическим советом РГСУ, Протокол № 2 от 25 июня 2015 года.

Конкретные практические задания и задания для рубежного контроля определяются в учебно-методических материалах, по работе обучающихся в электронной информационно-образовательной среде РГСУ с применением технологий электронного обучения по данной дисциплине, утверждаемых ежегодно кафедрой

РАЗДЕЛ 4. ФОНД ОЦЕНОЧНЫХ СРЕДСТВ ДЛЯ ПРОВЕДЕНИЯ ПРОМЕЖУТОЧНОЙ АТТЕСТАЦИИ ОБУЧАЮЩИХСЯ ПО ДИСЦИПЛИНЕ (МОДУЛЮ)

4.1. Форма промежуточной аттестации обучающегося по дисциплине «Защита интеллектуальной собственности»

Контрольным мероприятием промежуточной аттестации обучающихся по учебной дисциплине «Защита интеллектуальной собственности» является **зачет**, который проводится в **устной** форме.

4.2. Перечень компетенций с указанием этапов их формирования в процессе освоения образовательной программы

Код компетенции	Содержание компетенции (части компетенции)	Результаты обучения	Этапы формирования компетенций в процессе освоения образовательной программы
УК-1	Способен осуществлять критический анализ проблемных ситуаций на основе системного подхода, выработать стратегию действий Способен организовывать и руководить работой команды, выработывая командную стратегию для достижения	Знать: основные парадигмы и методы научных исследований, концептуальные положения системного подхода к решению научных задач	Этап формирования знаний
		Уметь: выявлять проблемы теоретического и практического характера в профессиональной деятельности	Этап формирования умений
		Владеть: опытом планирования, разработки алгоритма и реализации научного	Этап формирования навыков и получения опыта

	поставленной цели		
--	-------------------	--	--

4.3 Описание показателей и критериев оценивания компетенций на различных этапах их формирования, описание шкал оценивания

Код компетенции	Этапы формирования компетенций	Показатель оценивания компетенции	Критерии и шкалы оценивания
УК-1	Этап формирования знаний.	<p>Теоретический блок вопросов.</p> <p>Уровень освоения программного материала, логика и грамотность изложения, умение самостоятельно обобщать и излагать материал</p>	<p>1) обучающийся глубоко и прочно освоил программный материал, исчерпывающе, последовательно, грамотно и логически стройно его излагает, тесно увязывает с задачами и будущей деятельностью, не затрудняется с ответом при видоизменении задания, умеет самостоятельно обобщать и излагать материал, не допуская ошибок: (9-10] баллов;</p> <p>2) обучающийся твердо знает программный материал, грамотно и по существу излагает его, не допуская существенных неточностей в ответе на вопрос, может правильно применять теоретические положения: [8-9) баллов;</p> <p>3) обучающийся освоил основной материал, но не знает отдельных деталей, допускает неточности, недостаточно правильные формулировки, нарушает последовательность в изложении программного материала: (6-8) баллов;</p> <p>4) обучающийся не знает значительной части программного материала, допускает существенные ошибки: [0-6] баллов.</p>

УК-1	Этап формирования умений	<p>Аналитическое задание (<i>задачи, ситуационные задания, кейсы, проблемные ситуации и т.д.</i>)</p> <p>Практическое применение теоретических положений применительно к профессиональным задачам, обоснование принятых решений</p>	<p>1) свободно справляется с задачами и практическими заданиями, правильно обосновывает принятые решения, задание выполнено верно, даны ясные аналитические выводы к решению задания, подкрепленные теорией: (9-10] баллов;</p> <p>2) владеет необходимыми умениями и навыками при выполнении практических заданий, задание выполнено верно, отмечается хорошее развитие аргумента, однако отмечены погрешности в ответе, скорректированные при собеседовании: [8-9) баллов;</p> <p>3) испытывает затруднения в выполнении практических заданий, задание выполнено с ошибками, отсутствуют логические выводы и заключения к решению: (6-8) баллов;</p> <p>4) практические задания, задачи выполняет с большими затруднениями или задание не выполнено вообще, или задание выполнено не до конца, нет четких выводов и заключений по решению задания, сделаны неверные выводы по решению задания: [0-6] баллов.</p>
УК-1	Этап формирования навыков и получения опыта.	<p>Аналитическое задание (<i>задачи, ситуационные задания, кейсы, проблемные ситуации и т.д.</i>)</p> <p>Решение практических заданий и задач, владение навыками и умениями при выполнении практических заданий, самостоятельность, умение обобщать и излагать материал.</p>	<p>1) свободно справляется с задачами и практическими заданиями, правильно обосновывает принятые решения, задание выполнено верно, даны ясные аналитические выводы к решению задания, подкрепленные теорией: (9-10] баллов;</p> <p>2) владеет необходимыми умениями и навыками при выполнении практических заданий, задание выполнено верно, отмечается хорошее развитие аргумента, однако отмечены погрешности в ответе, скорректированные при собеседовании: [8-9) баллов;</p> <p>3) испытывает затруднения в выполнении практических заданий, задание выполнено с ошибками, отсутствуют логические выводы и заключения к решению: (6-8) баллов;</p> <p>4) практические задания, задачи выполняет с большими затруднениями или задание не выполнено вообще, или задание выполнено не до конца, нет четких выводов и заключений по решению задания, сделаны неверные выводы по решению задания: [0-6] баллов.</p>

4.4 Типовые контрольные задания или иные материалы, необходимые для оценки знаний, умений, навыков и (или) опыта деятельности, характеризующих этапы формирования компетенций в процессе освоения образовательной программы

Примерные вопросы для проведения промежуточной аттестации обучающихся по дисциплине «Защита интеллектуальной собственности»

Теоретический блок вопросов:

1. Предмет учебной дисциплины «Методология научного исследования».
2. Понятие «научное исследование».
3. Объект, субъект и предмет исследования
4. Признаки научного исследования
5. Виды научных исследований.
6. Компоненты научного исследования.
7. Основные принципы методологии научного исследования.

8. Обоснование актуальности проблемы исследования.
9. Определение объекта и предмета исследования.
10. Построение гипотезы исследования.
11. Логика и аксиология научного исследования
12. Методология как совокупность методов исследования.
13. Понятие научного метода.
14. Классификации методов исследований.
15. Мирозренческие основания методологических подходов
16. Развитие представлений о методе в истории науки
17. Современное представление о научном методе
18. Философские, общенаучные и частные методы научного исследования
19. Соотношение методов теоретического и эмпирического познания.
20. Научные методы в социально-гуманитарном познании.
21. Методологическая роль философии в научном познании.
22. Магистерская диссертация как исследовательская работа.
23. Композиция магистерской диссертации
24. Ключевые элементы диссертационного исследования

Аналитические задания

Для анализа предлагается фрагмент статьи по направлению исследований на предмет выявления использованных в ней научных методов

4.5 Методические материалы, определяющие процедуры оценивания знаний, умений, навыков и (или) опыта деятельности, характеризующих этапы формирования компетенций

Промежуточная аттестация по дисциплине «Защита интеллектуальной собственности» проводится в соответствии с Положением о промежуточной аттестации обучающихся по основным профессиональным образовательным программам высшего образования – программ магистратуры в Российском государственном социальном университете и Положение о балльно-рейтинговой системе оценки успеваемости обучающихся по основным профессиональным образовательным программам высшего образования - программам магистратуры в Российском государственном социальном университете.

На промежуточную аттестацию отводится 20 рейтинговых баллов.

Ответы обучающегося на контрольном мероприятии промежуточной аттестации оцениваются педагогическим работником по 20 - балльной шкале, а итоговая оценка по дисциплине «Защита интеллектуальной собственности» выставляется по системе зачтено/не зачтено для зачета.

Критерии выставления оценки определяются Положением о балльно-рейтинговой системе оценки успеваемости обучающихся по основным профессиональным образовательным программам высшего образования - программам магистратуры в Российском государственном социальном университете.

РАЗДЕЛ 5. УСЛОВИЯ РЕАЛИЗАЦИИ ДИСЦИПЛИНЫ (МОДУЛЯ)

5.1. Перечень основной и дополнительной учебной литературы для освоения дисциплины (модуля)

5.1.1. Основная литература

1. Зенин И.А. Право интеллектуальной собственности в 2 ч. Часть 1: учебник для вузов / И.А. Зенин. — 10-е изд., перераб. и доп. — Москва: Издательство Юрайт, 2022. — 318 с. — (Высшее образование). — ISBN 978-5-9916-0715-5. — Текст: электронный // ЭБС Юрайт [сайт]. — URL: <https://urait.ru/bcode/451694>

2. Соснин, Э.А. Патентоведение: учебник и практикум для вузов / Э.А. Соснин, В.Ф. Канер. — Москва: Издательство Юрайт, 2022. — 384 с. — (Высшее образование). — ISBN 978-5-534-09625-5. — Текст: электронный // ЭБС Юрайт [сайт]. — URL: <https://urait.ru/bcode/456148>

5.1.2. Дополнительная литература

1. Бирюков, П.Н. Право интеллектуальной собственности: учебник и практикум для вузов / П.Н. Бирюков. — 3-е изд., перераб. и доп. — Москва: Издательство Юрайт, 2020. — 315 с. — (Высшее образование). — ISBN 978-5-534-06046-1. — Текст: электронный // ЭБС Юрайт [сайт]. — URL: <https://urait.ru/bcode/450336>

2. Жарова, А.К. Защита интеллектуальной собственности: учебник для вузов / А.К. Жарова; под общей редакцией А.А. Стрельцова. — 4-е изд., перераб. и доп. — Москва : Издательство Юрайт, 2020. — 341 с. — (Высшее образование). — ISBN 978-5-534-09974-4. — Текст : электронный // ЭБС Юрайт [сайт]. — URL: <https://urait.ru/bcode/449846>

3. Право интеллектуальной собственности. Международно-правовое регулирование: учебное пособие для вузов / И.А. Блинец [и др.]; под редакцией И.А. Блинеца, В.А. Зимина; ответственный редактор Г.И. Тыцкая. — Москва : Издательство Юрайт, 2020. — 252 с. — (Высшее образование). — ISBN 978-5-534-05063-9. — Текст : электронный // ЭБС Юрайт [сайт]. — URL: <https://urait.ru/bcode/454173>

4. Щербак, Н.В. Право интеллектуальной собственности: общее учение. Авторское право и смежные права: учебное пособие для вузов / Н.В. Щербак. — Москва : Издательство Юрайт, 2020. — 309 с. — (Высшее образование). — ISBN 978-5-534-10604-6. — Текст : электронный // ЭБС Юрайт [сайт]. — URL: <https://urait.ru/bcode/456442>

5.2 Перечень ресурсов информационно-коммуникационной сети «Интернет», необходимых для освоения дисциплины «Защита интеллектуальной собственности»

№ №	Название электронного ресурса	Описание электронного ресурса	Используемый для работы адрес
1.	ЭБС «Университетская библиотека онлайн»	Электронная библиотека, обеспечивающая доступ высших и средних учебных заведений, публичных библиотек и корпоративных пользователей к наиболее востребованным материалам по всем отраслям знаний от ведущих российских издательств	http://biblioclub.ru/
2.	Научная электронная библиотека eLIBRARY.ru	Крупнейший российский информационно-аналитический портал в области науки, технологии, медицины и образования, содержащий рефераты и полные тексты более 34 млн научных публикаций и патентов	http://elibrary.ru/
3.	Образовательная платформа Юрайт	Электронно-библиотечная система для ВУЗов, ССУЗов, обеспечивающая доступ к учебникам, учебной и методической литературе по различным дисциплинам.	https://urait.ru/
4.	База данных "EastView"	Полнотекстовая база данных периодических изданий	https://dlib.eastview.com
5.	Электронная библиотека "Grebennikon"	Библиотека предоставляет доступ более чем к 30 журналам, выпускаемых Издательским домом "Гребенников".	https://grebennikon.ru/

5.3 Методические указания для обучающихся по освоению дисциплины «Защита интеллектуальной собственности»

Освоение обучающимся дисциплины «Защита интеллектуальной собственности» предполагает изучение материалов дисциплины «Защита интеллектуальной собственности» на аудиторных занятиях и в ходе самостоятельной работы. Аудиторные занятия проходят в форме лекций, семинаров и практических занятий. Самостоятельная работа включает разнообразный комплекс видов и форм работы обучающихся.

Для успешного освоения дисциплины «Защита интеллектуальной собственности» и достижения поставленных целей необходимо внимательно ознакомиться с рабочей программой дисциплины «Защита интеллектуальной собственности», доступной в электронной информационно-образовательной среде РГСУ.

Следует обратить внимание на списки основной и дополнительной литературы, на предлагаемые преподавателем ресурсы информационно-телекоммуникационной сети Интернет. Эта информация необходима для самостоятельной работы обучающегося.

При подготовке к аудиторным занятиям необходимо помнить особенности каждой формы его проведения.

Подготовка к учебному занятию лекционного типа заключается в следующем.

С целью обеспечения успешного обучения обучающийся должен готовиться к лекции, поскольку она является важнейшей формой организации учебного процесса, поскольку:

- знакомит с новым учебным материалом;
- разъясняет учебные элементы, трудные для понимания;
- систематизирует учебный материал;
- ориентирует в учебном процессе.

С этой целью:

- внимательно прочитайте материал предыдущей лекции;
- ознакомьтесь с учебным материалом по учебнику и учебным пособиям с темой прочитанной лекции;
- внесите дополнения к полученным ранее знаниям по теме лекции на полях лекционной тетради;
- запишите возможные вопросы, которые вы зададите лектору на лекции по материалу изученной лекции;
- постарайтесь уяснить место изучаемой темы в своей подготовке;
- узнайте тему предстоящей лекции (по тематическому плану, по информации лектора) и запишите информацию, которой вы владеете по данному вопросу.

Подготовка к занятию семинарского типа

При подготовке и работе во время проведения лабораторных работ и занятий семинарского типа следует обратить внимание на следующие моменты: на процесс предварительной подготовки, на работу во время занятия, обработку полученных результатов, исправление полученных замечаний.

Предварительная подготовка к учебному занятию семинарского типа заключается в изучении теоретического материала в отведенное для самостоятельной работы время, ознакомление с инструктивными материалами с целью осознания задач лабораторной работы/практического занятия, техники безопасности при работе с приборами, веществами.

Работа во время проведения учебного занятия семинарского типа включает:

- консультирование студентов преподавателями и вспомогательным персоналом с целью предоставления исчерпывающей информации, необходимой для самостоятельного выполнения предложенных преподавателем задач, ознакомление с правилами техники безопасности при работе в лаборатории;
- самостоятельное выполнение заданий согласно обозначенной учебной программой тематики.

Обработка, обобщение полученных результатов лабораторной работы проводится обучающимися самостоятельно или под руководством преподавателя (в зависимости от степени

сложности поставленных задач). В результате оформляется индивидуальный отчет. Подготовленная к сдаче на контроль и оценку работа сдается преподавателю. Форма отчетности может быть письменная, устная или две одновременно. Главным результатом в данном случае служит получение положительной оценки по каждой лабораторной работе/практическому занятию. Это является необходимым условием при проведении рубежного контроля и допуска к зачету/дифференцированному зачету/экзамену. При получении неудовлетворительных результатов обучающийся имеет право в дополнительное время пересдать преподавателю работу до проведения промежуточной аттестации.

Самостоятельная работа.

Для более углубленного изучения темы задания для самостоятельной работы рекомендуется выполнять параллельно с изучением данной темы. При выполнении заданий по возможности используйте наглядное представление материала. Более подробная информация о самостоятельной работе представлена в разделах «Учебно-методическое обеспечение самостоятельной работы по дисциплине (модулю)», «Методические указания к самостоятельной работе по дисциплине (модулю)».

5.4 Информационно-технологическое обеспечение образовательного процесса по дисциплины «Защита интеллектуальной собственности»

5.4.1. Средства информационных технологий

1. Персональные компьютеры;
2. Средства доступа в Интернет;
3. Проектор.

5.4.2. Программное обеспечение

1. Операционная система: AstraLinux SE или Windows 7
2. Пакетов офисных программ: LibreOffice или Microsoft Office Professional Plus 2007 Russian Academic
3. Справочная система Консультант+
4. Okular или AcrobatReader DC
5. Ark или 7-zip
6. SKY DNS
7. True Conf (client)

5.4.3. Информационные справочные системы и профессиональные базы данных

№ №	Название электронного ресурса	Описание электронного ресурса	Используемый для работы адрес
1.	ЭБС «Университетская библиотека онлайн»	Электронная библиотека, обеспечивающая доступ высших и средних учебных заведений, публичных библиотек и корпоративных пользователей к наиболее востребованным материалам по всем отраслям знаний от ведущих российских издательств	http://biblioclub.ru/
2.	Научная электронная библиотека eLIBRARY.ru	Крупнейший российский информационно-аналитический портал в области науки, технологии, медицины и образования, содержащий рефераты и полные тексты более 34 млн научных публикаций и патентов	http://elibrary.ru/
3.	Образовательная платформа Юрайт	Электронно-библиотечная система для ВУЗов, ССУЗов, обеспечивающая доступ к учебникам, учебной и методической	https://urait.ru/

		литературе по различным дисциплинам.	
4.	База данных "EastView"	Полнотекстовая база данных периодических изданий	https://dlib.eastview.com
5.	Электронная библиотека "Grebennikon"	Библиотека предоставляет доступ более чем к 30 журналам, выпускаемых Издательским домом "Гребенников".	https://grebennikon.ru/

5.5 Материально-техническое обеспечение образовательного процесса по дисциплине «Защита интеллектуальной собственности»

Для изучения дисциплины «Защита интеллектуальной собственности» в рамках реализации основной профессиональной образовательной программы высшего образования – программы магистратуры по направлению подготовки 54.04.01 Дизайн используются:

Учебная аудитория для занятий лекционного типа оснащена специализированной мебелью (стол для преподавателя, парты, стулья, доска для написания мелом); техническими средствами обучения (видеопроjectionное оборудование, средства звуковоспроизведения, экран и имеющие выход в сеть Интернет), а также (при наличии) демонстрационными печатными пособиями (плакаты), демонстрационными материалами (печатные материалы).

Учебная аудитория для занятий семинарского типа: оснащена специализированной мебелью (стол для преподавателя, парты, стулья, доска для написания мелом); техническими средствами обучения (видеопроjectionное оборудование, средства звуковоспроизведения, экран и имеющие выход в сеть Интернет), а также (при наличии) демонстрационными печатными пособиями.

Помещения для самостоятельной работы обучающихся: оснащены специализированной мебелью (парты, стулья) техническими средствами обучения (персональные компьютеры с доступом в сеть Интернет и обеспечением доступа в электронно-информационную среду университета, программным обеспечением).

5.6 Образовательные технологии

При реализации дисциплины «Защита интеллектуальной собственности» применяются различные образовательные технологии, в том числе технологии электронного обучения.

Освоение дисциплины «Защита интеллектуальной собственности» предусматривает использование в учебном процессе активных и интерактивных форм проведения учебных занятий в форме компьютерных симуляций, разбор конкретных ситуаций в сочетании с внеаудиторной работой с целью формирования и развития **профессиональных** навыков обучающихся.

При освоении дисциплины «Защита интеллектуальной собственности» предусмотрено применением электронного обучения.

Учебные часы дисциплины «Защита интеллектуальной собственности» предусматривают классическую контактную работу преподавателя с обучающимся в аудитории и контактную работу посредством электронной информационно-образовательной среды в синхронном и асинхронном режиме (вне аудитории) посредством применения возможностей компьютерных технологий (электронная почта, электронный учебник, тестирование, вебинар, видеофильм, презентация, форум и др.).

В рамках дисциплины «Защита интеллектуальной собственности» предусмотрены встречи с руководителями и работниками организаций, деятельность которых связана с дизайном среды реализуемой основной профессиональной образовательной программы высшего образования – программы магистратуры.

ЛИСТ РЕГИСТРАЦИИ ИЗМЕНЕНИЙ

№ п/п	Содержание изменения	Реквизиты документа об утверждении изменения	Дата введения изменения
1.	Утверждена и введена в действие решением Ученого совета факультета на основании Федерального государственного образовательного стандарта высшего образования по направлению подготовки 54.04.01 Дизайн (магистратура), утвержденным приказом Министерства образования и науки Российской Федерации от 13.08.2020г № 1004	Протокол заседания Ученого совета факультета № 9 от «28» апреля 2022 года	__-__-____
2.		Протокол заседания Ученого совета факультета № ____ от «__» ____ 20__ года	__-__-____
3.		Протокол заседания Ученого совета факультета № ____ от «__» ____ 20__ года	__-__-____
4.		Протокол заседания Ученого совета факультета № ____ от «__» ____ 20__ года	__-__-____



**Министерство науки и высшего образования Российской Федерации
Федеральное государственное бюджетное образовательное
учреждение
высшего образования
«Российский государственный социальный университет»**

УТВЕРЖДАЮ
Декан факультета

Н.И. Ануфриева
28 апреля 2022 г.

**РАБОЧАЯ ПРОГРАММА ДИСЦИПЛИНЫ (МОДУЛЯ)
УПРАВЛЕНИЕ ПРОЕКТАМИ И ПРОГРАММАМИ**

**Направление подготовки
54.04.01 «Дизайн»**

**Направленность (профиль)
«Дизайн среды»**

**ОБРАЗОВАТЕЛЬНАЯ ПРОГРАММА ВЫСШЕГО ОБРАЗОВАНИЯ - ПРОГРАММА
МАГИСТРАТУРЫ**

**Форма обучения
Заочная**

Рабочая программа дисциплины «Управление проектами и программами» разработана на основании федерального государственного образовательного стандарта высшего образования – магистратура по направлению подготовки 54.04.01 Дизайн, утвержденного приказом Министерства образования и науки Российской Федерации от 13.08.2020 № 1004, учебного плана по основной профессиональной образовательной программе высшего образования - программы магистратуры по направлению подготовки/специальности 54.04.01 Дизайн, а также с учетом рекомендованной примерной основной образовательной программой и с учетом следующих профессиональных стандартов, сопряженных с профессиональной деятельностью выпускника:

- 01.001 «Педагог (педагогическая деятельность в сфере дошкольного, начального общего, основного общего, среднего общего образования) (воспитатель, учитель)»

- 01.003 "Педагог дополнительного образования детей и взрослых"

Рабочая программа дисциплины «Управление проектами и программами» разработана: Кандидатом педагогических наук, членом союза художников Подмосковья Чероковой А.В.

Руководитель основной образовательной программы

Кандидат педагогических наук, член союза художников Подмосковья



(подпись)

А.В. Черокова

Рабочая программа дисциплины «Управление проектами и программами» обсуждена и утверждена на Ученом совете факультета искусств

Протокол № 9 от «28» апреля 2022 года

Декан факультета,

Д-р пед наук, профессор



(подпись)


Н.И.Ануфриева

Рабочая программа дисциплины «Управление проектами и программами» рекомендована к утверждению представителями организаций-работодателей:

ГБОУ ДО г. Москвы ЦТР и МО

«Радость»

Зам.директора, к.п.н



(подпись)

А.А. Бондарев

МАУК «Центр искусств и ремесел»

Директор




(подпись)

О.В. Мамич

Рабочая программа дисциплины «Управление проектами и программами» рецензирована и рекомендована к утверждению:

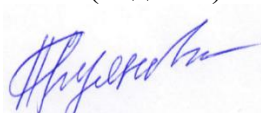
Доктор педагогических наук, профессор кафедры искусств и художественного творчества РГСУ



(подпись)

А.В. Смирнов

Доктор педагогических наук, профессор, и.о. проректора по учебно-методической работе МГИМ им. А.Г. Шнитке



(подпись)

Н.Б. Буянова

Согласовано

Научная библиотека, директор



(подпись)

И.Г. Маляр

СОДЕРЖАНИЕ

РАЗДЕЛ 1. ПАСПОРТ РАБОЧЕЙ ПРОГРАММЫ ДИСЦИПЛИНЫ (МОДУЛЯ)	4
1.1 Цель и задачи дисциплины «Управление проектами и программами»	4
1.2. Место дисциплины «Управление проектами и программами» в структуре основной профессиональной образовательной программы высшего образования- программы магистратуры.....	4
1.3 Планируемые результаты обучения по дисциплине «Управление проектами и программами» в рамках планируемых результатов освоения основной профессиональной образовательной программы высшего образования – программы магистратуры соотнесенные с установленными индикаторами достижения компетенций	4
РАЗДЕЛ 2. СТРУКТУРА И СОДЕРЖАНИЕ ДИСЦИПЛИНЫ (МОДУЛЯ).....	8
2.1 Объем дисциплины «Управление проектами и программами», включая контактную работу обучающегося с педагогическими работниками и самостоятельную работу обучающегося	8
2.2. Учебно-тематический план дисциплины «Управление проектами и программами».....	8
РАЗДЕЛ 3. УЧЕБНО-МЕТОДИЧЕСКОЕ ОБЕСПЕЧЕНИЕ САМОСТОЯТЕЛЬНОЙ РАБОТЫ ОБУЧАЮЩИХСЯ ПО ДИСЦИПЛИНЕ (МОДУЛЮ)	9
3.1. Виды самостоятельной работы обучающихся по дисциплине «Управление проектами и программами».....	9
3.2 Методические указания к самостоятельной работе по дисциплине «Управление проектами и программами».....	10
РАЗДЕЛ 4. ФОНД ОЦЕНОЧНЫХ СРЕДСТВ ДЛЯ ПРОВЕДЕНИЯ ПРОМЕЖУТОЧНОЙ АТТЕСТАЦИИ ОБУЧАЮЩИХСЯ ПО ДИСЦИПЛИНЕ (МОДУЛЮ)	13
4.1. Форма промежуточной аттестации обучающегося по дисциплине «Управление проектами и программами».....	13
4.2. Перечень компетенций с указанием этапов их формирования в процессе освоения образовательной программы.....	13
4.3 Описание показателей и критериев оценивания компетенций на различных этапах их формирования, описание шкал оценивания	15
4.4 Типовые контрольные задания или иные материалы, необходимые для оценки знаний, умений, навыков и (или) опыта деятельности, характеризующих этапы формирования компетенций в процессе освоения образовательной программы.....	17
4.5 Методические материалы, определяющие процедуры оценивания знаний, умений, навыков и (или) опыта деятельности, характеризующих этапы формирования компетенций.....	17
РАЗДЕЛ 5. УСЛОВИЯ РЕАЛИЗАЦИИ ДИСЦИПЛИНЫ (МОДУЛЯ)	18
5.1. Перечень основной и дополнительной учебной литературы для освоения дисциплины «Управление проектами и программами».....	18
5.2 Перечень ресурсов информационно-коммуникационной сети «Интернет», необходимых для освоения дисциплины «Управление проектами и программами».....	18
5.3 Методические указания для обучающихся по освоению дисциплины «Управление проектами и программами».....	19
5.4 Информационно-технологическое обеспечение образовательного процесса по дисциплины (модуля)	20
5.5 Материально-техническое обеспечение образовательного процесса по дисциплине «Управление проектами и программами».....	21
ЛИСТ РЕГИСТРАЦИИ ИЗМЕНЕНИЙ.....	23

РАЗДЕЛ 1. ПАСПОРТ РАБОЧЕЙ ПРОГРАММЫ ДИСЦИПЛИНЫ (МОДУЛЯ)

1.1 Цель и задачи дисциплины «Управление проектами и программами»

Цель дисциплины «Управление проектами и программами» заключается в освоение магистрами теоретических знаний, приобретение умений и практических навыков в области программно-целевого и проектно-ориентированного управления для формирования управленческих альтернатив и последующего выбора управленческих решений, отвечающих критериям своевременности, оптимальности и эффективности. В числе профильных дисциплин - основы управления проектами, инициирование проектов, планирование работ и затрат, управление командой и коммуникациями, особенности управления проектами в различных сферах, знакомство с системой закупок.

Задачи дисциплины «Управление проектами и программами»:

1.2. Место дисциплины «Управление проектами и программами» в структуре основной профессиональной образовательной программы высшего образования- программы магистратуры

Дисциплина «Управление проектами и программами» реализуется в обязательной части, формируемой участниками образовательных отношений части основной образовательной программы по направлению подготовки /специальности «54.04.01 Дизайн» заочной формам обучения.

Изучение дисциплины «Управление проектами и программами» базируется на знаниях и умениях, полученных обучающимися ранее в ходе освоения программного материала ряда дисциплин (модулей): «Защита интеллектуальной собственности».

Перечень последующих дисциплин (модулей), для которых необходимы знания, умения и навыки, формируемые данной дисциплиной (модулем): *Методология и методы научно-исследовательской деятельности в сфере искусства и образования*

1.3 Планируемые результаты обучения по дисциплине «Управление проектами и программами» в рамках планируемых результатов освоения основной профессиональной образовательной программы высшего образования – программы магистратуры соотнесенные с установленными индикаторами достижения компетенций

Процесс освоения дисциплины «Управление проектами и программами» направлен на формирование у обучающихся следующих универсальных, общепрофессиональных и профессиональных компетенций: УК-2, УК-3, УК-6 в соответствии с основной профессиональной образовательной программой высшего образования – программой магистратуры по направлению подготовки 54.04.01 Дизайн

В результате освоения дисциплины «Управление проектами и программами» обучающийся должен демонстрировать следующие результаты:

Категория компетенций	Код компетенции	Формулировка компетенции	Код и наименование индикатора достижения компетенции	Результаты обучения
Разработка и реализация проектов	УК-2	Способен управлять проектом на всех этапах его жизненного цикла	УК-2.1 Раскрывает принципы, методы и требования, предъявляемые к проектной деятельности в образовательных организациях. УК-2.2 Приводит примеры представления и	Знать: — принципы формирования концепции проекта в рамках обозначенной проблемы; — основные требования, предъявляемые к проектной работе

			<p>описания результатов проектной деятельности</p>	<p>и критерии оценки результатов проектной деятельности; Уметь: — разрабатывать концепцию проекта в рамках обозначенной проблемы, формулируя цель, задачи, актуальность, значимость (научную, практическую, методическую и иную в зависимости от типа проекта), ожидаемые результаты и возможные сферы их применения; — уметь предвидеть результат деятельности и планировать действия для достижения данного результата; — прогнозировать проблемные ситуации и риски в проектной деятельности. Владеть: — навыками составления плана-графика реализации проекта в целом и плана-контроля его выполнения; — навыками конструктивного преодоления возникающих</p>
--	--	--	--	--

				разногласий и конфликтов.
Командная работа и лидерство	УК-3	Способен организовывать и руководить работой команды, вырабатывая командную стратегию для достижения поставленной цели	<p>УК-3.1 Демонстрирует умения выработки стратегии командной работы для достижения поставленной цели</p> <p>УК-3.2. Владеет навыком организации и корректировки работы команды с учетом коллегиальных решений</p> <p>УК-3.3. Владеет методами разрешения конфликтов и противоречий при работе в команде</p>	<p>Знать общие формы организации деятельности коллектива; — психологию межличностных отношений в группах разного возраста; — основы стратегического планирования работы коллектива для достижения поставленной цели</p> <p>Уметь: — создавать в коллективе психологически безопасную доброжелательную среду; — учитывать в своей социальной и профессиональной деятельности интересы коллег; — предвидеть результаты (последствия) как личных, так и коллективных действий; — планировать командную работу, распределять поручения и делегировать полномочия членам команды</p> <p>Владеть: — навыками постановки цели в условиях командой работы;</p>

				<p>— способами управления командной работой в решении поставленных задач;</p> <p>— навыками преодоления возникающих в коллективе разногласий, споров и конфликтов на основе учета</p>
<p>Самоорганизация и саморазвитие (в том числе здоровьесбережение)</p>	<p>УК-6</p>	<p>Способен определять и реализовывать приоритеты собственной деятельности и способы ее совершенствования на основе самооценки</p>	<p>УК 6.1 Применяет рефлексивные методы в процессе оценки разнообразных ресурсов (личностных, психофизиологических, ситуативных, временных и т.д.), используемых для решения задач самоорганизации и саморазвития;</p> <p>УК 6.2 Определяет приоритеты собственной деятельности, выстраивая планы их достижения;</p> <p>УК 6.3 Формулирует цели собственной деятельности, определяя пути их достижения с учетом ресурсов, условий, средств, временной перспективы развития деятельности и планируемых результатов;</p> <p>УК 6.4 Критически оценивает эффективность использования времени и других</p>	<p>Знать основы планирования профессиональной траектории с учетом особенностей как профессиональной, так и других видов деятельности и требований рынка труда;</p> <p>Уметь:</p> <p>— расставлять приоритеты профессиональной деятельности и способы ее совершенствования на основе самооценки;</p> <p>— планировать самостоятельную деятельность в решении профессиональных задач;</p> <p>— подвергать критическому анализу проделанную работу;</p> <p>— находить и творчески использовать имеющийся опыт в соответствии с</p>

			ресурсов для совершенствования своей деятельности; УК 6.5 Демонстрирует интерес к учебе; использует предоставляемые возможности для приобретения новых знаний и умений с целью совершенствования своей деятельности	задачами саморазвития Владеть: — навыками выявления стимулов для саморазвития; — навыками определения реалистических целей профессионального роста.
--	--	--	--	--

РАЗДЕЛ 2. СТРУКТУРА И СОДЕРЖАНИЕ ДИСЦИПЛИНЫ (МОДУЛЯ)

2.1 Объем дисциплины «Управление проектами и программами», включая контактную работу обучающегося с педагогическими работниками и самостоятельную работу обучающегося

Общая трудоемкость дисциплины «Управление проектами и программами» составляет 2 зачетные единицы.

Заочная форма обучения

Вид учебной работы	Всего часов	Курс 1		Курс 2	
		Сессия 1-2	Сессия 3-4	Сессия 1-2	Сессия 3-4
Контактная работа обучающихся с педагогическими работниками	8	8			
Учебные занятия лекционного типа	4	4			
<i>из них: в форме практической подготовки</i>					
Практические занятия	4	4			
<i>из них: в форме практической подготовки</i>					
Лабораторные занятия					
<i>из них: в форме практической подготовки</i>					
Иная контактная работа					
<i>из них: в форме практической подготовки</i>					
Самостоятельная работа обучающихся	60	60			
Контроль промежуточной аттестации	4	4			
Форма промежуточной аттестации		зачет			
ОБЪЕМ ДИСЦИПЛИНЫ (МОДУЛЯ) В ЧАСАХ	72	72			

2.2. Учебно-тематический план дисциплины «Управление проектами и программами»

Заочная форма обучения

Раздел, тема	Виды учебной работы, академических часов		
	Всего	Сл	Сл
			Контактная работа обучающихся с педагогическими работниками

			Всего	Лекционные занятия <i>из них: в форме практической подготовки</i>	Семинарские/ практические занятия <i>из них: в форме практической подготовки</i>	Лабораторные занятия <i>из них: в форме практической подготовки</i>	Иная контактная работа <i>из них: в форме практической подготовки</i>
Модуль 1 (Курс 1 Сессии 1-2)							
Раздел 1	36	30		2	2		
Раздел 2	36	30		2	2		
Контроль промежуточной аттестации (час)	4						
Общий объем, часов	72	60		4	4		

РАЗДЕЛ 3. УЧЕБНО-МЕТОДИЧЕСКОЕ ОБЕСПЕЧЕНИЕ САМОСТОЯТЕЛЬНОЙ РАБОТЫ ОБУЧАЮЩИХСЯ ПО ДИСЦИПЛИНЕ (МОДУЛЮ)

3.1. Виды самостоятельной работы обучающихся по дисциплине «Управление проектами и программами»

Заочной формы обучения

Раздел, тема	Всего	Виды самостоятельной работы обучающихся					
		Академическая активность, час	Форма академической активности	Выполнение практ. заданий, час	Форма практического задания	Рубежный текущий контроль, час	Форма рубежного текущего контроля
Модуль 1. курс 1 сессии 1-2							
Раздел 1	30	20	Подготовка к лекционным и практическим занятиям, самостоятельное изучение раздела в ЭИОС	8	реферат	2	Компьютерное тестирование или иная форма рубежного контроля по усмотрению преподавателя
Раздел 2	30	20	Подготовка к лекционным и практическим занятиям, самостоятельное изучение раздела в ЭИОС	8	реферат	2	Компьютерное тестирование или иная форма рубежного контроля по усмотрению преподавателя

Общий объем по модулю/семестру, часов	60					4	
--	-----------	--	--	--	--	----------	--

3.2 Методические указания к самостоятельной работе по дисциплине «Управление проектами и программами»

Раздел 1. Процедуры управления проектом на этапах его жизненного цикла

Цель: создать теоретико-практические и педагогические условия для формирования и развития способности участвовать в разработке и реализации процедур управления проектом на этапах его жизненного цикла.

Перечень изучаемых элементов содержания: Фазы жизненного цикла проекта. Управление поставками и контрактами в проекте. Управление ресурсами в проекте. Управление качеством проекта. Управление коммуникациями в проекте. Управление рисками в проекте.

Тема 1. Концептуальные основы формирования проекта. Основные стадии, методы и показатели эффективности.

Вопросы для самоподготовки:

1. Формирование проектного замысла. Концептуализация проекта. Спецификация.
2. Определение целей и содержания проекта.
3. Планирование в проектной деятельности.
4. Бюджет проекта и ресурсные планы. Порядок разработки сметы проекта.
5. Детализация проекта и его конкретных задач. Идентификация связующих и ключевых событий (контрольных точек).
6. Методы проведения экспертизы проекта.
7. Оценка инновационных проектов. Показатели эффективности проекта.
8. Контроль исполнения календарных планов проекта.
9. Контроль стоимости проекта.
10. Методы обеспечения и контроля качества.

Тема 2. Роль субъектов управленческой деятельности при сопровождении реализации проекта.

Вопросы для самоподготовки:

1. Управление человеческими ресурсами проекта.
2. Концепция развития команды проекта.
3. Концепция освоенного объема.
4. Этапы и процедуры завершения проекта.
5. Учет неопределенности и риска в проектном управлении.
6. Управление поставками и контрактами в проекте.
7. Управление ресурсами в проекте.
8. Основы управления организационными изменениями.
9. Управление коммуникациями проекта.
10. Управление конфликтами в проекте.

ПРАКТИЧЕСКОЕ ЗАДАНИЕ К РАЗДЕЛУ 1.

Форма практического задания: расчетно-практическое задание.

Пример расчетно-практического задания к теме 1.:

В самостоятельном порядке выберете для анализа любой социальный проект. На основе исходных данных заполните таблицу «Управление риском в течение жизненного цикла проекта».

Фаза жизненного цикла проекта	Этап проекта	Этап определения и контроля за эффективностью	Задачи управления риском
			1. 2. 3.
			1. 2. 3.
			1. 2. 3.
			1. 2. 3.
			1. 2. 3.
			1. 2. 3.

РУБЕЖНЫЙ КОНТРОЛЬ К РАЗДЕЛУ 1.: форма рубежного контроля – компьютерное тестирование

Пример компьютерного тестирования к теме 1.:

(?) ... - мероприятия, направленные на обеспечение проектов ресурсами, т.е. имуществом (товарами), выполнением работ (услуг), передачей результатов интеллектуального творчества в связи с конкретным проектом(?) **Одиночный выбор**

(!) закупки

(?) поставки

(?) обеспечение

(?)Первый этап в управлении ресурсами проекта - ...(?) **Одиночный выбор**

(?)организация бухгалтерского учета

(!)планирование и организация закупок и поставок

(?)планирование работы с учетом ограничений имеющихся ресурсов

Раздел 2. Основы управления программой и портфелем проектов

Цель: создать теоретико-практические и педагогические условия для формирования и развития способности участвовать в разработке и реализации процессов управления программой и портфелем проектов.

Перечень изучаемых элементов содержания: Основы управления программой. Сущность управления портфелем проектов. Цели и этапы управления портфелем проектов. Формирование портфеля проектов. Жизненный цикл управления портфелем проекта.

Тема 1. Организационные основы управления программой как системой последовательных процедур.

Вопросы для самоподготовки:

1. Требования к управлению программой, отраженные в национальном стандарте ГОСТ Р 54871—2011.
2. Организация управления программой.
3. Процесс инициации программы.
4. Процессы планирования программы.
5. Процесс контроля выполнения программы и управления изменениями программы.
6. Процесс завершения программы.

Тема 2. Процедуры управления портфелем проектов: сущность, основные этапы, оптимизация и эффективность.

Вопросы для самоподготовки:

1. Сущность управления портфелем проектов.
2. Организация управления портфелем проектов.
3. Процесс формализации процедур управления и параметров оценки портфеля проектов.
4. Процесс идентификации и оценки компонентов портфеля проектов.
5. Процесс оптимизации и балансировки портфеля проектов.

ПРАКТИЧЕСКОЕ ЗАДАНИЕ К РАЗДЕЛУ 2

Форма практического задания: расчетно-практическое задание.

Пример расчетно-практического задания.

Подготовить в форме презентации, сообщение на тему: «Пошаговое формирование портфеля проектов».

РУБЕЖНЫЙ КОНТРОЛЬ К РАЗДЕЛУ 2: форма рубежного контроля – компьютерное тестирование

Пример компьютерного тестирования:

(?)Программа – это ...(?) Одиночный выбор

(!)совокупность взаимосвязанных проектов и другой деятельности, направленных на достижение общей цели и реализуемых в условиях общих ограничений.

(?)группа связанных и отдельных работ, соответствующих стратегическим целям или другим важным целям организации

(?)совокупность действий (процессов), приносящих результат, во время которых людские, финансовые и материальные ресурсы определенным образом организуются с тем, чтобы результат соответствовал утвержденным спецификациям, стоимостным и временным затратам как по качественным, так и по количественным показателям

(?)Портфель проектов – это(?) Одиночный выбор

(?)комплекс работ, направленных на достижение стратегических целей организации

(?)группа связанных проектов и отдельных работ, соответствующих стратегическим целям или другим важным целям.

(!)набор компонентов, которые группируются вместе с целью эффективного управления и для достижения стратегических целей организации

РАЗДЕЛ 4. ФОНД ОЦЕНОЧНЫХ СРЕДСТВ ДЛЯ ПРОВЕДЕНИЯ ПРОМЕЖУТОЧНОЙ АТТЕСТАЦИИ ОБУЧАЮЩИХСЯ ПО ДИСЦИПЛИНЕ (МОДУЛЮ)

4.1. Форма промежуточной аттестации обучающегося по дисциплине «Управление проектами и программами»

Контрольным мероприятием промежуточной аттестации обучающихся по учебной дисциплине «Управление проектами и программами» является **зачет**, который проводится в **устной** форме.

4.2. Перечень компетенций с указанием этапов их формирования в процессе освоения образовательной программы

Код компетенции	Содержание компетенции (части компетенции)	Результаты обучения	Этапы формирования компетенций в процессе освоения образовательной программы
УК-2	Способен управлять проектом на всех этапах его жизненного цикла	Знать: — принципы формирования концепции проекта в рамках обозначенной проблемы; — основные требования, предъявляемые к проектной работе и критерии оценки результатов проектной деятельности;	Этап формирования знаний
		Уметь: — разрабатывать концепцию проекта в рамках обозначенной проблемы, формулируя цель, задачи, актуальность, значимость (научную, практическую, методическую и иную в зависимости от типа проекта), ожидаемые результаты и возможные сферы их применения; — уметь предвидеть результат деятельности и планировать действия для достижения данного результата; — прогнозировать проблемные ситуации и риски в проектной деятельности.	Этап формирования умений
		Владеть: — навыками составления плана-графика реализации	Этап формирования навыков и получения опыта

		<p>проекта в целом и план-контроля его выполнения;</p> <ul style="list-style-type: none"> — навыками конструктивного преодоления возникающих разногласий и конфликтов. 	
УК-3	<p>Способен осуществлять критический анализ проблемных ситуаций на основе системного подхода, вырабатывать стратегию действий</p> <p>Способен организовывать и руководить работой команды, вырабатывая командную стратегию для достижения поставленной цели</p>	<p>Знать общие формы организации деятельности коллектива;</p> <ul style="list-style-type: none"> — психологию межличностных отношений в группах разного возраста; — основы стратегического планирования работы коллектива для достижения поставленной цели 	Этап формирования знаний
		<p>Уметь:</p> <ul style="list-style-type: none"> — создавать в коллективе психологически безопасную доброжелательную среду; — учитывать в своей социальной и профессиональной деятельности интересы коллег; — предвидеть результаты (последствия) как личных, так и коллективных действий; — планировать командную работу, распределять поручения и делегировать полномочия членам команды 	Этап формирования умений
		<p>Владеть:</p> <ul style="list-style-type: none"> — навыками постановки цели в условиях командой работы; — способами управления командной работой в решении поставленных задач; — навыками преодоления возникающих в коллективе разногласий, споров и конфликтов на основе учета 	Этап формирования навыков и получения опыта

УК-6	Способен осуществлять критический анализ проблемных ситуаций на основе системного подхода, выработать стратегию действий	Знать основы планирования профессиональной траектории с учетом особенностей как профессиональной, так и других видов деятельности и требований рынка труда;	Этап формирования знаний
		Уметь: — расставлять приоритеты профессиональной деятельности и способы ее совершенствования на основе самооценки; — планировать самостоятельную деятельность в решении профессиональных задач; — подвергать критическому анализу проделанную работу; — находить и творчески использовать имеющийся опыт в соответствии с задачами саморазвития	Этап формирования умений
		Владеть: — навыками выявления стимулов для саморазвития; — навыками определения реалистических целей профессионального роста	Этап формирования навыков и получения опыта

4.3 Описание показателей и критериев оценивания компетенций на различных этапах их формирования, описание шкал оценивания

Код компетенции	Этапы формирования компетенций	Показатель оценивания компетенции	Критерии и шкалы оценивания
УК-2 УК-3 УК-6	Этап формирования знаний.	Теоретический блок вопросов. Уровень освоения программного материала, логика и грамотность изложения, умение самостоятельно обобщать и излагать материал	1) обучающийся глубоко и прочно освоил программный материал, исчерпывающе, последовательно, грамотно и логически стройно его излагает, тесно увязывает с задачами и будущей деятельностью, не затрудняется с ответом при видоизменении задания, умеет самостоятельно обобщать и излагать

			<p>материал, не допуская ошибок: (9-10] баллов; 2) обучающийся твердо знает программный материал, грамотно и по существу излагает его, не допуская существенных неточностей в ответе на вопрос, может правильно применять теоретические положения: [8-9) баллов; 3) обучающийся освоил основной материал, но не знает отдельных деталей, допускает неточности, недостаточно правильные формулировки, нарушает последовательность в изложении программного материала: (6-8) баллов; 4) обучающийся не знает значительной части программного материала, допускает существенные ошибки: [0-6] баллов.</p>
УК-2 УК-3 УК-6	Этап формирования умений	<p>Аналитическое задание (<i>задачи, ситуационные задания, кейсы, проблемные ситуации и т.д.</i>)</p> <p>Практическое применение теоретических положений применительно к профессиональным задачам, обоснование принятых решений</p>	<p>1) свободно справляется с задачами и практическими заданиями, правильно обосновывает принятые решения, задание выполнено верно, даны ясные аналитические выводы к решению задания, подкрепленные теорией: (9-10] баллов; 2) владеет необходимыми умениями и навыками при выполнении практических заданий, задание выполнено верно, отмечается хорошее развитие аргумента, однако отмечены погрешности в ответе, скорректированные при собеседовании: [8-9) баллов; 3) испытывает затруднения в выполнении практических заданий, задание выполнено с ошибками, отсутствуют</p>
УК-2 УК-3 УК-6	Этап формирования навыков и получения опыта.	<p>Аналитическое задание (<i>задачи, ситуационные задания, кейсы, проблемные ситуации и т.д.</i>)</p>	

		Решение практических заданий и задач, владение навыками и умениями при выполнении практических заданий, самостоятельность, умение обобщать и излагать материал.	логические выводы и заключения к решению: (6-8) баллов; 4) практические задания, задачи выполняет с большими затруднениями или задание не выполнено вообще, или задание выполнено не до конца, нет четких выводов и заключений по решению задания, сделаны неверные выводы по решению задания: [0-6] баллов.
--	--	---	--

4.4 Типовые контрольные задания или иные материалы, необходимые для оценки знаний, умений, навыков и (или) опыта деятельности, характеризующих этапы формирования компетенций в процессе освоения образовательной программы

Примерные вопросы для проведения промежуточной аттестации обучающихся по дисциплине «Управление проектами и программами»

Теоретический блок вопросов:

1. Понятие и фазы жизненного цикла проекта.
2. Управление поставками и контрактами в проекте.
3. Управление ресурсами в проекте.
4. Управление качеством проекта.
5. Управление коммуникациями в проекте.
6. Управление рисками в проекте.
7. Основы управления программой.
8. Сущность управления портфелем проектов.
9. Цели и этапы управления портфелем проектов.
10. Жизненный цикл управления портфелем проекта.

Аналитические задания

1. Оценка рисков в проекте.
2. Оценка качества проекта.
3. Разработка модели жизненного цикла проекта.
4. Формирование портфеля проектов.
5. Разработка процедур управления программой.

4.5 Методические материалы, определяющие процедуры оценивания знаний, умений, навыков и (или) опыта деятельности, характеризующих этапы формирования компетенций

Промежуточная аттестация по дисциплине «Управление проектами и программами» проводится в соответствии с Положением о промежуточной аттестации обучающихся по основным профессиональным образовательным программам высшего образования – программ магистратуры в Российском государственном социальном университете и Положение о балльно-рейтинговой системе оценки успеваемости обучающихся по основным профессиональным образовательным программам высшего образования - программам магистратуры в Российском государственном социальном университете.

На промежуточную аттестацию отводится 20 рейтинговых баллов.

Ответы обучающегося на контрольном мероприятии промежуточной аттестации оцениваются педагогическим работником по 20 - балльной шкале, а итоговая оценка по

дисциплине «Управление проектами и программами» выставляется по системе зачтено/не зачтено для зачета.

Критерии выставления оценки определяются Положением о балльно-рейтинговой системе оценки успеваемости обучающихся по основным профессиональным образовательным программам высшего образования - программам магистратуры в Российском государственном социальном университете.

РАЗДЕЛ 5. УСЛОВИЯ РЕАЛИЗАЦИИ ДИСЦИПЛИНЫ (МОДУЛЯ)

5.1. Перечень основной и дополнительной учебной литературы для освоения дисциплины «Управление проектами и программами»

5.1.1. Основная литература

1. Борщевский, Г. А. Управление государственными программами и проектами: практическое пособие для вузов / Г. А. Борщевский. — Москва : Издательство Юрайт, 2022. — 363 с. — (Высшее образование). — ISBN 978-5-534-14821-3. — Текст : электронный // Образовательная платформа Юрайт [сайт]. — URL: <https://urait.ru/bcode/481974>

2. Проектное управление в органах власти: учебник для вузов / Г. М. Кадырова, С. Г. Еремин, А. И. Галкин ; под редакцией С. Е. Прокофьева. — Москва : Издательство Юрайт, 2022. — 263 с. — (Высшее образование). — ISBN 978-5-534-15222-7. — Текст : электронный // Образовательная платформа Юрайт [сайт]. — URL: <https://urait.ru/bcode/497722>

5.1.2. Дополнительная литература

1. Кузнецова, Е. В. Управление портфелем проектов как инструмент реализации корпоративной стратегии: учебник для вузов / Е. В. Кузнецова. — 2-е изд., перераб. и доп. — Москва : Издательство Юрайт, 2022. — 177 с. — (Высшее образование). — ISBN 978-5-534-07425-3. — Текст : электронный // Образовательная платформа Юрайт [сайт]. — URL: <https://urait.ru/bcode/490298>.

2. Васильева, В. М. Государственная политика и управление: учебник и практикум для вузов / В. М. Васильева, Е. А. Колеснева, И. А. Иншаков. — Москва : Издательство Юрайт, 2022. — 441 с. — (Высшее образование). — ISBN 978-5-534-04621-2. — Текст : электронный // Образовательная платформа Юрайт [сайт]. — URL: <https://urait.ru/bcode/490598>

3. Стегний, В. Н. Социальное прогнозирование и проектирование: учебник для вузов / В. Н. Стегний. — 2-е изд., испр. и доп. — Москва : Издательство Юрайт, 2022. — 182 с. — (Высшее образование). — ISBN 978-5-534-07184-9. — Текст : электронный // Образовательная платформа Юрайт [сайт]. — URL: <https://urait.ru/bcode/492995>

4. Государственное управление региональным развитием: учебник для вузов / С. Е. Прокофьев [и др.] ; под редакцией С. Е. Прокофьева, И. А. Рождественской, Н. Л. Красюковой. — Москва : Издательство Юрайт, 2022. — 331 с. — (Высшее образование). — ISBN 978-5-534-14175-7. — Текст : электронный // Образовательная платформа Юрайт [сайт]. — URL: <https://urait.ru/bcode/496831>.

5. Роик, В. Д. Социальная политика. Теория и история: учебник для вузов / В. Д. Роик. — Москва : Издательство Юрайт, 2022. — 436 с. — (Высшее образование). — ISBN 978-5-534-13439-1. — Текст : электронный // Образовательная платформа Юрайт [сайт]. — URL: <https://urait.ru/bcode/497536>

5.2 Перечень ресурсов информационно-коммуникационной сети «Интернет», необходимых для освоения дисциплины «Управление проектами и программами»

№ №	Название электронного ресурса	Описание электронного ресурса	Используемый для работы адрес
1.	ЭБС «Университетская»	Электронная библиотека, обеспечивающая доступ высших и средних учебных	http://biblioclub.ru/

	библиотека онлайн»	заведений, публичных библиотек и корпоративных пользователей к наиболее востребованным материалам по всем отраслям знаний от ведущих российских издательств	
2.	Научная электронная библиотека eLIBRARY.ru	Крупнейший российский информационно-аналитический портал в области науки, технологии, медицины и образования, содержащий рефераты и полные тексты более 34 млн научных публикаций и патентов	http://elibrary.ru/
3.	Образовательная платформа Юрайт	Электронно-библиотечная система для ВУЗов, ССУЗов, обеспечивающая доступ к учебникам, учебной и методической литературе по различным дисциплинам.	https://urait.ru/
4.	База данных "EastView"	Полнотекстовая база данных периодических изданий	https://dlib.eastview.com
5.	Электронная библиотека "Grebennikon"	Библиотека предоставляет доступ более чем к 30 журналам, выпускаемых Издательским домом "Гребенников".	https://grebennikon.ru/

5.3 Методические указания для обучающихся по освоению дисциплины «Управление проектами и программами»

Освоение обучающимся дисциплины «Управление проектами и программами» предполагает изучение материалов дисциплины «Управление проектами и программами» на аудиторных занятиях и в ходе самостоятельной работы. Аудиторные занятия проходят в форме лекций, семинаров и практических занятий. Самостоятельная работа включает разнообразный комплекс видов и форм работы обучающихся.

Для успешного освоения дисциплины «Управление проектами и программами» и достижения поставленных целей необходимо внимательно ознакомиться с рабочей программой дисциплины «Управление проектами и программами», доступной в электронной информационно-образовательной среде РГСУ.

Следует обратить внимание на списки основной и дополнительной литературы, на предлагаемые преподавателем ресурсы информационно-телекоммуникационной сети Интернет. Эта информация необходима для самостоятельной работы обучающегося.

При подготовке к аудиторным занятиям необходимо помнить особенности каждой формы его проведения.

Подготовка к учебному занятию лекционного типа заключается в следующем.

С целью обеспечения успешного обучения обучающийся должен готовиться к лекции, поскольку она является важнейшей формой организации учебного процесса, поскольку:

- знакомит с новым учебным материалом;
- разъясняет учебные элементы, трудные для понимания;
- систематизирует учебный материал;
- ориентирует в учебном процессе.

С этой целью:

- внимательно прочитайте материал предыдущей лекции;
- ознакомьтесь с учебным материалом по учебнику и учебным пособиям с темой прочитанной лекции;
- внесите дополнения к полученным ранее знаниям по теме лекции на полях лекционной тетради;
- запишите возможные вопросы, которые вы зададите лектору на лекции по материалу изученной лекции;
- постарайтесь уяснить место изучаемой темы в своей подготовке;

– узнайте тему предстоящей лекции (по тематическому плану, по информации лектора) и запишите информацию, которой вы владеете по данному вопросу.

Подготовка к занятию семинарского типа

При подготовке и работе во время проведения лабораторных работ и занятий семинарского типа следует обратить внимание на следующие моменты: на процесс предварительной подготовки, на работу во время занятия, обработку полученных результатов, исправление полученных замечаний.

Предварительная подготовка к учебному занятию семинарского типа заключается в изучении теоретического материала в отведенное для самостоятельной работы время, ознакомление с инструктивными материалами с целью осознания задач лабораторной работы/практического занятия, техники безопасности при работе с приборами, веществами.

Работа во время проведения учебного занятия семинарского типа включает:

– консультирование студентов преподавателями и вспомогательным персоналом с целью предоставления исчерпывающей информации, необходимой для самостоятельного выполнения предложенных преподавателем задач, ознакомление с правилами техники безопасности при работе в лаборатории;

– самостоятельное выполнение заданий согласно обозначенной учебной программой тематики.

Обработка, обобщение полученных результатов лабораторной работы проводится обучающимися самостоятельно или под руководством преподавателя (в зависимости от степени сложности поставленных задач). В результате оформляется индивидуальный отчет. Подготовленная к сдаче на контроль и оценку работа сдается преподавателю. Форма отчетности может быть письменная, устная или две одновременно. Главным результатом в данном случае служит получение положительной оценки по каждой лабораторной работе/практическому занятию. Это является необходимым условием при проведении рубежного контроля и допуска к зачету/дифференцированному зачету/экзамену. При получении неудовлетворительных результатов обучающийся имеет право в дополнительное время пересдать преподавателю работу до проведения промежуточной аттестации.

Самостоятельная работа.

Для более углубленного изучения темы задания для самостоятельной работы рекомендуется выполнять параллельно с изучением данной темы. При выполнении заданий по возможности используйте наглядное представление материала. Более подробная информация о самостоятельной работе представлена в разделах «Учебно-методическое обеспечение самостоятельной работы по дисциплине (модулю)», «Методические указания к самостоятельной работе по дисциплине (модулю)».

5.4 Информационно-технологическое обеспечение образовательного процесса по дисциплины (модуля)

5.4.1. Средства информационных технологий

1. Персональные компьютеры;
2. Средства доступа в Интернет;
3. Проектор.

5.4.2. Программное обеспечение

1. Операционная система: AstraLinux SE или Windows 7
2. Пакет офисных программ: LibreOffice или Microsoft Office Professional Plus 2007 Russian Academic
3. Справочная система Консультант+
4. Okular или AcrobatReader DC
5. Ark или 7-zip
6. SKY DNS
7. True Conf (client)

5.4.3. Информационные справочные системы и профессиональные базы данных

№ №	Название электронного ресурса	Описание электронного ресурса	Используемый для работы адрес
1.	ЭБС «Университетская библиотека онлайн»	Электронная библиотека, обеспечивающая доступ высших и средних учебных заведений, публичных библиотек и корпоративных пользователей к наиболее востребованным материалам по всем отраслям знаний от ведущих российских издательств	http://biblioclub.ru/
2.	Научная электронная библиотека eLIBRARY.ru	Крупнейший российский информационно-аналитический портал в области науки, технологии, медицины и образования, содержащий рефераты и полные тексты более 34 млн научных публикаций и патентов	http://elibrary.ru/
3.	Образовательная платформа Юрайт	Электронно-библиотечная система для ВУЗов, ССУЗов, обеспечивающая доступ к учебникам, учебной и методической литературе по различным дисциплинам.	https://urait.ru/
4.	База данных "EastView"	Полнотекстовая база данных периодических изданий	https://dlib.eastview.com
5.	Электронная библиотека "Grebennikon"	Библиотека предоставляет доступ более чем к 30 журналам, выпускаемых Издательским домом "Гребенников".	https://grebennikon.ru/

5.5 Материально-техническое обеспечение образовательного процесса по дисциплине «Управление проектами и программами»

Для изучения дисциплины «Управление проектами и программами» в рамках реализации основной профессиональной образовательной программы высшего образования – программы магистратуры по направлению подготовки 54.04.01 Дизайниспользуются:

Учебная аудитория для занятий лекционного типа оснащена специализированной мебелью (стол для преподавателя, парты, стулья, доска для написания мелом); техническими средствами обучения (видеопроекторное оборудование, средства звуковоспроизведения, экран и имеющие выход в сеть Интернет), а также (при наличии) демонстрационными печатными пособиями (плакаты), демонстрационными материалами (печатные материалы).

Учебная аудитория для занятий семинарского типа: оснащена специализированной мебелью (стол для преподавателя, парты, стулья, доска для написания мелом); техническими средствами обучения (видеопроекторное оборудование, средства звуковоспроизведения, экран и имеющие выход в сеть Интернет), а также (при наличии) демонстрационными печатными пособиями.

Помещения для самостоятельной работы обучающихся: оснащены специализированной мебелью (парты, стулья) техническими средствами обучения (персональные компьютеры с доступом в сеть Интернет и обеспечением доступа в электронно-информационную среду университета, программным обеспечением).

5.6 Образовательные технологии

При реализации дисциплины «Управление проектами и программами» применяются различные образовательные технологии, в том числе технологии электронного обучения.

Освоение дисциплины «Управление проектами и программами» предусматривает использование в учебном процессе активных и интерактивных форм проведения учебных

занятий в форме компьютерных симуляций, разбор конкретных ситуаций в сочетании с внеаудиторной работой с целью формирования и развития **профессиональных** навыков обучающихся.

При освоении дисциплины «Управление проектами и программами» предусмотрено применением электронного обучения.

Учебные часы дисциплины «Управление проектами и программами» предусматривают классическую контактную работу преподавателя с обучающимся в аудитории и контактную работу посредством электронной информационно-образовательной среды в синхронном и асинхронном режиме (вне аудитории) посредством применения возможностей компьютерных технологий (электронная почта, электронный учебник, тестирование, вебинар, видеофильм, презентация, форум и др.).

В рамках дисциплины (модуля) «Управление проектами и программами» предусмотрены встречи с руководителями и работниками организаций, деятельность которых связана с дизайном среды реализуемой основной профессиональной образовательной программы высшего образования – программы магистратуры.

ЛИСТ РЕГИСТРАЦИИ ИЗМЕНЕНИЙ

№ п/п	Содержание изменения	Реквизиты документа об утверждении изменения	Дата введения изменения
1.	Утверждена и введена в действие решением Ученого совета факультета на основании Федерального государственного образовательного стандарта высшего образования по направлению подготовки 54.04.01 Дизайн (магистратура), утвержденным приказом Министерства образования и науки Российской Федерации от 13.08.2020г № 1004	Протокол заседания Ученого совета факультета № 9 от «28» апреля 2022 года	__-__-____
2.		Протокол заседания Ученого совета факультета № ____ от «__» ____ 20__ года	__-__-____
3.		Протокол заседания Ученого совета факультета № ____ от «__» ____ 20__ года	__-__-____
4.		Протокол заседания Ученого совета факультета № ____ от «__» ____ 20__ года	__-__-____



**Министерство науки и высшего образования Российской Федерации
Федеральное государственное бюджетное образовательное
учреждение
высшего образования
«Российский государственный социальный университет»**

УТВЕРЖДАЮ
Декан факультета

Н.И. Ануфриева
28 апреля 2022 г.

**РАБОЧАЯ ПРОГРАММА ДИСЦИПЛИНЫ (МОДУЛЯ)
ИНОСТРАННЫЙ ЯЗЫК АКАДЕМИЧЕСКОГО И ПРОФЕССИОНАЛЬНОГО
ВЗАИМОДЕЙСТВИЯ**

**Направление подготовки
54.04.01 «Дизайн»**

**Направленность (профиль)
«Дизайн среды»**

**ОБРАЗОВАТЕЛЬНАЯ ПРОГРАММА ВЫСШЕГО ОБРАЗОВАНИЯ - ПРОГРАММА
МАГИСТРАТУРЫ**

**Форма обучения
Заочная**

Москва 2022

Рабочая программа дисциплины «Иностранный язык академического и профессионального взаимодействия» разработана на основании федерального государственного образовательного стандарта высшего образования – магистратура по направлению подготовки 54.04.01 Дизайн, утвержденного приказом Министерства образования и науки Российской Федерации от 13.08.2020 № 1004, учебного плана по основной профессиональной образовательной программе высшего образования - программы магистратуры по направлению подготовки/специальности 54.04.01 Дизайн, а также с учетом рекомендованной примерной основной образовательной программой и с учетом следующих профессиональных стандартов, сопряженных с профессиональной деятельностью выпускника:

- 01.001 «Педагог (педагогическая деятельность в сфере дошкольного, начального общего, основного общего, среднего общего образования) (воспитатель, учитель)»

- 01.003 "Педагог дополнительного образования детей и взрослых"

Рабочая программа дисциплины «Иностранный язык академического и профессионального взаимодействия» разработана: Кандидатом педагогических наук, членом союза художников Подмосковья Чероковой А.В.

Руководитель основной образовательной программы

Кандидат педагогических наук, член союза художников Подмосковья



А.В. Черокова

(подпись)

Рабочая программа дисциплины «Иностранный язык академического и профессионального взаимодействия» обсуждена и утверждена на Ученом совете факультета искусств
Протокол № 9 от «28» апреля 2022 года

Декан факультета,
Д-р пед наук, профессор



Н.И.Ануфриева


(подпись)

Рабочая программа дисциплины «Иностранный язык академического и профессионального взаимодействия» рекомендована к утверждению представителями организаций-работодателей:

ГБОУ ДО г. Москвы ЦТР и МО

«Радость»

Зам.директора, к.п.н



А.А. Бондарев

(подпись)

МАУК «Центр искусств и ремесел»

Директор



О.В. Мамич

(подпись)

Рабочая программа дисциплины «Иностранный язык академического и профессионального взаимодействия» рецензирована и рекомендована к утверждению:


Доктор педагогических наук, профессор
кафедры искусств и художественного творчества РГСУ



А.В. Смирнов

(подпись)

Доктор педагогических наук, профессор,
и.о. проректора по учебно-методической работе МГИМ им. А.Г. Шнитке



Н.Б. Буянова

(подпись)

Согласовано
Научная библиотека, директор



И.Г. Маляр

(подпись)

СОДЕРЖАНИЕ

РАЗДЕЛ 1. ПАСПОРТ РАБОЧЕЙ ПРОГРАММЫ ДИСЦИПЛИНЫ (МОДУЛЯ).....	4
1.1 Цель и задачи дисциплины (модуля).....	4
1.2. Место дисциплины (модуля) в структуре основной профессиональной образовательной программы высшего образования-программы магистратуры	4
1.3 Планируемые результаты обучения по дисциплине (модулю) в рамках планируемых результатов освоения основной профессиональной образовательной программы высшего образования – программы магистратуры соотнесенные установленными индикаторами достижения компетенций	4
РАЗДЕЛ 2. СТРУКТУРА И СОДЕРЖАНИЕ ДИСЦИПЛИНЫ (МОДУЛЯ).....	4
2.1 Объем дисциплины (модуля), включая контактную работы обучающегося с педагогическими работниками и самостоятельную работу обучающегося.....	6
2.2. Учебно-тематический план дисциплины (модуля).....	6
РАЗДЕЛ 3. УЧЕБНО-МЕТОДИЧЕСКОЕ ОБЕСПЕЧЕНИЕ САМОСТОЯТЕЛЬНОЙ РАБОТЫ ОБУЧАЮЩИХСЯ ПО ДИСЦИПЛИНЕ (МОДУЛЮ).....	7
3.1. Виды самостоятельной работы обучающихся по дисциплине (модулю).....	7
3.2 Методические указания к самостоятельной работе по дисциплине (модулю).....	8
РАЗДЕЛ 4. ФОНД ОЦЕНОЧНЫХ СРЕДСТВ ДЛЯ ПРОВЕДЕНИЯ ПРОМЕЖУТОЧНОЙ АТТЕСТАЦИИ ОБУЧАЮЩИХСЯ ПО ДИСЦИПЛИНЕ (МОДУЛЮ).....	9
4.1. Форма промежуточной аттестации обучающегося по дисциплине (модулю).....	9
4.2. Перечень компетенций с указанием этапов их формирования в процессе освоения образовательной программы.....	9
4.3 Описание показателей и критериев оценивания компетенций на различных этапах их формирования, описание шкал оценивания	9
4.4 Типовые контрольные задания или иные материалы, необходимые для оценки знаний, умений, навыков и (или) опыта деятельности, характеризующих этапы формирования компетенций в процессе освоения образовательной программы.....	12
4.5 Методические материалы, определяющие процедуры оценивания знаний, умений, навыков и (или) опыта деятельности, характеризующих этапы формирования компетенций	16
РАЗДЕЛ 5. УСЛОВИЯ РЕАЛИЗАЦИИ ДИСЦИПЛИНЫ (МОДУЛЯ).....	16
5.1. Перечень основной и дополнительной учебной литературы для освоения дисциплины (модуля).....	16
5.2 Перечень ресурсов информационно-коммуникационной сети «Интернет», необходимых для освоения дисциплины (модуля).....	17
5.3 Методические указания для обучающихся по освоению дисциплины (модуля)	17
5.4 Информационно-технологическое обеспечение образовательного процесса по дисциплине (модулю).....	19
5.5 Материально-техническое обеспечение образовательного процесса по дисциплине (модулю)	19
5.6 Образовательные технологии.....	20
ЛИСТ РЕГИСТРАЦИИ ИЗМЕНЕНИЙ.....	22

РАЗДЕЛ 1. ПАСПОРТ РАБОЧЕЙ ПРОГРАММЫ ДИСЦИПЛИНЫ (МОДУЛЯ)

1.1 Цель и задачи дисциплины «Иностранный язык академического и профессионального взаимодействия»

Цель дисциплины «Иностранный язык академического и профессионального взаимодействия» заключается в получении обучающимися теоретических знаний об основах управления программами и портфелями проектов, процедурах управления проектом на этапах его жизненного цикла с последующим применением полученных знаний и практических навыков в своей профессиональной деятельности.

Задачи дисциплины «Иностранный язык академического и профессионального взаимодействия»:

1. Изучение студентами основных функциональных областей управления проектами, в том числе основ управления поставками и контрактами в проекте, управления качеством проекта, управления ресурсами, коммуникациями и рисками в проекте;
2. Овладение студентами умениями применять теоретические положения управления программами и портфелем проектов в профессиональной деятельности, в том числе: определять цели и этапы управления портфелем проектов, формировать портфель проектов, согласно стратегии развития компании, управлять программой;
3. Привитие студентам способности разработки жизненного цикла управления портфелем проекта, основ управления программой в современных компаниях

1.2. Место дисциплины «Иностранный язык академического и профессионального взаимодействия» в структуре основной профессиональной образовательной программы высшего образования- программы магистратуры

Дисциплина «Иностранный язык академического и профессионального взаимодействия» реализуется в обязательной части, формируемой участниками образовательных отношений части основной образовательной программы по направлению подготовки /специальности «54.04.01 Дизайн» заочной формам обучения.

Изучение дисциплины «Иностранный язык академического и профессионального взаимодействия» базируется на знаниях и умениях, полученных обучающимися ранее в ходе освоения программного материала ряда дисциплин (модулей): «*Защита интеллектуальной собственности*».

Перечень последующих дисциплин (модулей), для которых необходимы знания, умения и навыки, формируемые данной дисциплиной (модулем): Методология и методы научно-исследовательской деятельности в сфере искусства и образования.

1.3 Планируемые результаты обучения по дисциплине *Иностранный язык академического и профессионального взаимодействия* в рамках планируемых результатов освоения основной профессиональной образовательной программы высшего образования – программы магистратуры соотнесенные с установленными индикаторами достижения компетенций

Процесс освоения дисциплины *Иностранный язык академического и профессионального взаимодействия* направлен на формирование у обучающихся следующих универсальных, общепрофессиональных и профессиональных компетенций: УК-4 в соответствии с основной профессиональной образовательной программой высшего образования – программой магистратуры по направлению подготовки 54.04.01 Дизайн

В результате освоения дисциплины *Иностранный язык академического и профессионального взаимодействия* обучающийся должен демонстрировать следующие результаты:

Категория компетенций	Код компетенции	Формулировка компетенции	Код и наименование индикатора	Результаты обучения
-----------------------	-----------------	--------------------------	-------------------------------	---------------------

			достижения компетенции	
Коммуникация	УК-4	Способен применять современные коммуникативные технологии, в том числе на иностранном(ых) языке(ах), для академического и профессионального взаимодействия	<p>УК-4.1 Высказывается в ситуациях делового общения с соблюдением необходимых норм культуры языка</p> <p>УК-4.2. Понимает оригинальный текст на иностранном языке по профессиональной проблематике</p> <p>УК-4.3. Находит и обрабатывает информацию, необходимую для качественного выполнения профессиональных задач и достижения профессионально значимых целей, в т.ч. на иностранном языке</p>	<p>Знать:</p> <ul style="list-style-type: none"> — современные средства информационно-коммуникационных технологий; — языковой материал (лексические единицы и грамматические структуры), необходимый и достаточный для общения в различных средах и сферах речевой деятельности; <p>Уметь:</p> <ul style="list-style-type: none"> — воспринимать на слух и понимать содержание аутентичных общественно-политических, публицистических (медийных) и прагматических текстов, относящихся к различным типам речи, выделять в них значимую информацию; — понимать содержание научно-популярных и научных текстов, блогов/веб-сайтов; — выделять значимую информацию из прагматических текстов справочно-информационного и рекламного характера; — вести диалог, соблюдая нормы речевого этикета, используя различные стратегии; выстраивать монолог; — составлять деловые бумаги, в том числе оформлять Curriculum Vitae/Resume и сопроводительное письмо, необходимые при приеме на работу; — вести запись

				<p>основных мыслей и фактов (из аудиотекстов и текстов для чтения), запись тезисов устного выступления/письменного доклада по изучаемой проблеме;</p> <p>— поддерживать контакты при помощи электронной почты.</p> <p>Владеть:</p> <p>— практическими навыками использования современных коммуникативных технологий;</p> <p>— грамматическими и лексическими категориями изучаемого (ых) иностранного (ых) языка (ов).</p>
--	--	--	--	--

РАЗДЕЛ 2. СТРУКТУРА И СОДЕРЖАНИЕ ДИСЦИПЛИНЫ (МОДУЛЯ)

2.1 Объем дисциплины «Иностранный язык академического и профессионального взаимодействия», включая контактную работу обучающегося с педагогическими работниками и самостоятельную работу обучающегося

Общая трудоемкость дисциплины «Иностранный язык академического и профессионального взаимодействия» составляет 2 зачетные единицы.

Заочная форма обучения

Вид учебной работы	Всего часов	Курс 1		Курс 2	
		Сессия 1-2	Сессия 3-4	Сессия 1-2	Сессия 3-4
Контактная работа обучающихся с педагогическими работниками	2	2			
Учебные занятия лекционного типа	2	2			
<i>из них: в форме практической подготовки</i>					
Практические занятия					
<i>из них: в форме практической подготовки</i>					
Лабораторные занятия					
<i>из них: в форме практической подготовки</i>					
Иная контактная работа					
<i>из них: в форме практической подготовки</i>					
Самостоятельная работа обучающихся	66	66			
Контроль промежуточной аттестации	4	4			
Форма промежуточной аттестации		зачет			
ОБЪЕМ ДИСЦИПЛИНЫ (МОДУЛЯ) В ЧАСАХ	72	72			

2.2. Учебно-тематический план дисциплины *Иностранный язык академического и профессионального взаимодействия*

Заочная формы обучения

Раздел, тема	Виды учебной работы, академических часов									
	Всего	Самостоятельная работа	Контактная работа обучающихся с педагогическими работниками							
			Всего	Лекционные занятия <i>из них: в форме практической подготовки</i>	Семинарские/ практические занятия <i>из них: в форме практической подготовки</i>	Лабораторные занятия <i>из них: в форме практической подготовки</i>	Иная контактная работа <i>из них: в форме практической подготовки</i>			
Модуль 1 (Курс 1. семестр 1-2)										
Раздел 1	36	33		1						
Раздел 2	36	33		1						
Контроль промежуточной аттестации (час)	4									
Общий объем, часов	72	66		2						

РАЗДЕЛ 3. УЧЕБНО-МЕТОДИЧЕСКОЕ ОБЕСПЕЧЕНИЕ САМОСТОЯТЕЛЬНОЙ РАБОТЫ ОБУЧАЮЩИХСЯ ПО ДИСЦИПЛИНЕ (МОДУЛЮ)

3.1. Виды самостоятельной работы обучающихся по дисциплине *Иностранный язык академического и профессионального взаимодействия*

Заочная формы обучения

Раздел, тема	Всего	Виды самостоятельной работы обучающихся					
		Академическая активность, час	Форма академической активности	Выполнение практ. заданий, час	Форма практического задания	Рубежный текущий контроль, час	Форма рубежного текущего контроля
Модуль 1. (Курс 1. семестр 1-2)							
Раздел 1.	33	15	Подготовка к лекционным и практическим занятиям, самостоятельное изучение раздела в ЭИОС	16	реферат	2	Компьютерное тестирование или иная форма рубежного контроля по усмотрению преподавателя

Раздел 2	33	15	Подготовка к лекционным и практическим занятиям, самостоятельное изучение раздела в ЭИОС	16	реферат	2	Компьютерное тестирование или иная форма рубежного контроля по усмотрению преподавателя
Общий объем по модулю/семестру, часов	66					4	

3.2 Методические указания к самостоятельной работе по дисциплине *Иностранный язык академического и профессионального взаимодействия*

РАЗДЕЛ 1.

Тема 1.1. English Verb. Active Voice

(Система времен английского глагола в действительном залоге)

Цель: Повторение и закрепление грамматического материала по теме «Система времен английского глагола в действительном залоге»

Перечень изучаемых элементов содержания

1. Настоящие времена (простое, продолженное, совершенное, совершенное продолженное).
2. Прошедшие времена (простое, продолженное, совершенное, совершенное продолженное).
3. Способы выражения будущего времени.

Вопросы для самоподготовки:

1. Выполнить грамматические упражнения

Формы контроля самостоятельной работы обучающихся: устный индивидуальный и групповой опрос, проверка письменных грамматических упражнений

Тема 1.2. Academic writing style.

Цель: Активизация лексико-грамматического материала в диалогической и монологической речи. Анализ научных работ. Обучение поисковому и просмотровому чтению

Перечень изучаемых элементов содержания

1. Написание научных работ. Научный стиль.
2. Виды научных работ: научная статья, тезисы, диссертация, монография, учебник, автореферат, рецензия, аннотация.

Вопросы для самоподготовки:

1. Составить «Checklist of language to avoid in academic writing».
2. Аннотирование статьи.
3. Подготовка эссе, презентаций по теме с использованием активной лексики.
4. Выполнение практических лексико-грамматических заданий.

Формы контроля самостоятельной работы обучающихся: устный индивидуальный и групповой опрос.

РАЗДЕЛ 2.

Тема 2.1. English Verb. Passive Voice.

(Система времен английского глагола в страдательном залоге)

Цель: Повторение и закрепление грамматического материала по темам «Система времен английского глагола в страдательном залоге»

Перечень изучаемых элементов содержания

1. Настоящее простое время.
2. Прошедшее простое время.

3. Настоящее совершенное время.
4. Страдательный залог с модальными глаголами.
5. Конструкция *to have something done*.

Вопросы для самоподготовки:

1. Выполнить практическое задание на изученную грамматику.

Формы контроля самостоятельной работы обучающихся: устный индивидуальный и групповой опрос, проверка письменных грамматических упражнений

Тема 2.2. Critical writings skills.

Цель: *Активизация лексико-грамматического материала в диалогической и монологической речи. Анализ научных работ. Обучение поисковому и просмотровому чтению.*

Перечень изучаемых элементов содержания

1. Лексика по теме.
2. Основные аспекты написания научного текста: анализ, классификация, определение, сравнение, описание, комментирование, обобщение, оценка.

Вопросы для самоподготовки:

1. Составить тематический глоссарий по теме.
2. Анализ научных статей на английском языке по направлению исследований.
3. Подготовка эссе, презентаций по теме с использованием активной лексики.
4. Выполнение практических лексико-грамматических заданий.

Формы контроля самостоятельной работы обучающихся: устный индивидуальный и групповой опрос.

РАЗДЕЛ 4. ФОНД ОЦЕНОЧНЫХ СРЕДСТВ ДЛЯ ПРОВЕДЕНИЯ ПРОМЕЖУТОЧНОЙ АТТЕСТАЦИИ ОБУЧАЮЩИХСЯ ПО ДИСЦИПЛИНЕ (МОДУЛЮ)

4.1. Форма промежуточной аттестации обучающегося по дисциплине *Иностранный язык академического и профессионального взаимодействия*

Контрольным мероприятием промежуточной аттестации обучающихся по учебной дисциплине *Иностранный язык академического и профессионального взаимодействия* является зачет, который проводится в устной форме.

4.2. Перечень компетенций с указанием этапов их формирования в процессе освоения образовательной программы

УК-4	Способен управлять проектом на всех этапах его жизненного цикла	Знать: — принципы формирования концепции проекта в рамках обозначенной проблемы; — основные требования, предъявляемые к проектной работе и критерии оценки результатов проектной деятельности;	Этап формирования знаний
		Уметь: — разрабатывать концепцию проекта в рамках обозначенной проблемы, формулируя цель, задачи, актуальность, значимость (научную, практическую, методическую и иную в	Этап формирования умений

		зависимости от типа проекта), ожидаемые результаты и возможные сферы их применения; — уметь предвидеть результат деятельности и планировать действия для достижения данного результата; — прогнозировать проблемные ситуации и риски в проектной деятельности.	
		Владеть: — навыками составления плана-графика реализации проекта в целом и плана-контроля его выполнения; — навыками конструктивного преодоления возникающих разногласий и конфликтов.	Этап формирования навыков и получения опыта

4.3 Описание показателей и критериев оценивания компетенций на различных этапах их формирования, описание шкал оценивания

Код компетенции	Этапы формирования компетенций	Показатель оценивания компетенции	Критерии и шкалы оценивания
УК-4	Этап формирования знаний.	Теоретический блок вопросов. Уровень освоения программного материала, логика и грамотность изложения, умение самостоятельно обобщать и излагать материал	1) обучающийся глубоко и прочно освоил программный материал, исчерпывающе, последовательно, грамотно и логически стройно его излагает, тесно увязывает с задачами и будущей деятельностью, не затрудняется с ответом при видоизменении задания, умеет самостоятельно обобщать и излагать материал, не допуская ошибок: (9-10] баллов; 2) обучающийся твердо знает программный материал, грамотно и по существу излагает его, не допуская существенных неточностей в ответе на

			<p>вопрос, может правильно применять теоретические положения: [8-9) баллов; 3) обучающийся освоил основной материал, но не знает отдельных деталей, допускает неточности, недостаточно правильные формулировки, нарушает последовательность в изложении программного материала: (6-8) баллов; 4) обучающийся не знает значительной части программного материала, допускает существенные ошибки: [0-6] баллов.</p>
УК-4	Этап формирования умений	<p>Аналитическое задание (<i>задачи, ситуационные задания, кейсы, проблемные ситуации и т.д.</i>)</p> <p>Практическое применение теоретических положений применительно к профессиональным задачам, обоснование принятых решений</p>	<p>1) свободно справляется с задачами и практическими заданиями, правильно обосновывает принятые решения, задание выполнено верно, даны ясные аналитические выводы к решению задания, подкрепленные теорией: (9-10] баллов; 2) владеет необходимыми умениями и навыками при выполнении практических заданий, задание выполнено верно, отмечается хорошее развитие аргумента, однако отмечены погрешности в ответе, скорректированные при собеседовании: [8-9) баллов; 3) испытывает затруднения в выполнении практических заданий, задание выполнено с ошибками, отсутствуют логические выводы и заключения к решению: (6-8) баллов; 4) практические задания, задачи выполняет с большими затруднениями или задание не выполнено вообще, или задание выполнено не до конца, нет</p>
УК-4	Этап формирования навыков и получения опыта.	<p>Аналитическое задание (<i>задачи, ситуационные задания, кейсы, проблемные ситуации и т.д.</i>)</p> <p>Решение практических заданий и задач, владение навыками и умениями при выполнении практических заданий, самостоятельность, умение обобщать и</p>	<p>при собеседовании: [8-9) баллов; 3) испытывает затруднения в выполнении практических заданий, задание выполнено с ошибками, отсутствуют логические выводы и заключения к решению: (6-8) баллов; 4) практические задания, задачи выполняет с большими затруднениями или задание не выполнено вообще, или задание выполнено не до конца, нет</p>

		излагать материал.	четких выводов и заключений по решению задания, сделаны неверные выводы по решению задания: [0-6] баллов.
--	--	--------------------	--

4.4 Типовые контрольные задания или иные материалы, необходимые для оценки знаний, умений, навыков и (или) опыта деятельности, характеризующих этапы формирования компетенций в процессе освоения образовательной программы

Примерные вопросы для проведения промежуточной аттестации обучающихся по дисциплине Иностранный язык академического и профессионального взаимодействия»

Теоретический блок вопросов:

- Основные правила аннотирования
- Алгоритм составления реферата.
- Правила оформления научной статьи (реферата, аннотации).
- Стратегии перевода.
- Понятие об языковых и культурологических лакунах.
- Социально и локально маркированные языковые средства, профессионализмы.
- Правила редактирования, аннотирования и реферирования текста на иностранном языке

Аналитическое задание:

1. Чтение со словарем оригинального текста по специальности или направлению подготовки с точной передачей содержания прочитанного в форме письменного перевода. Объем текста - из расчета не менее 1500 печ. зн. Время: 90 мин.
2. Зрительно-устный перевод оригинального текста по широкому профилю вуза Текст содержит изученные грамматические явления и до 40% незнакомой лексики. Объем текста - не менее 400 печ. зн.
3. Составление аннотации статьи по специальности. Время - 20 мин, объем 800 - 1200 печ. зн.

Вариант 1.

The Academic Audience

Another feature of effective academic writing is control of audience and tone, or formality. The audience is comprised of the reader(s) the writer is targeting or addressing a message to. In an academic course, the reader will be the professor and often the other students. In addition, there are other academic situations in which the assignment may directly or indirectly state who the audience will be. For example, a master's degree candidate writing comprehensive exams knows that the audience consists of a committee of professors in his or her major. Also, a student applying for a scholarship usually has to write a statement of purpose, which will be read by the committee granting the scholarships. In each of these cases, the writing should be formal (serious and objective) and contain pertinent information the committee needs to know regarding why the candidate deserves to pass the comprehensive exam or get the scholarship. On the other hand, the same students writing letters to friends should choose an informal (intimate and friendly) style to describe their daily routines, personal problems, or travel plans.

As these cases show, addressing the audience with the correct level of formality helps the writers to connect with and persuade (or win) the audience. However, if the writers choose the wrong level of formality and language, they will probably alienate (or lose) their audiences. The committee members will consider the candidates disrespectful or immature (not academic material) if the language is too informal. In the same way, if the students use formal or technical language in their letters to friends, they may sound arrogant or condescending (superior to others).

Ex.1 Use the previous text to answer the following questions.

1. What are different situations when one might need to write an academic paper?

2. What are the characteristics of the formal writing?
3. What are the characteristics of the informal writing?
4. Why is it so important for the writer to analyze the audience?
5. What helps the writer to connect with and to persuade the audience?
6. Do you know any techniques to win the audience immediately?

Ex.2 Choose the correct words out of the given list to answer the following question: «When planning a paper addressed to or pertinent to a certain audience what factors are you to consider identifying the audience? ». State your point of view.

the audience's age, hobbies, marital status, sex, social status, level of education, special interests or needs, profession, nationality, knowledge of French, weight, cultural or racial background, family members, feelings and attitudes, relationship to you, occupation

Ex. 3 There are many occasions when a student needs to be convincing and persuasive in writing for different reasons (purposes). Below there is a short list of some situations. Can you think out some more?

You are writing to fulfill an academic assignment, complete an essay test in your major, share information with family or friends, get a scholarship, solve a problem, apply for a job, borrow money from your father, persuade a publisher to publish your book, win a short-story contest, ...

Вариант 2.

Levels of Formality

There are different degrees of formality, but these descriptions should help you find the right level for academic writing. Academic writing can be technical, especially when the audience and situation require specialized knowledge. Formal academic writing is usually less technical because the audience and/or level of knowledge may be more general. Personal writing, however, can range from informal to colloquial, depending on the relationship the writer has with the reader and the situation. The closer the relationship between the writer and the audience, the more relaxed the language is. Therefore, the most informal discourse is colloquial (conversational).

The range of formality

Technical → Formal → Informal → Colloquial

	Technical / Formal (Academic)	Informal / Colloquial (Personal)
Audience	professors	close friends and family
Tone	formal, objective, serious	informal, intimate, friendly
Vocabulary	academic, a wide range, concise, accurate	slang, idioms, contracted forms
Style	complex (subordination), sentence variety	may content frequent simple or compound sentences
Language	few, if any, errors	may content fragments, run-on sentences, misspellings, punctuation errors
Content	depth of thought, unified, tight, succinct	conversational, may be repetitive
Organization	clear, coherent, well planed	may be less structured then formal writing

Ex. 1 Use the previous text to answer the following questions.

1. What are different levels of formality?
2. Why is formal academic writing less technical?
3. Is personal writing colloquial or formal? Why?
4. Can you give some examples of technical academic writing?
5. Why is it so important to know about different levels of formality?
6. What are the characteristics of formal writing (audience, tone, vocabulary, etc. ...)?
7. What are the characteristics of informal writing (audience, tone, vocabulary, etc. ...)?

Ex.2 Determine appropriate levels of formality.

- What level of formality should be used in each of these writing tasks? Is it technical, formal, informal, or colloquial?
- Use the chart "Levels of Formality" to help you decide.

Examples

Your brother writes to you about his experiences as a college freshman. colloquial

You need to write a note for your professor, saying you had stopped by her office and want to make an appointment. formal

1. You need to write a seminar report for colleagues in your major field (other educators, other engineers, other sociologists).
2. Your friend needs to write a letter to his father, who fairly understands and with whom he is fairly close, explaining his poor grades.
3. You need to write a letter to your sponsor, explaining your poor grades and asking for more.
4. It is summer vacation, and you are writing a letter to your American roommate, who has not traveled much, persuading him or her to come to visit you in your country.
6. Your roommate is completing a term paper (a lengthy paper which usually takes several weeks and library research to complete) for a lower-level economics class.
7. You are writing comments on a peer review form for a classmate.
8. Your professor is writing an article on historical linguistics for The TESOL Journal.
9. You are writing about how to build a suspension bridge for an upper-level civil engineering course.

1. Темы и вопросы для беседы:

Вариант 1.

Coherence

Upon comparing the above two passages, you probably discovered that you preferred the second passage because it sounded smoother; that is, the ideas seemed to flow together well. The first passage has a very good progression from general to specific, yet there is only one idea in many of the sentences, causing the passage to sound choppy. Moreover, the control of point of view and pronouns is weak, causing confusion about who the audience is. The revision, however, shows more complexity in that the ideas are organized into complex and compound-complex sentences, creating a smoother flow of ideas from one sentence to another. As a result, the second passage is easier to understand at both the general and specific levels. Moreover, the relevance of the example is enhanced with improvement in vocabulary use. The control of pronouns and point of view and the repetition of key content words reinforce the writer's opinion about travel, making the example more relevant.

This book will provide practice with coherence devices to teach you how to make your writing sound fluent and cohesive. Learning effective coherence devices will enable you to improve your writing at both the sentence and paragraph levels.

"To cohere" means "to stick together"; "to be connected naturally or logically, by a common principle; to be consistent"; and "to become or stay united in action; to be in accord." Effective English writing is coherent; that is, the sentences follow each other smoothly and logically. In addition, the relationships between the ideas in the composition are clear to the reader. For example, the reader is able to locate the main ideas and sort out the examples. The time relationships and other forms of chronological order (steps, stages) are also clear. Old ideas link with new ideas, and pronouns are used correctly. Vocabulary, moreover, is well chosen to aid in the development of the content at every level.

Ex.1 Use the previous text to answer the following questions.

1. Can you comment on the expression «it sounds smoother»?
2. What synonyms can you give to the expression «it sounds smoother»?
3. What devices make the second passage more relevant?
4. What does the term «to cohere» mean?
5. Can you give your comments on the expression «Effective English writing is coherent»?
6. What are the characteristic features of effective academic writing from the point of view of coherence?

Вариант 2.

Analyzing students' essays.

Use the assignment and the Student Essays to answer the following questions.

Assignment: Computers have become an important part of educational process. Write convincing illustration to this statement. Use specific and convincing examples and details.

Student Essay 1

Computer as a multipurpose universal instrument of education.

In our days computers have become an important component part of all spheres of science. There are a lot of advantages of this device which makes any work associated with the theory, calculations and modeling more easily and quickly. Especially computers find industrial application in academic life.

The main feature of all kind of computers is the ability to making calculations. Now it is not necessary to spend much time for converting and counting of equations, functions and other. All of the mathematic operations are made automatically by the machine. It is very useful for students because they are obliged to do some kind of works which contains a routine calculations, lab works, etc. For example software package called MathCAD enable to solve many mathematical tasks of any complexity.

Another function of the computer is a capability to create models of systems and processes. Any person can create a virtual object or operation with it and watch how it will be works. Frequently in aviation it is very difficult and expensive to make a prototype of the plane. That is why a constructor should make a model of the aircraft by the computer before creating a real one. In the labs of Institute of civil aviation students make virtual objects from electrical systems to the accidents during flight of the airplanes.

One more important thing is the information storage. Every day people who are engaged in science have a deal with some kind information. Libraries, archives, storehouses are require a lot of space and costs. But now all necessary information can be saved in the hard driver in size with a palm. Also it can be extract or copy for a second. There is no necessary to carry many books, papers, cartridges, pictures. Lecturers use a projector instead of posters, show presentations, videos, which improve the effectiveness of lectures. Students get a possibility to correct their works without rewriting of all of material.

In conclusion, computer has many other advantages like internet, entertainments and different tools, but all of these functions are directed to improve our academic life and make it easier, let people work harder, more effective and fast.

Student Essay 2

In contemporary life almost all activity of people is artlessly associated with a computer, wherever it is – at production, in a bank, in a shop, even in a car and at home. All in much is connected with use of quickness and simplicity of a computer. This attainment of engineering engages also the process of education. All that is connected with education should possess traffic rapidity, true and full data accessing. But what would be, if computer progress had bypassed academic life?

There wouldn't be such simplicity and rate of necessary study literature accessing. So, in libraries, all book data bases have been entered in the computer, as well as data bases regarding students, who are making use of it. I have appreciated it myself, when I was searching near a half hour the textbook, which I needed, without use of computer data base.

Internet access would be impossible in that case. Internet is now the most reliable and speedy way of data exchange and it is difficult without it as if we have no hands, eyes and ears. Neither postman is able to deliver necessary information in any place of the world within several seconds, but Internet!

And the most important, at least for engineer profession, there wouldn't be calculation simplicity. All that would take a lot of time for a student of an engineering university to solve large and complicated tasks is calculated for several seconds and even quickly with the help of a computer. I can confirm that from my experience, as far as all my yearly essays had been done solely with the help of a computer!

So, now it is clear, what a computer means for academic life: rapidly, easy and reliable. The process of education would be much difficult without these criteria, however, one cannot rely on education only by means of a computer, because there is probability to become a lazy student, the main thing one should remember- a computer is not a substitution of student's knowledge that is an aid for it receiving.

Discussion Questions

1. Do the essays address the assignment task? Why or why not?

Essay 1 _____
 Essay 2 _____
 2. What does each writer do well?
 Essay 1 _____
 Essay 2 _____
 3. What grade do you think each essay received? Why?
 Essay 1 _____
 Essay 2 _____
 4. What does each writer need to do to improve the essay?
 Essay 1 _____
 Essay 2 _____

2. Темыэссе:

1. ICT in education.
2. The history of ICT.
3. The Internet.
4. Software development.
5. Efficiency in computer systems.
6. Human-computer interaction.
7. Computing and ethics.
8. E-commerce and e-government.

4.5 Методические материалы, определяющие процедуры оценивания знаний, умений, навыков и (или) опыта деятельности, характеризующих этапы формирования компетенций

Промежуточная аттестация по дисциплине «Иностранный язык академического и профессионального взаимодействия» проводится в соответствии с Положением о промежуточной аттестации обучающихся по основным профессиональным образовательным программам высшего образования – программ магистратуры в Российском государственном социальном университете и Положение о балльно-рейтинговой системе оценки успеваемости обучающихся по основным профессиональным образовательным программам высшего образования - программам магистратуры в Российском государственном социальном университете.

На промежуточную аттестацию отводится 20 рейтинговых баллов.

Ответы обучающегося на контрольном мероприятии промежуточной аттестации оцениваются педагогическим работником по 20 - балльной шкале, а итоговая оценка по дисциплине «Иностранный язык академического и профессионального взаимодействия» выставляется по системе зачтено/не зачтено для зачета.

Критерии выставления оценки определяются Положением о балльно-рейтинговой системе оценки успеваемости обучающихся по основным профессиональным образовательным программам высшего образования - программам магистратуры в Российском государственном социальном университете.

РАЗДЕЛ 5. УСЛОВИЯ РЕАЛИЗАЦИИ ДИСЦИПЛИНЫ (МОДУЛЯ)

5.1. Перечень основной и дополнительной учебной литературы для освоения дисциплины «Иностранный язык академического и профессионального взаимодействия»

5.1.1. Основная литература

1. *Кожарская, Е. Э.* Английский язык. Практический курс для художников и искусствоведов : учебное пособие для вузов / Е. Э. Кожарская, Т. А. Быля, И. А. Новикова. — 2-е

изд., испр. и доп. — Москва : Издательство Юрайт, 2022. — 190 с. — (Высшее образование). — ISBN 978-5-534-08041-4. — URL : <https://urait.ru/bcode/491873>

2. *Шевцова, Г. В.* Английский язык для дизайнеров (B1-B2) : учебное пособие для вузов / Г. В. Шевцова, Е. Б. Нарочная, Л. Е. Москалец ; под редакцией Г. В. Шевцовой. — 2-е изд., перераб. и доп. — Москва : Издательство Юрайт, 2022. — 288 с. — (Высшее образование). — ISBN 978-5-534-05649-5. — URL : <https://urait.ru/bcode/493321>

3. *Шестаков, В. П.* История английского искусства : учебное пособие для вузов / В. П. Шестаков. — 2-е изд. — Москва : Издательство Юрайт, 2022. — 374 с. — (Высшее образование). — ISBN 978-5-534-14333-1. — URL : <https://urait.ru/bcode/497333>

4. *Круговец, В. С.* Французский язык для изучающих культуру и искусства (A2-B1) : учебное пособие для вузов / В. С. Круговец. — Москва : Издательство Юрайт, 2022. — 240 с. — (Высшее образование). — ISBN 978-5-534-11831-5. — URL : <https://urait.ru/bcode/494054>

5.1.2. Дополнительная литература

1. Яшина, Т.А. EnglishforBusinessCommunication=Английский язык для делового общения : учебное пособие / Т.А. Яшина, Д.Н. Жаткин. — 2-е изд., стер. — Москва : Флинта, 2016. — 111 с. — Режим доступа: по подписке. — URL: <http://biblioclub.ru/index.php?page=book&id=57951>). — ISBN 978-5-9765-0335-9. — Текст : электронный.

2. Хамматова, Э.А. Englishfordesigners=Английский язык для дизайнеров : учебное пособие / Э.А. Хамматова, Ю.Н. Зиятдинова ; Министерство образования и науки России, Федеральное государственное бюджетное образовательное учреждение высшего профессионального образования «Казанский национальный исследовательский технологический университет», Кафедра иностранных языков в профессиональной коммуникации, Кафедра дизайна. — Казань : Казанский научно-исследовательский технологический университет (КНИТУ), 2012. — 104 с. — Режим доступа: по подписке. — URL: <http://biblioclub.ru/index.php?page=book&id=258841> — Библиогр. в кн. — ISBN 978-5-7882-1268-5. — Текст : электронный.

3. *Аитов, В. Ф.* Английский язык (A1—B1+) : учебное пособие для вузов / В. Ф. Аитов, В. М. Аитова, С. В. Кади. — 13-е изд., испр. и доп. — Москва : Издательство Юрайт, 2020. — 234 с. — (Высшее образование). — ISBN 978-5-534-07022-4. — Текст : электронный // ЭБС Юрайт [сайт]. — URL: <https://urait.ru/bcode/452816>

5.2 Перечень ресурсов информационно-коммуникационной сети «Интернет», необходимых для освоения дисциплины *Иностранный язык академического и профессионального взаимодействия*

№ №	Название электронного ресурса	Описание электронного ресурса	Используемый для работы адрес
1.	ЭБС «Университетская библиотека онлайн»	Электронная библиотека, обеспечивающая доступ высших и средних учебных заведений, публичных библиотек и корпоративных пользователей к наиболее востребованным материалам по всем отраслям знаний от ведущих российских издательств	http://biblioclub.ru/
2.	Научная электронная библиотека eLIBRARY.ru	Крупнейший российский информационно-аналитический портал в области науки, технологии, медицины и образования, содержащий рефераты и полные тексты более 34 млн научных публикаций и патентов	http://elibrary.ru/
3.	Образовательная платформа Юрайт	Электронно-библиотечная система для ВУЗов, ССУЗов, обеспечивающая доступ к учебникам, учебной и методической	https://urait.ru/

		литературе по различным дисциплинам.	
4.	База данных "EastView"	Полнотекстовая база данных периодических изданий	https://dlib.eastview.com
5.	Электронная библиотека "Grebennikon"	Библиотека предоставляет доступ более чем к 30 журналам, выпускаемых Издательским домом "Гребенников".	https://grebennikon.ru/

5.3 Методические указания для обучающихся по освоению дисциплины «Иностранный язык академического и профессионального взаимодействия»

Освоение обучающимся дисциплины «Иностранный язык академического и профессионального взаимодействия» предполагает изучение материалов дисциплины (модуля) на аудиторных занятиях и в ходе самостоятельной работы. Аудиторные занятия проходят в форме лекций, семинаров и практических занятий. Самостоятельная работа включает разнообразный комплекс видов и форм работы обучающихся.

Для успешного освоения дисциплины «Иностранный язык академического и профессионального взаимодействия» и достижения поставленных целей необходимо внимательно ознакомиться с рабочей программой дисциплины «Иностранный язык академического и профессионального взаимодействия», доступной в электронной информационно-образовательной среде РГСУ.

Следует обратить внимание на списки основной и дополнительной литературы, на предлагаемые преподавателем ресурсы информационно-телекоммуникационной сети Интернет. Эта информация необходима для самостоятельной работы обучающегося.

При подготовке к аудиторным занятиям необходимо помнить особенности каждой формы его проведения.

Подготовка к учебному занятию лекционного типа заключается в следующем.

С целью обеспечения успешного обучения обучающийся должен готовиться к лекции, поскольку она является важнейшей формой организации учебного процесса, поскольку:

- знакомит с новым учебным материалом;
- разъясняет учебные элементы, трудные для понимания;
- систематизирует учебный материал;
- ориентирует в учебном процессе.

С этой целью:

- внимательно прочитайте материал предыдущей лекции;
- ознакомьтесь с учебным материалом по учебнику и учебным пособиям с темой прочитанной лекции;
- внесите дополнения к полученным ранее знаниям по теме лекции на полях лекционной тетради;
- запишите возможные вопросы, которые вы зададите лектору на лекции по материалу изученной лекции;
- постарайтесь уяснить место изучаемой темы в своей подготовке;
- узнайте тему предстоящей лекции (по тематическому плану, по информации лектора) и запишите информацию, которой вы владеете по данному вопросу.

Подготовка к занятию семинарского типа

При подготовке и работе во время проведения лабораторных работ и занятий семинарского типа следует обратить внимание на следующие моменты: на процесс предварительной подготовки, на работу во время занятия, обработку полученных результатов, исправление полученных замечаний.

Предварительная подготовка к учебному занятию семинарского типа заключается в изучении теоретического материала в отведенное для самостоятельной работы время, ознакомление с инструктивными материалами с целью осознания задач лабораторной работы/практического занятия, техники безопасности при работе с приборами, веществами.

Работа во время проведения учебного занятия семинарского типа включает:

– консультирование студентов преподавателями и вспомогательным персоналом с целью предоставления исчерпывающей информации, необходимой для самостоятельного выполнения предложенных преподавателем задач, ознакомление с правилами техники безопасности при работе в лаборатории;

– самостоятельное выполнение заданий согласно обозначенной учебной программой тематики.

Обработка, обобщение полученных результатов лабораторной работы проводится обучающимися самостоятельно или под руководством преподавателя (в зависимости от степени сложности поставленных задач). В результате оформляется индивидуальный отчет. Подготовленная к сдаче на контроль и оценку работа сдается преподавателю. Форма отчетности может быть письменная, устная или две одновременно. Главным результатом в данном случае служит получение положительной оценки по каждой лабораторной работе/практическому занятию. Это является необходимым условием при проведении рубежного контроля и допуска к зачету/дифференцированному зачету/экзамену. При получении неудовлетворительных результатов обучающийся имеет право в дополнительное время пересдать преподавателю работу до проведения промежуточной аттестации.

Самостоятельная работа.

Для более углубленного изучения темы задания для самостоятельной работы рекомендуется выполнять параллельно с изучением данной темы. При выполнении заданий по возможности используйте наглядное представление материала. Более подробная информация о самостоятельной работе представлена в разделах «Учебно-методическое обеспечение самостоятельной работы по дисциплине (модулю)», «Методические указания к самостоятельной работе по дисциплине (модулю)».

5.4 Информационно-технологическое обеспечение образовательного процесса по дисциплине «Иностранный язык академического и профессионального взаимодействия»

5.4.1. Средства информационных технологий

1. Персональные компьютеры;
2. Средства доступа в Интернет;
3. Проектор.

5.4.2. Программное обеспечение

1. Операционная система: AstraLinux SE или Windows 7
2. Пакет офисных программ: LibreOffice или Microsoft Office Professional Plus 2007 Russian Academic
3. Справочная система Консультант+
4. Okular или AcrobatReader DC
5. Ark или 7-zip
6. SKY DNS
7. True Conf (client)

5.4.3. Информационные справочные системы и профессиональные базы данных

№ №	Название электронного ресурса	Описание электронного ресурса	Используемый для работы адрес
1.	ЭБС «Университетская библиотека онлайн»	Электронная библиотека, обеспечивающая доступ высших и средних учебных заведений, публичных библиотек и корпоративных пользователей к наиболее востребованным материалам по всем отраслям знаний от ведущих российских издательств	http://biblioclub.ru/

2.	Научная электронная библиотека eLIBRARY.ru	Крупнейший российский информационно-аналитический портал в области науки, технологии, медицины и образования, содержащий рефераты и полные тексты более 34 млн научных публикаций и патентов	http://elibrary.ru/
3.	Образовательная платформа Юрайт	Электронно-библиотечная система для ВУЗов, ССУЗов, обеспечивающая доступ к учебникам, учебной и методической литературе по различным дисциплинам.	https://urait.ru/
4.	База данных "EastView"	Полнотекстовая база данных периодических изданий	https://dlib.eastview.com
5.	Электронная библиотека "Grebennikon"	Библиотека предоставляет доступ более чем к 30 журналам, выпускаемых Издательским домом "Гребенников".	https://grebennikon.ru/

5.5 Материально-техническое обеспечение образовательного процесса по дисциплине «Иностранный язык академического и профессионального взаимодействия»

Для изучения дисциплины «Иностранный язык академического и профессионального взаимодействия» в рамках реализации основной профессиональной образовательной программы высшего образования – программы магистратуры по направлению подготовки 54.04.01 Дизайн используются:

Учебная аудитория для занятий лекционного типа оснащена специализированной мебелью (стол для преподавателя, парты, стулья, доска для написания мелом); техническими средствами обучения (видеопроjectionное оборудование, средства звуковоспроизведения, экран и имеющие выход в сеть Интернет), а также (при наличии) демонстрационными печатными пособиями (плакаты), демонстрационными материалами (печатные материалы).

Учебная аудитория для занятий семинарского типа: оснащена специализированной мебелью (стол для преподавателя, парты, стулья, доска для написания мелом); техническими средствами обучения (видеопроjectionное оборудование, средства звуковоспроизведения, экран и имеющие выход в сеть Интернет), а также (при наличии) демонстрационными печатными пособиями.

Помещения для самостоятельной работы обучающихся: оснащены специализированной мебелью (парты, стулья) техническими средствами обучения (персональные компьютеры с доступом в сеть Интернет и обеспечением доступа в электронно-информационную среду университета, программным обеспечением).

5.6 Образовательные технологии

При реализации дисциплины «Иностранный язык академического и профессионального взаимодействия» применяются различные образовательные технологии, в том числе технологии электронного обучения.

Освоение дисциплины «Иностранный язык академического и профессионального взаимодействия» предусматривает использование в учебном процессе активных и интерактивных форм проведения учебных занятий в форме компьютерных симуляций, деловых и ролевых игр, разбор конкретных ситуаций в сочетании с внеаудиторной работой с целью формирования и развития **профессиональных** навыков обучающихся.

При освоении дисциплины «Иностранный язык академического и профессионального взаимодействия» предусмотрено применением электронного обучения.

Учебные часы дисциплины «Иностранный язык академического и профессионального взаимодействия» предусматривают классическую контактную работу преподавателя с обучающимся в аудитории и контактную работу посредством электронной информационно-образовательной среды в синхронном и асинхронном режиме (вне аудитории) посредством

применения возможностей компьютерных технологий (электронная почта, электронный учебник, тестирование, вебинар, видеофильм, презентация, форум и др.).

В рамках дисциплины (модуля) «Иностранный язык академического и профессионального взаимодействия» предусмотрены встречи с руководителями и работниками организаций, деятельность которых связана с дизайном среды реализуемой основной профессиональной образовательной программы высшего образования – программы магистратуры.

ЛИСТ РЕГИСТРАЦИИ ИЗМЕНЕНИЙ

№ п/п	Содержание изменения	Реквизиты документа об утверждении изменения	Дата введения изменения
1.	Утверждена и введена в действие решением Ученого совета факультета на основании Федерального государственного образовательного стандарта высшего образования по направлению подготовки 54.04.01 Дизайн (магистратура), утвержденным приказом Министерства образования и науки Российской Федерации от 13.08.2020г № 1004	Протокол заседания Ученого совета факультета № 9 от «28» апреля 2022 года	____.____.____
2.		Протокол заседания Ученого совета факультета № _____ от «____» _____ 20____ года	____.____.____
3.		Протокол заседания Ученого совета факультета № _____ от «____» _____ 20____ года	____.____.____
4.		Протокол заседания Ученого совета факультета № _____ от «____» _____ 20____ года	____.____.____



**Министерство науки и высшего образования Российской Федерации
Федеральное государственное бюджетное образовательное
учреждение
высшего образования
«Российский государственный социальный университет»**

УТВЕРЖДАЮ
Декан факультета

Н.И. Ануфриева
28 апреля 2022 г.

**РАБОЧАЯ ПРОГРАММА ДИСЦИПЛИНЫ (МОДУЛЯ)
ПРОЕКТНАЯ ДЕЯТЕЛЬНОСТЬ**

**Направление подготовки
54.04.01 «Дизайн»**

**Направленность (профиль)
«Дизайн среды»**

**ОБРАЗОВАТЕЛЬНАЯ ПРОГРАММА ВЫСШЕГО ОБРАЗОВАНИЯ - ПРОГРАММА
МАГИСТРАТУРЫ**

**Форма обучения
Заочная**

Москва 2022

Рабочая программа дисциплины «Проектная деятельность» разработана на основании федерального государственного образовательного стандарта высшего образования – магистратура по направлению подготовки 54.04.01. Дизайн, утвержденного приказом Министерства образования и науки Российской Федерации от 13.08.2020 № 1004, учебного плана по основной профессиональной образовательной программе высшего образования - программы магистратуры по направлению подготовки/специальности 54.04.01 Дизайн, а также с учетом рекомендованной примерной основной образовательной программой и с учетом следующих профессиональных стандартов, сопряженных с профессиональной деятельностью выпускника:

- 01.001 «Педагог (педагогическая деятельность в сфере дошкольного, начального общего, основного общего, среднего общего образования) (воспитатель, учитель)»

- 01.003 "Педагог дополнительного образования детей и взрослых"

Рабочая программа дисциплины «Проектная деятельность» разработана: Кандидатом педагогических наук, членом союза художников Подмосковья Чероковой А.В.

Руководитель основной образовательной программы

Кандидат педагогических наук, член союза художников Подмосковья



А.В. Черокова

(подпись)

Рабочая программа дисциплины (модуля) обсуждена и утверждена на Ученом совете факультета искусств

Протокол № 9 от «28» апреля 2022 года

Декан факультета,
Д-р пед наук, профессор



Н.И.Ануфриева

(подпись)

Рабочая программа дисциплины «Проектная деятельность» рекомендована к утверждению представителями организаций-работодателей:

ГБОУ ДО г. Москвы ЦТР и МО

«Радость»

Зам.директора, к.п.н



А.А. Бондарев

(подпись)

МАУК «Центр искусств и ремесел»

Директор




О.В. Мамич

(подпись)

Рабочая программа дисциплины «Проектная деятельность» рецензирована и рекомендована к утверждению:

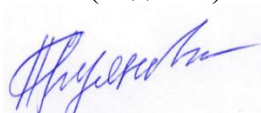
Доктор педагогических наук, профессор
кафедры искусств и художественного
творчества РГСУ



А.В. Смирнов

(подпись)

Доктор педагогических наук, профессор,
и.о. проректора по учебно-методической
работе МГИМ им. А.Г. Шнитке



Н.Б. Буянова

(подпись)

Согласовано
Научная библиотека, директор



И.Г. Маляр

(подпись)

СОДЕРЖАНИЕ

РАЗДЕЛ 1. ПАСПОРТ РАБОЧЕЙ ПРОГРАММЫ ДИСЦИПЛИНЫ (МОДУЛЯ).....	4
1.1 Цель и задачи дисциплины (модуля).....	4
1.2. Место дисциплины (модуля) в структуре основной профессиональной образовательной программы высшего образования-программы магистратуры	4
1.3 Планируемые результаты обучения по дисциплине (модулю) в рамках планируемых результатов освоения основной профессиональной образовательной программы высшего образования – программы магистратуры соотнесенные установленными индикаторами достижения компетенций	4
РАЗДЕЛ 2. СТРУКТУРА И СОДЕРЖАНИЕ ДИСЦИПЛИНЫ (МОДУЛЯ).....	4
2.1 Объем дисциплины (модуля), включая контактную работы обучающегося с педагогическими работниками и самостоятельную работу обучающегося.....	11
2.2. Учебно-тематический план дисциплины (модуля).....	11
РАЗДЕЛ 3. УЧЕБНО-МЕТОДИЧЕСКОЕ ОБЕСПЕЧЕНИЕ САМОСТОЯТЕЛЬНОЙ РАБОТЫ ОБУЧАЮЩИХСЯ ПО ДИСЦИПЛИНЕ (МОДУЛЮ).....	13
3.1. Виды самостоятельной работы обучающихся по дисциплине (модулю).....	13
3.2 Методические указания к самостоятельной работе по дисциплине (модулю).....	14
РАЗДЕЛ 4. ФОНД ОЦЕНОЧНЫХ СРЕДСТВ ДЛЯ ПРОВЕДЕНИЯ ПРОМЕЖУТОЧНОЙ АТТЕСТАЦИИ ОБУЧАЮЩИХСЯ ПО ДИСЦИПЛИНЕ (МОДУЛЮ).....	18
4.1. Форма промежуточной аттестации обучающегося по дисциплине (модулю).....	18
4.2. Перечень компетенций с указанием этапов их формирования в процессе освоения образовательной программы.....	18
4.3 Описание показателей и критериев оценивания компетенций на различных этапах их формирования, описание шкал оценивания	18
4.4 Типовые контрольные задания или иные материалы, необходимые для оценки знаний, умений, навыков и (или) опыта деятельности, характеризующих этапы формирования компетенций в процессе освоения образовательной программы.....	23
4.5 Методические материалы, определяющие процедуры оценивания знаний, умений, навыков и (или) опыта деятельности, характеризующих этапы формирования компетенций	25
РАЗДЕЛ 5. УСЛОВИЯ РЕАЛИЗАЦИИ ДИСЦИПЛИНЫ (МОДУЛЯ).....	27
5.1. Перечень основной и дополнительной учебной литературы для освоения дисциплины (модуля).....	27
5.2 Перечень ресурсов информационно-коммуникационной сети «Интернет», необходимых для освоения дисциплины (модуля).....	28
5.3 Методические указания для обучающихся по освоению дисциплины (модуля)	28
5.4 Информационно-технологическое обеспечение образовательного процесса по дисциплине (модулю).....	29
5.5 Материально-техническое обеспечение образовательного процесса по дисциплине (модулю)	30
5.6 Образовательные технологии.....	30
ЛИСТ РЕГИСТРАЦИИ ИЗМЕНЕНИЙ.....	32

РАЗДЕЛ 1. ПАСПОРТ РАБОЧЕЙ ПРОГРАММЫ ДИСЦИПЛИНЫ (МОДУЛЯ)

1.1 Цель и задачи дисциплины «Проектная деятельность»

Цель дисциплины «Проектная деятельность» заключается в освоении основных методов и технологий проектирования и моделирования культурной среды, приобретения навыков системного анализа ее элементов, структуры, функциональной целостности.

Задачи дисциплины «Проектная деятельность»:

1. формирование представлений о проектной деятельности, в том числе об основах социокультурного проектирования, о научно-исследовательской и научно-педагогической проектной деятельности в области культуры и искусства, об управлении социокультурными проектами;
2. изучение современного состояния науки и практики по вопросу создания творческих проектов в области культуры, искусства и художественно-творческого образования;
3. освоение инновационного научно-исследовательского опыта проектирования в области создания проектов в стране и за рубежом;
4. формирование навыков исследовательской работы в области социокультурного проектирования.

1.2. Место дисциплины «Проектная деятельность» в структуре основной профессиональной образовательной программы высшего образования- программы магистратуры

Дисциплина «Проектная деятельность» реализуется в обязательной части, формируемой участниками образовательных отношений части основной образовательной программы по направлению подготовки /специальности «54.04.01 Дизайн» заочной формам обучения.

Изучение дисциплины «Проектная деятельность» базируется на знаниях и умениях, полученных обучающимися ранее в ходе освоения программного материала ряда дисциплин (модулей): «Управление проектами и программами».

Перечень последующих дисциплин (модулей), для которых необходимы знания, умения и навыки, формируемые данной дисциплиной (модулем): «Методология и методы научно-исследовательской деятельности в сфере культуры, искусства и образования».

1.3 Планируемые результаты обучения по дисциплине «Проектная деятельность» в рамках планируемых результатов освоения основной профессиональной образовательной программы высшего образования – программы магистратуры соотнесенные с установленными индикаторами достижения компетенций

Процесс освоения дисциплины «Проектная деятельность» направлен на формирование у обучающихся следующих универсальных, общепрофессиональных и профессиональных компетенций: УК-5; ОПК-1; ОПК-2; ОПК-3; ОПК-4; ОПК-5; ПК-5 в соответствии с основной профессиональной образовательной программой высшего образования – программой магистратуры по направлению подготовки 54.04.01 Дизайн

В результате освоения дисциплины «Проектная деятельность» обучающийся должен демонстрировать следующие результаты:

Категория компетенций	Код компетенции	Формулировка компетенции	Код и наименование индикатора достижения компетенции	Результаты обучения
Межкультурное взаимодействие	УК-5	Способен анализировать и учитывать разнообразие культур в процессе межкультурного	УК-5.1 достигать эффективности коммуникации; использовать общие коды (вербальные или	Знать: — различные исторические типы культур; — механизмы межкультурного

		взаимодействия	<p>невербальные) УК-5.2 преодолевать культурный барьер, воспринимая межкультурные различия избегать предубеждений и настраиваться на совместные действия с представителями других культур</p> <p>УК-5.3. Выбирать необходимые методы и средства для эффективной коммуникации.</p>	<p>взаимодействия в обществе на современном этапе, принципы соотношения общемировых и национальных культурных процессов;</p> <p>Уметь: — объяснить феномен культуры, её роль в человеческой жизнедеятельности и — адекватно оценивать межкультурные диалоги в современном обществе; — толерантно взаимодействовать с представителями различных культур;</p> <p>Владеть: — навыками формирования психологически-безопасной среды в профессиональной деятельности; — навыками межкультурного взаимодействия с учетом разнообразия культур.</p>
История и теория искусств и дизайна	ОПК-1	Способен применять знания в области истории и теории искусств, истории и теории дизайна в профессиональной деятельности; рассматривать произведения искусства и дизайна в широком культурно-	ОПК-1.1. Изучает материалы в области истории и теории искусств, истории и теории дизайна в профессиональной деятельности; понимает значение произведений искусства, дизайна и техники в широком	Знать историю дизайна и основные понятия дизайна, специфику проектной деятельности; становление и эволюцию концепций дизайна в

		<p>историческом контексте в тесной связи с религиозными, философскими и эстетическими идеями конкретного исторического периода</p>	<p>культурно-историческом контексте в тесной связи с религиозными, философскими и эстетическими идеями конкретного исторического периода. ОПК-1.2. Сравнивает и анализирует информацию в области истории и теории искусств, истории и теории дизайна в профессиональной деятельности; оценивает произведения искусства, дизайна и техники в широком культурно-историческом контексте в тесной связи с религиозными, философскими и эстетическими идеями конкретного исторического периода. ОПК-1.3. Применяет актуальные знания в области истории и теории искусств, истории и теории дизайна в профессиональной деятельности; рассматривает произведения искусства, дизайна и техники в широком культурно-историческом контексте в тесной связи с религиозными, философскими и эстетическими идеями конкретного исторического периода.</p>	<p>общемировом контексте и в нашей стране; особенности развития и трансформации принципов формирования среды в современном дизайне; основы теории и методологии проектирования в дизайне среды Уметь вести научно-исследовательскую и творческую деятельность в области средового дизайна; использовать исторический и современный опыт; формулировать проблематику проекта; обосновывать выбранное концептуальное решение проекта; пользоваться различными методиками проектирования; делать обоснованные заключения по результатам проводимых проектных исследований, в том числе в виде научных докладов и публикаций; реферировать и рецензировать научные публикации Владеть</p>
--	--	--	---	---

				методикой проведения дизайн исследований и формирования проектных концепций в процессе разработки проектного решения; основными принципами создания дизайн-продукта, обладающего новыми потребительским и свойствами
Научно-исследовательская деятельность	ОПК-2	Способен работать с научной литературой; собирать, анализировать и обобщать результаты научных исследований; оценивать полученную информацию; выполнять отдельные виды работ при проведении научных исследований с применением современных научных методов; самостоятельно обучаться; приобретать и использовать в практической деятельности новые знания и умения; участвовать в научно-практических конференциях; делать доклады и сообщения	ОПК-2.1. Изучает научную литературу; собирает результаты научных исследований; оценивает полученную информацию; понимает научно-исследовательскую работу; участвует в научно-практических конференциях. ОПК-2.2. Анализирует научную литературу; обобщает результаты научных исследований; синтезирует полученную информацию; участвует в научно-исследовательской работе; участвует в научно-практических конференциях. ОПК-2.3. Применяет результаты работы с научной литературой и результаты научных исследований; оценивает полученную информацию; самостоятельно проводит научно-исследовательскую	Знать способы осуществления собственной научно-исследовательской работы, виды и формы представления научной информации Уметь отбирать научную информацию и на ее основе самостоятельно осуществлять научное исследование в избранной сфере профессиональной деятельности Владеть опытом обоснования научных выводов на основе анализа систематизированной информации в рамках проведения научно-исследовательской работы

			работу; участвует в научно-практических конференциях.	
Проектная деятельность	ОПК-3	Способен разрабатывать концептуальную проектную идею; синтезировать набор возможных решений и научно обосновать свои предложения при проектировании дизайн-объектов, удовлетворяющих утилитарные и эстетические потребности человека (техника и оборудование, транспортные средства, интерьеры, среда, полиграфия, товары народного потребления); выдвигать и реализовывать креативные идеи	<p>ОПК-3.1. Изучает способы выполнения поисковых эскизов изобразительными средствами и способами проектной графики; понимает, как разрабатывать проектную идею, основанную на концептуальном, творческом подходе к решению дизайнерской задачи; определяет набор возможных решений при проектировании дизайн- объектов, удовлетворяющих утилитарные и эстетические потребности человека (техника и оборудование, транспортные средства, интерьеры, полиграфия, товары народного потребления).</p> <p>ОПК-3.2. Владеет способами выполнения поисковых эскизов изобразительными средствами и способами проектной графики; формирует возможные решения проектной идеи, основанной на концептуальном, творческом подходе к решению дизайнерской задачи; оценивает и выбирает набор возможных решений при проектировании дизайн-объектов, удовлетворяющих</p>	<p>Знать</p> <p>Взаимосвязь архитектуры и строительных материалов. Знать процесс установления и применения комплекса нормативно-технических требований, норм и правил на продукцию массового применения, утвержденных в качестве обязательных для предприятий и организаций-изготовителей и потребителей указанной продукции</p> <p>Уметь</p> <p>Разбираться в свойствах и характеристиках, проявляющихся в процессе применения и эксплуатации материалов</p> <p>Владеть информацией по эксплуатационно-технологическим свойствам материалов</p>

			<p>утилитарные и эстетические потребности человека (техника и оборудование, транспортные средства, интерьеры, полиграфия, товары народного потребления).</p> <p>ОПК-3.3. Выполняет поисковые эскизы изобразительными средствами и способами проектной графики; разрабатывает проектную идею, основанную на концептуальном, творческом подходе к решению дизайнерской задачи; синтезирует набор возможных решений и научно обосновывает свои предложения при проектировании дизайн-объектов, удовлетворяющих утилитарные и эстетические потребности человека (техника и оборудование, транспортные средства, интерьеры, полиграфия, товары народного потребления).</p>	
<p>Организаторская деятельность</p>	<p>ОПК-4</p>	<p>Способен организовывать, проводить и участвовать в художественных выставках, конкурсах, фестивалях; разрабатывать и реализовывать инновационные художественно-творческие</p>	<p>ОПК-4.1. Изучает информацию по выставкам, конкурсам, фестивалям и другим творческим мероприятиям.</p> <p>ОПК-4.2. Анализирует и систематизирует информацию по выставкам, конкурсам, фестивалям и другим творческим мероприятиям для их</p>	<p>Знать - теорию и методологию проектирования современными технологиями в дизайне;</p> <p>- решения при разработке инновационного проекта и выбирать технические средства и тех-</p>

		мероприятия, презентации, инсталляции, проявлять творческую инициативу	организации и проведения. ОПК-4.3. Демонстрирует знания по организации, проведению и участию в выставках, конкурсах, фестивалях и других творческих мероприятиях.	нологии, в том числе, с учётом экологических последствий их применения Уметь - разрабатывать проекты в дизайне с помощью инновационных технологий; - вести научно-исследовательскую и творческую деятельность в области дизайна; - использовать современные технологии Владеть - методами современного дизайн - проектирования
Педагогическая деятельность	ОПК-5	Способен осуществлять педагогическую деятельность по программам профессионального образования и дополнительного профессионального образования	ОПК-5.1. Определяет особенности педагогической деятельности в сфере дошкольного, начального общего, основного общего, среднего общего образования, профессионального обучения и дополнительного образования. ОПК-5.2. Анализирует и систематизирует информацию в рамках осуществления педагогической деятельности в сфере дошкольного, начального общего, основного общего, среднего общего образования, профессионального обучения и дополнительного образования. ОПК-5.3. Использует	Знать основы современной образовательной политики в России, основы дидактики и теории воспитания Уметь проектировать педагогический процесс на основе положений современной дидактики и теории воспитания, управлять познавательной деятельностью обучающихся, разрабатывать планы работы образовательных организаций разного типа Владеть опытом

			необходимые средства в педагогической деятельности в сфере дошкольного, начального общего, основного общего, среднего общего образования, профессионального обучения и дополнительного образования.	критическо- го анализа педагогических явлений и процессов, проектирования педагогического процесса в образовательных организациях разного типа
	ПК-5	готовностью синтезировать набор возможных решений задач или подходов к выполнению проекта, способностью обосновывать свои предложения, составлять подробную спецификацию требований к проекту и реализовывать проектную идею, основанную на концептуальном, творческом подходе, на практике	ПК-5.1 составлять подробную спецификацию требований к проекту и реализовывать проектную идею	знать: основы системного понимания художественно-творческих задач дизайнерского проектирования; уметь: синтезировать набор возможных решений задач к выполнению дизайн- проекта, разработать проектную идею, составлять подробную спецификацию требований к проекту; владеть: знаниями различных методик выполнения дизайн-проекта, навыками разработки проектной идеи

РАЗДЕЛ 2. СТРУКТУРА И СОДЕРЖАНИЕ ДИСЦИПЛИНЫ (МОДУЛЯ)

2.1 Объем дисциплины «Проектная деятельность», включая контактную работу обучающегося с педагогическими работниками и самостоятельную работу обучающегося

Общая трудоемкость дисциплины «Проектная деятельность» составляет 8 зачетные единицы.

Заочная форма обучения

Вид учебной работы	Всего часов	Курс 1		Курс 2	
		Сессия 1-2	Сессия 3-4	Сессия 1-2	Сессия 3-4

Контактная работа обучающихся с педагогическими работниками				2	
Учебные занятия лекционного типа					
<i>из них: в форме практической подготовки</i>					
Практические занятия				2	
<i>из них: в форме практической подготовки</i>					
Лабораторные занятия					
<i>из них: в форме практической подготовки</i>					
Иная контактная работа				2	4
<i>из них: в форме практической подготовки</i>					
Самостоятельная работа обучающихся				136	136
Контроль промежуточной аттестации				4	4
Форма промежуточной аттестации				зачет	зачет
ОБЪЕМ ДИСЦИПЛИНЫ (МОДУЛЯ) В ЧАСАХ				144	144

**2.2. Учебно-тематический план дисциплины «Проектная деятельность»
Заочная формы обучения**

Раздел, тема	Виды учебной работы, академических часов									
	Всего	Самостоятельная работа	Контактная работа обучающихся с педагогическими работниками							
			Всего	Лекционные занятия <i>из них: в форме практической подготовки</i>	Семинарские/ практические занятия <i>из них: в форме практической подготовки</i>	Лабораторные занятия <i>из них: в форме практической подготовки</i>	Иная контактная работа <i>из них: в форме практической подготовки</i>			
Модуль 1 (Курс 2 Сессии 1-2)										
Раздел 1	72	68				1				1
Раздел 2	72	68				1				1
Контроль промежуточной аттестации (час)										
Общий объем, часов	144	136				2				2
Модуль 2 (Курс 2 Сессии 3-4)										
Раздел 3	72	68								2
Раздел 4	72	68								2
Контроль промежуточной аттестации (час)										
Общий объем, часов	144	136								4

РАЗДЕЛ 3. УЧЕБНО-МЕТОДИЧЕСКОЕ ОБЕСПЕЧЕНИЕ САМОСТОЯТЕЛЬНОЙ РАБОТЫ ОБУЧАЮЩИХСЯ ПО ДИСЦИПЛИНЕ (МОДУЛЮ)

3.1. Виды самостоятельной работы обучающихся по дисциплине «Проектная деятельность»

Заочная формы обучения

Раздел, тема	Всего	Виды самостоятельной работы обучающихся					
		Академическая активность, час	Форма академической активности	Выполнение практ. заданий, час	Форма практического задания	Рубежный текущий контроль, час	Форма рубежного текущего контроля
Модуль 1 (Курс 2 Сессии 1-2)							
Раздел 1	68	33	Подготовка к лекционным и практическим занятиям, самостоятельное изучение раздела в ЭИОС	33	реферат	2	Компьютерное тестирование или иная форма рубежного контроля по усмотрению преподавателя
Раздел 2	68	33	Подготовка к лекционным и практическим занятиям, самостоятельное изучение раздела в ЭИОС	33	реферат	2	Компьютерное тестирование или иная форма рубежного контроля по усмотрению преподавателя
Общий объем по модулю/семестру, часов	136					4	
Модуль 2 (Курс 2 Сессии 3-4)							
Раздел 3	68	33	Подготовка к лекционным и практическим занятиям, самостоятельное изучение раздела в ЭИОС	33	реферат	2	Компьютерное тестирование или иная форма рубежного контроля по усмотрению преподавателя
Раздел 4	68	33	Подготовка к лекционным и практическим занятиям, самостоятельное изучение раздела в ЭИОС	33	реферат	2	Компьютерное тестирование или иная форма рубежного контроля по усмотрению преподавателя

Общий объем по модулю/семестру, часов,	136					4	
---	------------	--	--	--	--	----------	--

3.2 Методические указания к самостоятельной работе по дисциплине (модулю)

РАЗДЕЛ 1. ТЕОРЕТИЧЕСКИЕ ОСНОВЫ СОЦИОКУЛЬТУРНОГО ПРОЕКТИРОВАНИЯ

Цель: быть готовым к самостоятельному освоению и использованию методов и технологий социально-культурного проектирования, к освоению новых сфер профессиональной деятельности; знать наиболее актуальные проблемы проектной деятельности в учреждениях культуры и досуга.

Тема 1. Сущность социокультурного проектирования.

Перечень изучаемых элементов содержания:

Понятие социокультурного проектирования (сущность, объект, цели, задачи, приоритетные области).

Влияние перестройки и перехода к рыночной экономике на востребованность социально-культурного проектирования и проектных инициатив для социально-культурной сферы.

Вопросы для самоподготовки

1. Сущность социально-культурного проектирования.
2. Место проектирования в системе специализированных технологий социально-культурной деятельности.
3. Основные предпосылки социокультурного проектирования.
4. Субъекты и объекты социокультурного проектирования.
5. Социокультурный подход к анализу общественного развития.
6. Теоретические подходы к проектной деятельности (объектно-ориентированный, проблемно-ориентированный, тезаурусный (субъектный) подходы).
7. Исторические предпосылки зарождения и развития проектной деятельности в социально-культурной жизни России.

Тема 2. Характеристика ситуации и целевое обоснование проекта.

Направления проектной деятельности в области развития культурной инфраструктуры. Понятие «регион» в контексте проектирования. Специфика отраслевого и территориального подхода к культуре как объекту проектирования.

Вопросы для самоподготовки

1. Классификация социально-культурных проектов по признакам масштабности, содержанию и целям деятельности.
2. Международные, национальные, межрегиональные и региональные, межотраслевые и отраслевые, ведомственные, проекты одной организации.
3. Пилотные, инвестиционные, информационные, инновационные, маркетинговые, стратегические, организационные, партнерские, образовательные.
4. Некоммерческие и коммерческие проекты.

Тема 3. Проблемы и проектные решения в области социально-культурной сферы.

Приоритеты и проблемное поле проектирования в сфере досуга. Концептуальные подходы в проектировании проектов учреждений досуга. Разновидности социально-культурных проектов: проекты формирования социально-культурной среды; проекты досуговых программ; проекты досуговых центров, комплексов, рекреационных зон

Вопросы для самоподготовки

1. Понятие «федеральной целевой программы».
2. Основные федеральные программы в социокультурной сфере.
3. Технология регионального проектирования.

Тема 4. Принципы социокультурного проектирования.

Принципы социокультурного проектирования: принцип «критического порога модификации», принцип оптимизации «зоны ближайшего развития» личности, принцип

персонифицированности процесса и результатов социокультурного проектирования, принцип оптимальной ориентации на сохранение и изменение, принцип проблемно-целевой ориентации. Принцип самоорганизации и саморазвития культурной жизни. Ориентация социально-культурных программ на сохранение ценностей, традиций, форм жизнедеятельности. Проблемно-целевая ориентация как ведущий технологический принцип проектной деятельности.

Вопросы для самоподготовки:

1. Основные принципы социокультурного проектирования.

Проблемно-целевая ориентация как ведущий технологический принцип проектной деятельности.

Практическое задание к разделу 1:

1. Опишите аудиторию проекта: критерии сегментирования и характеристики

2. Раскройте понятие об аудитории социально-культурного проекта.

3. Дайте характеристику критериям сегментирования аудитории проектов.

4. Раскройте технологию сегментирования социальной среды (рынка спроса); социально-демографические критерии сегментирования; психологический тип личности как критерий сегментации; социально-культурные критерии сегментирования и характеристики аудитории; жизненные стратегии как основа сегментации; психолого-поведенческие основания характеристики аудитории (целевого сегмента).

5. Опишите, какие проекты можно разработать с учетом возраста: дети; подростки; молодежь; люди зрелого возраста; пожилые люди.

6. Опишите дополнительные критерии характеристики аудитории проекта: пол, уровень доходов, психологические особенности личности. Механизм формирования аудитории проекта.

Форма практического задания: рабочая тетрадь по теме «Инициация»

Рубежный контроль к разделу 1:

Форма рубежного контроля – разработка информационного паспорта проекта.

РАЗДЕЛ 2. ТЕХНОЛОГИЯ И ОРГАНИЗАЦИЯ ПРОЕКТНОЙ ДЕЯТЕЛЬНОСТИ В УЧРЕЖДЕНИЯХ СОЦИОКУЛЬТУРНОЙ СФЕРЫ

Тема 1. Проектирование как инструмент реализации активной социально-культурной политики на территории региона.

Теоретико-методологические основы культурной политики регионов России и города Москвы (понятие, объект и субъект, приоритеты, цели, задачи, средства, ресурсы, социальные механизмы, взаимообусловленность культурной проектирования в г. Москве.

Доминирование проектно-ориентированного децентрализованного управления сферой культуры г. Москвы. Проектная деятельность как практика партнерства государственного, частного и некоммерческих секторов. Основные проекты, реализованные на площадках учреждений культуры города Москвы в 2010-2021 гг.

Вопросы для самоподготовки

1. Теоретико-методологические основы культурной политики регионов России.

2. Доминирование проектно-ориентированного децентрализованного управления сферой культуры г. Москвы.

3. Проектная деятельность как практика партнерства государственного, частного и некоммерческих секторов.

4. Основные проекты, реализованные на площадках учреждений культуры города Москвы в 2010-2021 гг.

Тема 2. Этапы разработки и реализации проектов.

Обоснование цели и задач проекта. Алгоритм разработки социально-культурного проекта. Определение цели как результат анализа проблемной ситуации.

Конструирование задач проекта. Краткосрочные, среднесрочные и долгосрочные задачи. Ключевые задачи проекта: анализ всесторонняя диагностика проблем и четкое определением их источника и характера; поиск и разработка вариантов решений рассматриваемой проблемы с учетом имеющихся ресурсов и оценка возможных последствий реализации каждого из вариантов; выбор наиболее оптимального решения (т.е. социально приемлемых и культурно

обоснованных рекомендаций, способных произвести желаемые изменения в объектной области проектирования) и его проектное оформление; разработка организационных форм внедрения проекта в социальную практику и условий, обеспечивающих реализацию проекта в материально-техническом, финансовом, правовом отношении. Отражение в целеполагании проекта интересов потенциальной целевой аудитории.

Ключевые элементы целеполагания: поддержка локальной культурной активности. Привлечение внимания проблемам социокультурного развития; согласование коммуникативных потоков и адресного обращения к различным социальным, возрастным, профессиональным, этническим целевым группам; создание благоприятных условий для саморазвития культурной жизни посредством активизации саморегуляции и креативной среды. Составление проектной заявки.

Вопросы для самоподготовки

1. Требования к научно разработанным социальным проектам.
2. Структура описания проекта.
3. Замысел. Концепция.
4. Проектные технологические стратегии.

РАЗДЕЛ 3. СОВРЕМЕННОЕ СОСТОЯНИЕ НАУКИ И ПРАКТИКИ ПО ВОПРОСУ СОЗДАНИЯ ПРОЕКТОВ. ИСТОРИЯ ИЗУЧЕНИЯ ВОПРОСА НАУЧНО-ИССЛЕДОВАТЕЛЬСКИХ ПРОЕКТОВ В ОБЛАСТИ КУЛЬТУРЫ, ИСКУССТВА И ОБРАЗОВАНИЯ.

Цель – формирование теоретических знаний об исторических путях развития научно-исследовательских проектов в области культуры, искусства и художественно-творческого образования

Перечень изучаемых элементов содержания:

Проектирование как инструмент организации и управления научно-исследовательской деятельностью. Проектирование в системе научно-исследовательской деятельности. Проектно-исследовательская деятельность как деятельность по проектированию собственного исследования, предполагающая выделение целей и задач, принципов отбора методик, планирование хода исследования, определение ожидаемых результатов, оценка реализуемости исследования, определение необходимых ресурсов. Культура аналитического проектирования как совокупность специальных знаний и убеждений, а также адекватных им поступков и действий, проявляющихся как в умении организовать реализацию научного проекта, так и в необходимости описания задуманного, в межличностных контактах в группе и взаимодействии целых коллективов, участвующих в разработке и реализации проекта.

Компоненты культуры научного проектирования. Первый компонент - знание истории, традиций и проблем исследуемой отрасли науки (элементарные знания истории предмета, его места в системе научного знания, противоречий и проблем, имеющих в современной научной сфере). Второй компонент - знание цели, умение декомпозировать ее в задачи. Цель определяет ориентацию исследования («цель исследования», «цель программы развития образовательной системы», «цель программы развития учреждения культуры...» и т.д.) - прикладное оно или теоретическое. Теоретическое исследование, направленное на получение новых знаний о структуре, тенденциях развития изучаемого объекта. Постановка прикладной цели: необходимость получить информацию, чтобы определить направления выхода из конкретной ситуации. Третий компонент - объективная оценка реалистичности планируемого исследования или проекта. Четвертый компонент - знания социальных, производственных и профессиональных запросов, позволяющих избежать ошибок и в проектировании, и в самом исследовании. Пятый компонент - знания языка профессионального общения и культура речи. Шестой компонент - знания технологии научного проектирования, направленную на углубление и расширение знаний, умений и навыков по вопросам научного поиска, проведения эксперимента, культуры речи и восхождение к формированию профессиональных компетенций. Факторы формирования культуры научного проектирования.

История научного проектирования. История научно-исследовательских и образовательных проектов. История творческих проектов. Технология как инструмент создания проектов. Современное состояние науки и практики по вопросу технологий создания проектов в области культуры.

Вопросы для самоподготовки:

1. История развития научно-исследовательских проектов.
2. Развитие и применение идей проектной деятельности в культуре и образовании.
3. Теоретические основы проблемы создания научно-исследовательских проектов в сфере культуры, искусства и образования.
4. Современное состояние науки и практики по вопросу технологий создания проектов в области культуры.
5. Культура научного проектирования. Компоненты культуры научного проектирования
6. Факторы формирования культуры научного проектирования.

ПРАКТИЧЕСКОЕ ЗАДАНИЕ К РАЗДЕЛУ 3

Форма практического задания: доклад

Перечень тем докладов по дисциплине:

1. Проектирование в системе научно-исследовательской деятельности.
2. Культура научного аналитического проектирования
3. История научного проектирования.
4. История научно-исследовательских и образовательных проектов.
5. История творческих проектов.
6. Технология как инструмент создания проектов.
7. Современное состояние науки и практики в области создания проектов в сфере культуры, искусства и образования.
8. Методологические проблемы научного проектирования
9. Формирование проектной культуры личности
10. Роль научных знаний в формировании культуры научного проектирования.

РУБЕЖНЫЙ КОНТРОЛЬ К РАЗДЕЛУ 3: форма рубежного контроля – устный опрос

РАЗДЕЛ 4. КЛАССИФИКАЦИЯ (ТИПЫ) НАУЧНО-ИССЛЕДОВАТЕЛЬСКИХ ПРОЕКТОВ

Цель: постижение теоретических основ научного проектирования, усвоение принципов классификации.

Перечень изучаемых элементов содержания:

Подходы к проектированию по П.Н. Андрианову, Л. Иляевой, М. Павловой и Д. Питту, В.Д. Симоненко. Классификации проектов по различным основаниям. Тип исследовательского проекта как план исследования, используемый как руководство по сбору и анализу данных. Выбор типа проекта исследования в зависимости от характера целей исследования (разведочных, описательных или экспериментальных).

Подразделение проектов в зависимости от фундаментальной цели исследования: разведочные (поисковые), описательные (дескриптивные) и экспериментальные (каузальные).

Классификация проектов по типу создаваемого продукта, являющегося результатом проектной деятельности.

Стартовые проекты (экспериментальная и/или теоретическая деятельность, направленная на получение новых знаний по исследуемой проблеме; подбор инструментов анализа и прогнозирования исследования).

Долгосрочные проекты (экспериментальная и/или теоретическая деятельность, направленная на получение новых знаний по исследуемой проблеме в рамках тематического плана фундаментальных и прикладных научных исследований)

Проекты мониторингов (эмпирические исследования социально-экономических процессов и явлений на постоянной основе с установленной периодичностью)

Специальные проекты – проекты, как правило, направленные на решение срочных задач в интересах государства, культурной и социальной политики)

Вопросы для самоподготовки:

1. основания для классификации научных проектов.
2. типы научно-исследовательских проектов.
3. разведочное исследование.
4. описательное исследование и его цели.
5. каузальные исследования.
6. классификация проектов по типу создаваемого продукта; роль эксперимента в данном проекте.

ПРАКТИЧЕСКОЕ ЗАДАНИЕ К РАЗДЕЛУ 4

Форма практического задания: разработка проекта:

Разработать один из трех типов научно-исследовательских проектов:

- 1) Разведочное исследование – проект исследований, в котором основное внимание уделяется генерации идей и сбору информации, помогающей понять проблему.
- 2) Описательное исследование – проект исследований, в котором основное внимание уделяется частоте возникновения того или иного события или установлению взаимоотношений между двумя переменными.
- 3) Каузальное исследование – проект исследований, в котором основное внимание уделяется установлению причинно-следственной связи.

РУБЕЖНЫЙ КОНТРОЛЬ К РАЗДЕЛУ 4: форма рубежного контроля – устный опрос

РАЗДЕЛ 4. ФОНД ОЦЕНОЧНЫХ СРЕДСТВ ДЛЯ ПРОВЕДЕНИЯ ПРОМЕЖУТОЧНОЙ АТТЕСТАЦИИ ОБУЧАЮЩИХСЯ ПО ДИСЦИПЛИНЕ (МОДУЛЮ)

4.1. Форма промежуточной аттестации обучающегося по дисциплине «Проектная деятельность»

Контрольным мероприятием промежуточной аттестации обучающихся по учебной дисциплине «Проектная деятельность» является **зачет**, который проводится в **устной** форме.

4.2. Перечень компетенций с указанием этапов их формирования в процессе освоения образовательной программы

Код компетенции	Содержание компетенции (части компетенции)	Результаты обучения	Этапы формирования компетенций в процессе освоения образовательной программы
УК-5	Способен анализировать и учитывать разнообразие культур в процессе межкультурного взаимодействия	Знать: — различные исторические типы культур; — механизмы межкультурного взаимодействия в обществе на современном этапе, принципы соотношения общемировых и национальных культурных процессов;	Этап формирования знаний

		<p>Уметь:</p> <ul style="list-style-type: none"> — объяснить феномен культуры, её роль в человеческой жизнедеятельности — адекватно оценивать межкультурные диалоги в современном обществе; — толерантно взаимодействовать с представителями различных культур; 	Этап формирования умений
		<p>Владеть:</p> <ul style="list-style-type: none"> — навыками формирования психологически-безопасной среды в профессиональной деятельности; — навыками межкультурного взаимодействия с учетом разнообразия культур. 	Этап формирования навыков и получения опыта
ОПК-1	Способен применять знания в области истории и теории искусств, истории и теории дизайна в профессиональной деятельности; рассматривать произведения искусства и дизайна в широком культурно-историческом контексте в тесной связи с религиозными, философскими и эстетическими идеями конкретного исторического периода	<p>Знать</p> <ul style="list-style-type: none"> историю дизайна и основные понятия дизайна, специфику проектной деятельности; становление и эволюцию концепций дизайна в общем контексте и в нашей стране; особенности развития и трансформации принципов формирования среды в современном дизайне; основы теории и методологии проектирования в дизайне среды 	Этап формирования знаний
		<p>Уметь</p> <ul style="list-style-type: none"> вести научно-исследовательскую и творческую деятельность в области средового дизайна; использовать исторический и современный опыт; формулировать проблематику проекта; обосновывать вы- 	Этап формирования умений

		<p>бранное концептуальное решение проекта; пользоваться различными методиками проектирования; делать обоснованные заключения по результатам проводимых проектных исследований, в том числе в виде научных докладов и публикаций; реферировать и рецензировать научные публикации</p>	
		<p>Владеть методикой проведения дизайн-исследований и формирования проектных концепций в процессе разработки проектного решения; основными принципами создания дизайн-продукта, обладающего новыми потребительскими свойствами.</p>	<p>Этап формирования навыков и получения опыта</p>
ОПК-2	<p>Способен работать с научной литературой; собирать, анализировать и обобщать результаты научных исследований; оценивать полученную информацию; выполнять отдельные виды работ при проведении научных исследований с применением современных научных методов; самостоятельно обучаться; приобретать и использовать в практической деятельности новые знания и умения; участвовать в научно-</p>	<p>Знать способы осуществления собственной научно-исследовательской работы, виды и формы представления научной информации</p>	<p>Этап формирования знаний</p>
		<p>Уметь отбирать научную информацию и на ее основе самостоятельно осуществлять научное исследование в избранной сфере профессиональной деятельности</p>	<p>Этап формирования умений</p>
		<p>Владеть опытом обоснования научных выводов на основе анализа систематизированной информации в рамках проведения научно-исследовательской</p>	<p>Этап формирования навыков и получения опыта</p>

	практических конференциях; делать доклады и сообщения	работы	
ОПК-3	Способен разрабатывать концептуальную проектную идею; синтезировать набор возможных решений и научно обосновать свои предложения при проектировании дизайн-объектов, удовлетворяющих утилитарные и эстетические потребности человека (техника и оборудование, транспортные средства, интерьеры, среда, полиграфия, товары народного потребления); выдвигать и реализовывать креативные идеи	Знать Взаимосвязь архитектуры и строительных материалов. Знать процесс установления и применения комплекса нормативно-технических требований, норм и правил на продукцию массового применения, утвержденных в качестве обязательных для предприятий и организаций-изготовителей и потребителей указанной продукции	Этап формирования знаний
		Уметь Разбираться в свойствах и характеристиках, проявляющихся в процессе применения и эксплуатации материалов	Этап формирования умений
		Владеть информацией по эксплуатационно-технологическим свойствам материалов	Этап формирования навыков и получения опыта
ОПК-4	Способен организовывать, проводить и участвовать в художественных выставках, конкурсах, фестивалях; разрабатывать и реализовывать инновационные художественно-творческие мероприятия, презентации, инсталляции, проявлять творческую инициативу	Знать - теорию и методологию проектирования современными технологиями в дизайне; - решения при разработке инновационного проекта и выбирать технические средства и технологии, в том числе, с учётом экологических последствий их применения	Этап формирования знаний

		<p>Уметь</p> <ul style="list-style-type: none"> - разрабатывать проекты в дизайне с помощью инновационных технологий; - вести научно-исследовательскую и творческую деятельность в области дизайна; - использовать современные технологии 	Этап формирования умений
		<p>Владеть - методами современного дизайн - проектирования</p>	Этап формирования навыков и получения опыта
ОПК-5	Способен осуществлять педагогическую деятельность по программам профессионального образования и дополнительного профессионального образования	<p>Знать основы современной образовательной политики в России, основы дидактики и теории воспитания</p>	Этап формирования знаний
		<p>Уметь проектировать педагогический процесс на основе положений современной дидактики и теории воспитания, управлять познавательной деятельностью обучающихся, разрабатывать планы работы образовательных организаций разного типа</p>	Этап формирования умений
		<p>Владеть опытом критического анализа педагогических явлений и процессов, проектирования педагогического процесса в образовательных организациях разного типа</p>	Этап формирования навыков и получения опыта
ПК-5	готовностью синтезировать набор возможных решений задач или подходов к выполнению проекта, способностью	<p>знать: основы системного понимания художественно-творческих задач дизайнерского проектирования;</p>	Этап формирования знаний

	обосновывать свои предложения, составлять подробную спецификацию требований к проекту и реализовывать проектную идею, основанную на концептуальном, творческом подходе, на практике	уметь: синтезировать набор возможных решений задач к выполнению дизайн-проекта, разработать проектную идею, составлять подробную спецификацию требований к проекту;	Этап формирования умений
		Владеть: знаниями различных методик выполнения дизайн-проекта, навыками разработки проектной идеи	Этап формирования навыков и получения опыта

4.3 Описание показателей и критериев оценивания компетенций на различных этапах их формирования, описание шкал оценивания

Код компетенции	Этапы формирования компетенций	Показатель оценивания компетенции	Критерии и шкалы оценивания
УК-5; ОПК-1; ОПК-2; ОПК-3; ОПК-4; ОПК-5; ПК-5	Этап формирования знаний	<p>Теоретический блок вопросов.</p> <p>Уровень освоения программного материала, логика и грамотность изложения, умение самостоятельно обобщать и излагать материал</p>	<p>1) обучающийся глубоко и прочно освоил программный материал, исчерпывающе, последовательно, грамотно и логически стройно его излагает, тесно увязывает с задачами и будущей деятельностью, не затрудняется с ответом при видоизменении задания, умеет самостоятельно обобщать и излагать материал, не допуская ошибок: (9-10] баллов;</p> <p>2) обучающийся твердо знает программный материал, грамотно и по существу излагает его, не допуская существенных неточностей в ответе на вопрос, может правильно применять теоретические положения: [8-9) баллов;</p> <p>3) обучающийся освоил основной материал, но не знает отдельных деталей, допускает неточности, недостаточно правильные формулировки, нарушает</p>

			<p>последовательность в изложении программного материала: (6-8) баллов; 4) обучающийся не знает значительной части программного материала, допускает существенные ошибки: [0-6] баллов.</p>
УК-5; ОПК-1; ОПК-2; ОПК-3; ОПК-4; ОПК-5; ПК-5	Этап формирования умений	<p>Аналитическое задание (<i>задачи, ситуационные задания, кейсы, проблемные ситуации и т.д.</i>)</p> <p>Практическое применение теоретических положений применительно к профессиональным задачам, обоснование принятых решений</p>	<p>1) свободно справляется с задачами и практическими заданиями, правильно обосновывает принятые решения, задание выполнено верно, даны ясные аналитические выводы к решению задания, подкрепленные теорией: (9-10] баллов; 2) владеет необходимыми умениями и навыками при выполнении практических заданий, задание выполнено верно, отмечается хорошее развитие аргумента, однако отмечены погрешности в ответе, скорректированные при собеседовании: [8-9) баллов; 3) испытывает затруднения в выполнении практических заданий, задание выполнено с ошибками, отсутствуют логические выводы и заключения к решению: (6-8) баллов; 4) практические задания, задачи выполняет с большими затруднениями или задание не выполнено вообще, или задание выполнено не до конца, нет четких выводов и заключений по решению задания, сделаны неверные выводы по решению задания: [0-6] баллов.</p>
УК-5; ОПК-1; ОПК-2; ОПК-3; ОПК-4; ОПК-5; ПК-5	Этап формирования навыков и получения опыта.	<p>Аналитическое задание (<i>задачи, ситуационные задания, кейсы, проблемные ситуации и т.д.</i>)</p> <p>Решение практических заданий и задач, владение навыками и умениями при выполнении практических заданий, самостоятельность, умение обобщать и излагать материал.</p>	<p>при собеседовании: [8-9) баллов; 3) испытывает затруднения в выполнении практических заданий, задание выполнено с ошибками, отсутствуют логические выводы и заключения к решению: (6-8) баллов; 4) практические задания, задачи выполняет с большими затруднениями или задание не выполнено вообще, или задание выполнено не до конца, нет четких выводов и заключений по решению задания, сделаны неверные выводы по решению задания: [0-6] баллов.</p>

4.4 Типовые контрольные задания или иные материалы, необходимые для оценки знаний, умений, навыков и (или) опыта деятельности, характеризующих этапы формирования компетенций в процессе освоения образовательной программы

Примерные вопросы для проведения промежуточной аттестации обучающихся по дисциплине «Проектная деятельность»

Теоретический блок вопросов:

1. Социально-культурная деятельность как объект проектирования.
2. Понятие социокультурного проектирования: сущность, объект, цели, задачи, приоритетные области.
3. Понятие о социально-культурном проекте и программе.
4. Технологические и содержательные элементы проектирования: проблематизация, целеполагание, инструментализация, развертывающаяся система действий.
5. Классификация социально-культурных проектов по признакам масштабности, содержанию и целям деятельности.
6. Сущность и возможности проблемно-целевого анализа социокультурной ситуации.
7. Социально-культурные проблемы и задачи проектирования.
8. Понятие об аудитории социально-культурного проекта.
9. Критерии сегментирования аудитории проектов.
10. Механизм формирования аудитории проекта.
11. Алгоритм разработки социально-культурного проекта.
12. Определение цели проекта как результат анализа проблемной ситуации.
13. Задачи проектной деятельности. Конструирование задач проекта.
14. Формирование ресурсной базы проекта.
15. Технология разработки идеи социально-культурного проекта. Выбор формы реализации проекта.
16. SWOT-анализ социально-культурного проекта. Препятствия и риски при реализации проекта.
17. Содержание и технология этапов разработки социально-культурного проекта
18. Этапы реализации проекта. Система действий, направленных на воплощение в жизнь идеи проекта.
19. Разработка рекламной кампании проекта.
20. Медиа-план продвижения проекта.
21. Игровые методы социально-культурного проектирования.
22. Источники финансирования социально-культурных проектов. Условия получения средств, необходимых для реализации проекта.
23. Бюджет как источник финансирования социально-культурных проектов.
24. Технология работы со спонсорами. Разработка спонсорского пакета.
25. Внебюджетные источники финансирования. Условия получения средств из внебюджетных источников. Фонды как источник финансирования.
26. Понятие эффективности социально-культурного проекта. Количественные и качественные показатели.
27. Отчет по проекту как осуществление «обратной связи», ориентированной на поддержку и развитие проекта.
28. Взаимосвязь и взаимообусловленность культурной политики и социокультурного проектирования в г. Москве.
29. Проектная деятельность как практика партнерства государственного, частного и некоммерческих секторов.
30. Оформить заявку на проект «Книжная полка-2020», направленный на приобщение к классической литературе детей из малообеспеченных семей.
31. Оформить заявку на проект культурно-досугового центра в Новой Москве.
32. Оформить заявку на проект «Среда обитания», направленный на развития социально-культурной среды спальных районов.

33. Оформить заявку на проект передвижной экспозиции «Уличный музей», направленный на формирование интереса к современному искусству.
34. Оформить заявку на проект «Дар», направленный на обмен материальными носителями культуры (книгами, дисками, образцами hand-made).
35. Оформить заявку на проект фестиваля «Магия джаза», направленного на популяризацию джазовой музыкальной культуры.
36. Составить информационную карту проекта «Малахитовая шкатулка», направленного на интеграцию мастеров hand-made и популяризацию их творчества.
37. Составить информационную карту проекта «Серебряный возраст», направленного на вовлечение в современную социально-культурную среду людей пожилого возраста.
38. Составить информационную карту проекта «Весь мир – театр», направленного на поддержку любительских театральных объединений.
39. Составить информационную карту проекта «Школа мужества», направленного на развитие патриотического воспитания подростков г. Москвы.
40. Составить информационную карту проекта «Радуга», направленного на создание коммуникативной среды для детей-аутистов.
41. Составить информационную карту проекта «Я знаю свой город», направленного на знакомство москвичей с достопримечательностями своих районов.
42. Оформить заявку на проект цикла просветительских мероприятий «Фотография как искусство», направленный на привлечение интереса к современной фотографии и обучение основам фотоискусства.
43. Оформить заявку на проект цикла творческих встреч с современными хореографами «Contemporary party», направленный на популяризацию танцевального искусства.
44. Оформить заявку на проект цикла мероприятий в форме сторителлинга «Некривые зеркала», направленный на привлечение внимания к проблемам детей-сирот.
45. Оформить заявку на проект фестиваля семейного творчества «Лампа с зеленым абажуром», направленный на развитие семейного досуга.
46. Оформить заявку на проект арт-квеста «Русское искусство», направленный на популяризацию творчества отечественных художников, композиторов, исполнителей.
47. Оформить заявку на проект просветительского мероприятия «5 ступеней мастерства», посвященного искусству танца.
48. Развитие и применение идей проектной деятельности в педагогике
49. Проектирование как способ инновационного преобразования педагогической действительности
50. Основные понятия педагогического проектирования
51. Соотношение понятий «проективный», «проектный», «проектировочный» применительно к сфере образования
52. Педагогическая сущность проектирования
53. Функции проектной деятельности и виды педагогического проектирования
54. Принципы проектной деятельности
55. Субъекты и объекты проектной деятельности
56. Этапы проектирования
57. Виды педагогических проектов
58. Основные объекты педагогического проектирования (образовательные программы, системы, учебные планы, технологии и пр.)
59. Результаты проектной деятельности
60. Оценка результатов проектной деятельности
61. «Подводные рифы» проектной деятельности
62. Требования к участникам педагогического проектирования (Особенности проектного мышления. Особенности поведения и системы отношений участника проектирования)
63. Обучение проектной деятельности

Аналитическое задание:

1) Составьте тематику проектов по учебному предмету для учащихся конкретного класса с указанием проектного задания и результата его выполнения (продукта).

2) Проанализируйте возможные психолого-педагогические барьеры (трудности) при последующей реализации проектной деятельности.

3) Обсудите возможные пути решения возникающих проблем, т.е. способы минимизации барьеров при выполнении проектов учащимися.

4) Ориентируйтесь при этом на этапы проектной деятельности (организационно-подготовительный, основной (технологический), заключительный).

4.5 Методические материалы, определяющие процедуры оценивания знаний, умений, навыков и (или) опыта деятельности, характеризующих этапы формирования компетенций

Промежуточная аттестация по дисциплине «Проектная деятельность» проводится в соответствии с Положением о промежуточной аттестации обучающихся по основным профессиональным образовательным программам высшего образования – программ магистратуры в Российском государственном социальном университете и Положение о балльно-рейтинговой системе оценки успеваемости обучающихся по основным профессиональным образовательным программам высшего образования - программам магистратуры в Российском государственном социальном университете.

На промежуточную аттестацию отводится 20 рейтинговых баллов.

Ответы обучающегося на контрольном мероприятии промежуточной аттестации оцениваются педагогическим работником по 20 - балльной шкале, а итоговая оценка по дисциплине «Проектная деятельность» выставляется по системе зачтено/не зачтено для зачета.

Критерии выставления оценки определяются Положением о балльно-рейтинговой системе оценки успеваемости обучающихся по основным профессиональным образовательным программам высшего образования - программам магистратуры в Российском государственном социальном университете.

РАЗДЕЛ 5. УСЛОВИЯ РЕАЛИЗАЦИИ ДИСЦИПЛИНЫ (МОДУЛЯ)

5.1. Перечень основной и дополнительной учебной литературы для освоения дисциплины «Проектная деятельность»

5.1.1. Основная литература

1. Борщевский, Г. А. Управление государственными программами и проектами : практическое пособие для вузов / Г. А. Борщевский. — Москва : Издательство Юрайт, 2022. — 363 с. — (Высшее образование). — ISBN 978-5-534-14821-3. — Текст : электронный // Образовательная платформа Юрайт [сайт]. — URL: <https://urait.ru/bcode/481974>

2. Проектное управление в органах власти : учебник для вузов / Г. М. Кадырова, С. Г. Еремин, А. И. Галкин ; под редакцией С. Е. Прокофьева. — Москва : Издательство Юрайт, 2022. — 263 с. — (Высшее образование). — ISBN 978-5-534-15222-7. — Текст : электронный // Образовательная платформа Юрайт [сайт]. — URL: <https://urait.ru/bcode/497722>

5.1.2. Дополнительная литература

1. Коноплева, Н. А. Организация социокультурных проектов для детей и молодежи : учебное пособие для вузов / Н. А. Коноплева. — 2-е изд., испр. и доп. — Москва : Издательство Юрайт, 2021. — 254 с. — (Высшее образование). — ISBN 978-5-534-07050-7. — Текст : электронный // ЭБС Юрайт [сайт]. — URL: <https://urait.ru/bcode/474412>

2. Коленько, С. Г. Менеджмент в сфере культуры и искусства : учебник и практикум для вузов / С. Г. Коленько. — Москва : Издательство Юрайт, 2021. — 370 с. — (Высшее образование). — ISBN 978-5-534-01521-8. — Текст : электронный // ЭБС Юрайт [сайт]. — URL: <https://urait.ru/bcode/469319>

3. Каратаева, Н. А. Педагогическое проектирование: региональные образовательные программы дошкольного образования: учебное пособие для вузов / Н. А. Каратаева, О. В. Крежевских. — Москва : Издательство Юрайт, 2021. — 118 с. — (Высшее образование). — ISBN 978-5-534-11114-9. — Текст : электронный // ЭБС Юрайт [сайт]. — URL: <https://urait.ru/bcode/475870>

5.2 Перечень ресурсов информационно-коммуникационной сети «Интернет», необходимых для освоения дисциплины «Проектная деятельность»

№ №	Название электронного ресурса	Описание электронного ресурса	Используемый для работы адрес
1.	ЭБС «Университетская библиотека онлайн»	Электронная библиотека, обеспечивающая доступ высших и средних учебных заведений, публичных библиотек и корпоративных пользователей к наиболее востребованным материалам по всем отраслям знаний от ведущих российских издательств	http://biblioclub.ru/
2.	Научная электронная библиотека eLIBRARY.ru	Крупнейший российский информационно-аналитический портал в области науки, технологии, медицины и образования, содержащий рефераты и полные тексты более 34 млн научных публикаций и патентов	http://elibrary.ru/
3.	Образовательная платформа Юрайт	Электронно-библиотечная система для ВУЗов, ССУЗов, обеспечивающая доступ к учебникам, учебной и методической литературе по различным дисциплинам.	https://urait.ru/
4.	База данных "EastView"	Полнотекстовая база данных периодических изданий	https://dlib.eastview.com
5.	Электронная библиотека "Grebennikon"	Библиотека предоставляет доступ более чем к 30 журналам, выпускаемых Издательским домом "Гребенников".	https://grebennikon.ru/

5.3 Методические указания для обучающихся по освоению дисциплины «Проектная деятельность»

Освоение обучающимся дисциплины «Проектная деятельность» предполагает изучение материалов дисциплины «Проектная деятельность» на аудиторных занятиях и в ходе самостоятельной работы. Аудиторные занятия проходят в форме лекций, семинаров и практических занятий. Самостоятельная работа включает разнообразный комплекс видов и форм работы обучающихся.

Для успешного освоения дисциплины «Проектная деятельность» и достижения поставленных целей необходимо внимательно ознакомиться с рабочей программой дисциплины «Проектная деятельность», доступной в электронной информационно-образовательной среде РГСУ.

Следует обратить внимание на списки основной и дополнительной литературы, на предлагаемые преподавателем ресурсы информационно-телекоммуникационной сети Интернет. Эта информация необходима для самостоятельной работы обучающегося.

При подготовке к аудиторным занятиям необходимо помнить особенности каждой формы его проведения.

Подготовка к учебному занятию лекционного типа заключается в следующем.

С целью обеспечения успешного обучения обучающийся должен готовиться к лекции, поскольку она является важнейшей формой организации учебного процесса, поскольку:

- знакомит с новым учебным материалом;
- разъясняет учебные элементы, трудные для понимания;
- систематизирует учебный материал;
- ориентирует в учебном процессе.

С этой целью:

- внимательно прочитайте материал предыдущей лекции;
- ознакомьтесь с учебным материалом по учебнику и учебным пособиям с темой прочитанной лекции;
- внесите дополнения к полученным ранее знаниям по теме лекции на полях лекционной тетради;
- запишите возможные вопросы, которые вы зададите лектору на лекции по материалу изученной лекции;
- постарайтесь уяснить место изучаемой темы в своей подготовке;
- узнайте тему предстоящей лекции (по тематическому плану, по информации лектора) и запишите информацию, которой вы владеете по данному вопросу.

Подготовка к занятию семинарского типа

При подготовке и работе во время проведения лабораторных работ и занятий семинарского типа следует обратить внимание на следующие моменты: на процесс предварительной подготовки, на работу во время занятия, обработку полученных результатов, исправление полученных замечаний.

Предварительная подготовка к учебному занятию семинарского типа заключается в изучении теоретического материала в отведенное для самостоятельной работы время, ознакомление с инструктивными материалами с целью осознания задач лабораторной работы/практического занятия, техники безопасности при работе с приборами, веществами.

Работа во время проведения учебного занятия семинарского типа включает:

- консультирование студентов преподавателями и вспомогательным персоналом с целью предоставления исчерпывающей информации, необходимой для самостоятельного выполнения предложенных преподавателем задач, ознакомление с правилами техники безопасности при работе в лаборатории;
- самостоятельное выполнение заданий согласно обозначенной учебной программой тематики.

Обработка, обобщение полученных результатов лабораторной работы проводится обучающимися самостоятельно или под руководством преподавателя (в зависимости от степени сложности поставленных задач). В результате оформляется индивидуальный отчет. Подготовленная к сдаче на контроль и оценку работа сдается преподавателю. Форма отчетности может быть письменная, устная или две одновременно. Главным результатом в данном случае служит получение положительной оценки по каждой лабораторной работе/практическому занятию. Это является необходимым условием при проведении рубежного контроля и допуска к зачету/дифференцированному зачету/экзамену. При получении неудовлетворительных результатов обучающийся имеет право в дополнительное время пересдать преподавателю работу до проведения промежуточной аттестации.

Самостоятельная работа.

Для более углубленного изучения темы задания для самостоятельной работы рекомендуется выполнять параллельно с изучением данной темы. При выполнении заданий по возможности используйте наглядное представление материала. Более подробная информация о самостоятельной работе представлена в разделах «Учебно-методическое обеспечение самостоятельной работы по дисциплине (модулю)», «Методические указания к самостоятельной работе по дисциплине (модулю)».

5.4 Информационно-технологическое обеспечение образовательного процесса по дисциплины «Проектная деятельность»

5.4.1. Средства информационных технологий

1. Персональные компьютеры;
2. Средства доступа в Интернет;
3. Проектор.

5.4.2. Программное обеспечение

1. Операционная система: AstraLinux SE или Windows 7
2. Пакет офисных программ: LibreOffice или Microsoft Office Professional Plus 2007 Russian Academic
3. Справочная система Консультант+
4. Okular или AcrobatReader DC
5. Ark или 7-zip
6. SKY DNS
7. True Conf (client)

5.4.3. Информационные справочные системы и профессиональные базы данных

№ №	Название электронного ресурса	Описание электронного ресурса	Используемый для работы адрес
1.	ЭБС «Университетская библиотека онлайн»	Электронная библиотека, обеспечивающая доступ высших и средних учебных заведений, публичных библиотек и корпоративных пользователей к наиболее востребованным материалам по всем отраслям знаний от ведущих российских издательств	http://biblioclub.ru/
2.	Научная электронная библиотека eLIBRARY.ru	Крупнейший российский информационно-аналитический портал в области науки, технологии, медицины и образования, содержащий рефераты и полные тексты более 34 млн научных публикаций и патентов	http://elibrary.ru/
3.	Образовательная платформа Юрайт	Электронно-библиотечная система для ВУЗов, ССУЗов, обеспечивающая доступ к учебникам, учебной и методической литературе по различным дисциплинам.	https://urait.ru/
4.	База данных "EastView"	Полнотекстовая база данных периодических изданий	https://dlib.eastview.com
5.	Электронная библиотека "Grebennikon"	Библиотека предоставляет доступ более чем к 30 журналам, выпускаемых Издательским домом "Гребенников".	https://grebennikon.ru/

5.5 Материально-техническое обеспечение образовательного процесса по дисциплине «Проектная деятельность»

Для изучения дисциплины «Проектная деятельность» в рамках реализации основной профессиональной образовательной программы высшего образования – программы магистратуры по направлению подготовки 54.04.01 Дизайн используются:

Учебная аудитория для занятий лекционного типа оснащена специализированной мебелью (стол для преподавателя, парты, стулья, доска для написания мелом); техническими средствами обучения (компьютер, видеопроекторное оборудование, средства звуковоспроизведения, экран и имеющие выход в сеть Интернет).

Учебная аудитория для практических занятий: оснащена специализированной мебелью (стол для преподавателя, парты, стулья, доска для написания мелом); техническими

средствами обучения (компьютер, видеопроекционное оборудование, средства звуковоспроизведения, экран и имеющие выход в сеть Интернет).

Помещения для самостоятельной работы обучающихся: оснащены специализированной мебелью (парты, стулья) техническими средствами обучения (персональные компьютеры с доступом в сеть интернет и обеспечением доступа в электронно-информационную среду университета, программным обеспечением).

5.6 Образовательные технологии

При реализации дисциплины «Проектная деятельность» применяются различные образовательные технологии, в том числе технологии электронного обучения.

Освоение дисциплины «Проектная деятельность» предусматривает использование в учебном процессе активных и интерактивных форм проведения учебных занятий в форме деловых и ролевых игр, разбор конкретных ситуаций в сочетании с внеаудиторной работой с целью формирования и развития **профессиональных** навыков обучающихся.

При освоении дисциплины «Проектная деятельность» предусмотрено применением электронного обучения.

Учебные часы дисциплины «Проектная деятельность» предусматривают классическую контактную работу преподавателя с обучающимся в аудитории и контактную работу посредством электронной информационно-образовательной среды в синхронном и асинхронном режиме (вне аудитории) посредством применения возможностей компьютерных технологий (электронная почта, электронный учебник, тестирование, вебинар, видеофильм, презентация, форум и др.).

В рамках дисциплины «Проектная деятельность» предусмотрены встречи с руководителями и работниками организаций, деятельность которых связана с дизайном среды реализуемой основной профессиональной образовательной программы высшего образования – программы магистратуры.

ЛИСТ РЕГИСТРАЦИИ ИЗМЕНЕНИЙ

№ п/п	Содержание изменения	Реквизиты документа об утверждении изменения	Дата введения изменения
1.	Утверждена и введена в действие решением Ученого совета факультета на основании Федерального государственного образовательного стандарта высшего образования по направлению подготовки 54.04.01 Дизайн (магистратура), утвержденным приказом Министерства образования и науки Российской Федерации от 13.08.2020г № 1004	Протокол заседания Ученого совета факультета № 9 от «28» апреля 2022 года	---.---.---
2.		Протокол заседания Ученого совета факультета № _____ от «___» _____ 20___ года	---.---.---
3.		Протокол заседания Ученого совета факультета № _____ от «___» _____ 20___ года	---.---.---
4.		Протокол заседания Ученого совета факультета № _____ от «___» _____ 20___ года	---.---.---



**Министерство науки и высшего образования Российской Федерации
Федеральное государственное бюджетное образовательное
учреждение
высшего образования
«Российский государственный социальный университет»**

УТВЕРЖДАЮ
Декан факультета

Н.И. Ануфриева
28 апреля 2022 г.

**РАБОЧАЯ ПРОГРАММА ДИСЦИПЛИНЫ (МОДУЛЯ)
ИСТОРИЯ И МЕТОДОЛОГИЯ ДИЗАЙНА**

**Направление подготовки
54.04.01 «Дизайн»**

**Направленность (профиль)
«Дизайн среды»**

**ОБРАЗОВАТЕЛЬНАЯ ПРОГРАММА ВЫСШЕГО ОБРАЗОВАНИЯ - ПРОГРАММА
МАГИСТРАТУРЫ**

**Форма обучения
Заочная**

Москва 2022

Рабочая программа дисциплины «История и методология дизайна» разработана на основании федерального государственного образовательного стандарта высшего образования – магистратурапо направлению подготовки 54.04.01Дизайн, утвержденного приказом Министерства образования и науки Российской Федерации от 13.08.2020 № 1004, учебного плана по основной профессиональной образовательной программе высшего образования - программы магистратуры по направлению подготовки/специальности 54.04.01 Дизайн, а также с учетом рекомендованной примерной основной образовательной программой и с учетом следующих профессиональных стандартов, сопряженных с профессиональной деятельностью выпускника:

- 01.001 «Педагог (педагогическая деятельность в сфере дошкольного, начального общего, основного общего, среднего общего образования) (воспитатель, учитель)"

- 01.003 "Педагог дополнительного образования детей и взрослых"

Рабочая программа дисциплины (модуля) «История и методология дизайна» разработана: Кандидатом педагогических наук, членом союза художников Подмоскoвья Чероковой А.В.

Руководитель основной образовательной программы
Кандидат педагогических наук, член союза художников Подмоскoвья



(подпись)

А.В. Черокова

Рабочая программа дисциплины «История и методология дизайна» обсуждена и утверждена на Ученом совете факультета искусств

Протокол № 9 от «28» апреля 2022 года

Декан факультета,
Д-р пед наук, профессор



(подпись)

Н.И.Ануфриева

Рабочая программа дисциплины «История и методология дизайна» рекомендована к утверждению представителями организаций-работодателей:

ГБОУ ДО г. Москвы ЦТР и МО

«Радость»

Зам.директора, к.п.н



(подпись)

А.А. Бондарев

МАУК «Центр искусств и ремесел»

Директор



(подпись)

О.В. Мамич

Рабочая программа дисциплины «История и методология дизайна» рецензирована и рекомендована к утверждению:

Доктор педагогических наук, профессор
кафедры искусств и художественного творчества РГСУ



(подпись)

А.В. Смирнов

Доктор педагогических наук, профессор,
и.о. проректора по учебно-методической работе МГИМ им. А.Г. Шнитке



(подпись)

Н.Б. Буянова

Согласовано
Научная библиотека, директор



(подпись)

И.Г. Маляр

СОДЕРЖАНИЕ

РАЗДЕЛ 1. ПАСПОРТ РАБОЧЕЙ ПРОГРАММЫ ДИСЦИПЛИНЫ (МОДУЛЯ).....	4
1.1 Цель и задачи дисциплины (модуля).....	4
1.2. Место дисциплины (модуля) в структуре основной профессиональной образовательной программы высшего образования-программы магистратуры	4
1.3 Планируемые результаты обучения по дисциплине (модулю) в рамках планируемых результатов освоения основной профессиональной образовательной программы высшего образования – программы магистратуры соотнесенные установленными индикаторами достижения компетенций	4
РАЗДЕЛ 2. СТРУКТУРА И СОДЕРЖАНИЕ ДИСЦИПЛИНЫ (МОДУЛЯ).....	4
2.1 Объем дисциплины (модуля), включая контактную работы обучающегося с педагогическими работниками и самостоятельную работу обучающегося.....	6
2.2. Учебно-тематический план дисциплины (модуля).....	6
РАЗДЕЛ 3. УЧЕБНО-МЕТОДИЧЕСКОЕ ОБЕСПЕЧЕНИЕ САМОСТОЯТЕЛЬНОЙ РАБОТЫ ОБУЧАЮЩИХСЯ ПО ДИСЦИПЛИНЕ (МОДУЛЮ).....	7
3.1. Виды самостоятельной работы обучающихся по дисциплине (модулю).....	7
3.2 Методические указания к самостоятельной работе по дисциплине (модулю).....	8
РАЗДЕЛ 4. ФОНД ОЦЕНОЧНЫХ СРЕДСТВ ДЛЯ ПРОВЕДЕНИЯ ПРОМЕЖУТОЧНОЙ АТТЕСТАЦИИ ОБУЧАЮЩИХСЯ ПО ДИСЦИПЛИНЕ (МОДУЛЮ).....	10
4.1. Форма промежуточной аттестации обучающегося по дисциплине (модулю).....	10
4.2. Перечень компетенций с указанием этапов их формирования в процессе освоения образовательной программы.....	10
4.3 Описание показателей и критериев оценивания компетенций на различных этапах их формирования, описание шкал оценивания	10
4.4 Типовые контрольные задания или иные материалы, необходимые для оценки знаний, умений, навыков и (или) опыта деятельности, характеризующих этапы формирования компетенций в процессе освоения образовательной программы.....	11
4.5 Методические материалы, определяющие процедуры оценивания знаний, умений, навыков и (или) опыта деятельности, характеризующих этапы формирования компетенций	15
РАЗДЕЛ 5. УСЛОВИЯ РЕАЛИЗАЦИИ ДИСЦИПЛИНЫ (МОДУЛЯ).....	16
5.1. Перечень основной и дополнительной учебной литературы для освоения дисциплины (модуля).....	16
5.2 Перечень ресурсов информационно-коммуникационной сети «Интернет», необходимых для освоения дисциплины (модуля).....	17
5.3 Методические указания для обучающихся по освоению дисциплины (модуля)	17
5.4 Информационно-технологическое обеспечение образовательного процесса по дисциплине (модулю).....	19
5.5 Материально-техническое обеспечение образовательного процесса по дисциплине (модулю)	19
5.6 Образовательные технологии.....	19
ЛИСТ РЕГИСТРАЦИИ ИЗМЕНЕНИЙ.....	21

РАЗДЕЛ 1. ПАСПОРТ РАБОЧЕЙ ПРОГРАММЫ ДИСЦИПЛИНЫ (МОДУЛЯ)

1.1 Цель и задачи дисциплины «История и методология дизайна»

Цель дисциплины «История и методология дизайна» заключается в получении обучающимися теоретических знаний о законах и методах создания художественного образа и проектировании художественного изделия с использованием средств проектной графики и компьютерного моделирования с последующим применением в области современного дизайна и дизайн-проектирования.

Задачи дисциплины «История и методология дизайна»:

1. Формирование творческого мышления, объединение и применение полученных знаний, основных законов и методов создания художественного образа, с последующим выполнением дизайна объекта.
2. Формирование способности проектировать художественное изделие с использованием средств проектной графики и компьютерного моделирования.
3. Формирование навыков владения информационными и программными ресурсами, объединение и применение полученных знаний при выполнении дизайна объекта
4. Формирование навыков самостоятельного выполнения дизайн-проекта

1.2. Место дисциплины «История и методология дизайна» в структуре основной профессиональной образовательной программы высшего образования- программы магистратуры

Дисциплина «История и методология дизайна» реализуется в обязательной части, формируемой участниками образовательных отношений части основной образовательной программы по направлению подготовки /специальности «54.04.01 Дизайн» заочной формам обучения.

Изучение дисциплины «История и методология дизайна» базируется на знаниях и умениях, полученных обучающимися ранее в ходе освоения программного материала ряда дисциплин (модулей): «Защита интеллектуальной собственности».

Перечень последующих дисциплин (модулей), для которых необходимы знания, умения и навыки, формируемые данной дисциплиной (модулем): Методология и методы научно-исследовательской деятельности в сфере искусства и образования

1.3 Планируемые результаты обучения по дисциплине «История и методология дизайна» в рамках планируемых результатов освоения основной профессиональной образовательной программы высшего образования – программы магистратуры соотнесенные с установленными индикаторами достижения компетенций

Процесс освоения дисциплины «История и методология дизайна» направлен на формирование у обучающихся следующих универсальных, общепрофессиональных и профессиональных компетенций: ОПК-1 в соответствии с основной профессиональной образовательной программой высшего образования – программой магистратуры по направлению подготовки 54.04.01 Дизайн

В результате освоения дисциплины «История и методология дизайна» обучающийся должен демонстрировать следующие результаты:

Категория компетенций	Код компетенции	Формулировка компетенции	Код и наименование индикатора достижения компетенции	Результаты обучения
	ОПК-1	Способен применять знания в области истории и теории искусств,	ОПК-1.1. Изучает материалы в области истории и	Знать: — историю дизайна и основные понятия

		<p>истории и теории дизайна в профессиональной деятельности; рассматривать произведения искусства и дизайна в широком культурно-историческом контексте в тесной связи с религиозными, философскими и эстетическими идеями конкретного исторического периода</p>	<p>теории искусств, истории и теории дизайна в профессиональной деятельности; понимает значение произведений искусства, дизайна и техники в широком культурно-историческом контексте в тесной связи с религиозными, философскими и эстетическими идеями конкретного исторического периода. ОПК-1.2.Сравнивает и анализирует информацию в области истории и теории искусств, истории и теории дизайна в профессиональной деятельности; оценивает произведения искусства, дизайна и техники в широком культурно-историческом контексте в тесной связи с религиозными, философскими и эстетическими идеями конкретного исторического периода. ОПК-1.3. Применяет актуальные знания в области истории и теории</p>	<p>области истории и теории искусств, истории и теории дизайна в профессиональной деятельности; рассматривать произведения искусства и дизайна в широком культурно-историческом контексте в тесной связи с религиозными, философскими и эстетическими идеями конкретного исторического периода Уметь: вести научно-исследовательскую и творческую деятельность в области среднего дизайна; использовать исторический и современный опыт; формулировать проблематику проекта; обосновывать выбранное концептуальное решение проекта; пользоваться различными методами проектирования; делать обоснованные заключения по результатам проводимых проектных исследований, в том числе в виде научных докладов и публикаций; реферировать и рецензировать</p>
--	--	---	--	--

			искусств, истории и теории дизайна в профессиональной деятельности; рассматривает произведения искусства, дизайна и техники в широком культурно-историческом контексте в тесной связи с религиозными, философскими и эстетическими идеями конкретного исторического периода.	научные публикации методикой проведения дизайн-исследований и формирования проектных концепций в процессе разработки проектного решения; основными принципами создания дизайн-продукта, обладающего новыми потребительскими свойствами
--	--	--	--	--

РАЗДЕЛ 2. СТРУКТУРА И СОДЕРЖАНИЕ ДИСЦИПЛИНЫ (МОДУЛЯ)

2.1 Объем дисциплины «История и методология дизайна», включая контактную работу обучающегося с педагогическими работниками и самостоятельную работу обучающегося

Общая трудоемкость дисциплины «История и методология дизайна» составляет 5 зачетные единицы.

Заочная форма обучения

Вид учебной работы	Всего часов	Курс 1		Курс 2	
		Сессия 1-2	Сессия 3-4	Сессия 1-2	Сессия 3-4
Контактная работа обучающихся с педагогическими работниками			20		
Учебные занятия лекционного типа			4		
<i>из них: в форме практической подготовки</i>					
Практические занятия			16		
<i>из них: в форме практической подготовки</i>					
Лабораторные занятия					
<i>из них: в форме практической подготовки</i>					
Иная контактная работа					
<i>из них: в форме практической подготовки</i>					
Самостоятельная работа обучающихся			151		
Контроль промежуточной аттестации			9		
Форма промежуточной аттестации			экзамен		
ОБЪЕМ ДИСЦИПЛИНЫ (МОДУЛЯ) В ЧАСАХ			180		

2.2. Учебно-тематический план дисциплины «История и методология дизайна»

Заочная формы обучения

Раздел, тема	Виды учебной работы, академических часов										
	Всего	Самостоятельная работа	Контактная работа обучающихся с педагогическими работниками								
			Всего	Лекционные занятия <i>из них: в форме практической подготовки</i>	Семинарские/ практические занятия <i>из них: в форме практической подготовки</i>	Лабораторные занятия <i>из них: в форме практической подготовки</i>	Иная контактная работа <i>из них: в форме практической подготовки</i>				
Модуль 1 (Курс 1 Сессии 3-4)											
Раздел 1	60	50	1	5							
Раздел 2	60	51	1	6							
Раздел 3	60	50	2	5							
Контроль промежуточной аттестации (час)	9										
Общий объем, часов	180	151	4	16							

РАЗДЕЛ 3. УЧЕБНО-МЕТОДИЧЕСКОЕ ОБЕСПЕЧЕНИЕ САМОСТОЯТЕЛЬНОЙ РАБОТЫ ОБУЧАЮЩИХСЯ ПО ДИСЦИПЛИНЕ (МОДУЛЮ)

3.1. Виды самостоятельной работы обучающихся по дисциплине «История и методология дизайна»

Заочная формы обучения

Раздел, тема	Всего	Виды самостоятельной работы обучающихся					
		Академическая активность, час	Форма академической активности	Выполнение практ. заданий, час	Форма практического задания	Рубежный текущий контроль, час	Форма рубежного текущего контроля
Модуль 1. (Курс 1 Сессии 3-4)							
Раздел 1.	50	23	Подготовка к лекционным и практическим занятиям, самостоятельное изучение раздела в ЭИОС	24	реферат	3	Компьютерное тестирование или иная форма рубежного контроля по усмотрению преподавателя

Раздел 2	51	24	Подготовка к лекционным и практическим занятиям, самостоятельное изучение раздела в ЭИОС	24	реферат	3	Компьютерное тестирование или иная форма рубежного контроля по усмотрению преподавателя
Раздел 3	50	23	Подготовка к лекционным и практическим занятиям, самостоятельное изучение раздела в ЭИОС	24	реферат	3	Компьютерное тестирование или иная форма рубежного контроля по усмотрению преподавателя
Общий объем по модулю/семестру, часов	110					9	

3.2 Методические указания к самостоятельной работе по дисциплине (модулю)

РАЗДЕЛ 1. ДИЗАЙН-ПРОЕКТИРОВАНИЕ КАК КОМПЛЕКСНЫЙ ВИД ДЕЯТЕЛЬНОСТИ

Цель: рассмотреть дизайн-проектирование как комплексный вид деятельности

Перечень изучаемых элементов содержания: Основные взгляды на сущность дизайна. Специфические свойства дизайна как художественно-проектной деятельности. Дизайн в системе пространственных искусств. Дизайн в системе маркетинга. Дизайн и промышленность. Дизайн и научно-технический прогресс. Дизайн и педагогика. Современные направления дизайна: графический дизайн, промышленный дизайн, дизайн рекламы, непредметный дизайн и др. Функции дизайна: эргономичность, экологичность, мобильность и вариабельность, экономичность, образность, эмоциональность, воспитывающий характер, безопасность и др.

Вопросы для самоподготовки:

1. Теории возникновения дизайна.
2. Взаимосвязь дизайна с другими видами деятельности: искусство, экономика, эргономика, педагогика.
3. Специфические свойства дизайна как проектно-художественной деятельности.

ПРАКТИЧЕСКОЕ ЗАДАНИЕ К РАЗДЕЛУ 1

Форма практического задания: практическое задание, выполнение проекта к модулю.

Темы практических заданий:

Примерные темы эссе:

1. Становления дизайна.
2. Дизайн как вид искусства.
3. Морально-нравственная ответственность дизайнера.

РУБЕЖНЫЙ КОНТРОЛЬ К РАЗДЕЛУ 1.: форма рубежного контроля – просмотр.

РАЗДЕЛ 2. МЕТОДОЛОГИЯ СИСТЕМНОГО ПОДХОДА В ДИЗАЙН-ПРОЕКТИРОВАНИИ.

Цель: рассмотреть методологию дизайн-проектирования

Перечень изучаемых элементов содержания:

Системный дизайн в России и за рубежом; история развития и современность. Системный подход как общенаучная методология и как метод проектирования. Теоретико-деятельностный и

культурологический подходы в дизайн-проектировании. Идея проектной культуры. Междисциплинарность теории дизайна.

Вопросы для самоподготовки:

1. Комплексная стратегия проектирования Роже Таллона. Дизайн-программа.
2. Система визуальных коммуникаций в центре Жоржа Помпиду в Париже.
3. Системные разработки ВНИИТЭ.
4. Дизайн-программы в СССР 80-х гг. Проекты «Союзэлектроприбор», «Городская программа», «Дизайн – социалистическому обществу, дизайнерское обеспечение московской Олимпиады».

ПРАКТИЧЕСКОЕ ЗАДАНИЕ К РАЗДЕЛУ 2

Форма практического задания: практическое задание, выполнение проекта к модулю

Примерные темы эссе:

1. Как я понимаю взаимосвязь понятий «проектная деятельность» и «проектная культура»?
2. Современные системные проекты в области дизайна.
3. Зачем дизайнеру изучать теоретические основы наук (философия, менеджмент, эргономика, экология, маркетинг, педагогика, культурология и др.)?

РУБЕЖНЫЙ КОНТРОЛЬ К РАЗДЕЛУ 2: форма рубежного контроля – просмотр.

РАЗДЕЛ 3. СИСТЕМА ДИЗАЙН-ПРОЕКТИРОВАНИЯ КАК УПРАВЛЯЕМЫЙ ПРОЦЕСС.

Цель: рассмотреть дизайн как управляемый процесс.

Перечень изучаемых элементов содержания: Понятие «дизайн-проект». Целостный процесс дизайн-проектирования и элементы системы дизайн-проектирования: целевая аудитория учебного дизайн-проекта, субъекты, объект, предметы, среда, этапы процесса дизайн-проектирования и его результаты.

Вопросы для самоподготовки:

1. Планирование проектных работ.
2. Предпроектный анализ.
3. Разработка концептуальной творческой идеи проекта. Методы стимулирования творческого поиска и творческой активности.
4. Эскизный проект.
5. Технический проект и рабочая документация.
6. Презентация результатов проектирования.
7. Взаимодействие субъектов проектирования.
8. Объект, предмет и среда проектирования.
9. Прогнозирование как завершающий этап дизайн-проектирования.

ПРАКТИЧЕСКОЕ ЗАДАНИЕ К РАЗДЕЛУ 3.

Форма практического задания: практическое задание, выполнение проекта к модулю.

Примерные темы эссе:

1. Дизайн-проектирование и творческая индивидуальность.
2. Современные примеры организации процесса дизайн-проектирования.
3. Секреты успешной презентации проекта.
4. Особенности предмета, объекта и среды проектирования в графическом дизайне и дизайне среды.

РУБЕЖНЫЙ КОНТРОЛЬ К РАЗДЕЛУ 3.: форма рубежного контроля – просмотр.

РАЗДЕЛ 4. ФОНД ОЦЕНОЧНЫХ СРЕДСТВ ДЛЯ ПРОВЕДЕНИЯ ПРОМЕЖУТОЧНОЙ АТТЕСТАЦИИ ОБУЧАЮЩИХСЯ ПО ДИСЦИПЛИНЕ (МОДУЛЮ)

4.1. Форма промежуточной аттестации обучающегося по дисциплине «История и методология дизайна»

Контрольным мероприятием промежуточной аттестации обучающихся по учебной дисциплине «История и методология дизайна» является экзамен который проводится в устной форме.

4.2. Перечень компетенций с указанием этапов их формирования в процессе освоения образовательной программы

Код компетенции	Содержание компетенции (части компетенции)	Результаты обучения	Этапы формирования компетенций в процессе освоения образовательной программы
ОПК-1	Способен применять знания в области истории и теории искусств, истории и теории дизайна в профессиональной деятельности; рассматривать произведения искусства и дизайна в широком культурно-историческом контексте в тесной связи с религиозными, философскими и эстетическими идеями конкретного исторического периода	Знать: историю дизайна и основные понятия дизайна, специфику проектной деятельности; становление и эволюцию концепций дизайна в общем-ровом контексте и в нашей стране; особенности развития и трансформации принципов формирования среды в современном дизайне; основы теории и методологии проектирования в дизайне среды	Этап формирования знаний
		Уметь: вести научно-исследовательскую и творческую деятельность в области средового дизайна; использовать исторический и современный опыт; формулировать проблематику проекта; обосновывать выбранное концептуальное решение проекта; пользоваться различными методами проектирования; делать обоснованные заключения по результатам проводимых проектных исследований,	Этап формирования умений

		в том числе в виде научных докладов и публикаций; реферировать и рецензировать научные публикации	
		Владеть: методикой проведения дизайн исследований и формирования проектных концепций в процессе разработки проектного решения; основными принципами создания дизайн-продукта, обладающего новыми потребительскими свойствами	Этап формирования навыков и получения опыта

4.3 Описание показателей и критериев оценивания компетенций на различных этапах их формирования, описание шкал оценивания

Код компетенции	Этапы формирования компетенций	Показатель оценивания компетенции	Критерии и шкалы оценивания
ОПК-1	Этап формирования знаний.	Теоретический блок вопросов. Уровень освоения программного материала, логика и грамотность изложения, умение самостоятельно обобщать и излагать материал	1) обучающийся глубоко и прочно освоил программный материал, исчерпывающе, последовательно, грамотно и логически стройно его излагает, тесно увязывает с задачами и будущей деятельностью, не затрудняется с ответом при видоизменении задания, умеет самостоятельно обобщать и излагать материал, не допуская ошибок: (9-10] баллов; 2) обучающийся твердо знает программный материал, грамотно и по существу излагает его, не допуская существенных неточностей в ответе на вопрос, может правильно применять теоретические положения: [8-9) баллов; 3) обучающийся освоил основной материал, но не знает отдельных деталей,

			<p>допускает неточности, недостаточно правильные формулировки, нарушает последовательность в изложении программного материала: (6-8) баллов; 4) обучающийся не знает значительной части программного материала, допускает существенные ошибки: [0-6] баллов.</p>
ОПК-1	Этап формирования умений	<p>Аналитическое задание (<i>задачи, ситуационные задания, кейсы, проблемные ситуации и т.д.</i>)</p> <p>Практическое применение теоретических положений применительно к профессиональным задачам, обоснование принятых решений</p>	<p>1) свободно справляется с задачами и практическими заданиями, правильно обосновывает принятые решения, задание выполнено верно, даны ясные аналитические выводы к решению задания, подкрепленные теорией: (9-10] баллов; 2) владеет необходимыми умениями и навыками при выполнении практических заданий, задание выполнено верно, отмечается хорошее развитие аргумента, однако отмечены погрешности в ответе, скорректированные при собеседовании: [8-9) баллов; 3) испытывает затруднения в выполнении практических заданий, задание выполнено с ошибками, отсутствуют логические выводы и заключения к решению: (6-8) баллов; 4) практические задания, задачи выполняет с большими затруднениями или задание не выполнено вообще, или задание выполнено не до конца, нет четких выводов и заключений по решению задания, сделаны неверные выводы по решению задания: [0-6] баллов.</p>
ОПК-1	Этап формирования навыков и получения опыта.	<p>Аналитическое задание (<i>задачи, ситуационные задания, кейсы, проблемные ситуации и т.д.</i>)</p> <p>Решение практических заданий и задач, владение навыками и умениями при выполнении практических заданий, самостоятельность, умение обобщать и излагать материал.</p>	<p>1) свободно справляется с задачами и практическими заданиями, правильно обосновывает принятые решения, задание выполнено верно, даны ясные аналитические выводы к решению задания, подкрепленные теорией: (9-10] баллов; 2) владеет необходимыми умениями и навыками при выполнении практических заданий, задание выполнено верно, отмечается хорошее развитие аргумента, однако отмечены погрешности в ответе, скорректированные при собеседовании: [8-9) баллов; 3) испытывает затруднения в выполнении практических заданий, задание выполнено с ошибками, отсутствуют логические выводы и заключения к решению: (6-8) баллов; 4) практические задания, задачи выполняет с большими затруднениями или задание не выполнено вообще, или задание выполнено не до конца, нет четких выводов и заключений по решению задания, сделаны неверные выводы по решению задания: [0-6] баллов.</p>

4.4 Типовые контрольные задания или иные материалы, необходимые для оценки знаний, умений, навыков и (или) опыта деятельности, характеризующих этапы формирования компетенций в процессе освоения образовательной программы

Примерные вопросы для проведения промежуточной аттестации обучающихся по дисциплине «История и методология дизайна»

Теоретический блок вопросов:

1. Отличие графического дизайна от живописи и от черно-белой графики.
2. Основные виды полиграфической продукции в графическом дизайне.
3. Способы создания рекламных плакатов.
4. Виды торговых знаков.
5. Основные правила создания визитных карточек.
6. Содержание и структура ярлыков и этикеток.
7. Виды POS-материалов.
8. Функции POS-материалов.
9. Упаковка как вид POS-материалов.
10. Стилистические и выразительные особенности языка упаковки, используемые материалы, технологии и промышленное производство упаковки
11. Назначение рекламной листовки, полиграфические особенности и художественно-выразительные возможности.
12. Особенности шоу-боксов, их назначение и функции, материалы и технологии изготовления.
13. Характеристика элементов наружной рекламы магазинов – вывески, крышной установки и т.д.
14. Рекламный щит как вид наружной рекламы.
15. Основные законы композиции в разработке структуры сайта.
16. Законы симметрии в построении графических композиций.
17. Метричность, геометричность, статическое равновесие.
18. Передача чувства тяжести цветовыми средствами.
19. Асимметричность, динамическое равновесие, ритмичность в построении изображения.
20. Понятие конструктивного, деструктивного, орнаментального. Примеры из истории искусства.
21. Повтор как один из главных принципов орнаментального начала.
22. Декоративность орнамента.
23. Портфолио как составная часть и предварительный этап разработки сайта.
24. Создание анимированных кнопок, баннеров, персонажей, изображений и рекламных роликов.
25. Разработка заглавной страницы сайта
26. Использование объектной графики в разработке экспозиций сайта.
27. Размещение рекламных материалов в структуре сайта

Аналитическое задание:

.Выполнение графического эскиза рекламного плаката в монохромном цвете (формат А4)

Требования:

Использование при выполнении эскиза изученных закономерностей и приемов пластического и цветового построения графических композиций (синонимии, антонимии, метафоры, гиперболы, литоты, гротеска, метонимии, абсурдизации, формализации, серийности, логографики, ассоциации).

Критерии оценки контрольной работы:

Соответствие поставленной задаче; целенаправленное использование изученных закономерностей и приемов; визуальная убедительность работы.

2.Выполнение графического эскиза торгового знака изобразительного или геометрического видов (формат А4). Материалы – бумага, тушь, перо, гелиевая авторучка.

Требования:

Использование при выполнении эскизов изученных закономерностей и приемов пластического и цветового построения статичных и динамичных композиций (тональные отношения масс, форм, пятен, плоскостей, тональные пропорции, контраст, ритм, центростремительная композиция).

Критерии оценки контрольной работы:

Соответствие поставленной задаче; целенаправленное использование изученных закономерностей и приемов; визуальная убедительность работы.

3. Выполнение проекта личной визитной карточки при помощи программы растровой графики PhotoshopCC 2020.

Требования:

Использование при выполнении работы максимума средств редактирования и инструментов программы PhotoshopCC 2020.

Критерии оценки контрольной работы:

Соответствие поставленным задачам; использование всех изученных инструментов и приемов работы; визуальная убедительность и композиционная целостность работы.

Количество вариантов контрольных работ соответствует количеству студентов, поскольку каждый студент строит свою уникальную абстракцию.

4. Выполнение проекта ярлыка или этикетки при помощи программы растровой графики PhotoshopCC 2020.

Требования:

Использование при выполнении работы максимума средств редактирования и инструментов программы PhotoshopCC 2020.

Критерии оценки контрольной работы:

Соответствие поставленным задачам; использование всех изученных инструментов и приемов работы; визуальная убедительность и композиционная целостность работы.

Количество вариантов контрольных работ соответствует количеству студентов, поскольку каждый студент строит свою уникальную композицию.

5: Выполнение эскиза флакона для духов или туалетной воды с упаковкой (формат А4).
Материалы – бумага, тушь, гуашь, перо, гелиевая авторучка.

Требования:

Учёт при выполнении работы назначения продукта, потребностей целевой аудитории, условий его использования, производственных показателей, требований заказчика.

Критерии оценки контрольной работы:

Соответствие поставленным задачам; использование всех изученных инструментов и приемов работы; визуальная убедительность и композиционная целостность работы.

Количество вариантов контрольных работ соответствует количеству студентов, поскольку каждый студент выполняет свой собственный проект.

6: Выполнение проекта ярлыка или этикетки при помощи программы растровой графики PhotoshopCC 2020.

Требования:

Использование при выполнении работы максимума средств редактирования и инструментов программы PhotoshopCC 2020.

Критерии оценки контрольной работы:

Соответствие поставленным задачам; использование всех изученных инструментов и приемов работы; визуальная убедительность и композиционная целостность работы.

Количество вариантов контрольных работ соответствует количеству студентов, поскольку каждый студент строит свою уникальную композицию.

7: Выполнение эскиза макета диспенсера (формат А4).
Материалы – бумага, тушь, перо, гелиевая авторучка.

Требования:

Учёт при выполнении работы назначения продукта, потребностей целевой аудитории, условий его использования, производственных показателей, требований заказчика и условиям технического задания.

Критерии оценки контрольной работы:

Соответствие поставленным задачам; использование всех изученных инструментов и приемов работы; визуальная убедительность и композиционная целостность работы.

Количество вариантов контрольных работ соответствует количеству студентов, поскольку каждый студент выполняет свой собственный проект.

8: Выполнение эскиза рекламной листовки при помощи программы растровой графики PhotoshopCC 2020.

Требования:

Учёт при выполнении работы назначения продукта, потребностей целевой аудитории, условий его использования, производственных показателей, требований заказчика и условиям технического задания.

Критерии оценки контрольной работы:

Соответствие поставленным задачам; использование всех изученных инструментов и приемов работы; визуальная убедительность и композиционная целостность работы.

Количество вариантов контрольных работ соответствует количеству студентов, поскольку каждый студент выполняет свой собственный проект.

9: Выполнение эскиза проекта увеличенного муляжа упаковки (формат А4). Материалы – бумага, тушь, гуашь, перо, гелиевая авторучка.

Требования:

Учёт при выполнении работы назначения продукта, потребностей целевой аудитории, условий его использования, производственных показателей, требований заказчика и условиям технического задания.

Критерии оценки контрольной работы:

Соответствие поставленным задачам; использование всех изученных инструментов и приемов работы; визуальная убедительность и композиционная целостность работы.

Количество вариантов контрольных работ соответствует количеству студентов, поскольку каждый студент выполняет свой собственный проект.

10: Выполнение эскиза проекта шоу-боксов (формат А4). Материалы – бумага, тушь, гуашь, перо, гелиевая авторучка.

Требования:

Учёт при выполнении работы назначения продукта, потребностей целевой аудитории, условий его использования, производственных показателей, требований заказчика и условиям технического задания.

Критерии оценки контрольной работы:

Соответствие поставленным задачам; использование всех изученных инструментов и приемов работы; визуальная убедительность и композиционная целостность работы.

Количество вариантов контрольных работ соответствует количеству студентов, поскольку каждый студент выполняет свой собственный проект.

11: Выполнение эскиза проекта уличного рекламного щита при помощи программы растровой графики PhotoshopCC 2020.

Требования:

Учёт при выполнении работы назначения продукта, потребностей целевой аудитории, условий его использования, производственных показателей, требований заказчика и условиям технического задания.

Критерии оценки контрольной работы:

Соответствие поставленным задачам; использование всех изученных инструментов и приемов работы; визуальная убедительность и композиционная целостность работы.

4.5 Методические материалы, определяющие процедуры оценивания знаний, умений, навыков и (или) опыта деятельности, характеризующих этапы формирования компетенций

Промежуточная аттестация по дисциплине «История и методология дизайна» проводится в соответствии с Положением о промежуточной аттестации обучающихся по основным профессиональным образовательным программам высшего образования – программ

магистратуры в Российском государственном социальном университете и Положение о балльно-рейтинговой системе оценки успеваемости обучающихся по основным профессиональным образовательным программам высшего образования - программам магистратуры в Российском государственном социальном университете.

На промежуточную аттестацию отводится 20 рейтинговых баллов.

Ответы обучающегося на контрольном мероприятии промежуточной аттестации оцениваются педагогическим работником по 20 - балльной шкале, а итоговая оценка по дисциплине «История и методология дизайна» выставляется по пятибалльной системе для экзамена.

Критерии выставления оценки определяются Положением о балльно-рейтинговой системе оценки успеваемости обучающихся по основным профессиональным образовательным программам высшего образования - программам магистратуры в Российском государственном социальном университете.

РАЗДЕЛ 5. УСЛОВИЯ РЕАЛИЗАЦИИ ДИСЦИПЛИНЫ (МОДУЛЯ)

5.1. Перечень основной и дополнительной учебной литературы для освоения дисциплины (модуля)

5.1.1. Основная литература

1. *Авдеева, В. В.* История зарубежного искусства. Архитектура XX века : учебное пособие для вузов / В. В. Авдеева. — Москва : Издательство Юрайт, 2022. — 134 с. — (Высшее образование). — ISBN 978-5-534-07570-0. — URL : <https://urait.ru/bcode/494071>

2. *Куракина, И. И.* Теория и история традиционного прикладного искусства : учебник и практикум для вузов / И. И. Куракина. — Москва : Издательство Юрайт, 2022. — 414 с. — (Высшее образование). — ISBN 978-5-534-13609-8. — URL : <https://urait.ru/bcode/496469>

3. *Сокольников, Н. М.* История стилей в искусстве : учебник и практикум для вузов / Н. М. Сокольников. — 2-е изд., испр. и доп. — Москва : Издательство Юрайт, 2022. — 405 с. — (Высшее образование). — ISBN 978-5-534-14108-5. — URL : <https://urait.ru/bcode/490998>

4. Цифровые технологии в дизайне. История, теория, практика : учебник и практикум для вузов / А. Н. Лаврентьев [и др.] ; под редакцией А. Н. Лаврентьева. — 2-е изд., испр. и доп. — Москва : Издательство Юрайт, 2022. — 208 с. — (Высшее образование). — ISBN 978-5-534-07962-3. — URL : <https://urait.ru/bcode/493320>

5.1.2. Дополнительная литература

1. *Вёльфлин, Г.* Основные понятия истории искусств / Г. Вёльфлин ; переводчик А. А. Франковский. — Москва : Издательство Юрайт, 2020. — 296 с. — (Антология мысли). — ISBN 978-5-534-05288-6. — Текст

2. Захарченко, Т.Ю. История дизайна, науки и техники : учебное пособие : в 4 частях / Т.Ю. Захарченко. — 3-е изд., стер. — Москва : ФЛИНТА, [б. г.]. — Часть 2 — 2019. — 60 с. — ISBN 978-5-9765-2161-2. — Текст : электронный // Лань : электронно-библиотечная система. — URL: <https://e.lanbook.com/book/125332> — Режим доступа: для авториз. пользователей.

3. Захарченко, Т.Ю. История дизайна, науки и техники : учебное пособие : в 4 частях / Т.Ю. Захарченко. — 3-е изд., стер. — Москва : ФЛИНТА, [б. г.]. — Часть 3 — 2019. — 71 с. — ISBN 978-5-9765-2162-9. — Текст : электронный // Лань : электронно-библиотечная система. — URL: <https://e.lanbook.com/book/125333> — Режим доступа: для авториз. пользователей.

4. Захарченко, Т.Ю. История дизайна, науки и техники : учебное пособие : в 4 частях / Т.Ю. Захарченко. — 3-е изд., стер. — Москва : ФЛИНТА, [б. г.]. — Часть 4 — 2019. — 104 с. — ISBN 978-5-9765-2163-6. — Текст : электронный // Лань : электронно-библиотечная система. — URL: <https://e.lanbook.com/book/125334>

5. Кузвесова, Н.Л. История графического дизайна: от модерна до конструктивизма: учебное пособие / Н.Л. Кузвесова; Министерство образования и науки Российской Федерации, Федеральное государственное бюджетное образовательное учреждение высшего

профессионального образования «Уральская государственная архитектурно-художественная академия» (ФГБОУ ВПО «УралГАХА»). - Екатеринбург: Архитектон, 2015. - 107 с.: ил. - Библиогр. в кн. - ISBN 978-5-7408-0203-9; То же [Электронный ресурс]. - URL: <http://biblioclub.ru/index.php?page=book&id=455462>

6. Соловьев, В. С. Философия искусства. Избранное / В. С. Соловьев. — Москва : Издательство Юрайт, 2020. — 192 с. — (Антология мысли). — ISBN 978-5-534-08054-4. — Текст : электронный // ЭБС Юрайт [сайт]. — URL: <https://urait.ru/bcode/452940>

5.2 Перечень ресурсов информационно-коммуникационной сети «Интернет», необходимых для освоения дисциплины «История и методология дизайна»

№ №	Название электронного ресурса	Описание электронного ресурса	Используемый для работы адрес
1.	ЭБС «Университетская библиотека онлайн»	Электронная библиотека, обеспечивающая доступ высших и средних учебных заведений, публичных библиотек и корпоративных пользователей к наиболее востребованным материалам по всем отраслям знаний от ведущих российских издательств	http://biblioclub.ru/
2.	Научная электронная библиотека eLIBRARY.ru	Крупнейший российский информационно-аналитический портал в области науки, технологии, медицины и образования, содержащий рефераты и полные тексты более 34 млн научных публикаций и патентов	http://elibrary.ru/
3.	Образовательная платформа Юрайт	Электронно-библиотечная система для ВУЗов, ССУЗов, обеспечивающая доступ к учебникам, учебной и методической литературе по различным дисциплинам.	https://urait.ru/
4.	База данных "EastView"	Полнотекстовая база данных периодических изданий	https://dlib.eastview.com
5.	Электронная библиотека "Grebennikon"	Библиотека предоставляет доступ более чем к 30 журналам, выпускаемых Издательским домом "Гребенников".	https://grebennikon.ru/

5.3 Методические указания для обучающихся по освоению дисциплины «История и методология дизайна»

Освоение обучающимися дисциплины «История и методология дизайна» предполагает изучение материалов дисциплины «История и методология дизайна» на аудиторных занятиях и в ходе самостоятельной работы. Аудиторные занятия проходят в форме лекций, семинаров и практических занятий. Самостоятельная работа включает разнообразный комплекс видов и форм работы обучающихся.

Для успешного освоения дисциплины «История и методология дизайна» и достижения поставленных целей необходимо внимательно ознакомиться с рабочей программой дисциплины «История и методология дизайна», доступной в электронной информационно-образовательной среде РГСУ.

Следует обратить внимание на списки основной и дополнительной литературы, на предлагаемые преподавателем ресурсы информационно-телекоммуникационной сети Интернет. Эта информация необходима для самостоятельной работы обучающегося.

При подготовке к аудиторным занятиям необходимо помнить особенности каждой формы его проведения.

Подготовка к учебному занятию лекционного типа заключается в следующем.

С целью обеспечения успешного обучения обучающийся должен готовиться к лекции, поскольку она является важнейшей формой организации учебного процесса, поскольку:

- знакомит с новым учебным материалом;
- разъясняет учебные элементы, трудные для понимания;
- систематизирует учебный материал;
- ориентирует в учебном процессе.

С этой целью:

- внимательно прочитайте материал предыдущей лекции;
- ознакомьтесь с учебным материалом по учебнику и учебным пособиям с темой прочитанной лекции;
- внесите дополнения к полученным ранее знаниям по теме лекции на полях лекционной тетради;
- запишите возможные вопросы, которые вы зададите лектору на лекции по материалу изученной лекции;
- постарайтесь уяснить место изучаемой темы в своей подготовке;
- узнайте тему предстоящей лекции (по тематическому плану, по информации лектора) и запишите информацию, которой вы владеете по данному вопросу.

Подготовка к занятию семинарского типа

При подготовке и работе во время проведения лабораторных работ и занятий семинарского типа следует обратить внимание на следующие моменты: на процесс предварительной подготовки, на работу во время занятия, обработку полученных результатов, исправление полученных замечаний.

Предварительная подготовка к учебному занятию семинарского типа заключается в изучении теоретического материала в отведенное для самостоятельной работы время, ознакомление с инструктивными материалами с целью осознания задач лабораторной работы/практического занятия, техники безопасности при работе с приборами, веществами.

Работа во время проведения учебного занятия семинарского типа включает:

- консультирование студентов преподавателями и вспомогательным персоналом с целью предоставления исчерпывающей информации, необходимой для самостоятельного выполнения предложенных преподавателем задач, ознакомление с правилами техники безопасности при работе в лаборатории;
- самостоятельное выполнение заданий согласно обозначенной учебной программой тематики.

Обработка, обобщение полученных результатов лабораторной работы проводится обучающимися самостоятельно или под руководством преподавателя (в зависимости от степени сложности поставленных задач). В результате оформляется индивидуальный отчет. Подготовленная к сдаче на контроль и оценку работа сдается преподавателю. Форма отчетности может быть письменная, устная или две одновременно. Главным результатом в данном случае служит получение положительной оценки по каждой лабораторной работе/практическому занятию. Это является необходимым условием при проведении рубежного контроля и допуска к зачету/дифференцированному зачету/экзамену. При получении неудовлетворительных результатов обучающийся имеет право в дополнительное время пересдать преподавателю работу до проведения промежуточной аттестации.

Самостоятельная работа.

Для более углубленного изучения темы задания для самостоятельной работы рекомендуется выполнять параллельно с изучением данной темы. При выполнении заданий по возможности используйте наглядное представление материала. Более подробная информация о самостоятельной работе представлена в разделах «Учебно-методическое обеспечение самостоятельной работы по дисциплине (модулю)», «Методические указания к самостоятельной работе по дисциплине (модулю)».

5.4 Информационно-технологическое обеспечение образовательного процесса по дисциплины (модуля)

5.4.1. Средства информационных технологий

1. Персональные компьютеры;
2. Средства доступа в Интернет;
3. Проектор.

5.4.2. Программное обеспечение

1. Операционная система: AstraLinux SE или Windows 7
2. Пакет офисных программ: LibreOffice или Microsoft Office Professional Plus 2007 Russian Academic
3. Справочная система Консультант+
4. Okular или AcrobatReader DC
5. Ark или 7-zip
6. SKY DNS
7. True Conf (client)

5.4.3. Информационные справочные системы и профессиональные базы данных

№ №	Название электронного ресурса	Описание электронного ресурса	Используемый для работы адрес
1.	ЭБС «Университетская библиотека онлайн»	Электронная библиотека, обеспечивающая доступ высших и средних учебных заведений, публичных библиотек и корпоративных пользователей к наиболее востребованным материалам по всем отраслям знаний от ведущих российских издательств	http://biblioclub.ru/
2.	Научная электронная библиотека eLIBRARY.ru	Крупнейший российский информационно-аналитический портал в области науки, технологии, медицины и образования, содержащий рефераты и полные тексты более 34 млн научных публикаций и патентов	http://elibrary.ru/
3.	Образовательная платформа Юрайт	Электронно-библиотечная система для ВУЗов, ССУЗов, обеспечивающая доступ к учебникам, учебной и методической литературе по различным дисциплинам.	https://urait.ru/
4.	База данных "EastView"	Полнотекстовая база данных периодических изданий	https://dlib.eastview.com
5.	Электронная библиотека "Grebennikon"	Библиотека предоставляет доступ более чем к 30 журналам, выпускаемых Издательским домом "Гребенников".	https://grebennikon.ru/

5.5 Материально-техническое обеспечение образовательного процесса по дисциплине «История и методология дизайна»

Для изучения дисциплины «История и методология дизайна» в рамках реализации основной профессиональной образовательной программы высшего образования – программы магистратуры по направлению подготовки 54.04.01 Дизайн используются:

Учебная аудитория для занятий лекционного типа оснащена специализированной мебелью (стол для преподавателя, парты, стулья, доска для написания мелом); техническими средствами обучения (видеопроjectionное оборудование, средства звуковоспроизведения, экран

и имеющие выход в сеть Интернет), а также (при наличии) демонстрационными печатными пособиями (плакаты), демонстрационными материалами (печатные материалы).

Учебная аудитория для занятий семинарского типа: оснащена специализированной мебелью (стол для преподавателя, парты, стулья, доска для написания мелом); техническими средствами обучения (видеопроекционное оборудование, средства звуковоспроизведения, экран и имеющие выход в сеть Интернет), а также (при наличии) демонстрационными печатными пособиями.

Помещения для самостоятельной работы обучающихся: оснащены специализированной мебелью (парты, стулья) техническими средствами обучения (персональные компьютеры с доступом в сеть Интернет и обеспечением доступа в электронно-информационную среду университета, программным обеспечением).

5.6 Образовательные технологии

При реализации дисциплины «История и методология дизайна» применяются различные образовательные технологии, в том числе технологии электронного обучения.

Освоение дисциплины «История и методология дизайна» предусматривает использование в учебном процессе активных и интерактивных форм проведения учебных занятий в форме творческих проектных работ в сочетании с внеаудиторной работой с целью формирования и развития **профессиональных** навыков обучающихся.

При освоении дисциплины «История и методология дизайна» предусмотрено применением электронного обучения.

Учебные часы дисциплины «История и методология дизайна» предусматривают классическую контактную работу преподавателя с обучающимся в аудитории и контактную работу посредством электронной информационно-образовательной среды в синхронном и асинхронном режиме (вне аудитории) посредством применения возможностей компьютерных технологий (электронная почта, электронный учебник, тестирование, вебинар, видеофильм, презентация, форум и др.).

В рамках дисциплины «История и методология дизайна» предусмотрены встречи с руководителями и работниками организаций, деятельность которых связана с дизайном среды реализуемой основной профессиональной образовательной программы высшего образования – программы магистратуры.

ЛИСТ РЕГИСТРАЦИИ ИЗМЕНЕНИЙ

№ п/п	Содержание изменения	Реквизиты документа об утверждении изменения	Дата введения изменения
1.	Утверждена и введена в действие решением Ученого совета факультета на основании Федерального государственного образовательного стандарта высшего образования по направлению подготовки 54.04.01 Дизайн (магистратура), утвержденным приказом Министерства образования и науки Российской Федерации от 13.08.2020г № 1004	Протокол заседания Ученого совета факультета № 9 от «28» апреля 2022 года	—.—.—
2.		Протокол заседания Ученого совета факультета № _____ от «___» _____ 20__ года	—.—.—
3.		Протокол заседания Ученого совета факультета № _____ от «___» _____ 20__ года	—.—.—
4.		Протокол заседания Ученого совета факультета № _____ от «___» _____ 20__ года	—.—.—



**Министерство науки и высшего образования Российской Федерации
Федеральное государственное бюджетное образовательное
учреждение
высшего образования
«Российский государственный социальный университет»**

УТВЕРЖДАЮ
Декан факультета

Н.И. Ануфриева
28 апреля 2022 г.

**РАБОЧАЯ ПРОГРАММА ДИСЦИПЛИНЫ (МОДУЛЯ)
ПРОЕКТИРОВАНИЕ В ДИЗАЙНЕ СРЕДЫ**

**Направление подготовки
54.04.01 «Дизайн»**

**Направленность (профиль)
«Дизайн среды»**

**ОБРАЗОВАТЕЛЬНАЯ ПРОГРАММА ВЫСШЕГО ОБРАЗОВАНИЯ - ПРОГРАММА
МАГИСТРАТУРЫ**

**Форма обучения
Заочная**

Москва 2022

Рабочая программа дисциплины «Проектирование в дизайне среды» разработана на основании федерального государственного образовательного стандарта высшего образования – магистратурапо направлению подготовки 54.04.01Дизайн, утвержденного приказом Министерства образования и науки Российской Федерации от 13.08.2020 № 1004, учебного плана по основной профессиональной образовательной программе высшего образования - программы магистратуры по направлению подготовки/специальности 54.04.01 Дизайн, а также с учетом рекомендованной примерной основной образовательной программой и с учетом следующих профессиональных стандартов, сопряженных с профессиональной деятельностью выпускника:

- 01.001 «Педагог (педагогическая деятельность в сфере дошкольного, начального общего, основного общего, среднего общего образования) (воспитатель, учитель)"

- 01.003 "Педагог дополнительного образования детей и взрослых"

Рабочая программа дисциплины «Проектирование в дизайне среды» разработана: Кандидатом педагогических наук, членом союза художников Подмосквья Чероковой А.В.

Руководитель основной образовательной программы
Кандидат педагогических наук, член союза художников Подмосквья



(подпись)

А.В. Черокова

Рабочая программа дисциплины «Проектирование в дизайне среды» обсуждена и утверждена на Ученом совете факультета искусств

Протокол № 9 от «28» апреля 2022 года
Декан факультета,
Д-р пед наук, профессор



(подпись)

Н.И.Ануфриева

Рабочая программа дисциплины «Проектирование в дизайне среды» рекомендована к утверждению представителями организаций-работодателей:

ГБОУ ДО г. Москвы ЦТР и МО
«Радость»
Зам.директора, к.п.н



(подпись)

А.А. Бондарев

МАУК «Центр искусств и ремесел»
Директор




(подпись)

О.В. Мамич

Рабочая программа дисциплины «Проектирование в дизайне среды» рецензирована и рекомендована к утверждению:

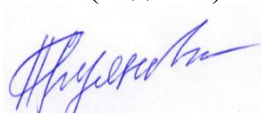
Доктор педагогических наук, профессор кафедры искусств и художественного творчества РГСУ



(подпись)

А.В. Смирнов

Доктор педагогических наук, профессор, и.о. проректора по учебно-методической работе МГИМ им. А.Г. Шнитке



(подпись)

Н.Б. Буянова

Согласовано
Научная библиотека, директор



(подпись)

И.Г. Маляр

СОДЕРЖАНИЕ

РАЗДЕЛ 1. ПАСПОРТ РАБОЧЕЙ ПРОГРАММЫ ДИСЦИПЛИНЫ (МОДУЛЯ).....	4
1.1 Цель и задачи дисциплины (модуля).....	4
1.2. Место дисциплины (модуля) в структуре основной профессиональной образовательной программы высшего образования-программы магистратуры	4
1.3 Планируемые результаты обучения по дисциплине (модулю) в рамках планируемых результатов освоения основной профессиональной образовательной программы высшего образования – программы магистратуры соотнесенные установленными индикаторами достижения компетенций	4
РАЗДЕЛ 2. СТРУКТУРА И СОДЕРЖАНИЕ ДИСЦИПЛИНЫ (МОДУЛЯ).....	8
2.1 Объем дисциплины (модуля), включая контактную работы обучающегося с педагогическими работниками и самостоятельную работу обучающегося.....	8
2.2. Учебно-тематический план дисциплины (модуля).....	8
РАЗДЕЛ 3. УЧЕБНО-МЕТОДИЧЕСКОЕ ОБЕСПЕЧЕНИЕ САМОСТОЯТЕЛЬНОЙ РАБОТЫ ОБУЧАЮЩИХСЯ ПО ДИСЦИПЛИНЕ (МОДУЛЮ).....	10
3.1. Виды самостоятельной работы обучающихся по дисциплине (модулю).....	10
3.2 Методические указания к самостоятельной работе по дисциплине (модулю).....	13
РАЗДЕЛ 4. ФОНД ОЦЕНОЧНЫХ СРЕДСТВ ДЛЯ ПРОВЕДЕНИЯ ПРОМЕЖУТОЧНОЙ АТТЕСТАЦИИ ОБУЧАЮЩИХСЯ ПО ДИСЦИПЛИНЕ (МОДУЛЮ).....	15
4.1. Форма промежуточной аттестации обучающегося по дисциплине (модулю).....	15
4.2. Перечень компетенций с указанием этапов их формирования в процессе освоения образовательной программы.....	15
4.3 Описание показателей и критериев оценивания компетенций на различных этапах их формирования, описание шкал оценивания	19
4.4 Типовые контрольные задания или иные материалы, необходимые для оценки знаний, умений, навыков и (или) опыта деятельности, характеризующих этапы формирования компетенций в процессе освоения образовательной программы.....	19
4.5 Методические материалы, определяющие процедуры оценивания знаний, умений, навыков и (или) опыта деятельности, характеризующих этапы формирования компетенций	21
РАЗДЕЛ 5. УСЛОВИЯ РЕАЛИЗАЦИИ ДИСЦИПЛИНЫ (МОДУЛЯ).....	21
5.1. Перечень основной и дополнительной учебной литературы для освоения дисциплины (модуля).....	21
5.2 Перечень ресурсов информационно-коммуникационной сети «Интернет», необходимых для освоения дисциплины (модуля).....	22
5.3 Методические указания для обучающихся по освоению дисциплины (модуля)	22
5.4 Информационно-технологическое обеспечение образовательного процесса по дисциплине (модулю).....	24
5.5 Материально-техническое обеспечение образовательного процесса по дисциплине (модулю)	24
5.6 Образовательные технологии.....	25
ЛИСТ РЕГИСТРАЦИИ ИЗМЕНЕНИЙ.....	27

РАЗДЕЛ 1. ПАСПОРТ РАБОЧЕЙ ПРОГРАММЫ ДИСЦИПЛИНЫ (МОДУЛЯ)

1.1 Цель и задачи дисциплины *«Проектирование в дизайне среды»*

Цель заключается в получении систематизированных знаний в области творческой деятельности по созданию эстетическивыразительной предметно-пространственной среды, по интеграции художественных, инженерно-конструкторских, научно-педагогических методик и технологий, направленных на создание и совершенствование высоко эстетичной, конкурентноспособной отечественной продукции

Задачи дисциплины «Проектирование в дизайне среды»:

1. Усвоение роли проектирования как ключевой деятельности для дизайнера;
2. Обретение навыков предпроектных исследований в дизайне;
3. Источниковедение, усвоение основ работы (исследовательской, аналитической, художественно-поисковой/эскизной) с необходимой для разработки проекта информацией;
4. Изучение основ и методов планирования этапов будущего проекта;
5. Обретение навыков формирования и формулирования задач для совместной (коллективной) проектной деятельности;
6. Свободное использование приобретенных знаний по художественной композиции и прочих художественных знаний/навыков в практической проектной деятельности дизайнера;
7. Применение инновационных креативных технологий и методик для развития (трансформации, совершенствования) творческих идей;
8. Создание актуальных современных дизайнерских проектов;
9. Обретение и закрепление проектной культуры дизайна как профессионального
10. стержня личности дизайнера;
11. Обретение навыков правильного оформления готового проекта для презентации (в том числе, заказчику), для выставки, просмотра, печати, архива.

1.2. Место дисциплины *«Проектирование в дизайне среды»* в структуре основной профессиональной образовательной программы высшего образования- программы магистратуры

Дисциплина «Проектирование в дизайне среды» реализуется в обязательной части, формируемой участниками образовательных отношений части основной образовательной программы по направлению подготовки /специальности «54.04.01 Дизайн» заочной формам обучения.

Изучение дисциплины «Проектирование в дизайне среды» базируется на знаниях и умениях, полученных обучающимися ранее в ходе освоения программного материала ряда дисциплин (модулей): «Управление проектами и программами».

Перечень последующих дисциплин (модулей), для которых необходимы знания, умения и навыки, формируемые данной дисциплиной (модулем): «Методология и методы научно-исследовательской деятельности в сфере культуры, искусства и образования».

1.3 Планируемые результаты обучения по дисциплине *«Проектирование в дизайне среды»* в рамках планируемых результатов освоения основной профессиональной образовательной программы высшего образования – программы магистратуры соотнесенные с установленными индикаторами достижения компетенций

Процесс освоения дисциплины «Проектирование в дизайне среды» направлен на формирование у обучающихся следующих универсальных, общепрофессиональных и профессиональных компетенций: ОПК-4, ПК-3; ПК-5; ПК-6; ПК-8; ПК-9; ПК-10 в соответствии с основной профессиональной образовательной программой высшего образования – программой магистратуры по направлению подготовки 54.04.01 Дизайн

В результате освоения дисциплины «Проектирование в дизайне среды» обучающийся должен демонстрировать следующие результаты:

Категория компетенций	Код компетенции	Формулировка компетенции	Код и наименование индикатора достижения компетенции	Результаты обучения
Организаторская деятельность	ОПК-4	Способен организовывать, проводить и участвовать в художественных выставках, конкурсах, фестивалях; разрабатывать и реализовывать инновационные художественно-творческие мероприятия, презентации, инсталляции, проявлять творческую инициативу	ОПК-4.1. Изучает информацию по выставкам, конкурсам, фестивалям и другим творческим мероприятиям. ОПК-4.2. Анализирует и систематизирует информацию по выставкам, конкурсам, фестивалям и другим творческим мероприятиям для их организации и проведения. ОПК-4.3. Демонстрирует знания по организации, проведению и участию в выставках, конкурсах, фестивалях и других творческих мероприятиях.	Знать - теорию и методологию проектирования современными технологиями в дизайне; - решения при разработке инновационного проекта и выбирать технические средства и технологии, в том числе, с учётом экологических последствий их применения Уметь - разрабатывать проекты в дизайне с помощью инновационных технологий; - вести научно-исследовательскую и творческую деятельность в области дизайна; - использовать современные технологии Владеть - методами современного дизайна - проектирования
	ПК-3	способностью к системному пониманию художественно-творческих задач проекта, выбору необходимых методов исследования и творческого исполнения,	ПК-3.1 выбору необходимых методов исследования и творческого исполнения	знать: методы исследования и творческого исполнения для реализации конкретных дизайнерских решений; ; уметь: уметь поставить художественно-

		связанных с конкретным дизайнерским решением		творческие задачи и предложить их решение, системно художественно-творческие проекта; владеть: методиками необходимых методов исследования и творческого исполнения
	ПК-5	способностью обосновывать свои предложения, составлять подробную спецификацию требований к проекту и реализовывать проектную идею, основанную на концептуальном, творческом подходе, на практике	ПК-5.1 составлять подробную спецификацию требований к проекту и реализовывать проектную идею	знать: основы системного понимания художественно-творческих задач дизайнерского проектирования; уметь: синтезировать набор возможных решений задач к выполнению дизайн-проекта, разработать проектную идею, составлять подробную спецификацию требований к проекту; владеть: знаниями различных методик выполнения дизайн-проекта, навыками разработки проектной идеи
	ПК-6	готовностью демонстрировать наличие комплекса информационно-технологических знаний, владением приемами компьютерного мышления и способность к моделированию процессов, объектов и систем используя современные	ПК-6.1 владеть приемами компьютерного мышления ПК-6.2 демонстрировать наличие комплекса информационно-технологических знаний	знать: основные понятия, категории и закономерности искусства типографики; основы шрифтоведения, композиции, полиграфии, книжного дизайна, плаката, фирменного стиля; основы комплексного проектирования в графическом

		проектные технологии для решения профессиональных задач доклады и сообщения		дизайне; уметь: применять полученные знания по полиграфическим технологиям; профессионально, грамотно выполнить работу с учетом технологических требований и возможностей воспроизведения в материале; владеть: методикой комплексного проектирования, а также методами и средствами решения конкретных проектных заданий; модульной системой верстки печатных материалов и принципами создания сквозной структуры оформления.
	ПК-8	способностью организовать рабочие места, осуществлять профилактику производственного травматизма и профессиональных заболеваний	ПК-8.1 умение организовать рабочие места	Знать Правила организации рабочих мест Уметь Организовывать рабочие места, осуществлять профилактику производственного травматизма и профессиональных заболеваний Владеть способностью организовать рабочие места, осуществлять профилактику производственного травматизма и профессиональных заболеваний
	ПК-9	способностью	ПК-9.1 готовность к принятию	Знать: порядок выполнения работ

		организации работы творческого коллектива исполнителей, готовностью к принятию профессиональных и управленческих решений, определению порядка выполнения работ и поиску оптимальных решений при создании продукции с учетом требований качества, надежности и стоимости	профессиональных и управленческих решений ПК-9.2 поиску оптимальных решений при создании продукции с учетом требований качества, надежности и стоимости	при создании дизайн-продукции Уметь: определить порядок выполнения работ и осуществить поиск оптимальных решений при создании продукции с учетом требований качества, надежности и стоимости Владеть: организаторскими способностями, навыками принятия профессиональных и управленческих решений
--	--	---	---	---

РАЗДЕЛ 2. СТРУКТУРА И СОДЕРЖАНИЕ ДИСЦИПЛИНЫ (МОДУЛЯ)

2.1 Объем дисциплины «Проектирование в дизайне среды», включая контактную работу обучающегося с педагогическими работниками и самостоятельную работу обучающегося

Общая трудоемкость дисциплины «Проектирование в дизайне среды» составляет 12 зачетные единицы.

Заочная форма обучения

Вид учебной работы	Всего часов	Курс 1		Курс 2	
		Сессия 1-2	Сессия 3-4	Сессия 1-2	Сессия 3-4
Контактная работа обучающихся с педагогическими работниками					
Учебные занятия лекционного типа					
<i>из них: в форме практической подготовки</i>					
Практические занятия		12	12	12	12
<i>из них: в форме практической подготовки</i>					
Лабораторные занятия					
<i>из них: в форме практической подготовки</i>					
Иная контактная работа					
<i>из них: в форме практической подготовки</i>					
Самостоятельная работа обучающихся		92	92	92	87
Контроль промежуточной аттестации		4	4	4	9
Форма промежуточной аттестации		зачет	зачет	зачет	экзамен

				с оценк ой	
ОБЪЕМ ДИСЦИПЛИНЫ (МОДУЛЯ) В ЧАСАХ		108	108	108	108

**2.2. Учебно-тематический план дисциплины «Проектирование в дизайне среды»
Заочная формы обучения**

Раздел, тема	Виды учебной работы, академических часов									
	Всего	Самостоятельная работа	Контактная работа обучающихся с педагогическими работниками							
			Всего	Лекционные занятия <i>из них: в форме практической подготовки</i>	Семинарские/ практические занятия <i>из них: в форме практической подготовки</i>	Лабораторные занятия <i>из них: в форме практической подготовки</i>	Иная контактная работа <i>из них: в форме практической подготовки</i>			
Модуль 1 (Курс 1 Сессии 1-2)										
Раздел 1	36	30			4					
Раздел 2	36	31			4					
Раздел 3	36	31			4					
Контроль промежуточной аттестации (час)	9									
Общий объем, часов	108	92			12					
Модуль 2 (Курс 1 Сессии 3-4)										
Раздел 4	36	30			4					
Раздел 5	36	31			4					
Раздел 6	36	31			4					
Контроль промежуточной аттестации (час)	9									
Общий объем, часов	108	92			12					
Модуль 3 (Курс 2 Сессии 1-2)										
Раздел 7	36	30			4					
Раздел 8	36	31			4					

Раздел, тема	Виды учебной работы, академических часов										
	Всего	Самостоятельная работа	Контактная работа обучающихся с педагогическими работниками								
			Всего	Лекционные занятия <i>из них: в форме практической подготовки</i>	Семинарские/ практические занятия <i>из них: в форме практической подготовки</i>	Лабораторные занятия <i>из них: в форме практической подготовки</i>	Иная контактная работа <i>из них: в форме практической подготовки</i>				
Раздел 9	36	31			4						
Контроль промежуточной аттестации (час)	9										
Общий объем, часов	108	92			12						
Модуль 4 (Курс 2 Сессии 3-4)											
Раздел 10	36	29			4						
Раздел 11	36	29			4						
Раздел 12	36	29			4						
Контроль промежуточной аттестации (час)	36										
Общий объем, часов	108	87			12						

РАЗДЕЛ 3. УЧЕБНО-МЕТОДИЧЕСКОЕ ОБЕСПЕЧЕНИЕ САМОСТОЯТЕЛЬНОЙ РАБОТЫ ОБУЧАЮЩИХСЯ ПО ДИСЦИПЛИНЕ (МОДУЛЮ)

3.1. Виды самостоятельной работы обучающихся по дисциплине «Проектирование в дизайне среды»

Заочная формы обучения

Раздел, тема	Всего	Виды самостоятельной работы обучающихся				
		Академическая активность, час	Форма академической активности	Выполнение практ. заданий, час	Форма практического задания	Рубежный текущий контроль, час
Модуль 1. Курс 1 Сессии 1-2						

Раздел 1	30	14	Подготовка к лекционным и практическим занятиям, самостоятельное изучение раздела в ЭИОС	15	реферат	1	Устный опрос
Раздел 2	31	14	Подготовка к лекционным и практическим занятиям, самостоятельное изучение раздела в ЭИОС	15	Круглый стол	1	Устный опрос
Раздел 3	31	14	Подготовка к лекционным и практическим занятиям, самостоятельное изучение раздела в ЭИОС	14	сообщение	2	Устный опрос
Общий объем по модулю/семестру, часов	92					4	
Модуль 2. Курс 1 Сессии 3-4							
Раздел 4	30	14	Подготовка к лекционным и практическим занятиям, самостоятельное изучение раздела в ЭИОС	15	реферат	1	Устный опрос
Раздел 5	31	14	Подготовка к лекционным и практическим занятиям, самостоятельное изучение раздела в ЭИОС	15	Круглый стол	1	Устный опрос
Раздел 6	31	14	Подготовка к лекционным и практическим занятиям, самостоятельное изучение раздела в ЭИОС	14	сообщение	2	Устный опрос
Общий объем по модулю/семестру, часов	92					4	
Модуль 3. Курс 2 Сессии 1-2							

Раздел 7	30	14	Подготовка к лекционным и практическим занятиям, самостоятельное изучение раздела в ЭИОС	15	реферат	1	Устный опрос
Раздел 8	31	14	Подготовка к лекционным и практическим занятиям, самостоятельное изучение раздела в ЭИОС	15	Круглый стол	1	Устный опрос
Раздел 9	31	14	Подготовка к лекционным и практическим занятиям, самостоятельное изучение раздела в ЭИОС	14	сообщение	2	Устный опрос
Общий объем по модулю/семестру, часов	92					4	
Модуль 4. Курс 2 Сессии 3-4							
Раздел 10	29	13	Подготовка к лекционным и практическим занятиям, самостоятельное изучение раздела в ЭИОС	13	реферат	3	Устный опрос
Раздел 11	29	13	Подготовка к лекционным и практическим занятиям, самостоятельное изучение раздела в ЭИОС	13	Круглый стол	3	Устный опрос
Раздел 12	29	13	Подготовка к лекционным и практическим занятиям, самостоятельное изучение раздела в ЭИОС	13	сообщение	3	Устный опрос
Общий объем по модулю/семестру, часов	87					9	

3.2 Методические указания к самостоятельной работе по дисциплине «Проектирование в дизайне среды»

РАЗДЕЛ 1. ШРИФТ

Цель: изучение фундаментальных знаний об истории, морфологии и эстетике шрифта, знакомит с пластикой и основными закономерностями формообразования.

Перечень изучаемых элементов содержания: основные типы текстовых и акцидентных шрифтов, особенности графики латиницы и кириллицы.

ПРАКТИЧЕСКОЕ ЗАДАНИЕ К РАЗДЕЛУ 1.

Форма практического задания: практическая работа.

РУБЕЖНЫЙ КОНТРОЛЬ К РАЗДЕЛУ 1.: форма рубежного контроля – просмотр практических работ.

РАЗДЕЛ 2. ТИПОГРАФИКА

Цель: практическая подготовка к использованию полученных знаний о типографике в работе над печатной продукцией.

Перечень изучаемых элементов содержания: изучение особенностей классических и современных закономерностей взаимодействия изображения и текста на полосе издания, законы композиции и приемы грамотной работы со шрифтом, комплексный подход к проектированию печатных изданий, правильный выбор шрифта и построение модульной сетки

ПРАКТИЧЕСКОЕ ЗАДАНИЕ К РАЗДЕЛУ 2.

Форма практического задания: практическая работа.

РУБЕЖНЫЙ КОНТРОЛЬ К РАЗДЕЛУ 1.2: форма рубежного контроля – просмотр практических работ.

РАЗДЕЛ 3. МУЛЬТИМЕДИА

Цель: изучение инструментов работы в мультимедийных программах, таких как Adobe After Effects, позволяющих создавать видеоролики и визуальные эффекты для телевидения, веб-сайтов и киноэкранов.

Перечень изучаемых элементов содержания: создание видеороликов и визуальных эффектов для телевидения, веб-сайтов и киноэкранов, создание на основе леттеринга, а также исторической и современной каллиграфии красивого написания отдельных слов и коротких фраз, которые служат прообразами будущих логотипов, вывесок, заголовков.

ПРАКТИЧЕСКОЕ ЗАДАНИЕ К РАЗДЕЛУ 3.

Форма практического задания: практическая работа.

РУБЕЖНЫЙ КОНТРОЛЬ К РАЗДЕЛУ 1.3: форма рубежного контроля – просмотр практических работ.

РАЗДЕЛ 4. СКЕТЧИНГ

Цель: освоение основных принципов рисования от руки, различных техник и материалов быстрого наброска.

Перечень изучаемых элементов содержания: практические занятия с вводными лекциями, обсуждениями работ графических дизайнеров и иллюстраторов и дальнейшими зарисовками с натуры или же с фото- и видеоматериалов.

ПРАКТИЧЕСКОЕ ЗАДАНИЕ К РАЗДЕЛУ 4

Форма практического задания: практическая работа.

РУБЕЖНЫЙ КОНТРОЛЬ К РАЗДЕЛУ 4: форма рубежного контроля – просмотр практических работ.

РАЗДЕЛ 5. ЦИФРОВАЯ ИЛЛЮСТРАЦИЯ

Цель: изучение стилей и техник создания современной компьютерной иллюстрации, востребованной в журнальной графике и в упаковке, с помощью редакторов растровых и векторных изображений.

Перечень изучаемых элементов содержания: виды компьютерных иллюстраций, техники выполнения в компьютерной программе

ПРАКТИЧЕСКОЕ ЗАДАНИЕ К РАЗДЕЛУ 5.

Форма практического задания: практическая работа.

РУБЕЖНЫЙ КОНТРОЛЬ К РАЗДЕЛУ 5: форма рубежного контроля – просмотр практических работ.

РАЗДЕЛ 6: ИСКУССТВО ФОТОГРАФИИ

Цель: изучение основ фотографии и получение практических навыков студийной фотосъемки.

Перечень изучаемых элементов содержания: освоение принципов постановки света, компьютерной ретуши и другие приемы, используемые в рекламной фотографии, сбор фото-материала для предстоящей работы, создавать собственный фото-банк.

ПРАКТИЧЕСКОЕ ЗАДАНИЕ К РАЗДЕЛУ 6

Форма практического задания: практическая работа.

РУБЕЖНЫЙ КОНТРОЛЬ К РАЗДЕЛУ 6: форма рубежного контроля – просмотр практических работ.

РАЗДЕЛ 7. ЗНАКООБРАЗОВАНИЕ

Цель: изучение принципов формообразования и знакообразования

Перечень изучаемых элементов содержания: Инструментарий редактора векторной графики AdobeIllustrator на примере создания знаков и логотипов.

ПРАКТИЧЕСКОЕ ЗАДАНИЕ К РАЗДЕЛУ 7

Форма практического задания: практическая работа.

РУБЕЖНЫЙ КОНТРОЛЬ К РАЗДЕЛУ 7: форма рубежного контроля – просмотр практических работ.

РАЗДЕЛ 8. РЕБРЕНДИНГ КОМПАНИИ

Цель: изучение принципов ребрендинга компании и получение навыков проектирования основных элементов фирменного стиля.

Перечень изучаемых элементов содержания: изучение трендов, технологий и инструментов, дающих навыки для проектирования основных элементов фирменного стиля.

ПРАКТИЧЕСКОЕ ЗАДАНИЕ К РАЗДЕЛУ 8

Форма практического задания: практическая работа.

РУБЕЖНЫЙ КОНТРОЛЬ К РАЗДЕЛУ 8: форма рубежного контроля – просмотр практических работ.

РАЗДЕЛ 9. ДИЗАЙН МОБИЛЬНЫХ ПРИЛОЖЕНИЙ

Цель: изучение основ дизайна мобильного приложения и получение навыков в области разработки.

Перечень изучаемых элементов содержания: разработка концепции, основные этапы разработки приложений, прототипирование, инструментарий (flinto, sketch, mindnode), брифинг

ПРАКТИЧЕСКОЕ ЗАДАНИЕ К РАЗДЕЛУ 9

Форма практического задания: практическая работа.

РУБЕЖНЫЙ КОНТРОЛЬ К РАЗДЕЛУ 9: форма рубежного контроля – просмотр практических работ.

РАЗДЕЛ 10. МНОГОСТРАНИЧНОЕ ИЗДАНИЕ

Цель: изучение стадий работы над изданием.

Перечень изучаемых элементов содержания: продумывание концепции журнала, исследование аудитории до дизайна публикации, разработка структуры и непосредственного макетирования и верстки полос.

ПРАКТИЧЕСКОЕ ЗАДАНИЕ К РАЗДЕЛУ 10.

Форма практического задания: практическая работа.

РУБЕЖНЫЙ КОНТРОЛЬ К РАЗДЕЛУ 10: форма рубежного контроля – просмотр практических работ.

РАЗДЕЛ 11. WEB-ДИЗАЙН

Цель: изучение теории рекламы и получение основных практических навыков в разработке рекламной кампании.

Перечень изучаемых элементов содержания: деятельность и структура рекламных агентств,. Основной акцент делается на разработку творческой концепции и ее реализацию на рекламных носителях (наружная реклама, пресса, интернет).

ПРАКТИЧЕСКОЕ ЗАДАНИЕ К РАЗДЕЛУ 11.

Форма практического задания: практическая работа.

РУБЕЖНЫЙ КОНТРОЛЬ К РАЗДЕЛУ 11.: форма рубежного контроля – просмотр практических работ.

РАЗДЕЛ 12. ПЕЧАТНЫЕ ТЕХНИКИ ГРАФИКИ

Цель: развитие различных творческих навыков: рисования, работы с цветом, композицией, умения выбирать техники и приемы, необходимые для реализации замысла, работа с различными материалами и технологиями, понимание их особенностей и возможностей.

Перечень изучаемых элементов содержания: эстамп, гравюра, гравюра на дереве, линолеуме, картоне и другие традиционные и современные способы ручной печати.

ПРАКТИЧЕСКОЕ ЗАДАНИЕ К РАЗДЕЛУ 12.

Форма практического задания: практическая работа.

РУБЕЖНЫЙ КОНТРОЛЬ К РАЗДЕЛУ 12: форма рубежного контроля – просмотр практических работ.

РАЗДЕЛ 4. ФОНД ОЦЕНОЧНЫХ СРЕДСТВ ДЛЯ ПРОВЕДЕНИЯ ПРОМЕЖУТОЧНОЙ АТТЕСТАЦИИ ОБУЧАЮЩИХСЯ ПО ДИСЦИПЛИНЕ (МОДУЛЮ)

4.1. Форма промежуточной аттестации обучающегося по дисциплине «Проектирование в дизайне среды»

Контрольным мероприятием промежуточной аттестации обучающихся по учебной дисциплине «Проектирование в дизайне среды» является экзамен / зачет / дифференцированный зачет, который проводится в устной / письменной форме.

4.2. Перечень компетенций с указанием этапов их формирования в процессе освоения образовательной программы

Код компетенции	Содержание компетенции (части компетенции)	Результаты обучения	Этапы формирования компетенций в процессе освоения образовательной программы
ОПК-4	Способен организовывать, проводить и участвовать в художественных выставках,	З Знать - теорию и методологию проектирования современными технологиями в дизайне; - решения при разработке инновационного проекта	Этап формирования знаний

	<p>конкурсах, фестивалях; разрабатывать и реализовывать инновационные художественно-творческие мероприятия, презентации, инсталляции, проявлять творческую инициативу</p>	<p>и выбирать технические средства и технологии, в том числе, с учётом экологических последствий их применения</p>	
<p>Уметь - разрабатывать проекты в дизайне с помощью инновационных технологий; - вести научно-исследовательскую и творческую деятельность в области дизайна; - использовать современные технологии</p>		<p>Этап формирования умений</p>	
<p>Владеть - методами современного дизайн - проектирования</p>		<p>Этап формирования навыков и получения опыта</p>	
ПК-3	<p>способностью к системному пониманию художественно-творческих задач проекта, выбору необходимых методов исследования и творческого исполнения, связанных с конкретным дизайнерским решением</p>	<p>знать: методы исследования и творческого исполнения для реализации конкретных дизайнерских решений;</p>	<p>Этап формирования знаний</p>
		<p>уметь: уметь поставить художественно-творческие задачи и предложить их решение, системно художественно-творческие проекты;</p>	<p>Этап формирования умений</p>
		<p>владеть: методиками необходимых методов исследования и творческого исполнения</p>	<p>Этап формирования навыков и получения опыта</p>
ПК-5	<p>способностью обосновывать свои предложения, составлять подробную спецификацию требований к проекту и реализовывать проектную идею, основанную на концептуальном, творческом подходе, на практике</p>	<p>знать: основы системного понимания художественно-творческих задач дизайнерского проектирования</p>	<p>Этап формирования знаний</p>
		<p>Уметь уметь: синтезировать набор возможных решений задач к выполнению дизайн- проекта, разработать проектную идею, составлять подробную спецификацию требований к проекту;</p>	<p>Этап формирования умений</p>
		<p>владеть: знаниями различных методик выполнения дизайн-</p>	<p>Этап формирования навыков и получения опыта</p>

		проекта, навыками разработки проектной идеи	
ПК-6	готовностью демонстрировать наличие комплекса информационно-технологических знаний, владением приемами компьютерного мышления и способность к моделированию процессов, объектов и систем используя современные проектные технологии для решения профессиональных задач доклады и сообщения	знать: основные понятия, категории и закономерности искусства типографики; основы шрифтоведения, композиции, полиграфии, книжного дизайна, плаката, фирменного стиля; основы комплексного проектирования в графическом дизайне;	Этап формирования знаний
		уметь: применять полученные знания по полиграфическим технологиям; профессионально, грамотно выполнить работу с учетом технологических требований и возможностей воспроизведения в материале;	Этап формирования умений
		владеть: методикой комплексного проектирования, а также методами и средствами решения конкретных проектных заданий; модульной системой верстки печатных материалов и принципами создания сквозной структуры оформления.	Этап формирования навыков и получения опыта
ПК-8	способностью организовать рабочие места, осуществлять профилактику производственного травматизма и профессиональных заболеваний	Знать Правила организации рабочих мест	Этап формирования знаний
		Уметь Организовывать рабочие места, осуществлять профилактику производственного травматизма и профессиональных заболеваний	Этап формирования умений
		Владеть способностью организовать рабочие	Этап формирования навыков и получения

		места, осуществлять профилактику производственного травматизма и профессиональных заболеваний	опыта
ПК-9	способностью организации работы творческого коллектива исполнителей, готовностью к принятию профессиональных и управленческих решений, определению порядка выполнения работ и поиску оптимальных решений при создании продукции с учетом требований качества, надежности и стоимости	Знать: порядок выполнения работ при создании дизайн-продукции	Этап формирования знаний
		Уметь: определить порядок выполнения работ и осуществить поиск оптимальных решений при создании продукции с учетом требований качества, надежности и стоимости	Этап формирования умений
		Владеть: организаторскими способностями, навыками принятия профессиональных и управленческих решений	Этап формирования навыков и получения опыта
ПК-10	способностью владеть методами авторского надзора, способами продвижения творческого продукта на рынке услуг и иметь целостное представление о проведении процедуры консультационного характера	Знать методы авторского надзора, способами продвижения творческого продукта на рынке услуг и иметь целостное представление о проведении процедуры консультационного характера	Этап формирования знаний
		Уметь Продвигать творческий продукт на рынке услуг и иметь целостное представление о проведении процедуры консультационного характера	Этап формирования умений
		Владеть методами авторского надзора, способами продвижения творческого продукта на рынке услуг и	Этап формирования навыков и получения опыта

		иметь целостное представление о проведении процедуры консультационного характера	
--	--	--	--

4.3 Описание показателей и критериев оценивания компетенций на различных этапах их формирования, описание шкал оценивания

Код компетенции	Этапы формирования компетенций	Показатель оценивания компетенции	Критерии и шкалы оценивания
ОПК- 4, ПК-3; ПК-5; ПК-6; ПК-8; ПК-9; ПК-10	Этап формирования знаний	<p>Теоретический блок вопросов.</p> <p>Уровень освоения программного материала, логика и грамотность изложения, умение самостоятельно обобщать и излагать материал</p>	<p>1) обучающийся глубоко и прочно освоил программный материал, исчерпывающе, последовательно, грамотно и логически стройно его излагает, тесно увязывает с задачами и будущей деятельностью, не затрудняется с ответом при видоизменении задания, умеет самостоятельно обобщать и излагать материал, не допуская ошибок: (9-10] баллов;</p> <p>2) обучающийся твердо знает программный материал, грамотно и по существу излагает его, не допуская существенных неточностей в ответе на вопрос, может правильно применять теоретические положения: [8-9) баллов;</p> <p>3) обучающийся освоил основной материал, но не знает отдельных деталей, допускает неточности, недостаточно правильные формулировки, нарушает последовательность в изложении программного материала: (6-8) баллов;</p> <p>4) обучающийся не знает значительной части программного материала, допускает существенные ошибки: [0-6] баллов.</p>

ОПК- 4, ПК-3; ПК-5; ПК-6; ПК-8; ПК-9; ПК-10	Этап формирования умений	<p>Аналитическое задание (<i>задачи, ситуационные задания, кейсы, проблемные ситуации и т.д.</i>)</p> <p>Практическое применение теоретических положений применительно к профессиональным задачам, обоснование принятых решений</p>	<p>1) свободно справляется с задачами и практическими заданиями, правильно обосновывает принятые решения, задание выполнено верно, даны ясные аналитические выводы к решению задания, подкрепленные теорией: (9-10] баллов;</p> <p>2) владеет необходимыми умениями и навыками при выполнении практических заданий, задание выполнено верно, отмечается хорошее развитие аргумента, однако отмечены погрешности в ответе, скорректированные при собеседовании: [8-9) баллов;</p> <p>3) испытывает затруднения в выполнении практических заданий, задание выполнено с ошибками, отсутствуют логические выводы и заключения к решению: (6-8) баллов;</p> <p>4) практические задания, задачи выполняет с большими затруднениями или задание не выполнено вообще, или задание выполнено не до конца, нет четких выводов и заключений по решению задания, сделаны неверные выводы по решению задания: [0-6] баллов.</p>
ОПК- 4, ПК-3; ПК-5; ПК-6; ПК-8; ПК-9; ПК-10	Этап формирования навыков и получения опыта.	<p>Аналитическое задание (<i>задачи, ситуационные задания, кейсы, проблемные ситуации и т.д.</i>)</p> <p>Решение практических заданий и задач, владение навыками и умениями при выполнении практических заданий, самостоятельность, умение обобщать и излагать материал.</p>	<p>1) свободно справляется с задачами и практическими заданиями, правильно обосновывает принятые решения, задание выполнено верно, даны ясные аналитические выводы к решению задания, подкрепленные теорией: (9-10] баллов;</p> <p>2) владеет необходимыми умениями и навыками при выполнении практических заданий, задание выполнено верно, отмечается хорошее развитие аргумента, однако отмечены погрешности в ответе, скорректированные при собеседовании: [8-9) баллов;</p> <p>3) испытывает затруднения в выполнении практических заданий, задание выполнено с ошибками, отсутствуют логические выводы и заключения к решению: (6-8) баллов;</p> <p>4) практические задания, задачи выполняет с большими затруднениями или задание не выполнено вообще, или задание выполнено не до конца, нет четких выводов и заключений по решению задания, сделаны неверные выводы по решению задания: [0-6] баллов.</p>

4.4 Типовые контрольные задания или иные материалы, необходимые для оценки знаний, умений, навыков и (или) опыта деятельности, характеризующих этапы формирования компетенций в процессе освоения образовательной программы

Примерные вопросы для проведения промежуточной аттестации обучающихся по дисциплине «Проектирование в дизайне среды»

Теоретический блок вопросов:

1. Понятие образ vs информация, или акциденция
2. Краткая история акциденции от раннепечатных книг до настоящего времени
3. Особенности акцидентных шрифтов и их современные классификации
4. Шрифтовые приемы акциденции, акциденция в наборе и верстке
5. Композиционные приёмы акциденции
6. Мобильная аналитика
7. Lean Strategy Workshop

8. Generative Research
9. Дизайн-процессы
10. Marketing Research
11. Agile, Scrum, Kanban
12. Big data
13. Business Modelling
14. Инфографика и скрайбинг.
15. Композиция книги, книжная иллюстрация
16. Каллиграфия, каллиграфический плакат, леттеринг.
17. Комикс как контекст современной графики Design Sprint – взгляд из Mail.ru
18. Базовый фреймворк (Design thinking, User-centered design)
19. Этапы разработки приложений, прототипирование, инструментарий (flinto, sketch, mindnode), брифинг.
20. Стратегия: service blueprint и customer journey.
21. Бизнес и менеджмент проекта: роль арт-директора.
22. Типографика как основа дизайна, веб-типографика.
23. Дизайн, соответствующий цифровым медиа.
24. Мышление: идеи, эксперименты, прототипирование.
25. Технологии, стоящие за продуктом: возможности и ограничения
26. Методология разработки: задачи, время, приоритеты
27. Teamwork: работа с дизайнерами, программистами, менеджерами
28. Разработка продукта для клиента
29. Разработка продукта в стартапе

4.5 Методические материалы, определяющие процедуры оценивания знаний, умений, навыков и (или) опыта деятельности, характеризующих этапы формирования компетенций

Промежуточная аттестация по дисциплине «Проектирование в дизайне среды» проводится в соответствии с Положением о промежуточной аттестации обучающихся по основным профессиональным образовательным программам высшего образования – программ магистратуры в Российском государственном социальном университете и Положение о балльно-рейтинговой системе оценки успеваемости обучающихся по основным профессиональным образовательным программам высшего образования - программам магистратуры в Российском государственном социальном университете.

На промежуточную аттестацию отводится 20 рейтинговых баллов.

Ответы обучающегося на контрольном мероприятии промежуточной аттестации оцениваются педагогическим работником по 20 - балльной шкале, а итоговая оценка по дисциплине «Проектирование в дизайне среды» выставляется по пятибалльной системе для экзамена/дифференцированного зачета и по системе зачтено/не зачтено для зачета.

Критерии выставления оценки определяются Положением о балльно-рейтинговой системе оценки успеваемости обучающихся по основным профессиональным образовательным программам высшего образования - программам магистратуры в Российском государственном социальном университете.

РАЗДЕЛ 5. УСЛОВИЯ РЕАЛИЗАЦИИ ДИСЦИПЛИНЫ (МОДУЛЯ)

5.1. Перечень основной и дополнительной учебной литературы для освоения дисциплины «Проектирование в дизайне среды»

5.1.1. Основная литература

1. *Воронова, И. В.* Проектирование : учебное пособие для вузов / И. В. Воронова. — 2-е изд. — Москва : Издательство Юрайт, 2022. — 167 с. — (Высшее образование). — ISBN 978-5-534-14420-8. — URL : <https://urait.ru/bcode/496985>
2. *Жданов, Н. В.* Архитектурно-дизайнерское проектирование: виртографика : учебное пособие для вузов / Н. В. Жданов, А. В. Скворцов. — Москва : Издательство Юрайт, 2022. — 78 с. — (Высшее образование). — ISBN 978-5-534-13363-9. — URL : <https://urait.ru/bcode/497423>
3. *Жердев, Е. В.* Архитектурно-дизайнерское проектирование: метафора в дизайне : учебное пособие для вузов / Е. В. Жердев. — 3-е изд., испр. — Москва : Издательство Юрайт, 2022. — 573 с. — (Высшее образование). — ISBN 978-5-534-14699-8. — URL : <https://urait.ru/bcode/493982>
4. *Мелкова, С. В.* Дизайн-проектирование костюма : учебное пособие для вузов / С. В. Мелкова. — 2-е изд. — Москва : Издательство Юрайт, 2022. — 91 с. — (Высшее образование). — ISBN 978-5-534-14283-9. — URL : <https://urait.ru/bcode/496584>

5.1.2. Дополнительная литература

1. Графический дизайн. Современные концепции : учебное пособие для вузов / Е. Э. Павловская [и др.] ; ответственный редактор Е. Э. Павловская. — 2-е изд., перераб. и доп. — Москва : Издательство Юрайт, 2020. — 119 с. — (Высшее образование). — ISBN 978-5-534-11169-9. — Текст : электронный // ЭБС Юрайт [сайт]. — URL: <https://urait.ru/bcode/454541> .
2. Кузвесова, Н.Л. История графического дизайна: от модерна до конструктивизма: учебное пособие / Н.Л. Кузвесова; Министерство образования и науки Российской Федерации, Федеральное государственное бюджетное образовательное учреждение высшего профессионального образования «Уральская государственная архитектурно-художественная академия» (ФГБОУ ВПО «УралГАХА»). - Екатеринбург: Архитектон, 2015. - 107 с.: ил. - Библиогр. в кн. - ISBN 978-5-7408-0203-9; То же [Электронный ресурс]. - URL: <http://biblioclub.ru/index.php?page=book&id=455462>
3. Мелькин, Н.В. Искусство продвижения сайта. Полный курс SEO: от идеи до первых клиентов / Н.В. Мелькин, К.С. Горяев. - Москва; Вологда : Инфра-Инженерия, 2017. - 269 с.: ил. - ISBN 978-5-9729-0139-5; То же [Электронный ресурс]. - URL: <http://biblioclub.ru/index.php?page=book&id=464474>
4. Овчинникова, Р.Ю. Дизайн в рекламе: основы графического проектирования : учебное пособие / Р.Ю. Овчинникова ; под ред. Л.М. Дмитриева. - М. : Юнити-Дана, 2015. - 239 с. // ISBN: 978-5-238-01525-5 / То же [Электронный ресурс]. - URL: https://biblioclub.ru/index.php?page=book_red&id=115010&sr=1
5. Шокорова, Л. В. Стилизация в дизайне и декоративно-прикладном искусстве / Л. В. Шокорова. — 2-е изд., перераб. и доп. — Москва : Издательство Юрайт, 2020. — 110 с. — (Высшее образование). — ISBN 978-5-534-09988-1. — Текст : электронный // ЭБС Юрайт [сайт]. — URL: <https://urait.ru/bcode/454511>

5.2 Перечень ресурсов информационно-коммуникационной сети «Интернет», необходимых для освоения дисциплины «Проектирование в дизайне среды»

№ №	Название электронного ресурса	Описание электронного ресурса	Используемый для работы адрес
1.	ЭБС «Университетская библиотека онлайн»	Электронная библиотека, обеспечивающая доступ высших и средних учебных заведений, публичных библиотек и корпоративных пользователей к наиболее востребованным материалам по всем отраслям знаний от ведущих российских издательств	http://biblioclub.ru/
2.	Научная электронная библиотека eLIBRARY.ru	Крупнейший российский информационно-аналитический портал в области науки, технологии, медицины и образования,	http://elibrary.ru/

		содержащий рефераты и полные тексты более 34 млн научных публикаций и патентов	
3.	Образовательная платформа Юрайт	Электронно-библиотечная система для ВУЗов, ССУЗов, обеспечивающая доступ к учебникам, учебной и методической литературе по различным дисциплинам.	https://urait.ru/
4.	База данных "EastView"	Полнотекстовая база данных периодических изданий	https://dlib.eastview.com
5.	Электронная библиотека "Grebennikon"	Библиотека предоставляет доступ более чем к 30 журналам, выпускаемых Издательским домом "Гребенников".	https://grebennikon.ru/

5.3 Методические указания для обучающихся по освоению дисциплины «Проектирование в дизайне среды»

Освоение обучающимся дисциплины «Проектирование в дизайне среды» предполагает изучение материалов дисциплины «Проектирование в дизайне среды» на аудиторных занятиях и в ходе самостоятельной работы. Аудиторные занятия проходят в форме лекций, семинаров и практических занятий. Самостоятельная работа включает разнообразный комплекс видов и форм работы обучающихся.

Для успешного освоения дисциплины «Проектирование в дизайне среды» и достижения поставленных целей необходимо внимательно ознакомиться с рабочей программой дисциплины «Проектирование в дизайне среды», доступной в электронной информационно-образовательной среде РГСУ.

Следует обратить внимание на списки основной и дополнительной литературы, на предлагаемые преподавателем ресурсы информационно-телекоммуникационной сети Интернет. Эта информация необходима для самостоятельной работы обучающегося.

При подготовке к аудиторным занятиям необходимо помнить особенности каждой формы его проведения.

Подготовка к учебному занятию лекционного типа заключается в следующем.

С целью обеспечения успешного обучения обучающийся должен готовиться к лекции, поскольку она является важнейшей формой организации учебного процесса, поскольку:

- знакомит с новым учебным материалом;
- разъясняет учебные элементы, трудные для понимания;
- систематизирует учебный материал;
- ориентирует в учебном процессе.

С этой целью:

- внимательно прочитайте материал предыдущей лекции;
- ознакомьтесь с учебным материалом по учебнику и учебным пособиям с темой прочитанной лекции;
- внесите дополнения к полученным ранее знаниям по теме лекции на полях лекционной тетради;
- запишите возможные вопросы, которые вы зададите лектору на лекции по материалу изученной лекции;
- постарайтесь уяснить место изучаемой темы в своей подготовке;
- узнайте тему предстоящей лекции (по тематическому плану, по информации лектора) и запишите информацию, которой вы владеете по данному вопросу.

Подготовка к занятию семинарского типа

При подготовке и работе во время проведения лабораторных работ и занятий семинарского типа следует обратить внимание на следующие моменты: на процесс предварительной подготовки, на работу во время занятия, обработку полученных результатов, исправление полученных замечаний.

Предварительная подготовка к учебному занятию семинарского типа заключается в изучении теоретического материала в отведенное для самостоятельной работы время, ознакомление с инструктивными материалами с целью осознания задач лабораторной работы/практического занятия, техники безопасности при работе с приборами, веществами.

Работа во время проведения учебного занятия семинарского типа включает:

- консультирование студентов преподавателями и вспомогательным персоналом с целью предоставления исчерпывающей информации, необходимой для самостоятельного выполнения предложенных преподавателем задач, ознакомление с правилами техники безопасности при работе в лаборатории;

- самостоятельное выполнение заданий согласно обозначенной учебной программой тематики.

Обработка, обобщение полученных результатов лабораторной работы проводится обучающимися самостоятельно или под руководством преподавателя (в зависимости от степени сложности поставленных задач). В результате оформляется индивидуальный отчет. Подготовленная к сдаче на контроль и оценку работа сдается преподавателю. Форма отчетности может быть письменная, устная или две одновременно. Главным результатом в данном случае служит получение положительной оценки по каждой лабораторной работе/практическому занятию. Это является необходимым условием при проведении рубежного контроля и допуска к зачету/дифференцированному зачету/экзамену. При получении неудовлетворительных результатов обучающийся имеет право в дополнительное время пересдать преподавателю работу до проведения промежуточной аттестации.

Самостоятельная работа.

Для более углубленного изучения темы задания для самостоятельной работы рекомендуется выполнять параллельно с изучением данной темы. При выполнении заданий по возможности используйте наглядное представление материала. Более подробная информация о самостоятельной работе представлена в разделах «Учебно-методическое обеспечение самостоятельной работы по дисциплине (модулю)», «Методические указания к самостоятельной работе по дисциплине (модулю)».

5.4 Информационно-технологическое обеспечение образовательного процесса по дисциплины «Проектирование в дизайне среды»

5.4.1. Средства информационных технологий

1. Персональные компьютеры;
2. Средства доступа в Интернет;
3. Проектор.

5.4.2. Программное обеспечение

1. Операционная система: AstraLinux SE или Windows 7
2. Пакетов офисных программ: LibreOffice или Microsoft Office Professional Plus 2007 Russian Academic
3. Справочная система Консультант+
4. Okular или AcrobatReader DC
5. Ark или 7-zip
6. SKY DNS
7. True Conf (client)

5.4.3. Информационные справочные системы и профессиональные базы данных

№ №	Название электронного ресурса	Описание электронного ресурса	Используемый для работы адрес
1.	ЭБС «Университетская»	Электронная библиотека, обеспечивающая доступ высших и средних учебных	http://biblioclub.ru/

	библиотека онлайн»	заведений, публичных библиотек и корпоративных пользователей к наиболее востребованным материалам по всем отраслям знаний от ведущих российских издательств	
2.	Научная электронная библиотека eLIBRARY.ru	Крупнейший российский информационно-аналитический портал в области науки, технологии, медицины и образования, содержащий рефераты и полные тексты более 34 млн научных публикаций и патентов	http://elibrary.ru/
3.	Образовательная платформа Юрайт	Электронно-библиотечная система для ВУЗов, ССУЗов, обеспечивающая доступ к учебникам, учебной и методической литературе по различным дисциплинам.	https://urait.ru/
4.	База данных "EastView"	Полнотекстовая база данных периодических изданий	https://dlib.eastview.com
5.	Электронная библиотека "Grebennikon"	Библиотека предоставляет доступ более чем к 30 журналам, выпускаемых Издательским домом "Гребенников".	https://grebennikon.ru/

5.5 Материально-техническое обеспечение образовательного процесса по дисциплине «Проектирование в дизайне среды»

Для изучения дисциплины «Проектирование в дизайне среды» в рамках реализации основной профессиональной образовательной программы высшего образования – программы магистратуры по направлению подготовки 54.04.01 Дизайны используются:

Учебная аудитория для занятий лекционного типа оснащена специализированной мебелью (стол для преподавателя, парты, стулья, доска для написания мелом); техническими средствами обучения (компьютер, видеопроекторное оборудование, средства звуковоспроизведения, экран и имеющие выход в сеть Интернет).

Учебная аудитория для практических занятий: оснащена специализированной мебелью (стол для преподавателя, парты, стулья, доска для написания мелом); техническими средствами обучения (компьютер, видеопроекторное оборудование, средства звуковоспроизведения, экран и имеющие выход в сеть Интернет).

Помещения для самостоятельной работы обучающихся: оснащены специализированной мебелью (парты, стулья) техническими средствами обучения (персональные компьютеры с доступом в сеть интернет и обеспечением доступа в электронно-информационную среду университета, программным обеспечением).

5.6 Образовательные технологии

При реализации дисциплины «Проектирование в дизайне среды» применяются различные образовательные технологии, в том числе технологии электронного обучения.

Освоение дисциплины «Проектирование в дизайне среды» предусматривает использование в учебном процессе активных и интерактивных форм проведения учебных занятий в форме творческие проекты в сочетании с внеаудиторной работой с целью формирования и развития **профессиональных** навыков обучающихся.

При освоении дисциплины «Проектирование в дизайне среды» предусмотрено применением электронного обучения.

Учебные часы дисциплины «Проектирование в дизайне среды» предусматривают классическую контактную работу преподавателя с обучающимся в аудитории и контактную работу посредством электронной информационно-образовательной среды в синхронном и асинхронном режиме (вне аудитории) посредством применения возможностей компьютерных

технологий (электронная почта, электронный учебник, тестирование, вебинар, видеофильм, презентация, форум и др.).

В рамках дисциплины «Проектирование в дизайне среды» предусмотрены встречи с руководителями и работниками организаций, деятельность которых связана дизайном среды реализуемой основной профессиональной образовательной программы высшего образования – программы магистратуры.

ЛИСТ РЕГИСТРАЦИИ ИЗМЕНЕНИЙ

№ п/п	Содержание изменения	Реквизиты документа об утверждении изменения	Дата введения изменения
1.	Утверждена и введена в действие решением Ученого совета факультета на основании Федерального государственного образовательного стандарта высшего образования по направлению подготовки 54.04.01 Дизайн (магистратура), утвержденным приказом Министерства образования и науки Российской Федерации от 13.08.2020г № 1004	Протокол заседания Ученого совета факультета № 9 от «28» апреля 2022года	---.---.---
2.		Протокол заседания Ученого совета факультета № _____ от «___» _____ 20__ года	---.---.---
3.		Протокол заседания Ученого совета факультета № _____ от «___» _____ 20__ года	---.---.---
4.		Протокол заседания Ученого совета факультета № _____ от «___» _____ 20__ года	---.---.---



Министерство науки и высшего образования Российской Федерации
Федеральное государственное бюджетное образовательное
учреждение
высшего образования
«Российский государственный социальный университет»

УТВЕРЖДАЮ
Декан факультета

Н.И. Ануфриева
28 апреля 2022 г.

**РАБОЧАЯ ПРОГРАММА ДИСЦИПЛИНЫ (МОДУЛЯ)
МЕТОДОЛОГИЯ И МЕТОДЫ НАУЧНО-ИССЛЕДОВАТЕЛЬСКОЙ ДЕЯТЕЛЬНОСТИ В
СФЕРЕ ИСКУССТВА И ОБРАЗОВАНИЯ**

**Направление подготовки
54.04.01 «Дизайн»**

**Направленность (профиль)
«Дизайн среды»**

**ОБРАЗОВАТЕЛЬНАЯ ПРОГРАММА ВЫСШЕГО ОБРАЗОВАНИЯ - ПРОГРАММА
МАГИСТРАТУРЫ**

**Форма обучения
Заочная**

Москва 2022

Рабочая программа дисциплины «Методология и методы научно-исследовательской деятельности в сфере искусства и образования» разработана на основании федерального государственного образовательного стандарта высшего образования –магистратурапо направлению подготовки 54.04.01Дизайн, утвержденного приказом Министерства образования и науки Российской Федерации от 13.08.2020 № 1004, учебного плана по основной профессиональной образовательной программе высшего образования - программы магистратуры по направлению подготовки/специальности 54.04.01 Дизайн, а также с учетом рекомендованной примерной основной образовательной программой и с учетом следующих профессиональных стандартов, сопряженных с профессиональной деятельностью выпускника:

- 01.001 «Педагог (педагогическая деятельность в сфере дошкольного, начального общего, основного общего, среднего общего образования) (воспитатель, учитель)"

- 01.003 "Педагог дополнительного образования детей и взрослых"

Рабочая программа дисциплины «Методология и методы научно-исследовательской деятельности в сфере искусства и образования» разработана: Кандидатом педагогических наук, членом союза художников Подмосковья Чероковой А.В.

Руководитель основной образовательной программы
Кандидат педагогических наук, член союза художников Подмосковья

А.В. Черокова

(подпись)

Рабочая программа дисциплины «Методология и методы научно-исследовательской деятельности в сфере искусства и образования»обсуждена и утверждена на Ученом совете факультета искусств

Протокол № 9 от «28» апреля 2022 года

Декан факультета,
Д-р пед наук, профессор

Н.И.Ануфриева

(подпись)

Рабочая программа дисциплины «Методология и методы научно-исследовательской деятельности в сфере искусства и образования» рекомендована к утверждению представителями организаций-работодателей:

ГБОУ ДО г. Москвы ЦТР и МО

«Радость»

Зам.директора, к.п.н

А.А. Бондарев

(подпись)

МАУК «Центр искусств и ремесел»

Директор

О.В. Мамич

(подпись)

Рабочая программа дисциплины «Методология и методы научно-исследовательской деятельности в сфере искусства и образования» рецензирована и рекомендована к утверждению:

Доктор педагогических наук, профессор
кафедры искусств и художественного творчества РГСУ

А.В. Смирнов

(подпись)

Доктор педагогических наук, профессор,
и.о. проректора по учебно-методической работе МГИМ им. А.Г. Шнитке

Н.Б. Буянова

(подпись)

Согласовано
Научная библиотека, директор

И.Г. Маляр

(подпись)

СОДЕРЖАНИЕ

РАЗДЕЛ 1. ПАСПОРТ РАБОЧЕЙ ПРОГРАММЫ ДИСЦИПЛИНЫ (МОДУЛЯ).....	4
1.1 Цель и задачи дисциплины (модуля).....	4
1.2. Место дисциплины (модуля) в структуре основной профессиональной образовательной программы высшего образования-программы магистратуры	4
1.3 Планируемые результаты обучения по дисциплине (модулю) в рамках планируемых результатов освоения основной профессиональной образовательной программы высшего образования – программы магистратуры соотнесенные установленными индикаторами достижения компетенций	4
РАЗДЕЛ 2. СТРУКТУРА И СОДЕРЖАНИЕ ДИСЦИПЛИНЫ (МОДУЛЯ).....	7
2.1 Объем дисциплины (модуля), включая контактную работы обучающегося с педагогическими работниками и самостоятельную работу обучающегося.....	7
2.2. Учебно-тематический план дисциплины (модуля).....	7
РАЗДЕЛ 3. УЧЕБНО-МЕТОДИЧЕСКОЕ ОБЕСПЕЧЕНИЕ САМОСТОЯТЕЛЬНОЙ РАБОТЫ ОБУЧАЮЩИХСЯ ПО ДИСЦИПЛИНЕ (МОДУЛЮ).....	8
3.1. Виды самостоятельной работы обучающихся по дисциплине (модулю).....	8
3.2 Методические указания к самостоятельной работе по дисциплине (модулю).....	9
РАЗДЕЛ 4. ФОНД ОЦЕНОЧНЫХ СРЕДСТВ ДЛЯ ПРОВЕДЕНИЯ ПРОМЕЖУТОЧНОЙ АТТЕСТАЦИИ ОБУЧАЮЩИХСЯ ПО ДИСЦИПЛИНЕ (МОДУЛЮ).....	15
4.1. Форма промежуточной аттестации обучающегося по дисциплине (модулю).....	15
4.2. Перечень компетенций с указанием этапов их формирования в процессе освоения образовательной программы.....	15
4.3 Описание показателей и критериев оценивания компетенций на различных этапах их формирования, описание шкал оценивания	15
4.4 Типовые контрольные задания или иные материалы, необходимые для оценки знаний, умений, навыков и (или) опыта деятельности, характеризующих этапы формирования компетенций в процессе освоения образовательной программы.....	17
4.5 Методические материалы, определяющие процедуры оценивания знаний, умений, навыков и (или) опыта деятельности, характеризующих этапы формирования компетенций	19
РАЗДЕЛ 5. УСЛОВИЯ РЕАЛИЗАЦИИ ДИСЦИПЛИНЫ (МОДУЛЯ).....	22
5.1. Перечень основной и дополнительной учебной литературы для освоения дисциплины (модуля).....	22
5.2 Перечень ресурсов информационно-коммуникационной сети «Интернет», необходимых для освоения дисциплины (модуля).....	22
5.3 Методические указания для обучающихся по освоению дисциплины (модуля)	23
5.4 Информационно-технологическое обеспечение образовательного процесса по дисциплине (модулю).....	25
5.5 Материально-техническое обеспечение образовательного процесса по дисциплине (модулю)	25
5.6 Образовательные технологии.....	26
ЛИСТ РЕГИСТРАЦИИ ИЗМЕНЕНИЙ.....	27

РАЗДЕЛ 1. ПАСПОРТ РАБОЧЕЙ ПРОГРАММЫ ДИСЦИПЛИНЫ (МОДУЛЯ)

1.1 Цель и задачи дисциплины *«Методология и методы научно-исследовательской деятельности в сфере искусства и образования»*

Цель дисциплины «Методология и методы научно-исследовательской деятельности в сфере искусства и образования» заключается в получении обучающимися теоретических знаний о науке и научных исследованиях с последующим применением их в профессиональной сфере, а также формировании практических навыков по организации, планированию и осуществлению научных исследований, использованию различных инструментов проведения исследований в профессиональной деятельности,

Задачи дисциплины «Методология и методы научно-исследовательской деятельности в сфере искусства и образования»:

1. изучение методологии как основы теории, истории и методики досуговой деятельности;
2. обнаружение связей методологии педагогики социокультурного образования с философией, психологией, музыковедением;
3. освоение теоретических и эмпирических методов познания и преобразования культурно-досуговой действительности;
4. изучение методологических характеристик социокультурного исследования;
5. освоение форм и видов исследовательской культурно-досуговой деятельности

1.2. Место дисциплины *«Методология и методы научно-исследовательской деятельности в сфере искусства и образования»* в структуре основной профессиональной образовательной программы высшего образования- программы магистратуры

Дисциплина «Методология и методы научно-исследовательской деятельности в сфере искусства и образования» реализуется в обязательной части, формируемой участниками образовательных отношений части основной образовательной программы по направлению подготовки /специальности «54.04.01 Дизайн» заочной формам обучения.

Изучение дисциплины «Методология и методы научно-исследовательской деятельности в сфере искусства и образования» базируется на знаниях и умениях, полученных обучающимися ранее в ходе освоения программного материала ряда дисциплин (модулей): «Управление проектами и программами».

Перечень последующих дисциплин (модулей), для которых необходимы знания, умения и навыки, формируемые данной дисциплиной (модулем): «История и методология дизайна».

1.3 Планируемые результаты обучения по дисциплине *«Методология и методы научно-исследовательской деятельности в сфере искусства и образования»* в рамках планируемых результатов освоения основной профессиональной образовательной программы высшего образования – программы магистратуры соотнесенные с установленными индикаторами достижения компетенций

Процесс освоения дисциплины «Методология и методы научно-исследовательской деятельности в сфере искусства и образования» направлен на формирование у обучающихся следующих универсальных, общепрофессиональных и профессиональных компетенций: ОПК-2; ОПК-5, ПК-1; ПК-11 в соответствии с основной профессиональной образовательной программой высшего образования – программой магистратуры по направлению подготовки 54.04.01 Дизайн

В результате освоения дисциплины «Методология и методы научно-исследовательской деятельности в сфере искусства и образования» обучающийся должен демонстрировать следующие результаты:

Категория компетенций	Код компетенции	Формулировка компетенции	Код и наименование индикатора достижения компетенции	Результаты обучения
-----------------------	-----------------	--------------------------	--	---------------------

<p>Научно-исследовательская деятельность</p>	<p>ОПК-2</p>	<p>Способен работать с научной литературой; собирать, анализировать и обобщать результаты научных исследований; оценивать полученную информацию; выполнять отдельные виды работ при проведении научных исследований с применением современных научных методов; самостоятельно обучаться; приобретать и использовать в практической деятельности новые знания и умения; участвовать в научно-практических конференциях; делать доклады и сообщения</p>	<p>ОПК-2.1. Изучает научную литературу; собирает результаты научных исследований; оценивает полученную информацию; понимает научно-исследовательскую работу; участвует в научно-практических конференциях. ОПК-2.2. Анализирует научную литературу; обобщает результаты научных исследований; синтезирует полученную информацию; участвует в научно-исследовательской работе; участвует в научно-практических конференциях. ОПК-2.3. Применяет результаты работы с научной литературой и результаты научных исследований; оценивает полученную информацию; самостоятельно проводит научно-исследовательскую работу; участвует в научно-практических конференциях.</p>	<p>Знать способы осуществления собственной научно-исследовательской работы, виды и формы представления научной информации Уметь отбирать научную информацию и на ее основе самостоятельно осуществлять научное исследование в избранной сфере профессиональной деятельности Владеть опытом обоснования научных выводов на основе анализа систематизированной информации в рамках проведения научно-исследовательской работы</p>
<p>Педагогическая деятельность</p>	<p>ОПК-5</p>	<p>Способен осуществлять педагогическую деятельность по программам профессионального образования и дополнительного профессионального образования</p>	<p>ОПК-5.1. Определяет особенности педагогической деятельности в сфере дошкольного, начального общего, основного общего, среднего общего образования, профессионального</p>	<p>Знать основы современной образовательной политики в России, основы дидактики и теории воспитания Уметь</p>

			<p>обучения и дополнительного образования. ОПК-5.2. Анализирует и систематизирует информацию в рамках осуществления педагогической деятельности в сфере дошкольного, начального общего, основного общего, среднего общего образования, профессионального обучения и дополнительного образования. ОПК-5.3. Использует необходимые средства в педагогической деятельности в сфере дошкольного, начального общего, основного общего, среднего общего образования, профессионального обучения и дополнительного образования.</p>	<p>проектировать педагогический процесс на основе положений современной дидактики и теории воспитания, управ-лять познавательной деятельностью обучающихся, разрабаты-вать планы рабо-ты образовательных организаций разного типа Владеть опытом критическо-го анализа педагогических явлений и процессов, проекти-рования педагогиче-ского процесса в об-разовательных орг а- низациях разного типа</p>
	ПК-1	<p>готовностью демонстрировать навыки научно-исследовательской деятельности (планирование научного исследования, сбор информации и ее обработки, фиксирования и обобщения полученных результатов), способностью представлять итоги проделанной работы в виде отчетов, рефератов,</p>	<p>ПК-1.1 способностью представлять итоги проделанной работы в виде отчетов, рефератов, статей, оформленных в соответствии с имеющимися требованиями ПК-1.2 владеть опытом публичных выступлений с научными докладами и сообщениями</p>	<p>Знать: способы сбора информации и ее обработки, способы обобщения полученных результатов Уметь: представлять итоги проделанной работы в виде отчетов, рефератов, статей, оформленных в соответствии с имеющимися требованиями, с привлечением современных художественных</p>

		статей, оформленных в соответствии с имеющимися требованиями, с привлечением современных художественных средств редактирования и печати, а также владеть опытом публичных выступлений с научными докладами и сообщениями		средств редактирования и печати Владеть: опытом публичных выступлений с научными докладами и сообщениями
	ПК-11	способностью к трансформации художественных идей, результатов научных исследований, внедрению их в практику и организации проведения художественно-творческих мероприятий	ПК-11.1 способность к трансформации художественных идей	Знать Навыки трансформации художественных идей, результатов научных исследований Уметь Генерировать художественные идеи Владеть способностью к трансформации художественных идей, результатов научных исследований, внедрению их в практику и организации проведения художественно-творческих мероприятий

РАЗДЕЛ 2. СТРУКТУРА И СОДЕРЖАНИЕ ДИСЦИПЛИНЫ (МОДУЛЯ)

2.1 Объем дисциплины «Методология и методы научно-исследовательской деятельности в сфере искусства и образования», включая контактную работу обучающегося с педагогическими работниками и самостоятельную работу обучающегося

Общая трудоемкость дисциплины «Методология и методы научно-исследовательской деятельности в сфере искусства и образования» составляет 5 зачетные единицы.

Заочная форма обучения

Вид учебной работы	Всего часов	Курс 1		Курс 2	
		Сесси	Сесси	Сесси	Сесси

		я 1-2	я 3-4	я 1-2	я 3-4
Контактная работа обучающихся с педагогическими работниками					
Учебные занятия лекционного типа					4
<i>из них: в форме практической подготовки</i>					
Практические занятия					16
<i>из них: в форме практической подготовки</i>					
Лабораторные занятия					
<i>из них: в форме практической подготовки</i>					
Иная контактная работа					
<i>из них: в форме практической подготовки</i>					
Самостоятельная работа обучающихся					151
Контроль промежуточной аттестации					9
Форма промежуточной аттестации					экзамен
ОБЪЕМ ДИСЦИПЛИНЫ (МОДУЛЯ) В ЧАСАХ					180

2.2. Учебно-тематический план дисциплины «Методология и методы научно-исследовательской деятельности в сфере искусства и образования»
Заочная формы обучения

Раздел, тема	Виды учебной работы, академических часов									
	Всего	Самостоятельная работа	Контактная работа обучающихся с педагогическими работниками							
			Всего	Лекционные занятия <i>из них: в форме практической подготовки</i>	Семинарские/ практические занятия <i>из них: в форме практической подготовки</i>	Лабораторные занятия <i>из них: в форме практической подготовки</i>	Иная контактная работа <i>из них: в форме практической подготовки</i>			
Модуль 1 (Курс 2 Сессии 3-4)										
Раздел 1	45	37	1		4					
Раздел 2	45	38	1		4					
Раздел 3	45	38	1		4					
Раздел 4	45	38	1		4					
Контроль промежуточной аттестации (час)	9									
Общий объем, часов	180	151	4		16					

РАЗДЕЛ 3. УЧЕБНО-МЕТОДИЧЕСКОЕ ОБЕСПЕЧЕНИЕ САМОСТОЯТЕЛЬНОЙ РАБОТЫ ОБУЧАЮЩИХСЯ ПО ДИСЦИПЛИНЕ (МОДУЛЮ)

3.1. Виды самостоятельной работы обучающихся по дисциплине «Методология и методы научно-исследовательской деятельности в сфере искусства и образования»

Заочная формы обучения

Раздел, тема	Всего	Виды самостоятельной работы обучающихся					
		Академическая активность, час	Форма академической активности	Выполнение практ. заданий, час	Форма практического задания	Рубежный текущий контроль, час	Форма рубежного текущего контроля
Модуль 1. Курс 2 Сессии 3-4							
Раздел 1	37	22	Подготовка к лекционным и практическим занятиям, самостоятельное изучение раздела в ЭИОС	13	Круглый стол	2	Устный опрос
Раздел 2	38	23	Подготовка к лекционным и практическим занятиям, самостоятельное изучение раздела в ЭИОС	13	сообщение	2	Устный опрос
Раздел 3	38	23	Подготовка к лекционным и практическим занятиям, самостоятельное изучение раздела в ЭИОС	13	реферат	2	Устный опрос
Раздел 4	38	22	Подготовка к лекционным и практическим занятиям, самостоятельное изучение раздела в ЭИОС	13	Круглый стол	3	Устный опрос
Общий объем по модулю/семестру, часов	110					9	

3.2 Методические указания к самостоятельной работе по дисциплине «Методология и методы научно-исследовательской деятельности в сфере искусства и образования»

РАЗДЕЛ 1. МЕТОДОЛОГИЯ КАК ОСНОВА ТЕОРИИ, ИСТОРИИ И МЕТОДИКИ МУЗЫКАЛЬНОГО ОБРАЗОВАНИЯ.

Цель: сформировать у студентов навыки для научной организации процесса музыкального образования, направленного на установление методолого-методических и содержательных связей в предметной области «Музыка», способность использовать современные методы и технологии обучения и диагностики, способность решать задачи воспитания и духовно-нравственного развития обучающихся в учебной и внеучебной

деятельности, способность организовывать сотрудничество обучающихся, поддерживать активность и инициативность, самостоятельность обучающихся, развивать их творческие способности.

Перечень изучаемых элементов содержания:

Методология педагогики музыкального образования как область педагогической науки. Сущность профессионально-ориентированной методологической культуры педагога-музыканта. Место музыкально-педагогического исследования в профессиональной деятельности учителя музыки. Различные подходы к пониманию сущности и структуры музыкальных способностей на современном этапе. Методики исследования чувства темпа и метроритма. Методы и методики диагностики звуковысотного чувства. Методики исследования чувства тембра. Диагностические методики изучения динамического чувства. Методы исследования чувства музыкальной формы. Диагностика и развитие музыкальных способностей Т. Пчелкиной. Методика диагностики эстетических способностей детей 3–5 лет по И. Домогацкой. Тестирование музыкальных способностей детей разного возраста. Основные методики исследования музыкальной культуры детей дошкольного возраста. Программа и методики исследования музыкальной культуры младших школьников. Методика изучения отдельных компонентов музыкальной культуры старших школьников. Методики изучения личностных качеств воспитанников и учащихся средствами музыкального искусства. Особенности учета и оценивания успеваемости учащихся на уроке музыки. Технология проверки певческих знаний на уроке музыки. Методы изучения степени усвоения знаний по музыкальной грамоте в общеобразовательной школе. Методы проверки усвоения материала по слушанию музыки. Методы и методики выявления у учащихся уровня музыкального мышления и знаний о музыке. Компоненты музыкально-педагогической деятельности учителя музыки, методы и методики их изучения и диагностики.

Тема 1.1 Методологическая подготовка педагога-музыканта как важный компонент целостной системы его музыкально-педагогического образования.

Тема 1.2 Сущность, функции, уровни методологического анализа проблем музыкального образования.

Тема 1.3 Методологическая культура педагога-музыканта как цель его методологической подготовки.

Вопросы для самоподготовки:

1. Различные подходы к пониманию сущности и структуры музыкальных способностей на современном этапе.
2. Методики исследования чувства темпа и метроритма.
3. Методы и методики диагностики звуковысотного чувства.
4. Методики исследования чувства тембра.
5. Диагностические методики изучения динамического чувства.
6. Методы исследования чувства музыкальной формы.
7. Диагностика и развитие музыкальных способностей Т. Пчелкиной.

ПРАКТИЧЕСКОЕ ЗАДАНИЕ К РАЗДЕЛУ 1:

Форма практического задания: доклад / реферат

Примерный перечень тем докладов / рефератов к разделу 1:

1. Музыка и музыкальное образование в социокультурном пространстве XXI века: проблемы, концепции, перспективы.
2. Музыка и музыкальное образование в становлении личности современного педагога-музыканта.
3. Гуманизация в художественном пространстве музыкального искусства и образования.
4. Феномен ценности в современном пространстве музыкального искусства и образования.
5. Диалог в осуществлении гуманистической образовательной парадигмы.
6. Педагог-музыкант XXI века: формула успеха.
7. Методология педагогики музыкального образования как область педагогической науки.
8. Сущность музыкально-педагогического исследования.

РУБЕЖНЫЙ КОНТРОЛЬ К РАЗДЕЛУ 1:

Форма рубежного контроля – устный опрос.

РАЗДЕЛ 2. СВЯЗЬ МЕТОДОЛОГИИ ПЕДАГОГИКИ МУЗЫКАЛЬНОГО ОБРАЗОВАНИЯ С ФИЛОСОФИЕЙ, ПСИХОЛОГИЕЙ, МУЗЫКОЗНАНИЕМ.

Цель: сформировать у студентов навыки для научной организации процесса музыкального образования, направленного на установление методолого-методических и содержательных связей в предметной области «Музыка», способность использовать современные методы и технологии обучения и диагностики, способность решать задачи воспитания и духовно-нравственного развития обучающихся в учебной и внеучебной деятельности, способность организовывать сотрудничество обучающихся, поддерживать активность и инициативность, самостоятельность обучающихся, развивать их творческие способности.

Перечень изучаемых элементов содержания:

Специфика музыкально-педагогического исследования. Роль методов научного исследования в общей концепции исследовательского процесса. Различные подходы к классификации методов научного исследования. Характеристика общенаучных методов исследования и специфика их применения в педагогике музыкального образования. Частнонаучные методы исследования в педагогике музыкального образования. Соотношение методов и методики научного исследования в педагогике музыкального образования. Исследовательская деятельность педагога-музыканта как воплощение его творческого потенциала. Сущность музыкально-педагогического исследования: проблемное видение музыкально-педагогической действительности; умение выделить актуальные музыкально-педагогические проблемы, определить и обосновать пути и способы их решения. Основные составляющие методологической характеристики музыкально-педагогического исследования: проблема исследования, тема исследования, его цель и задачи, объект и предмет, гипотеза, методологическая основа, принципы и методы исследования, научная, теоретическая и практическая новизна. Общее и особенное в исследовательской деятельности ученого-педагога-музыканта, учителя музыки и студента вуза – будущего учителя музыки. Личностная профессиональная рефлексия педагога-музыканта как движущая сила исследователя, как область самопознания и саморегуляции, включающая в себя духовность, теоретическое мышление, единство эмоционально-чувственного и логического, объективного субъективного. Обращенность профессиональной рефлексии учителя к музыке, к личности ребенка, к содержанию и процессу музыкального образования. Актуализация знаний о педагогическом исследовании из области общей педагогики и теории музыкального образования. Взаимосвязь педагогики музыкального образования с философией.

Тема 2.1 Философско-эстетическая мысль как содержательная основа современного музыкального образования и педагогики.

Тема 2.2 Музыкознание и педагогика музыкального образования – различие исследовательских ракурсов.

Вопросы для самоподготовки:

- 1.Программа и методики исследования музыкальной культуры младших школьников.
- 2.Методика изучения отдельных компонентов музыкальной культуры старших школьников.
- 3.Методики изучения личностных качеств воспитанников и учащихся средствами музыкального искусства.
- 4.Особенности учета и оценивания успеваемости учащихся на уроке музыки.
- 5.Технология проверки певческих знаний на уроке музыки.
- 6.Методы изучения степени усвоения знаний по музыкальной грамоте в общеобразовательной школе.

ПРАКТИЧЕСКОЕ ЗАДАНИЕ К РАЗДЕЛУ 2:

Форма практического задания: доклад / реферат

Примерный перечень тем докладов / рефератов к разделу 2:

1. Сущность профессионально-ориентированной методологической культуры учителя музыки.
2. Общее и особенное в исследовательской деятельности ученого-педагога-музыканта.
3. Исследовательская деятельность учителя музыки как воплощение его творческого потенциала.
4. Виды исследовательской деятельности педагога-музыканта: аннотация, рецензия, научный доклад, обобщение педагогического опыта, осуществление опытно-экспериментальной работы.
5. Выпускная квалификационная работа как показатель уровня методологической культуры, достигнутого будущим учителем музыки в системе вузовской подготовки.
6. Направленность музыкально-педагогического исследования: на процесс познания и преобразования музыкально-педагогической действительности.
7. Направленность музыкально-педагогического исследования: на применение методологических знаний.
8. Направленность музыкально-педагогического исследования: на анализ и обоснование сущности музыкально-педагогических процессов, их закономерностей и движущих сил.

РУБЕЖНЫЙ КОНТРОЛЬ К РАЗДЕЛУ 2:

Форма рубежного контроля – устный опрос.

РАЗДЕЛ 3. ТЕОРЕТИЧЕСКИЕ И ЭМПИРИЧЕСКИЕ МЕТОДЫ ПОЗНАНИЯ И ПРЕОБРАЗОВАНИЯ МУЗЫКАЛЬНО-ПЕДАГОГИЧЕСКОЙ ДЕЙСТВИТЕЛЬНОСТИ.

Цель: сформировать у студентов навыки для научной организации процесса музыкального образования, направленного на установление методолого-методических и содержательных связей в предметной области «Музыка», способность использовать современные методы и технологии обучения и диагностики, способность решать задачи воспитания и духовно-нравственного развития обучающихся в учебной и внеучебной деятельности, способность организовывать сотрудничество обучающихся, поддерживать активность и инициативность, самостоятельность обучающихся, развивать их творческие способности.

Перечень изучаемых элементов содержания:

Методологический анализ как метод познания музыкально-педагогической действительности и его сущностные характеристики: взаимосвязь анализа и синтеза, движение от «общего» к «частному» и наоборот, «объектно-субъектная» природа, системный подход. Структура методологического анализа: философский, общенаучный и частно-научный уровни. Философский уровень методологического анализа. Роль философского знания для формирования методологических установок в музыкально-педагогическом исследовании, в первую очередь, для исходной мировоззренческой, эстетической позиции. Сущность общенаучного уровня методологического анализа, проявляющегося в исследовании музыкально-педагогических проблем с позиции родственных наук (музыказнания, теории музыкального исполнительства, психологии и др.). Частно-научный уровень методологического анализа, включающий в себя использование всей совокупности собственно музыкально-педагогических исследовательских принципов, знаний, методов. Целостный методологический анализ музыкально-педагогических проблем как органическое единство трех уровней методологического анализа, при котором «всеобщее» (философия) входит в «частное» (педагогика музыкального образования) через «общее», в качестве которого выступают общенаучные и общехудожественные области (социология, психология, музыказнание, теория художественного, музыкального исполнительства и т.д.). основополагающие принципы методологического анализа. Общая характеристика теоретических эмпирических методов исследования методологическом анализе музыкально-педагогических проблем. Актуализация знаний в области философии и родственных педагогике музыкального образования наук для установления взаимосвязей между ними. Взаимосвязь педагогики музыкального образования с другими родственными науками. Структура, содержание и требования к выпускной квалификационной работе. Принцип единства философского, общенаучного и частно-научного уровней методологического анализа. Принцип

взаимосвязи объективного и субъективного в методологическом анализе. Принцип профессиональной направленности в методологическом анализе.

Тема 3.1 Теоретические методы – анализ и синтез, метод восхождения от абстрактного к конкретному, мысленный эксперимент.

Тема 3.2 Эмпирические методы – наблюдение, анкетирование, беседа, обобщение педагогического опыта.

Вопросы для самоподготовки:

1. Роль методов научного исследования в общей концепции исследовательского процесса.
2. Различные подходы к классификации методов научного исследования.
3. Характеристика общенаучных методов исследования и специфика их применения в педагогике музыкального образования.
4. Частнонаучные методы исследования в педагогике музыкального образования.
5. Соотношение методов и методики научного исследования в педагогике музыкального образования.
5. Основные методики исследования музыкальной культуры детей дошкольного возраста.

ПРАКТИЧЕСКОЕ ЗАДАНИЕ К РАЗДЕЛУ 3:

Форма рубежного контроля – доклад / реферат

Примерный перечень тем докладов / рефератов к разделу 3:

1. Сущность музыкально-педагогического исследования: проблемное видение музыкально-педагогической действительности.
2. Основные составляющие методологической характеристики музыкально-педагогического исследования.
3. Личностная профессиональная рефлексия педагога-музыканта как движущая сила исследователя, как область самопознания и саморегуляции.
4. Верифицируемость научно-педагогического исследования.
5. Методологический анализ как метод познания музыкально-педагогической действительности и его сущностные характеристики.
6. Структура методологического анализа: философский, общенаучный и частно-научный уровни.
7. Философский уровень методологического анализа.
8. Роль философского знания для формирования методологических установок в музыкально-педагогическом исследовании.

РУБЕЖНЫЙ КОНТРОЛЬ К РАЗДЕЛУ 3:

Форма рубежного контроля – устный опрос.

РАЗДЕЛ 4. МЕТОДОЛОГИЧЕСКИЕ ХАРАКТЕРИСТИКИ МУЗЫКАЛЬНО-ПЕДАГОГИЧЕСКОГО ИССЛЕДОВАНИЯ.

Цель: сформировать у студентов навыки для научной организации процесса музыкального образования, направленного на установление методолого-методических и содержательных связей в предметной области «Музыка», способность использовать современные методы и технологии обучения и диагностики, способность решать задачи воспитания и духовно-нравственного развития обучающихся в учебной и внеучебной деятельности, способность организовывать сотрудничество обучающихся, поддерживать активность и инициативность, самостоятельность обучающихся, развивать их творческие способности.

Перечень изучаемых элементов содержания:

Социальная, общественная значимость музыкально-педагогического образования. Три аспекта методологии музыкально-педагогического образования. Связь музыкально-педагогической науки и практики. Общее и особенное в методах музыкального обучения, воспитания и методах музыкально-педагогического исследования. Аннотация как вид учебно-исследовательской музыкально-педагогической деятельности. Рецензия как вид учебно-исследовательской музыкально-педагогической деятельности. Доклад как вид учебно-

исследовательской музыкально-педагогической деятельности. Характеристика музыкально-педагогического исследования: проблема и тема, объект и предмет, гипотеза. Теоретические методы музыкально-педагогического исследования. Сущность опытно-экспериментальной работы в музыкально-педагогическом исследовании. Виды исследовательской деятельности педагога-музыканта: аннотация, рецензия, научный доклад, обобщение педагогического опыта, осуществление опытно-экспериментальной работы. Выпускная квалификационная работа как показатель уровня методологической культуры, достигнутого будущим учителем музыки в системе вузовской подготовки. Актуализация знаний о сущности методологии из области философии и общей педагогики. Методологическая характеристика музыкально-педагогического исследования. Роль практической главы в общей структуре выпускной квалификационной работы. Структура и особенности оформления практической части выпускной квалификационной работы.

Тема 4.1 Виды исследовательской музыкально-педагогической деятельности.

Тема 4.2 Аннотация, рецензия, доклад. Основные требования к их написанию.

Тема 4.3 Подготовка докладов и сообщений. Написание реферата.

Вопросы для самоподготовки:

1. Компоненты музыкально-педагогической деятельности учителя музыки, методы и методики их изучения и диагностики.
2. Роль практической главы в общей структуре выпускной квалификационной работы.
3. Структура и особенности оформления практической части выпускной квалификационной работы.
4. Доклад как вид учебно-исследовательской музыкально-педагогической деятельности.
5. Характеристика музыкально-педагогического исследования: проблема и тема, объект и предмет, гипотеза.
6. Сущность опытно-экспериментальной работы в музыкально-педагогическом исследовании

ПРАКТИЧЕСКИЕ ЗАДАНИЯ К РАЗДЕЛУ 4:

Форма рубежного контроля – доклад / реферат

Примерный перечень тем докладов / рефератов к разделу 4:

1. Сущность общенаучного уровня методологического анализа.
2. Частнонаучный уровень методологического анализа.
3. Целостный методологический анализ музыкально-педагогических проблем как органическое единство трех уровней методологического анализа.
4. основополагающие принципы методологического анализа: принцип профессиональной направленности.
5. основополагающие принципы методологического анализа: принцип единства философского, общенаучного и частно-научного уровней анализа.
6. основополагающие принципы методологического анализа: принцип взаимосвязи объективного и субъективного.
7. Общая характеристика теоретических и эмпирических методов исследования в методологическом анализе музыкально-педагогических проблем.
8. Актуализация знаний в области философии и родственных педагогике музыкального образования наук для установления взаимосвязей между ними.

РУБЕЖНЫЙ КОНТРОЛЬ К РАЗДЕЛУ 4:

Форма рубежного контроля – устный опрос.

Оформление работ, выполняемых в рамках самостоятельной работы, осуществляется в соответствии с Методическими указаниями по оформлению письменных работ обучающихся в рамках самостоятельной работы, утвержденными Учебно-методическим советом РГСУ.

Конкретные практические задания и задания для рубежного контроля определяются в учебно-методических материалах по работе обучающихся в электронной информационно-образовательной среде РГСУ с применением технологий электронного обучения по данной дисциплине, утверждаемых ежегодно кафедрой.

РАЗДЕЛ 4. ФОНД ОЦЕНОЧНЫХ СРЕДСТВ ДЛЯ ПРОВЕДЕНИЯ ПРОМЕЖУТОЧНОЙ АТТЕСТАЦИИ ОБУЧАЮЩИХСЯ ПО ДИСЦИПЛИНЕ (МОДУЛЮ)

4.1. Форма промежуточной аттестации обучающегося по дисциплине «*Методология и методы научно-исследовательской деятельности в сфере искусства и образования*»

Контрольным мероприятием промежуточной аттестации обучающихся по учебной дисциплине «Методология и методы научно-исследовательской деятельности в сфере искусства и образования» является экзамен, который проводится в устной форме.

4.2. Перечень компетенций с указанием этапов их формирования в процессе освоения образовательной программы

Код компетенции	Содержание компетенции (части компетенции)	Результаты обучения	Этапы формирования компетенций в процессе освоения образовательной программы
ОПК-2	Способен работать с научной литературой; собирать, анализировать и обобщать результаты научных исследований; оценивать полученную информацию; выполнять отдельные виды работ при проведении научных исследований с применением современных научных методов; самостоятельно обучаться; приобретать и использовать в практической деятельности новые знания и умения; участвовать в научно-практических конференциях; делать доклады и сообщения	Знать способы осуществления собственной научно-исследовательской работы, виды и формы представления научной информации	Этап формирования знаний
		Уметь отбирать научную информацию и на ее основе самостоятельно осуществлять научное исследование в избранной сфере профессиональной деятельности	Этап формирования умений
		Владеть опытом обоснования научных выводов на основе анализа систематизированной информации в рамках проведения научно-исследовательской работы	Этап формирования навыков и получения опыта
ОПК-5	Способен осуществлять педагогическую деятельность по программам профессионального образования и дополнительного профессионального образования	Знать основы современной образовательной политики в России, основы дидактики и теории воспитания	Этап формирования знаний
		Уметь проектировать педагогический процесс на основе положений	Этап формирования умений

		современной дидактики и теории воспитания, управ- лять познавательной деятельностью обучающихся, разрабатывать планы работы образовательных организаций разного типа	
		Владеть опытом критического анализа педагогических явлений и процессов, проектирования педагогического процесса в образовательных организациях разного типа	Этап формирования навыков и получения опыта
ПК-1	готовностью демонстрировать навыки научно-исследовательской деятельности (планирование научного исследования, сбор информации и ее обработки, фиксирования и обобщения полученных результатов), способностью представлять итоги проделанной работы в виде отчетов, рефератов, статей, оформленных в соответствии с имеющимися требованиями, с привлечением современных художественных средств редактирования и печати, а также владеть опытом публичных выступлений с научными докладами	Знать: способы сбора информации и ее обработки, способы обобщения полученных результатов	Этап формирования знаний
		Уметь: представлять итоги проделанной работы в виде отчетов, рефератов, статей, оформленных в соответствии с имеющимися требованиями, с привлечением современных художественных средств редактирования и печати	Этап формирования умений
		Владеть: опытом публичных выступлений с научными докладами и сообщениями	Этап формирования навыков и получения опыта

	и сообщениями		
ПК-11	способностью к трансформации художественных идей, результатов научных исследований, внедрению их в практику и организации проведения художественно-творческих мероприятий	Знать Навыки трансформации художественных идей, результатов научных исследований	Этап формирования знаний
		Уметь Генерировать художественные идеи	Этап формирования умений
		в Владеть способностью к трансформации художественных идей, результатов научных исследований, внедрению их в практику и организации проведения художественно-творческих мероприятий	Этап формирования навыков и получения опыта

4.3 Описание показателей и критериев оценивания компетенций на различных этапах их формирования, описание шкал оценивания

Код компетенции	Этапы формирования компетенций	Показатель оценивания компетенции	Критерии и шкалы оценивания
ОПК-2; ОПК-5; ПК-1; ПК-11	Этап формирования знаний	Теоретический блок вопросов. Уровень освоения программного материала, логика и грамотность изложения, умение самостоятельно обобщать и излагать материал	1) обучающийся глубоко и прочно освоил программный материал, исчерпывающе, последовательно, грамотно и логически стройно его излагает, тесно увязывает с задачами и будущей деятельностью, не затрудняется с ответом при видоизменении задания, умеет самостоятельно обобщать и излагать материал, не допуская ошибок: (9-10] баллов; 2) обучающийся твердо знает программный материал, грамотно и по существу излагает его, не допуская существенных неточностей в ответе на вопрос, может правильно

			<p>применять теоретические положения: [8-9] баллов; 3) обучающийся освоил основной материал, но не знает отдельных деталей, допускает неточности, недостаточно правильные формулировки, нарушает последовательность в изложении программного материала: (6-8) баллов; 4) обучающийся не знает значительной части программного материала, допускает существенные ошибки: [0-6] баллов.</p>
ОПК-2; ОПК-5; ПК-1; ПК-11	Этап формирования умений	<p>Аналитическое задание (<i>задачи, ситуационные задания, кейсы, проблемные ситуации и т.д.</i>)</p> <p>Практическое применение теоретических положений применительно к профессиональным задачам, обоснование принятых решений</p>	<p>1) свободно справляется с задачами и практическими заданиями, правильно обосновывает принятые решения, задание выполнено верно, даны ясные аналитические выводы к решению задания, подкрепленные теорией: (9-10] баллов; 2) владеет необходимыми умениями и навыками при выполнении практических заданий, задание выполнено верно, отмечается хорошее развитие аргумента, однако отмечены погрешности в ответе, скорректированные при собеседовании: [8-9] баллов; 3) испытывает затруднения в выполнении практических заданий, задание выполнено с ошибками, отсутствуют логические выводы и заключения к решению: (6-8) баллов; 4) практические задания, задачи выполняет с большими затруднениями или задание не выполнено вообще, или задание выполнено не до конца, нет четких выводов и</p>
ОПК-2; ОПК-5; ПК-1; ПК-11	Этап формирования навыков и получения опыта.	<p>Аналитическое задание (<i>задачи, ситуационные задания, кейсы, проблемные ситуации и т.д.</i>)</p> <p>Решение практических заданий и задач, владение навыками и умениями при выполнении практических заданий, самостоятельность, умение обобщать и излагать материал.</p>	<p>1) свободно справляется с задачами и практическими заданиями, правильно обосновывает принятые решения, задание выполнено верно, даны ясные аналитические выводы к решению задания, подкрепленные теорией: (9-10] баллов; 2) владеет необходимыми умениями и навыками при выполнении практических заданий, задание выполнено верно, отмечается хорошее развитие аргумента, однако отмечены погрешности в ответе, скорректированные при собеседовании: [8-9] баллов; 3) испытывает затруднения в выполнении практических заданий, задание выполнено с ошибками, отсутствуют логические выводы и заключения к решению: (6-8) баллов; 4) практические задания, задачи выполняет с большими затруднениями или задание не выполнено вообще, или задание выполнено не до конца, нет четких выводов и</p>

			заклучений по решению задания, сделаны неверные выводы по решению задания: [0-6] баллов.
--	--	--	---

4.4 Типовые контрольные задания или иные материалы, необходимые для оценки знаний, умений, навыков и (или) опыта деятельности, характеризующих этапы формирования компетенций в процессе освоения образовательной программы

Примерные вопросы для проведения промежуточной аттестации обучающихся по дисциплине «Методология и методы научно-исследовательской деятельности в сфере искусства и образования»

Теоретический блок вопросов:

1. Методология педагогики музыкального образования как область педагогической науки.
2. Сущность профессионально-ориентированной методологической культуры педагога-музыканта.
3. Исследовательская деятельность педагога-музыканта как воплощение его творческого потенциала.
4. Виды исследовательской деятельности педагога-музыканта: аннотация, рецензия, научный доклад, обобщение педагогического опыта, осуществление опытно- экспериментальной работы.
5. Выпускная квалификационная работа как показатель уровня методологической культуры, достигнутого будущим учителем музыки в системе вузовской подготовки.
6. Актуализация знаний о сущности методологии из области философии и общей педагогики.
7. Методологическая характеристика музыкально-педагогического исследования
8. Сущность музыкально-педагогического исследования: проблемное видение музыкально-педагогической действительности; умение выделить актуальные музыкально-педагогические проблемы, определить и обосновать пути и способы их решения.
9. Основные составляющие методологической характеристики музыкально-педагогического исследования: проблема исследования, тема исследования, его цель и задачи, объект и предмет, гипотеза, методологическая основа, принципы и методы исследования, научная, теоретическая и практическая новизна.
10. Общее и особенное в исследовательской деятельности ученого-педагога-музыканта, учителя музыки и студента вуза – будущего учителя музыки.
11. Личностная профессиональная рефлексия педагога-музыканта как движущая сила исследователя, как область самопознания и саморегуляции, включающая в себя духовность, теоретическое мышление, единство эмоционально-чувственного и логического, объективного субъективного.
12. Обращенность профессиональной рефлексии учителя к музыке, к личности ребенка, к содержанию и процессу музыкального образования. Актуализация знаний о педагогическом исследовании из области общей педагогики и теории музыкального образования.
13. Методологический анализ как метод познания музыкально-педагогической действительности и его сущностные характеристики: взаимосвязь анализа и синтеза, движение от «общего» к «частному» и наоборот, «объектно-субъектная» природа, системный подход.
14. Структура методологического анализа: философский, общенаучный и научно-педагогический уровни.
15. Философский уровень методологического анализа. Роль философского знания для формирования методологических установок в музыкально-педагогическом исследовании, в первую очередь, для исходной мировоззренческой, эстетической позиции.
16. Сущность общенаучного уровня методологического анализа, проявляющегося в исследовании музыкально-педагогических проблем с позиции родственных наук (музыкознания, теории музыкального исполнительства, психологии и др.).

17. Частнонаучный уровень методологического анализа, включающий в себя использование всей совокупности собственно музыкально-педагогических исследовательских принципов, знаний, методов.

18. Целостный методологический анализ музыкально-педагогических проблем как органическое единство трех уровней методологического анализа, при котором «всеобщее» (философия) входит в «частное» (педагогика музыкального образования) через «общее», в качестве которого выступают общенаучные и общехудожественные области (социология, психология, музыкознание, теория художественного, музыкального исполнительства и т.д.).

19. Основополагающие принципы методологического анализа.

20. Общая характеристика теоретических эмпирических методов исследования методологическом анализе музыкально-педагогических проблем.

21. Актуализация знаний в области философии и родственных педагогике музыкального образования наук для установления взаимосвязей между ними.

22. Социальная, общественная значимость музыкально-педагогического образования.

23. Три аспекта методологии музыкально-педагогического образования.

24. Содержание исследовательской культуры бакалавра педагогического образования профиль «Музыкальное образование».

25. Связь музыкально-педагогической науки и практики.

26. Общее и особенное в методах музыкального обучения, воспитания и методах музыкально-педагогического исследования.

27. Аннотация как вид учебно-исследовательской музыкально-педагогической деятельности.

28. Рецензия как вид учебно-исследовательской музыкально-педагогической деятельности.

29. Доклад как вид учебно-исследовательской музыкально-педагогической деятельности.

30. Характеристика музыкально-педагогического исследования: проблема и тема, объект и предмет, гипотеза.

31. Теоретические методы музыкально-педагогического исследования.

32. Сущность опытно-экспериментальной работы в музыкально-педагогическом исследовании.

33. Взаимосвязь педагогики музыкального образования с философией.

34. Взаимосвязь педагогики музыкального образования с другими родственными науками.

35. Структура, содержание и требования к выпускной квалификационной работе.

36. Принцип единства философского, общенаучного и научно-педагогического уровней методологического анализа.

37. Принцип взаимосвязи объективного и субъективного в методологическом анализе.

38. Принцип профессиональной направленности в методологическом анализе.

39. Место музыкально-педагогического исследования в профессиональной деятельности учителя музыки.

40. Специфика музыкально-педагогического исследования.

Аналитические задания:

Представьте в виде устного выступления (доклада / реферата) собственное видение проблемы:

1. Музыка и музыкальное образование в социокультурном пространстве XXI века: проблемы, концепции, перспективы.

2. Музыка и музыкальное образование в становлении личности современного педагога-музыканта.

3. Гуманизация в художественном пространстве музыкального искусства и образования.

4. Феномен ценности в современном пространстве музыкального искусства и образования.

5. Диалог в осуществлении гуманистической образовательной парадигмы.

6. Педагог-музыкант XXI века: формула успеха.

7. Методология педагогики музыкального образования как область педагогической науки.

8. Сущность музыкально-педагогического исследования.

9. Сущность профессионально-ориентированной методологической культуры учителя музыки.
10. Общее и особенное в исследовательской деятельности ученого-педагога-музыканта.
11. Исследовательская деятельность учителя музыки как воплощение его творческого потенциала.
12. Виды исследовательской деятельности педагога-музыканта: аннотация, рецензия, научный доклад, обобщение педагогического опыта, осуществление опытно-экспериментальной работы.
13. Выпускная квалификационная работа как показатель уровня методологической культуры, достигнутого будущим учителем музыки в системе вузовской подготовки.
14. Направленность музыкально-педагогического исследования: на процесс познания и преобразования музыкально-педагогической действительности.
15. Направленность музыкально-педагогического исследования: на применение методологических знаний.
16. Направленность музыкально-педагогического исследования: на анализ и обоснование сущности музыкально-педагогических процессов, их закономерностей и движущих сил.
17. Сущность музыкально-педагогического исследования: проблемное видение музыкально-педагогической действительности.
18. Основные составляющие методологической характеристики музыкально-педагогического исследования.
19. Личностная профессиональная рефлексия педагога-музыканта как движущая сила исследователя, как область самопознания и саморегуляции.
20. Верифицируемость научно-педагогического исследования.
21. Методологический анализ как метод познания музыкально-педагогической действительности и его сущностные характеристики.
22. Структура методологического анализа: философский, общенаучный и частно-научный уровни.
23. Философский уровень методологического анализа.
24. Роль философского знания для формирования методологических установок в музыкально-педагогическом исследовании.
25. Сущность общенаучного уровня методологического анализа.
26. Частнонаучный уровень методологического анализа.
27. Целостный методологический анализ музыкально-педагогических проблем как органическое единство трех уровней методологического анализа.
28. основополагающие принципы методологического анализа: принцип профессиональной направленности.
29. основополагающие принципы методологического анализа: принцип единства философского, общенаучного и частно-научного уровней анализа.
30. основополагающие принципы методологического анализа: принцип взаимосвязи объективного и субъективного.
31. Общая характеристика теоретических и эмпирических методов исследования в методологическом анализе музыкально-педагогических проблем.
32. Актуализация знаний в области философии и родственных педагогике музыкального образования наук для установления взаимосвязей между ними.

4.5 Методические материалы, определяющие процедуры оценивания знаний, умений, навыков и (или) опыта деятельности, характеризующих этапы формирования компетенций

Промежуточная аттестация по дисциплине «Методология и методы научно-исследовательской деятельности в сфере искусства и образования» проводится в соответствии с Положением о промежуточной аттестации обучающихся по основным профессиональным образовательным программам высшего образования – программ магистратуры в Российском государственном социальном университете и Положением о балльно-рейтинговой системе оценки

успеваемости обучающихся по основным профессиональным образовательным программам высшего образования - программам магистратуры в Российском государственном социальном университете.

На промежуточную аттестацию отводится 20 рейтинговых баллов.

Ответы обучающегося на контрольном мероприятии промежуточной аттестации оцениваются педагогическим работником по 20 - балльной шкале, а итоговая оценка по дисциплине «Методология и методы научно-исследовательской деятельности в сфере искусства и образования» выставляется по пятибалльной системе для экзамена.

Критерии выставления оценки определяются Положением о балльно-рейтинговой системе оценки успеваемости обучающихся по основным профессиональным образовательным программам высшего образования - программам магистратуры в Российском государственном социальном университете.

РАЗДЕЛ 5. УСЛОВИЯ РЕАЛИЗАЦИИ ДИСЦИПЛИНЫ (МОДУЛЯ)

5.1. Перечень основной и дополнительной учебной литературы для освоения дисциплины «Методология и методы научно-исследовательской деятельности в сфере искусства и образования»

5.1.1. Основная литература

1. Корягина, Н. А. Социальная психология: теория и практические методы : учебник и практикум для вузов / Н. А. Корягина. — Москва : Издательство Юрайт, 2022. — 316 с. — (Высшее образование). — ISBN 978-5-534-01491-4. — Текст : электронный // Образовательная платформа Юрайт [сайт]. — URL: <https://urait.ru/bcode/489347>

5.1.2. Дополнительная литература

1. Азарская, М.А. Научно-исследовательская работа в вузе : учебное пособие / М.А. Азарская, В.Л. Поздеев ; Поволжский государственный технологический университет. - Йошкар-Ола : ПГТУ, 2016. - 230 с. : ил. - Библиогр.: с. 166-168 - ISBN 978-5-8158-1785-2 ; То же [Электронный ресурс]. - URL: <http://biblioclub.ru/index.php?page=book&id=461553>

2. Горелов, Н. А. Методология научных исследований : учебник и практикум для вузов / Н. А. Горелов, Д. В. Круглов, О. Н. Кораблева. — 2-е изд., перераб. и доп. — Москва : Издательство Юрайт, 2020. — 365 с. — (Высшее образование). — ISBN 978-5-534-03635-0. — Текст : электронный // ЭБС Юрайт [сайт]. — URL: <https://urait.ru/bcode/450489>

3. Дрецинский, В. А. Методология научных исследований : учебник для вузов / В. А. Дрецинский. — 2-е изд., перераб. и доп. — Москва : Издательство Юрайт, 2020. — 274 с. — (Высшее образование). — ISBN 978-5-534-07187-0. — Текст : электронный // ЭБС Юрайт [сайт]. — URL: <https://urait.ru/bcode/453548>

4. Егошина, И.Л. Методология научных исследований : учебное пособие / И.Л. Егошина ; Поволжский государственный технологический университет. – Йошкар-Ола : Поволжский государственный технологический университет, 2018. – 148 с. – Режим доступа: по подписке. – URL: <http://biblioclub.ru/index.php?page=book&id=494307> – Библиогр.: с. 133. – ISBN 978-5-8158-2005-0. – Текст : электронный.

5. Емельянова, И. Н. Основы научной деятельности студента. Магистерская диссертация : учебное пособие для вузов / И. Н. Емельянова. — Москва : Издательство Юрайт, 2020. — 115 с. — (Высшее образование). — ISBN 978-5-534-09444-2. — Текст : электронный // ЭБС Юрайт [сайт]. — URL: <https://urait.ru/bcode/455367>

6. Левкина, А.О. Компьютерные технологии в научно-исследовательской деятельности: учебное пособие для студентов и аспирантов социально-гуманитарного профиля / А.О. Левкина. - Москва ; Берлин : Директ-Медиа, 2018. - 119 с. : ил. - Библиогр. в кн. - ISBN 978-5-4475-2826-3 ; То же [Электронный ресурс]. - URL: <http://biblioclub.ru/index.php?page=book&id=496112>

7. Мокий, М. С. Методология научных исследований : учебник для магистратуры / М. С. Мокий, А. Л. Никифоров, В. С. Мокий ; под редакцией М. С. Мокия. — Москва : Издательство Юрайт, 2019. — 255 с. — (Высшее образование). — ISBN 978-5-9916-1036-0. — Текст : электронный // ЭБС Юрайт [сайт]. — URL: <https://urait.ru/bcode/432110>

8. Плаксина, И. В. Интерактивные образовательные технологии : учебное пособие для вузов / И. В. Плаксина. — 3-е изд., испр. и доп. — Москва : Издательство Юрайт, 2020. — 151 с. — (Высшее образование). — ISBN 978-5-534-07623-3. — Текст : электронный // ЭБС Юрайт [сайт]. — URL: <https://urait.ru/bcode/451736>

9. Старикова, Л. Д. Методология педагогического исследования : учебник для вузов / Л. Д. Старикова, С. А. Стариков. — 2-е изд., испр. и доп. — Москва : Издательство Юрайт, 2020. — 287 с. — (Высшее образование). — ISBN 978-5-534-06813-9. — Текст : электронный // ЭБС Юрайт [сайт]. — URL: <https://urait.ru/bcode/451535>

5.2 Перечень ресурсов информационно-коммуникационной сети «Интернет», необходимых для освоения дисциплины «Методология и методы научно-исследовательской деятельности в сфере искусства и образования»

№ №	Название электронного ресурса	Описание электронного ресурса	Используемый для работы адрес
1.	ЭБС «Университетская библиотека онлайн»	Электронная библиотека, обеспечивающая доступ высших и средних учебных заведений, публичных библиотек и корпоративных пользователей к наиболее востребованным материалам по всем отраслям знаний от ведущих российских издательств	http://biblioclub.ru/
2.	Научная электронная библиотека eLIBRARY.ru	Крупнейший российский информационно-аналитический портал в области науки, технологии, медицины и образования, содержащий рефераты и полные тексты более 34 млн научных публикаций и патентов	http://elibrary.ru/
3.	Образовательная платформа Юрайт	Электронно-библиотечная система для ВУЗов, ССУЗов, обеспечивающая доступ к учебникам, учебной и методической литературе по различным дисциплинам.	https://urait.ru/
4.	База данных "EastView"	Полнотекстовая база данных периодических изданий	https://dlib.eastview.com
5.	Электронная библиотека "Grebennikon"	Библиотека предоставляет доступ более чем к 30 журналам, выпускаемых Издательским домом "Гребенников".	https://grebennikon.ru/

5.3 Методические указания для обучающихся по освоению дисциплины «Методология и методы научно-исследовательской деятельности в сфере искусства и образования»

Освоение обучающимся дисциплины «Методология и методы научно-исследовательской деятельности в сфере искусства и образования» предполагает изучение материалов дисциплины «Методология и методы научно-исследовательской деятельности в сфере искусства и образования» на аудиторных занятиях и в ходе самостоятельной работы. Аудиторные занятия проходят в форме лекций, семинаров и практических занятий. Самостоятельная работа включает разнообразный комплекс видов и форм работы обучающихся.

Для успешного освоения дисциплины «Методология и методы научно-исследовательской деятельности в сфере искусства и образования» и достижения поставленных целей необходимо

внимательно ознакомиться с рабочей программой дисциплины «Методология и методы научно-исследовательской деятельности в сфере искусства и образования», доступной в электронной информационно-образовательной среде РГСУ.

Следует обратить внимание на списки основной и дополнительной литературы, на предлагаемые преподавателем ресурсы информационно-телекоммуникационной сети Интернет. Эта информация необходима для самостоятельной работы обучающегося.

При подготовке к аудиторным занятиям необходимо помнить особенности каждой формы его проведения.

Подготовка к учебному занятию лекционного типа заключается в следующем.

С целью обеспечения успешного обучения обучающийся должен готовиться к лекции, поскольку она является важнейшей формой организации учебного процесса, поскольку:

- знакомит с новым учебным материалом;
- разъясняет учебные элементы, трудные для понимания;
- систематизирует учебный материал;
- ориентирует в учебном процессе.

С этой целью:

- внимательно прочитайте материал предыдущей лекции;
- ознакомьтесь с учебным материалом по учебнику и учебным пособиям с темой прочитанной лекции;
- внесите дополнения к полученным ранее знаниям по теме лекции на полях лекционной тетради;
- запишите возможные вопросы, которые вы зададите лектору на лекции по материалу изученной лекции;
- постарайтесь уяснить место изучаемой темы в своей подготовке;
- узнайте тему предстоящей лекции (по тематическому плану, по информации лектора) и запишите информацию, которой вы владеете по данному вопросу.

Подготовка к занятию семинарского типа

При подготовке и работе во время проведения лабораторных работ и занятий семинарского типа следует обратить внимание на следующие моменты: на процесс предварительной подготовки, на работу во время занятия, обработку полученных результатов, исправление полученных замечаний.

Предварительная подготовка к учебному занятию семинарского типа заключается в изучении теоретического материала в отведенное для самостоятельной работы время, ознакомление с инструктивными материалами с целью осознания задач лабораторной работы/практического занятия, техники безопасности при работе с приборами, веществами.

Работа во время проведения учебного занятия семинарского типа включает:

- консультирование студентов преподавателями и вспомогательным персоналом с целью предоставления исчерпывающей информации, необходимой для самостоятельного выполнения предложенных преподавателем задач, ознакомление с правилами техники безопасности при работе в лаборатории;
- самостоятельное выполнение заданий согласно обозначенной учебной программой тематики.

Обработка, обобщение полученных результатов лабораторной работы проводится обучающимися самостоятельно или под руководством преподавателя (в зависимости от степени сложности поставленных задач). В результате оформляется индивидуальный отчет. Подготовленная к сдаче на контроль и оценку работа сдается преподавателю. Форма отчетности может быть письменная, устная или две одновременно. Главным результатом в данном случае служит получение положительной оценки по каждой лабораторной работе/практическому занятию. Это является необходимым условием при проведении рубежного контроля и допуска к зачету/дифференцированному зачету/экзамену. При получении неудовлетворительных результатов обучающийся имеет право в дополнительное время передать преподавателю работу до проведения промежуточной аттестации.

Самостоятельная работа.

Для более углубленного изучения темы задания для самостоятельной работы рекомендуется выполнять параллельно с изучением данной темы. При выполнении заданий по возможности используйте наглядное представление материала. Более подробная информация о самостоятельной работе представлена в разделах «Учебно-методическое обеспечение самостоятельной работы по дисциплине (модулю)», «Методические указания к самостоятельной работе по дисциплине (модулю)».

5.4 Информационно-технологическое обеспечение образовательного процесса по дисциплины «Методология и методы научно-исследовательской деятельности в сфере искусства и образования»

5.4.1. Средства информационных технологий

1. Персональные компьютеры;
2. Средства доступа в Интернет;
3. Проектор.

5.4.2. Программное обеспечение

1. Операционная система: AstraLinux SE или Windows 7
2. Пакетов офисных программ: LibreOffice или Microsoft Office Professional Plus 2007 Russian Academic
3. Справочная система Консультант+
4. Okular или AcrobatReader DC
5. Ark или 7-zip
6. SKY DNS
7. True Conf (client)

5.4.3. Информационные справочные системы и профессиональные базы данных

№ №	Название электронного ресурса	Описание электронного ресурса	Используемый для работы адрес
1.	ЭБС «Университетская библиотека онлайн»	Электронная библиотека, обеспечивающая доступ высших и средних учебных заведений, публичных библиотек и корпоративных пользователей к наиболее востребованным материалам по всем отраслям знаний от ведущих российских издательств	http://biblioclub.ru/
2.	Научная электронная библиотека eLIBRARY.ru	Крупнейший российский информационно-аналитический портал в области науки, технологии, медицины и образования, содержащий рефераты и полные тексты более 34 млн научных публикаций и патентов	http://elibrary.ru/
3.	Образовательная платформа Юрайт	Электронно-библиотечная система для ВУЗов, ССУЗов, обеспечивающая доступ к учебникам, учебной и методической литературе по различным дисциплинам.	https://urait.ru/
4.	База данных "EastView"	Полнотекстовая база данных периодических изданий	https://dlib.eastview.com
5.	Электронная библиотека "Grebennikon"	Библиотека предоставляет доступ более чем к 30 журналам, выпускаемых Издательским домом "Гребенников".	https://grebennikon.ru/

5.5 Материально-техническое обеспечение образовательного процесса по дисциплине «Методология и методы научно-исследовательской деятельности в сфере искусства и образования»

Для изучения дисциплины «Методология и методы научно-исследовательской деятельности в сфере искусства и образования» в рамках реализации основной профессиональной образовательной программы высшего образования – программы магистратуры по направлению подготовки 54.04.01 Дизайн используются:

Учебная аудитория для занятий лекционного типа оснащена специализированной мебелью (стол для преподавателя, парты, стулья, доска для написания мелом); техническими средствами обучения (компьютер, видеопроекторное оборудование, средства звуковоспроизведения, экран и имеющие выход в сеть Интернет).

Учебная аудитория для практических занятий: оснащена специализированной мебелью (стол для преподавателя, парты, стулья, доска для написания мелом); техническими средствами обучения (компьютер, видеопроекторное оборудование, средства звуковоспроизведения, экран и имеющие выход в сеть Интернет).

Помещения для самостоятельной работы обучающихся: оснащены специализированной мебелью (парты, стулья) техническими средствами обучения (персональные компьютеры с доступом в сеть интернет и обеспечением доступа в электронно-информационную среду университета, программным обеспечением).

5.6 Образовательные технологии

При реализации дисциплины «Методология и методы научно-исследовательской деятельности в сфере искусства и образования» применяются различные образовательные технологии, в том числе технологии электронного обучения.

Освоение дисциплины «Методология и методы научно-исследовательской деятельности в сфере искусства и образования» предусматривает использование в учебном процессе активных и интерактивных форм проведения учебных занятий в форме деловых и ролевых игр, разбор конкретных ситуаций, психологические и иные тренинги в сочетании с внеаудиторной работой с целью формирования и развития **профессиональных** навыков обучающихся.

При освоении дисциплины «Методология и методы научно-исследовательской деятельности в сфере искусства и образования» предусмотрено применением электронного обучения.

Учебные часы дисциплины «Методология и методы научно-исследовательской деятельности в сфере искусства и образования» предусматривают классическую контактную работу преподавателя с обучающимся в аудитории и контактную работу посредством электронной информационно-образовательной среды в синхронном и асинхронном режиме (вне аудитории) посредством применения возможностей компьютерных технологий (электронная почта, электронный учебник, тестирование, вебинар, видеофильм, презентация, форум и др.).

В рамках дисциплины «Методология и методы научно-исследовательской деятельности в сфере искусства и образования» предусмотрены встречи с руководителями и работниками организаций, деятельность которых связана с дизайном среды реализуемой основной профессиональной образовательной программы высшего образования – программы магистратуры.

ЛИСТ РЕГИСТРАЦИИ ИЗМЕНЕНИЙ

№ п/п	Содержание изменения	Реквизиты документа об утверждении изменения	Дата введения изменения
1.	Утверждена и введена в действие решением Ученого совета факультета на основании Федерального государственного образовательного стандарта высшего образования по направлению подготовки 54.04.01 Дизайн (магистратура), утвержденным приказом Министерства образования и науки Российской Федерации от 13.08.2020г № 1004	Протокол заседания Ученого совета факультета № 9 от «28» апреля 2022 года	__-__-____
2.		Протокол заседания Ученого совета факультета № ____ от «__» ____ 20__ года	__-__-____
3.		Протокол заседания Ученого совета факультета № ____ от «__» ____ 20__ года	__-__-____
4.		Протокол заседания Ученого совета факультета № ____ от «__» ____ 20__ года	__-__-____



Министерство науки и высшего образования Российской Федерации
Федеральное государственное бюджетное образовательное
учреждение
высшего образования
«Российский государственный социальный университет»

УТВЕРЖДАЮ
Декан факультета

Н.И. Ануфриева
28 апреля 2022 г.

**РАБОЧАЯ ПРОГРАММА ДИСЦИПЛИНЫ (МОДУЛЯ)
ЦИФРОВЫЕ МЕТОДЫ В ГУМАНИТАРНЫХ НАУКАХ: КУЛЬТУРА, ИСКУССТВО,
ОБРАЗОВАНИЕ**

Направление подготовки

54.04.01 «Дизайн»

Направленность (профиль)

«Дизайн среды»

**ОБРАЗОВАТЕЛЬНАЯ ПРОГРАММА ВЫСШЕГО ОБРАЗОВАНИЯ - ПРОГРАММА
МАГИСТРАТУРЫ**

Форма обучения

Заочная

Москва 2022

Рабочая программа дисциплины «Цифровые методы в гуманитарных науках: культура, искусство, образование» разработана на основании федерального государственного образовательного стандарта высшего образования – магистратурапо направлению подготовки 54.04.01Дизайн, утвержденного приказом Министерства образования и науки Российской Федерации от 13.08.2020 № 1004, учебного плана по основной профессиональной образовательной программе высшего образования - программы магистратуры по направлению подготовки/специальности 54.04.01 Дизайн, а также с учетом рекомендованной примерной основной образовательной программой и с учетом следующих профессиональных стандартов, сопряженных с профессиональной деятельностью выпускника:

- 01.001 «Педагог (педагогическая деятельность в сфере дошкольного, начального общего, основного общего, среднего общего образования) (воспитатель, учитель)"

- 01.003 "Педагог дополнительного образования детей и взрослых"

Рабочая программа дисциплины «Цифровые методы в гуманитарных науках: культура, искусство, образование» разработана: Кандидатом педагогических наук, членом союза художников Подмосковья Чероковой А.В.

Руководитель основной образовательной программы
Кандидат педагогических наук, член союза художников Подмосковья



А.В. Черокова

(подпись)

Рабочая программа дисциплины «Цифровые методы в гуманитарных науках: культура, искусство, образование» обсуждена и утверждена на Ученом совете факультета искусств
Протокол № 9 от «28» апреля 2022 года

Декан факультета,
Д-р пед наук, профессор



Н.И.Ануфриева

(подпись)

Рабочая программа дисциплины «Цифровые методы в гуманитарных науках: культура, искусство, образование» рекомендована к утверждению представителями организаций-работодателей:

ГБОУ ДО г. Москвы ЦТР и МО
«Радость»
Зам.директора, к.п.н



А.А. Бондарев

(подпись)

МАУК «Центр искусств и ремесел»
Директор



О.В. Мамич

(подпись)

Рабочая программа дисциплины «Цифровые методы в гуманитарных науках: культура, искусство, образование» рецензирована и рекомендована к утверждению:

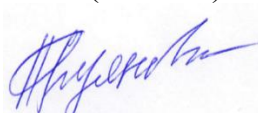
Доктор педагогических наук, профессор
кафедры искусств и художественного творчества РГСУ



А.В. Смирнов

(подпись)

Доктор педагогических наук, профессор,
и.о. проректора по учебно-методической работе МГИМ им. А.Г. Шнитке



Н.Б. Буянова

(подпись)

Согласовано
Научная библиотека, директор



И.Г. Маляр

(подпись)

СОДЕРЖАНИЕ

РАЗДЕЛ 1. ПАСПОРТ РАБОЧЕЙ ПРОГРАММЫ ДИСЦИПЛИНЫ (МОДУЛЯ).....	4
1.1 Цель и задачи дисциплины (модуля).....	4
1.2. Место дисциплины (модуля) в структуре основной профессиональной образовательной программы высшего образования-программы магистратуры	4
1.3 Планируемые результаты обучения по дисциплине (модулю) в рамках планируемых результатов освоения основной профессиональной образовательной программы высшего образования – программы магистратуры соотнесенные установленными индикаторами достижения компетенций	4
РАЗДЕЛ 2. СТРУКТУРА И СОДЕРЖАНИЕ ДИСЦИПЛИНЫ (МОДУЛЯ).....	4
2.1 Объем дисциплины (модуля), включая контактную работы обучающегося с педагогическими работниками и самостоятельную работу обучающегося.....	6
2.2. Учебно-тематический план дисциплины (модуля).....	6
РАЗДЕЛ 3. УЧЕБНО-МЕТОДИЧЕСКОЕ ОБЕСПЕЧЕНИЕ САМОСТОЯТЕЛЬНОЙ РАБОТЫ ОБУЧАЮЩИХСЯ ПО ДИСЦИПЛИНЕ (МОДУЛЮ).....	7
3.1. Виды самостоятельной работы обучающихся по дисциплине (модулю).....	7
3.2 Методические указания к самостоятельной работе по дисциплине (модулю).....	8
РАЗДЕЛ 4. ФОНД ОЦЕНОЧНЫХ СРЕДСТВ ДЛЯ ПРОВЕДЕНИЯ ПРОМЕЖУТОЧНОЙ АТТЕСТАЦИИ ОБУЧАЮЩИХСЯ ПО ДИСЦИПЛИНЕ (МОДУЛЮ).....	10
4.1. Форма промежуточной аттестации обучающегося по дисциплине (модулю).....	10
4.2. Перечень компетенций с указанием этапов их формирования в процессе освоения образовательной программы.....	11
4.3 Описание показателей и критериев оценивания компетенций на различных этапах их формирования, описание шкал оценивания	11
4.4 Типовые контрольные задания или иные материалы, необходимые для оценки знаний, умений, навыков и (или) опыта деятельности, характеризующих этапы формирования компетенций в процессе освоения образовательной программы.....	11
4.5 Методические материалы, определяющие процедуры оценивания знаний, умений, навыков и (или) опыта деятельности, характеризующих этапы формирования компетенций	13
РАЗДЕЛ 5. УСЛОВИЯ РЕАЛИЗАЦИИ ДИСЦИПЛИНЫ (МОДУЛЯ).....	15
5.1. Перечень основной и дополнительной учебной литературы для освоения дисциплины (модуля).....	15
5.2 Перечень ресурсов информационно-коммуникационной сети «Интернет», необходимых для освоения дисциплины (модуля).....	15
5.3 Методические указания для обучающихся по освоению дисциплины (модуля)	15
5.4 Информационно-технологическое обеспечение образовательного процесса по дисциплине (модулю).....	17
5.5 Материально-техническое обеспечение образовательного процесса по дисциплине (модулю)	17
5.6 Образовательные технологии.....	18
ЛИСТ РЕГИСТРАЦИИ ИЗМЕНЕНИЙ.....	20

РАЗДЕЛ 1. ПАСПОРТ РАБОЧЕЙ ПРОГРАММЫ ДИСЦИПЛИНЫ (МОДУЛЯ)

1.1 Цель и задачи дисциплины *«Цифровые методы в гуманитарных науках: культура, искусство, образование»*

Цель дисциплины «Цифровые методы в гуманитарных науках: культура, искусство, образование» заключается в получении обучающимися теоретических знаний о новых исследовательских подходах и задачах в истории, культурологии, литературоведении, опирающихся на применение методов компьютерной обработки информации с последующим применением в профессиональной сфере и практических навыков для проведения исследований в профессиональной деятельности, включая такие области, как образование и наука, культура и искусство.

Задачи дисциплины *«Цифровые методы в гуманитарных науках: культура, искусство, образование»*:

1. теоретически изучить и практически применить образовательный, развивающий, творческий, научный потенциал методов компьютерной обработки музыкальной информации;
2. вооружить студентов практическими навыками работы с существующими инструментами компьютерных исследований в гуманитарной сфере;
3. изучить концептуальную структуру цифровых гуманитарных наук;
4. освоить компьютерные технологии в области музыкального искусства;
5. приобрести практические навыки применения цифровых технологий в сфере культуры, искусства и творческого образования.

1.2. Место дисциплины *«Цифровые методы в гуманитарных науках: культура, искусство, образование»* в структуре основной профессиональной образовательной программы высшего образования- программы магистратуры

Дисциплина «Цифровые методы в гуманитарных науках: культура, искусство, образование» реализуется в обязательной части, формируемой участниками образовательных отношений части основной образовательной программы по направлению подготовки /специальности «54.04.01 Дизайн» заочной формам обучения.

Изучение дисциплины «Цифровые методы в гуманитарных науках: культура, искусство, образование» базируется на знаниях и умениях, полученных обучающимися ранее в ходе освоения программного материала ряда дисциплин (модулей): *«Наименование дисциплин*

Перечень последующих дисциплин (модулей), для которых необходимы знания, умения и навыки, формируемые данной дисциплиной (модулем):

1.3 Планируемые результаты обучения по дисциплине *«Цифровые методы в гуманитарных науках: культура, искусство, образование»* в рамках планируемых результатов освоения основной профессиональной образовательной программы высшего образования – программы магистратуры соотнесенные с установленными индикаторами достижения компетенций

Процесс освоения дисциплины «Цифровые методы в гуманитарных науках: культура, искусство, образование» направлен на формирование у обучающихся следующих универсальных, общепрофессиональных и профессиональных компетенций: ПК-6 в соответствии с основной профессиональной образовательной программой высшего образования – программой магистратуры по направлению подготовки 54.04.01 Дизайн

В результате освоения дисциплины «Цифровые методы в гуманитарных науках: культура, искусство, образование» обучающийся должен демонстрировать следующие результаты:

Категория компетенций	Код компетенции	Формулировка компетенции	Код и наименование индикатора достижения компетенции	Результаты обучения
-----------------------	-----------------	--------------------------	--	---------------------

	ПК-6	<p>готовностью демонстрировать наличие комплекса информационно-технологических знаний, владением приемами компьютерного мышления и способность к моделированию процессов, объектов и систем используя современные проектные технологии для решения профессиональных задач доклады и сообщения</p>	<p>ПК-6.1 владеть приемами компьютерного мышления</p> <p>ПК-6.2 демонстрировать наличие комплекса информационно-технологических знаний</p>	<p>знать: основные понятия, категории и закономерности искусства типографики; основы шрифтоведения, композиции, полиграфии, книжного дизайна, плаката, фирменного стиля; основы комплексного проектирования в графическом дизайне;</p> <p>уметь: применять полученные знания по полиграфическим технологиям; профессионально, грамотно выполнить работу с учетом технологических требований и возможностей воспроизведения в материале;</p> <p>владеть: методикой комплексного проектирования, а также методами и средствами решения конкретных проектных заданий; модульной системой верстки печатных материалов и принципами создания сквозной</p>
--	------	---	--	--

				структуры оформления.
--	--	--	--	-----------------------

РАЗДЕЛ 2. СТРУКТУРА И СОДЕРЖАНИЕ ДИСЦИПЛИНЫ (МОДУЛЯ)

2.1 Объем дисциплины «Цифровые методы в гуманитарных науках: культура, искусство, образование», включая контактную работу обучающегося с педагогическими работниками и самостоятельную работу обучающегося

Общая трудоемкость дисциплины «Цифровые методы в гуманитарных науках: культура, искусство, образование» составляет 4 зачетные единицы.

Заочная форма обучения

Вид учебной работы	Всего часов	Курс 1		Курс 2	
		Сессия 1-2	Сессия 3-4	Сессия 1-2	Сессия 3-4
Контактная работа обучающихся с педагогическими работниками					
Учебные занятия лекционного типа					4
<i>из них: в форме практической подготовки</i>					
Практические занятия					12
<i>из них: в форме практической подготовки</i>					
Лабораторные занятия					
<i>из них: в форме практической подготовки</i>					
Иная контактная работа					
<i>из них: в форме практической подготовки</i>					
Самостоятельная работа обучающихся					124
Контроль промежуточной аттестации					4
Форма промежуточной аттестации					зачет с оценкой
ОБЪЕМ ДИСЦИПЛИНЫ (МОДУЛЯ) В ЧАСАХ					144

2.2. Учебно-тематический план дисциплины «Цифровые методы в гуманитарных науках: культура, искусство, образование»

Заочная формы обучения

Раздел, тема	Виды учебной работы, академических часов									
	Всего	Самостоятельная работа	Контактная работа обучающихся с педагогическими работниками						Иная контактная работа	<i>из них: в форме практической подготовки</i>
			Всего	Лекционные занятия	<i>из них: в форме практической подготовки</i>	Семинарские/практические занятия	<i>из них: в форме практической подготовки</i>	Лабораторные занятия		

Раздел, тема	Виды учебной работы, академических часов									
	Всего	Самостоятельная работа	Контактная работа обучающихся с педагогическими работниками							
			Всего	Лекционные занятия <i>из них: в форме практической подготовки</i>	Семинарские/ практические занятия <i>из них: в форме практической подготовки</i>	Лабораторные занятия <i>из них: в форме практической подготовки</i>	Иная контактная работа <i>из них: в форме практической подготовки</i>			
Модуль 1 (Курс 2 Сессии 3-4)										
Раздел 1	36	31	1		4					
Раздел 2	36	31	1		4					
Раздел 3	36	31	1		4					
Раздел 4	36	31	1		4					
Контроль промежуточной аттестации (час)	9									
Общий объем, часов	144	124	4		16					

РАЗДЕЛ 3. УЧЕБНО-МЕТОДИЧЕСКОЕ ОБЕСПЕЧЕНИЕ САМОСТОЯТЕЛЬНОЙ РАБОТЫ ОБУЧАЮЩИХСЯ ПО ДИСЦИПЛИНЕ (МОДУЛЮ)

3.1. Виды самостоятельной работы обучающихся по дисциплине «Цифровые методы в гуманитарных науках: культура, искусство, образование»

Заочная формы обучения

Раздел, тема	Всего	Виды самостоятельной работы обучающихся					
		Академическая активность, час	Форма академической активности	Выполнение практ. заданий, час	Форма практического задания	Рубежный текущий контроль, час	Форма рубежного текущего контроля
Модуль 1. (Курс 2 Сессии 3-4)							
Раздел 1	31	15	Подготовка к лекционным и практическим занятиям, самостоятельное изучение раздела в ЭИОС	15	реферат	1	Устный опрос

Раздел 2	31	15	Подготовка к лекционным и практическим занятиям, самостоятельное изучение раздела в ЭИОС	15	реферат	1	Устный опрос
Раздел 3	31	15	Подготовка к лекционным и практическим занятиям, самостоятельное изучение раздела в ЭИОС	15	реферат	1	Устный опрос
Раздел 4	31	15	Подготовка к лекционным и практическим занятиям, самостоятельное изучение раздела в ЭИОС	15	реферат	1	Устный опрос
Общий объем по модулю/семестру, часов	124					4	

3.2 Методические указания к самостоятельной работе по дисциплине «Цифровые методы в гуманитарных науках: культура, искусство, образование»

РАЗДЕЛ 1. Становление информационного общества и гуманитарные науки

Цель: получение обучающимися теоретических знаний о новых исследовательских подходах и задачах в истории, культурологии, литературоведении, опирающихся на применение методов компьютерной обработки информации с последующим применением в профессиональной сфере и практических навыков для проведения исследований в профессиональной деятельности, включая такие области, как образование и наука, культура и искусство.

Перечень изучаемых элементов содержания:

Гуманитарные науки и вызов цифровой эпохи. Анализ данных в литературоведении, лингвистике, исторической науке, культурологии, истории искусства и креативных индустрий. Цифровые издания, картографические проекты, количественное отображение культурных трендов, визуализация, сети и графы в гуманитарных науках. Проблема репрезентативности литературного канона. «Дальнее чтение» (DistantReading) Франко Моретти как способ объективизации филологического исследования. Макроанализ М. Джокерса. Идея «масштабируемого чтения». Использование инструмента GoogleNgramViewer; ограничения этого инструмента.

Вопросы для самоподготовки:

1. Информационное общество: определения, признаки, основные концепции
2. Информация и исторический источник
3. Основные этапы становления и развития цифровой гуманитаристики
4. Основные направления применения компьютерных технологий в гуманитарной сфере

ПРАКТИЧЕСКОЕ ЗАДАНИЕ К РАЗДЕЛУ 1

Форма практического задания: реферат

Темы рефератов:

1. Специфика проектирования гуманитарных баз данных.

2. Кодирование информации
 3. Основные сервисы сети Интернет
 4. Категории информационных ресурсов сети Интернет
- РУБЕЖНЫЙ КОНТРОЛЬ К РАЗДЕЛУ 1:**
Форма рубежного контроля – устный опрос

РАЗДЕЛ 2. Становление информационного общества и гуманитарные науки

Цель: получение обучающимися теоретических знаний о новых исследовательских подходах и задачах в истории, культурологии, литературоведении, опирающихся на применение методов компьютерной обработки информации с последующим применением в профессиональной сфере и практических навыков для проведения исследований в профессиональной деятельности, включая такие области, как образование и наука, культура и искусство.

Перечень изучаемых элементов содержания

Понятие корпуса. Корпус текстов как исследовательский объект. Виды корпусов. Лингвистические корпуса, национальные корпуса. Параллельные, устные, мультимедийные корпуса. Разметка и метайнформация в корпусе. Запросы к корпусу. Типология корпусных исследований. Корпусные исследования прозы: на какую помощь со стороны цифрового знания рассчитывают литературоведы? Что можно посчитать в романе? Корпусные исследования поэзии. Семантический ореол метра.

Вопросы для самоподготовки:

1. Информационное общество: определения, признаки, основные концепции
2. Информация и исторический источник
3. Основные этапы становления и развития цифровой гуманитаристики
4. Основные направления применения компьютерных технологий в гуманитарной сфере

ПРАКТИЧЕСКОЕ ЗАДАНИЕ К РАЗДЕЛУ 2:

Форма практического задания: реферат

Темы докладов/рефератов:

1. Специфика проектирования гуманитарных баз данных.
2. Кодирование информации
3. Основные сервисы сети Интернет
4. Категории информационных ресурсов сети Интернет

РУБЕЖНЫЙ КОНТРОЛЬ К РАЗДЕЛУ 2:

Форма рубежного контроля – устный опрос

РАЗДЕЛ 3. Становление информационного общества и гуманитарные науки

Цель: получение обучающимися теоретических знаний о новых исследовательских подходах и задачах в истории, культурологии, литературоведении, опирающихся на применение методов компьютерной обработки информации с последующим применением в профессиональной сфере и практических навыков для проведения исследований в профессиональной деятельности, включая такие области, как образование и наука, культура и искусство.

Перечень изучаемых элементов содержания

стилеметрия (компьютерная стилистика), тематическое моделирование. История формальных исследований авторского стиля. Проблема спорного авторства и количественные подходы к её решению. Спорное авторство произведений Шекспира, «Записок федералиста», Музиля, Шолохова и др. Пример раскрытия авторства Дж. Роулинг (Juola, 2006). Понятие идиостиля автора.

Вопросы для самоподготовки:

1. Информационное общество: определения, признаки, основные концепции
2. Информация и исторический источник
3. Основные этапы становления и развития цифровой гуманитаристики
4. Основные направления применения компьютерных технологий в гуманитарной сфере

ПРАКТИЧЕСКОЕ ЗАДАНИЕ К РАЗДЕЛУ 3

Форма практического задания: реферат

Темы докладов/рефератов:

1. Специфика проектирования гуманитарных баз данных.
2. Кодирование информации
3. Основные сервисы сети Интернет
4. Категории информационных ресурсов сети Интернет

РУБЕЖНЫЙ КОНТРОЛЬ К РАЗДЕЛУ 3:

Форма рубежного контроля – устный опрос

РАЗДЕЛ 4. Становление информационного общества и гуманитарные науки

Цель: получение обучающимися теоретических знаний о новых исследовательских подходах и задачах в истории, культурологии, литературоведении, опирающихся на применение методов компьютерной обработки информации с последующим применением в профессиональной сфере и практических навыков для проведения исследований в профессиональной деятельности, включая такие области, как образование и наука, культура и искусство.

Перечень изучаемых элементов содержания

Математический граф и его основные элементы (ребра, вершины). Применение теории графов в анализе социальных сетей. История становления сетевого анализа в гуманитарных областях. Гарвардский прорыв 1960-х. Социологические, исторические, культурологические исследования с использованием теории графов. Применение сетевого анализа в литературоведении. Значимые количественные (математические) параметры графа. Плотность и диаметр графа. Основные свойства ребер и вершин. Степень вершины. Метрики центральности (betweennesscentrality, closenesscentrality). Программа для анализа и визуализации графов Gephi. Основные возможности Gephi: импорт графа, алгоритмы укладки на плоскости, подсчет метрик и статистики, кластеризация графа с использованием Лувенского алгоритма.

Вопросы для самоподготовки:

1. Информационное общество: определения, признаки, основные концепции
2. Информация и исторический источник
3. Основные этапы становления и развития цифровой гуманитаристики
4. Основные направления применения компьютерных технологий в гуманитарной сфере

ПРАКТИЧЕСКОЕ ЗАДАНИЕ К РАЗДЕЛУ 4

Форма практического задания: реферат

Темы докладов/рефератов:

1. Специфика проектирования гуманитарных баз данных.
2. Кодирование информации
3. Основные сервисы сети Интернет
4. Категории информационных ресурсов сети Интернет

РУБЕЖНЫЙ КОНТРОЛЬ К РАЗДЕЛУ 4:

Форма рубежного контроля – устный опрос

РАЗДЕЛ 4. ФОНД ОЦЕНОЧНЫХ СРЕДСТВ ДЛЯ ПРОВЕДЕНИЯ ПРОМЕЖУТОЧНОЙ АТТЕСТАЦИИ ОБУЧАЮЩИХСЯ ПО ДИСЦИПЛИНЕ (МОДУЛЮ)

4.1. Форма промежуточной аттестации обучающегося по дисциплине «Цифровые методы в гуманитарных науках: культура, искусство, образование»

Контрольным мероприятием промежуточной аттестации обучающихся по учебной дисциплине «Цифровые методы в гуманитарных науках: культура, искусство, образование» является дифференцированный зачет, который проводится в устной форме.

4.2. Перечень компетенций с указанием этапов их формирования в процессе освоения образовательной программы

Код компетенции	Содержание компетенции (части компетенции)	Результаты обучения	Этапы формирования компетенций в процессе освоения образовательной программы
ПК-6	готовностью демонстрировать наличие комплекса информационно-технологических знаний, владением приемами приемами компьютерного мышления и способность к моделированию процессов, объектов и систем используя современные проектные технологии для решения профессиональных задач доклады и сообщения	знать: основные понятия, категории и закономерности искусства типографики; основы шрифтоведения, композиции, полиграфии, книжного дизайна, плаката, фирменного стиля; основы комплексного проектирования в графическом дизайне;	Этап формирования знаний
		уметь: применять полученные знания по полиграфическим технологиям; профессионально, грамотно выполнить работу с учетом технологических требований и возможностей воспроизведения в материале;	Этап формирования умений
		владеть: методикой комплексного проектирования, а также методами и средствами решения конкретных проектных заданий; модульной системой верстки печатных материалов и принципами создания сквозной структуры оформления.	Этап формирования навыков и получения опыта

4.3 Описание показателей и критериев оценивания компетенций на различных этапах их формирования, описание шкал оценивания

Код компетенции	Этапы	Показатель	Критерии и шкалы
------------------------	--------------	-------------------	-------------------------

	формирования компетенций	оценивания компетенции	оценивания
ПК-6	Этап формирования знаний	<p>Теоретический блок вопросов.</p> <p>Уровень освоения программного материала, логика и грамотность изложения, умение самостоятельно обобщать и излагать материал</p>	<p>1) обучающийся глубоко и прочно освоил программный материал, исчерпывающе, последовательно, грамотно и логически стройно его излагает, тесно увязывает с задачами и будущей деятельностью, не затрудняется с ответом при видоизменении задания, умеет самостоятельно обобщать и излагать материал, не допуская ошибок: (9-10] баллов;</p> <p>2) обучающийся твердо знает программный материал, грамотно и по существу излагает его, не допуская существенных неточностей в ответе на вопрос, может правильно применять теоретические положения: [8-9) баллов;</p> <p>3) обучающийся освоил основной материал, но не знает отдельных деталей, допускает неточности, недостаточно правильные формулировки, нарушает последовательность в изложении программного материала: (6-8) баллов;</p> <p>4) обучающийся не знает значительной части программного материала, допускает существенные ошибки: [0-6] баллов.</p>

ПК-6	Этап формирования умений	<p>Аналитическое задание (<i>задачи, ситуационные задания, кейсы, проблемные ситуации и т.д.</i>)</p> <p>Практическое применение теоретических положений применительно к профессиональным задачам, обоснование принятых решений</p>	<p>1) свободно справляется с задачами и практическими заданиями, правильно обосновывает принятые решения, задание выполнено верно, даны ясные аналитические выводы к решению задания, подкрепленные теорией: (9-10] баллов;</p> <p>2) владеет необходимыми умениями и навыками при выполнении практических заданий, задание выполнено верно, отмечается хорошее развитие аргумента, однако отмечены погрешности в ответе, скорректированные при собеседовании: [8-9] баллов;</p> <p>3) испытывает затруднения в выполнении практических заданий, задание выполнено с ошибками, отсутствуют логические выводы и заключения к решению: (6-8) баллов;</p> <p>4) практические задания, задачи выполняет с большими затруднениями или задание не выполнено вообще, или задание выполнено не до конца, нет четких выводов и заключений по решению задания, сделаны неверные выводы по решению задания: [0-6] баллов.</p>
ПК-6	Этап формирования навыков и получения опыта.	<p>Аналитическое задание (<i>задачи, ситуационные задания, кейсы, проблемные ситуации и т.д.</i>)</p> <p>Решение практических заданий и задач, владение навыками и умениями при выполнении практических заданий, самостоятельность, умение обобщать и излагать материал.</p>	

4.4 Типовые контрольные задания или иные материалы, необходимые для оценки знаний, умений, навыков и (или) опыта деятельности, характеризующих этапы формирования компетенций в процессе освоения образовательной программы

Примерные вопросы для проведения промежуточной аттестации обучающихся по дисциплине «Цифровые методы в гуманитарных науках: культура, искусство, образование»

Теоретический блок вопросов:

1. Прочитав уже существующие определения гуманитарные науки, как бы вы определили науку?
2. Что такое цифровые гуманитарные науки и что к ним не относится?
3. Сколько лет гуманитарным наукам? Есть ли разница между цифровыми гуманитарными науками и гуманитарной информатикой?

4. Насколько удачен термин «цифровые гуманитарные науки»? Если бы это было в ваших силах, вы бы изменили его? Если да, то как?
5. Назовите отличительные черты исследований данной области. Какие темы поднимаются и какие источники задействованы в таких исследованиях?
6. Какими навыками и знаниями должен обладать ученый гуманитарной науки? Какие из них полезны, но не строго необходимы?
7. Цифровые гуманитарные науки открывают новые возможности для гуманитарных наук? Обсудите этот вопрос, используя примеры.
8. Имеют ли цифровые гуманитарные науки революционный характер?
9. Имеют ли цифровые гуманитарные науки традиционный характер?
10. Могут ли цифровые гуманитарные науки помочь нам увидеть забытое старое в новом и новое в старом?
11. Компьютер всего лишь инструмент? Обсудите эту точку зрения.
12. Почему сотрудничество различных структур столь значимо для развития проектов гуманитарных наук?
13. Что такое междисциплинарность? Стал ли этот термин лишь пустым громким словом?
14. Требуем ли мы от цифровых носителей и проектов большего, чем от традиционных носителей, таких как книги?
15. Какое ваше любимое цифровое устройство? Цифровой ресурс? Объясните свой выбор.
16. Подумайте, какая проблема цифровых гуманитарных наук заинтересовала вас больше всего.
17. Сейчас все используют в своих исследованиях цифровую технику – останется ли необходимость в цифровых гуманитарных науках?
18. Какое отношение упомянутые сообщества (вроде Alliance of Digital Humanities Organisations – ADHO) имеют к дисциплине? Действительно ли они важны?
19. Почему так важно определить сущность цифровых гуманитарных наук?
20. Другие дисциплины обеспокоены проблемой самоопределения так же, как и цифровых гуманитарных наук?

4.5 Методические материалы, определяющие процедуры оценивания знаний, умений, навыков и (или) опыта деятельности, характеризующих этапы формирования компетенций

Промежуточная аттестация по дисциплине «Цифровые методы в гуманитарных науках: культура, искусство, образование» проводится в соответствии с Положением о промежуточной аттестации обучающихся по основным профессиональным образовательным программам высшего образования – программам магистратуры в Российском государственном социальном университете и Положением о балльно-рейтинговой системе оценки успеваемости обучающихся по основным профессиональным образовательным программам высшего образования – программам магистратуры в Российском государственном социальном университете.

На промежуточную аттестацию отводится 20 рейтинговых баллов.

Ответы обучающегося на контрольном мероприятии промежуточной аттестации оцениваются педагогическим работником по 20 - балльной шкале, а итоговая оценка по дисциплине «Цифровые методы в гуманитарных науках: культура, искусство, образование» выставляется по пятибалльной системе для дифференцированного зачета.

Критерии выставления оценки определяются Положением о балльно-рейтинговой системе оценки успеваемости обучающихся по основным профессиональным образовательным программам высшего образования – программам магистратуры в Российском государственном социальном университете.

РАЗДЕЛ 5. УСЛОВИЯ РЕАЛИЗАЦИИ ДИСЦИПЛИНЫ (МОДУЛЯ)

5.1. Перечень основной и дополнительной учебной литературы для освоения дисциплины «Цифровые методы в гуманитарных науках: культура, искусство, образование»

5.1.1. Основная литература

1. Попова, С. Ю. Современные образовательные технологии. Кейс-стади : учебное пособие для вузов / С. Ю. Попова, Е. В. Пронина. — 2-е изд., испр. и доп. — Москва : Издательство Юрайт, 2022. — 126 с. — (Высшее образование). — ISBN 978-5-534-08773-4. — Текст : электронный // Образовательная платформа Юрайт [сайт]. — URL: <https://urait.ru/bcode/492845>
2. Цифровые технологии в дизайне. История, теория, практика : учебник и практикум для вузов / А. Н. Лаврентьев [и др.] ; под редакцией А. Н. Лаврентьева. — 2-е изд., испр. и доп. — Москва : Издательство Юрайт, 2022. — 208 с. — (Высшее образование). — ISBN 978-5-534-07962-3. — URL : <https://urait.ru/bcode/493320>

5.1.2. Дополнительная литература

1. Нагаева, И.А. Дистанционные образовательные технологии в современном образовании: монография / И.А. Нагаева. - Москва; Берлин : Директ-Медиа, 2018. - 159 с. : ил., схем., табл. - Библиогр.: с. 118-139 - ISBN 978-5-4475-9704-7 ; То же [Электронный ресурс]. - URL: <http://biblioclub.ru/index.php?page=book&id=500303>
2. Теоретическая инноватика : учебник и практикум для вузов / И. А. Брусакова [и др.] ; под редакцией И. А. Брусаковой. — Москва : Издательство Юрайт, 2020. — 333 с. — (Высшее образование). — ISBN 978-5-534-04909-1. — Текст : электронный // ЭБС Юрайт [сайт]. — URL: <https://urait.ru/bcode/454159>
3. Черткова, Е. А. Компьютерные технологии обучения : учебник для вузов / Е. А. Черткова. — 2-е изд., испр. и доп. — Москва : Издательство Юрайт, 2022. — 250 с. — (Высшее образование). — ISBN 978-5-534-07491-8. — Текст : электронный // Образовательная платформа Юрайт [сайт]. — URL: <https://urait.ru/bcode/491336>

5.2 Перечень ресурсов информационно-коммуникационной сети «Интернет», необходимых для освоения дисциплины «Цифровые методы в гуманитарных науках: культура, искусство, образование»

№ №	Название электронного ресурса	Описание электронного ресурса	Используемый для работы адрес
1.	ЭБС «Университетская библиотека онлайн»	Электронная библиотека, обеспечивающая доступ высших и средних учебных заведений, публичных библиотек и корпоративных пользователей к наиболее востребованным материалам по всем отраслям знаний от ведущих российских издательств	http://biblioclub.ru/
2.	Научная электронная библиотека eLIBRARY.ru	Крупнейший российский информационно-аналитический портал в области науки, технологии, медицины и образования, содержащий рефераты и полные тексты более 34 млн научных публикаций и патентов	http://elibrary.ru/
3.	Образовательная платформа Юрайт	Электронно-библиотечная система для ВУЗов, ССУЗов, обеспечивающая доступ к учебникам, учебной и методической	https://urait.ru/

		литературе по различным дисциплинам.	
4.	База данных "EastView"	Полнотекстовая база данных периодических изданий	https://dlib.eastview.com
5.	Электронная библиотека "Grebennikon"	Библиотека предоставляет доступ более чем к 30 журналам, выпускаемых Издательским домом "Гребенников".	https://grebennikon.ru/

5.3 Методические указания для обучающихся по освоению дисциплины «Цифровые методы в гуманитарных науках: культура, искусство, образование»

Освоение обучающимся дисциплины «Цифровые методы в гуманитарных науках: культура, искусство, образование» предполагает изучение материалов дисциплины «Цифровые методы в гуманитарных науках: культура, искусство, образование» на аудиторных занятиях и в ходе самостоятельной работы. Аудиторные занятия проходят в форме лекций, семинаров и практических занятий. Самостоятельная работа включает разнообразный комплекс видов и форм работы обучающихся.

Для успешного освоения дисциплины «Цифровые методы в гуманитарных науках: культура, искусство, образование» и достижения поставленных целей необходимо внимательно ознакомиться с рабочей программой дисциплины «Цифровые методы в гуманитарных науках: культура, искусство, образование», доступной в электронной информационно-образовательной среде РГСУ.

Следует обратить внимание на списки основной и дополнительной литературы, на предлагаемые преподавателем ресурсы информационно-телекоммуникационной сети Интернет. Эта информация необходима для самостоятельной работы обучающегося.

При подготовке к аудиторным занятиям необходимо помнить особенности каждой формы его проведения.

Подготовка к учебному занятию лекционного типа заключается в следующем.

С целью обеспечения успешного обучения обучающийся должен готовиться к лекции, поскольку она является важнейшей формой организации учебного процесса, поскольку:

- знакомит с новым учебным материалом;
- разъясняет учебные элементы, трудные для понимания;
- систематизирует учебный материал;
- ориентирует в учебном процессе.

С этой целью:

- внимательно прочитайте материал предыдущей лекции;
- ознакомьтесь с учебным материалом по учебнику и учебным пособиям с темой прочитанной лекции;
- внесите дополнения к полученным ранее знаниям по теме лекции на полях лекционной тетради;
- запишите возможные вопросы, которые вы зададите лектору на лекции по материалу изученной лекции;
- постарайтесь уяснить место изучаемой темы в своей подготовке;
- узнайте тему предстоящей лекции (по тематическому плану, по информации лектора) и запишите информацию, которой вы владеете по данному вопросу.

Подготовка к занятию семинарского типа

При подготовке и работе во время проведения лабораторных работ и занятий семинарского типа следует обратить внимание на следующие моменты: на процесс предварительной подготовки, на работу во время занятия, обработку полученных результатов, исправление полученных замечаний.

Предварительная подготовка к учебному занятию семинарского типа заключается в изучении теоретического материала в отведенное для самостоятельной работы время, ознакомление с инструктивными материалами с целью осознания задач лабораторной работы/практического занятия, техники безопасности при работе с приборами, веществами.

Работа во время проведения учебного занятия семинарского типа включает:

– консультирование студентов преподавателями и вспомогательным персоналом с целью предоставления исчерпывающей информации, необходимой для самостоятельного выполнения предложенных преподавателем задач, ознакомление с правилами техники безопасности при работе в лаборатории;

– самостоятельное выполнение заданий согласно обозначенной учебной программой тематики.

Обработка, обобщение полученных результатов лабораторной работы проводится обучающимися самостоятельно или под руководством преподавателя (в зависимости от степени сложности поставленных задач). В результате оформляется индивидуальный отчет. Подготовленная к сдаче на контроль и оценку работа сдается преподавателю. Форма отчетности может быть письменная, устная или две одновременно. Главным результатом в данном случае служит получение положительной оценки по каждой лабораторной работе/практическому занятию. Это является необходимым условием при проведении рубежного контроля и допуска к зачету/дифференцированному зачету/экзамену. При получении неудовлетворительных результатов обучающийся имеет право в дополнительное время пересдать преподавателю работу до проведения промежуточной аттестации.

Самостоятельная работа.

Для более углубленного изучения темы задания для самостоятельной работы рекомендуется выполнять параллельно с изучением данной темы. При выполнении заданий по возможности используйте наглядное представление материала. Более подробная информация о самостоятельной работе представлена в разделах «Учебно-методическое обеспечение самостоятельной работы по дисциплине (модулю)», «Методические указания к самостоятельной работе по дисциплине (модулю)».

5.4 Информационно-технологическое обеспечение образовательного процесса по дисциплины «Цифровые методы в гуманитарных науках: культура, искусство, образование»

5.4.1. Средства информационных технологий

1. Персональные компьютеры;
2. Средства доступа в Интернет;
3. Проектор.

5.4.2. Программное обеспечение

1. Операционная система: AstraLinux SE или Windows 7
2. Пакетовых программ: LibreOffice или Microsoft Office Professional Plus 2007 Russian Academic
3. Справочная система Консультант+
4. Okular или AcrobatReader DC
5. Ark или 7-zip
6. SKY DNS
7. True Conf (client)

5.4.3. Информационные справочные системы и профессиональные базы данных

№ №	Название электронного ресурса	Описание электронного ресурса	Используемый для работы адрес
1.	ЭБС «Университетская библиотека онлайн»	Электронная библиотека, обеспечивающая доступ высших и средних учебных заведений, публичных библиотек и корпоративных пользователей к наиболее востребованным материалам по всем отраслям знаний от ведущих российских издательств	http://biblioclub.ru/
2.	Научная электронная	Крупнейший российский информационно-	http://elibrary.ru/

	библиотека eLIBRARY.ru	аналитический портал в области науки, технологии, медицины и образования, содержащий рефераты и полные тексты более 34 млн научных публикаций и патентов	
3.	Образовательная платформа Юрайт	Электронно-библиотечная система для ВУЗов, ССУЗов, обеспечивающая доступ к учебникам, учебной и методической литературе по различным дисциплинам.	https://urait.ru/
4.	База данных "EastView"	Полнотекстовая база данных периодических изданий	https://dlib.eastview.com
5.	Электронная библиотека "Grebennikon"	Библиотека предоставляет доступ более чем к 30 журналам, выпускаемых Издательским домом "Гребенников".	https://grebennikon.ru/

5.5 Материально-техническое обеспечение образовательного процесса по дисциплине «Цифровые методы в гуманитарных науках: культура, искусство, образование»

Для изучения дисциплины «Цифровые методы в гуманитарных науках: культура, искусство, образование» в рамках реализации основной профессиональной образовательной программы высшего образования – программы магистратуры по направлению подготовки 54.04.01 Дизайн используются:

Учебная аудитория для занятий лекционного типа оснащена специализированной мебелью (стол для преподавателя, парты, стулья, доска для написания мелом); техническими средствами обучения (компьютер, видеопроекторное оборудование, средства звуковоспроизведения, экран и имеющие выход в сеть Интернет).

Учебная аудитория для практических занятий: оснащена специализированной мебелью (стол для преподавателя, парты, стулья, доска для написания мелом); техническими средствами обучения (компьютер, видеопроекторное оборудование, средства звуковоспроизведения, экран и имеющие выход в сеть Интернет).

Помещения для самостоятельной работы обучающихся: оснащены специализированной мебелью (парты, стулья) техническими средствами обучения (персональные компьютеры с доступом в сеть интернет и обеспечением доступа в электронно-информационную среду университета, программным обеспечением).

5.6 Образовательные технологии

При реализации дисциплины «Цифровые методы в гуманитарных науках: культура, искусство, образование» применяются различные образовательные технологии, в том числе технологии электронного обучения.

Освоение дисциплины «Цифровые методы в гуманитарных науках: культура, искусство, образование» предусматривает использование в учебном процессе активных и интерактивных форм проведения учебных занятий в форме компьютерных симуляций, разбор конкретных ситуаций в сочетании с внеаудиторной работой с целью формирования и развития **профессиональных** навыков обучающихся.

При освоении дисциплины «Цифровые методы в гуманитарных науках: культура, искусство, образование» предусмотрено применением электронного обучения.

Учебные часы дисциплины «Цифровые методы в гуманитарных науках: культура, искусство, образование» предусматривают классическую контактную работу преподавателя с обучающимся в аудитории и контактную работу посредством электронной информационно-образовательной среды в синхронном и асинхронном режиме (вне аудитории) посредством применения возможностей компьютерных технологий (электронная почта, электронный учебник, тестирование, вебинар, видеофильм, презентация, форум и др.).

В рамках дисциплины (модуля) «Цифровые методы в гуманитарных науках: культура, искусство, образование» предусмотрены встречи с руководителями и работниками организаций,

деятельность которых связана с дизайном среды реализуемой основной профессиональной образовательной программы высшего образования – программы магистратуры.

ЛИСТ РЕГИСТРАЦИИ ИЗМЕНЕНИЙ

№ п/п	Содержание изменения	Реквизиты документа об утверждении изменения	Дата введения изменения
1.	Утверждена и введена в действие решением Ученого совета факультета на основании Федерального государственного образовательного стандарта высшего образования по направлению подготовки 54.04.01 Дизайн (магистратура), утвержденным приказом Министерства образования и науки Российской Федерации от 13.08.2020г № 1004	Протокол заседания Ученого совета факультета № 9 от «28» апреля 2022 года	---.---.---
2.		Протокол заседания Ученого совета факультета № _____ от «___» _____ 20__ года	---.---.---
3.		Протокол заседания Ученого совета факультета № _____ от «___» _____ 20__ года	---.---.---
4.		Протокол заседания Ученого совета факультета № _____ от «___» _____ 20__ года	---.---.---



**Министерство науки и высшего образования Российской Федерации
Федеральное государственное бюджетное образовательное
учреждение
высшего образования
«Российский государственный социальный университет»**

УТВЕРЖДАЮ
Декан факультета

Н.И. Ануфриева
28 апреля 2022 г.

**РАБОЧАЯ ПРОГРАММА ДИСЦИПЛИНЫ (МОДУЛЯ)
ТЕХНОЛОГИИ КОМАНДНОЙ РАБОТЫ И ЛИДЕРСТВО**

**Направление подготовки
54.04.01 «Дизайн»**

**Направленность (профиль)
«Дизайн среды»**

**ОБРАЗОВАТЕЛЬНАЯ ПРОГРАММА ВЫСШЕГО ОБРАЗОВАНИЯ - ПРОГРАММА
МАГИСТРАТУРЫ**

**Форма обучения
Заочная**

Москва 2022

Рабочая программа дисциплины «Технологии командной работы и лидерство» разработана на основании федерального государственного образовательного стандарта высшего образования – магистратура по направлению подготовки 54.04.01 Дизайн, утвержденного приказом Министерства образования и науки Российской Федерации от 13.08.2020 № 1004, учебного плана по основной профессиональной образовательной программе высшего образования - программы магистратуры по направлению подготовки/специальности 54.04.01 Дизайн, а также с учетом рекомендованной примерной основной образовательной программой и с учетом следующих профессиональных стандартов, сопряженных с профессиональной деятельностью выпускника:

- 01.001 «Педагог (педагогическая деятельность в сфере дошкольного, начального общего, основного общего, среднего общего образования) (воспитатель, учитель)»

- 01.003 "Педагог дополнительного образования детей и взрослых"

Рабочая программа дисциплины «Технологии командной работы и лидерство» разработана: Кандидатом педагогических наук, членом союза художников Подмосковья Чероковой А.В.

Руководитель основной образовательной программы

Кандидат педагогических наук, член союза художников Подмосковья

А.В. Черокова

(подпись)

Рабочая программа дисциплины «Технологии командной работы и лидерство» обсуждена и утверждена на Ученом совете факультета искусств
Протокол № 9 от «28» апреля 2022 года

Декан факультета,
Д-р пед наук, профессор

Н.И.Ануфриева

(подпись)

Рабочая программа дисциплины «Технологии командной работы и лидерство» рекомендована к утверждению представителями организаций-работодателей:

ГБОУ ДО г. Москвы ЦТР и МО
«Радость»

Зам.директора, к.п.н

А.А. Бондарев

(подпись)

МАУК «Центр искусств и ремесел»
Директор

О.В. Мамич

(подпись)

Рабочая программа дисциплины «Технологии командной работы и лидерство» рецензирована и рекомендована к утверждению:

Доктор педагогических наук, профессор
кафедры искусств и художественного творчества РГСУ

А.В. Смирнов

(подпись)

Доктор педагогических наук, профессор,
и.о. проректора по учебно-методической работе МГИМ им. А.Г. Шнитке

Н.Б. Буянова

(подпись)

Согласовано
Научная библиотека, директор

И.Г. Маляр

(подпись)

СОДЕРЖАНИЕ

РАЗДЕЛ 1. ПАСПОРТ РАБОЧЕЙ ПРОГРАММЫ ДИСЦИПЛИНЫ (МОДУЛЯ).....	4
1.1 Цель и задачи дисциплины (модуля).....	4
1.2. Место дисциплины (модуля) в структуре основной профессиональной образовательной программы высшего образования-программы магистратуры	4
1.3 Планируемые результаты обучения по дисциплине (модулю) в рамках планируемых результатов освоения основной профессиональной образовательной программы высшего образования – программы магистратуры соотнесенные установленными индикаторами достижения компетенций	4
РАЗДЕЛ 2. СТРУКТУРА И СОДЕРЖАНИЕ ДИСЦИПЛИНЫ (МОДУЛЯ).....	6
2.1 Объем дисциплины (модуля), включая контактную работы обучающегося с педагогическими работниками и самостоятельную работу обучающегося.....	6
2.2. Учебно-тематический план дисциплины (модуля).....	6
РАЗДЕЛ 3. УЧЕБНО-МЕТОДИЧЕСКОЕ ОБЕСПЕЧЕНИЕ САМОСТОЯТЕЛЬНОЙ РАБОТЫ ОБУЧАЮЩИХСЯ ПО ДИСЦИПЛИНЕ (МОДУЛЮ).....	6
3.1. Виды самостоятельной работы обучающихся по дисциплине (модулю).....	7
3.2 Методические указания к самостоятельной работе по дисциплине (модулю).....	7
РАЗДЕЛ 4. ФОНД ОЦЕНОЧНЫХ СРЕДСТВ ДЛЯ ПРОВЕДЕНИЯ ПРОМЕЖУТОЧНОЙ АТТЕСТАЦИИ ОБУЧАЮЩИХСЯ ПО ДИСЦИПЛИНЕ (МОДУЛЮ).....	11
4.1. Форма промежуточной аттестации обучающегося по дисциплине (модулю).....	11
4.2. Перечень компетенций с указанием этапов их формирования в процессе освоения образовательной программы.....	11
4.3 Описание показателей и критериев оценивания компетенций на различных этапах их формирования, описание шкал оценивания	12
4.4 Типовые контрольные задания или иные материалы, необходимые для оценки знаний, умений, навыков и (или) опыта деятельности, характеризующих этапы формирования компетенций в процессе освоения образовательной программы.....	14
4.5 Методические материалы, определяющие процедуры оценивания знаний, умений, навыков и (или) опыта деятельности, характеризующих этапы формирования компетенций	16
РАЗДЕЛ 5. УСЛОВИЯ РЕАЛИЗАЦИИ ДИСЦИПЛИНЫ (МОДУЛЯ).....	16
5.1. Перечень основной и дополнительной учебной литературы для освоения дисциплины (модуля).....	16
5.2 Перечень ресурсов информационно-коммуникационной сети «Интернет», необходимых для освоения дисциплины (модуля).....	17
5.3 Методические указания для обучающихся по освоению дисциплины (модуля)	17
5.4 Информационно-технологическое обеспечение образовательного процесса по дисциплине (модулю).....	18
5.5 Материально-техническое обеспечение образовательного процесса по дисциплине (модулю)	19
5.6 Образовательные технологии.....	20
ЛИСТ РЕГИСТРАЦИИ ИЗМЕНЕНИЙ.....	21

РАЗДЕЛ 1. ПАСПОРТ РАБОЧЕЙ ПРОГРАММЫ ДИСЦИПЛИНЫ (МОДУЛЯ)

1.1 Цель и задачи дисциплины «Технологии командной работы и лидерство»

Цель дисциплины «Технологии командной работы и лидерство» заключается в предоставлении студентам возможность изучить на теоретическом и организационно-практическом уровнях сущность и особенности управленческих взаимодействий на основе изучения специфики объекта и субъекта управления, моделей и механизмов управленческих взаимодействий, которые существенным образом влияют на результаты управленческой деятельности, с последующим применением этих знаний в сфере организационно-управленческой и аналитической деятельности.

Кроме того, изучить теоретические основы поведения, общения, взаимодействия и деятельности сотрудников в организации; изучить возможности управления поведением организации; формирование умений применять накопленные теоретические знания для анализа организационного поведения; развитие способностей к поддержанию (формированию) психологического здоровья и оптимального морально-психологического состояния, как у отдельных сотрудников, так и в организации в целом.

Задачи дисциплины «Технологии командной работы и лидерство»:

1. Обучить навыкам руководить коллективом в сфере своей профессиональной деятельности, толерантно воспринимая социальные, этические, конфессиональные и культурные различия.
2. Развить способности у студентов использовать основные теории мотивации, лидерства и власти для решения управленческих задач.
3. Развить способности у студентов к анализу и проектированию межличностных, групповых и организационных коммуникаций
4. Овладение студентами умением проводить аудит человеческих ресурсов и осуществлять диагностику организационной культуры

1.2. Место дисциплины «Технологии командной работы и лидерство» в структуре основной профессиональной образовательной программы высшего образования- программы магистратуры

Дисциплина «Технологии командной работы и лидерство» реализуется в обязательной части, формируемой участниками образовательных отношений части основной образовательной программы по направлению подготовки /специальности «54.04.01 Дизайн» заочной формам обучения.

Изучение дисциплины «Технологии командной работы и лидерство» базируется на знаниях и умениях, полученных обучающимися ранее в ходе освоения программного материала ряда дисциплин (модулей): «*Патентоведение и защита интеллектуальной собственности*».

Перечень последующих дисциплин (модулей) «Технологии командной работы и лидерство», для которых необходимы знания, умения и навыки, формируемые данной дисциплиной (модулем): Методология и методы научно-исследовательской деятельности в сфере искусства и образования.

1.3 Планируемые результаты обучения по дисциплине «Технологии командной работы и лидерство» в рамках планируемых результатов освоения основной профессиональной образовательной программы высшего образования – программы магистратуры соотнесенные с установленными индикаторами достижения компетенций

Процесс освоения дисциплины «Технологии командной работы и лидерство» направлен на формирование у обучающихся следующих универсальных, общепрофессиональных и профессиональных компетенций: УК-3 в соответствии с основной профессиональной образовательной программой высшего образования – программой магистратуры по направлению подготовки 54.04.01 Дизайн

В результате освоения дисциплины «Технологии командной работы и лидерство» обучающийся должен демонстрировать следующие результаты:

Категория компетенций	Код компетенции	Формулировка компетенции	Код и наименование индикатора достижения компетенции	Результаты обучения
Командная работа и лидерство	УК-3	Способен организовывать и руководить работой команды, вырабатывая командную стратегию для достижения поставленной цели	<p>УК-3.1 Демонстрирует умения выработки стратегии командной работы для достижения поставленной цели</p> <p>УК-3.2. Владеет навыком организации и корректировки работы команды с учетом коллегиальных решений</p> <p>УК-3.3. Владеет методами разрешения конфликтов и противоречий при работе в ко-манде</p>	<p>Знать общие формы организации деятельности коллектива;</p> <p>— психологию межличностных отношений в группах разного возраста;</p> <p>— основы стратегического планирования работы коллектива для достижения поставленной цели</p> <p>Уметь:</p> <p>— создавать в коллективе психологически безопасную доброжелательную среду;</p> <p>— учитывать в своей социальной и профессиональной деятельности интересы коллег;</p> <p>— предвидеть результаты (последствия) как личных, так и коллективных действий;</p> <p>— планировать командную работу, распределять поручения и делегировать полномочия членам команды</p> <p>Владеть:</p> <p>— навыками постановки цели в условиях командой работы;</p>

				— способами управления командной работой в решении поставленных задач; — навыками преодоления возникающих в коллективе разногласий, споров и конфликтов на основе учета
--	--	--	--	--

РАЗДЕЛ 2. СТРУКТУРА И СОДЕРЖАНИЕ ДИСЦИПЛИНЫ (МОДУЛЯ)

2.1 Объем дисциплины «Технологии командной работы и лидерство», включая контактную работу обучающегося с педагогическими работниками и самостоятельную работу обучающегося

Общая трудоемкость дисциплины «Технологии командной работы и лидерство» составляет 2 зачетные единицы.

Заочная форма обучения

Вид учебной работы	Всего часов	Курс 1		Курс 2	
		Сессия 1-2	Сессия 3-4	Сессия 1-2	Сессия 3-4
Контактная работа обучающихся с педагогическими работниками					
Учебные занятия лекционного типа				4	
<i>из них: в форме практической подготовки</i>					
Практические занятия				4	
<i>из них: в форме практической подготовки</i>					
Лабораторные занятия					
<i>из них: в форме практической подготовки</i>					
Иная контактная работа				8	
<i>из них: в форме практической подготовки</i>					
Самостоятельная работа обучающихся				52	
Контроль промежуточной аттестации				4	
Форма промежуточной аттестации				зачет	
ОБЪЕМ ДИСЦИПЛИНЫ (МОДУЛЯ) В ЧАСАХ				72	

2.2. Учебно-тематический план дисциплины «Технологии командной работы и лидерство»

Заочная формы обучения

Раздел, тема	Виды учебной работы, академических часов	
	Всего	Контактная работа обучающихся с педагогическими работниками
	столь	ельная

			Всего	Лекционные занятия <i>из них: в форме практической подготовки</i>	Семинарские/ практические занятия <i>из них: в форме практической подготовки</i>	Лабораторные занятия <i>из них: в форме практической подготовки</i>	Иная контактная работа <i>из них: в форме практической подготовки</i>
Модуль 1 (Курс 2 Сессии 1-2)							
Раздел 1	36	26	2	2			4
Раздел 2	36	26	2	2			4
Контроль промежуточной аттестации (час)	4						
Общий объем, часов	72	52	4	4			8

РАЗДЕЛ 3. УЧЕБНО-МЕТОДИЧЕСКОЕ ОБЕСПЕЧЕНИЕ САМОСТОЯТЕЛЬНОЙ РАБОТЫ ОБУЧАЮЩИХСЯ ПО ДИСЦИПЛИНЕ (МОДУЛЮ)

3.1. Виды самостоятельной работы обучающихся по дисциплине «Технологии командной работы и лидерство»

Заочная формы обучения

Раздел, тема	Всего	Виды самостоятельной работы обучающихся					Форма рубежного текущего контроля
		Академическая активность, час	Форма академической активности	Выполнение практ. заданий, час	Форма практического задания	Рубежный текущий контроль, час	
Модуль 1. Курс 2 Сессии 1-2							
Раздел 1	26	12	Подготовка к лекционным и практическим занятиям, самостоятельное изучение раздела в ЭИОС	12	реферат	2	Компьютерное тестирование или иная форма рубежного контроля по усмотрению преподавателя
Раздел 2	26	12	Подготовка к лекционным и практическим занятиям, самостоятельное изучение раздела в ЭИОС	12	реферат	2	Компьютерное тестирование или иная форма рубежного контроля по усмотрению преподавателя
Общий объем по модулю/семестру,	52					4	

часов							
--------------	--	--	--	--	--	--	--

3.2 Методические указания к самостоятельной работе по дисциплине «Технологии командной работы и лидерство»

Раздел 1. Теоретические основы организационного поведения.

Тема 1.1. Теории лидерства. Процесс формирования и закрепления лидера

Цель: Рассмотреть сущность организационного поведения в контексте современной парадигмы социального управления. Раскрыть особенности понятия «поведения» в контексте организационного поведения. Показать значение организационного поведения в системе эффективного руководства коллективом организации. Описать особенности «поведение», как этической категории: (УК-3).

Перечень элементов для изучения:

Организационное поведение и современная парадигма социального управления. Понятие «поведение» в контексте изучаемой дисциплины. Особенности поведения индивида. Типы поведения индивида в организации. Модель организационного поведения. Факторы, влияющие на организационное поведение и источники его повышения. Организационное поведение и менеджмент. Этика и организационное поведение. Этичное поведение в организации. Этическая дилемма.

Вопросы для самоподготовки:

Что такое организационное поведение и почему оно важно? Назовите объект и предмет организационного поведения. В чем вы видите сходство и отличие организационного поведения с другими социальными науками?

Какова взаимосвязь организационного поведения со смежными дисциплинами?

Каким образом организация влияет на поведение работников?

Какова природа работы менеджера? Раскройте функции и роли менеджера в организации. Кто такой, в вашем понимании, эффективный менеджер?

Осведомитель – работник, который сообщает о правонарушениях окружающих. Этично ли это? Как справляться с этическими дилеммами?

Тема 1.2. Типы лидеров и их качества. Социальные роли и качества руководителя

Цель: Всесторонне обсудить взгляды различных школ научной мысли и подходы к поведению личности, уяснить их значимость для эффективного руководства коллективом организации (УК-5).

Перечень элементов для изучения:

1. Организационные теории: Классические теории организации: научный менеджмент Ф. Тейлора, организационные принципы А. Файоля, бюрократическая теория М.Вебера, организационная теория Л. Гьюлика - Л. Урвика. Концепция “человеческих отношений”: взгляды на менеджмент Мари Паркер Фоллет, эксперименты Э. Мейо. Школа поведенческих наук: подход Д. Макгрегора, организационная система Р. Ликерта, подход В. Бенниса.

Ситуационные теории организации. Подход Дж. Вудворда. Роль технологии в организации: исследование Т. Бёрнса и Дж. Сталкера, исследование П. Лоуренса и Дж. Лорша. Организация как социотехническая система. Управление организацией как искусство (взгляды Дж. Одиорне).

2. Бихевиоризм и необихевиоризм (Теории научения): Дж. Уотсон, Э. Торндайк, Б. Скиннер., А. Бандура.

3. Психологический подход к поведению индивида: З. Фрейд, А. Адлер, Э. Фром, К. Хорни, В. Шутц.

4. Социотехнический подход к организации. Ситуационные аспекты организационного поведения. Интеракционистский подход к поведению личности. Организмический подход к поведению личности

Вопросы для самоподготовки:

1. Что означает «научность управления» по Ф. Тейлору, какова суть его системы?

2. Какова специфика подхода А.Файоля к вопросам совершенствования управления организацией? Назовите пять основных элементов, из которых, по мнению А.Файоля, складывается функция администрирования.

3. Почему взгляды Мэйо получили название концепции «человеческих отношений»?

4. На чем делал акцент Д.Макгрегор в своей теории? Охарактеризуйте X и Y – два доминирующих отношения к работникам на исполнительском уровне.

5. Что Р.Ликерт обозначил «системой 1» и «системой 4»?

6. Взгляды Дж.Одиорне на управление организацией

7. Какие различия между позитивным подкреплением, негативным подкреплением и наказанием. Находят ли применения идеи Скиннера в образовании.

8. Опишите модель взаимовлияния поведения индивида и ситуации (теорема У.Томаса)

Раздел 2. Управление поведением индивида и группы.

Тема 2.1. Сущность власти. Управление поведением отдельной личности в организации

Цель: В дискуссионном плане обсудить роль и место руководителя в системе организационных связей и взаимодействий. Рассмотреть влияние индивидуальных особенностей, ценностей и установок, восприятия и ощущений, мотивации личности на ее поведение в организации: (УК-3).

Перечень элементов для изучения:

1. Разнообразие и индивидуальные различия персонала в организации. Источники индивидуальных различий в характеристиках личности. Основные переменные, влияющие на индивидуальное поведение работника в организации. Влияние на организационное поведение возраста работников, их пола, семейного положения и продолжительности работы в организации.

2. Ценности и установки работников организации. Ценностные ориентации, аттитюды и их влияние на поведение личности в организации. Удовлетворенность трудом и преданность организации как виды установок; их значение для организационного поведения.

3. Ощущения и восприятия. Процесс восприятия. Управление процессом восприятия. Взаимосвязь между индивидуальным восприятием, поведением, установками и ценностями.

4. Мотивация и подкрепление в организации. Модель мотивации организационного поведения индивида. Типы мотивирования. Связь между мотивацией и результатом. Мотивационные факторы, влияющие на поведение работника в процессе трудовой деятельности. Программы и методы мотивирования эффективной деятельности работников. Теории мотивации. Интеграция теорий мотивации. Влияние мотивации на удовлетворенность трудом, отсутствие текучести кадров и выполнение работ.

Вопросы для самоподготовки:

1. Основные источники различий в характеристиках личности. Раскройте их содержание.

2. Как индивидуальные характеристики (возраст, пол, семейное положение, продолжительность работы) влияют на поведение человека в организации.

3. Ценностные ориентации, аттитюды и их влияние на поведение личности в организации. Источники когнитивного диссонанса.

4. Проблемы межличностного восприятия и понимания работников в организации.

5. Взаимосвязь между индивидуальным восприятием, поведением, установками и ценностями

6. Сравнительная характеристика содержательных теорий мотивации. Что, согласно этих концепций, определяет поведение человека?

7. Назовите имеющиеся взаимосвязи в теории ожидания. Опишите их. Раскройте содержание ключевых понятий теории: “результат”, “валентность результата”, “ожидания результата”. К каким двум типам могут быть отнесены “ожидания”?

8. Что собой представляет теория подкрепления мотива и как они связаны с мотивацией?

9. Раскройте содержание целевой теории мотивации. Ответьте, чем направляется поведение индивида? Какова зависимость между трудностью цели и мотивацией?

10. Модификация поведения. Раскройте содержание данного подхода.

11. Теория справедливости Дж. Адамса. Раскройте содержание стадий управления процессом справедливости. Что такое чувство негативной справедливости и чувство позитивной справедливости?

Тема 2.2. Сущность, принципы мотивации и контроля. Управление групповым поведением в организации

Цель: Изучить природу группообразования и процессы, протекающие в группе. Рассмотреть их влияние на организационную эффективность и способность к кооперации (УК-5).

Перечень элементов для изучения:

1. Группы в организации. Природа групп в организации, их классификация, стадии развития. Теории группообразования. Основы групповой эффективности. Групповая и межгрупповая динамика. Статус, роли и нормы, влияние их на поведение в группе.

2. Командная работа и высокопроизводительные команды. Типы команд, Природа командной работы. Методы формирования команд. Совершенствование командных процессов. Команды и высокая производительность на рабочем месте. Самоуправляемая команда как вариант формальных групп.

1. Вопросы для самоподготовки:

1. Что вы можете сказать о природе групп в организации, их классификации, стадиях развития. Почему люди образуют группы или вступают в них?

2. Что такое феномен социальной лени? Назовите меры по предотвращению данного феномена.

3. Опишите феномен социальной поддержки. В чем он проявляется? Как можно его использовать в интересах группы?

4. Что такое групповая сплоченность и конформность? Как сплоченность и конформность влияют на производительность группы?

5. Групповое единomyслие. Опишите основные проявления и способы преодоления группового единomyслия

6. Что такое социальный тип личности? Как влияет на поведение личности несоответствие статусов?

7. Роли, ролевая индетификация, ролевые ожидания, сущность данных понятий. Опишите на примере своей группы их влияние на эффективность работы группы.

8. На примере, раскройте влияние норм на поведение членов группы.

9. Как размер группы влияет на ее эффективность? Какой оптимальный размер, по вашему мнению, должна быть учебная группа? Объясните почему.

ПРАКТИЧЕСКОЕ ЗАДАНИЕ К РАЗДЕЛУ 1

Форма практического задания: эссе

Структура эссе

1. Титульный лист

2. Оглавление

3. Введение. Во введении необходимо дать обоснование выбора темы, раскрыть ее проблематику (объем 1-2с).

4. Основная часть. Необходимо привести и аргументировать основные тезисы по проблеме (объем 4-6с).

5. Заключение. Необходимо сделать общие выводы по проблеме, заявленной в эссе (объем 1-2с).

РУБЕЖНЫЙ КОНТРОЛЬ К РАЗДЕЛУ 1: форма рубежного контроля – компьютерное тестирование

Пример тестового задания

1. Социальное государство провозглашает высшей ценностью:

а) детей

б) человека

- в) семью
- г) органы власти

ПРАКТИЧЕСКОЕ ЗАДАНИЕ К РАЗДЕЛУ 2

Форма практического задания: реферат

Структура реферата

1. Титульный лист

2. Оглавление

3. Введение. Во введении необходимо дать обоснование выбора темы, раскрыть ее проблематику (объем 1-2с).

4. Основная часть. Необходимо привести и аргументировать основные тезисы каждого источника, привести их сопоставление, высказать собственную точку зрения и обосновать ее (объем 5-7с).

5. Заключение. Необходимо сделать общие выводы по проблеме, заявленной в реферате (объем 1-2с).

6. Список реферируемой литературы. Необходимо привести исходные данные реферируемых источников (авторы, название, где опубликован, в каком году).

РУБЕЖНЫЙ КОНТРОЛЬ К РАЗДЕЛУ 2: форма рубежного контроля – компьютерное тестирование

Оформление работ, выполняемых в рамках самостоятельной работы, осуществляется в соответствии с Методическими указаниями по оформлению письменных работ обучающихся в рамках самостоятельной работы, утвержденными Учебно-методическим советом РГСУ, Протокол № 2 от 25 июня 2015 года.

Конкретные практические задания и задания для рубежного контроля определяются в учебно-методических материалах по работе обучающихся в электронной информационно-образовательной среде РГСУ с применением технологий электронного обучения по данной дисциплине, утверждаемых ежегодно кафедрой.

РАЗДЕЛ 4. ФОНД ОЦЕНОЧНЫХ СРЕДСТВ ДЛЯ ПРОВЕДЕНИЯ ПРОМЕЖУТОЧНОЙ АТТЕСТАЦИИ ОБУЧАЮЩИХСЯ ПО ДИСЦИПЛИНЕ (МОДУЛЮ)

4.1. Форма промежуточной аттестации обучающегося по дисциплине «Технологии командной работы и лидерство»

Контрольным мероприятием промежуточной аттестации обучающихся по учебной дисциплине «Технологии командной работы и лидерство» является **зачет**, который проводится в **устной** форме.

4.2. Перечень компетенций с указанием этапов их формирования в процессе освоения образовательной программы

Код компетенции	Содержание компетенции (части компетенции)	Результаты обучения	Этапы формирования компетенций в процессе освоения образовательной программы
УК-3	Способен осуществлять критический анализ проблемных ситуаций на основе системного подхода, выработать стратегию	Знать общие формы организации деятельности коллектива; — психологию межличностных отношений в группах разного возраста; — основы стратегического планирования работы коллектива для	Этап формирования знаний

	действий Способен организовывать и руководить работой команды, выработывая командную стратегию для достижения поставленной цели	достижения поставленной цели	
		<p>Уметь:</p> <ul style="list-style-type: none"> — создавать в коллективе психологически безопасную доброжелательную среду; — учитывать в своей социальной и профессиональной деятельности интересы коллег; — предвидеть результаты (последствия) как личных, так и коллективных действий; — планировать командную работу, распределять поручения и делегировать полномочия членам команды 	Этап формирования умений
		<p>Владеть:</p> <ul style="list-style-type: none"> — навыками постановки цели в условиях командой работы; — способами управления командной работой в решении поставленных задач; — навыками преодоления возникающих в коллективе разногласий, споров и конфликтов на основе учета 	Этап формирования навыков и получения опыта

4.3 Описание показателей и критериев оценивания компетенций на различных этапах их формирования, описание шкал оценивания

Код компетенции	Этапы формирования компетенций	Показатель оценивания компетенции	Критерии и шкалы оценивания
УК-3	Этап формирования знаний.	<p>Теоретический блок вопросов.</p> <p>Уровень освоения программного материала, логика и грамотность изложения, умение самостоятельно обобщать и излагать материал</p>	1) обучающийся глубоко и прочно освоил программный материал, исчерпывающе, последовательно, грамотно и логически стройно его излагает, тесно увязывает с задачами и будущей деятельностью, не затрудняется с ответом при видоизменении задания, умеет самостоятельно обобщать и излагать

			<p>материал, не допуская ошибок: (9-10] баллов; 2) обучающийся твердо знает программный материал, грамотно и по существу излагает его, не допуская существенных неточностей в ответе на вопрос, может правильно применять теоретические положения: [8-9) баллов; 3) обучающийся освоил основной материал, но не знает отдельных деталей, допускает неточности, недостаточно правильные формулировки, нарушает последовательность в изложении программного материала: (6-8) баллов; 4) обучающийся не знает значительной части программного материала, допускает существенные ошибки: [0-6] баллов.</p>
УК-3	Этап формирования умений	<p>Аналитическое задание (<i>задачи, ситуационные задания, кейсы, проблемные ситуации и т.д.</i>)</p> <p>Практическое применение теоретических положений применительно к профессиональным задачам, обоснование принятых решений</p>	<p>1) свободно справляется с задачами и практическими заданиями, правильно обосновывает принятые решения, задание выполнено верно, даны ясные аналитические выводы к решению задания, подкрепленные теорией: (9-10] баллов; 2) владеет необходимыми умениями и навыками при выполнении практических заданий, задание выполнено верно, отмечается хорошее развитие аргумента, однако отмечены погрешности в ответе, скорректированные при собеседовании: [8-9) баллов; 3) испытывает затруднения в выполнении практических заданий, задание выполнено с ошибками, отсутствуют</p>
УК-3	Этап формирования навыков и получения опыта.	<p>Аналитическое задание (<i>задачи, ситуационные задания, кейсы, проблемные ситуации и т.д.</i>)</p>	

		Решение практических заданий и задач, владение навыками и умениями при выполнении практических заданий, самостоятельность, умение обобщать и излагать материал.	логические выводы и заключения к решению: (6-8) баллов; 4) практические задания, задачи выполняет с большими затруднениями или задание не выполнено вообще, или задание выполнено не до конца, нет четких выводов и заключений по решению задания, сделаны неверные выводы по решению задания: [0-6] баллов.
--	--	---	--

4.4 Типовые контрольные задания или иные материалы, необходимые для оценки знаний, умений, навыков и (или) опыта деятельности, характеризующих этапы формирования компетенций в процессе освоения образовательной программы

Примерные вопросы для проведения промежуточной аттестации обучающихся по дисциплине «Технологии командной работы и лидерство»

Теоретический блок вопросов:

1. Предмет организационного поведения. Характеристики организационного поведения: функциональная определенность, временная заданность, самоорганизуемость, мотивационная автономность, предсказуемость, сценарная воспроизводимость.
2. Классические теории организации: научный менеджмент Ф.Тейлора, организационные принципы А.Файоля, бюрократическая теория М.Вебера, организационная теория Л.Гьюлика-Л.Урвика.
3. Концепция человеческих отношений: взгляды на организацию Р.Мейо, подход Д.Макгрегора, теория К.Арджириса, организационная система Р.Ликерта, подход В.Бенниса.
4. Ситуационные теории организации: Подход Дж. Вудворд. Роль технологии в организации: исследование Т. Бёрнса и Дж. Сталкера, исследование П. Лоуренса и Дж. Лорша.
5. Организация как социотехническая система. Управление организацией как искусство (взгляды Дж. Одиорне).
6. Социокультурный образ организации, ее социокультурное окружение. Поведенческие стереотипы: экономический, психологический, технологический, этический человек.
7. Личность и организация. Гармония и конфликт интересов организации и личности. Проблема взаимоотношения общих, групповых и индивидуальных целей.
8. Индивидуальные различия и стили деятельности. Влияние на организационное поведение возраста работников, их пола, семейного положения и продолжительности работы в организации.
9. Личностные характеристики, влияющие на организационное поведение работников (авторитаризм, макиавеллизм, локус контроля, ориентация на достижения, догматизм).
10. Мотивы и потребности людей в организациях. Содержательные теории мотивации: теория мотивации А.Маслоу, К.Альдерфера, теория Х-У Д. Мак-Грегора, двухфакторная теория мотивации Ф. Херцберга.
11. Процессуальные теории мотивации: теория подкрепления мотивов, теория ожидания, целевая теория мотивации, модификация поведения.
12. Мотивация и эффективность организации. Программы и методы стимулирования эффективной деятельности работников. Система оплаты труда как регулятор организационного поведения.

13. Природа групп в организации, их классификация, стадии развития, структура. Групповые процессы: групповое давление и конформность, групповая сплоченность и совместимость. Групповые нормы и санкции.

14. Диспозиционные отношения и статусы в организации: источники, функции, соответствие. Ролевая идентификация, ролевой конфликт.

15. Ситуационные переменные, влияющие на групповое организационное поведение: личностные особенности членов группы, размер группы, неоднородность группы.

16. Межгрупповое взаимодействие в организации и теоретические подходы к его исследованию: мотивационный, ситуативный, когнитивный, деятельностный.

17. Интрагрупповые фаворитизм, стереотипизация, атрибуция. Содержание и функция полоролевых стереотипов, феномен “стеклянного потолка”. Межэтническое взаимодействие.

18. Ценности работников организации. Их виды: классификация Г. Олпорта, ценностно-поведенческая, терминальные и инструментальные ценности. Ценностные ориентации и аттитюды.

19. Психологическая совместимость, групповая сплоченность и срабатываемость как факторы эффективной работы. Социально-психологические аспекты формирования управленческих команд.

Аналитическое задание:

Проблемные ситуации

Ситуация 1

Вы начальник отдела. Получили задание и едете в командировку. В аэропорту случайно встречаете свою подчиненную — молодую сотрудницу, которая уже две недели не работает. Вам сказали, что она болеет. А вы видите ее не только в полном здравии, но отдохнувшей и даже, как вам показалось, похорошевшей. Она кого-то с большим нетерпением встречает в аэропорту. Во вверенном вам отделе полный завал, не хватает сотрудников, срываются сроки выполнения работ. Что вы скажете своей сотруднице? С чего начнете разговор? Чем должен завершиться этот инцидент?

Ситуация 2

Вы опытный, давно работающий, авторитетный начальник отдела. В канун праздника вы от своего отдела представили фамилии нескольких лучших сотрудников для поощрения. Среди тех, кому должны быть вручены грамота и денежная премия, Сидоров, которого вы лично предупредили о необходимости явиться на торжественное собрание, где ему будут вручены грамота и премия. Сидоров вместе со своей семьей явился на торжественное собрание, но грамоту и премию, по неизвестным для вас причинам, ему не вручили. На следующий день, не успев разобраться в причине недоразумения, вы случайно сталкиваетесь с Сидоровым в коридоре.

Каковы возможные варианты развития возникшей ситуации? Как бы вы повели себя в каждом из них?

Примечание. Каждая из предлагаемых ситуаций может иметь несколько вариантов развития. Например, в ситуации 1 — сотрудница которая встретила вас, могла находиться на больничном по уходу за ребенком, а в аэропорту встречала человека, который должен был привезти ей дефицитное лекарство. В ситуации 2 — недоразумение могло возникнуть из-за ошибки машинистки, которая печатала приказ о поощрении.

Ситуация 3

Рабочие одного из цехов предприятия неоднократно заявляли о неудовлетворительных условиях труда, высказывали опасения за свое здоровье (в цеху не уделялось должного внимания обеспечению безопасности труда). Им уже более трех месяцев не выплачивали заработную плату. Два дня назад с одним из рабочих на производстве произошел несчастный случай. Это переполнило чашу терпения рабочих. Они отказались от работы и пригласили на собрание руководство предприятия.

Как бы вы повели себя в этой ситуации в качестве руководителя предприятия?

4.5 Методические материалы, определяющие процедуры оценивания знаний, умений, навыков и (или) опыта деятельности, характеризующих этапы формирования компетенций

Промежуточная аттестация по дисциплине «Технологии командной работы и лидерство» проводится в соответствии с Положением о промежуточной аттестации обучающихся по основным профессиональным образовательным программам высшего образования – программ магистратуры в Российском государственном социальном университете и Положение о балльно-рейтинговой системе оценки успеваемости обучающихся по основным профессиональным образовательным программам высшего образования - программам магистратуры в Российском государственном социальном университете.

На промежуточную аттестацию отводится 20 рейтинговых баллов.

Ответы обучающегося на контрольном мероприятии промежуточной аттестации оцениваются педагогическим работником по 20 - балльной шкале, а итоговая оценка по дисциплине «Технологии командной работы и лидерство» выставляется по системе зачтено/не зачтено для зачета.

Критерии выставления оценки определяются Положением о балльно-рейтинговой системе оценки успеваемости обучающихся по основным профессиональным образовательным программам высшего образования - программам магистратуры в Российском государственном социальном университете.

РАЗДЕЛ 5. УСЛОВИЯ РЕАЛИЗАЦИИ ДИСЦИПЛИНЫ (МОДУЛЯ)

5.1. Перечень основной и дополнительной учебной литературы для освоения дисциплины «Технологии командной работы и лидерство»

5.1.1. Основная литература

1. *Воронина, Е. В.* Научная организация педагогического труда. Педагогическая эргономика : учебное пособие для вузов / Е. В. Воронина. — 2-е изд., испр. и доп. — Москва : Издательство Юрайт, 2022. — 129 с. — (Высшее образование). — ISBN 978-5-534-09623-1. — URL : <https://urait.ru/bcode/492724>

2. *Корнилов, И. К.* Основы технической эстетики : учебник и практикум для вузов / И. К. Корнилов. — 2-е изд., испр. и доп. — Москва : Издательство Юрайт, 2022. — 158 с. — (Высшее образование). — ISBN 978-5-534-12004-2. — URL : <https://urait.ru/bcode/495840>

5.1.2. Дополнительная литература

1. Организационное поведение : учебник и практикум для бакалавриата и магистратуры / Г. Р. Латфуллин [и др.] ; под редакцией Г. Р. Латфуллина, О. Н. Громовой, А. В. Райченко. — Москва : Издательство Юрайт, 2019. — 301 с. — (Бакалавр и магистр. Модуль). — ISBN 978-5-534-01314-6. — Текст : электронный // ЭБС Юрайт [сайт]. — URL: <http://www.urait.ru/bcode/433606>

2. Организационное поведение : учебник и практикум для вузов / С. А. Барков [и др.] ; под редакцией С. А. Баркова. — Москва : Издательство Юрайт, 2020. — 453 с. — (Высшее образование). — ISBN 978-5-534-00926-2. — Текст : электронный // ЭБС Юрайт [сайт]. — URL: <http://www.urait.ru/bcode/450247>

3. *Мкртычян, Г. А.* Организационное поведение : учебник и практикум для вузов / Г. А. Мкртычян. — Москва : Издательство Юрайт, 2020. — 237 с. — (Высшее образование). — ISBN 978-5-9916-8789-8. — Текст : электронный // ЭБС Юрайт [сайт]. — URL: <http://www.urait.ru/bcode/451289>

4. *Ильин, В. А.* Психология лидерства : учебник для вузов / В. А. Ильин. — Москва : Издательство Юрайт, 2020. — 311 с. — (Высшее образование). — ISBN 978-5-534-01559-1. — Текст : электронный // ЭБС Юрайт [сайт]. — URL: <http://www.urait.ru/bcode/450195>

5. *Кларин, М. В.* Корпоративный тренинг, наставничество, коучинг : учебное пособие для вузов / М. В. Кларин. — Москва : Издательство Юрайт, 2020. — 288 с. — (Высшее

5.2 Перечень ресурсов информационно-коммуникационной сети «Интернет», необходимых для освоения дисциплины «Технологии командной работы и лидерство»

№ №	Название электронного ресурса	Описание электронного ресурса	Используемый для работы адрес
1.	ЭБС «Университетская библиотека онлайн»	Электронная библиотека, обеспечивающая доступ высших и средних учебных заведений, публичных библиотек и корпоративных пользователей к наиболее востребованным материалам по всем отраслям знаний от ведущих российских издательств	http://biblioclub.ru/
2.	Научная электронная библиотека eLIBRARY.ru	Крупнейший российский информационно-аналитический портал в области науки, технологии, медицины и образования, содержащий рефераты и полные тексты более 34 млн научных публикаций и патентов	http://elibrary.ru/
3.	Образовательная платформа Юрайт	Электронно-библиотечная система для ВУЗов, ССУЗов, обеспечивающая доступ к учебникам, учебной и методической литературе по различным дисциплинам.	https://urait.ru/
4.	База данных "EastView"	Полнотекстовая база данных периодических изданий	https://dlib.eastview.com
5.	Электронная библиотека "Grebennikon"	Библиотека предоставляет доступ более чем к 30 журналам, выпускаемых Издательским домом "Гребенников".	https://grebennikon.ru/

5.3 Методические указания для обучающихся по освоению дисциплины «Технологии командной работы и лидерство»

Освоение обучающимся дисциплины «Технологии командной работы и лидерство» предполагает изучение материалов дисциплины «Технологии командной работы и лидерство» на аудиторных занятиях и в ходе самостоятельной работы. Аудиторные занятия проходят в форме лекций, семинаров и практических занятий. Самостоятельная работа включает разнообразный комплекс видов и форм работы обучающихся.

Для успешного освоения дисциплины «Технологии командной работы и лидерство» и достижения поставленных целей необходимо внимательно ознакомиться с рабочей программой дисциплины «Технологии командной работы и лидерство», доступной в электронной информационно-образовательной среде РГСУ.

Следует обратить внимание на списки основной и дополнительной литературы, на предлагаемые преподавателем ресурсы информационно-телекоммуникационной сети Интернет. Эта информация необходима для самостоятельной работы обучающегося.

При подготовке к аудиторным занятиям необходимо помнить особенности каждой формы его проведения.

Подготовка к учебному занятию лекционного типа заключается в следующем.

С целью обеспечения успешного обучения обучающийся должен готовиться к лекции, поскольку она является важнейшей формой организации учебного процесса, поскольку:

- знакомит с новым учебным материалом;
- разъясняет учебные элементы, трудные для понимания;
- систематизирует учебный материал;

– ориентирует в учебном процессе.

С этой целью:

- внимательно прочитайте материал предыдущей лекции;
- ознакомьтесь с учебным материалом по учебнику и учебным пособиям с темой прочитанной лекции;
- внесите дополнения к полученным ранее знаниям по теме лекции на полях лекционной тетради;
- запишите возможные вопросы, которые вы зададите лектору на лекции по материалу изученной лекции;
- постарайтесь уяснить место изучаемой темы в своей подготовке;
- узнайте тему предстоящей лекции (по тематическому плану, по информации лектора) и запишите информацию, которой вы владеете по данному вопросу.

Подготовка к занятию семинарского типа

При подготовке и работе во время проведения лабораторных работ и занятий семинарского типа следует обратить внимание на следующие моменты: на процесс предварительной подготовки, на работу во время занятия, обработку полученных результатов, исправление полученных замечаний.

Предварительная подготовка к учебному занятию семинарского типа заключается в изучении теоретического материала в отведенное для самостоятельной работы время, ознакомление с инструктивными материалами с целью осознания задач лабораторной работы/практического занятия, техники безопасности при работе с приборами, веществами.

Работа во время проведения учебного занятия семинарского типа включает:

- консультирование студентов преподавателями и вспомогательным персоналом с целью предоставления исчерпывающей информации, необходимой для самостоятельного выполнения предложенных преподавателем задач, ознакомление с правилами техники безопасности при работе в лаборатории;
- самостоятельное выполнение заданий согласно обозначенной учебной программой тематики.

Обработка, обобщение полученных результатов лабораторной работы проводится обучающимися самостоятельно или под руководством преподавателя (в зависимости от степени сложности поставленных задач). В результате оформляется индивидуальный отчет. Подготовленная к сдаче на контроль и оценку работа сдается преподавателю. Форма отчетности может быть письменная, устная или две одновременно. Главным результатом в данном случае служит получение положительной оценки по каждой лабораторной работе/практическому занятию. Это является необходимым условием при проведении рубежного контроля и допуска к зачету/дифференцированному зачету/экзамену. При получении неудовлетворительных результатов обучающийся имеет право в дополнительное время пересдать преподавателю работу до проведения промежуточной аттестации.

Самостоятельная работа.

Для более углубленного изучения темы задания для самостоятельной работы рекомендуется выполнять параллельно с изучением данной темы. При выполнении заданий по возможности используйте наглядное представление материала. Более подробная информация о самостоятельной работе представлена в разделах «Учебно-методическое обеспечение самостоятельной работы по дисциплине (модулю)», «Методические указания к самостоятельной работе по дисциплине (модулю)».

5.4 Информационно-технологическое обеспечение образовательного процесса по дисциплины «Технологии командной работы и лидерство»

5.4.1. Средства информационных технологий

1. Персональные компьютеры;
2. Средства доступа в Интернет;
3. Проектор.

5.4.2. Программное обеспечение

1. Операционная система: AstraLinux SE или Windows 7
2. Пакет офисных программ: LibreOffice или Microsoft Office Professional Plus 2007 Russian Academic
3. Справочная система Консультант+
4. Okular или Acrobat Reader DC
5. Ark или 7-zip
6. SKY DNS
7. True Conf (client)

5.4.3. Информационные справочные системы и профессиональные базы данных

№ №	Название электронного ресурса	Описание электронного ресурса	Используемый для работы адрес
1.	ЭБС «Университетская библиотека онлайн»	Электронная библиотека, обеспечивающая доступ высших и средних учебных заведений, публичных библиотек и корпоративных пользователей к наиболее востребованным материалам по всем отраслям знаний от ведущих российских издательств	http://biblioclub.ru/
2.	Научная электронная библиотека eLIBRARY.ru	Крупнейший российский информационно-аналитический портал в области науки, технологии, медицины и образования, содержащий рефераты и полные тексты более 34 млн научных публикаций и патентов	http://elibrary.ru/
3.	Образовательная платформа Юрайт	Электронно-библиотечная система для ВУЗов, ССУЗов, обеспечивающая доступ к учебникам, учебной и методической литературе по различным дисциплинам.	https://urait.ru/
4.	База данных "EastView"	Полнотекстовая база данных периодических изданий	https://dlib.eastview.com
5.	Электронная библиотека "Grebennikon"	Библиотека предоставляет доступ более чем к 30 журналам, выпускаемых Издательским домом "Гребенников".	https://grebennikon.ru/

5.5 Материально-техническое обеспечение образовательного процесса по дисциплине «Технологии командной работы и лидерство»

Для изучения дисциплины «Технологии командной работы и лидерство» в рамках реализации основной профессиональной образовательной программы высшего образования – программы магистратуры по направлению подготовки 54.04.01 Дизайн используются:

Учебная аудитория для занятий лекционного типа оснащена специализированной мебелью (стол для преподавателя, парты, стулья, доска для написания мелом); техническими средствами обучения (видеопроjectionное оборудование, средства звуковоспроизведения, экран и имеющие выход в сеть Интернет), а также (при наличии) демонстрационными печатными пособиями (плакаты), демонстрационными материалами (печатные материалы).

Учебная аудитория для занятий семинарского типа: оснащена специализированной мебелью (стол для преподавателя, парты, стулья, доска для написания мелом); техническими средствами обучения (видеопроjectionное оборудование, средства звуковоспроизведения, экран и имеющие выход в сеть Интернет), а также (при наличии) демонстрационными печатными пособиями.

Помещения для самостоятельной работы обучающихся: оснащены специализированной мебелью (парты, стулья) техническими средствами обучения (персональные компьютеры с доступом в сеть Интернет и обеспечением доступа в электронно-информационную среду университета, программным обеспечением).

5.6 Образовательные технологии

При реализации дисциплины «Технологии командной работы и лидерство» применяются различные образовательные технологии, в том числе технологии электронного обучения.

Освоение дисциплины «Технологии командной работы и лидерство» предусматривает использование в учебном процессе активных и интерактивных форм проведения учебных занятий в форме психологические и иные тренинги в сочетании с внеаудиторной работой с целью формирования и развития **профессиональных** навыков обучающихся.

При освоении дисциплины «Технологии командной работы и лидерство» предусмотрено применением электронного обучения.

Учебные часы дисциплины «Технологии командной работы и лидерство» предусматривают классическую контактную работу преподавателя с обучающимся в аудитории и контактную работу посредством электронной информационно-образовательной среды в синхронном и асинхронном режиме (вне аудитории) посредством применения возможностей компьютерных технологий (электронная почта, электронный учебник, тестирование, вебинар, видеофильм, презентация, форум и др.).

В рамках дисциплины «Технологии командной работы и лидерство» предусмотрены встречи с руководителями и работниками организаций, деятельность которых связана с дизайном среды реализуемой основной профессиональной образовательной программы высшего образования – программы магистратуры.

ЛИСТ РЕГИСТРАЦИИ ИЗМЕНЕНИЙ

№ п/п	Содержание изменения	Реквизиты документа об утверждении изменения	Дата введения изменения
1.	Утверждена и введена в действие решением Ученого совета факультета на основании Федерального государственного образовательного стандарта высшего образования по направлению подготовки 54.04.01 Дизайн (магистратура), утвержденным приказом Министерства образования и науки Российской Федерации от 13.08.2020г № 1004	Протокол заседания Ученого совета факультета № 9 от «28» апреля 2022 года	__-__-____
2.		Протокол заседания Ученого совета факультета № ____ от «__» ____ 20__ года	__-__-____
3.		Протокол заседания Ученого совета факультета № ____ от «__» ____ 20__ года	__-__-____
4.		Протокол заседания Ученого совета факультета № ____ от «__» ____ 20__ года	__-__-____



**Министерство науки и высшего образования Российской Федерации
Федеральное государственное бюджетное образовательное
учреждение
высшего образования
«Российский государственный социальный университет»**

УТВЕРЖДАЮ
Декан факультета

Н.И. Ануфриева
28 апреля 2022 г.

**РАБОЧАЯ ПРОГРАММА ДИСЦИПЛИНЫ (МОДУЛЯ)
АДАПТИВНЫЕ ИНФОРМАЦИОННЫЕ ТЕХНОЛОГИИ
В ПРОФЕССИОНАЛЬНОЙ ДЕЯТЕЛЬНОСТИ**

**Направление подготовки
54.04.01 «Дизайн»**

**Направленность (профиль)
«Дизайн среды»**

**ОБРАЗОВАТЕЛЬНАЯ ПРОГРАММА ВЫСШЕГО ОБРАЗОВАНИЯ - ПРОГРАММА
МАГИСТРАТУРЫ**

**Форма обучения
Заочная**

Москва 2022

Рабочая программа дисциплины «Адаптивные информационные технологии в профессиональной деятельности» разработана на основании федерального государственного образовательного стандарта высшего образования –магистратурапо направлению подготовки 54.04.01Дизайн, утвержденного приказом Министерства образования и науки Российской Федерации от 13.08.2020 № 1004, учебного плана по основной профессиональной образовательной программе высшего образования - программы магистратуры по направлению подготовки/специальности 54.04.01 Дизайн, а также с учетом рекомендованной примерной основной образовательной программой и с учетом следующих профессиональных стандартов, сопряженных с профессиональной деятельностью выпускника:

- 01.001 «Педагог (педагогическая деятельность в сфере дошкольного, начального общего, основного общего, среднего общего образования) (воспитатель, учитель)"

- 01.003 "Педагог дополнительного образования детей и взрослых"

Рабочая программа дисциплины «Адаптивные информационные технологии в профессиональной деятельности» разработана: Кандидатом педагогических наук, членом союза художников Подмосквья Чероковой А.В.

Руководитель основной образовательной программы

Кандидат педагогических наук, член союза художников Подмосквья

А.В. Черокова

(подпись)

Рабочая программа дисциплины «Адаптивные информационные технологии в профессиональной деятельности» обсуждена и утверждена на Ученом совете факультета искусств

Протокол № 9 от «28» апреля 2022 года

Декан факультета,

Д-р пед наук, профессор

Н.И.Ануфриева

(подпись)

Рабочая программа дисциплины «Адаптивные информационные технологии в профессиональной деятельности» рекомендована к утверждению представителями организаций-работодателей:

ГБОУ ДО г. Москвы ЦТР и МО

«Радость»

Зам.директора, к.п.н

А.А. Бондарев

(подпись)

МАУК «Центр искусств и ремесел»

Директор

О.В. Мамич

(подпись)

Рабочая программа дисциплины «Адаптивные информационные технологии в профессиональной деятельности» рецензирована и рекомендована к утверждению:

Доктор педагогических наук, профессор
кафедры искусств и художественного
творчества РГСУ

А.В. Смирнов

(подпись)

Доктор педагогических наук, профессор,
и.о. проректора по учебно-методической
работе МГИМ им. А.Г. Шнитке

Н.Б. Буянова

(подпись)

Согласовано

Научная библиотека, директор

И.Г. Маляр

(подпись)

СОДЕРЖАНИЕ

РАЗДЕЛ 1. ПАСПОРТ РАБОЧЕЙ ПРОГРАММЫ ДИСЦИПЛИНЫ (МОДУЛЯ).....	4
1.1 Цель и задачи дисциплины (модуля).....	4
1.2. Место дисциплины (модуля) в структуре основной профессиональной образовательной программы высшего образования-программы магистратуры	4
1.3 Планируемые результаты обучения по дисциплине (модулю) в рамках планируемых результатов освоения основной профессиональной образовательной программы высшего образования – программы магистратуры соотнесенные установленными индикаторами достижения компетенций	4
РАЗДЕЛ 2. СТРУКТУРА И СОДЕРЖАНИЕ ДИСЦИПЛИНЫ (МОДУЛЯ).....	7
2.1 Объем дисциплины (модуля), включая контактную работы обучающегося с педагогическими работниками и самостоятельную работу обучающегося.....	7
2.2. Учебно-тематический план дисциплины (модуля).....	7
РАЗДЕЛ 3. УЧЕБНО-МЕТОДИЧЕСКОЕ ОБЕСПЕЧЕНИЕ САМОСТОЯТЕЛЬНОЙ РАБОТЫ ОБУЧАЮЩИХСЯ ПО ДИСЦИПЛИНЕ (МОДУЛЮ).....	8
3.1. Виды самостоятельной работы обучающихся по дисциплине (модулю).....	8
3.2 Методические указания к самостоятельной работе по дисциплине (модулю).....	8
РАЗДЕЛ 4. ФОНД ОЦЕНОЧНЫХ СРЕДСТВ ДЛЯ ПРОВЕДЕНИЯ ПРОМЕЖУТОЧНОЙ АТТЕСТАЦИИ ОБУЧАЮЩИХСЯ ПО ДИСЦИПЛИНЕ (МОДУЛЮ).....	11
4.1. Форма промежуточной аттестации обучающегося по дисциплине (модулю).....	11
4.2. Перечень компетенций с указанием этапов их формирования в процессе освоения образовательной программы.....	11
4.3 Описание показателей и критериев оценивания компетенций на различных этапах их формирования, описание шкал оценивания	12
4.4 Типовые контрольные задания или иные материалы, необходимые для оценки знаний, умений, навыков и (или) опыта деятельности, характеризующих этапы формирования компетенций в процессе освоения образовательной программы.....	14
4.5 Методические материалы, определяющие процедуры оценивания знаний, умений, навыков и (или) опыта деятельности, характеризующих этапы формирования компетенций	15
РАЗДЕЛ 5. УСЛОВИЯ РЕАЛИЗАЦИИ ДИСЦИПЛИНЫ (МОДУЛЯ).....	15
5.1. Перечень основной и дополнительной учебной литературы для освоения дисциплины (модуля).....	15
5.2 Перечень ресурсов информационно-коммуникационной сети «Интернет», необходимых для освоения дисциплины (модуля).....	16
5.3 Методические указания для обучающихся по освоению дисциплины (модуля)	16
5.4 Информационно-технологическое обеспечение образовательного процесса по дисциплине (модулю).....	18
5.5 Материально-техническое обеспечение образовательного процесса по дисциплине (модулю)	18
5.6 Образовательные технологии.....	19
ЛИСТ РЕГИСТРАЦИИ ИЗМЕНЕНИЙ.....	20

РАЗДЕЛ 1. ПАСПОРТ РАБОЧЕЙ ПРОГРАММЫ ДИСЦИПЛИНЫ (МОДУЛЯ)

1.1 Цель и задачи дисциплины «Адаптивные информационные технологии в профессиональной деятельности»

Цель дисциплины «Адаптивные информационные технологии в профессиональной деятельности» заключается в получении обучающимися инвалидами и лицами с ограниченными возможностями здоровья (далее – «ОВЗ») теоретических знаний и практических умений и навыков в области информационных технологий с последующим применением в профессиональной и научно-исследовательской деятельности

Задачи дисциплины «Адаптивные информационные технологии в профессиональной деятельности»:

- формировать знание приемов использования компьютерной техники, оснащенной альтернативными устройствами ввода-вывода информации для работы с информацией в изучаемой предметной области профессиональных знаний;
- формировать умение поиска информации и преобразования ее в формат, наиболее подходящий для восприятия с учетом ограничений здоровья;
- формировать умение осуществлять выбор способа представления информации в соответствии с учебными и профессиональными задачами;
- формировать умение использовать альтернативные средства коммуникации в учебной и будущей профессиональной деятельности;
- формировать умение использовать специальные информационные и коммуникационные технологии в индивидуальной и коллективной будущей профессиональной деятельности, в организации и осуществлении научно-исследовательской деятельности.

1.2. Место дисциплины «Адаптивные информационные технологии в профессиональной деятельности» в структуре основной профессиональной образовательной программы высшего образования- программы магистратуры

Дисциплина «Адаптивные информационные технологии в профессиональной деятельности» реализуется в обязательной части, формируемой участниками образовательных отношений части основной образовательной программы по направлению подготовки /специальности «54.04.01 Дизайн» заочной формам обучения является частью факультативного специализированного адаптационного модуля для инвалидов и обучающихся ОВЗ к образовательному учреждению и адаптированной образовательной программе.

1.3 Планируемые результаты обучения по дисциплине (модулю) «Адаптивные информационные технологии в профессиональной деятельности» в рамках планируемых результатов освоения основной профессиональной образовательной программы высшего образования – программы магистратуры соотношенные с установленными индикаторами достижения компетенций

Процесс освоения дисциплины «Адаптивные информационные технологии в профессиональной деятельности» направлен на формирование у обучающихся следующих универсальных, общепрофессиональных и профессиональных компетенций: УК-1, УК-4 в соответствии с основной профессиональной образовательной программой высшего образования – программой магистратуры по направлению подготовки 54.04.01 Дизайн

В результате освоения дисциплины «Адаптивные информационные технологии в профессиональной деятельности» обучающийся должен демонстрировать следующие результаты:

Категория компетенций	Код компетенции	Формулировка компетенции	Код и наименование индикатора достижения компетенции	Результаты обучения

Системное и критическое мышление	УК-1	Способен осуществлять критический анализ проблемных ситуаций на основе системного подхода, выработать стратегию действий	<p>УК 3.1 Понимает эффективность использования стратегии сотрудничества для достижения поставленной цели; определяет роль каждого участника в команде</p> <p>УК 3.2 Учитывает в совместной деятельности особенности поведения и общения разных людей</p> <p>УК 3.3 Устанавливает разные виды коммуникации (устную, письменную, вербальную, невербальную, реальную, виртуальную, межличностную и др.) для руководства командой и достижения поставленной цели</p> <p>УК 3.4 Демонстрирует понимание результатов (последствий) личных действий; планирует последовательность шагов для достижения поставленной цели и контролирует их выполнение</p> <p>УК 3.5 Эффективно взаимодействует с членами команды;</p>	Системное и критическое мышление
----------------------------------	------	--	--	----------------------------------

			участвует в обмене информацией, знаниями и опытом; содействует презентации результатов работы команды; соблюдает этические нормы взаимодействия	
Коммуникация	УК-4	Способен применять современные коммуникативные технологии, в том числе на иностранном(ых) языке(ах), для академического и профессионального взаимодействия	<p>УК-4.1 Высказывается в ситуациях делового общения с соблюдением необходимых норм культуры языка</p> <p>УК-4.2. Понимает оригинальный текст на иностранном языке по профессиональной проблематике</p> <p>УК-4.3. Находит и обрабатывает информацию, необходимую для качественного выполнения профессиональных задач и достижения профессионально значимых целей, в т.ч. на иностранном языке</p>	<p>Знать:</p> <ul style="list-style-type: none"> — современные средства информационно-коммуникационных технологий; — языковой материал (лексические единицы и грамматические структуры), необходимый и достаточный для общения в различных средах и сферах речевой деятельности; <p>Уметь:</p> <ul style="list-style-type: none"> — воспринимать на слух и понимать содержание аутентичных общественно-политических, публицистических (медийных) и прагматических текстов, относящихся к различным типам речи, выделять в них значимую информацию; — понимать содержание научно-популярных и научных текстов, блогов/веб-сайтов; — выделять значимую информацию из прагматических текстов справочно-информационного и рекламного характера; — вести диалог, соблюдая нормы

				<p>речевого этикета, используя различные стратегии; выстраивать монолог; — составлять деловые бумаги, в том числе оформлять Curriculum Vitae/Resume и сопроводительное письмо, необходимые при приеме на работу;</p> <p>— вести запись основных мыслей и фактов (из аудиотекстов и текстов для чтения), запись тезисов устного выступления/письменного доклада по изучаемой проблеме;</p> <p>— поддерживать контакты при помощи электронной почты.</p> <p>Владеть:</p> <p>— практическими навыками использования современных коммуникативных технологий;</p> <p>— грамматическими и лексическими категориями изучаемого (ых) иностранного (ых) языка (ов).</p>
--	--	--	--	--

РАЗДЕЛ 2. СТРУКТУРА И СОДЕРЖАНИЕ ДИСЦИПЛИНЫ (МОДУЛЯ)

2.1 Объем дисциплины «Адаптивные информационные технологии в профессиональной деятельности», включая контактную работу обучающегося с педагогическими работниками и самостоятельную работу обучающегося

Общая трудоемкость дисциплины «Адаптивные информационные технологии в профессиональной деятельности» составляет 2 зачетные единицы.

Заочная форма обучения

Вид учебной работы	Всего часов	Курс 1		Курс 2	
		Сессия 1-2	Сессия 3-4	Сессия 1-2	Сессия 3-4
Контактная работа обучающихся с педагогическими работниками					
Учебные занятия лекционного типа			4		
<i>из них: в форме практической подготовки</i>					
Практические занятия			4		

<i>из них: в форме практической подготовки</i>					
Лабораторные занятия					
<i>из них: в форме практической подготовки</i>					
Иная контактная работа				8	
<i>из них: в форме практической подготовки</i>					
Самостоятельная работа обучающихся				52	
Контроль промежуточной аттестации				4	
Форма промежуточной аттестации				зачет	
ОБЪЕМ ДИСЦИПЛИНЫ (МОДУЛЯ) В ЧАСАХ				72	

2.2. Учебно-тематический план дисциплины «Адаптивные информационные технологии в профессиональной деятельности»

Заочная формы обучения

Раздел, тема	Виды учебной работы, академических часов									
	Всего	Самостоятельная работа	Контактная работа обучающихся с педагогическими работниками							
			Всего	Лекционные занятия <i>из них: в форме практической подготовки</i>	Семинарские/ практические занятия <i>из них: в форме практической подготовки</i>	Лабораторные занятия <i>из них: в форме практической подготовки</i>	Иная контактная работа <i>из них: в форме практической подготовки</i>			
Модуль 1 (Курс 1 Сессии 3-4)										
Раздел 1	36	26		2		2				4
Раздел 2	36	26		2		2				4
Контроль промежуточной аттестации (час)	4									
Общий объем, часов	72	52		4		4				8

РАЗДЕЛ 3. УЧЕБНО-МЕТОДИЧЕСКОЕ ОБЕСПЕЧЕНИЕ САМОСТОЯТЕЛЬНОЙ РАБОТЫ ОБУЧАЮЩИХСЯ ПО ДИСЦИПЛИНЕ (МОДУЛЮ)

3.1. Виды самостоятельной работы обучающихся по дисциплине «Адаптивные информационные технологии в профессиональной деятельности»

Заочная формы обучения

Раздел, тема	Всего	Виды самостоятельной работы обучающихся					
		Академическая активность, час	Форма академической активности	Выполнение практ. заданий, час	Форма практического задания	Рубежный текущий контроль, час	Форма рубежного текущего контроля

Модуль 1. Курс 1 Сессии 3-4							
Раздел 1	26	12	Подготовка к лекционным и практическим занятиям, самостоятельное изучение раздела в ЭИОС	12	реферат	2	Компьютерное тестирование или иная форма рубежного контроля по усмотрению преподавателя
Раздел 2	26	12	Подготовка к лекционным и практическим занятиям, самостоятельное изучение раздела в ЭИОС	12	реферат	2	Компьютерное тестирование или иная форма рубежного контроля по усмотрению преподавателя
Общий объем по модулю/семестру, часов	52					4	

3.2 Методические указания к самостоятельной работе по дисциплине «Адаптивные информационные технологии в профессиональной деятельности»

РАЗДЕЛ 1. ТЕХНОЛОГИИ ИСПОЛЬЗОВАНИЯ АДАПТИРОВАННОЙ КОМПЬЮТЕРНОЙ ТЕХНИКИ В ПРОЦЕССАХ СБОРА, ХРАНЕНИЯ И ОБРАБОТКИ ИНФОРМАЦИИ

Цель: Изучить технологии использования адаптированной компьютерной техники в процессах сбора, хранения и обработки информации.

Перечень изучаемых элементов содержания

Современное состояние уровня и направлений развития технических и программных средств универсального и специального назначения. Тифлотехнические средства для студентов с нарушениями зрения. Тифлотехнические средства реабилитации. Приемы использования тифлотехнических средств реабилитации (для студентов с нарушениями зрения) в процессах сбора, хранения и обработки информации. Использование брайлевской техники, видеоувеличителей, программ синтезаторов речи, программ невизуального доступа к информации. Сурдотехнические средства для студентов с нарушениями слуха. Сурдотехнические средства реабилитации. Приемы использования сурдотехнических средств реабилитации (для студентов с нарушениями слуха) в процессах сбора, хранения и обработки информации. Использование индивидуальных слуховых аппаратов и звукоусиливающей аппаратуры.

Вопросы для самоподготовки

1. Компьютерная техника, оснащенная альтернативными устройствами ввода-вывода информации для студентов с нарушениями опорно-двигательного аппарата.
2. Приемы использования компьютерной техники, оснащенной альтернативными устройствами ввода-вывода информации (для студентов с нарушениями опорно-двигательного аппарата).
3. Альтернативные клавиатуры, электронные указывающие устройства.

Практическое задание к разделу 1

С помощью адаптированной компьютерной техники (по нозологиям) выполнить:

- а) поиск заданной информации в файловой системе и в сети Интернет;
- б) копирование, перемещение, удаление и восстановление файлов;

- в) копирование и вставку данных;
- г) ввод данных (текстовые и табличные данные), вывод данных на печать;
- д) настройку параметров операционной системы, прикладных программ (программ обработки текстовых и табличных данных, программ подготовки презентаций).

Темы рефератов:

1. Адаптированные средства для пользователей компьютера с нарушением зрения.
2. Адаптированные средства для пользователей компьютера с нарушением слуха.
3. Адаптированные средства для пользователей компьютера с нарушением зрения и слуха.
4. Адаптированные средства для пользователей компьютера с нарушениями опорно-двигательного аппарата.
5. Универсальные адаптированные средства.
6. Приёмы для адаптации текста в соответствии с особенностями и возможностями восприятия.
7. Адаптивные способы работы в табличных процессорах.
8. Адаптивные возможности программ создания презентаций.
9. Адаптивные возможности обработки графической информации.

Рубежный контроль к разделу 1

Форма рубежного контроля – компьютерное тестирование и/или практические задания по технологии использования адаптированной компьютерной техники в процессах сбора, хранения и обработки информации.

РАЗДЕЛ 2. ИСПОЛЬЗОВАНИЕ ИНФОРМАЦИОННЫХ ТЕХНОЛОГИЙ В ПРОФЕССИОНАЛЬНОЙ И НАУЧНО-ИССЛЕДОВАТЕЛЬСКОЙ ДЕЯТЕЛЬНОСТИ ПОЛЬЗОВАТЕЛЯМИ С ОГРАНИЧЕННЫМИ ВОЗМОЖНОСТЯМИ ЗДОРОВЬЯ

Цель: Изучить особенности использования информационных технологий в профессиональной и научно-исследовательской деятельности пользователями с ограниченными возможностями здоровья.

Перечень изучаемых элементов содержания

Специальные возможности операционных систем для пользователей с ограниченными возможностями. Ассистивные технологии в профессиональной и научно-исследовательской деятельности: программы распознавания речи, фильтры клавиатуры, сенсорные экраны, эргономичные клавиатуры и мыши, джойстики, трекболы, программы экранной клавиатуры.

Информационные технологии обработки текстовых данных в профессиональной и научно-исследовательской деятельности.

Информационные технологии обработки табличных данных в профессиональной и научно-исследовательской деятельности. Средства анализа и визуализации данных.

Информационные технологии подготовки презентаций по результатам профессиональной и научно-исследовательской деятельности.

Информационные технологии работы в библиографических и реферативных базах данных.

Вопросы для самоподготовки:

1. Средства автоматизации работы с тестовыми данными.
2. Средства анализа больших данных.
3. Автоматизация работы с электронными таблицами.
4. Работа с наукометрическими показателями в реферативных базах данных.

Практическое задание к разделу 2

1. Задачи на обработку текстовых данных по предметной области, связанной с профессиональной деятельностью, с применением адаптированных средств.
2. Задачи на обработку табличных данных по предметной области, связанной с профессиональной деятельностью, с применением адаптированных средств.
3. Задачи по практической работе с библиографическими и реферативными базами данных.

Темы рефератов:

1. Специальные возможности и ассистивные технологии операционных систем семейства Windows.
2. Специальные возможности и ассистивные технологии операционных систем семейства Linux.
3. Специальные возможности и ассистивные технологии операционных систем семейства MacOS.
4. Специальные возможности и ассистивные технологии мобильных операционных систем.
5. Технологии работы с реферативными базами данных.

Рубежный контроль к разделу 2

Форма рубежного контроля – компьютерное тестирование и/или практические задания по обработке текстовых и табличных данных с использования адаптированных средств.

РАЗДЕЛ 4. ФОНД ОЦЕНОЧНЫХ СРЕДСТВ ДЛЯ ПРОВЕДЕНИЯ ПРОМЕЖУТОЧНОЙ АТТЕСТАЦИИ ОБУЧАЮЩИХСЯ ПО ДИСЦИПЛИНЕ (МОДУЛЮ)

4.1. Форма промежуточной аттестации обучающегося по дисциплине «Адаптивные информационные технологии в профессиональной деятельности»

Контрольным мероприятием промежуточной аттестации обучающихся по учебной дисциплине «Адаптивные информационные технологии в профессиональной деятельности» является **зачет**, который проводится в **устной** форме.

4.2. Перечень компетенций с указанием этапов их формирования в процессе освоения образовательной программы

Код компетенции	Содержание компетенции (части компетенции)	Результаты обучения	Этапы формирования компетенций в процессе освоения образовательной программы
УК-1	Способен осуществлять критический анализ проблемных ситуаций на основе системного подхода, вырабатывать стратегию действий Способен организовывать и руководить работой команды, вырабатывая командную стратегию для достижения поставленной цели	Знать: основные парадигмы и методы научных исследований, концептуальные положения системного подхода к решению научных задач	Этап формирования знаний
		Уметь: выявлять проблемы теоретического и практического характера в профессиональной деятельности	Этап формирования умений
		Владеть: опытом планирования, разработки алгоритма и реализации научного	Этап формирования навыков и получения опыта
УК-4	Способен управлять проектом на всех	Знать: — принципы формирования концепции	Этап формирования знаний

	этапах его жизненного цикла	проекта в рамках обозначенной проблемы; — основные требования, предъявляемые к проектной работе и критерии оценки результатов проектной деятельности;	
		Уметь: — разрабатывать концепцию проекта в рамках обозначенной проблемы, формулируя цель, задачи, актуальность, значимость (научную, практическую, методическую и иную в зависимости от типа проекта), ожидаемые результаты и возможные сферы их применения; — уметь предвидеть результат деятельности и планировать действия для достижения данного результата; — прогнозировать проблемные ситуации и риски в проектной деятельности.	Этап формирования умений
		Владеть: — навыками составления плана-графика реализации проекта в целом и плана-контроля его выполнения; — навыками конструктивного преодоления возникающих разногласий и конфликтов.	Этап формирования навыков и получения опыта

4.3 Описание показателей и критериев оценивания компетенций на различных этапах их формирования, описание шкал оценивания

Код компетенции	Этапы формирования компетенций	Показатель оценивания компетенции	Критерии и шкалы оценивания
УК – 1, УК - 4	Этап формирования знаний.	Теоретический блок вопросов. Уровень освоения программного материала, логика и грамотность изложения, умение	1) обучающийся глубоко и прочно освоил программный материал, исчерпывающе, последовательно, грамотно и логически стройно его излагает, тесно увязывает с задачами и будущей

		самостоятельно обобщать и излагать материал	<p>деятельностью, не затрудняется с ответом при видоизменении задания, умеет самостоятельно обобщать и излагать материал, не допуская ошибок: (9-10] баллов; 2) обучающийся твердо знает программный материал, грамотно и по существу излагает его, не допуская существенных неточностей в ответе на вопрос, может правильно применять теоретические положения: [8-9) баллов; 3) обучающийся освоил основной материал, но не знает отдельных деталей, допускает неточности, недостаточно правильные формулировки, нарушает последовательность в изложении программного материала: (6-8) баллов; 4) обучающийся не знает значительной части программного материала, допускает существенные ошибки: [0-6] баллов.</p>
УК – 1, УК - 4	Этап формирования умений	<p>Аналитическое задание (<i>задачи, ситуационные задания, кейсы, проблемные ситуации и т.д.</i>)</p> <p>Практическое применение теоретических положений применительно к профессиональным задачам, обоснование принятых решений</p>	<p>1) свободно справляется с задачами и практическими заданиями, правильно обосновывает принятые решения, задание выполнено верно, даны ясные аналитические выводы к решению задания, подкрепленные теорией: (9-10] баллов; 2) владеет необходимыми умениями и навыками при выполнении практических заданий, задание выполнено верно, отмечается хорошее развитие аргумента, однако отмечены погрешности в ответе, скорректированные при собеседовании:</p>
УК – 1,	Этап формирования	Аналитическое	

УК - 4	навыков и получения опыта.	<p>задание (<i>задачи, ситуационные задания, кейсы, проблемные ситуации и т.д.</i>)</p> <p>Решение практических заданий и задач, владение навыками и умениями при выполнении практических заданий, самостоятельность, умение обобщать и излагать материал.</p>	<p>[8-9) баллов;</p> <p>3) испытывает затруднения в выполнении практических заданий, задание выполнено с ошибками, отсутствуют логические выводы и заключения к решению: (6-8) баллов;</p> <p>4) практические задания, задачи выполняет с большими затруднениями или задание не выполнено вообще, или задание выполнено не до конца, нет четких выводов и заключений по решению задания, сделаны неверные выводы по решению задания: [0-6] баллов.</p>
--------	----------------------------	--	--

4.4 Типовые контрольные задания или иные материалы, необходимые для оценки знаний, умений, навыков и (или) опыта деятельности, характеризующих этапы формирования компетенций в процессе освоения образовательной программы

Примерные вопросы для проведения промежуточной аттестации обучающихся по дисциплине «Адаптивные информационные технологии в профессиональной деятельности»

Теоретический блок вопросов:

1. Современное состояние уровня и направлений развития технических и программных средств универсального и специального назначения.
2. Тифлотехнические средства для студентов с нарушениями зрения.
3. Тифлотехнические средства реабилитации.
4. Приемы использования тифлотехнических средств реабилитации.
5. Использование брайлевской техники, видеоувеличителей, программ синтезаторов речи, программ не визуального доступа к информации.
6. Сурдотехнические средства для студентов с нарушениями слуха.
7. Сурдотехнические средства реабилитации.
8. Приемы использования сурдотехнических средств реабилитации.
9. Адаптированные средства для пользователей компьютера с нарушениями опорно-двигательного аппарата.
10. Специальные возможности операционных систем для пользователей с ограниченными возможностями.
11. Ассистивные технологии в профессиональной и научно-исследовательской деятельности: программы распознавания речи, фильтры клавиатуры, сенсорные экраны, эргономичные клавиатуры и мыши, джойстики, трекболы, программы экранной клавиатуры.
12. Информационные технологии обработки текстовых данных в профессиональной и научно-исследовательской деятельности.
13. Средства автоматизации работы с тестовыми данными.
14. Информационные технологии обработки табличных данных в профессиональной и научно-исследовательской деятельности.
15. Средства анализа и визуализации данных.
16. Средства анализа больших данных.

17. Автоматизация работы с электронными таблицами.
18. Информационные технологии подготовки презентаций по результатам профессиональной и научно-исследовательской деятельности.
19. Информационные технологии работы в библиографических и реферативных базах данных.
20. Работа с наукометрическими показателями в реферативных базах данных.

Практические задания

1. С помощью адаптированной компьютерной техники (по нозологиям) выполнить поиск заданной информации в файловой системе и в сети Интернет, копирование, перемещение, удаление и восстановление файлов, копирование и вставку данных. ввод данных (текстовые и табличные данные), вывод данных на печать, настройку параметров операционной системы, прикладных программ (программ обработки текстовых и табличных данных, программ подготовки презентаций).

2. Задачи на обработку текстовых данных по предметной области, связанной с профессиональной деятельностью, с применением адаптированных средств.

3. Задачи на обработку табличных данных по предметной области, связанной с профессиональной деятельностью, с применением адаптированных средств.

4. Задачи по практической работе с библиографическими и реферативными базами данных.

4.5 Методические материалы, определяющие процедуры оценивания знаний, умений, навыков и (или) опыта деятельности, характеризующих этапы формирования компетенций

Промежуточная аттестация по дисциплине «Адаптивные информационные технологии в профессиональной деятельности» проводится в соответствии с Положением о промежуточной аттестации обучающихся по основным профессиональным образовательным программам высшего образования – программ магистратуры в Российском государственном социальном университете и Положение о балльно-рейтинговой системе оценки успеваемости обучающихся по основным профессиональным образовательным программам высшего образования - программам магистратуры в Российском государственном социальном университете.

На промежуточную аттестацию отводится 20 рейтинговых баллов.

Ответы обучающегося на контрольном мероприятии промежуточной аттестации оцениваются педагогическим работником по 20 - балльной шкале, а итоговая оценка по дисциплине «Адаптивные информационные технологии в профессиональной деятельности» выставляется по системе зачтено/не зачтено для зачета.

Критерии выставления оценки определяются Положением о балльно-рейтинговой системе оценки успеваемости обучающихся по основным профессиональным образовательным программам высшего образования - программам магистратуры в Российском государственном социальном университете.

РАЗДЕЛ 5. УСЛОВИЯ РЕАЛИЗАЦИИ ДИСЦИПЛИНЫ (МОДУЛЯ)

5.1. Перечень основной и дополнительной учебной литературы для освоения дисциплины «Адаптивные информационные технологии в профессиональной деятельности»

5.1.1. Основная литература

1. Гаврилов, М. В. Информатика и информационные технологии : учебник для вузов / М. В. Гаврилов, В. А. Климов. — 4-е изд., перераб. и доп. — Москва : Издательство Юрайт, 2022. — 383 с. — (Высшее образование). — ISBN 978-5-534-00814-2. — Текст : электронный // Образовательная платформа Юрайт [сайт]. — URL: <https://urait.ru/bcode/488708>

2. Фуряева, Т. В. Социализация и социальная адаптация лиц с инвалидностью : учебное пособие для вузов / Т. В. Фуряева. — 2-е изд., перераб. и доп. — Москва : Издательство Юрайт, 2022. — 189 с. — (Высшее образование). — ISBN 978-5-534-08278-4. — Текст : электронный // Образовательная платформа Юрайт [сайт]. — URL: <https://urait.ru/bcode/493336>

5.1.2. Дополнительная литература

1. Трофимов, В. В. Информационные технологии в 2 т. Том 1 : учебник для вузов / В. В. Трофимов. — Москва : Издательство Юрайт, 2022. — 238 с. — (Высшее образование). — ISBN 978-5-534-01935-3. — Текст : электронный // Образовательная платформа Юрайт [сайт]. — URL: <https://urait.ru/bcode/490721>

2. Трофимов, В. В. Информационные технологии в 2 т. Том 2 : учебник для вузов / В. В. Трофимов. — Москва : Издательство Юрайт, 2022. — 390 с. — (Высшее образование). — ISBN 978-5-534-01937-7. — Текст : электронный // Образовательная платформа Юрайт [сайт]. — URL: <https://urait.ru/bcode/490722>

3. Михальчи, Е. В. Инклюзивное образование : учебник и практикум для вузов / Е. В. Михальчи. — Москва : Издательство Юрайт, 2022. — 177 с. — (Высшее образование). — ISBN 978-5-534-04943-5. — Текст : электронный // Образовательная платформа Юрайт [сайт]. — URL: <https://urait.ru/bcode/493142>

5.2 Перечень ресурсов информационно-коммуникационной сети «Интернет», необходимых для освоения дисциплины «Адаптивные информационные технологии в профессиональной деятельности»

№ №	Название электронного ресурса	Описание электронного ресурса	Используемый для работы адрес
1.	ЭБС «Университетская библиотека онлайн»	Электронная библиотека, обеспечивающая доступ высших и средних учебных заведений, публичных библиотек и корпоративных пользователей к наиболее востребованным материалам по всем отраслям знаний от ведущих российских издательств	http://biblioclub.ru/
2.	Научная электронная библиотека eLIBRARY.ru	Крупнейший российский информационно-аналитический портал в области науки, технологии, медицины и образования, содержащий рефераты и полные тексты более 34 млн научных публикаций и патентов	http://elibrary.ru/
3.	Образовательная платформа Юрайт	Электронно-библиотечная система для ВУЗов, ССУЗов, обеспечивающая доступ к учебникам, учебной и методической литературе по различным дисциплинам.	https://urait.ru/
4.	База данных "EastView"	Полнотекстовая база данных периодических изданий	https://dlib.eastview.com
5.	Электронная библиотека "Grebennikon"	Библиотека предоставляет доступ более чем к 30 журналам, выпускаемых Издательским домом "Гребенников".	https://grebennikon.ru/

5.3 Методические указания для обучающихся по освоению дисциплины «Адаптивные информационные технологии в профессиональной деятельности»

Освоение обучающимся дисциплины «Адаптивные информационные технологии в профессиональной деятельности» предполагает изучение материалов дисциплины (модуля) «Адаптивные информационные технологии в профессиональной деятельности» на аудиторных

занятиях и в ходе самостоятельной работы. Аудиторные занятия проходят в форме лекций, семинаров и практических занятий. Самостоятельная работа включает разнообразный комплекс видов и форм работы обучающихся.

Для успешного освоения дисциплины «Адаптивные информационные технологии в профессиональной деятельности» и достижения поставленных целей необходимо внимательно ознакомиться с рабочей программой дисциплины «Адаптивные информационные технологии в профессиональной деятельности» доступной в электронной информационно-образовательной среде РГСУ.

Следует обратить внимание на списки основной и дополнительной литературы, на предлагаемые преподавателем ресурсы информационно-телекоммуникационной сети Интернет. Эта информация необходима для самостоятельной работы обучающегося.

При подготовке к аудиторным занятиям необходимо помнить особенности каждой формы его проведения.

Подготовка к учебному занятию лекционного типа заключается в следующем.

С целью обеспечения успешного обучения обучающийся должен готовиться к лекции, поскольку она является важнейшей формой организации учебного процесса, поскольку:

- знакомит с новым учебным материалом;
- разъясняет учебные элементы, трудные для понимания;
- систематизирует учебный материал;
- ориентирует в учебном процессе.

С этой целью:

- внимательно прочитайте материал предыдущей лекции;
- ознакомьтесь с учебным материалом по учебнику и учебным пособиям с темой прочитанной лекции;
- внесите дополнения к полученным ранее знаниям по теме лекции на полях лекционной тетради;
- запишите возможные вопросы, которые вы зададите лектору на лекции по материалу изученной лекции;
- постарайтесь уяснить место изучаемой темы в своей подготовке;
- узнайте тему предстоящей лекции (по тематическому плану, по информации лектора) и запишите информацию, которой вы владеете по данному вопросу.

Подготовка к занятию семинарского типа

При подготовке и работе во время проведения лабораторных работ и занятий семинарского типа следует обратить внимание на следующие моменты: на процесс предварительной подготовки, на работу во время занятия, обработку полученных результатов, исправление полученных замечаний.

Предварительная подготовка к учебному занятию семинарского типа заключается в изучении теоретического материала в отведенное для самостоятельной работы время, ознакомление с инструктивными материалами с целью осознания задач лабораторной работы/практического занятия, техники безопасности при работе с приборами, веществами.

Работа во время проведения учебного занятия семинарского типа включает:

- консультирование студентов преподавателями и вспомогательным персоналом с целью предоставления исчерпывающей информации, необходимой для самостоятельного выполнения предложенных преподавателем задач, ознакомление с правилами техники безопасности при работе в лаборатории;
- самостоятельное выполнение заданий согласно обозначенной учебной программой тематики.

Обработка, обобщение полученных результатов лабораторной работы проводится обучающимися самостоятельно или под руководством преподавателя (в зависимости от степени сложности поставленных задач). В результате оформляется индивидуальный отчет. Подготовленная к сдаче на контроль и оценку работа сдается преподавателю. Форма отчетности может быть письменная, устная или две одновременно. Главным результатом в данном случае служит получение положительной оценки по каждой лабораторной работе/практическому

занятию. Это является необходимым условием при проведении рубежного контроля и допуска к зачету/дифференцированному зачету/экзамену. При получении неудовлетворительных результатов обучающийся имеет право в дополнительное время пересдать преподавателю работу до проведения промежуточной аттестации.

Самостоятельная работа.

Для более углубленного изучения темы задания для самостоятельной работы рекомендуется выполнять параллельно с изучением данной темы. При выполнении заданий по возможности используйте наглядное представление материала. Более подробная информация о самостоятельной работе представлена в разделах «Учебно-методическое обеспечение самостоятельной работы по дисциплине (модулю)», «Методические указания к самостоятельной работе по дисциплине (модулю)».

5.4 Информационно-технологическое обеспечение образовательного процесса по дисциплины «Адаптивные информационные технологии в профессиональной деятельности»

5.4.1. Средства информационных технологий

1. Персональные компьютеры;
2. Средства доступа в Интернет;
3. Проектор.

5.4.2. Программное обеспечение

1. Операционная система: AstraLinux SE или Windows 7
2. Пакет офисных программ: LibreOffice или Microsoft Office Professional Plus 2007 Russian Academic
3. Справочная система Консультант+
4. Okular или AcrobatReader DC
5. Ark или 7-zip
6. SKY DNS
7. True Conf (client)

5.4.3. Информационные справочные системы и профессиональные базы данных

№ №	Название электронного ресурса	Описание электронного ресурса	Используемый для работы адрес
1.	ЭБС «Университетская библиотека онлайн»	Электронная библиотека, обеспечивающая доступ высших и средних учебных заведений, публичных библиотек и корпоративных пользователей к наиболее востребованным материалам по всем отраслям знаний от ведущих российских издательств	http://biblioclub.ru/
2.	Научная электронная библиотека eLIBRARY.ru	Крупнейший российский информационно-аналитический портал в области науки, технологии, медицины и образования, содержащий рефераты и полные тексты более 34 млн научных публикаций и патентов	http://elibrary.ru/
3.	Образовательная платформа Юрайт	Электронно-библиотечная система для ВУЗов, ССУЗов, обеспечивающая доступ к учебникам, учебной и методической литературе по различным дисциплинам.	https://urait.ru/
4.	База данных	Полнотекстовая база данных периодических	https://dlib.eastvie

	"EastView"	изданий	w.com
5.	Электронная библиотека "Grebennikon"	Библиотека предоставляет доступ более чем к 30 журналам, выпускаемых Издательским домом "Гребенников".	https://grebennikon.ru/

5.5 Материально-техническое обеспечение образовательного процесса по дисциплине «Адаптивные информационные технологии в профессиональной деятельности»

Для изучения дисциплины «Адаптивные информационные технологии в профессиональной деятельности» в рамках реализации основной профессиональной образовательной программы высшего образования – программы магистратуры по направлению подготовки 54.04.01 Дизайны используются:

Учебная аудитория для занятий лекционного типа оснащена специализированной мебелью (стол для преподавателя, парты, стулья, доска для написания мелом); техническими средствами обучения (видеопроекторное оборудование, средства звуковоспроизведения, экран и имеющие выход в сеть Интернет).

Учебная аудитория для занятий семинарского типа: оснащена специализированной мебелью (стол для преподавателя, парты, стулья, доска для написания мелом); техническими средствами обучения (видеопроекторное оборудование, средства звуковоспроизведения, экран и имеющие выход в сеть Интернет, компьютер).

Помещения для самостоятельной работы обучающихся: оснащены специализированной мебелью (парты, стулья) техническими средствами обучения (персональные компьютеры с доступом в сеть Интернет и обеспечением доступа в электронно-информационную среду университета, программным обеспечением).

5.6 Образовательные технологии

При реализации дисциплины «Адаптивные информационные технологии в профессиональной деятельности» применяются различные образовательные технологии, в том числе технологии электронного обучения.

Освоение дисциплины «Адаптивные информационные технологии в профессиональной деятельности» предусматривает использование в учебном процессе активных и интерактивных форм проведения учебных занятий в форме компьютерных симуляций, деловых и ролевых игр, разбор конкретных ситуаций в сочетании с внеаудиторной работой с целью формирования и развития **профессиональных** навыков обучающихся.

При освоении дисциплины «Адаптивные информационные технологии в профессиональной деятельности» предусмотрено применением электронного обучения.

Учебные часы дисциплины «Адаптивные информационные технологии в профессиональной деятельности» предусматривают классическую контактную работу преподавателя с обучающимся в аудитории и контактную работу посредством электронной информационно-образовательной среды в синхронном и асинхронном режиме (вне аудитории) посредством применения возможностей компьютерных технологий (электронная почта, электронный учебник, тестирование, вебинар, видеофильм, презентация, форум и др.).

В рамках дисциплины «Адаптивные информационные технологии в профессиональной деятельности» предусмотрены встречи с руководителями и работниками организаций, деятельность которых связана с дизайном среды реализуемой основной профессиональной образовательной программы высшего образования – программы магистратуры.

ЛИСТ РЕГИСТРАЦИИ ИЗМЕНЕНИЙ

№ п/п	Содержание изменения	Реквизиты документа об утверждении изменения	Дата введения изменения
1.	Утверждена и введена в действие решением Ученого совета факультета на основании Федерального государственного образовательного стандарта высшего образования по направлению подготовки 54.04.01 Дизайн (магистратура), утвержденным приказом Министерства образования и науки Российской Федерации от 13.08.2020г № 1004	Протокол заседания Ученого совета факультета № 9 от «28» апреля 2022 года	---.---.---
2.		Протокол заседания Ученого совета факультета № _____ от «___» _____ 20__ года	---.---.---
3.		Протокол заседания Ученого совета факультета № _____ от «___» _____ 20__ года	---.---.---
4.		Протокол заседания Ученого совета факультета № _____ от «___» _____ 20__ года	---.---.---



**Министерство науки и высшего образования Российской Федерации
Федеральное государственное бюджетное образовательное
учреждение
высшего образования
«Российский государственный социальный университет»**

УТВЕРЖДАЮ
Декан факультета

Н.И. Ануфриева
28 апреля 2022 г.

**РАБОЧАЯ ПРОГРАММА ДИСЦИПЛИНЫ (МОДУЛЯ)
РЕАЛИЗАЦИЯ ВОЗМОЖНОСТЕЙ В ИНКЛЮЗИВНОМ ОБЩЕСТВЕ**

**Направление подготовки
54.04.01 «Дизайн»**

**Направленность (профиль)
«Дизайн среды»**

**ОБРАЗОВАТЕЛЬНАЯ ПРОГРАММА ВЫСШЕГО ОБРАЗОВАНИЯ - ПРОГРАММА
МАГИСТРАТУРЫ**

**Форма обучения
Заочная**

Рабочая программа дисциплины «Реализация возможностей в инклюзивном обществе» разработана на основании федерального государственного образовательного стандарта высшего образования – магистратура по направлению подготовки 54.04.01 Дизайн, утвержденного приказом Министерства образования и науки Российской Федерации от 13.08.2020 № 1004, учебного плана по основной профессиональной образовательной программе высшего образования - программы магистратуры по направлению подготовки/специальности 54.04.01 Дизайн, а также с учетом рекомендованной примерной основной образовательной программой и с учетом следующих профессиональных стандартов, сопряженных с профессиональной деятельностью выпускника:

- 01.001 «Педагог (педагогическая деятельность в сфере дошкольного, начального общего, основного общего, среднего общего образования) (воспитатель, учитель)»

- 01.003 "Педагог дополнительного образования детей и взрослых"

Рабочая программа дисциплины «Реализация возможностей в инклюзивном обществе» разработана: Кандидатом педагогических наук, членом союза художников Подмосковья Чероковой А.В.

Руководитель основной образовательной программы

Кандидат педагогических наук, член союза художников Подмосковья

А.В. Черокова

(подпись)

Рабочая программа дисциплины «Реализация возможностей в инклюзивном обществе» обсуждена и утверждена на Ученом совете факультета искусств
Протокол № 9 от «28» апреля 2022 года

Декан факультета,
Д-р пед наук, профессор

Н.И.Ануфриева

(подпись)

Рабочая программа дисциплины «Реализация возможностей в инклюзивном обществе» рекомендована к утверждению представителями организаций-работодателей:

ГБОУ ДО г. Москвы ЦТР и МО

«Радость»

Зам.директора, к.п.н

А.А. Бондарев

(подпись)

МАУК «Центр искусств и ремесел»

Директор

О.В. Мамич

(подпись)

Рабочая программа дисциплины «Реализация возможностей в инклюзивном обществе» рецензирована и рекомендована к утверждению:

Доктор педагогических наук, профессор
кафедры искусств и художественного творчества РГСУ

А.В. Смирнов

(подпись)

Доктор педагогических наук, профессор,
и.о. проректора по учебно-методической работе МГИМ им. А.Г. Шнитке

Н.Б. Буянова

(подпись)

Согласовано
Научная библиотека, директор

И.Г. Маляр

(подпись)

СОДЕРЖАНИЕ

РАЗДЕЛ 1. ПАСПОРТ РАБОЧЕЙ ПРОГРАММЫ ДИСЦИПЛИНЫ (МОДУЛЯ).....	4
1.1 Цель и задачи дисциплины (модуля).....	4
1.2. Место дисциплины (модуля) в структуре основной профессиональной образовательной программы высшего образования-программы магистратуры	4
1.3 Планируемые результаты обучения по дисциплине (модулю) в рамках планируемых результатов освоения основной профессиональной образовательной программы высшего образования – программы магистратуры соотнесенные установленными индикаторами достижения компетенций	4
РАЗДЕЛ 2. СТРУКТУРА И СОДЕРЖАНИЕ ДИСЦИПЛИНЫ (МОДУЛЯ).....	9
2.1 Объем дисциплины (модуля), включая контактную работы обучающегося с педагогическими работниками и самостоятельную работу обучающегося.....	9
2.2. Учебно-тематический план дисциплины (модуля).....	9
РАЗДЕЛ 3. УЧЕБНО-МЕТОДИЧЕСКОЕ ОБЕСПЕЧЕНИЕ САМОСТОЯТЕЛЬНОЙ РАБОТЫ ОБУЧАЮЩИХСЯ ПО ДИСЦИПЛИНЕ (МОДУЛЮ).....	9
3.1. Виды самостоятельной работы обучающихся по дисциплине (модулю).....	10
3.2 Методические указания к самостоятельной работе по дисциплине (модулю).....	11
РАЗДЕЛ 4. ФОНД ОЦЕНОЧНЫХ СРЕДСТВ ДЛЯ ПРОВЕДЕНИЯ ПРОМЕЖУТОЧНОЙ АТТЕСТАЦИИ ОБУЧАЮЩИХСЯ ПО ДИСЦИПЛИНЕ (МОДУЛЮ).....	13
4.1. Форма промежуточной аттестации обучающегося по дисциплине (модулю).....	13
4.2. Перечень компетенций с указанием этапов их формирования в процессе освоения образовательной программы.....	13
4.3 Описание показателей и критериев оценивания компетенций на различных этапах их формирования, описание шкал оценивания	15
4.4 Типовые контрольные задания или иные материалы, необходимые для оценки знаний, умений, навыков и (или) опыта деятельности, характеризующих этапы формирования компетенций в процессе освоения образовательной программы.....	17
4.5 Методические материалы, определяющие процедуры оценивания знаний, умений, навыков и (или) опыта деятельности, характеризующих этапы формирования компетенций	18
РАЗДЕЛ 5. УСЛОВИЯ РЕАЛИЗАЦИИ ДИСЦИПЛИНЫ (МОДУЛЯ).....	18
5.1. Перечень основной и дополнительной учебной литературы для освоения дисциплины (модуля).....	18
5.2 Перечень ресурсов информационно-коммуникационной сети «Интернет», необходимых для освоения дисциплины (модуля).....	19
5.3 Методические указания для обучающихся по освоению дисциплины (модуля)	19
5.4 Информационно-технологическое обеспечение образовательного процесса по дисциплине (модулю).....	21
5.5 Материально-техническое обеспечение образовательного процесса по дисциплине (модулю)	21
5.6 Образовательные технологии.....	22
ЛИСТ РЕГИСТРАЦИИ ИЗМЕНЕНИЙ.....	24

РАЗДЕЛ 1. ПАСПОРТ РАБОЧЕЙ ПРОГРАММЫ ДИСЦИПЛИНЫ (МОДУЛЯ)

1.1 Цель и задачи дисциплины «Реализация возможностей в инклюзивном обществе»

Целью дисциплины «Реализация возможностей в инклюзивном обществе» является формирование у обучающихся профессиональных компетенций, предусмотренных современными требованиями ФГОС в области организации безбарьерной среды для лиц с ограниченными возможностями здоровья с целью интеграции их в общество

Задачи дисциплины «Реализация возможностей в инклюзивном обществе»:

1. Ознакомление с законодательными основами соблюдения прав человека в контексте гуманизации современного общества.
2. Формирование представления об инклюзивном обществе, его составляющих
3. Формирование системы знаний об особенностях проектирования инклюзивной среды
4. Формирование системы знаний об инклюзивном образовании
5. Ознакомление с основными нозологическими особенностями, требующими применения технологий возможностей.
6. Формирование системы знаний о средствах реабилитации, необходимых для обеспечения доступности среды.

1.2. Место дисциплины «Реализация возможностей в инклюзивном обществе» в структуре основной профессиональной образовательной программы высшего образования- программы магистратуры

Дисциплина «Реализация возможностей в инклюзивном обществе» реализуется в обязательной части, формируемой участниками образовательных отношений части основной образовательной программы по направлению подготовки /специальности «54.04.01 Дизайн» заочной формам обучения.

Изучение дисциплины «Реализация возможностей в инклюзивном обществе» основано на знаниях и умениях, полученных обучающимися в ходе освоения программного материала ряда дисциплин (модулей): «Методология и методы научно-исследовательской деятельности в сфере культуры, искусства и образования», Перечень последующих дисциплин (модулей), для которых необходимы знания, умения и навыки, формируемые данной дисциплиной (модулем): «Цифровые методы в гуманитарных науках: культура, искусство, образование».

1.3 Планируемые результаты обучения по дисциплине «Реализация возможностей в инклюзивном обществе» в рамках планируемых результатов освоения основной профессиональной образовательной программы высшего образования – программы магистратуры соотнесенные с установленными индикаторами достижения компетенций

Процесс освоения дисциплины «Реализация возможностей в инклюзивном обществе» направлен на формирование у обучающихся следующих универсальных, общепрофессиональных и профессиональных компетенций: УК-1, УК-4, УК-5, УК-6 в соответствии с основной профессиональной образовательной программой высшего образования – программой магистратуры по направлению подготовки 54.04.01 Дизайн

В результате освоения дисциплины «Реализация возможностей в инклюзивном обществе» обучающийся должен демонстрировать следующие результаты:

Категория компетенций	Код компетенции	Формулировка компетенции	Код и наименование индикатора достижения компетенции	Результаты обучения
Системное и критическое мышление	УК-1	Способен осуществлять критический анализ	УК 3.1 Понимает эффективность использования стратегии	Системное и критическое мышление

		<p>проблемных ситуаций на основе системного подхода, выработать стратегию действий</p>	<p>сотрудничества для достижения поставленной цели; определяет роль каждого участника в команде УК 3.2 Учитывает в совместной деятельности особенности поведения и общения разных людей УК 3.3 Устанавливает разные виды коммуникации (устную, письменную, вербальную, невербальную, реальную, виртуальную, межличностную и др.) для руководства командой и достижения поставленной цели УК 3.4 Демонстрирует понимание результатов (последствий) личных действий; планирует последовательность шагов для достижения поставленной цели и контролирует их выполнение УК 3.5 Эффективно взаимодействует с членами команды; участвует в обмене информацией, знаниями и опытом; содействует презентации результатов работы команды; соблюдает</p>	
--	--	--	---	--

			этические нормы взаимодействия	
Коммуникация	УК-4	Способен применять современные коммуникативные технологии, в том числе на иностранном(ых) языке(ах), для академического и профессионального взаимодействия	<p>УК-4.1 Высказывается в ситуациях делового общения с соблюдением необходимых норм культуры языка</p> <p>УК-4.2. Понимает оригинальный текст на иностранном языке по профессиональной проблематике</p> <p>УК-4.3. Находит и обрабатывает информацию, необходимую для качественного выполнения профессиональных задач и достижения профессионально значимых целей, в т.ч. на иностранном языке</p>	<p>Знать:</p> <ul style="list-style-type: none"> — современные средства информационно-коммуникационных технологий; — языковой материал (лексические единицы и грамматические структуры), необходимый и достаточный для общения в различных средах и сферах речевой деятельности; <p>Уметь:</p> <ul style="list-style-type: none"> — воспринимать на слух и понимать содержание аутентичных общественно-политических, публицистических (медийных) и прагматических текстов, относящихся к различным типам речи, выделять в них значимую информацию; — понимать содержание научно-популярных и научных текстов, блогов/веб-сайтов; — выделять значимую информацию из прагматических текстов справочно-информационного и рекламного характера; — вести диалог, соблюдая нормы речевого этикета, используя различные стратегии; выстраивать монолог; — составлять деловые бумаги, в том числе

				<p>оформлять Curriculum Vitae/Resume и сопроводительное письмо, необходимые при приеме на работу;</p> <p>— вести запись основных мыслей и фактов (из аудиотекстов и текстов для чтения), запись тезисов устного выступления/письменного доклада по изучаемой проблеме;</p> <p>— поддерживать контакты при помощи электронной почты.</p> <p>Владеть:</p> <p>— практическими навыками использования современных коммуникативных технологий;</p> <p>— грамматическими и лексическими категориями изучаемого (ых) иностранного (ых) языка (ов).</p>
Межкультурное взаимодействие	УК-5	Способен воспринимать межкультурное разнообразие общества в социально-историческом, этическом и философском контекстах	<p>УК-5.1 достигать эффективности коммуникации; использовать общие коды (вербальные или невербальные)</p> <p>УК-5.2 преодолеть культурный барьер, воспринимая межкультурные различия избегать предубеждений и настраиваться на совместные действия с представителями других культур</p> <p>УК-5.3. Выбирать</p>	<p>Знать</p> <p>- основные категории философии, законы исторического развития, основы межкультурной коммуникации</p> <p>Уметь</p> <p>- вести коммуникацию в мире культурного многообразия и демонстрировать взаимопонимание между обучающимися – представителями различных культур с соблюдением этических и межкультурных норм</p> <p>Владеть</p>

			необходимые методы и средства для эффективной коммуникации.	практическими навыками анализа философских и исторических фактов, оценки явлений культуры; способами анализа и пересмотра своих взглядов в случае разногласий и конфликтов в межкультурной коммуникации
Самоорганизация и саморазвитие (в том числе здоровьесбережение)	УК-6	Способен определять и реализовывать приоритеты собственной деятельности и способы ее совершенствования на основе самооценки	<p>УК 6.1 Применяет рефлексивные методы в процессе оценки разнообразных ресурсов (личностных, психофизиологических, ситуативных, временных и т.д.), используемых для решения задач самоорганизации и саморазвития;</p> <p>УК 6.2 Определяет приоритеты собственной деятельности, выстраивая планы их достижения;</p> <p>УК 6.3 Формулирует цели собственной деятельности, определяя пути их достижения с учетом ресурсов, условий, средств, временной перспективы развития деятельности и планируемых результатов;</p> <p>УК 6.4 Критически оценивает эффективность использования времени и других ресурсов для</p>	<p>Знать основы планирования профессиональной траектории с учетом особенностей как профессиональной, так и других видов деятельности и требований рынка труда;</p> <p>Уметь:</p> <ul style="list-style-type: none"> — расставлять приоритеты профессиональной деятельности и способы ее совершенствования на основе самооценки; — планировать самостоятельную деятельность в решении профессиональных задач; — подвергать критическому анализу проделанную работу; — находить и творчески использовать имеющийся опыт в соответствии с задачами саморазвития <p>Владеть:</p> <ul style="list-style-type: none"> — навыками выявления стимулов для саморазвития; — навыками определения

			совершенствования своей деятельности; УК 6.5 Демонстрирует интерес к учебе; использует предоставляемые возможности для приобретения новых знаний и умений с целью совершенствования своей деятельности	реалистических целей профессионального роста.
--	--	--	--	---

РАЗДЕЛ 2. СТРУКТУРА И СОДЕРЖАНИЕ ДИСЦИПЛИНЫ (МОДУЛЯ)

2.1 Объем дисциплины «Реализация возможностей в инклюзивном обществе», включая контактную работу обучающегося с педагогическими работниками и самостоятельную работу обучающегося

Общая трудоемкость дисциплины «Реализация возможностей в инклюзивном обществе» составляет 2 зачетные единицы.

Заочная форма обучения

Вид учебной работы	Всего часов	Курс 1		Курс 2	
		Сессия 1-2	Сессия 3-4	Сессия 1-2	Сессия 3-4
Контактная работа обучающихся с педагогическими работниками					
Учебные занятия лекционного типа					4
<i>из них: в форме практической подготовки</i>					
Практические занятия					4
<i>из них: в форме практической подготовки</i>					
Лабораторные занятия					
<i>из них: в форме практической подготовки</i>					
Иная контактная работа					8
<i>из них: в форме практической подготовки</i>					
Самостоятельная работа обучающихся					52
Контроль промежуточной аттестации					4
Форма промежуточной аттестации					зачет
ОБЪЕМ ДИСЦИПЛИНЫ (МОДУЛЯ) В ЧАСАХ					72

2.2. Учебно-тематический план дисциплины «Реализация возможностей в инклюзивном обществе»

Заочная формы обучения

Раздел, тема	Виды учебной работы, академических часов	
	Всего	Самостоятельная
		Контактная работа обучающихся с педагогическими работниками

			Всего	Лекционные занятия <i>из них: в форме практической подготовки</i>	Семинарские/ практические занятия <i>из них: в форме практической подготовки</i>	Лабораторные занятия <i>из них: в форме практической подготовки</i>	Иная контактная работа <i>из них: в форме практической подготовки</i>
Модуль 1 (Курс 2 Сессии 3-4)							
Раздел 1	36	26	2	2			4
Раздел 2	36	26	2	2			4
Контроль промежуточной аттестации (час)	4						
Общий объем, часов	72	52	4	4			8

РАЗДЕЛ 3. УЧЕБНО-МЕТОДИЧЕСКОЕ ОБЕСПЕЧЕНИЕ САМОСТОЯТЕЛЬНОЙ РАБОТЫ ОБУЧАЮЩИХСЯ ПО ДИСЦИПЛИНЕ (МОДУЛЮ)

3.1. Виды самостоятельной работы обучающихся по дисциплине «Реализация возможностей в инклюзивном обществе»

Заочная формы обучения

Раздел, тема	Всего	Виды самостоятельной работы обучающихся					Форма рубежного текущего контроля
		Академическая активность, час	Форма академической активности	Выполнение практ. заданий, час	Форма практического задания	Рубежный текущий контроль, час	
Модуль 1. Курс 2 Сессии 3-4							
Раздел 1	26	12	Подготовка к лекционным и практическим занятиям, самостоятельное изучение раздела в ЭИОС	12	реферат	2	Компьютерное тестирование или иная форма рубежного контроля по усмотрению преподавателя
Раздел 2	26	12	Подготовка к лекционным и практическим занятиям, самостоятельное изучение раздела в ЭИОС	12	реферат	2	Компьютерное тестирование или иная форма рубежного контроля по усмотрению преподавателя
Общий объем по модулю/семестру,	52					4	

часов							
--------------	--	--	--	--	--	--	--

3.2 Методические указания к самостоятельной работе по дисциплине «Реализация возможностей в инклюзивном обществе»

РАЗДЕЛ 1. ТЕХНОЛОГИИ ИСПОЛЬЗОВАНИЯ АДАптиРОВАННОЙ КОМПЬЮТЕРНОЙ ТЕХНИКИ В ПРОЦЕССАХ СБОРА, ХРАНЕНИЯ И ОБРАБОТКИ ИНФОРМАЦИИ

Цель: Изучить технологии использования адаптированной компьютерной техники в процессах сбора, хранения и обработки информации.

Перечень изучаемых элементов содержания

Современное состояние уровня и направлений развития технических и программных средств универсального и специального назначения. Тифлотехнические средства для студентов с нарушениями зрения. Тифлотехнические средства реабилитации. Приемы использования тифлотехнических средств реабилитации (для студентов с нарушениями зрения) в процессах сбора, хранения и обработки информации. Использование брайлевской техники, видеоувеличителей, программ синтезаторов речи, программ невизуального доступа к информации. Сурдотехнические средства для студентов с нарушениями слуха. Сурдотехнические средства реабилитации. Приемы использования сурдотехнических средств реабилитации (для студентов с нарушениями слуха) в процессах сбора, хранения и обработки информации. Использование индивидуальных слуховых аппаратов и звукоусиливающей аппаратуры.

Вопросы для самоподготовки

1. Компьютерная техника, оснащенная альтернативными устройствами ввода-вывода информации для студентов с нарушениями опорно-двигательного аппарата.
2. Приемы использования компьютерной техники, оснащенной альтернативными устройствами ввода-вывода информации (для студентов с нарушениями опорно-двигательного аппарата).
3. Альтернативные клавиатуры, электронные указывающие устройства.

Практическое задание к разделу 1

С помощью адаптированной компьютерной техники (по нозологиям) выполнить:

- а) поиск заданной информации в файловой системе и в сети Интернет;
- б) копирование, перемещение, удаление и восстановление файлов;
- в) копирование и вставку данных;
- г) ввод данных (текстовые и табличные данные), вывод данных на печать;
- д) настройку параметров операционной системы, прикладных программ (программ обработки текстовых и табличных данных, программ подготовки презентаций).

Темы рефератов:

1. Адаптированные средства для пользователей компьютера с нарушением зрения.
2. Адаптированные средства для пользователей компьютера с нарушением слуха.
3. Адаптированные средства для пользователей компьютера с нарушением зрения и слуха.
4. Адаптированные средства для пользователей компьютера с нарушениями опорно-двигательного аппарата.
5. Универсальные адаптированные средства.
6. Приёмы для адаптации текста в соответствии с особенностями и возможностями восприятия.
7. Адаптивные способы работы в табличных процессорах.
8. Адаптивные возможности программ создания презентаций.
9. Адаптивные возможности обработки графической информации.

Рубежный контроль к разделу 1

Форма рубежного контроля – компьютерное тестирование и/или практические задания по технологии использования адаптированной компьютерной техники в процессах сбора, хранения и обработки информации.

РАЗДЕЛ 2. ИСПОЛЬЗОВАНИЕ ИНФОРМАЦИОННЫХ ТЕХНОЛОГИЙ В ПРОФЕССИОНАЛЬНОЙ И НАУЧНО-ИССЛЕДОВАТЕЛЬСКОЙ ДЕЯТЕЛЬНОСТИ ПОЛЬЗОВАТЕЛЯМИ С ОГРАНИЧЕННЫМИ ВОЗМОЖНОСТЯМИ ЗДОРОВЬЯ

Цель: Изучить особенности использования информационных технологий в профессиональной и научно-исследовательской деятельности пользователями с ограниченными возможностями здоровья.

Перечень изучаемых элементов содержания

Специальные возможности операционных систем для пользователей с ограниченными возможностями. Ассистивные технологии в профессиональной и научно-исследовательской деятельности: программы распознавания речи, фильтры клавиатуры, сенсорные экраны, эргономичные клавиатуры и мыши, джойстики, трекболы, программы экранной клавиатуры.

Информационные технологии обработки текстовых данных в профессиональной и научно-исследовательской деятельности.

Информационные технологии обработки табличных данных в профессиональной и научно-исследовательской деятельности. Средства анализа и визуализации данных.

Информационные технологии подготовки презентаций по результатам профессиональной и научно-исследовательской деятельности.

Информационные технологии работы в библиографических и реферативных базах данных.

Вопросы для самоподготовки:

1. Средства автоматизации работы с тестовыми данными.
2. Средства анализа больших данных.
3. Автоматизация работы с электронными таблицами.
4. Работа с наукометрическими показателями в реферативных базах данных.

Практическое задание к разделу 2

1. Задачи на обработку текстовых данных по предметной области, связанной с профессиональной деятельностью, с применением адаптированных средств.
2. Задачи на обработку табличных данных по предметной области, связанной с профессиональной деятельностью, с применением адаптированных средств.
3. Задачи по практической работе с библиографическими и реферативными базами данных.

Темы рефератов:

1. Специальные возможности и ассистивные технологии операционных систем семейства Windows.
2. Специальные возможности и ассистивные технологии операционных систем семейства Linux.
3. Специальные возможности и ассистивные технологии операционных систем семейства MacOS.
4. Специальные возможности и ассистивные технологии мобильных операционных систем.
5. Технологии работы с реферативными базами данных.

Рубежный контроль к разделу 2

Форма рубежного контроля – компьютерное тестирование и/или практические задания по обработке текстовых и табличных данных с использования адаптированных средств.

РАЗДЕЛ 4. ФОНД ОЦЕНОЧНЫХ СРЕДСТВ ДЛЯ ПРОВЕДЕНИЯ ПРОМЕЖУТОЧНОЙ АТТЕСТАЦИИ ОБУЧАЮЩИХСЯ ПО ДИСЦИПЛИНЕ (МОДУЛЮ)

4.1. Форма промежуточной аттестации обучающегося по дисциплине «Реализация возможностей в инклюзивном обществе»

Контрольным мероприятием промежуточной аттестации обучающихся по учебной дисциплине «Реализация возможностей в инклюзивном обществе» является зачет, который проводится в устной форме.

4.2. Перечень компетенций с указанием этапов их формирования в процессе освоения образовательной программы

Код компетенции	Содержание компетенции (части компетенции)	Результаты обучения	Этапы формирования компетенций в процессе освоения образовательной программы
УК-1	<p>Способен осуществлять критический анализ проблемных ситуаций на основе системного подхода, вырабатывать стратегию действий</p> <p>Способен организовывать и руководить работой команды, вырабатывая командную стратегию для достижения поставленной цели</p>	<p>Знать: основные парадигмы и методы научных исследований, концептуальные положения системного подхода к решению научных задач</p>	Этап формирования знаний
		<p>Уметь: выявлять проблемы теоретического и практического характера в профессиональной деятельности</p>	Этап формирования умений
		<p>Владеть: опытом планирования, разработки алгоритма и реализации научного</p>	Этап формирования навыков и получения опыта
УК-4	<p>Способен управлять проектом на всех этапах его жизненного цикла</p>	<p>Знать:</p> <ul style="list-style-type: none"> — принципы формирования концепции проекта в рамках обозначенной проблемы; — основные требования, предъявляемые к проектной работе и критерии оценки результатов проектной деятельности; 	Этап формирования знаний
		<p>Уметь:</p> <ul style="list-style-type: none"> — разрабатывать концепцию проекта в рамках обозначенной проблемы, формулируя цель, задачи, актуальность, 	Этап формирования умений

		<p>значимость (научную, практическую, методическую и иную в зависимости от типа проекта), ожидаемые результаты и возможные сферы их применения;</p> <p>— уметь предвидеть результат деятельности и планировать действия для достижения данного результата;</p> <p>— прогнозировать проблемные ситуации и риски в проектной деятельности.</p>	
		<p>Владеть:</p> <p>— навыками составления плана-графика реализации проекта в целом и плана-контроля его выполнения;</p> <p>— навыками конструктивного преодоления возникающих разногласий и конфликтов.</p>	Этап формирования навыков и получения опыта
УК-5	Способен воспринимать межкультурное разнообразие общества в социально-историческом, этическом и философском контекстах	<p>Знать: - основные категории философии, законы исторического развития, основы межкультурной коммуникации</p>	Этап формирования знаний
		<p>Уметь: - вести коммуникацию в мире культурного многообразия и демонстрировать взаимопонимание между обучающимися – представителями различных культур с соблюдением этических и межкультурных норм</p>	Этап формирования умений
		<p>Владеть: практическими навыками анализа философских и исторических фактов, оценки явлений культуры; способами анализа и пересмотра своих взглядов в случае разногласий и конфликтов в межкультурной коммуникации</p>	Этап формирования навыков и получения опыта

УК-6	Способен осуществлять критический анализ проблемных ситуаций на основе системного подхода, выработать стратегию действий	Знать основы планирования профессиональной траектории с учетом особенностей как профессиональной, так и других видов деятельности и требований рынка труда;	Этап формирования знаний
		Уметь: — расставлять приоритеты профессиональной деятельности и способы ее совершенствования на основе самооценки; — планировать самостоятельную деятельность в решении профессиональных задач; — подвергать критическому анализу проделанную работу; — находить и творчески использовать имеющийся опыт в соответствии с задачами саморазвития	Этап формирования умений
		Владеть: — навыками выявления стимулов для саморазвития; — навыками определения реалистических целей профессионального роста	Этап формирования навыков и получения опыта

4.3 Описание показателей и критериев оценивания компетенций на различных этапах их формирования, описание шкал оценивания

Код компетенции	Этапы формирования компетенций	Показатель оценивания компетенции	Критерии и шкалы оценивания
УК-1 УК-4 УК-5 УК-6	Этап формирования знаний.	Теоретический блок вопросов. Уровень освоения программного материала, логика и грамотность изложения, умение самостоятельно обобщать и излагать материал	1) обучающийся глубоко и прочно освоил программный материал, исчерпывающе, последовательно, грамотно и логически стройно его излагает, тесно увязывает с задачами и будущей деятельностью, не затрудняется с ответом при видоизменении задания, умеет самостоятельно обобщать и излагать материал, не допуская ошибок:

			<p>(9-10] баллов; 2) обучающийся твердо знает программный материал, грамотно и по существу излагает его, не допуская существенных неточностей в ответе на вопрос, может правильно применять теоретические положения: [8-9) баллов; 3) обучающийся освоил основной материал, но не знает отдельных деталей, допускает неточности, недостаточно правильные формулировки, нарушает последовательность в изложении программного материала: (6-8) баллов; 4) обучающийся не знает значительной части программного материала, допускает существенные ошибки: [0-6] баллов.</p>
<p>УК-1 УК-4 УК-5 УК-6</p>	<p>Этап формирования умений</p>	<p>Аналитическое задание (<i>задачи, ситуационные задания, кейсы, проблемные ситуации и т.д.</i>)</p> <p>Практическое применение теоретических положений применительно к профессиональным задачам, обоснование принятых решений</p>	<p>1) свободно справляется с задачами и практическими заданиями, правильно обосновывает принятые решения, задание выполнено верно, даны ясные аналитические выводы к решению задания, подкрепленные теорией: (9-10] баллов; 2) владеет необходимыми умениями и навыками при выполнении практических заданий, задание выполнено верно, отмечается хорошее развитие аргумента, однако отмечены погрешности в ответе, скорректированные при собеседовании: [8-9) баллов; 3) испытывает затруднения в выполнении практических заданий, задание выполнено с ошибками, отсутствуют логические выводы и заключения к решению:</p>
<p>УК-1 УК-4 УК-5 УК-6</p>	<p>Этап формирования навыков и получения опыта.</p>	<p>Аналитическое задание (<i>задачи, ситуационные задания, кейсы, проблемные ситуации и т.д.</i>)</p> <p>Решение практических</p>	<p>3) испытывает затруднения в выполнении практических заданий, задание выполнено с ошибками, отсутствуют логические выводы и заключения к решению:</p>

		заданий и задач, владение навыками и умениями при выполнении практических заданий, самостоятельность, умение обобщать и излагать материал.	(6-8) баллов; 4) практические задания, задачи выполняет с большими затруднениями или задание не выполнено вообще, или задание выполнено не до конца, нет четких выводов и заключений по решению задания, сделаны неверные выводы по решению задания: [0-6] баллов.
--	--	--	--

4.4 Типовые контрольные задания или иные материалы, необходимые для оценки знаний, умений, навыков и (или) опыта деятельности, характеризующих этапы формирования компетенций в процессе освоения образовательной программы

Примерные вопросы для проведения промежуточной аттестации обучающихся по дисциплине «Реализация возможностей в инклюзивном обществе»

Теоретический блок вопросов:

1. Перечислите основополагающие международные юридические документы, в которых закреплены права детей-инвалидов.
2. Перечислите основополагающие международные документы, в которых закреплены права человека
3. Какие этические принципы и нормы отношения к проблемам инвалидов провозглашаются в международных документах, разработанных ООН?
4. Законодательство Российской Федерации, региональное, регулирующие развитие инклюзивного образования в общеобразовательных учреждениях
5. Охарактеризуйте федеральные программные документы РФ, ориентированные на помощь детям-инвалидам.
6. Назовите особенности социальной политики в отношении детей с ОВЗ.
7. Охарактеризуйте роль общественной и государственной инициативы в решении проблем граждан с ограниченными возможностями.
8. Чем отличается отношение к людям с ограниченными возможностями в контексте медицинской, социальной моделей инвалидности?
9. Создание универсальной безбарьерной среды.
10. Экологическая целесообразность среды.
11. Что изучает функциональная антропометрия
12. Сколько уровней отражения воздействий архитектуры психикой человека.
13. Что такое визуальная комфортность.
14. Что должны обеспечивать проектные решения объектов доступных для МГН?
15. Назовите четыре разновидности требований к среде, предъявляемых лицами с ограниченными возможностями.
16. Какие архитектурные задачи позволяет решить цветовое кодирование.
17. Применения тактильного кодирования для организации доступной среды.
18. Использование звуковых ориентиров для создания безбарьерной среды.
19. Как решается на государственном уровне создание безбарьерной среды в Российской Федерации?
20. Дайте понятие инвалидности, в чем смысл ограничения жизнедеятельности?
21. В чем заключаются проблемы доступности жилья?
22. В чем заключаются проблемы доступности городской среды?
23. В чем заключаются проблемы доступности транспортной инфраструктуры?

24. В чем заключаются проблемы доступности социальных объектов?
25. Дайте определение понятия «Маломобильные группы населения (МГН)»
26. Каким образом должны быть оборудованы входы в здания и помещения для инвалидов-колясочников?
27. Назовите способы адаптации среды жизнедеятельности к потребностям инвалидов и маломобильных групп населения.
28. Как оборудуются пандусы в местах примыкания к проезжей части для слепых и слабовидящих людей
29. Как организована городская среда для инвалидов в развитых странах?
30. Назовите основные принципы универсального дизайна.
31. Приведите пример применения принципов универсального дизайна.
32. Что необходимо учитывать при проектировании жилых домов и помещений для обеспечения потребностей инвалидов
33. В чем заключается роль генерального плана города в процессе формирования безбарьерной среды?
34. Назовите особенности отдельных категорий инвалидов.
35. Что необходимо учитывать при проектировании зон обслуживания инвалидов в общественных зданиях?
36. Какие вы знаете визуальные устройства и средства информации?
37. Мобильность в интерьере с учетом требований инвалидов: перегородки, мебель освещение и т.д.
38. Организация рабочих мест в офисах для инвалидов: габариты, оборудование, материалы рабочих поверхностей ит.д.
39. Организация санитарно- гигиенических зон для МГН: ванные комнаты, туалеты, постирочные.
40. Проходы, коридоры, инженерные коммуникации (габариты, возможность обслуживания).
41. Какой используется шрифт для передачи письменной информации для слепых?

4.5 Методические материалы, определяющие процедуры оценивания знаний, умений, навыков и (или) опыта деятельности, характеризующих этапы формирования компетенций

Промежуточная аттестация по дисциплине «Реализация возможностей в инклюзивном обществе» проводится в соответствии с Положением о промежуточной аттестации обучающихся по основным профессиональным образовательным программам высшего образования – программ магистратуры в Российском государственном социальном университете и Положение о балльно-рейтинговой системе оценки успеваемости обучающихся по основным профессиональным образовательным программам высшего образования - программам магистратуры в Российском государственном социальном университете.

На промежуточную аттестацию отводится 20 рейтинговых баллов.

Ответы обучающегося на контрольном мероприятии промежуточной аттестации оцениваются педагогическим работником по 20 - балльной шкале, а итоговая оценка по дисциплине «Реализация возможностей в инклюзивном обществе»выставляется по системе зачтено/не зачтено для зачета.

Критерии выставления оценки определяются Положением о балльно-рейтинговой системе оценки успеваемости обучающихся по основным профессиональным образовательным программам высшего образования - программам магистратуры в Российском государственном социальном университете.

РАЗДЕЛ 5. УСЛОВИЯ РЕАЛИЗАЦИИ ДИСЦИПЛИНЫ (МОДУЛЯ)

5.1. Перечень основной и дополнительной учебной литературы для освоения дисциплины «Реализация возможностей в инклюзивном обществе»

5.1.1. Основная литература

1. Фуряева, Т. В. Социальная инклюзия : учебное пособие для вузов / Т. В. Фуряева. — 2-е изд., перераб. и доп. — Москва : Издательство Юрайт, 2022. — 189 с. — (Высшее образование). — ISBN 978-5-534-07465-9. — Текст : электронный // Образовательная платформа Юрайт [сайт]. — URL: <https://urait.ru/bcode/494383>
2. Фуряева, Т. В. Социализация и социальная адаптация лиц с инвалидностью : учебное пособие для вузов / Т. В. Фуряева. — 2-е изд., перераб. и доп. — Москва : Издательство Юрайт, 2022. — 189 с. — (Высшее образование). — ISBN 978-5-534-08278-4. — Текст : электронный // Образовательная платформа Юрайт [сайт]. — URL: <https://urait.ru/bcode/493336>
3. Козырева, О. А. Проблемы инклюзивного образования : учебное пособие для вузов / О. А. Козырева. — 2-е изд. — Москва : Издательство Юрайт, 2022. — 179 с. — (Высшее образование). — ISBN 978-5-534-14411-6. — Текст : электронный // Образовательная платформа Юрайт [сайт]. — URL: <https://urait.ru/bcode/497035>

5.1.2. Дополнительная литература

1. Социально-педагогическое сопровождение детей с ограниченными возможностями здоровья : учебник для вузов / Л. В. Мардахаев [и др.] ; под редакцией Л. В. Мардахаева, Е. А. Орловой. — Москва : Издательство Юрайт, 2022. — 343 с. — (Высшее образование). — ISBN 978-5-9916-9646-3. — Текст : электронный // Образовательная платформа Юрайт [сайт]. — URL: <https://urait.ru/bcode/491384>
2. Фуряева, Т. В. Модели инклюзивного образования : учебное пособие для вузов / Т. В. Фуряева. — 2-е изд., перераб. и доп. — Москва : Издательство Юрайт, 2022. — 176 с. — (Высшее образование). — ISBN 978-5-534-10939-9. — Текст : электронный // Образовательная платформа Юрайт [сайт]. — URL: <https://urait.ru/bcode/493339>
3. Козырева, О. А. Проблемы инклюзивного образования : учебное пособие для вузов / О. А. Козырева. — 2-е изд. — Москва : Издательство Юрайт, 2022. — 179 с. — (Высшее образование). — ISBN 978-5-534-14411-6. — Текст : электронный // Образовательная платформа Юрайт [сайт]. — URL: <https://urait.ru/bcode/497035>
4. Михальчи, Е. В. Инклюзивное образование : учебник и практикум для вузов / Е. В. Михальчи. — Москва : Издательство Юрайт, 2022. — 177 с. — (Высшее образование). — ISBN 978-5-534-04943-5. — Текст : электронный // Образовательная платформа Юрайт [сайт]. — URL: <https://urait.ru/bcode/493142>
5. Колосова, Т. А. Психология детей с нарушением интеллекта : учебное пособие для вузов / Т. А. Колосова, Д. Н. Исаев ; под общей редакцией Д. Н. Исаева. — 2-е изд., перераб. и доп. — Москва : Издательство Юрайт, 2022. — 151 с. — (Высшее образование). — ISBN 978-5-534-11243-6. — Текст : электронный // Образовательная платформа Юрайт [сайт]. — URL: <https://urait.ru/bcode/493288>

5.2 Перечень ресурсов информационно-коммуникационной сети «Интернет», необходимых для освоения дисциплины «Реализация возможностей в инклюзивном обществе»

№ №	Название электронного ресурса	Описание электронного ресурса	Используемый для работы адрес
1.	ЭБС «Университетская библиотека онлайн»	Электронная библиотека, обеспечивающая доступ высших и средних учебных заведений, публичных библиотек и корпоративных пользователей к наиболее востребованным материалам по всем отраслям знаний от ведущих российских издательств	http://biblioclub.ru/
2.	Научная электронная библиотека	Крупнейший российский информационно-аналитический портал в области науки,	http://elibrary.ru/

	eLIBRARY.ru	технологии, медицины и образования, содержащий рефераты и полные тексты более 34 млн научных публикаций и патентов	
3.	Образовательная платформа Юрайт	Электронно-библиотечная система для ВУЗов, ССУЗов, обеспечивающая доступ к учебникам, учебной и методической литературе по различным дисциплинам.	https://urait.ru/
4.	База данных "EastView"	Полнотекстовая база данных периодических изданий	https://dlib.eastview.com
5.	Электронная библиотека "Grebennikon"	Библиотека предоставляет доступ более чем к 30 журналам, выпускаемых Издательским домом "Гребенников".	https://grebennikon.ru/

5.3 Методические указания для обучающихся по освоению дисциплины «Реализация возможностей в инклюзивном обществе»

Освоение обучающимся дисциплины «Реализация возможностей в инклюзивном обществе» предполагает изучение материалов дисциплины «Реализация возможностей в инклюзивном обществе» на аудиторных занятиях и в ходе самостоятельной работы. Аудиторные занятия проходят в форме лекций, семинаров и практических занятий. Самостоятельная работа включает разнообразный комплекс видов и форм работы обучающихся.

Для успешного освоения дисциплины «Реализация возможностей в инклюзивном обществе» и достижения поставленных целей необходимо внимательно ознакомиться с рабочей программой дисциплины «Реализация возможностей в инклюзивном обществе», доступной в электронной информационно-образовательной среде РГСУ.

Следует обратить внимание на списки основной и дополнительной литературы, на предлагаемые преподавателем ресурсы информационно-телекоммуникационной сети Интернет. Эта информация необходима для самостоятельной работы обучающегося.

При подготовке к аудиторным занятиям необходимо помнить особенности каждой формы его проведения.

Подготовка к учебному занятию лекционного типа заключается в следующем.

С целью обеспечения успешного обучения обучающийся должен готовиться к лекции, поскольку она является важнейшей формой организации учебного процесса, поскольку:

- знакомит с новым учебным материалом;
- разъясняет учебные элементы, трудные для понимания;
- систематизирует учебный материал;
- ориентирует в учебном процессе.

С этой целью:

- внимательно прочитайте материал предыдущей лекции;
- ознакомьтесь с учебным материалом по учебнику и учебным пособиям с темой прочитанной лекции;
- внесите дополнения к полученным ранее знаниям по теме лекции на полях лекционной тетради;
- запишите возможные вопросы, которые вы зададите лектору на лекции по материалу изученной лекции;
- постарайтесь уяснить место изучаемой темы в своей подготовке;
- узнайте тему предстоящей лекции (по тематическому плану, по информации лектора) и запишите информацию, которой вы владеете по данному вопросу.

Подготовка к занятию семинарского типа

При подготовке и работе во время проведения лабораторных работ и занятий семинарского типа следует обратить внимание на следующие моменты: на процесс предварительной подготовки, на работу во время занятия, обработку полученных результатов, исправление полученных замечаний.

Предварительная подготовка к учебному занятию семинарского типа заключается в изучении теоретического материала в отведенное для самостоятельной работы время, ознакомление с инструктивными материалами с целью осознания задач лабораторной работы/практического занятия, техники безопасности при работе с приборами, веществами.

Работа во время проведения учебного занятия семинарского типа включает:

- консультирование студентов преподавателями и вспомогательным персоналом с целью предоставления исчерпывающей информации, необходимой для самостоятельного выполнения предложенных преподавателем задач, ознакомление с правилами техники безопасности при работе в лаборатории;

- самостоятельное выполнение заданий согласно обозначенной учебной программой тематики.

Обработка, обобщение полученных результатов лабораторной работы проводится обучающимися самостоятельно или под руководством преподавателя (в зависимости от степени сложности поставленных задач). В результате оформляется индивидуальный отчет. Подготовленная к сдаче на контроль и оценку работа сдается преподавателю. Форма отчетности может быть письменная, устная или две одновременно. Главным результатом в данном случае служит получение положительной оценки по каждой лабораторной работе/практическому занятию. Это является необходимым условием при проведении рубежного контроля и допуска к зачету/дифференцированному зачету/экзамену. При получении неудовлетворительных результатов обучающийся имеет право в дополнительное время пересдать преподавателю работу до проведения промежуточной аттестации.

Самостоятельная работа.

Для более углубленного изучения темы задания для самостоятельной работы рекомендуется выполнять параллельно с изучением данной темы. При выполнении заданий по возможности используйте наглядное представление материала. Более подробная информация о самостоятельной работе представлена в разделах «Учебно-методическое обеспечение самостоятельной работы по дисциплине (модулю)», «Методические указания к самостоятельной работе по дисциплине (модулю)».

5.4 Информационно-технологическое обеспечение образовательного процесса по дисциплины «Реализация возможностей в инклюзивном обществе»

5.4.1. Средства информационных технологий

1. Персональные компьютеры;
2. Средства доступа в Интернет;
3. Проектор.

5.4.2. Программное обеспечение

1. Операционная система: AstraLinux SE или Windows 7
2. Пакетных программ: LibreOffice или Microsoft Office Professional Plus 2007 Russian Academic
3. Справочная система Консультант+
4. Okular или AcrobatReader DC
5. Ark или 7-zip
6. SKY DNS
7. True Conf (client)

5.4.3. Информационные справочные системы и профессиональные базы данных

№ №	Название электронного ресурса	Описание электронного ресурса	Используемый для работы адрес
1.	ЭБС «Университетская»	Электронная библиотека, обеспечивающая доступ высших и средних учебных	http://biblioclub.ru/

	библиотека онлайн»	заведений, публичных библиотек и корпоративных пользователей к наиболее востребованным материалам по всем отраслям знаний от ведущих российских издательств	
2.	Научная электронная библиотека eLIBRARY.ru	Крупнейший российский информационно-аналитический портал в области науки, технологии, медицины и образования, содержащий рефераты и полные тексты более 34 млн научных публикаций и патентов	http://elibrary.ru/
3.	Образовательная платформа Юрайт	Электронно-библиотечная система для ВУЗов, ССУЗов, обеспечивающая доступ к учебникам, учебной и методической литературе по различным дисциплинам.	https://urait.ru/
4.	База данных "EastView"	Полнотекстовая база данных периодических изданий	https://dlib.eastview.com
5.	Электронная библиотека "Grebennikon"	Библиотека предоставляет доступ более чем к 30 журналам, выпускаемых Издательским домом "Гребенников".	https://grebennikon.ru/

5.5 Материально-техническое обеспечение образовательного процесса по дисциплине «Реализация возможностей в инклюзивном обществе»

Для изучения дисциплины «Реализация возможностей в инклюзивном обществе» в рамках реализации основной профессиональной образовательной программы высшего образования – программы магистратуры по направлению подготовки 54.04.01 Дизайны используются:

Учебная аудитория для занятий лекционного типа оснащена специализированной мебелью (стол для преподавателя, парты, стулья, доска для написания мелом); техническими средствами обучения (видеопроjectionное оборудование, средства звуковоспроизведения, экран и имеющие выход в сеть Интернет).

Учебная аудитория для занятий семинарского типа: оснащена специализированной мебелью (стол для преподавателя, парты, стулья, доска для написания мелом); техническими средствами обучения (видеопроjectionное оборудование, средства звуковоспроизведения, экран и имеющие выход в сеть Интернет).

Помещения для самостоятельной работы обучающихся: оснащены специализированной мебелью (парты, стулья) техническими средствами обучения (персональные компьютеры с доступом в сеть интернет и обеспечением доступа в электронно-информационную среду университета, программным обеспечением).

5.6 Образовательные технологии

При реализации дисциплины «Реализация возможностей в инклюзивном обществе» применяются различные образовательные технологии, в том числе технологии электронного обучения.

Освоение дисциплины «Реализация возможностей в инклюзивном обществе» предусматривает использование в учебном процессе активных и интерактивных форм проведения учебных занятий в форме компьютерных симуляций, деловых и ролевых игр, разбор конкретных ситуаций, психологические и иные тренинги в сочетании с внеаудиторной работой с целью формирования и развития **профессиональных** навыков обучающихся.

При освоении дисциплины «Реализация возможностей в инклюзивном обществе» предусмотрено применением электронного обучения.

Учебные часы дисциплины «Реализация возможностей в инклюзивном обществе» предусматривают классическую контактную работу преподавателя с обучающимся в аудитории и контактную работу посредством электронной информационно-образовательной среды в

синхронном и асинхронном режиме (вне аудитории) посредством применения возможностей компьютерных технологий (электронная почта, электронный учебник, тестирование, вебинар, видеофильм, презентация, форум и др.).

В рамках дисциплины «Реализация возможностей в инклюзивном обществе» предусмотрены встречи с руководителями и работниками организаций, деятельность которых связана с дизайном среды реализуемой основной профессиональной образовательной программы высшего образования – программы магистратуры.

ЛИСТ РЕГИСТРАЦИИ ИЗМЕНЕНИЙ

№ п/п	Содержание изменения	Реквизиты документа об утверждении изменения	Дата введения изменения
1.	Утверждена и введена в действие решением Ученого совета факультета на основании Федерального государственного образовательного стандарта высшего образования по направлению подготовки 54.04.01 Дизайн (магистратура), утвержденным приказом Министерства образования и науки Российской Федерации от 13.08.2020г № 1004	Протокол заседания Ученого совета факультета № 9 от «28» апреля 2022 года	—.—.—
2.		Протокол заседания Ученого совета факультета № _____ от «___» _____ 20__ года	—.—.—
3.		Протокол заседания Ученого совета факультета № _____ от «___» _____ 20__ года	—.—.—
4.		Протокол заседания Ученого совета факультета № _____ от «___» _____ 20__ года	—.—.—



**Министерство науки и высшего образования Российской Федерации
Федеральное государственное бюджетное образовательное
учреждение
высшего образования
«Российский государственный социальный университет»**

УТВЕРЖДАЮ
Декан факультета

Н.И. Ануфриева
28 апреля 2022 г.

**РАБОЧАЯ ПРОГРАММА ДИСЦИПЛИНЫ (МОДУЛЯ)
ТЕХНОЛОГИИ ЭЛЕКТРОННОГО ОБУЧЕНИЯ И ОБУЧЕНИЯ С ПРИМЕНЕНИЕМ
ДИСТАНЦИОННЫХ ОБРАЗОВАТЕЛЬНЫХ ТЕХНОЛОГИЙ**

**Направление подготовки
54.04.01 «Дизайн»**

**Направленность (профиль)
«Дизайн среды»**

**ОБРАЗОВАТЕЛЬНАЯ ПРОГРАММА ВЫСШЕГО ОБРАЗОВАНИЯ - ПРОГРАММА
МАГИСТРАТУРЫ**

**Форма обучения
Заочная**

Москва 2022

Рабочая программа дисциплины «Технологии электронного обучения и обучения с применением дистанционных образовательных технологий» разработана на основании федерального государственного образовательного стандарта высшего образования – магистратура по направлению подготовки 54.04.01 Дизайн, утвержденного приказом Министерства образования и науки Российской Федерации от 13.08.2020 № 1004, учебного плана по основной профессиональной образовательной программе высшего образования - программы магистратуры по направлению подготовки/специальности 54.04.01 Дизайн, а также с учетом рекомендованной примерной основной образовательной программой и с учетом следующих профессиональных стандартов, сопряженных с профессиональной деятельностью выпускника:

- 01.001 «Педагог (педагогическая деятельность в сфере дошкольного, начального общего, основного общего, среднего общего образования) (воспитатель, учитель)»

- 01.003 "Педагог дополнительного образования детей и взрослых"

Рабочая программа дисциплины «Технологии электронного обучения и обучения с применением дистанционных образовательных технологий» разработана: Кандидатом педагогических наук, членом союза художников Подмосковья Чероковой А.В.

Руководитель основной образовательной программы

Кандидат педагогических наук, член союза художников Подмосковья



А.В. Черокова

(подпись)

Рабочая программа дисциплины «Технологии электронного обучения и обучения с применением дистанционных образовательных технологий» обсуждена и утверждена на Ученом совете факультета искусств

Протокол № 9 от «28» апреля 2022 года

Декан факультета,

Д-р пед наук, профессор



Н.И.Ануфриева

(подпись)

Рабочая программа дисциплины «Технологии электронного обучения и обучения с применением дистанционных образовательных технологий» рекомендована к утверждению представителями организаций-работодателей:

ГБОУ ДО г. Москвы ЦТР и МО

«Радость»

Зам.директора, к.п.н



А.А. Бондарев

(подпись)

МАУК «Центр искусств и ремесел»

Директор




О.В. Мамич

(подпись)

Рабочая программа дисциплины «Технологии электронного обучения и обучения с применением дистанционных образовательных технологий» рецензирована и рекомендована к утверждению:

Доктор педагогических наук, профессор

кафедры искусств и художественного творчества РГСУ




А.В. Смирнов

(подпись)

Доктор педагогических наук, профессор,

и.о. проректора по учебно-методической работе МГИМ им. А.Г. Шнитке



Н.Б. Буянова

(подпись)

Согласовано

Научная библиотека, директор



И.Г. Маляр

СОДЕРЖАНИЕ

РАЗДЕЛ 1. ПАСПОРТ РАБОЧЕЙ ПРОГРАММЫ ДИСЦИПЛИНЫ (МОДУЛЯ).....	4
1.1 Цель и задачи дисциплины (модуля).....	4
1.2. Место дисциплины (модуля) в структуре основной профессиональной образовательной программы высшего образования-программы магистратуры	4
1.3 Планируемые результаты обучения по дисциплине (модулю) в рамках планируемых результатов освоения основной профессиональной образовательной программы высшего образования – программы магистратуры соотнесенные установленными индикаторами достижения компетенций	4
РАЗДЕЛ 2. СТРУКТУРА И СОДЕРЖАНИЕ ДИСЦИПЛИНЫ (МОДУЛЯ).....	6
2.1 Объем дисциплины (модуля), включая контактную работы обучающегося с педагогическими работниками и самостоятельную работу обучающегося.....	6
2.2. Учебно-тематический план дисциплины (модуля).....	6
РАЗДЕЛ 3. УЧЕБНО-МЕТОДИЧЕСКОЕ ОБЕСПЕЧЕНИЕ САМОСТОЯТЕЛЬНОЙ РАБОТЫ ОБУЧАЮЩИХСЯ ПО ДИСЦИПЛИНЕ (МОДУЛЮ).....	7
3.1. Виды самостоятельной работы обучающихся по дисциплине (модулю).....	7
3.2 Методические указания к самостоятельной работе по дисциплине (модулю).....	7
РАЗДЕЛ 4. ФОНД ОЦЕНОЧНЫХ СРЕДСТВ ДЛЯ ПРОВЕДЕНИЯ ПРОМЕЖУТОЧНОЙ АТТЕСТАЦИИ ОБУЧАЮЩИХСЯ ПО ДИСЦИПЛИНЕ (МОДУЛЮ).....	11
4.1. Форма промежуточной аттестации обучающегося по дисциплине (модулю).....	11
4.2. Перечень компетенций с указанием этапов их формирования в процессе освоения образовательной программы.....	12
4.3 Описание показателей и критериев оценивания компетенций на различных этапах их формирования, описание шкал оценивания	12
4.4 Типовые контрольные задания или иные материалы, необходимые для оценки знаний, умений, навыков и (или) опыта деятельности, характеризующих этапы формирования компетенций в процессе освоения образовательной программы.....	14
4.5 Методические материалы, определяющие процедуры оценивания знаний, умений, навыков и (или) опыта деятельности, характеризующих этапы формирования компетенций	15
РАЗДЕЛ 5. УСЛОВИЯ РЕАЛИЗАЦИИ ДИСЦИПЛИНЫ (МОДУЛЯ).....	16
5.1. Перечень основной и дополнительной учебной литературы для освоения дисциплины (модуля).....	16
5.2 Перечень ресурсов информационно-коммуникационной сети «Интернет», необходимых для освоения дисциплины (модуля).....	16
5.3 Методические указания для обучающихся по освоению дисциплины (модуля)	16
5.4 Информационно-технологическое обеспечение образовательного процесса по дисциплине (модулю).....	18
5.5 Материально-техническое обеспечение образовательного процесса по дисциплине (модулю)	18
5.6 Образовательные технологии.....	19
ЛИСТ РЕГИСТРАЦИИ ИЗМЕНЕНИЙ.....	21

РАЗДЕЛ 1. ПАСПОРТ РАБОЧЕЙ ПРОГРАММЫ ДИСЦИПЛИНЫ (МОДУЛЯ)

1.1 Цель и задачи дисциплины «Технологии электронного обучения и обучения с применением дистанционных образовательных технологий»

Цель дисциплины «Технологии электронного обучения и обучения с применением дистанционных образовательных технологий» заключается в освоении обучающимися системных знаний в области обучения с применением дистанционных образовательных технологий и применению технологий электронного обучения с последующим их применением в профессиональной сфере: в научно-исследовательской, организационно-управленческой и проектной деятельности.

Задачи дисциплины «Технологии электронного обучения и обучения с применением дистанционных образовательных технологий»:

1. формирование представлений об основных категориях дистанционного обучения; нормативно правовых актах, обеспечивающими реализацию электронного обучения;
2. знакомство с моделями электронного обучения;
3. получение знаний об основных методах, средствах и формы организации обучения с применением дистанционных образовательных технологий и применения технологий электронного обучения;
4. формирование представлений о деятельности преподавателя и обучающихся при электронном обучении.

1.2. Место дисциплины «Технологии электронного обучения и обучения с применением дистанционных образовательных технологий» в структуре основной профессиональной образовательной программы высшего образования- программы магистратуры

Дисциплина «Технологии электронного обучения и обучения с применением дистанционных образовательных технологий» реализуется в обязательной части, формируемой участниками образовательных отношений части основной образовательной программы по направлению подготовки /специальности «54.04.01 Дизайн» заочной формам обучения.

Изучение дисциплины «Технологии электронного обучения и обучения с применением дистанционных образовательных технологий» базируется на знаниях и умениях, полученных обучающимися ранее в ходе освоения программного материала ряда учебных дисциплин бакалавриата.

Изучение дисциплины «Технологии электронного обучения и обучения с применением дистанционных образовательных технологий» является базовым для выполнения учебно-исследовательских работ.

1.3 Планируемые результаты обучения по дисциплине «Технологии электронного обучения и обучения с применением дистанционных образовательных технологий» в рамках планируемых результатов освоения основной профессиональной образовательной программы высшего образования – программы магистратуры соотнесенные с установленными индикаторами достижения компетенций

Процесс освоения дисциплины «Технологии электронного обучения и обучения с применением дистанционных образовательных технологий» направлен на формирование у обучающихся следующих универсальных, общепрофессиональных и профессиональных компетенций: УК-1 в соответствии с основной профессиональной образовательной программой высшего образования – программой магистратуры по направлению подготовки 54.04.01 Дизайн

В результате освоения дисциплины «Технологии электронного обучения и обучения с применением дистанционных образовательных технологий» обучающийся должен продемонстрировать следующие результаты:

Категория компетенций	Код компетенции	Формулировка компетенции	Код и наименование	Результаты обучения
-----------------------	-----------------	--------------------------	--------------------	---------------------

			индикатора достижения компетенции	
Системное и критическое мышление	УК-1	Способен осуществлять критический анализ проблемных ситуаций на основе системного подхода, вырабатывать стратегию действий	<p>УК 3.1 Понимает эффективность использования стратегии сотрудничества для достижения поставленной цели; определяет роль каждого участника в команде</p> <p>УК 3.2 Учитывает в совместной деятельности особенности поведения и общения разных людей</p> <p>УК 3.3 Устанавливает разные виды коммуникации (устную, письменную, вербальную, невербальную, реальную, виртуальную, межличностную и др.) для руководства командой и достижения поставленной цели</p> <p>УК 3.4 Демонстрирует понимание результатов (последствий) личных действий; планирует последовательность шагов для достижения поставленной цели и контролирует их выполнение</p> <p>УК 3.5 Эффективно взаимодействует с членами команды; участвует в обмене</p>	Системное и критическое мышление

			информацией, знаниями и опытом; содействует презентации результатов работы команды; соблюдает этические нормы взаимодействия	
--	--	--	--	--

РАЗДЕЛ 2. СТРУКТУРА И СОДЕРЖАНИЕ ДИСЦИПЛИНЫ (МОДУЛЯ)

2.1 Объем дисциплины «Технологии электронного обучения и обучения с применением дистанционных образовательных технологий», включая контактную работу обучающегося с педагогическими работниками и самостоятельную работу обучающегося

Общая трудоемкость дисциплины «Технологии электронного обучения и обучения с применением дистанционных образовательных технологий» составляет 2 зачетные единицы.

Заочная форма обучения

Вид учебной работы	Всего часов	Курс 1		Курс 2	
		Сессия 1-2	Сессия 3-4	Сессия 1-2	Сессия 3-4
Контактная работа обучающихся с педагогическими работниками					
Учебные занятия лекционного типа		4			
<i>из них: в форме практической подготовки</i>					
Практические занятия					
<i>из них: в форме практической подготовки</i>					
Лабораторные занятия		4			
<i>из них: в форме практической подготовки</i>					
Иная контактная работа		8			
<i>из них: в форме практической подготовки</i>					
Самостоятельная работа обучающихся		52			
Контроль промежуточной аттестации		4			
Форма промежуточной аттестации		зачет			
ОБЪЕМ ДИСЦИПЛИНЫ (МОДУЛЯ) В ЧАСАХ		72			

2.2. Учебно-тематический план дисциплины «Технологии электронного обучения и обучения с применением дистанционных образовательных технологий»

Заочная формы обучения

Раздел, тема	Виды учебной работы, академических часов	
	Всего	Самостоятельная
		Контактная работа обучающихся с педагогическими работниками

			Всего	Лекционные занятия <i>из них: в форме практической подготовки</i>	Семинарские/ практические занятия <i>из них: в форме практической подготовки</i>	Лабораторные занятия <i>из них: в форме практической подготовки</i>	Иная контактная работа <i>из них: в форме практической подготовки</i>
Модуль 1 (Курс 1 Сессии 1-2)							
Раздел 1	36	26	2			2	4
Раздел 2	36	26	2			2	4
Контроль промежуточной аттестации (час)	4						
Общий объем, часов	72	52	4			4	8

РАЗДЕЛ 3. УЧЕБНО-МЕТОДИЧЕСКОЕ ОБЕСПЕЧЕНИЕ САМОСТОЯТЕЛЬНОЙ РАБОТЫ ОБУЧАЮЩИХСЯ ПО ДИСЦИПЛИНЕ (МОДУЛЮ)

3.1. Виды самостоятельной работы обучающихся по дисциплине «Технологии электронного обучения и обучения с применением дистанционных образовательных технологий»

Заочная формы обучения

Раздел, тема	Всего	Виды самостоятельной работы обучающихся					Форма рубежного текущего контроля
		Академическая активность, час	Форма академической активности	Выполнение практ. заданий, час	Форма практического задания	Рубежный текущий контроль, час	
Модуль 1. Курс 1 Сессии 1-2							
Раздел 1	26	12	Подготовка к лекционным и практическим занятиям, самостоятельное изучение раздела в ЭИОС	12	реферат	2	Компьютерное тестирование или иная форма рубежного контроля по усмотрению преподавателя
Раздел 2	26	12	Подготовка к лекционным и практическим занятиям, самостоятельное изучение раздела в ЭИОС	12	реферат	2	Компьютерное тестирование или иная форма рубежного контроля по усмотрению преподавателя

Общий объем по модулю/семестру, часов	52					4	
--	-----------	--	--	--	--	----------	--

3.2 Методические указания к самостоятельной работе по дисциплине «Технологии электронного обучения и обучения с применением дистанционных образовательных технологий»

РАЗДЕЛ 1. Дидактические основы дистанционного, электронного обучения и обучения с применением дистанционных образовательных технологий.

Цель: сформировать систему знаний обучающихся о сущности и особенностях дистанционного, электронного обучения и обучения с применением дистанционных образовательных технологий.

Перечень изучаемых элементов содержания дисциплины.

1. Определение основных понятий (дистанционное обучение, электронное обучение и обучение с применением дистанционных образовательных технологий и др.).
2. Нормативно-правовое обеспечение дистанционного и электронного обучения.
3. Модели современного дистанционного и электронного обучения.
4. Виды и формы дистанционного обучения.
5. Цели и содержание дистанционного и электронного обучения.
6. Общие и специфические принципы дистанционного и электронного обучения.
7. Методы и приемы дистанционного и электронного обучения.
8. Средства обучения, используемые в электронном обучении и обучении с использованием дистанционных образовательных технологий.
9. Формы организации дистанционного и электронного обучения и их специфика.
10. Формы контроля в дистанционном и электронном обучении.
11. Особенности организации процесса электронного обучения и обучения с использованием дистанционных образовательных технологий.

Вопросы для самоподготовки:

1. Основные принципы организации ЭО и обучения с использованием ДОТ в отечественной высшей школе;
2. Инновации в сфере ЭО и обучения с использованием ДОТ;
3. Зарубежный опыт реализации ЭО и обучения с использованием ДОТ;
4. Правовые основы использования средств обучения с использованием ДОТ;
5. Электронные средства образовательного назначения;
6. Организация самостоятельной работы студента в информационно-образовательной среде;
7. Основные виды учебных материалов, используемые при реализации ЭО и обучения с использованием ДОТ.

РАЗДЕЛ 2. Реализация технологий электронного обучения и обучения с применением дистанционных образовательных технологий

Цель: сформировать систему знаний обучающихся о современных технологиях электронного обучения и обучения с применением дистанционных образовательных технологий, обсудит различные аспекты практического применения данных технологий, в том числе в СДО Вуза.

1. Современные педагогические технологии, применяемые в электронном обучении и обучении с применением ДОТ, и их особенности: обучение в сотрудничестве, проектная деятельность, портфолио, «перевернутый класс», обучение с помощью веб-технологий.
2. Современные квалификационные требования к преподавателю и тьютору в системе электронного обучения и обучения с использованием дистанционных образовательных технологий.
3. Специфика педагогической деятельности преподавателя и тьютора в системе

электронного обучения и обучения с использованием дистанционных образовательных технологий.

4. Роли и функции преподавателя электронного обучения.
5. Взаимодействие «преподаватель – обучающийся» и обучающихся между собой при электронном обучении;
6. Специфика интернет-общения.

Вопросы для самоподготовки:

1. Отечественный и зарубежный опыт в подготовке тьюторов для системы электронного обучения;
2. Реализация дидактических возможностей ЭО при разработке научно-методического обеспечения.
3. Реализация дидактических возможностей ЭО и обучения с применением ДОТ при разработке научно-методического обеспечения деятельности исследователя;
4. Научные электронные библиотеки;
5. Научные электронные журналы и периодика;
6. Применение облачных платформ в ЭО и обучении с применением ДОТ;
7. Направления научных исследований в ЭО и обучении с применением ДОТ.

ПРАКТИЧЕСКОЕ ЗАДАНИЕ К РАЗДЕЛУ 1

Форма практического задания: практикум.

Примеры практических задач к разделу 1

1. Какое понятие шире «дистанционное обучение» или «электронное обучение»? Ответ обоснуйте.
2. Чем *e-learning* отличается от электронного обучения? Приведите аргументы.
3. Определите различие понятий «дистанционное обучение» и «дистанционные образовательные технологии». Ответ аргументируйте.
4. Открытое образование обеспечивает:
 - целенаправленную, контролируемую самостоятельную работу обучающегося;
 - возможность обучаться на протяжении всей жизни по индивидуальному плану;
 - получение диплома о высшем образовании;
 - постоянное интерактивное взаимодействие обучающихся и обучающихся;
 - доступ к информационным ресурсам всего мирового сообщества,*При выборе правильного варианта помните, что их может быть несколько.*
5. Приведите примеры использования онлайн- и офлайн-обучения.
6. Для сетевого обучения определяющим является:
 - создание информационно-образовательной среды;
 - использование ресурсов нескольких образовательных организаций;
 - обеспечение доступа к Интернету;
 - наличие договора об образовательной деятельности.
7. Актуальны ли сегодня, в период бурного развития новых информационных технологий, требования из определений дистанционного обучения, которые были сформулированы Е.С. Полат и А.А. Андреевым, или их необходимо несколько скорректировать? Предложите собственную версию определения и обоснуйте свою позицию.
8. Как Вы думаете, какие условия необходимо выполнить для организации в Вашем образовательном учреждении обучения исключительно с применением электронного обучения и дистанционных образовательных технологий?
9. Проанализируйте современные модели обучения. Какая из моделей используется в Вашей образовательной организации. Какая модель, на Ваш взгляд, более эффективна и почему? Ответ аргументируйте.
10. Проанализируйте основные характеристики МООК. Выделите положительные и отрицательные стороны организации обучения с использованием МООК. Ответ аргументируйте.

11. Найдите в Интернете примеры реализации MOOK, составьте их краткую аннотация, укажите ссылку на соответствующий сетевой ресурс.
12. От чего зависит эффективность ЭО и ДОТ? Ответ обоснуйте.
13. Представьте анализ развития дистанционного и электронного обучения в России или за рубежом (на ваш выбор), используя прием хронологии (презентация событий в хронологическом порядке). Отметьте ключевые события и дайте им характеристику.
14. Проанализируйте цели обучения без использования ЭО и ДОТ. Сравните их целями обучения с использованием ЭО и ДОТ. Определите различия и направления в реализации целей при обучении с использованием ЭО и ДОТ.
15. Как реализуется принцип интерактивности при электронном обучении?
16. Сформулируйте правила, вытекающие из принципов и закономерностей дистанционного и электронного обучения, необходимые для организации обучения с использованием ЭО и ДОТ.
17. Как эвристические методы используются в дистанционном обучении? Приведите примеры.
18. В чем вы видите принципиальные отличия электронного учебника от учебника на бумажном носителе?
19. Можно ли и почему печатный текст (точную копию учебника на бумажном носителе) считать электронным образовательным ресурсом? Ответ обоснуйте.
20. Видите ли Вы разницу в определениях ЦОР и ЭОР? Выделите сходства и различия. Ответ аргументируйте.
21. Предложите спектр средств, с помощью которых можно поддерживать мотивацию учащегося к обучению с использованием ЭО и ДОТ.
22. В чем заключается специфика проведения экзамена при реализации обучения с использованием ДОТ?
23. Перечислите основные правила организации вебинаров.
24. Перечислите факторы, влияющие на выбор форм контроля учебной деятельности при дистанционном и электронном обучении.
25. Существует ли потребность в обучении с использованием ЭО и ДОТ? Опишите перечень проблем и трудностей, связанных с обучением с использованием ЭО и ДОТ. Выберите одну из трудностей и предложите свои пути её преодоления.
26. Определите специфику группового обучения в организации обучения с использованием ЭО и ДОТ. Назовите её преимущества и недостатки. Ответ аргументируйте.
27. Предложите наиболее эффективные способы погружения обучающихся в СДО. Какие способы помогут сделать обучение эффективным и результативным?

РУБЕЖНЫЙ КОНТРОЛЬ К РАЗДЕЛУ 1: форма рубежного контроля –

Контрольные вопросы и задания.

ПРАКТИЧЕСКОЕ ЗАДАНИЕ К РАЗДЕЛУ 2

Форма практического задания: практикум.

Примеры практических задач к разделу 2

1. Охарактеризуйте специфику использования технологии обучения в сотрудничестве применительно к электронному обучению.
2. Каким образом лучше формировать группы: смешанные или одинаковые по уровню обученности (например, только «отличники» либо только неуспевающие)? Какая группа будет работать продуктивнее? Можно ли доверить формирование группы самим учащимся на основе их симпатии? Ответ обоснуйте на примерах.
3. В чем заключается специфика организации и реализации технологии проектной деятельности при электронном обучении?
4. При каких условиях использование сетевого проекта в электронном обучении будет эффективно?
5. Обоснуйте актуальность использования технологии портфолио и электронном обучении.

6. Определите достоинства портфолио студента. Сравните его с традиционными оценочными средствами.
7. Какой перечень материалов Вы готовы представить в своем портфолио? Обоснуйте ответ.
8. Какие существуют виды портфолио преподавателя? Обоснуйте практическую значимость такого портфолио. Предложите свой перечень наименований портфолио преподавателя.
9. Каковы специфические особенности применения технологии «перевернутый класс» в обучении с использованием ДОТ?
10. В чем принципиальное отличие деятельности преподавателя от тьютора?
11. Какими чертами преподавателя или тьютора, по Вашему мнению, Вы обладаете?
12. Должен ли преподаватель сам разрабатывать курс, размещать его в СДО, организовывать процесс обучения или на каждом этапе организации обучения с использованием ДОТ должен работать отдельный профессионал? Ответ обоснуйте.
13. Представьте в формате презентации функциональные обязанности участников образовательного процесса в ЭО и с использованием ДОТ (преподаватель, тьютор, фасилитатор, модератор), продемонстрировав различия в их профессиональной деятельности.
14. Предложите решения для снятия психологического барьера при реализации образовательного процесса в ЭО и с использованием ДОТ, который может возникать в процессе взаимодействия между преподавателем и обучающимися.
15. Взаимодействие в системе «преподаватель-обучающийся», «обучающийся-обучающийся» в Интернете отличается от аналогичного при традиционном обучении. Предложите варианты организации взаимодействия, которые сделают такое общение эффективным.
16. Использование СДО в учебном процессе предполагает, в том числе, и знакомство всех участников процесса обучения. Предложите перечень вопросов, на которые должен ответить обучающийся, чтобы впоследствии взаимодействие между преподавателем и обучающимися и обучающихся между собой было эффективным. Как может быть организовано такое знакомство?
17. В традиционном обучении принято поощрять и наказывать обучающихся. Необходимо ли поощрять и наказывать их, если они получают образование в рамках ЭО и с использованием ДОТ? Объясните свою позицию. Если Вы ответили утвердительно, предложите собственные варианты поощрения и наказания.
18. Если у Вас есть опыт обучения дистанционно, то возникали ли у Вас сложности при интернет-общении? Как Вы их преодолевали?

РУБЕЖНЫЙ КОНТРОЛЬ К РАЗДЕЛУ 2: форма рубежного контроля – контрольные вопросы и задания.

РАЗДЕЛ 4. ФОНД ОЦЕНОЧНЫХ СРЕДСТВ ДЛЯ ПРОВЕДЕНИЯ ПРОМЕЖУТОЧНОЙ АТТЕСТАЦИИ ОБУЧАЮЩИХСЯ ПО ДИСЦИПЛИНЕ (МОДУЛЮ)

4.1. Форма промежуточной аттестации обучающегося по дисциплине «Технологии электронного обучения и обучения с применением дистанционных образовательных технологий»

Контрольным мероприятием промежуточной аттестации обучающихся по учебной дисциплине «Технологии электронного обучения и обучения с применением дистанционных образовательных технологий» является **зачет**, который проводится в **устной** форме.

4.2. Перечень компетенций с указанием этапов их формирования в процессе освоения образовательной программы

Код компетенции	Содержание компетенции (части компетенции)	Результаты обучения	Этапы формирования компетенций в процессе освоения образовательной программы
УК-1	Способен осуществлять критический анализ проблемных ситуаций на основе системного подхода, вырабатывать стратегию действий Способен организовывать и руководить работой команды, вырабатывая командную стратегию для достижения поставленной цели	Знать: основные парадигмы и методы научных исследований, концептуальные положения системного подхода к решению научных задач	Этап формирования знаний
		Уметь: выявлять проблемы теоретического и практического характера в профессиональной деятельности	Этап формирования умений
		Владеть: опытом планирования, разработки алгоритма и реализации научного	Этап формирования навыков и получения опыта

4.3 Описание показателей и критериев оценивания компетенций на различных этапах их формирования, описание шкал оценивания

Код компетенции	Этапы формирования компетенций	Показатель оценивания компетенции	Критерии и шкалы оценивания
УК-1	Этап формирования знаний.	Теоретический блок вопросов. Уровень освоения программного материала, логика и грамотность изложения, умение самостоятельно обобщать и излагать материал	1) обучающийся глубоко и прочно освоил программный материал, исчерпывающе, последовательно, грамотно и логически стройно его излагает, тесно увязывает с задачами и будущей деятельностью, не затрудняется с ответом при видоизменении задания, умеет самостоятельно обобщать и излагать материал, не допуская ошибок: (9-10] баллов; 2) обучающийся твердо знает программный материал, грамотно и по

			<p>существу излагает его, не допуская существенных неточностей в ответе на вопрос, может правильно применять теоретические положения: [8-9) баллов; 3) обучающийся освоил основной материал, но не знает отдельных деталей, допускает неточности, недостаточно правильные формулировки, нарушает последовательность в изложении программного материала: (6-8) баллов; 4) обучающийся не знает значительной части программного материала, допускает существенные ошибки: [0-6] баллов.</p>
УК-1	Этап формирования умений	<p>Аналитическое задание (<i>задачи, ситуационные задания, кейсы, проблемные ситуации и т.д.</i>)</p> <p>Практическое применение теоретических положений применительно к профессиональным задачам, обоснование принятых решений</p>	<p>1) свободно справляется с задачами и практическими заданиями, правильно обосновывает принятые решения, задание выполнено верно, даны ясные аналитические выводы к решению задания, подкрепленные теорией: (9-10] баллов; 2) владеет необходимыми умениями и навыками при выполнении практических заданий, задание выполнено верно, отмечается хорошее развитие аргумента, однако отмечены погрешности в ответе, скорректированные при собеседовании: [8-9) баллов; 3) испытывает затруднения в выполнении практических заданий, задание выполнено с ошибками, отсутствуют логические выводы и заключения к решению: (6-8) баллов; 4) практические задания, задачи выполняет с большими затруднениями</p>
УК-1	Этап формирования навыков и получения опыта.	<p>Аналитическое задание (<i>задачи, ситуационные задания, кейсы, проблемные ситуации и т.д.</i>)</p> <p>Решение практических заданий и задач, владение навыками и умениями при выполнении</p>	<p>при собеседовании: [8-9) баллов; 3) испытывает затруднения в выполнении практических заданий, задание выполнено с ошибками, отсутствуют логические выводы и заключения к решению: (6-8) баллов; 4) практические задания, задачи выполняет с большими затруднениями</p>

		практических заданий, самостоятельность, умение обобщать и излагать материал.	или задание не выполнено вообще, или задание выполнено не до конца, нет четких выводов и заключений по решению задания, сделаны неверные выводы по решению задания: [0-6] баллов.
--	--	---	--

4.4 Типовые контрольные задания или иные материалы, необходимые для оценки знаний, умений, навыков и (или) опыта деятельности, характеризующих этапы формирования компетенций в процессе освоения образовательной программы

Примерные вопросы для проведения промежуточной аттестации обучающихся по дисциплине «Технологии электронного обучения и обучения с применением дистанционных образовательных технологий»

Теоретический блок вопросов:

1. Понятия «дистанционное обучение», «электронное обучение», «обучение с применением дистанционных образовательных технологий».
2. Понятия, используемые в электронном и дистанционном обучении (база знаний, виртуальная образовательная среда, виртуальное обучение, онлайн-обучение, офлайн-обучение, открытое образование, сетевое обучение, система управления обучением, смешанное обучение, электронная дидактика, электронная информационно-образовательная среда).
3. Нормативно-правовое обеспечение дистанционного и электронного обучения.
4. Модели современного дистанционного и электронного обучения.
5. Виды дистанционного обучения.
6. Формы дистанционного обучения.
7. Цели и содержание дистанционного и электронного обучения.
8. Общие и специфические принципы дистанционного и электронного обучения.
9. Методы и приемы дистанционного и электронного обучения.
10. Средства обучения, используемые в электронном обучении и обучении с использованием дистанционных образовательных технологий.
11. Формы организации дистанционного и электронного обучения и их специфика.
12. Формы контроля в дистанционном и электронном обучении.
13. Особенности организации процесса электронного обучения и обучения с использованием дистанционных образовательных технологий.
14. Обучение в сотрудничестве как педагогическая технология, применяемая в электронном обучении и обучении с применением ДОТ и ее особенности.
15. Проектная деятельность как педагогическая технология, применяемая в электронном обучении и обучении с применением ДОТ и ее особенности.
16. Портфолио как педагогическая технология, применяемая в электронном обучении и обучении с применением ДОТ и ее особенности.
17. «Перевернутый класс» как педагогическая технология, применяемая в электронном обучении и обучении с применением ДОТ и ее особенности.
18. Обучение с помощью веб-технологий как педагогическая технология, применяемая в электронном обучении и обучении с применением ДОТ и ее особенности.
19. Современные квалификационные требования к преподавателю и тьютору в системе электронного обучения и обучения с использованием дистанционных образовательных технологий.
20. Специфика педагогической деятельности преподавателя и тьютора в системе электронного обучения и обучения с использованием дистанционных образовательных технологий.
21. Роли и функции преподавателя электронного обучения.
22. Особенности взаимодействия «преподаватель – обучающийся» при электронном обучении;

23. Особенности взаимодействия «преподаватель – группа обучающихся» при электронном обучении;
24. Особенности взаимодействия «обучающийся – обучающийся» при электронном обучении.

Аналитическое задание:

1. Привести примеры сайтов образовательного назначения, которые могут быть использованы при реализации электронного обучения и обучения с использованием дистанционных образовательных технологий;
2. Привести примеры вопросов, которые можно предложить для обсуждения студентами в рамках сетевой научно-практической конференции.
3. Предложите тематику и сценарий проведения сетевой научно-практической конференции по тематике выбранной предметной области исследований;
4. Проанализировать сайты образовательного назначения и выделить типичные разделы таких сайтов;
5. Привести примеры использования сетевых ресурсов для активизации самостоятельной работы обучающихся;
6. Выполнить обзор существующих проектов профессиональных социальных сетей с точки зрения использования их ресурсов при реализации электронного обучения и обучения с использованием дистанционных образовательных технологий;
7. Выполнить обзор существующих профессиональных сетевых сообществ с точки зрения использования их ресурсов при реализации электронного обучения и обучения с использованием дистанционных образовательных технологий;
8. Разработать структуру электронного образовательного ресурса для поддержки обучения одной из дисциплин учебного плана магистратуры;
9. Предложите тематику дополнительных дистанционных курсов для программы обучения в магистратуре по выбранной специальности;
10. Ознакомитесь с примерами дистанционных конференций по тематике выбранной предметной области исследований, составить аннотированный список;
11. Ознакомитесь с примерами форумов по тематике выбранной предметной области исследований, составить аннотированный список;
12. Разработать сценарий коллективной сетевой игры.

4.5 Методические материалы, определяющие процедуры оценивания знаний, умений, навыков и (или) опыта деятельности, характеризующих этапы формирования компетенций

Промежуточная аттестация по дисциплине «Технологии электронного обучения и обучения с применением дистанционных образовательных технологий» проводится в соответствии с Положением о промежуточной аттестации обучающихся по основным профессиональным образовательным программам высшего образования – программам магистратуры в Российском государственном социальном университете и Положение о балльно-рейтинговой системе оценки успеваемости обучающихся по основным профессиональным образовательным программам высшего образования - программам магистратуры в Российском государственном социальном университете.

На промежуточную аттестацию отводится 20 рейтинговых баллов.

Ответы обучающегося на контрольном мероприятии промежуточной аттестации оцениваются педагогическим работником по 20 - балльной шкале, а итоговая оценка по дисциплине «Технологии электронного обучения и обучения с применением дистанционных образовательных технологий» выставляется по системе зачтено/не зачтено для зачета.

Критерии выставления оценки определяются Положением о балльно-рейтинговой системе оценки успеваемости обучающихся по основным профессиональным образовательным программам высшего образования - программам магистратуры в Российском государственном социальном университете.

РАЗДЕЛ 5. УСЛОВИЯ РЕАЛИЗАЦИИ ДИСЦИПЛИНЫ (МОДУЛЯ)

5.1. Перечень основной и дополнительной учебной литературы для освоения дисциплины «Технологии электронного обучения и обучения с применением дистанционных образовательных технологий»

5.1.1. Основная литература

1. Вайндорф-Сысоева, М. Е. Методика дистанционного обучения : учебное пособие для вузов / М. Е. Вайндорф-Сысоева, Т. С. Грязнова, В. А. Шитова ; под общей редакцией М. Е. Вайндорф-Сысоевой. — Москва : Издательство Юрайт, 2022. — 194 с. — (Высшее образование). — ISBN 978-5-9916-9202-1. — Текст : электронный // Образовательная платформа Юрайт [сайт]. — URL: <https://urait.ru/bcode/469583>
2. Педагогические технологии дистанционного обучения : учебное пособие для вузов / Е. С. Полат [и др.] ; под редакцией Е. С. Полат. — 3-е изд. — Москва : Издательство Юрайт, 2022. — 392 с. — (Высшее образование). — ISBN 978-5-534-13152-9. — Текст : электронный // Образовательная платформа Юрайт [сайт]. — URL: <https://urait.ru/bcode/496104>

5.1.2. Дополнительная литература

1. Дрозд, К. В. Проектирование образовательной среды : учебное пособие для вузов / К. В. Дрозд, И. В. Плаксина. — 2-е изд., испр. и доп. — Москва : Издательство Юрайт, 2022. — 437 с. — (Высшее образование). — ISBN 978-5-534-06592-3. — Текст : электронный // Образовательная платформа Юрайт [сайт]. — URL: <https://urait.ru/bcode/494064>
2. Воробьева, С. В. Управление образовательными системами : учебник и практикум для вузов / С. В. Воробьева. — 2-е изд., перераб. и доп. — Москва : Издательство Юрайт, 2020. — 491 с. — (Высшее образование). — ISBN 978-5-534-07307-2. — Текст : электронный // Образовательная платформа Юрайт [сайт]. — URL: <https://urait.ru/bcode/452904>
3. Теория и практика дистанционного обучения : учебное пособие для вузов / Е. С. Полат [и др.] ; под редакцией Е. С. Полат. — 2-е изд., перераб. и доп. — Москва : Издательство Юрайт, 2020. — 434 с. — (Высшее образование). — ISBN 978-5-534-13159-8. — Текст : электронный // Образовательная платформа Юрайт [сайт]. — URL: <https://urait.ru/bcode/449342>

5.2 Перечень ресурсов информационно-коммуникационной сети «Интернет», необходимых для освоения дисциплины «Технологии электронного обучения и обучения с применением дистанционных образовательных технологий»

№ №	Название электронного ресурса	Описание электронного ресурса	Используемый для работы адрес
1.	ЭБС «Университетская библиотека онлайн»	Электронная библиотека, обеспечивающая доступ высших и средних учебных заведений, публичных библиотек и корпоративных пользователей к наиболее востребованным материалам по всем отраслям знаний от ведущих российских издательств	http://biblioclub.ru/
2.	Научная электронная библиотека eLIBRARY.ru	Крупнейший российский информационно-аналитический портал в области науки, технологии, медицины и образования, содержащий рефераты и полные тексты более 34 млн научных публикаций и патентов	http://elibrary.ru/
3.	Образовательная платформа Юрайт	Электронно-библиотечная система для ВУЗов, ССУЗов, обеспечивающая доступ к	https://urait.ru/

		учебникам, учебной и методической литературе по различным дисциплинам.	
4.	База данных "EastView"	Полнотекстовая база данных периодических изданий	https://dlib.eastview.com
5.	Электронная библиотека "Grebennikon"	Библиотека предоставляет доступ более чем к 30 журналам, выпускаемых Издательским домом "Гребенников".	https://grebennikon.ru/

5.3 Методические указания для обучающихся по освоению дисциплины «Технологии электронного обучения и обучения с применением дистанционных образовательных технологий»

Освоение обучающимся дисциплины «Технологии электронного обучения и обучения с применением дистанционных образовательных технологий» предполагает изучение материалов дисциплины «Технологии электронного обучения и обучения с применением дистанционных образовательных технологий» на аудиторных занятиях и в ходе самостоятельной работы. Аудиторные занятия проходят в форме лекций, семинаров и практических занятий. Самостоятельная работа включает разнообразный комплекс видов и форм работы обучающихся.

Для успешного освоения дисциплины «Технологии электронного обучения и обучения с применением дистанционных образовательных технологий» и достижения поставленных целей необходимо внимательно ознакомиться с рабочей программой дисциплины «Технологии электронного обучения и обучения с применением дистанционных образовательных технологий», доступной в электронной информационно-образовательной среде РГСУ.

Следует обратить внимание на списки основной и дополнительной литературы, на предлагаемые преподавателем ресурсы информационно-телекоммуникационной сети Интернет. Эта информация необходима для самостоятельной работы обучающегося.

При подготовке к аудиторным занятиям необходимо помнить особенности каждой формы его проведения.

Подготовка к учебному занятию лекционного типа заключается в следующем.

С целью обеспечения успешного обучения обучающийся должен готовиться к лекции, поскольку она является важнейшей формой организации учебного процесса, поскольку:

- знакомит с новым учебным материалом;
- разъясняет учебные элементы, трудные для понимания;
- систематизирует учебный материал;
- ориентирует в учебном процессе.

С этой целью:

- внимательно прочитайте материал предыдущей лекции;
- ознакомьтесь с учебным материалом по учебнику и учебным пособиям с темой прочитанной лекции;
- внесите дополнения к полученным ранее знаниям по теме лекции на полях лекционной тетради;
- запишите возможные вопросы, которые вы зададите лектору на лекции по материалу изученной лекции;
- постарайтесь уяснить место изучаемой темы в своей подготовке;
- узнайте тему предстоящей лекции (по тематическому плану, по информации лектора) и запишите информацию, которой вы владеете по данному вопросу.

Подготовка к занятию семинарского типа

При подготовке и работе во время проведения лабораторных работ и занятий семинарского типа следует обратить внимание на следующие моменты: на процесс предварительной подготовки, на работу во время занятия, обработку полученных результатов, исправление полученных замечаний.

Предварительная подготовка к учебному занятию семинарского типа заключается в изучении теоретического материала в отведенное для самостоятельной работы время,

ознакомление с инструктивными материалами с целью осознания задач лабораторной работы/практического занятия, техники безопасности при работе с приборами, веществами.

Работа во время проведения учебного занятия семинарского типа включает:

– консультирование студентов преподавателями и вспомогательным персоналом с целью предоставления исчерпывающей информации, необходимой для самостоятельного выполнения предложенных преподавателем задач, ознакомление с правилами техники безопасности при работе в лаборатории;

– самостоятельное выполнение заданий согласно обозначенной учебной программой тематики.

Обработка, обобщение полученных результатов лабораторной работы проводится обучающимися самостоятельно или под руководством преподавателя (в зависимости от степени сложности поставленных задач). В результате оформляется индивидуальный отчет. Подготовленная к сдаче на контроль и оценку работа сдается преподавателю. Форма отчетности может быть письменная, устная или две одновременно. Главным результатом в данном случае служит получение положительной оценки по каждой лабораторной работе/практическому занятию. Это является необходимым условием при проведении рубежного контроля и допуска к зачету/дифференцированному зачету/экзамену. При получении неудовлетворительных результатов обучающийся имеет право в дополнительное время пересдать преподавателю работу до проведения промежуточной аттестации.

Самостоятельная работа.

Для более углубленного изучения темы задания для самостоятельной работы рекомендуется выполнять параллельно с изучением данной темы. При выполнении заданий по возможности используйте наглядное представление материала. Более подробная информация о самостоятельной работе представлена в разделах «Учебно-методическое обеспечение самостоятельной работы по дисциплине (модулю)», «Методические указания к самостоятельной работе по дисциплине (модулю)».

5.4 Информационно-технологическое обеспечение образовательного процесса по дисциплины «Технологии электронного обучения и обучения с применением дистанционных образовательных технологий»

5.4.1. Средства информационных технологий

1. Персональные компьютеры;
2. Средства доступа в Интернет;
3. Проектор.

5.4.2. Программное обеспечение

1. Операционная система: AstraLinux SE или Windows 7
2. Пакет офисных программ: LibreOffice или Microsoft Office Professional Plus 2007 Russian Academic
3. Справочная система Консультант+
4. Okular или AcrobatReader DC
5. Ark или 7-zip
6. SKY DNS
7. True Conf (client)

5.4.3. Информационные справочные системы и профессиональные базы данных

№ №	Название электронного ресурса	Описание электронного ресурса	Используемый для работы адрес
1.	ЭБС «Университетская библиотека онлайн»	Электронная библиотека, обеспечивающая доступ высших и средних учебных заведений, публичных библиотек и	http://biblioclub.ru/

		корпоративных пользователей к наиболее востребованным материалам по всем отраслям знаний от ведущих российских издательств	
2.	Научная электронная библиотека eLIBRARY.ru	Крупнейший российский информационно-аналитический портал в области науки, технологии, медицины и образования, содержащий рефераты и полные тексты более 34 млн научных публикаций и патентов	http://elibrary.ru/
3.	Образовательная платформа Юрайт	Электронно-библиотечная система для ВУЗов, ССУЗов, обеспечивающая доступ к учебникам, учебной и методической литературе по различным дисциплинам.	https://urait.ru/
4.	База данных "EastView"	Полнотекстовая база данных периодических изданий	https://dlib.eastview.com
5.	Электронная библиотека "Grebennikon"	Библиотека предоставляет доступ более чем к 30 журналам, выпускаемых Издательским домом "Гребенников".	https://grebennikon.ru/

5.5 Материально-техническое обеспечение образовательного процесса по дисциплине «Технологии электронного обучения и обучения с применением дистанционных образовательных технологий»

Для изучения дисциплины «Технологии электронного обучения и обучения с применением дистанционных образовательных технологий» в рамках реализации основной профессиональной образовательной программы высшего образования – программы магистратуры по направлению подготовки 54.04.01 Дизайн используются:

Учебная аудитория для занятий лекционного типа оснащена специализированной мебелью (стол для преподавателя, парты, стулья, доска для написания мелом); техническими средствами обучения (видеопроjectionное оборудование, средства звуковоспроизведения, экран и имеющие выход в сеть Интернет).

Учебная аудитория для занятий семинарского типа: оснащена специализированной мебелью (стол для преподавателя, парты, стулья, доска для написания мелом); техническими средствами обучения (видеопроjectionное оборудование, средства звуковоспроизведения, экран и имеющие выход в сеть Интернет).

Помещения для самостоятельной работы обучающихся: оснащены специализированной мебелью (парты, стулья) техническими средствами обучения (персональные компьютеры с доступом в сеть интернет и обеспечением доступа в электронно-информационную среду университета, программным обеспечением).

5.6 Образовательные технологии

При реализации дисциплины «Технологии электронного обучения и обучения с применением дистанционных образовательных технологий» применяются различные образовательные технологии, в том числе технологии электронного обучения.

Освоение дисциплины «Технологии электронного обучения и обучения с применением дистанционных образовательных технологий» предусматривает использование в учебном процессе активных и интерактивных форм проведения учебных занятий в форме компьютерных симуляций, деловых и ролевых игр, разбор конкретных ситуаций, психологические и иные тренинги в сочетании с внеаудиторной работой с целью формирования и развития **профессиональных** навыков обучающихся.

При освоении дисциплины «Технологии электронного обучения и обучения с применением дистанционных образовательных технологий» предусмотрено применением электронного обучения.

Учебные часы дисциплины «Технологии электронного обучения и обучения с применением дистанционных образовательных технологий» предусматривают классическую контактную работу преподавателя с обучающимся в аудитории и контактную работу посредством электронной информационно-образовательной среды в синхронном и асинхронном режиме (вне аудитории) посредством применения возможностей компьютерных технологий (электронная почта, электронный учебник, тестирование, вебинар, видеофильм, презентация, форум и др.).

В рамках дисциплины «Технологии электронного обучения и обучения с применением дистанционных образовательных технологий» предусмотрены встречи с руководителями и работниками организаций, деятельность которых связана с дизайном среды реализуемой основной профессиональной образовательной программы высшего образования – программы магистратуры.

ЛИСТ РЕГИСТРАЦИИ ИЗМЕНЕНИЙ

№ п/п	Содержание изменения	Реквизиты документа об утверждении изменения	Дата введения изменения
1.	Утверждена и введена в действие решением Ученого совета факультета на основании Федерального государственного образовательного стандарта высшего образования по направлению подготовки 54.04.01 Дизайн (магистратура), утвержденным приказом Министерства образования и науки Российской Федерации от 13.08.2020г № 1004	Протокол заседания Ученого совета факультета № 9 от «28» апреля 2022 года	__-__-____
2.		Протокол заседания Ученого совета факультета № ____ от «__» ____ 20__ года	__-__-____
3.		Протокол заседания Ученого совета факультета № ____ от «__» ____ 20__ года	__-__-____
4.		Протокол заседания Ученого совета факультета № ____ от «__» ____ 20__ года	__-__-____



**Министерство науки и высшего образования Российской Федерации
Федеральное государственное бюджетное образовательное
учреждение
высшего образования
«Российский государственный социальный университет»**

УТВЕРЖДАЮ
Декан факультета

Н.И. Ануфриева
28 апреля 2022 г.

**РАБОЧАЯ ПРОГРАММА ДИСЦИПЛИНЫ (МОДУЛЯ)
АНАЛИТИЧЕСКИЙ РИСУНОК**

**Направление подготовки
54.04.01 «Дизайн»**

**Направленность (профиль)
«Дизайн среды»**

**ОБРАЗОВАТЕЛЬНАЯ ПРОГРАММА ВЫСШЕГО ОБРАЗОВАНИЯ - ПРОГРАММА
МАГИСТРАТУРЫ**

**Форма обучения
Заочная**

Москва 2022

Рабочая программа дисциплины «Аналитический рисунок» разработана на основании федерального государственного образовательного стандарта высшего образования – магистратурапо направлению подготовки 54.04.01Дизайн, утвержденного приказом Министерства образования и науки Российской Федерации от 13.08.2020 № 1004, учебного плана по основной профессиональной образовательной программе высшего образования - программы магистратуры по направлению подготовки/специальности 54.04.01 Дизайн, а также с учетом рекомендованной примерной основной образовательной программой и с учетом следующих профессиональных стандартов, сопряженных с профессиональной деятельностью выпускника:

- 01.001 «Педагог (педагогическая деятельность в сфере дошкольного, начального общего, основного общего, среднего общего образования) (воспитатель, учитель)"

- 01.003 "Педагог дополнительного образования детей и взрослых"

Рабочая программа дисциплины «Аналитический рисунок» разработана: Кандидатом педагогических наук, членом союза художников Подмосковья Чероковой А.В.

Руководитель основной образовательной программы

Кандидат педагогических наук, член союза художников Подмосковья

А.В. Черокова

(подпись)

Рабочая программа дисциплины «Аналитический Рисунок»обсуждена и утверждена на Ученом совете факультета искусств

Протокол № 9 от «28» апреля 2022 года

Декан факультета,
Д-р пед наук, профессор

Н.И.Ануфриева

(подпись)

Рабочая программа дисциплины «Аналитический рисунок»рекомендована к утверждению представителями организаций-работодателей:

ГБОУ ДО г. Москвы ЦТР и МО

«Радость»

Зам.директора, к.п.н

А.А. Бондарев

(подпись)

МАУК «Центр искусств и ремесел»

Директор

О.В. Мамич

(подпись)

Рабочая программа дисциплины «Аналитический рисунок»рецензирована и рекомендована к утверждению:

Доктор педагогических наук, профессор
кафедры искусств и художественного творчества РГСУ

А.В. Смирнов

(подпись)

Доктор педагогических наук, профессор,
и.о. проректора по учебно-методической работе МГИМ им. А.Г. Шнитке

Н.Б. Буянова

(подпись)

Согласовано
Научная библиотека, директор

И.Г. Маляр

(подпись)

СОДЕРЖАНИЕ

РАЗДЕЛ 1. ПАСПОРТ РАБОЧЕЙ ПРОГРАММЫ ДИСЦИПЛИНЫ (МОДУЛЯ).....	4
1.1 Цель и задачи дисциплины (модуля).....	4
1.2. Место дисциплины (модуля) в структуре основной профессиональной образовательной программы высшего образования-программы магистратуры	4
1.3 Планируемые результаты обучения по дисциплине (модулю) в рамках планируемых результатов освоения основной профессиональной образовательной программы высшего образования – программы магистратуры соотнесенные установленными индикаторами достижения компетенций	5
РАЗДЕЛ 2. СТРУКТУРА И СОДЕРЖАНИЕ ДИСЦИПЛИНЫ (МОДУЛЯ).....	5
2.1 Объем дисциплины (модуля), включая контактную работы обучающегося с педагогическими работниками и самостоятельную работу обучающегося.....	7
2.2. Учебно-тематический план дисциплины (модуля).....	7
РАЗДЕЛ 3. УЧЕБНО-МЕТОДИЧЕСКОЕ ОБЕСПЕЧЕНИЕ САМОСТОЯТЕЛЬНОЙ РАБОТЫ ОБУЧАЮЩИХСЯ ПО ДИСЦИПЛИНЕ (МОДУЛЮ).....	8
3.1. Виды самостоятельной работы обучающихся по дисциплине (модулю).....	8
3.2 Методические указания к самостоятельной работе по дисциплине (модулю).....	10
РАЗДЕЛ 4. ФОНД ОЦЕНОЧНЫХ СРЕДСТВ ДЛЯ ПРОВЕДЕНИЯ ПРОМЕЖУТОЧНОЙ АТТЕСТАЦИИ ОБУЧАЮЩИХСЯ ПО ДИСЦИПЛИНЕ (МОДУЛЮ).....	16
4.1. Форма промежуточной аттестации обучающегося по дисциплине (модулю).....	16
4.2. Перечень компетенций с указанием этапов их формирования в процессе освоения образовательной программы.....	16
4.3 Описание показателей и критериев оценивания компетенций на различных этапах их формирования, описание шкал оценивания	16
4.4 Типовые контрольные задания или иные материалы, необходимые для оценки знаний, умений, навыков и (или) опыта деятельности, характеризующих этапы формирования компетенций в процессе освоения образовательной программы.....	17
4.5 Методические материалы, определяющие процедуры оценивания знаний, умений, навыков и (или) опыта деятельности, характеризующих этапы формирования компетенций	21
РАЗДЕЛ 5. УСЛОВИЯ РЕАЛИЗАЦИИ ДИСЦИПЛИНЫ (МОДУЛЯ).....	22
5.1. Перечень основной и дополнительной учебной литературы для освоения дисциплины (модуля).....	22
5.2 Перечень ресурсов информационно-коммуникационной сети «Интернет», необходимых для освоения дисциплины (модуля).....	22
5.3 Методические указания для обучающихся по освоению дисциплины (модуля)	22
5.4 Информационно-технологическое обеспечение образовательного процесса по дисциплине (модулю).....	24
5.5 Материально-техническое обеспечение образовательного процесса по дисциплине (модулю)	24
5.6 Образовательные технологии.....	25
ЛИСТ РЕГИСТРАЦИИ ИЗМЕНЕНИЙ.....	26

РАЗДЕЛ 1. ПАСПОРТ РАБОЧЕЙ ПРОГРАММЫ ДИСЦИПЛИНЫ (МОДУЛЯ)

1.1 Цель и задачи дисциплины «Аналитический рисунок»:

Цель дисциплины «Аналитический рисунок» заключается в получении обучающимися теоретических знаний, в аналитическом рисунке с последующим применением полученных знаний и навыков в профессиональной сфере, ознакомление обучающихся с основными техниками и технологиями аналитического рисунка, в междисциплинарных связях и особенностями их использования; решение задач, связанные с профессиональной деятельностью в сфере дизайна.

Задачи дисциплины «Аналитический рисунок»:

1. Формирование способности различать функции и особенности использования формы, цвета, фактуры, текстуры, тектоники в художественном проектировании.
2. Формирование умения пользоваться средствами изобразительного выражения, для сбора информации об объекте природного происхождения.
3. Развитие способности анализировать исследуемый объект для дальнейшего преобразования в объект дизайна.
4. Развитие способности использовать исследуемый объект для дальнейшего преобразования в объект дизайна.
5. Формирование готовности применять в профессиональной деятельности основные полученные навыки и знания.
6. познакомить с историей происхождения художественного творчества в дизайне, с историей дизайна, возникновения форм и конструкций в живом натурном объекте и его преобразование в дизайне, на основе прототипов и бионических моделей;
7. познакомить с характерными особенностями стилей в искусстве и дизайне, традиционными и новыми методами и технологиями создания художественного образа;
8. обучить основам материаловедения и цветоведения;
развивающие:
9. способствовать развитию творческих способностей;
10. развивать ассоциативное, образное и логическое, аналитическое мышление;
воспитательные:
11. воспитывать интерес к художественному творчеству, дизайну, декоративно-прикладному искусству, уважение к традициям, которые сложились на протяжении веков в художественном творчестве и в художественном проектировании – в дизайне;
12. воспитывать трудолюбие, стремление добиваться поставленной цели;
13. воспитывать умение работать индивидуально, в коллективе, организовывать творческое общение в процессе обучения.

1.2. Место дисциплины «Аналитический рисунок» в структуре основной профессиональной образовательной программы высшего образования- программы магистратуры

Дисциплина «Аналитический рисунок» реализуется в обязательной части, формируемой участниками образовательных отношений части основной образовательной программы по направлению подготовки /специальности «54.04.01 Дизайн» заочной формам обучения.

Изучение дисциплины «Аналитический рисунок» базируется на знаниях и умениях, полученных обучающимися ранее в ходе освоения программного материала ряда дисциплин (модулей): «Пропедевтика», «Колористика и цветоведение», «Академический Рисунок и живопись».

Перечень последующих дисциплин «Аналитический рисунок», для которых необходимы знания, умения и навыки, формируемые данной дисциплиной (модулем): «Технология народных художественных ремесел», «Академическая скульптура и пластическое моделирование», «Эргономика в дизайне», «Проектирование», «Комплексное формирование объектов и систем в дизайне», «Графический дизайн», «Дизайн среды», «Фотографика», «Типографика».

1.3 Планируемые результаты обучения по дисциплине «Аналитический рисунок» в рамках планируемых результатов освоения основной профессиональной образовательной программы высшего образования – программы магистратуры соотнесенные с установленными индикаторами достижения компетенций

Процесс освоения дисциплины «Аналитический рисунок» направлен на формирование у обучающихся следующих универсальных, общепрофессиональных и профессиональных компетенций: ОПК-1, ПК-4 в соответствии с основной профессиональной образовательной программой высшего образования – программой магистратуры по направлению подготовки 54.04.01 Дизайн

В результате освоения дисциплины «Аналитический рисунок» обучающийся должен демонстрировать следующие результаты:

Категория компетенций	Код компетенции	Формулировка компетенции	Код и наименование индикатора достижения компетенции	Результаты обучения
Профессиональная ориентация	ОПК-1	Способен применять знания в области истории и теории искусств, истории и теории дизайна в профессиональной деятельности; рассматривать произведения искусства, дизайна и техники в широком культурно-историческом контексте в тесной связи с религиозными, философскими и эстетическими идеями конкретного исторического периода	ОПК-1.1. Изучает материалы в области истории и теории искусств, истории и теории дизайна в профессиональной деятельности; понимает значение произведений искусства, дизайна и техники в широком культурно-историческом контексте в тесной связи с религиозными, философскими и эстетическими идеями конкретного исторического периода. ОПК-1.2. Сравнивает и анализирует информацию в области истории и теории искусств, истории и теории дизайна в профессиональной деятельности;	Знать основные этапы экономического и социокультурного развития общества XX-XXI вв; религиозные, философские и эстетические идеи данного исторического периода; методы соотнесения развития дизайна с историческим контекстом; основные понятия и категории истории дизайна; научные методы искусствоведения; Уметь: классифицировать и систематизировать исторически сложившиеся художественные школы и направления дизайна; выявлять и раскрывать их основные отличительные черты; пользоваться системой научных методов

			<p>оценивает произведения искусства, дизайна и техники в широком культурно-историческом контексте в тесной связи с религиозными, философскими и эстетическими идеями конкретного исторического периода.</p> <p>ОПК-1.3. Применяет актуальные знания в области истории и теории искусств, истории и теории дизайна в профессиональной деятельности; рассматривает произведения искусства, дизайна и техники в широком культурно-историческом контексте в тесной связи с религиозными, философскими и эстетическими идеями конкретного исторического периода.</p>	<p>искусствоведения; применять знания в области истории и теории искусств, истории и теории дизайна в профессиональных областях дизайна;</p> <p>Владеть: технологиями приобретения, использования и обновления гуманитарных историко-культурных знаний; историческими и искусствоведческим и методами познания; навыками применения исторических и искусствоведческих знаний в теоретической и практической художественной дизайнерской деятельности;</p>
--	--	--	---	---

	ПК-4	способностью анализировать и определять требования к дизайн-проекту и синтезировать набор возможных решений задачи или подходов к выполнению дизайн-проекта	ПК4.1. Определяет специфические требования к каждому отдельному дизайн-проекту и может оценить специфику его выполнения. ПК4.2. Формирует набор возможных решений проектных задач и методологических подходов к выполнению дизайн- проекта. ПК4.3. Синтезирует методологические подходы для выполнения каждого конкретного дизайн- проекта	Знать: основы проектной графики. Уметь: решать основные типы проектных задач; проектировать графическую продукцию и средства визуальной коммуникации. Владеть: приемами организации проектного материала для передачи творческого художественного замысла; растровой графикой; выполнением проекта в материале.
--	------	---	--	---

РАЗДЕЛ 2. СТРУКТУРА И СОДЕРЖАНИЕ ДИСЦИПЛИНЫ (МОДУЛЯ)

2.1 Объем дисциплины «Аналитический рисунок», включая контактную работу обучающегося с педагогическими работниками и самостоятельную работу обучающегося

Общая трудоемкость дисциплины «Аналитический рисунок» составляет 14 зачетные единицы. **Заочная форма обучения**

Вид учебной работы	Всего часов	Курс 1		Курс 2	
		Сессия 1-2	Сессия 3-4	Сессия 1-2	Сессия 3-4
Контактная работа обучающихся с педагогическими работниками					
Учебные занятия лекционного типа					
<i>из них: в форме практической подготовки</i>					
Практические занятия		24	20	12	
<i>из них: в форме практической подготовки</i>					
Лабораторные занятия					
<i>из них: в форме практической подготовки</i>					
Иная контактная работа					
<i>из них: в форме практической подготовки</i>					
Самостоятельная работа обучающихся		188	156	87	
Контроль промежуточной аттестации		4	4	9	
Форма промежуточной аттестации		зачет	Зачет с оценк	экзамен	

			ой		
ОБЪЕМ ДИСЦИПЛИНЫ (МОДУЛЯ) В ЧАСАХ		216	180	108	

**2.2. Учебно-тематический план дисциплины «Аналитический рисунок»:
Заочная формы обучения**

Раздел, тема	Виды учебной работы, академических часов									
	Всего	Самостоятельная работа	Контактная работа обучающихся с педагогическими работниками							
			Всего	Лекционные занятия <i>из них: в форме практической подготовки</i>	Семинарские/ практические занятия <i>из них: в форме практической подготовки</i>	Лабораторные занятия <i>из них: в форме практической подготовки</i>	Иная контактная работа <i>из них: в форме практической подготовки</i>			
Модуль 1 (Курс 1 Сессии 1-2)										
Раздел 1	108	94				12				
Раздел 2	108	94				12				
Контроль промежуточной аттестации (час)	4									
Общий объем, часов	216	188				24				
Модуль 2 (Курс 1 Сессии 3-4)										
Раздел 3	90	78				10				
Раздел 4	90	78				10				
Контроль промежуточной аттестации (час)	4									
Общий объем, часов	180	156				20				
Модуль 3 (Курс 2 Сессии 1-2)										
Раздел 3	54	43				6				
Раздел 4	54	44				6				
Контроль промежуточной аттестации (час)	9									
Общий объем, часов	108	87				12				

РАЗДЕЛ 3. УЧЕБНО-МЕТОДИЧЕСКОЕ ОБЕСПЕЧЕНИЕ САМОСТОЯТЕЛЬНОЙ РАБОТЫ ОБУЧАЮЩИХСЯ ПО ДИСЦИПЛИНЕ (МОДУЛЮ)

3.1. Виды самостоятельной работы обучающихся по дисциплине «Аналитический рисунок»

Заочная формы обучения

Раздел, тема	Всего	Виды самостоятельной работы обучающихся
--------------	-------	---

		Академическая активность, час	Форма академической активности	Выполнение практ. заданий, час	Форма практического задания	Рубежный текущий контроль, час	Форма рубежного текущего контроля
Модуль 1 (Курс 1 Сессии 1-2)							
Раздел 1	94	46	Подготовка к лекционным и практическим занятиям, самостоятельное изучение раздела в ЭИОС	46	презентация	2	Компьютерное тестирование или иная форма рубежного контроля по усмотрению преподавателя
Раздел 2	94	46	Подготовка к лекционным и практическим занятиям, самостоятельное изучение раздела в ЭИОС	46	презентация	2	Компьютерное тестирование или иная форма рубежного контроля по усмотрению преподавателя
Общий объем по модулю/семестру, часов	188					4	
Модуль 2 (Курс 1 Сессии 3-4)							
Раздел 3	78	38	Подготовка к лекционным и практическим занятиям, самостоятельное изучение раздела в ЭИОС	38	презентация	2	Компьютерное тестирование или иная форма рубежного контроля по усмотрению преподавателя
Раздел 4	78	38	Подготовка к лекционным и практическим занятиям, самостоятельное изучение раздела в ЭИОС	38	презентация	2	Компьютерное тестирование или иная форма рубежного контроля по усмотрению преподавателя
Общий объем по модулю/семестру, часов,	156					4	
Модуль 3 (Курс 2 Сессии 1-2)							
Раздел 5	43	19	Подготовка к лекционным и	20	презентация	4	Компьютерное тестирование

			практическим занятиям, самостоятельное изучение раздела в ЭИОС				или иная форма рубежного контроля по усмотрению преподавателя
Раздел 6	44	19	Подготовка к лекционным и практическим занятиям, самостоятельное изучение раздела в ЭИОС	20	презентация	5	Компьютерное тестирование или иная форма рубежного контроля по усмотрению преподавателя
Общий объем по модулю/семестру, часов,	87					9	

3.2 Методические указания к самостоятельной работе по дисциплине «Аналитический рисунок»

РАЗДЕЛ 1. ТЕМА 1.: ТЕХНИКА «ГРАФИКА», ЕЕ СПЕЦИФИКА И ВОЗМОЖНОСТИ, МЕТОДЫ ПРИМЕНЕНИЯ В ЗАВИСИМОСТИ ОТ ПОСТАВЛЕННЫХ ЦЕЛЕЙ И ЗАДАЧ

Теоретическая часть: Графика, как средство художественного, аналитического выражения.

Типология графики. Постановка целей, задач и поиск решений в выборе средств, типа графического выражения. Исследование объекта изучения с помощью графических средств выражения с целью использования его в проектной деятельности.

Форма практического задания: практическая работа по аналитическому рисунку средствами графики, на листе формат А3 или А2. А также, сопровождение практической творческой работы - текстовое задание /теоретическая часть/ в виде реферата или эссе, в качестве пояснительной записки.

Цель:изучить основные методы, приемы аналитического рисования, с помощью графических средств выражения;научить студентов применять в профессиональной деятельности базовые и профессионально-профилированные знания и навыки по аналитическому рисунку в дизайне.

Перечень изучаемых элементов содержания:основные инструменты, техники и материалы,графики.Методы применения графических средств и техник в зависимости от поставленных целей и задач.

Вопросы для самоподготовки:

1. Понятие «Графика». Произведите анализ исторических предпосылок появления графики, как средства выражения и передачи впечатлений, а также, появление графики, как самостоятельной области профессиональной деятельности.

Типология графики.

2. Основные материалы и принадлежности для графики.

3. Гармонизация в графической композиции. Методы и способы ее построения. Достижение гармонии средствами графики.

4. Графика и стиль, как материалы и техника характеризуются в выборе стиля выполнения творческой, проектной работы. Выполните сравнительную характеристику концепций стилевых направлений и выбранных техник, материалов авторами произведений – прототипов.

5. Произведите анализ теоретических научных трудов в области теории и методики искусства графики и графического дизайна.

ПРАКТИЧЕСКОЕ ЗАДАНИЕ К РАЗДЕЛУ 1.

Форма практического задания: практическая работа по аналитическому рисунку средствами графики, на листе формат А3 или А2. А также, сопровождение практической творческой работы - текстовое задание /теоретическая часть/ в виде реферата или эссе, в качестве пояснительной записки.

Темы практических заданий:

1. Упражнения на разные типы графических средств выражения.
2. Эскиз №1 в технике графики карандашами
3. Эскиз №2 в технике графики тушью, перьями, изографами, линерами, тистями и др. инструментами традиционной графики.
4. Натурный рисунок природной формы художника наблюдателя графическими средствами выражения, в соответствии с техниками в эскизе №1 и в эскизе №2. Используя правила построения картинной плоскости и композиционной плоскости.

Рубежный контроль к разделу 1.:

форма рубежного контроля – просмотр практических работ (презентация). Оригинальные работы, выполненные в рамках практической работы должны отражать полученные теоретические знания и умения, навыки, приобретенные в практических работах. Оригинальные работы должны быть отсканированы в разрешении не менее 300-600 dpi. Фото оригинальных авторских работ для размещения в презентации возможно только если сделано при оптимально ярком освещении, без бликов, параллельно плоскости листа, основы на которой сделано изображение. Все изображения сопровождаются подписями автора, датой изготовления, названием, комментарием, описанием техники исполнения, комментарием целей, задач, методов исследования природной бионической формы в состоянии статики и динамики.

РАЗДЕЛ 2 ТЕМА 2: НАУКА БИОНИКА И АНАЛИТИЧЕСКОЕ РИСОВАНИЕ, КАК СРЕДСТВО ИССЛЕДОВАТЕЛЬСКИХ ЗАДАЧ

Теоретическая часть: Наука Бионика. Теоретико-методологические предпосылки становления Бионики как науки. Типы исследовательских работ. Методология. Объект и предмет Бионики как науки. Место Бионики в системе научного знания. Основные категории бионической науки. Функции и законы Бионики в проектном творчестве. Развитие бионической теории и практики в России и в других странах, сравнительный анализ.

Цель: Изучить теорию и методику исследования в рамках науки Бионика. Освятить предысторию становления науки и междисциплинарных связей, развития науки Бионики в историческом и технологическом аспекте исследования, научить студентов применять знания и приобретенные навыки и умения на практике и в профессиональной деятельности.

Основные формы и элементы в бионике. Композиционные особенности и аналитическое рисование. Особенности композиционного построения бионической формы. Использование средств и свойств композиции при изучении бионических форм. Единство формы и содержания. Конструктивные особенности бионической формы. Роль геометрии и науки о бионических моделях. Типология бионических моделей. Постановка целей, задач и поиск решений в выборе средств, типа графического выражения в аналитическом рисовании бионических моделей. Исследование бионического объекта с помощью графических средств выражения, как объект прототипирования.

Форма практического задания: практическая работа по аналитическому рисунку средствами графики, на листе формат А3 или А2. А также, сопровождение практической творческой работы - текстовое задание /теоретическая часть/ в виде реферата или эссе, в качестве пояснительной записки.

Цель: изучить основные приемы техники аналитического рисования в процессе исследования бионических форм; использовать междисциплинарные связи и преимущества науко-творчества в процессе проектирования.

Перечень изучаемых элементов содержания: основные инструменты, техники и материалы, аналитического рисования; научный подход методами аналитического рисования; терминологический и категориальный аппарат в теоретической и практической проектной деятельности; интегративный характер творческой и проектной деятельности.

Вопросы для самоподготовки:

1. Наука Бионика. Типы исследовательских работ. Методология.
2. Основные этапы и инструменты для работы в технике проектной графики дизайнера в аналитическом рисовании.
3. Основные этапы и инструменты для работы над композиционным построением и в процессе исследования бионической формы.
4. Раскройте объект и предмет в науке Бионика. Покажите ее соотношение с другими науками. Какова структура науки Бионика?

ПРАКТИЧЕСКОЕ ЗАДАНИЕ К РАЗДЕЛУ 2.

Форма практического задания: практическая работа по аналитическому рисунку средствами графики, на листе формат А3 или А2. А также, сопровождение практической творческой работы - текстовое задание /теоретическая часть/ в виде реферата или эссе, в качестве пояснительной записки.

Темы практических заданий:

1. Аналитическое рисование натурального объекта природного, бионического происхождения.

Этапы выполнения практического задания:

1. Основные формы и элементы в бионике. Выбор природной, бионической формы растительного происхождения. Составить словесное описание /тезисы/, вида, типа, сорта растения, формы, структуры и текстуры, характерные особенности растения и его поведения, особенности роста и угасания, цветения и плодоносности.
2. Составить не менее трех вариантов творческой и будущей проектной композиции по предварительному словесному сценарию.
3. Натурное исследование бионической формы природного растительного происхождения с помощью графических средств аналитического рисования.
4. Особенности композиционного построения бионической формы. Единство формы и содержания. Конструктивные особенности бионической формы. Роль геометрии и науки о бионических моделях.

Рубежный контроль к разделу 2.:

форма рубежного контроля – просмотр практических работ (презентация). Оригинальные работы, выполненные в рамках практической работы должны отражать полученные теоретические знания и умения, навыки, приобретенные в практических работах. Оригинальные работы должны быть отсканированы в разрешении не менее 300-600 dpi. Фото оригинальных авторских работ для размещения в презентации возможно только если сделано при оптимально ярком освещении, без бликов, параллельно плоскости листа, основы на которой сделано изображение. Все изображения сопровождаются подписями автора, датой изготовления, названием, комментарием, описанием техники исполнения, комментарием целей, задач, методов исследования природной бионической формы в состоянии статики и динамики.

РАЗДЕЛ 3. ТЕМА 3: БИОНИЧЕСКАЯ, ПРИРОДНАЯ ФОРМА, КАК ОБЪЕКТ ИССЛЕДОВАНИЯ ДЛЯ ИСПОЛЬЗОВАНИЯ В РЕШЕНИИ ПРОЕКТНЫХ ЗАДАЧ.

Теоретическая часть: Базовые основы аналитического рисунка в бионике.

Золотое сечение, геометрические закономерности в природных формах.

Форма практического задания: практическая работа по аналитическому рисунку средствами графики, на листе формат А3 или А2. А также, сопровождение практической творческой работы - текстовое задание /теоретическая часть/ в виде реферата или эссе, в качестве пояснительной записки.

Цель:изучить основные приемы техники аналитического рисования в процессе изучения, исследования объектов природного, бионического происхождения с целью решения проектных задач.

Перечень изучаемых элементов содержания: основные инструменты, техники и материалы, аналитического рисования.

Вопросы для самоподготовки:

1. Этапы работы в процессе исследования природной, бионической формы с целью выявления геометрических и пропорциональных закономерностей.
2. Основные материалы и принадлежности для исследовательской работы в аналитическом рисунке.
3. Гармонизация соотношений формы и содержания природной, бионического объекта исследования.
4. Методология проектирования. Типы проектных задач, методы и способы для их решения.
5. Что такое бионическая форма, как читать и какими методами собирать информацию о характеристике исследуемого объекта. Какое соотношение между природной формой и концепцией модели проектирования.
6. В чем заключается стилизация бионического объекта исследования для создания проектируемой модели.

ПРАКТИЧЕСКОЕ ЗАДАНИЕ К РАЗДЕЛУ 3.

Форма практического задания: практическая работа по аналитическому рисунку средствами графики, на листе формат А3 или А2. А также, сопровождение практической творческой работы - текстовое задание /теоретическая часть/ в виде реферата или эссе, в качестве пояснительной записки.

Темы практических заданий:

1. Композиционный анализ объекта природного, бионического происхождения растительной формы.
2. Геометрический анализ объекта природного, бионического происхождения растительной формы.
3. Пропорциональный анализ объекта природного, бионического происхождения растительной формы.
4. Выявление тектонической, структурной характеристики бионической, природной формы с целью преобразования ее в объект дизайна, применяя методы художественного конструирования.
5. Стилизация бионического объекта исследования для создания проектируемой модели.

Рубежный контроль к разделу 3.:

форма рубежного контроля – просмотр практических работ (презентация). Оригинальные работы, выполненные в рамках практической работы должны отражать полученные теоретические знания и умения, навыки, приобретенные в практических работах. Оригинальные работы должны быть отсканированы в разрешении не менее 300-600 dpi. Фото оригинальных авторских работ для размещения в презентации возможно только если сделано при оптимально ярком освещении, без бликов, параллельно плоскости листа, основы на которой сделано изображение. Все изображения сопровождаются подписями автора, датой изготовления, названием, комментарием, описанием техники исполнения, комментарием целей, задач, методов исследования природной бионической формы в состоянии статики и динамики.

РАЗДЕЛ 4. ТЕМА 4: ИССЛЕДОВАНИЕ БИОНИЧЕСКОГО ОБЪЕКТА, КАК ОБЪЕКТА ПРОТОТИПИРОВАНИЯ ДЛЯ ИСПОЛЬЗОВАНИЯ В РЕШЕНИИ ПРОЕКТНЫХ ЗАДАЧ СРЕДСТВАМИ АНАЛИТИЧЕСКОГО РИСУНКА. ВИДЫ И ФУНКЦИИ АНАЛИТИЧЕСКОГО РИСУНКА В СИСТЕМЕ БИОНИЧЕСКОГО ИССЛЕДОВАНИЯ.

Форма практического задания: практическая работа по аналитическому рисунку средствами графики, на листе формат А3 или А2. А также, сопровождение практической творческой работы - текстовое задание /теоретическая часть/ в виде реферата или эссе, в качестве пояснительной записки.

Цель: изучить основные приемы техники аналитического рисования в процессе изучения, исследования объектов природного, бионического происхождения.

Перечень изучаемых элементов содержания: основные инструменты, техники и материалы, аналитического рисования; использования знаний, умений и навыков в создании прототипирования методами вариативности.

Вопросы для самоподготовки:

1. Междисциплинарное исследование.
2. Аналитическое рисование в исследовании растительных форм объектов природного, бионического происхождения на основе междисциплинарных связей.
2. Основные материалы и принадлежности для аналитического рисования в междисциплинарных связях.
3. Исследовательская работа, опирающаяся на смежных науках и направлениях человеческой деятельности, как один из методов художественного проектирования.

ПРАКТИЧЕСКОЕ ЗАДАНИЕ К РАЗДЕЛУ 4.

Форма практического задания: практическая работа по аналитическому рисунку средствами графики, на листе формат А3 или А2. А также, сопровождение практической творческой работы - текстовое задание /теоретическая часть/ в виде реферата или эссе, в качестве пояснительной записки.

Темы практических заданий:

1. Аналитическое рисование в исследовании растительных форм объектов природного, бионического происхождения на основе междисциплинарных связей.
2. Прототипирование объекта природного, бионического, растительного происхождения для художественного конструирования.

Рубежный контроль к разделу 4.: форма рубежного контроля – просмотр практических работ (презентация). Оригинальные работы, выполненные в рамках практической работы должны отражать полученные теоретические знания и умения, навыки, приобретенные в практических работах. Оригинальные работы должны быть отсканированы в разрешении не менее 300-600 dpi. Фото оригинальных авторских работ для размещения в презентации возможно только если сделано при оптимально ярком освещении, без бликов, параллельно плоскости листа, основы на которой сделано изображение. Все изображения сопровождаются подписями автора, датой изготовления, названием, комментарием, описанием техники исполнения, комментарием целей, задач, методов исследования природной бионической формы в состоянии статики и динамики.

РАЗДЕЛ 5.

ТЕМА 1: МЕТОДЫ ИССЛЕДОВАНИЯ, АНАЛИЗА И ИНТЕРПРЕТАЦИИ ДАННЫХ, ПОЛУЧЕННЫХ СРЕДСТВАМИ АНАЛИТИЧЕСКОГО РИСУНКА ДЛЯ ПРОЕКТИРОВАНИЯ В ДИЗАЙНЕ.

Форма практического задания: практическая работа по аналитическому рисунку средствами графики, на листе формат А3 или А2. А также, сопровождение практической творческой работы - текстовое задание /теоретическая часть/ в виде реферата или эссе, в качестве пояснительной записки.

Цель: изучить основные приемы техники аналитического рисования в процессе изучения, исследования объектов природного, бионического происхождения.

Перечень изучаемых элементов содержания: основные инструменты, техники и материалы, аналитического рисования.

Вопросы для самоподготовки:

1. Понятие исследование. Методы научного исследования в практической деятельности дизайнера. Структура анализа исследуемого объекта.
2. Понятие интерпретация.
3. Основные техники и методы научного исследования средствами аналитического рисования для интерпретации полученных данных.

3. Гармонизация цветовых соотношений. Теория цвета. Методика использования цветовых закономерностей и сочетаний.

ПРАКТИЧЕСКОЕ ЗАДАНИЕ К РАЗДЕЛУ 5.

Форма практического задания: практическая работа по аналитическому рисунку средствами графики, на листе формат А3 или А2. А также, сопровождение практической творческой работы - текстовое задание /теоретическая часть/ в виде реферата или эссе, в качестве пояснительной записки.

Темы практических заданий:

1. Упражнения на разные типы выявления характеристик исследуемого объекта. Графическая структура/схема интерпретации исследуемого объекта.
2. Графический анализ на тему интерпретации объекта исследования в объект проектирования, с целью выявления эстетических, художественных, конструктивных, технических, комбинаторных качеств для использования его в концепции объекта дизайна. Выбор техники и материалов с учетом решения проблем и задач.

Рубежный контроль к разделу 5.: форма рубежного контроля – форма рубежного контроля – просмотр практических работ (презентация). Оригинальные работы, выполненные в рамках практической работы должны отражать полученные теоретические знания и умения, навыки, приобретенные в практических работах. Оригинальные работы должны быть отсканированы в разрешении не менее 300-600 dpi. Фото оригинальных авторских работ для размещения в презентации возможно только если сделано при оптимально ярком освещении, без бликов, параллельно плоскости листа, основы на которой сделано изображение. Все изображения сопровождаются подписями автора, датой изготовления, названием, комментарием, описанием техники исполнения, комментарием целей, задач, методов исследования природной бионической формы в состоянии статики и динамики.

РАЗДЕЛ 6. ТЕМА 2: СПЕЦИФИКА БИОНИЧЕСКОЙ НАУЧНОЙ НАПРАВЛЕННОСТИ, КАК ОБЪЕКТА ПРОЕКТНОГО АНАЛИЗА. ПРОБЛЕМАТИКА ПРОЕКТНЫХ ИССЛЕДОВАНИЙ В НАУЧНОЙ СФЕРЕ СРЕДСТВАМИ АНАЛИТИЧЕСКОГО РИСУНКА.

Форма практического задания: практическая работа по аналитическому рисунку средствами графики, на листе формат А3 или А2. А также, сопровождение практической творческой работы - текстовое задание /теоретическая часть/ в виде реферата или эссе, в качестве пояснительной записки.

Цель: изучить основные исследовательские методы и приемы техники аналитического рисования в процессе изучения, исследования объектов природного, бионического происхождения; уметь использовать и применять теоретические знания в практической деятельности дизайнера.

Перечень изучаемых элементов содержания: основные инструменты, техники и материалы, аналитического рисования.

Вопросы для самоподготовки:

1. Как охарактеризовать специфику научной направленности и использование в ней аналитического рисования. Выявить методы, способы и средства для решения проектных задач.
2. Основные этапы и инструменты для работы в технике аналитического рисования в системе анализа исследуемых форм с применением формирования проектной концепции.
3. Основные этапы и инструменты для работы в аналитическом рисовании в процессе исследования для решения различных исследовательских и проектных задач.

ПРАКТИЧЕСКОЕ ЗАДАНИЕ К РАЗДЕЛУ 6.

Форма практического задания: : практическая работа по аналитическому рисунку средствами графики, на листе формат А3 или А2. А также, сопровождение практической творческой работы - текстовое задание /теоретическая часть/ в виде реферата или эссе, в качестве пояснительной записки.

Темы практических заданий:

1. Используя полученные данные в исследовании бионических форм и их содержания, составить проектную модель объекта дизайна, используя подробную структуру анализа для решения проектных задач в области дизайна.

Рубежный контроль к разделу 6.: форма рубежного контроля – форма рубежного контроля – просмотр практических работ (презентация). Оригинальные работы, выполненные в рамках практической работы должны отражать полученные теоретические знания и умения, навыки, приобретенные в практических работах. Оригинальные работы должны быть отсканированы в разрешении не менее 300-600 dpi. Фото оригинальных авторских работ для размещения в презентации возможно только если сделано при оптимально ярком освещении, без бликов, параллельно плоскости листа, основы на которой сделано изображение. Все изображения сопровождаются подписями автора, датой изготовления, названием, комментарием, описанием техники исполнения, комментарием целей, задач, методов исследования природной бионической формы в состоянии статики и динамики.

РАЗДЕЛ 4. ФОНД ОЦЕНОЧНЫХ СРЕДСТВ ДЛЯ ПРОВЕДЕНИЯ ПРОМЕЖУТОЧНОЙ АТТЕСТАЦИИ ОБУЧАЮЩИХСЯ ПО ДИСЦИПЛИНЕ (МОДУЛЮ)

4.1. Форма промежуточной аттестации обучающегося по дисциплине «Аналитический рисунок»

Контрольным мероприятием промежуточной аттестации обучающихся по учебной дисциплине «Аналитический рисунок» является экзамен, зачет, дифференцированный зачет, который проводится в устной форме.

4.2. Перечень компетенций с указанием этапов их формирования в процессе освоения образовательной программы

Код компетенции	Содержание компетенции (части компетенции)	Результаты обучения	Этапы формирования компетенций в процессе освоения образовательной программы
ОПК-1	Способен применять знания в области истории и теории искусств, истории и теории дизайна в профессиональной деятельности; рассматривать произведения искусства, дизайна и техники в широком культурно-историческом контексте в тесной связи с религиозными, философскими и эстетическими идеями конкретного исторического	Знать основные этапы экономического и социокультурного развития общества XX-XXI вв; религиозные, философские и эстетические идеи данного исторического периода; методы соотнесения развития дизайна с историческим контекстом; основные понятия и категории истории дизайна; научные методы искусствоведения;	Этап формирования знаний
		Уметь: классифицировать и систематизировать исторически сложившиеся художественные школы и направления дизайна; выявлять и раскрывать их основные отличительные	Этап формирования умений

	периода	черты; пользоваться системой научных методов искусствоведения; применять знания в области истории и теории искусств, истории и теории дизайна в профессиональных областях дизайна;	
		Владеть: технологиями приобретения, использования и обновления гуманитарных историко-культурных знаний; историческими и искусствоведческими методами познания; навыками применения исторических и искусствоведческих знаний в теоретической и практической художественной дизайнерской деятельности;	Этап формирования навыков и получения опыта
ПК-4	способностью анализировать и определять требования к дизайн-проекту и синтезировать набор возможных решений задачи или подходов к выполнению дизайн-проекта	Знать: основы проектной графики.	Этап формирования знаний
		Уметь: решать основные типы проектных задач; проектировать графическую продукцию и средства визуальной коммуникации.	Этап формирования умений
		Владеть: приемами организации проектного материала для передачи творческого художественного замысла; растровой графикой; выполнением проекта в материале.	Этап формирования навыков и получения опыта

4.3 Описание показателей и критериев оценивания компетенций на различных этапах их формирования, описание шкал оценивания

Код компетенции	Этапы формирования компетенций	Показатель оценивания компетенции	Критерии и шкалы оценивания
ОПК-1 ПК-4	Этап формирования знаний.	Теоретический блок вопросов. Уровень освоения	1) обучающийся глубоко и прочно освоил программный материал, исчерпывающе,

		<p>программного материала, логика и грамотность изложения, умение самостоятельно обобщать и излагать материал</p>	<p>последовательно, грамотно и логически стройно его излагает, тесно увязывает с задачами и будущей деятельностью, не затрудняется с ответом при видоизменении задания, умеет самостоятельно обобщать и излагать материал, не допуская ошибок: (9-10] баллов; 2) обучающийся твердо знает программный материал, грамотно и по существу излагает его, не допуская существенных неточностей в ответе на вопрос, может правильно применять теоретические положения: [8-9) баллов; 3) обучающийся освоил основной материал, но не знает отдельных деталей, допускает неточности, недостаточно правильные формулировки, нарушает последовательность в изложении программного материала: (6-8) баллов; 4) обучающийся не знает значительной части программного материала, допускает существенные ошибки: [0-6] баллов.</p>
--	--	---	--

ОПК-1 ПК-4	Этап формирования умений	<p>Аналитическое задание (<i>задачи, ситуационные задания, кейсы, проблемные ситуации и т.д.</i>)</p> <p>Практическое применение теоретических положений применительно к профессиональным задачам, обоснование принятых решений</p>	<p>1) свободно справляется с задачами и практическими заданиями, правильно обосновывает принятые решения, задание выполнено верно, даны ясные аналитические выводы к решению задания, подкрепленные теорией: (9-10] баллов;</p> <p>2) владеет необходимыми умениями и навыками при выполнении практических заданий, задание выполнено верно, отмечается хорошее развитие аргумента, однако отмечены погрешности в ответе, скорректированные при собеседовании: [8-9) баллов;</p>
ОПК-1 ПК-4	Этап формирования навыков и получения опыта.	<p>Аналитическое задание (<i>задачи, ситуационные задания, кейсы, проблемные ситуации и т.д.</i>)</p> <p>Решение практических заданий и задач, владение навыками и умениями при выполнении практических заданий, самостоятельность, умение обобщать и излагать материал.</p>	<p>3) испытывает затруднения в выполнении практических заданий, задание выполнено с ошибками, отсутствуют логические выводы и заключения к решению: (6-8) баллов;</p> <p>4) практические задания, задачи выполняет с большими затруднениями или задание не выполнено вообще, или задание выполнено не до конца, нет четких выводов и заключений по решению задания, сделаны неверные выводы по решению задания: [0-6] баллов.</p>

4.4 Типовые контрольные задания или иные материалы, необходимые для оценки знаний, умений, навыков и (или) опыта деятельности, характеризующих этапы формирования компетенций в процессе освоения образовательной программы

Примерные вопросы для проведения промежуточной аттестации обучающихся по дисциплине «Аналитический рисунок»

Теоретический блок вопросов:

1. Понятие «Графика». Произведите анализ исторических предпосылок появления графики, как средства выражения и передачи впечатлений, а также, появление графики, как самостоятельной области профессиональной деятельности.
2. Основные материалы и принадлежности для графики.
3. Гармонизация в графической композиции. Методы и способы ее построения. Достижение гармонии средствами графики.

4. Графика и стиль, как материалы и техника характеризуются в выборе стиля выполнения творческой, проектной работы. Выполните сравнительную характеристику концепций стилевых направлений и выбранных техник, материалов авторами произведений – прототипов.
5. Произведите анализ теоретических научных трудов в области теории и методики искусства графики и графического дизайна.
6. Наука Бионика. Типы исследовательских работ. Методология.
7. Основные этапы и инструменты для работы в технике проектной графики дизайнера в аналитическом рисовании.
8. Основные этапы и инструменты для работы над композиционным построением и в процессе исследования бионической формы.
9. Раскройте объект и предмет в науке Бионика. Покажите ее соотношение с другими науками. Какова структура науки Бионика?
10. Этапы работы в процессе исследования природной, бионической формы с целью выявления геометрических и пропорциональных закономерностей.
11. Основные материалы и принадлежности для исследовательской работы в аналитическом рисунке.
12. Основные этапы и инструменты для работы в технике аналитического рисования в системе анализа исследуемых форм с применением формирования проектной концепции.
13. Гармонизация соотношений формы и содержания природной, бионического объекта исследования.
14. Методология проектирования. Типы проектных задач, методы и способы для их решения.
15. Что такое бионическая форма, как читать и какими методами собирать информацию о характеристике исследуемого объекта. Какое соотношение между природной формой и концепцией модели проектирования.
16. В чем заключается стилизация бионического объекта исследования для создания проектируемой модели.
17. Междисциплинарное исследование.
18. Аналитическое рисование в исследовании растительных форм объектов природного, бионического происхождения на основе междисциплинарных связей.
19. Основные материалы и принадлежности для аналитического рисования в междисциплинарных связях.
20. Исследовательская работа, опирающаяся на смежных науках и направлениях человеческой деятельности, как один из методов художественного проектирования.
21. Понятие исследование. Методы научного исследования в практической деятельности дизайнера. Структура анализа исследуемого объекта.
22. Понятие интерпретация.
23. Основные техники и методы научного исследования средствами аналитического рисования для интерпретации полученных данных.
24. Гармонизация цветовых соотношений. Теория цвета. Методика использования цветовых закономерностей и сочетаний.
25. Как охарактеризовать специфику научной направленности и использование в ней аналитического рисования. Выявить методы, способы и средства для решения проектных задач.

Практические задание:

1. Упражнения на разные типы графических средств выражения.
2. Эскиз №1 в технике графики карандашами
3. Эскиз №2 в технике графики тушью, перьями, изографами, линерами, тистями и др. инструментами традиционной графики.
4. Натурный рисунок природной формы художника наблюдателя графическими средствами выражения, в соответствии с техниками в эскизе №1 и в эскизе №2. Используя правила построения картинной плоскости и композиционной плоскости.
5. Основные формы и элементы в бионике. Выбор природной, бионической формы растительного происхождения. Составить словесное описание /тезисы/, вида, типа, сорта

растения, формы, структуры и текстуры, характерные особенности растения и его поведения, особенности роста и угасания, цветения и плодоносности.

6. Составить не менее трех вариантов творческой и будущей проектной композиции по предварительному словесному сценарию.

7. Натурное исследование бионической формы природного растительного происхождения с помощью графических средств аналитического рисования.

8. Особенности композиционного построения бионической формы. Единство формы и содержания. Конструктивные особенности бионической формы. Роль геометрии и науки о бионических моделях.

9. Композиционный анализ объекта природного, бионического происхождения растительной формы.

10. Геометрический анализ объекта природного, бионического происхождения растительной формы.

11. Пропорциональный анализ объекта природного, бионического происхождения растительной формы.

12. Выявление тектонической, структурной характеристики бионической, природной формы с целью преобразования ее в объект дизайна, применяя методы художественного конструирования.

13. Стилизация бионического объекта исследования для создания проектируемой модели.

14. Аналитическое рисование в исследовании растительных форм объектов природного, бионического происхождения на основе междисциплинарных связей.

15. Прототипирование объекта природного, бионического, растительного происхождения для художественного конструирования.

16. Упражнения на разные типы выявления характеристик исследуемого объекта.

Графическая структура/схема интерпретации исследуемого объекта.

17. Графический анализ на тему интерпретации объекта исследования в объект проектирования, с целью выявления эстетических, художественных, конструктивных, технических, комбинаторных качеств для использования его в концепции объекта дизайна. Выбор техники и материалов с учетом решения проблем и задач.

18. Используя полученные данные в исследовании бионических форм и их содержания, составить проектную модель объекта дизайна, используя подробную структуру анализа для решения проектных задач в области дизайна.

4.5 Методические материалы, определяющие процедуры оценивания знаний, умений, навыков и (или) опыта деятельности, характеризующих этапы формирования компетенций

Промежуточная аттестация по дисциплине «*Аналитический рисунок*» проводится в соответствии с Положением о промежуточной аттестации обучающихся по основным профессиональным образовательным программам высшего образования – программ магистратуры в Российском государственном социальном университете и Положение о балльно-рейтинговой системе оценки успеваемости обучающихся по основным профессиональным образовательным программам высшего образования - программам магистратуры в Российском государственном социальном университете.

На промежуточную аттестацию отводится 20 рейтинговых баллов.

Ответы обучающегося на контрольном мероприятии промежуточной аттестации оцениваются педагогическим работником по 20 - балльной шкале, а итоговая оценка по дисциплине «*Аналитический рисунок*» выставляется по пятибалльной системе для экзамена, дифференцированного зачета и по системе зачтено/не зачтено для зачета.

Критерии выставления оценки определяются Положением о балльно-рейтинговой системе оценки успеваемости обучающихся по основным профессиональным образовательным программам высшего образования - программам магистратуры в Российском государственном социальном университете.

РАЗДЕЛ 5. УСЛОВИЯ РЕАЛИЗАЦИИ ДИСЦИПЛИНЫ (МОДУЛЯ)

5.1. Перечень основной и дополнительной учебной литературы для освоения дисциплины «Аналитический рисунок»

5.1.1. Основная литература

1. Скакова, А. Г. Рисунок и живопись : учебник для вузов / А. Г. Скакова. — Москва : Издательство Юрайт, 2022. — 128 с. — (Высшее образование). — ISBN 978-5-534-10876-7. — URL : <https://urait.ru/bcode/495384>

2. Лысенков, Н. К. Пластическая анатомия : учебник для вузов / Н. К. Лысенков, П. И. Карузин. — Москва : Издательство Юрайт, 2022. — 240 с. — (Высшее образование). — ISBN 978-5-534-06400-1. — URL : <https://urait.ru/bcode/474235>

3.

5.1.2. Дополнительная литература

1. Стасов, В. В. Живопись, скульптура, музыка. Избранные сочинения в 6 ч. Часть 1 / В. В. Стасов. — Москва : Издательство Юрайт, 2021. — 427 с. — (Антология мысли). — ISBN 978-5-534-09702-3. — Текст : электронный // ЭБС Юрайт [сайт]. — URL: <https://urait.ru/bcode/472635> (дата обращения: 20.06.2021).

2. Рабинович, М. Ц. Пластическая анатомия человека, четвероногих животных и птиц : учебник для среднего профессионального образования / М. Ц. Рабинович. — 3-е изд., испр. и доп. — Москва : Издательство Юрайт, 2021. — 267 с. — (Профессиональное образование). — ISBN 978-5-534-07896-1. — Текст : электронный // ЭБС Юрайт [сайт]. — URL: <https://urait.ru/bcode/470526> (дата обращения: 20.06.2021).

5.2 Перечень ресурсов информационно-коммуникационной сети «Интернет», необходимых для освоения дисциплины «Аналитический рисунок»

№ №	Название электронного ресурса	Описание электронного ресурса	Используемый для работы адрес
1.	ЭБС «Университетская библиотека онлайн»	Электронная библиотека, обеспечивающая доступ высших и средних учебных заведений, публичных библиотек и корпоративных пользователей к наиболее востребованным материалам по всем отраслям знаний от ведущих российских издательств	http://biblioclub.ru/
2.	Научная электронная библиотека eLIBRARY.ru	Крупнейший российский информационно-аналитический портал в области науки, технологии, медицины и образования, содержащий рефераты и полные тексты более 34 млн научных публикаций и патентов	http://elibrary.ru/
3.	Образовательная платформа Юрайт	Электронно-библиотечная система для ВУЗов, ССУЗов, обеспечивающая доступ к учебникам, учебной и методической литературе по различным дисциплинам.	https://urait.ru/
4.	База данных "EastView"	Полнотекстовая база данных периодических изданий	https://dlib.eastview.com
5.	Электронная библиотека "Grebennikon"	Библиотека предоставляет доступ более чем к 30 журналам, выпускаемых Издательским домом "Гребенников".	https://grebennikon.ru/

5.3 Методические указания для обучающихся по освоению дисциплины (модуля)

Освоение обучающимся дисциплины «Аналитический рисунок» предполагает изучение материалов дисциплины «Аналитический рисунок» на аудиторных занятиях и в ходе самостоятельной работы. Аудиторные занятия проходят в форме лекций, семинаров и практических занятий. Самостоятельная работа включает разнообразный комплекс видов и форм работы обучающихся.

Для успешного освоения дисциплины «Аналитический рисунок» и достижения поставленных целей необходимо внимательно ознакомиться с рабочей программой дисциплины «Аналитический рисунок», доступной в электронной информационно-образовательной среде РГСУ.

Следует обратить внимание на списки основной и дополнительной литературы, на предлагаемые преподавателем ресурсы информационно-телекоммуникационной сети Интернет. Эта информация необходима для самостоятельной работы обучающегося.

При подготовке к аудиторным занятиям необходимо помнить особенности каждой формы его проведения.

Подготовка к учебному занятию лекционного типа заключается в следующем.

С целью обеспечения успешного обучения обучающийся должен готовиться к лекции, поскольку она является важнейшей формой организации учебного процесса, поскольку:

- знакомит с новым учебным материалом;
- разъясняет учебные элементы, трудные для понимания;
- систематизирует учебный материал;
- ориентирует в учебном процессе.

С этой целью:

- внимательно прочитайте материал предыдущей лекции;
- ознакомьтесь с учебным материалом по учебнику и учебным пособиям с темой прочитанной лекции;
- внесите дополнения к полученным ранее знаниям по теме лекции на полях лекционной тетради;
- запишите возможные вопросы, которые вы зададите лектору на лекции по материалу изученной лекции;
- постарайтесь уяснить место изучаемой темы в своей подготовке;
- узнайте тему предстоящей лекции (по тематическому плану, по информации лектора) и запишите информацию, которой вы владеете по данному вопросу.

Подготовка к занятию семинарского типа

При подготовке и работе во время проведения лабораторных работ и занятий семинарского типа следует обратить внимание на следующие моменты: на процесс предварительной подготовки, на работу во время занятия, обработку полученных результатов, исправление полученных замечаний.

Предварительная подготовка к учебному занятию семинарского типа заключается в изучении теоретического материала в отведенное для самостоятельной работы время, ознакомление с инструктивными материалами с целью осознания задач лабораторной работы/практического занятия, техники безопасности при работе с приборами, веществами.

Работа во время проведения учебного занятия семинарского типа включает:

- консультирование студентов преподавателями и вспомогательным персоналом с целью предоставления исчерпывающей информации, необходимой для самостоятельного выполнения предложенных преподавателем задач, ознакомление с правилами техники безопасности при работе в лаборатории;
- самостоятельное выполнение заданий согласно обозначенной учебной программой тематики.

Обработка, обобщение полученных результатов лабораторной работы проводится обучающимися самостоятельно или под руководством преподавателя (в зависимости от степени сложности поставленных задач). В результате оформляется индивидуальный отчет.

Подготовленная к сдаче на контроль и оценку работа сдается преподавателю. Форма отчетности может быть письменная, устная или две одновременно. Главным результатом в данном случае служит получение положительной оценки по каждой лабораторной работе/практическому занятию. Это является необходимым условием при проведении рубежного контроля и допуска к зачету/дифференцированному зачету/экзамену. При получении неудовлетворительных результатов обучающийся имеет право в дополнительное время пересдать преподавателю работу до проведения промежуточной аттестации.

Самостоятельная работа.

Для более углубленного изучения темы задания для самостоятельной работы рекомендуется выполнять параллельно с изучением данной темы. При выполнении заданий по возможности используйте наглядное представление материала. Более подробная информация о самостоятельной работе представлена в разделах «Учебно-методическое обеспечение самостоятельной работы по дисциплине (модулю)», «Методические указания к самостоятельной работе по дисциплине (модулю)».

5.4 Информационно-технологическое обеспечение образовательного процесса по дисциплине (модуля) «Аналитический рисунок»

5.4.1. Средства информационных технологий

1. Персональные компьютеры;
2. Средства доступа в Интернет;
3. Проектор.

5.4.2. Программное обеспечение

1. Операционная система: AstraLinux SE или Windows 7
2. Пакет офисных программ: LibreOffice или Microsoft Office Professional Plus 2007 Russian Academic
3. Справочная система Консультант+
4. Okular или AcrobatReader DC
5. Ark или 7-zip
6. SKY DNS
7. True Conf (client)

5.4.3. Информационные справочные системы и профессиональные базы данных

№ №	Название электронного ресурса	Описание электронного ресурса	Используемый для работы адрес
1.	ЭБС «Университетская библиотека онлайн»	Электронная библиотека, обеспечивающая доступ высших и средних учебных заведений, публичных библиотек и корпоративных пользователей к наиболее востребованным материалам по всем отраслям знаний от ведущих российских издательств	http://biblioclub.ru/
2.	Научная электронная библиотека eLIBRARY.ru	Крупнейший российский информационно-аналитический портал в области науки, технологии, медицины и образования, содержащий рефераты и полные тексты более 34 млн научных публикаций и патентов	http://elibrary.ru/
3.	Образовательная платформа Юрайт	Электронно-библиотечная система для ВУЗов, ССУЗов, обеспечивающая доступ к учебникам, учебной и методической	https://urait.ru/

		литературе по различным дисциплинам.	
4.	База данных "EastView"	Полнотекстовая база данных периодических изданий	https://dlib.eastview.com
5.	Электронная библиотека "Grebennikon"	Библиотека предоставляет доступ более чем к 30 журналам, выпускаемых Издательским домом "Гребенников".	https://grebennikon.ru/

5.5 Материально-техническое обеспечение образовательного процесса по дисциплине «Аналитический рисунок»

Для изучения дисциплины *«Аналитический рисунок»* в рамках реализации основной профессиональной образовательной программы высшего образования – программы магистратуры по направлению подготовки 54.04.01 Дизайн используются:

Учебная аудитория для занятий лекционного типа оснащена специализированной мебелью (стол для преподавателя, парты, стулья, доска); техническими средствами обучения (видеопроекционное оборудование, средства звуковоспроизведения, экран и имеющие выход в сеть Интернет), а также демонстрационными материалами.

Учебная аудитория для занятий семинарского типа: оснащена специализированной мебелью: стол для преподавателя, парты, стулья, доска; техническими средствами обучения: компьютеры с программным обеспечением и имеющие выход в сеть Интернет, видеопроекционное оборудование, средства звуковоспроизведения, экран; специальным оборудованием: софиты для освещения, натюрмортный фонд овощи, фрукты, гипсовые головы, гипсовые плиты и др.), драпировки, скелет человека.

Помещения для самостоятельной работы обучающихся: оснащены специализированной мебелью: столы, стулья, мольберты, доска; техническими средствами обучения: компьютеры с программным обеспечением, имеющие выход в сеть Интернет и доступ в электронно-информационную среду университета.

5.6 Образовательные технологии

При реализации дисциплины *«Аналитический рисунок»* применяются различные образовательные технологии, в том числе технологии электронного обучения.

Освоение дисциплины *«Аналитический рисунок»* предусматривает использование в учебном процессе активных и интерактивных форм проведения учебных занятий в форме творческих заданий в сочетании с внеаудиторной работой с целью формирования и развития **профессиональных** навыков обучающихся.

При освоении дисциплины *«Аналитический рисунок»* предусмотрено применением электронного обучения.

Учебные часы дисциплины *«Аналитический рисунок»* предусматривают классическую контактную работу преподавателя с обучающимся в аудитории и контактную работу посредством электронной информационно-образовательной среды в синхронном и асинхронном режиме (вне аудитории) посредством применения возможностей компьютерных технологий (электронная почта, электронный учебник, тестирование, вебинар, видеофильм, презентация, форум и др.).

В рамках дисциплины *«Аналитический рисунок»* предусмотрены встречи с руководителями и работниками организаций, деятельность которых связана с дизайном среды реализуемой основной профессиональной образовательной программы высшего образования – программы магистратуры.

ЛИСТ РЕГИСТРАЦИИ ИЗМЕНЕНИЙ

№ п/п	Содержание изменения	Реквизиты документа об утверждении изменения	Дата введения изменения
1.	Утверждена и введена в действие решением Ученого совета факультета на основании Федерального государственного образовательного стандарта высшего образования по направлению подготовки 54.04.01 Дизайн (магистратура), утвержденным приказом Министерства образования и науки Российской Федерации от 13.08.2020г № 1004	Протокол заседания Ученого совета факультета № 9 от «28» апреля 2022 года	---.---.---
2.		Протокол заседания Ученого совета факультета № _____ от «___» _____ 20__ года	---.---.---
3.		Протокол заседания Ученого совета факультета № _____ от «___» _____ 20__ года	---.---.---
4.		Протокол заседания Ученого совета факультета № _____ от «___» _____ 20__ года	---.---.---



**Министерство науки и высшего образования Российской Федерации
Федеральное государственное бюджетное образовательное
учреждение
высшего образования
«Российский государственный социальный университет»**

УТВЕРЖДАЮ
Декан факультета

Н.И. Ануфриева
28 апреля 2022 г.

**РАБОЧАЯ ПРОГРАММА ДИСЦИПЛИНЫ (МОДУЛЯ)
ТЕХНОЛОГИИ ЖИВОПИСНОГО ИСКУССТВА**

**Направление подготовки
54.04.01 «Дизайн»**

**Направленность (профиль)
«Дизайн среды»**

**ОБРАЗОВАТЕЛЬНАЯ ПРОГРАММА ВЫСШЕГО ОБРАЗОВАНИЯ - ПРОГРАММА
МАГИСТРАТУРЫ**

**Форма обучения
Заочная**

Москва 2022

Рабочая программа дисциплины «Технологии живописного искусства» разработана на основании федерального государственного образовательного стандарта высшего образования – магистратура по направлению подготовки 54.04.01 Дизайн, утвержденного приказом Министерства образования и науки Российской Федерации от 13.08.2020 № 1004, учебного плана по основной профессиональной образовательной программе высшего образования - программы магистратуры по направлению подготовки/специальности 54.04.01 Дизайн, а также с учетом рекомендованной примерной основной образовательной программой и с учетом следующих профессиональных стандартов, сопряженных с профессиональной деятельностью выпускника:

- 01.001 «Педагог (педагогическая деятельность в сфере дошкольного, начального общего, основного общего, среднего общего образования) (воспитатель, учитель)»

- 01.003 "Педагог дополнительного образования детей и взрослых"

Рабочая программа дисциплины «Технологии живописного искусства» разработана: Кандидатом педагогических наук, членом союза художников Подмосквья Чероковой А.В.

Руководитель основной образовательной программы

Кандидат педагогических наук, член союза художников Подмосквья



А.В. Черокова

(подпись)

Рабочая программа дисциплины «Технологии живописного искусства» обсуждена и утверждена на Ученом совете факультета искусств

Протокол № 9 от «28» апреля 2022 года

Декан факультета,

Д-р пед наук, профессор



Н.И.Ануфриева

(подпись)

Рабочая программа дисциплины «Технологии живописного искусства» рекомендована к утверждению представителями организаций-работодателей:

ГБОУ ДО г. Москвы ЦТР и МО

«Радость»

Зам.директора, к.п.н



А.А. Бондарев

(подпись)

МАУК «Центр искусств и ремесел»

Директор



О.В. Мамич

(подпись)

Рабочая программа дисциплины «Технологии живописного искусства» рецензирована и рекомендована к утверждению:


Доктор педагогических наук, профессор кафедры искусств и художественного творчества РГСУ



А.В. Смирнов

(подпись)

Доктор педагогических наук, профессор, и.о. проректора по учебно-методической работе МГИМ им. А.Г. Шнитке



Н.Б. Буянова

(подпись)

Согласовано

Научная библиотека, директор



И.Г. Маляр

(подпись)

СОДЕРЖАНИЕ

РАЗДЕЛ 1. ПАСПОРТ РАБОЧЕЙ ПРОГРАММЫ ДИСЦИПЛИНЫ (МОДУЛЯ).....	4
1.1 Цель и задачи дисциплины (модуля).....	4
1.2. Место дисциплины (модуля) в структуре основной профессиональной образовательной программы высшего образования-программы магистратуры	4
1.3 Планируемые результаты обучения по дисциплине (модулю) в рамках планируемых результатов освоения основной профессиональной образовательной программы высшего образования – программы магистратуры соотнесенные установленными индикаторами достижения компетенций	4
РАЗДЕЛ 2. СТРУКТУРА И СОДЕРЖАНИЕ ДИСЦИПЛИНЫ (МОДУЛЯ).....	4
2.1 Объем дисциплины (модуля), включая контактную работы обучающегося с педагогическими работниками и самостоятельную работу обучающегося.....	5
2.2. Учебно-тематический план дисциплины (модуля).....	5
РАЗДЕЛ 3. УЧЕБНО-МЕТОДИЧЕСКОЕ ОБЕСПЕЧЕНИЕ САМОСТОЯТЕЛЬНОЙ РАБОТЫ ОБУЧАЮЩИХСЯ ПО ДИСЦИПЛИНЕ (МОДУЛЮ).....	6
3.1. Виды самостоятельной работы обучающихся по дисциплине (модулю).....	6
3.2 Методические указания к самостоятельной работе по дисциплине (модулю).....	8
РАЗДЕЛ 4. ФОНД ОЦЕНОЧНЫХ СРЕДСТВ ДЛЯ ПРОВЕДЕНИЯ ПРОМЕЖУТОЧНОЙ АТТЕСТАЦИИ ОБУЧАЮЩИХСЯ ПО ДИСЦИПЛИНЕ (МОДУЛЮ).....	13
4.1. Форма промежуточной аттестации обучающегося по дисциплине (модулю).....	13
4.2. Перечень компетенций с указанием этапов их формирования в процессе освоения образовательной программы.....	13
4.3 Описание показателей и критериев оценивания компетенций на различных этапах их формирования, описание шкал оценивания	13
4.4 Типовые контрольные задания или иные материалы, необходимые для оценки знаний, умений, навыков и (или) опыта деятельности, характеризующих этапы формирования компетенций в процессе освоения образовательной программы.....	15
4.5 Методические материалы, определяющие процедуры оценивания знаний, умений, навыков и (или) опыта деятельности, характеризующих этапы формирования компетенций	16
РАЗДЕЛ 5. УСЛОВИЯ РЕАЛИЗАЦИИ ДИСЦИПЛИНЫ (МОДУЛЯ).....	17
5.1. Перечень основной и дополнительной учебной литературы для освоения дисциплины (модуля).....	17
5.2 Перечень ресурсов информационно-коммуникационной сети «Интернет», необходимых для освоения дисциплины (модуля).....	17
5.3 Методические указания для обучающихся по освоению дисциплины (модуля)	17
5.4 Информационно-технологическое обеспечение образовательного процесса по дисциплине (модулю).....	19
5.5 Материально-техническое обеспечение образовательного процесса по дисциплине (модулю)	19
5.6 Образовательные технологии.....	20
ЛИСТ РЕГИСТРАЦИИ ИЗМЕНЕНИЙ.....	21

РАЗДЕЛ 1. ПАСПОРТ РАБОЧЕЙ ПРОГРАММЫ ДИСЦИПЛИНЫ (МОДУЛЯ)

1.1 Цель и задачи дисциплины «Технологии живописного искусства»

Цель дисциплины «Технологии живописного искусства»

заключается в получении обучающимися теоретических знаний в области рисунка и живописи с последующим применением полученных знаний и навыков в профессиональной сфере, ознакомление обучающихся с основными техниками и технологиями рисунка, живописи, цветной графики и особенностями их использования; решение задач, связанные с профессиональной деятельностью в сфере дизайна.

Задачи дисциплины «Технологии живописного искусства»:

1. Формирование способности различать функции и особенности использования цвета и тона в художественном произведении.
2. Формирование умения пользоваться линией, тоном и цветом как самостоятельным художественно-выразительным средством.
3. Развитие способности соотносить и сочетать линию, тон и цвет с другими средствами художественной выразительности.
4. Развитие способности использовать линию, тон и цвет как средство построения композиции.
5. Формирование готовности применять в профессиональной деятельности основные полученные навыки и знания.

1.2. Место дисциплины «Технологии живописного искусства» в структуре основной профессиональной образовательной программы высшего образования- программы магистратуры

Дисциплина «Технологии живописного искусства» реализуется в обязательной части, формируемой участниками образовательных отношений части основной образовательной программы по направлению подготовки /специальности «54.04.01 Дизайн» заочной формам обучения.

Изучение дисциплины «Технологии живописного искусства» базируется на знаниях и умениях, полученных обучающимися ранее в ходе освоения программного материала ряда дисциплин (модулей): «Пропедевтика», «Колористика и цветоведение».

1.3 Планируемые результаты обучения по дисциплине «Технологии живописного искусства» в рамках планируемых результатов освоения основной профессиональной образовательной программы высшего образования – программы магистратуры соотношенные с установленными индикаторами достижения компетенций

Процесс освоения дисциплины «Технологии живописного искусства» направлен на формирование у обучающихся следующих универсальных, общепрофессиональных и профессиональных компетенций: ПК-4 в соответствии с основной профессиональной образовательной программой высшего образования – программой магистратуры по направлению подготовки 54.04.01 Дизайн

В результате освоения дисциплины «Технологии живописного искусства» обучающийся должен демонстрировать следующие результаты:

Категория компетенций	Код компетенции	Формулировка компетенции	Код и наименование индикатора достижения компетенции	Результаты обучения
-----------------------	-----------------	--------------------------	--	---------------------

	ПК-4	способностью анализировать и определять требования к дизайн-проекту и синтезировать набор возможных решений задачи или подходов к выполнению дизайн-проекта	ПК4.1. Определяет специфические требования к каждому отдельному дизайн-проекту и может оценить специфику его выполнения. ПК4.2. Формирует набор возможных решений проектных задач и методологических подходов к выполнению дизайн-проекта. ПК4.3. Синтезирует методологические подходы для выполнения каждого конкретного дизайн-проекта	Знать: основы проектной графики. Уметь: решать основные типы проектных задач; проектировать графическую продукцию и средства визуальной коммуникации. Владеть: приемами организации проектного материала для передачи творческого художественного замысла; растровой графикой; выполнением проекта в материале.
--	------	---	--	---

РАЗДЕЛ 2. СТРУКТУРА И СОДЕРЖАНИЕ ДИСЦИПЛИНЫ (МОДУЛЯ)

2.1 Объем дисциплины «Технологии живописного искусства», включая контактную работу обучающегося с педагогическими работниками и самостоятельную работу обучающегося

Общая трудоемкость дисциплины «Технологии живописного искусства» составляет 9 зачетные единицы.

Заочная форма обучения

Вид учебной работы	Всего часов	Курс 1		Курс 2	
		Сессия 1-2	Сессия 3-4	Сессия 1-2	Сессия 3-4
Контактная работа обучающихся с педагогическими работниками					
Учебные занятия лекционного типа					
<i>из них: в форме практической подготовки</i>					
Практические занятия				12	24
<i>из них: в форме практической подготовки</i>					
Лабораторные занятия					
<i>из них: в форме практической подготовки</i>					
Иная контактная работа					
<i>из них: в форме практической подготовки</i>					
Самостоятельная работа обучающихся				92	188
Контроль промежуточной аттестации				4	4
Форма промежуточной аттестации				Зачет с оценкой	Зачет с оценкой

				ой	
ОБЪЕМ ДИСЦИПЛИНЫ (МОДУЛЯ) В ЧАСАХ				108	216

**2.2. Учебно-тематический план дисциплины «Технологии живописного искусства»
Заочная обучения**

Раздел, тема	Виды учебной работы, академических часов									
	Всего	Самостоятельная работа	Контактная работа обучающихся с педагогическими работниками							
			Всего	Лекционные занятия <i>из них: в форме практической подготовки</i>	Семинарские/ практические занятия <i>из них: в форме практической подготовки</i>	Лабораторные занятия <i>из них: в форме практической подготовки</i>	Иная контактная работа <i>из них: в форме практической подготовки</i>			
Модуль 1 (Курс 2 Сессии 1-2)										
Раздел 1	21	18			2					
Раздел 2	21	18			2					
Раздел 3	22	18			2					
Раздел 4	22	19			3					
Раздел 5	22	19			3					
Контроль промежуточной аттестации (час)	4									
Общий объем, часов	108	92			12					
Модуль 2 (Курс 2 Сессии 3-4)										
Раздел 6	43	37			4					
Раздел 7	43	37			5					
Раздел 8	44	38			5					
Раздел 9	44	38			5					
Раздел 10	42	38			5					
Контроль промежуточной аттестации (час)	4									
Общий объем, часов	216	188			24					

РАЗДЕЛ 3. УЧЕБНО-МЕТОДИЧЕСКОЕ ОБЕСПЕЧЕНИЕ САМОСТОЯТЕЛЬНОЙ РАБОТЫ ОБУЧАЮЩИХСЯ ПО ДИСЦИПЛИНЕ (МОДУЛЮ)

3.1. Виды самостоятельной работы обучающихся по дисциплине «Технологии живописного искусства»

Заочная формы обучения

Раздел, тема	Всего	Виды самостоятельной работы обучающихся
--------------	-------	---

		Академическая активность, час	Форма академической активности	Выполнение практ. заданий, час	Форма практического задания	Рубежный текущий контроль, час	Форма рубежного текущего контроля
Модуль 1. Курс 2 Сессии 1-2							
Раздел 1	18	9	Подготовка к лекционным и практическим занятиям, самостоятельное изучение раздела в ЭИОС	9	реферат	-	Компьютерное тестирование или иная форма рубежного контроля по усмотрению преподавателя
Раздел 2	18	8	Подготовка к лекционным и практическим занятиям, самостоятельное изучение раздела в ЭИОС	9	реферат	1	Компьютерное тестирование или иная форма рубежного контроля по усмотрению преподавателя
Раздел 3	18	8	Подготовка к лекционным и практическим занятиям, самостоятельное изучение раздела в ЭИОС	9	реферат	1	Компьютерное тестирование или иная форма рубежного контроля по усмотрению преподавателя
Раздел 4	19	9	Подготовка к лекционным и практическим занятиям, самостоятельное изучение раздела в ЭИОС	9	реферат	1	Компьютерное тестирование или иная форма рубежного контроля по усмотрению преподавателя
Раздел 5	19	9	Подготовка к лекционным и практическим занятиям, самостоятельное изучение раздела в ЭИОС	9	реферат	1	Компьютерное тестирование или иная форма рубежного контроля по усмотрению преподавателя
Общий объем по модулю/семестру, часов	92					4	

Модуль 2., Курс 2 Сессии 3-4							
Раздел 6	37	18	Подготовка к лекционным и практическим занятиям, самостоятельное изучение раздела в ЭИОС	19	реферат	-	Компьютерное тестирование или иная форма рубежного контроля по усмотрению преподавателя
Раздел 7	37	18	Подготовка к лекционным и практическим занятиям, самостоятельное изучение раздела в ЭИОС	18	реферат	1	Компьютерное тестирование или иная форма рубежного контроля по усмотрению преподавателя
Раздел 8	38	18	Подготовка к лекционным и практическим занятиям, самостоятельное изучение раздела в ЭИОС	19	реферат	1	Компьютерное тестирование или иная форма рубежного контроля по усмотрению преподавателя
Раздел 9	38	18	Подготовка к лекционным и практическим занятиям, самостоятельное изучение раздела в ЭИОС	19	реферат	1	Компьютерное тестирование или иная форма рубежного контроля по усмотрению преподавателя
Раздел 10	38	18	Подготовка к лекционным и практическим занятиям, самостоятельное изучение раздела в ЭИОС	19	реферат	1	Компьютерное тестирование или иная форма рубежного контроля по усмотрению преподавателя
Общий объем по модулю/семестру, часов,	188					4	

3.2 Методические указания к самостоятельной работе по дисциплине «Технологии живописного искусства»

РАЗДЕЛ 1. ТЕХНИКА «АКВАРЕЛЬ», ЕЕ СПЕЦИФИКА И ВОЗМОЖНОСТИ.

Форма практического задания: практическая работа по живописи на листе формат А 2.

Цель: изучить основные приемы акварельной живописи и ее возможности.

Перечень изучаемых элементов содержания: основные инструменты, техники и материалы, акварельной живописи.

Вопросы для самоподготовки:

1. Понятие «Живопись».
2. Основные материалы и принадлежности для живописи.
3. Гармонизация цветовых соотношений.

ПРАКТИЧЕСКОЕ ЗАДАНИЕ К РАЗДЕЛУ 1.

Форма практического задания: практическая работа по живописи на листе формат А 2.

Темы практических заданий:

1. Упражнения на разные типы колорита акварелью.
2. Эскиз в технике «гризайль».
3. Эскиз в технике «лессировка».

Рубежный контроль к разделу 1.: форма рубежного контроля – просмотр практических работ (презентация).

РАЗДЕЛ 2. НАТЮРМОРТ В ТЕХНИКЕ «АКВАРЕЛЬ».

Форма практического задания: практическая работа по живописи на листе формат А 2.

Цель: изучить основные приемы техники акварельной живописи.

Перечень изучаемых элементов содержания: основные инструменты, техники и материалы, акварельной живописи.

Вопросы для самоподготовки:

1. Основные этапы и инструменты для работы в технике «гризайль».
2. Основные этапы и инструменты для работы в технике лессировки.
3. Основные этапы и инструменты для работы в акварельной технике «a l'prima».

ПРАКТИЧЕСКОЕ ЗАДАНИЕ К РАЗДЕЛУ 2.

Форма практического задания: практическая работа по живописи на листе формат А 2.

Темы практических заданий:

1. Эскизы натюрмортов акварелью в теплой и холодной цветовой гамме.
2. Акварельный натюрморт в технике «гризайль».
3. Акварельный натюрморт в технике «лессировка».

Рубежный контроль к разделу 2.: форма рубежного контроля – просмотр практических работ (презентация).

РАЗДЕЛ 3. ТЕХНИКА «ГУАШЬ», ЕЕ СПЕЦИФИКА И ВОЗМОЖНОСТИ.

Форма практического задания: практическая работа по живописи на листе формат А 2.

Цель: изучить основные приемы гуашевой живописи и ее возможности.

Перечень изучаемых элементов содержания: основные инструменты, техники и материалы, гуашевой живописи.

Вопросы для самоподготовки:

1. Этапы работы в технике «гуашь».
2. Основные материалы и принадлежности для живописи в технике «гуашь».
3. Гармонизация цветовых соотношений.

ПРАКТИЧЕСКОЕ ЗАДАНИЕ К РАЗДЕЛУ 3.

Форма практического задания: практическая работа по живописи на листе формат А 2.

Темы практических заданий:

1. Упражнения на разные типы колорита гуашью.
2. Этюд гуашью в технике «гризайль».
3. Этюд гуашью в технике «лессировка».

Рубежный контроль к разделу 3.: форма рубежного контроля – просмотр практических работ (презентация).

РАЗДЕЛ 4. НАТЮРМОРТ В ТЕХНИКЕ «ГУАШЬ».

Форма практического задания: практическая работа по живописи на листе формат А 2.

Цель: *изучить основные приемы гуашевой живописи и ее возможности.*

Перечень изучаемых элементов содержания: основные инструменты, техники и материалы, гуашевой живописи.

Вопросы для самоподготовки:

1. Живопись гуашью.
2. Основные материалы и принадлежности для живописи гуашью.
3. Гармонизация цветовых соотношений в натюрморте.

ПРАКТИЧЕСКОЕ ЗАДАНИЕ К РАЗДЕЛУ 4.

Форма практического задания: практическая работа по живописи на листе формат А 2.

Темы практических заданий:

1. Декоративный натюрморт гуашью (нюанс).
2. Декоративный натюрморт гуашью (контраст).

Рубежный контроль к разделу 4.: форма рубежного контроля – просмотр практических работ (презентация).

РАЗДЕЛ 5. ТЕХНИКА «ТЕМПЕРА», ЕЕ СПЕЦИФИКА И ВОЗМОЖНОСТИ.

Форма практического задания: практическая работа по живописи на листе формат А 2.

Цель: *изучить основные приемы темперной живописи и ее возможности.*

Перечень изучаемых элементов содержания: основные инструменты, техники и материалы, темперной живописи.

Вопросы для самоподготовки:

1. Понятие «темпера».
2. Основные техники и методы для темперной живописи.
3. Гармонизация цветовых соотношений.

ПРАКТИЧЕСКОЕ ЗАДАНИЕ К РАЗДЕЛУ 5.

Форма практического задания: практическая работа по живописи на листе формат А 2.

Темы практических заданий:

1. Упражнения на разные типы колорита темперой.
2. Этюд темперой в технике «гризайль».
3. Этюд темперой в технике «лессировка».

Рубежный контроль к разделу 5.: форма рубежного контроля – просмотр практических работ (презентация).

ПРАКТИЧЕСКОЕ ЗАДАНИЕ К РАЗДЕЛУ 5. ТЕХНИКА «АКРИЛ», ЕЕ СПЕЦИФИКА И ВОЗМОЖНОСТИ.

Форма практического задания: практическая работа по живописи на листе формат А 2.

Цель: *изучить основные приемы акриловой живописи и ее возможности.*

Перечень изучаемых элементов содержания: основные инструменты, техники и материалы, акриловой живописи.

Вопросы для самоподготовки:

1. Этапы работы в технике «акрил».
2. Основные материалы и принадлежности для живописи в технике «акрил».
3. Гармонизация цветовых соотношений.

РАЗДЕЛ 6. НАТЮРМОРТ В ТЕХНИКЕ «ТЕМПЕРА».

Форма практического задания: практическая работа по живописи на листе формат А 2.

Цель:изучить основные приемы техники темперной живописи.

Перечень изучаемых элементов содержания: основные инструменты, техники и материалы, темперной живописи.

Вопросы для самоподготовки:

- 1.Основные этапы и инструменты для работы в технике «гризайль».
- 2.Основные этапы и инструменты для работы в технике лессировки.
- 3.Основные этапы и инструменты для работы в акварельной технике «a l'prima».

ПРАКТИЧЕСКОЕ ЗАДАНИЕ К РАЗДЕЛУ 6.

Форма практического задания: практическая работа по живописи на листе формат А 2.

Темы практических заданий:

- 1.Декоративный натюрморт темперой в холодном колорите.
- 2.Декоративный натюрморт темперой в теплом колорите.

Рубежный контроль к разделу 6.: форма рубежного контроля – просмотр практических работ (презентация).

РАЗДЕЛ 7. ПЕЙЗАЖ В ТЕХНИКЕ «АКРИЛ».

Форма практического задания: практическая работа по живописи на листе формат А 2.

Цель: изучить основные приемы акриловой живописи и ее возможности.

Перечень изучаемых элементов содержания: основные инструменты, техники и материалы, акриловой живописи.

Вопросы для самоподготовки:

1. Технические возможности акриловых красок.
2. Основные материалы и принадлежности для живописи акрилом.
3. Гармонизация цветовых соотношений в пейзаже.

ПРАКТИЧЕСКОЕ ЗАДАНИЕ К РАЗДЕЛУ 7.

Форма практического задания: практическая работа по живописи на листе формат А 2.

Темы практических заданий:

- 1.Этюд пейзажа при утреннем освещении
- 2.Этюд пейзажа при дневным освещении
- 3.Этюд пейзажа при вечернем освещении
- 4.Этюд ночного пейзажа

Рубежный контроль к разделу 7.: форма рубежного контроля – просмотр практических работ (презентация).

РАЗДЕЛ 8. ТЕХНИКА «МАСЛО», ЕЕ СПЕЦИФИКА И ВОЗМОЖНОСТИ.

Форма практического задания: практическая работа по живописи на холсте/картоне формат А 2.

Цель: изучить основные приемы масляной живописи и ее возможности.

Перечень изучаемых элементов содержания: основные инструменты, техники и материалы, масляной живописи.

Вопросы для самоподготовки:

1. Понятие «живопись маслом».
2. Основные техники и методы для масляной живописи.
3. Техники лессировки и «a l'prima».

ПРАКТИЧЕСКОЕ ЗАДАНИЕ К РАЗДЕЛУ 8.

Форма практического задания: практическая работа по живописи - формат А 2.

Темы практических заданий:

- 1.Этюды маслом на разные типы колорита.

Рубежный контроль к разделу 8.: форма рубежного контроля – просмотр практических работ (презентация).

РАЗДЕЛ 9. НАТЮРМОРТ МАСЛОМ В ТЕХНИКЕ «A LA PRIMA».

Форма практического задания: практическая работа по живописи на холсте/картоне формат А 2.

Цель:изучить основные приемы техники масляной живописи.

Перечень изучаемых элементов содержания: основные инструменты, техники и материалы, масляной живописи.

Вопросы для самоподготовки:

- 1.Технические возможности масляных красок в технике «a la prima».
- 2.Основные материалы и принадлежности для живописи маслом в технике «a la prima».
- 3.Основные этапы и инструменты для работы в технике масляной живописи «a la prima».

ПРАКТИЧЕСКОЕ ЗАДАНИЕ К РАЗДЕЛУ 9.

Форма практического задания: практическая работа по живописи на формате А 2.

Темы практических заданий:

1. Натюрморт маслом в технике «a la prima».

Рубежный контроль к разделу 9: форма рубежного контроля – просмотр практических работ (презентация).

ПРАКТИЧЕСКОЕ ЗАДАНИЕ К РАЗДЕЛУ 9. ЭТЮД ГОЛОВЫ ЧЕЛОВЕКА МАСЛОМ В ТЕХНИКЕ «A LA PRIMA».

Форма практического задания: практическая работа по живописи на формате А 2.

Темы практических заданий:

- 1.Этюд головы человека в технике «a la prima».

Рубежный контроль к разделу 9.: форма рубежного контроля – просмотр практических работ (презентация).

РАЗДЕЛ 10. НАТЮРМОРТ МАСЛОМ В ТЕХНИКЕ «ЛЕССИРОВКА».

Форма практического задания: практическая работа по живописи на холсте/картоне формат А 2.

Цель: изучить основные приемы масляной живописи и ее возможности.

Перечень изучаемых элементов содержания: основные инструменты, техники и материалы, масляной живописи.

Вопросы для самоподготовки:

1. Технические возможности масляных красок в технике «лессировка».
- 2.Основные материалы и принадлежности для живописи маслом в технике «лессировка».
- 3.Основные этапы и инструменты для работы в технике масляной живописи «лессировка».

ПРАКТИЧЕСКОЕ ЗАДАНИЕ К РАЗДЕЛУ 10.

Форма практического задания: практическая работа по живописи на формате А 2.

Темы практических заданий:

- 1.Натюрморт маслом в технике «лессировка».

Рубежный контроль к разделу 3.3.: форма рубежного контроля – просмотр практических работ (презентация).

ПРАКТИЧЕСКОЕ ЗАДАНИЕ К РАЗДЕЛУ 10.ПЕЙЗАЖ МАСЛОМ В ТЕХНИКЕ «ЛЕССИРОВКА».

Форма практического задания: практическая работа по живописи на формате А 2.

Темы практических заданий:

- 1.Пейзаж маслом в технике «лессировка».

Рубежный контроль к разделу 10.: форма рубежного контроля – просмотр практических работ (презентация).

РАЗДЕЛ 4. ФОНД ОЦЕНОЧНЫХ СРЕДСТВ ДЛЯ ПРОВЕДЕНИЯ ПРОМЕЖУТОЧНОЙ АТТЕСТАЦИИ ОБУЧАЮЩИХСЯ ПО ДИСЦИПЛИНЕ (МОДУЛЮ)

4.1. Форма промежуточной аттестации обучающегося по дисциплине «Технологии живописного искусства»

Контрольным мероприятием промежуточной аттестации обучающихся по учебной дисциплине «Технологии живописного искусства» является дифференцированный зачет, который проводится в устной форме.

4.2. Перечень компетенций с указанием этапов их формирования в процессе освоения образовательной программы

Код компетенции	Содержание компетенции (части компетенции)	Результаты обучения	Этапы формирования компетенций в процессе освоения образовательной программы
ПК-4	способностью анализировать и определять требования к дизайн-проекту и синтезировать набор возможных решений задачи или подходов к выполнению дизайн-проекта	Знать: основы проектной графики.	Этап формирования знаний
		Уметь: решать основные типы проектных задач; проектировать графическую продукцию и средства визуальной коммуникации.	Этап формирования умений
		Владеть: приемами организации проектного материала для передачи творческого художественного замысла; растровой графикой; выполнением проекта в материале.	Этап формирования навыков и получения опыта

4.3 Описание показателей и критериев оценивания компетенций на различных этапах их формирования, описание шкал оценивания

Код компетенции	Этапы формирования компетенций	Показатель оценивания компетенции	Критерии и шкалы оценивания
ПК-4	Этап формирования знаний.	Теоретический блок вопросов. Уровень освоения программного материала, логика и грамотность изложения, умение самостоятельно обобщать и излагать материал	1) обучающийся глубоко и прочно освоил программный материал, исчерпывающе, последовательно, грамотно и логически стройно его излагает, тесно увязывает с задачами и будущей деятельностью, не затрудняется с ответом при видоизменении задания, умеет самостоятельно обобщать и излагать материал, не допуская

			<p>ошибок: (9-10] баллов; 2) обучающийся твердо знает программный материал, грамотно и по существу излагает его, не допуская существенных неточностей в ответе на вопрос, может правильно применять теоретические положения: [8-9) баллов; 3) обучающийся освоил основной материал, но не знает отдельных деталей, допускает неточности, недостаточно правильные формулировки, нарушает последовательность в изложении программного материала: (6-8) баллов; 4) обучающийся не знает значительной части программного материала, допускает существенные ошибки: [0-6] баллов.</p>
ПК-4	Этап формирования умений	<p>Аналитическое задание (<i>задачи, ситуационные задания, кейсы, проблемные ситуации и т.д.</i>)</p> <p>Практическое применение теоретических положений применительно к профессиональным задачам, обоснование принятых решений</p>	<p>1) свободно справляется с задачами и практическими заданиями, правильно обосновывает принятые решения, задание выполнено верно, даны ясные аналитические выводы к решению задания, подкрепленные теорией: (9-10] баллов; 2) владеет необходимыми умениями и навыками при выполнении практических заданий, задание выполнено верно, отмечается хорошее развитие аргумента, однако отмечены погрешности в ответе, скорректированные при собеседовании: [8-9) баллов; 3) испытывает затруднения в выполнении практических заданий, задание выполнено с ошибками, отсутствуют логические выводы и</p>
ПК-4	Этап формирования навыков и получения опыта.	<p>Аналитическое задание (<i>задачи, ситуационные задания, кейсы, проблемные ситуации и т.д.</i>)</p>	

		Решение практических заданий и задач, владение навыками и умениями при выполнении практических заданий, самостоятельность, умение обобщать и излагать материал.	заключения к решению: (6-8) баллов; 4) практические задания, задачи выполняет с большими затруднениями или задание не выполнено вообще, или задание выполнено не до конца, нет четких выводов и заключений по решению задания, сделаны неверные выводы по решению задания: [0-6] баллов.
--	--	---	--

4.4 Типовые контрольные задания или иные материалы, необходимые для оценки знаний, умений, навыков и (или) опыта деятельности, характеризующих этапы формирования компетенций в процессе освоения образовательной программы

Примерные вопросы для проведения промежуточной аттестации обучающихся по дисциплине «Технологии живописного искусства»

Теоретический блок вопросов:

1. Понятие «Живопись».
2. Основные материалы и принадлежности для живописи.
3. Гармонизация цветовых соотношений.
4. Основные этапы и инструменты для работы в технике «гризайль».
5. Основные этапы и инструменты для работы в технике лессировки.
6. Основные этапы и инструменты для работы в акварельной технике «a la prima».
7. Техника «гуашь».
8. Основные материалы и принадлежности для живописи технике «гуашь».
9. Контрастные и нюансные цветовые соотношения.
10. Живопись акварелью.
11. Основные материалы и принадлежности для живописи акварелью.
12. Гармонизация цветовых соотношений в натюрморте.
13. Живопись акрилом.
14. Основные материалы и принадлежности для живописи акрилом.
15. Гармонизация цветовых соотношений в пейзаже.
16. Понятие «темпера».
17. Основные техники и методы для темперной живописи.
18. Гармонизация цветовых соотношений в портрете.
19. Основные этапы и инструменты для работы в акварельной технике «гризайль».
20. Основные этапы и инструменты для работы в акварельной технике лессировки.
21. Основные этапы и инструменты для работы в акварельной технике «a la prima».
22. Этапы работы в технике «акрил».
23. Основные материалы и принадлежности для живописи технике «акрил».
24. Технические возможности акриловых красок.
25. Основные материалы и принадлежности для живописи акрилом.
26. Гармонизация цветовых соотношений в пейзаже.
27. Понятие «живопись маслом».
28. Основные техники и методы для масляной живописи.
29. Техники лессировки и «a la prima» в масляной живописи.
30. Технические возможности масляных красок в технике «a la prima».
31. Основные материалы и принадлежности для живописи маслом в технике «a la prima».
32. Технические возможности масляных красок в технике «лессировка».

33. Основные материалы и принадлежности для живописи маслом в технике «лессировка».
34. Основные этапы и инструменты для работы в технике масляной живописи «лессировка».
35. 1. Технические возможности масляных красок в технике «лессировка».
36. Основные этапы в работе над пейзажем в технике масляной живописи.
37. Основные этапы в работе над портретом в технике масляной живописи.
38. Гармонические сочетания групп родственных цветов.
39. Гармонические сочетания групп контрастных цветов.
40. Техники и технологии масляной живописи

Практические задание:

1. Упражнения на разные типы колорита акварелью.
2. Эскиз в технике «гризайль».
3. Эскиз в технике «лессировка».
4. Эскизы натюрмортов акварелью в теплой и холодной цветовой гамме.
5. Акварельный натюрморт в технике «гризайль».
6. Акварельный натюрморт в технике «лессировка».
7. Упражнения на разные типы колорита гуашью.
8. Этюд гуашью в технике «гризайль».
9. Этюд гуашью в технике «лессировка».
10. Декоративный натюрморт гуашью (нюанс).
11. Декоративный натюрморт гуашью (контраст).
12. Упражнения на разные типы колорита темперой.
13. Этюд темперой в технике «гризайль».
14. Этюд темперой в технике «лессировка».
15. Декоративный натюрморт темперой в холодном колорите.
16. Декоративный натюрморт темперой в теплом колорите.
17. Упражнения акрилом на разные типы колорита.
18. Декоративный натюрморт акрилом в холодном колорите.
19. Декоративный натюрморт акрилом в теплом колорите.
20. Этюд пейзажа при утреннем освещении
21. Этюд пейзажа при дневным освещении
22. Этюд пейзажа при вечернем освещении
23. Этюд ночного пейзажа
24. Этюды маслом на разные типы колорита.
25. Натюрморт маслом в технике «a l'prima».
26. Натюрморт маслом в технике «лессировка».
27. Этюд головы человека в технике «a l'prima».
28. Пейзаж маслом в технике «лессировка».

4.5 Методические материалы, определяющие процедуры оценивания знаний, умений, навыков и (или) опыта деятельности, характеризующих этапы формирования компетенций

Промежуточная аттестация по дисциплине «Технологии живописного искусства» проводится в соответствии с Положением о промежуточной аттестации обучающихся по основным профессиональным образовательным программам высшего образования – программ магистратуры в Российском государственном социальном университете и Положение о балльно-рейтинговой системе оценки успеваемости обучающихся по основным профессиональным образовательным программам высшего образования - программам магистратуры в Российском государственном социальном университете.

На промежуточную аттестацию отводится 20 рейтинговых баллов.

Ответы обучающегося на контрольном мероприятии промежуточной аттестации оцениваются педагогическим работником по 20 - балльной шкале, а итоговая оценка по

дисциплине «Технологии живописного искусства» выставляется по пятибалльной системе для дифференцированного зачета.

Критерии выставления оценки определяются Положением о балльно-рейтинговой системе оценки успеваемости обучающихся по основным профессиональным образовательным программам высшего образования - программам магистратуры в Российском государственном социальном университете.

РАЗДЕЛ 5. УСЛОВИЯ РЕАЛИЗАЦИИ ДИСЦИПЛИНЫ (МОДУЛЯ)

5.1. Перечень основной и дополнительной учебной литературы для освоения дисциплины «Технологии живописного искусства»

5.1.1. Основная литература

1. Скакова, А. Г. Рисунок и живопись : учебник для вузов / А. Г. Скакова. — Москва : Издательство Юрайт, 2022. — 128 с. — (Высшее образование). — ISBN 978-5-534-10876-7. — URL : <https://urait.ru/bcode/495384>

2. Киплик, Д. И. Техника живописи : учебник для вузов / Д. И. Киплик. — Москва : Издательство Юрайт, 2022. — 442 с. — (Высшее образование). — ISBN 978-5-534-08037-7. — URL : <https://urait.ru/bcode/494560>

5.1.2. Дополнительная литература

1. Рерберг, Ф. И. Художник о красках / Ф. И. Рерберг. — Москва : Издательство Юрайт, 2021. — 210 с. — (Антология мысли). — ISBN 978-5-534-12644-0. — Текст : электронный // ЭБС Юрайт [сайт]. — URL: <https://urait.ru/bcode/476787> (дата обращения: 20.06.2021).

2. Тугендхольд, Я. А. Живопись и зритель / Я. А. Тугендхольд. — Москва : Издательство Юрайт, 2021. — 120 с. — (Открытая наука). — ISBN 978-5-534-09608-8. — Текст : электронный // ЭБС Юрайт [сайт]. — URL: <https://urait.ru/bcode/475256> (дата обращения: 20.06.2021).

5.2 Перечень ресурсов информационно-коммуникационной сети «Интернет», необходимых для освоения дисциплины «Технологии живописного искусства»

№ №	Название электронного ресурса	Описание электронного ресурса	Используемый для работы адрес
1.	ЭБС «Университетская библиотека онлайн»	Электронная библиотека, обеспечивающая доступ высших и средних учебных заведений, публичных библиотек и корпоративных пользователей к наиболее востребованным материалам по всем отраслям знаний от ведущих российских издательств	http://biblioclub.ru/
2.	Научная электронная библиотека eLIBRARY.ru	Крупнейший российский информационно-аналитический портал в области науки, технологии, медицины и образования, содержащий рефераты и полные тексты более 34 млн научных публикаций и патентов	http://elibrary.ru/
3.	Образовательная платформа Юрайт	Электронно-библиотечная система для ВУЗов, ССУЗов, обеспечивающая доступ к учебникам, учебной и методической литературе по различным дисциплинам.	https://urait.ru/
4.	База данных "EastView"	Полнотекстовая база данных периодических изданий	https://dlib.eastview.com
5.	Электронная	Библиотека предоставляет доступ более чем	https://grebennikon

библиотека "Grebennikon"	к 30 журналам, выпускаемых Издательским домом "Гребенников".	.ru/
-----------------------------	---	------

5.3 Методические указания для обучающихся по освоению дисциплины «Технологии живописного искусства»

Освоение обучающимся дисциплины «Технологии живописного искусства» предполагает изучение материалов дисциплины «Технологии живописного искусства» на аудиторных занятиях и в ходе самостоятельной работы. Аудиторные занятия проходят в форме лекций, семинаров и практических занятий. Самостоятельная работа включает разнообразный комплекс видов и форм работы обучающихся.

Для успешного освоения дисциплины «Технологии живописного искусства» и достижения поставленных целей необходимо внимательно ознакомиться с рабочей программой дисциплины «Технологии живописного искусства», доступной в электронной информационно-образовательной среде РГСУ.

Следует обратить внимание на списки основной и дополнительной литературы, на предлагаемые преподавателем ресурсы информационно-телекоммуникационной сети Интернет. Эта информация необходима для самостоятельной работы обучающегося.

При подготовке к аудиторным занятиям необходимо помнить особенности каждой формы его проведения.

Подготовка к учебному занятию лекционного типа заключается в следующем.

С целью обеспечения успешного обучения обучающийся должен готовиться к лекции, поскольку она является важнейшей формой организации учебного процесса, поскольку:

- знакомит с новым учебным материалом;
- разъясняет учебные элементы, трудные для понимания;
- систематизирует учебный материал;
- ориентирует в учебном процессе.

С этой целью:

- внимательно прочитайте материал предыдущей лекции;
- ознакомьтесь с учебным материалом по учебнику и учебным пособиям с темой прочитанной лекции;
- внесите дополнения к полученным ранее знаниям по теме лекции на полях лекционной тетради;
- запишите возможные вопросы, которые вы зададите лектору на лекции по материалу изученной лекции;
- постарайтесь уяснить место изучаемой темы в своей подготовке;
- узнайте тему предстоящей лекции (по тематическому плану, по информации лектора) и запишите информацию, которой вы владеете по данному вопросу.

Подготовка к занятию семинарского типа

При подготовке и работе во время проведения лабораторных работ и занятий семинарского типа следует обратить внимание на следующие моменты: на процесс предварительной подготовки, на работу во время занятия, обработку полученных результатов, исправление полученных замечаний.

Предварительная подготовка к учебному занятию семинарского типа заключается в изучении теоретического материала в отведенное для самостоятельной работы время, ознакомление с инструктивными материалами с целью осознания задач лабораторной работы/практического занятия, техники безопасности при работе с приборами, веществами.

Работа во время проведения учебного занятия семинарского типа включает:

- консультирование студентов преподавателями и вспомогательным персоналом с целью предоставления исчерпывающей информации, необходимой для самостоятельного выполнения предложенных преподавателем задач, ознакомление с правилами техники безопасности при работе в лаборатории;
- самостоятельное выполнение заданий согласно обозначенной учебной программой тематики.

Обработка, обобщение полученных результатов лабораторной работы проводится обучающимися самостоятельно или под руководством преподавателя (в зависимости от степени сложности поставленных задач). В результате оформляется индивидуальный отчет. Подготовленная к сдаче на контроль и оценку работа сдается преподавателю. Форма отчетности может быть письменная, устная или две одновременно. Главным результатом в данном случае служит получение положительной оценки по каждой лабораторной работе/практическому занятию. Это является необходимым условием при проведении рубежного контроля и допуска к зачету/дифференцированному зачету/экзамену. При получении неудовлетворительных результатов обучающийся имеет право в дополнительное время пересдать преподавателю работу до проведения промежуточной аттестации.

Самостоятельная работа.

Для более углубленного изучения темы задания для самостоятельной работы рекомендуется выполнять параллельно с изучением данной темы. При выполнении заданий по возможности используйте наглядное представление материала. Более подробная информация о самостоятельной работе представлена в разделах «Учебно-методическое обеспечение самостоятельной работы по дисциплине (модулю)», «Методические указания к самостоятельной работе по дисциплине (модулю)».

5.4 Информационно-технологическое обеспечение образовательного процесса по дисциплины «Технологии живописного искусства»

5.4.1. Средства информационных технологий

1. Персональные компьютеры;
2. Средства доступа в Интернет;
3. Проектор.

5.4.2. Программное обеспечение

1. Операционная система: AstraLinux SE или Windows 7
2. Пакет офисных программ: LibreOffice или Microsoft Office Professional Plus 2007 Russian Academic
3. Справочная система Консультант+
4. Okular или AcrobatReader DC
5. Ark или 7-zip
6. SKY DNS
7. True Conf (client)

5.4.3. Информационные справочные системы и профессиональные базы данных

№ №	Название электронного ресурса	Описание электронного ресурса	Используемый для работы адрес
1.	ЭБС «Университетская библиотека онлайн»	Электронная библиотека, обеспечивающая доступ высших и средних учебных заведений, публичных библиотек и корпоративных пользователей к наиболее востребованным материалам по всем отраслям знаний от ведущих российских издательств	http://biblioclub.ru/
2.	Научная электронная библиотека eLIBRARY.ru	Крупнейший российский информационно-аналитический портал в области науки, технологии, медицины и образования, содержащий рефераты и полные тексты более 34 млн научных публикаций и патентов	http://elibrary.ru/

3.	Образовательная платформа Юрайт	Электронно-библиотечная система для ВУЗов, ССУЗов, обеспечивающая доступ к учебникам, учебной и методической литературе по различным дисциплинам.	https://urait.ru/
4.	База данных "EastView"	Полнотекстовая база данных периодических изданий	https://dlib.eastview.com
5.	Электронная библиотека "Grebennikon"	Библиотека предоставляет доступ более чем к 30 журналам, выпускаемых Издательским домом "Гребенников".	https://grebennikon.ru/

5.5 Материально-техническое обеспечение образовательного процесса по дисциплине «Технологии живописного искусства»

Для изучения дисциплины «Технологии живописного искусства» в рамках реализации основной профессиональной образовательной программы высшего образования – программы магистратуры по направлению подготовки 54.04.01 Дизайн используются:

Учебная аудитория для занятий лекционного типа оснащена специализированной мебелью (стол для преподавателя, парты, стулья, доска); техническими средствами обучения (видеопроекционное оборудование, средства звуковоспроизведения, экран и имеющие выход в сеть Интернет), а также демонстрационными материалами.

Учебная аудитория для занятий семинарского типа: оснащена специализированной мебелью: стол для преподавателя, парты, стулья, доска; техническими средствами обучения: компьютеры с программным обеспечением и имеющие выход в сеть Интернет, видеопроекционное оборудование, средства звуковоспроизведения, экран; специальным оборудованием: софиты для освещения, натюрмортный фонд овощи, фрукты, гипсовые головы, гипсовые плиты и др.), драпировки, скелет человека.

Помещения для самостоятельной работы обучающихся: оснащены специализированной мебелью: столы, стулья, мольберты, доска; техническими средствами обучения: компьютеры с программным обеспечением, имеющие выход в сеть Интернет и доступ в электронно-информационную среду университета.

5.6 Образовательные технологии

При реализации дисциплины «Технологии живописного искусства» применяются различные образовательные технологии, в том числе технологии электронного обучения.

Освоение дисциплины «Технологии живописного искусства» предусматривает использование в учебном процессе активных и интерактивных форм проведения учебных занятий в форме творческих заданий в сочетании с внеаудиторной работой с целью формирования и развития **профессиональных** навыков обучающихся.

При освоении дисциплины «Технологии живописного искусства» предусмотрено применением электронного обучения.

Учебные часы дисциплины «Технологии живописного искусства» предусматривают классическую контактную работу преподавателя с обучающимся в аудитории и контактную работу посредством электронной информационно-образовательной среды в синхронном и асинхронном режиме (вне аудитории) посредством применения возможностей компьютерных технологий (электронная почта, электронный учебник, тестирование, вебинар, видеофильм, презентация, форум и др.).

В рамках дисциплины «Технологии живописного искусства» предусмотрены встречи с руководителями и работниками организаций, деятельность которых связана с дизайном среды реализуемой основной профессиональной образовательной программы высшего образования – программы магистратуры.

ЛИСТ РЕГИСТРАЦИИ ИЗМЕНЕНИЙ

№ п/п	Содержание изменения	Реквизиты документа об утверждении изменения	Дата введения изменения
1.	Утверждена и введена в действие решением Ученого совета факультета на основании Федерального государственного образовательного стандарта высшего образования по направлению подготовки 54.04.01 Дизайн (магистратура), утвержденным приказом Министерства образования и науки Российской Федерации от 13.08.2020г № 1004	Протокол заседания Ученого совета факультета № 9 от «28» апреля 2022 года	__-__-____
2.		Протокол заседания Ученого совета факультета № ____ от «__» ____ 20__ года	__-__-____
3.		Протокол заседания Ученого совета факультета № ____ от «__» ____ 20__ года	__-__-____
4.		Протокол заседания Ученого совета факультета № ____ от «__» ____ 20__ года	__-__-____



**Министерство науки и высшего образования Российской Федерации
Федеральное государственное бюджетное образовательное
учреждение
высшего образования
«Российский государственный социальный университет»**

УТВЕРЖДАЮ
Декан факультета

Н.И. Ануфриева
28 апреля 2022 г.

**РАБОЧАЯ ПРОГРАММА ДИСЦИПЛИНЫ (МОДУЛЯ)
ТИПОГРАФИКА**

**Направление подготовки
54.04.01 «Дизайн»**

**Направленность (профиль)
«Дизайн среды»**

**ОБРАЗОВАТЕЛЬНАЯ ПРОГРАММА ВЫСШЕГО ОБРАЗОВАНИЯ - ПРОГРАММА
МАГИСТРАТУРЫ**

**Форма обучения
Заочная**

Рабочая программа дисциплины «Типографика» разработана на основании федерального государственного образовательного стандарта высшего образования – магистратура по направлению подготовки 54.04.01 Дизайн, утвержденного приказом Министерства образования и науки Российской Федерации от 13.08.2020 № 1004, учебного плана по основной профессиональной образовательной программе высшего образования - программы магистратуры по направлению подготовки/специальности 54.04.01 Дизайн, а также с учетом рекомендованной примерной основной образовательной программой и с учетом следующих профессиональных стандартов, сопряженных с профессиональной деятельностью выпускника:

- 01.001 «Педагог (педагогическая деятельность в сфере дошкольного, начального общего, основного общего, среднего общего образования) (воспитатель, учитель)»

- 01.003 "Педагог дополнительного образования детей и взрослых"

Рабочая программа дисциплины «Типографика» разработана: Кандидатом педагогических наук, членом союза художников Подмосковья Чероковой А.В.

Руководитель основной образовательной программы
Кандидат педагогических наук, член союза художников Подмосковья



А.В. Черокова

(подпись)

Рабочая программа дисциплины «Типографика» обсуждена и утверждена на Ученом совете факультета искусств

Протокол № 9 от «28» апреля 2022 года

Декан факультета,
Д-р пед наук, профессор



Н.И.Ануфриева

(подпись)

Рабочая программа дисциплины «Типографика» рекомендована к утверждению представителями организаций-работодателей:

ГБОУ ДО г. Москвы ЦТР и МО
«Радость»
Зам.директора, к.п.н



А.А. Бондарев

(подпись)

МАУК «Центр искусств и ремесел»
Директор




О.В. Мамич

(подпись)

Рабочая программа дисциплины «Типографика» рецензирована и рекомендована к утверждению:


Доктор педагогических наук, профессор
кафедры искусств и художественного творчества РГСУ



А.В. Смирнов

(подпись)

Доктор педагогических наук, профессор,
и.о. проректора по учебно-методической работе МГИМ им. А.Г. Шнитке



Н.Б. Буянова

(подпись)

Согласовано
Научная библиотека, директор



И.Г. Маляр

(подпись)

СОДЕРЖАНИЕ

РАЗДЕЛ 1. ПАСПОРТ РАБОЧЕЙ ПРОГРАММЫ ДИСЦИПЛИНЫ (МОДУЛЯ).....	4
1.1 Цель и задачи дисциплины (модуля).....	4
1.2. Место дисциплины (модуля) в структуре основной профессиональной образовательной программы высшего образования-программы магистратуры	4
1.3 Планируемые результаты обучения по дисциплине (модулю) в рамках планируемых результатов освоения основной профессиональной образовательной программы высшего образования – программы магистратуры соотнесенные установленными индикаторами достижения компетенций	4
РАЗДЕЛ 2. СТРУКТУРА И СОДЕРЖАНИЕ ДИСЦИПЛИНЫ (МОДУЛЯ).....	7
2.1 Объем дисциплины (модуля), включая контактную работы обучающегося с педагогическими работниками и самостоятельную работу обучающегося.....	7
2.2. Учебно-тематический план дисциплины (модуля).....	7
РАЗДЕЛ 3. УЧЕБНО-МЕТОДИЧЕСКОЕ ОБЕСПЕЧЕНИЕ САМОСТОЯТЕЛЬНОЙ РАБОТЫ ОБУЧАЮЩИХСЯ ПО ДИСЦИПЛИНЕ (МОДУЛЮ).....	8
3.1. Виды самостоятельной работы обучающихся по дисциплине (модулю).....	8
3.2 Методические указания к самостоятельной работе по дисциплине (модулю).....	8
РАЗДЕЛ 4. ФОНД ОЦЕНОЧНЫХ СРЕДСТВ ДЛЯ ПРОВЕДЕНИЯ ПРОМЕЖУТОЧНОЙ АТТЕСТАЦИИ ОБУЧАЮЩИХСЯ ПО ДИСЦИПЛИНЕ (МОДУЛЮ).....	9
4.1. Форма промежуточной аттестации обучающегося по дисциплине (модулю).....	11
4.2. Перечень компетенций с указанием этапов их формирования в процессе освоения образовательной программы.....	11
4.3 Описание показателей и критериев оценивания компетенций на различных этапах их формирования, описание шкал оценивания	12
4.4 Типовые контрольные задания или иные материалы, необходимые для оценки знаний, умений, навыков и (или) опыта деятельности, характеризующих этапы формирования компетенций в процессе освоения образовательной программы.....	13
4.5 Методические материалы, определяющие процедуры оценивания знаний, умений, навыков и (или) опыта деятельности, характеризующих этапы формирования компетенций	15
РАЗДЕЛ 5. УСЛОВИЯ РЕАЛИЗАЦИИ ДИСЦИПЛИНЫ (МОДУЛЯ).....	15
5.1. Перечень основной и дополнительной учебной литературы для освоения дисциплины (модуля).....	15
5.2 Перечень ресурсов информационно-коммуникационной сети «Интернет», необходимых для освоения дисциплины (модуля).....	15
5.3 Методические указания для обучающихся по освоению дисциплины (модуля)	15
5.4 Информационно-технологическое обеспечение образовательного процесса по дисциплине (модулю).....	17
5.5 Материально-техническое обеспечение образовательного процесса по дисциплине (модулю)	17
5.6 Образовательные технологии.....	18
ЛИСТ РЕГИСТРАЦИИ ИЗМЕНЕНИЙ.....	20

РАЗДЕЛ 1. ПАСПОРТ РАБОЧЕЙ ПРОГРАММЫ ДИСЦИПЛИНЫ (МОДУЛЯ)

1.1 Цель и задачи дисциплины «Типографика»

Цель дисциплины «Типографика» заключается в получении знаний по дисциплине «Типографика», которая содержит темы, раскрывающие искусство шрифта и типографику как актуальные и перспективные направления графического дизайна, изучение которых способствует формированию высококвалифицированного дизайнера. Целью дисциплины (модуля) является освоение комплекса знаний, умений и навыков в области типографики и искусства шрифта, которые позволят обучающимся создавать произведения графического дизайна на высоком профессиональном уровне.

Задачи дисциплины «Типографика»:

- познакомить с отечественным и мировым творческим опытом работы в области типографики;
- представить типографику и искусство шрифта как самостоятельные и самодостаточные области графического дизайна;
- раскрыть сферу применения типографики в современных визуальных коммуникациях;
- сформировать навыки работы с типографикой в различных областях графического дизайна;
- раскрыть тенденции и перспективные направления типографики и искусства шрифта в современном дизайне. применять в профессиональной деятельности основные полученные навыки и знания.

1.2. Место дисциплины «Типографика» в структуре основной профессиональной образовательной программы высшего образования- программы магистратуры

Дисциплина «Типографика» реализуется в обязательной части, формируемой участниками образовательных отношений части основной образовательной программы по направлению подготовки /специальности «54.04.01 Дизайн» заочной формам обучения.

Изучение дисциплины «Типографика» базируется на знаниях и умениях, полученных обучающимися ранее в ходе освоения программного материала ряда дисциплин (модулей): «Аналитический рисунок».

1.3 Планируемые результаты обучения по дисциплине «Типографика» в рамках планируемых результатов освоения основной профессиональной образовательной программы высшего образования – программы магистратуры соотнесенные с установленными индикаторами достижения компетенций

Процесс освоения дисциплины «Типографика» направлен на формирование у обучающихся следующих универсальных, общепрофессиональных и профессиональных компетенций: ОПК-3 в соответствии с основной профессиональной образовательной программой высшего образования – программой магистратуры по направлению подготовки 54.04.01 Дизайн

В результате освоения дисциплины «Типографика» обучающийся должен демонстрировать следующие результаты:

Категория компетенций	Код компетенции	Формулировка компетенции	Код и наименование индикатора достижения компетенции	Результаты обучения
Проектная деятельность	ОПК-3	Способен разрабатывать концептуальную проектную идею; синтезировать набор возможных решений и научно обосновать свои	ОПК-3.1. Изучает способы выполнения поисковых эскизов изобразительными средствами и способами	Знать Взаимосвязь архитектуры и строительных материалов. Знать процесс установления применения комплекса

		<p>предложения при проектировании дизайн-объектов, удовлетворяющих утилитарные и эстетические потребности человека (техника и оборудование, транспортные средства, интерьеры, среда, полиграфия, товары народного потребления); выдвигать и реализовывать креативные идеи</p>	<p>проектной графики; понимает, как разрабатывать проектную идею, основанную на концептуальном, творческом подходе к решению дизайнерской задачи; определяет набор возможных решений при проектировании дизайн-объектов, удовлетворяющих утилитарные и эстетические потребности человека (техника и оборудование, транспортные средства, интерьеры, полиграфия, товары народного потребления). ОПК-3.2. Владеет способами выполнения поисковых эскизов изобразительными средствами и способами проектной графики; формирует возможные решения проектной идеи, основанной на концептуальном, творческом подходе к решению дизайнерской задачи; оценивает и выбирает набор возможных</p>	<p>нормативно-технических требований, норм и правил на продукцию массового применения, утвержденных в качестве обязательных для предприятий и организаций-изготовителей и потребителей указанной продукции</p> <p>Уметь Разбираться в свойствах и характеристиках, проявляющихся в процессе применения и эксплуатации материалов Владеть информацией по эксплуатационно-технологическим свойствам материалов</p>
--	--	---	--	--

			<p>решений при проектировании дизайн-объектов, удовлетворяющих утилитарные и эстетические потребности человека (техника и оборудование, транспортные средства, интерьеры, полиграфия, товары народного потребления).</p> <p>ОПК-3.3.</p> <p>Выполняет поисковые эскизы изобразительными средствами и способами проектной графики; разрабатывает проектную идею, основанную на концептуальном, творческом подходе к решению дизайнерской задачи; синтезирует набор возможных решений и научно обосновывает свои предложения при проектировании дизайн-объектов, удовлетворяющих утилитарные и эстетические потребности человека (техника и оборудование, транспортные средства, интерьеры, полиграфия, товары народного потребления).</p>	
--	--	--	--	--

РАЗДЕЛ 2. СТРУКТУРА И СОДЕРЖАНИЕ ДИСЦИПЛИНЫ (МОДУЛЯ)

2.1 Объем дисциплины «Типографика», включая контактную работу обучающегося с педагогическими работниками и самостоятельную работу обучающегося

Общая трудоемкость дисциплины «Типографика» составляет 2 зачетные единицы.

Заочная форма обучения

Вид учебной работы	Всего часов	Курс 1		Курс 2	
		Сессия 1-2	Сессия 3-4	Сессия 1-2	Сессия 3-4
Контактная работа обучающихся с педагогическими работниками	8		8		
Учебные занятия лекционного типа	4		4		
<i>из них: в форме практической подготовки</i>					
Практические занятия	4		4		
<i>из них: в форме практической подготовки</i>					
Лабораторные занятия					
<i>из них: в форме практической подготовки</i>					
Иная контактная работа					
<i>из них: в форме практической подготовки</i>					
Самостоятельная работа обучающихся	60		60		
Контроль промежуточной аттестации	4		4		
Форма промежуточной аттестации			зачет		
ОБЪЕМ ДИСЦИПЛИНЫ (МОДУЛЯ) В ЧАСАХ	72		72		

2.2. Учебно-тематический план дисциплины «Типографика»

Заочная форма обучения

Раздел, тема	Виды учебной работы, академических часов									
	Всего	Самостоятельная работа	Контактная работа обучающихся с педагогическими работниками							
			Всего	Лекционные занятия <i>из них: в форме практической подготовки</i>	Семинарские/ практические занятия <i>из них: в форме практической подготовки</i>	Лабораторные занятия <i>из них: в форме практической подготовки</i>	Иная контактная работа <i>из них: в форме практической подготовки</i>			
Модуль 1 (Курс 1 Сессии 3-4)										
Раздел 1	18	15		1		1				
Раздел 2	18	15		1		1				
Раздел 3	18	15		1		1				
Раздел 4	18	15		1		1				
Контроль промежуточной аттестации (час)	4									

Раздел, тема	Виды учебной работы, академических часов									
	Всего	Самостоятельная работа	Контактная работа обучающихся с педагогическими работниками							
			Всего	Лекционные занятия <i>из них: в форме практической подготовки</i>	Семинарские/ практические занятия <i>из них: в форме практической подготовки</i>	Лабораторные занятия <i>из них: в форме практической подготовки</i>	Иная контактная работа <i>из них: в форме практической подготовки</i>			
Общий объем, часов	72	60	4		4					

РАЗДЕЛ 3. УЧЕБНО-МЕТОДИЧЕСКОЕ ОБЕСПЕЧЕНИЕ САМОСТОЯТЕЛЬНОЙ РАБОТЫ ОБУЧАЮЩИХСЯ ПО ДИСЦИПЛИНЕ (МОДУЛЮ)

3.1. Виды самостоятельной работы обучающихся по дисциплине «Типографика» Заочной формы обучения

Раздел, тема	Всего	Виды самостоятельной работы обучающихся					
		Академическая активность, час	Форма академической активности	Выполнение практ. заданий, час	Форма практического задания	Рубежный текущий контроль, час	Форма рубежного текущего контроля
Модуль 1. курс 1 сессии 3-4							
Раздел 1	15	7	Подготовка к лекционным и практическим занятиям, самостоятельное изучение раздела в ЭИОС	7	реферат	1	Компьютерное тестирование или иная форма рубежного контроля по усмотрению преподавателя
Раздел 2	15	7	Подготовка к лекционным и практическим занятиям, самостоятельное изучение раздела в ЭИОС	7	реферат	1	Компьютерное тестирование или иная форма рубежного контроля по усмотрению преподавателя

Раздел 3	15	7	Подготовка к лекционным и практическим занятиям, самостоятельное изучение раздела в ЭИОС	7	реферат	1	Компьютерное тестирование или иная форма рубежного контроля по усмотрению преподавателя
Раздел 4	15	7	Подготовка к лекционным и практическим занятиям, самостоятельное изучение раздела в ЭИОС	7	реферат	1	Компьютерное тестирование или иная форма рубежного контроля по усмотрению преподавателя
Общий объем по модулю/семестру, часов	60					4	

3.2 Методические указания к самостоятельной работе по дисциплине «Типографика»

РАЗДЕЛ 1. ПОНЯТИЕ ТИПОГРАФИКИ. ВИДЫ ПОЛИГРАФИЧЕСКОЙ ПРОДУКЦИИ

Форма практического задания: практическая работа по типографике

Цель: изучить основные виды полиграфической продукции

Перечень изучаемых элементов содержания: Правила набора. Пробелы. Кавычки. Правила использования тире различных типов. Дробы. Табуляторы. Знаки, отсутствующие на клавиатуре. Специальные символы. Капитель. Цифры старого стиля. Лигатуры. Многоточие. Программа верстки. Макет. Формат и поля. Колонки и средник. Монтажный стол. Направляющие и сетка. Форматы файлов. Общие приемы работы с текстовыми и графическими блоками. Мастер-страница для типового оформления макета. Спуски.

Вопросы для самоподготовки:

1. Перечислить основные виды полиграфической продукции.
2. Привести пример типографов 15 – 17 вв. и дать краткую характеристику их деятельности.
3. Дать краткую характеристику изобретению Иоганна Гутенберга.
4. Перечислить типы внешнего оформления печатной продукции и их особенности.
5. Какова функция титула, авнтитула и шмуцтитула и их стилевое единство?

ПРАКТИЧЕСКОЕ ЗАДАНИЕ К РАЗДЕЛУ 1.

Форма практического задания: практическая работа по типографике

Темы практических заданий:

1. Проект визитки
2. Проект листовки рекламного характера
3. Проект плаката
4. Проект внешнего шрифтового оформления
5. Титульный лист

Рубежный контроль к разделу 1.: форма рубежного контроля – просмотр практических работ (презентация).

РАЗДЕЛ 2. ШРИФТ - ОСНОВА ПОЛИГРАФИЧЕСКОГО ДИЗАЙНА

Форма практического задания: практическая работа по шрифтам

Цель: изучить основные приемы применения шрифта в полиграфической продукции

Перечень изучаемых элементов содержания: Классификация шрифтов. Основные характеристики шрифта. Гарнитура, начертание, плотность, насыщенность, пропорции, контрастность, кегль, комплектность. Международная индексация шрифтов - PANOSE.

Стандарты компьютерных шрифтов. Основные правила шрифтографии. Типометрические единицы, метрические единицы измерения, относительные единицы измерения. Кегельная шпация. Кернинг и трекинг. Текстовые, декоративные и акцидентные гарнитуры. Курсивы и наклонные. Выворотки. Правила передачи шрифтов в типографию.

Вопросы для самоподготовки:

1. Основные характеристики шрифта.
2. Правила передачи шрифтов в типографию
3. Текстовые, декоративные и акцидентные гарнитуры

ПРАКТИЧЕСКОЕ ЗАДАНИЕ К РАЗДЕЛУ 2.

Форма практического задания: практическая работа по применению шрифтов

Темы практических заданий:

1. Проект листовки в рамках одной гарнитуры
2. Титульный лист. Доработка текста с использованием кернинга
3. Проект внешнего оформления книги с использованием исторического шрифта
4. Пробные полосы в одном формате разными (20 гарнитурами)
5. Иерархия заголовков (3) на спусковой полосе

Рубежный контроль к разделу 2.: форма рубежного контроля – просмотр практических работ (презентация).

РАЗДЕЛ 3. ОСНОВНЫЕ ПРАВИЛА ВЕРСТКИ

Форма практического задания: практическая работа по верстке

Цель: изучить основные приемы верстки

Перечень изучаемых элементов содержания: основные правила верстки

Вопросы для самоподготовки:

1. Состав принципиального макета
2. Модульная сетка и ее назначение
3. Типы размещения иллюстраций в издании
4. Формат книги и формат бумаги
5. Поля и характер издания

ПРАКТИЧЕСКОЕ ЗАДАНИЕ К РАЗДЕЛУ 3.

Форма практического задания: практическая работа по верстке

Темы практических заданий:

1. Выбрать формат для изданий (3-х разных)
2. Определить поля для подарочного издания
3. Создать модульную сетку для книги
4. Создать макет буклета
5. Создать проект журнального разворота

Рубежный контроль к разделу 3.: форма рубежного контроля – просмотр практических работ (презентация).

РАЗДЕЛ 4. ШРИФТОВОЙ ДИЗАЙН КАК САМОСТОЯТЕЛЬНАЯ ОБЛАСТЬ ДИЗАЙНА

Форма практического задания: практическая работа по шрифтовому дизайну

Цель: изучить основные приемы шрифтового дизайна

Перечень изучаемых элементов содержания: Общие законы композиции в типографике. Динамика. Статика. Баланс. Ритм. Контраст. Традиции политипажа. Использование линий. Роль шрифта в создании образа. Принципы выбора шрифтов для оформления изданий разных типов. Цвет шрифта. Использование выразительных возможностей бумаги. Бумага и шрифт. Дизайн документов различных типов. Газеты и информационные бюллетени. Брошюры. Рекламные объявления. Рекламный плакат и исторические стили. Шрифт - материал графики.

Вопросы для самоподготовки:

1. Законы композиции в листовом издании
2. Роль шрифта в создании образа. Примеры
3. Выбор цвета шрифта и фона
4. Исторический стиль в шрифтовом плакате. Примеры

Выразительные свойства бумаги для акцидентной продукции

ПРАКТИЧЕСКОЕ ЗАДАНИЕ К РАЗДЕЛУ 4.

Форма практического задания: практическая работа пошрифтовому дизайну

Темы практических заданий:

Графический лист на заданную тему с использованием одной гарнитуры на основе наследия Эмиля Рудера

2. Шрифтовой плакат, афиша

3. Рекламное объявление в историческом стиле

4. Шрифтовой плакат в стиле конструктивизма

5. Проект книжного оформления с использованием приемов стилизации

Рубежный контроль к разделу 4.: форма рубежного контроля – просмотр практических работ (презентация).

РАЗДЕЛ 4. ФОНД ОЦЕНОЧНЫХ СРЕДСТВ ДЛЯ ПРОВЕДЕНИЯ ПРОМЕЖУТОЧНОЙ АТТЕСТАЦИИ ОБУЧАЮЩИХСЯ ПО ДИСЦИПЛИНЕ (МОДУЛЮ)

4.1. Форма промежуточной аттестации обучающегося по дисциплине (модулю) «Типографика»

Контрольным мероприятием промежуточной аттестации обучающихся по учебной дисциплине (модулю) «Типографика» является **зачет**, который проводится в **устной** форме.

4.2. Перечень компетенций с указанием этапов их формирования в процессе освоения образовательной программы

Код компетенции	Содержание компетенции (части компетенции)	Результаты обучения	Этапы формирования компетенций в процессе освоения образовательной программы
ОПК-3	Способен разрабатывать концептуальную проектную идею; синтезировать набор возможных решений и научно обосновать свои предложения при проектировании дизайн-объектов, удовлетворяющих утилитарные и эстетические потребности человека (техника и оборудование, транспортные средства, интерьеры, среда, полиграфия, товары народного потребления); выдвигать и реализовывать креативные идеи	Знать Взаимосвязь архитектуры и строительных материалов. Знать процесс установления и применения комплекса нормативно-технических требований, норм и правил на продукцию массового применения, утвержденных в качестве обязательных для предприятий и организаций-изготовителей и потребителей указанной продукции	Этап формирования знаний
		Уметь Разбираться в свойствах и характеристиках, проявляющихся в процессе применения и эксплуатации материалов	Этап формирования умений
		Владеть информацией по эксплуатационно-технологическим	Этап формирования навыков и получения опыта

		свойствам материалов	
--	--	----------------------	--

4.3 Описание показателей и критериев оценивания компетенций на различных этапах их формирования, описание шкал оценивания

Код компетенции	Этапы формирования компетенций	Показатель оценивания компетенции	Критерии и шкалы оценивания
ОПК-3	Этап формирования знаний.	<p>Теоретический блок вопросов.</p> <p>Уровень освоения программного материала, логика и грамотность изложения, умение самостоятельно обобщать и излагать материал</p>	<p>1) обучающийся глубоко и прочно освоил программный материал, исчерпывающе, последовательно, грамотно и логически стройно его излагает, тесно увязывает с задачами и будущей деятельностью, не затрудняется с ответом при видоизменении задания, умеет самостоятельно обобщать и излагать материал, не допуская ошибок: (9-10] баллов;</p> <p>2) обучающийся твердо знает программный материал, грамотно и по существу излагает его, не допуская существенных неточностей в ответе на вопрос, может правильно применять теоретические положения: [8-9) баллов;</p> <p>3) обучающийся освоил основной материал, но не знает отдельных деталей, допускает неточности, недостаточно правильные формулировки, нарушает последовательность в изложении программного материала: (6-8) баллов;</p> <p>4) обучающийся не знает значительной части программного материала, допускает существенные ошибки: [0-6] баллов.</p>

ОПК-3	Этап формирования умений	<p>Аналитическое задание (<i>задачи, ситуационные задания, кейсы, проблемные ситуации и т.д.</i>)</p> <p>Практическое применение теоретических положений применительно к профессиональным задачам, обоснование принятых решений</p>	<p>1) свободно справляется с задачами и практическими заданиями, правильно обосновывает принятые решения, задание выполнено верно, даны ясные аналитические выводы к решению задания, подкрепленные теорией: (9-10] баллов;</p> <p>2) владеет необходимыми умениями и навыками при выполнении практических заданий, задание выполнено верно, отмечается хорошее развитие аргумента, однако отмечены погрешности в ответе, скорректированные при собеседовании: [8-9] баллов;</p> <p>3) испытывает затруднения в выполнении практических заданий, задание выполнено с ошибками, отсутствуют логические выводы и заключения к решению: (6-8) баллов;</p> <p>4) практические задания, задачи выполняет с большими затруднениями или задание не выполнено вообще, или задание выполнено не до конца, нет четких выводов и заключений по решению задания, сделаны неверные выводы по решению задания: [0-6] баллов.</p>
ОПК-3	Этап формирования навыков и получения опыта.	<p>Аналитическое задание (<i>задачи, ситуационные задания, кейсы, проблемные ситуации и т.д.</i>)</p> <p>Решение практических заданий и задач, владение навыками и умениями при выполнении практических заданий, самостоятельность, умение обобщать и излагать материал.</p>	<p>1) свободно справляется с задачами и практическими заданиями, правильно обосновывает принятые решения, задание выполнено верно, даны ясные аналитические выводы к решению задания, подкрепленные теорией: (9-10] баллов;</p> <p>2) владеет необходимыми умениями и навыками при выполнении практических заданий, задание выполнено верно, отмечается хорошее развитие аргумента, однако отмечены погрешности в ответе, скорректированные при собеседовании: [8-9] баллов;</p> <p>3) испытывает затруднения в выполнении практических заданий, задание выполнено с ошибками, отсутствуют логические выводы и заключения к решению: (6-8) баллов;</p> <p>4) практические задания, задачи выполняет с большими затруднениями или задание не выполнено вообще, или задание выполнено не до конца, нет четких выводов и заключений по решению задания, сделаны неверные выводы по решению задания: [0-6] баллов.</p>

4.4 Типовые контрольные задания или иные материалы, необходимые для оценки знаний, умений, навыков и (или) опыта деятельности, характеризующих этапы формирования компетенций в процессе освоения образовательной программы

Примерные вопросы для проведения промежуточной аттестации обучающихся по дисциплине «Типографика»

Теоретический блок вопросов:

1. Импорт текста в публикации. Режимы размещения текста в программе InDesign
2. Макет в программе верстки. Создание и редактирование модульных сеток.
3. Шаблоны страниц. Назначение, использование.
4. Работа с текстом в программе верстки: с межбуквенными интервалами. Кернинг и трекинг. Разница.
5. Плотность текста. Управление межсловными и межбуквенными интервалами.
6. Средства и возможности программ верстки по оформлению абзацев.

7. Выключка строк.
8. Средства программ верстки по управлению переносом.
9. Устранение и предотвращению висячих строк.
10. Маркеры и специальные символы в оформлении текста
11. Создание и редактирование стилей.
12. Текстовые блоки и их назначение
13. Создание векторных графических объектов.
14. Иллюстрации в тексте. Типы и способы обтекания текстом графики..
15. Гарнитур и интерлиньяж, переносы, выключка строк
16. Межсловные пробелы и флаговый набор.
17. Межсловные пробелы и выключка по формату.
18. Плотность набора
19. Устранение висячих строк.
20. Применение кернинга.
21. Применение трекинга.
22. Виды отступов.
23. Абзацный отступ при флаговом наборе.
24. Принципы обтекания.
25. Визуальное выравнивание.
26. Возможности шрифтов OpenType (капители, цифры старого стиля, дроби)
27. Тире, дефисы и кавычки
28. Буквицы.
29. Заголовки, подзаголовки в макете
30. Колонтитулы. Нумерация страниц. Требования к шрифтам и печатный процесс.

Практические задания:

1. Монограмма легкая
2. Монограмма тяжелая
3. Автопортрет простой (знаковый)
4. Автопортрет сложный (изобразительный)
5. Орнаментальная композиция геометрическая
6. Орнаментальная композиция декоративная
7. Фрагмент буквенного знака
8. Контрформа слова
9. Типографическое решение слов-антонимов.
10. Макет страницы Яна Чихольда
12. Шрифтовая композиция
13. Основные принципы набора сплошного текста. Двусторонняя выключка и флаговый набор.
14. Классическая типографика: композиция имени
15. - композиция имя, отчество, фамилия
16. - композиция фразы
17. - титульный и авантаульный лист
18. - первая страница с текстом и буквицей
20. - визитка
21. Рекламная шрифтовая открытка. Начертание
22. Рекламная шрифтовая открытка. Шрифтовое семейство
23. Календарная сетка
24. Визитная карточка. Художник, дизайнер, человек.
25. Типографическое решение рекламного слогана
26. Обложка для диска. Контраст, нюанс, пространство.
27. Праздничная шрифтовая открытка
28. Эксперименты с футуристической типографикой.
29. Верстка текста по принципам композиции журнала «Мерц».

30. Верстка текста по принципам швейцарской типографики.

31. Буклет авторской шрифтовой гарнитуры

4.5 Методические материалы, определяющие процедуры оценивания знаний, умений, навыков и (или) опыта деятельности, характеризующих этапы формирования компетенций

Промежуточная аттестация по дисциплине «Типографика» проводится в соответствии с Положением о промежуточной аттестации обучающихся по основным профессиональным образовательным программам высшего образования – программ магистратуры в Российском государственном социальном университете и Положение о балльно-рейтинговой системе оценки успеваемости обучающихся по основным профессиональным образовательным программам высшего образования - программам магистратуры в Российском государственном социальном университете.

На промежуточную аттестацию отводится 20 рейтинговых баллов.

Ответы обучающегося на контрольном мероприятии промежуточной аттестации оцениваются педагогическим работником по 20 - балльной шкале, а итоговая оценка по дисциплине «Типографика» выставляется по системе зачтено/не зачтено для зачета.

Критерии выставления оценки определяются Положением о балльно-рейтинговой системе оценки успеваемости обучающихся по основным профессиональным образовательным программам высшего образования - программам магистратуры в Российском государственном социальном университете.

РАЗДЕЛ 5. УСЛОВИЯ РЕАЛИЗАЦИИ ДИСЦИПЛИНЫ (МОДУЛЯ)

5.1. Перечень основной и дополнительной учебной литературы для освоения дисциплины «Типографика»

5.1.1. Основная литература

1. Безрукова, Е. А. Шрифты: шрифтовая графика: учебное пособие для вузов / Е. А. Безрукова, Г. Ю. Мхитарян; под научной редакцией Г. С. Елисеенкова. — 2-е изд. — Москва: Издательство Юрайт, 2022. — 116 с. — (Высшее образование). — ISBN 978-5-534-11142-2. — URL : <https://urait.ru/bcode/495499>

2. Графический дизайн. Современные концепции: учебное пособие для вузов / Е. Э. Павловская [и др.]; ответственный редактор Е. Э. Павловская. — 2-е изд., перераб. и доп. — Москва: Издательство Юрайт, 2022. — 119 с. — (Высшее образование). — ISBN 978-5-534-11169-9. — URL : <https://urait.ru/bcode/493343>

5.1.2. Дополнительная литература

1. Алексеев, А. Г. Дизайн-проектирование : учебное пособие для среднего профессионального образования / А. Г. Алексеев. — 2-е изд. — Москва : Издательство Юрайт, 2021. — 90 с. — (Профессиональное образование). — ISBN 978-5-534-11134-7. — Текст : электронный // ЭБС Юрайт [сайт]. — URL: <https://urait.ru/bcode/475881> (дата обращения: 20.06.2021).

5.2 Перечень ресурсов информационно-коммуникационной сети «Интернет», необходимых для освоения дисциплины «Типографика»

№ №	Название электронного ресурса	Описание электронного ресурса	Используемый для работы адрес
1.	ЭБС «Университетская библиотека онлайн»	Электронная библиотека, обеспечивающая доступ высших и средних учебных заведений, публичных библиотек и корпоративных пользователей к наиболее востребованным материалам по всем	http://biblioclub.ru/

		отраслям знаний от ведущих российских издательств	
2.	Научная электронная библиотека eLIBRARY.ru	Крупнейший российский информационно-аналитический портал в области науки, технологии, медицины и образования, содержащий рефераты и полные тексты более 34 млн научных публикаций и патентов	http://elibrary.ru/
3.	Образовательная платформа Юрайт	Электронно-библиотечная система для ВУЗов, ССУЗов, обеспечивающая доступ к учебникам, учебной и методической литературе по различным дисциплинам.	https://urait.ru/
4.	База данных "EastView"	Полнотекстовая база данных периодических изданий	https://dlib.eastview.com
5.	Электронная библиотека "Grebennikon"	Библиотека предоставляет доступ более чем к 30 журналам, выпускаемых Издательским домом "Гребенников".	https://grebennikon.ru/

5.3 Методические указания для обучающихся по освоению дисциплины «Типографика»

Освоение обучающимся дисциплины «Типографика» предполагает изучение материалов дисциплины «Типографика» на аудиторных занятиях и в ходе самостоятельной работы. Аудиторные занятия проходят в форме лекций, семинаров и практических занятий. Самостоятельная работа включает разнообразный комплекс видов и форм работы обучающихся.

Для успешного освоения дисциплины «Типографика» и достижения поставленных целей необходимо внимательно ознакомиться с рабочей программой дисциплины «Типографика», доступной в электронной информационно-образовательной среде РГСУ.

Следует обратить внимание на списки основной и дополнительной литературы, на предлагаемые преподавателем ресурсы информационно-телекоммуникационной сети Интернет. Эта информация необходима для самостоятельной работы обучающегося.

При подготовке к аудиторным занятиям необходимо помнить особенности каждой формы его проведения.

Подготовка к учебному занятию лекционного типа заключается в следующем.

С целью обеспечения успешного обучения обучающийся должен готовиться к лекции, поскольку она является важнейшей формой организации учебного процесса, поскольку:

- знакомит с новым учебным материалом;
- разъясняет учебные элементы, трудные для понимания;
- систематизирует учебный материал;
- ориентирует в учебном процессе.

С этой целью:

- внимательно прочитайте материал предыдущей лекции;
- ознакомьтесь с учебным материалом по учебнику и учебным пособиям с темой прочитанной лекции;
- внесите дополнения к полученным ранее знаниям по теме лекции на полях лекционной тетради;
- запишите возможные вопросы, которые вы зададите лектору на лекции по материалу изученной лекции;
- постарайтесь уяснить место изучаемой темы в своей подготовке;
- узнайте тему предстоящей лекции (по тематическому плану, по информации лектора) и запишите информацию, которой вы владеете по данному вопросу.

Подготовка к занятию семинарского типа

При подготовке и работе во время проведения лабораторных работ и занятий семинарского типа следует обратить внимание на следующие моменты: на процесс

предварительной подготовки, на работу во время занятия, обработку полученных результатов, исправление полученных замечаний.

Предварительная подготовка к учебному занятию семинарского типа заключается в изучении теоретического материала в отведенное для самостоятельной работы время, ознакомление с инструктивными материалами с целью осознания задач лабораторной работы/практического занятия, техники безопасности при работе с приборами, веществами.

Работа во время проведения учебного занятия семинарского типа включает:

– консультирование студентов преподавателями и вспомогательным персоналом с целью предоставления исчерпывающей информации, необходимой для самостоятельного выполнения предложенных преподавателем задач, ознакомление с правилами техники безопасности при работе в лаборатории;

– самостоятельное выполнение заданий согласно обозначенной учебной программой тематики.

Обработка, обобщение полученных результатов лабораторной работы проводится обучающимися самостоятельно или под руководством преподавателя (в зависимости от степени сложности поставленных задач). В результате оформляется индивидуальный отчет. Подготовленная к сдаче на контроль и оценку работа сдается преподавателю. Форма отчетности может быть письменная, устная или две одновременно. Главным результатом в данном случае служит получение положительной оценки по каждой лабораторной работе/практическому занятию. Это является необходимым условием при проведении рубежного контроля и допуска к зачету/дифференцированному зачету/экзамену. При получении неудовлетворительных результатов обучающийся имеет право в дополнительное время пересдать преподавателю работу до проведения промежуточной аттестации.

Самостоятельная работа.

Для более углубленного изучения темы задания для самостоятельной работы рекомендуется выполнять параллельно с изучением данной темы. При выполнении заданий по возможности используйте наглядное представление материала. Более подробная информация о самостоятельной работе представлена в разделах «Учебно-методическое обеспечение самостоятельной работы по дисциплине (модулю)», «Методические указания к самостоятельной работе по дисциплине (модулю)».

5.4 Информационно-технологическое обеспечение образовательного процесса по дисциплины «Типографика»

5.4.1. Средства информационных технологий

1. Персональные компьютеры;
2. Средства доступа в Интернет;
3. Проектор.

5.4.2. Программное обеспечение

1. Операционная система: AstraLinux SE или Windows 7
2. Пакет офисных программ: LibreOffice или Microsoft Office Professional Plus 2007 Russian Academic
3. Справочная система Консультант+
4. Okular или AcrobatReader DC
5. Ark или 7-zip
6. SKY DNS
7. True Conf (client)

5.4.3. Информационные справочные системы и профессиональные базы данных

№ №	Название электронного ресурса	Описание электронного ресурса	Используемый для работы адрес
----------------	--	--------------------------------------	--

1.	ЭБС «Университетская библиотека онлайн»	Электронная библиотека, обеспечивающая доступ высших и средних учебных заведений, публичных библиотек и корпоративных пользователей к наиболее востребованным материалам по всем отраслям знаний от ведущих российских издательств	http://biblioclub.ru/
2.	Научная электронная библиотека eLIBRARY.ru	Крупнейший российский информационно-аналитический портал в области науки, технологии, медицины и образования, содержащий рефераты и полные тексты более 34 млн научных публикаций и патентов	http://elibrary.ru/
3.	Образовательная платформа Юрайт	Электронно-библиотечная система для ВУЗов, ССУЗов, обеспечивающая доступ к учебникам, учебной и методической литературе по различным дисциплинам.	https://urait.ru/
4.	База данных "EastView"	Полнотекстовая база данных периодических изданий	https://dlib.eastview.com
5.	Электронная библиотека "Grebennikon"	Библиотека предоставляет доступ более чем к 30 журналам, выпускаемых Издательским домом "Гребенников".	https://grebennikon.ru/

5.5 Материально-техническое обеспечение образовательного процесса по дисциплине «Типографика»

Для изучения дисциплины «Типографика» в рамках реализации основной профессиональной образовательной программы высшего образования – программы магистратуры по направлению подготовки 54.04.01 Дизайниспользуются:

Учебная аудитория для занятий лекционного типа оснащена специализированной мебелью (стол для преподавателя, парты, стулья, доска); техническими средствами обучения (видеопроjectionное оборудование, средства звуковоспроизведения, экран и имеющие выход в сеть Интернет), а также демонстрационными материалами.

Учебная аудитория для занятий семинарского типа: оснащена специализированной мебелью: стол для преподавателя, парты, стулья, доска; техническими средствами обучения: компьютеры с программным обеспечением и имеющие выход в сеть Интернет, видеопроjectionное оборудование, средства звуковоспроизведения, экран; специальным оборудованием: софиты для освещения, натюрмортный фонд овощи, фрукты, гипсовые головы, гипсовые плиты и др.), драпировки, скелет человека.

Помещения для самостоятельной работы обучающихся: оснащены специализированной мебелью: столы, стулья, мольберты, доска; техническими средствами обучения: компьютеры с программным обеспечением, имеющие выход в сеть Интернет и доступ в электронно-информационную среду университета.

5.6 Образовательные технологии

При реализации дисциплины «Типографика» применяются различные образовательные технологии, в том числе технологии электронного обучения.

Освоение дисциплины «Типографика» предусматривает использование в учебном процессе активных и интерактивных форм проведения учебных занятий в форме творческие задания в сочетании с внеаудиторной работой с целью формирования и развития **профессиональных** навыков обучающихся.

При освоении дисциплины «Типографика» предусмотрено применением электронного обучения.

Учебные часы дисциплины «Типографика» предусматривают классическую контактную работу преподавателя с обучающимся в аудитории и контактную работу посредством электронной информационно-образовательной среды в синхронном и асинхронном режиме (вне аудитории) посредством применения возможностей компьютерных технологий (электронная почта, электронный учебник, тестирование, вебинар, видеофильм, презентация, форум и др.).

В рамках дисциплины «Типографика» предусмотрены встречи с руководителями и работниками организаций, деятельность которых связана с дизайном среды реализуемой основной профессиональной образовательной программы высшего образования – программы магистратуры.

ЛИСТ РЕГИСТРАЦИИ ИЗМЕНЕНИЙ

№ п/п	Содержание изменения	Реквизиты документа об утверждении изменения	Дата введения изменения
1.	Утверждена и введена в действие решением Ученого совета факультета на основании Федерального государственного образовательного стандарта высшего образования по направлению подготовки 54.04.01 Дизайн (магистратура), утвержденным приказом Министерства образования и науки Российской Федерации от 13.08.2020г № 1004	Протокол заседания Ученого совета факультета № 9 от «28» апреля 2022 года	__-__-____
2.		Протокол заседания Ученого совета факультета № ____ от «__» ____ 20__ года	__-__-____
3.		Протокол заседания Ученого совета факультета № ____ от «__» ____ 20__ года	__-__-____
4.		Протокол заседания Ученого совета факультета № ____ от «__» ____ 20__ года	__-__-____