



Министерство науки и высшего образования Российской Федерации
ФЕДЕРАЛЬНОЕ ГОСУДАРСТВЕННОЕ БЮДЖЕТНОЕ ОБРАЗОВАТЕЛЬНОЕ
УЧРЕЖДЕНИЕ
ВЫСШЕГО ОБРАЗОВАНИЯ
«РОССИЙСКИЙ ГОСУДАРСТВЕННЫЙ
СОЦИАЛЬНЫЙ УНИВЕРСИТЕТ»

«УТВЕРЖДАЮ»
Декан Юридического факультета

Левшиц Д.Ю.
«27» апреля 2022 г.

**РАБОЧАЯ ПРОГРАММА ДИСЦИПЛИНЫ (модуля)
КРИМИНАЛИСТИКА (модуля)**

**Наименование образовательной программы
Юриспруденция**

**Направление подготовки
40.03.01 - Юриспруденция**

**Направленность (профиль)
Гражданско-правовая**

**ОБРАЗОВАТЕЛЬНАЯ ПРОГРАММА ВЫСШЕГО ОБРАЗОВАНИЯ
ПРОГРАММА бакалавриата**

**Уровень профессионального образования
Высшее образование - бакалавриат**

**Форма обучения
Очная, очно-заочная**

Москва 2022 г.

Рабочая программа учебной дисциплины (модуля) «Криминалистика» разработана на основании федерального государственного образовательного стандарта высшего образования по направлению подготовки 40.03.01 «Юриспруденция» (уровень бакалавриата), утвержденного приказом Министерства образования и науки Российской Федерации от 13.08.2020 № 1011, учебного плана по основной профессиональной образовательная программе высшего образования «Юриспруденция».

Рабочая программа учебной дисциплины(модуля) разработана рабочей группой в составе:
д. ю.н., проф. Никодимов И.Ю.

Руководитель основной
профессиональной образовательной программы
к.ю.н., доцент



Е.В. Батеева

(подпись)

Рабочая программа дисциплины (модуля)
обсуждена и утверждена на Ученом совете
факультета.

Протокол № 8 от «27» апреля 2022 г.

Декан юридического факультета
к.ю.н., профессор



Д.Ю. Левшиц

Рабочая программа учебной дисциплины (модуля) рекомендована к утверждению представителями организаций-работодателей:

Адвокат Московской

коллегии адвокатов «Система права»
Заместитель директора
НИИ ФСИН России



П.В. Шевчук

д.ю.н.



Н.В. Румянцев


Рабочая программа учебной дисциплины (модуля) рецензирована и рекомендована к утверждению:

Адвокат Западной коллегии адвокатов



Тупиков В.Н.

Начальник кафедры уголовного процесса
Московского университета МВД России



д.ю.н., профессор, полковник полиции

О.В. Химичева

Согласовано
Научная библиотека, директор



И.Г. Маляр

СОДЕРЖАНИЕ

РАЗДЕЛ 1. ПАСПОРТ РАБОЧЕЙ ПРОГРАММЫ ДИСЦИПЛИНЫ (МОДУЛЯ)	Error! Bookmark not defined.
1.1 Цель и задачи дисциплины (модуля)	Error! Bookmark not defined.
1.2. Место дисциплины (модуля) в структуре основной профессиональной образовательной программы высшего образования - программы бакалавриата	Error! Bookmark not defined.
1.3 Планируемые результаты обучения по дисциплине (модулю) в рамках планируемых результатов освоения основной профессиональной образовательной программы высшего образования – программы бакалавриата соотнесенные с установленными индикаторами достижения компетенций	Error! Bookmark not defined.
РАЗДЕЛ 2. СТРУКТУРА И СОДЕРЖАНИЕ ДИСЦИПЛИНЫ (МОДУЛЯ)	Error! Bookmark not defined.
2.1 Объем дисциплины (модуля), включая контактную работу обучающегося с педагогическими работниками и самостоятельную работу обучающегося	Error! Bookmark not defined.
2.2. Учебно-тематический план дисциплины (модуля)	Error! Bookmark not defined.
РАЗДЕЛ 3. УЧЕБНО-МЕТОДИЧЕСКОЕ ОБЕСПЕЧЕНИЕ САМОСТОЯТЕЛЬНОЙ РАБОТЫ ОБУЧАЮЩИХСЯ ПО ДИСЦИПЛИНЕ (МОДУЛЮ)	Error! Bookmark not defined.
3.1. Виды самостоятельной работы обучающихся по дисциплине (модулю)	Error! Bookmark not defined.
3.2 Методические указания к самостоятельной работе по дисциплине (модулю)	Error! Bookmark not defined.
РАЗДЕЛ 4. ФОНД ОЦЕНОЧНЫХ СРЕДСТВ ДЛЯ ПРОВЕДЕНИЯ ПРОМЕЖУТОЧНОЙ АТТЕСТАЦИИ ОБУЧАЮЩИХСЯ ПО ДИСЦИПЛИНЕ (МОДУЛЮ)	Error! Bookmark not defined.
4.1. Форма промежуточной аттестации обучающегося по дисциплине (модулю)	Error! Bookmark not defined.
4.2. Перечень компетенций с указанием этапов их формирования в процессе освоения образовательной программы	Error! Bookmark not defined.
4.3. Описание показателей и критериев оценивания компетенций на различных этапах их формирования, описание шкал оценивания	Error! Bookmark not defined.
4.4. Типовые контрольные задания или иные материалы, необходимые для оценки знаний, умений, навыков и (или) опыта деятельности, характеризующих этапы формирования компетенций в процессе освоения образовательной программы	Error! Bookmark not defined.
4.5. Методические материалы, определяющие процедуры оценивания знаний, умений, навыков и (или) опыта деятельности, характеризующих этапы формирования компетенций	Error! Bookmark not defined.
РАЗДЕЛ 5. УСЛОВИЯ РЕАЛИЗАЦИИ ДИСЦИПЛИНЫ (МОДУЛЯ)	Error! Bookmark not defined.
5.1. Перечень основной и дополнительной учебной литературы для освоения дисциплины (модуля)	Error! Bookmark not defined.
5.2 Перечень ресурсов информационно-коммуникационной сети «Интернет», необходимых для освоения дисциплины (модуля)	Error! Bookmark not defined.
5.3 Методические указания для обучающихся по освоению дисциплины (модуля)	Error! Bookmark not defined.
5.4 Информационно-технологическое обеспечение образовательного процесса дисциплины (модуля)	Error! Bookmark not defined.
5.5 Материально-техническое обеспечение образовательного процесса по дисциплине (модулю)	Error! Bookmark not defined.
5.6 Образовательные технологии	Error! Bookmark not defined.
ЛИСТ РЕГИСТРАЦИИ ИЗМЕНЕНИЙ	Error! Bookmark not defined.

РАЗДЕЛ 1. ПАСПОРТ РАБОЧЕЙ ПРОГРАММЫ ДИСЦИПЛИНЫ (МОДУЛЯ)

1.1. Цель и задачи учебной дисциплины

Цель учебной дисциплины «Криминалистика» состоит в формировании и развитии у студентов знаний о криминалистике как науке, обеспечивающей процесс полного и своевременного раскрытия и расследования преступлений, основанный на защите прав и свобод человека и гражданина в качестве приоритетного направления уголовной политики государства на современном этапе и инициативный подход к решению задач борьбы с преступностью.

Задачи изучения дисциплины:

- изучение и практическое понимание основных понятий криминалистики;
- развитие научных представлений и формирование у студентов профессионального мышления и ориентации на последующую самостоятельную научную, учебную и другие формы практической деятельности;
- подготовка студентам к основным видам профессиональной деятельности юриста – нормотворческой, правоприменительной, правоохранительной, экспертно-консультационной, педагогической;
- формирование и развитие у студентов способностей принимать решения и совершать юридические действия в точном соответствии с законом;
- развитие у студентов способностей в практической деятельности выявлять, пресекать, раскрывать и расследовать преступления и иные правонарушения.

1.2. Место учебной дисциплины в структуре основной профессиональной образовательной программы.

Учебная дисциплина «Криминалистика» реализуется в базовой части основной профессиональной образовательной программы «Юриспруденция» по направлению подготовки 40.03.01 - Юриспруденция (уровень бакалавриата) очной, очно-заочной форм обучения.

Изучение учебной дисциплины «Криминалистика» базируется на знаниях и умениях, полученных обучающимися ранее в ходе освоения программного материала ряда учебных дисциплин: «Теория государства и права», «Конституционное право», «Правоохранительные органы», «Уголовный процесс».

Изучение учебной дисциплины «Криминалистика» является базовым для последующего освоения программного материала учебных дисциплин «Судебная медицина и психиатрия», «Процессуальное и криминалистическое обеспечение расследования преступлений», «Нотариат РФ», «Наследственное право».

1.3 Планируемые результаты обучения по дисциплине (модулю) в рамках планируемых результатов освоения основной профессиональной образовательной программы высшего образования – программы бакалавриата соотнесенные с установленными индикаторами достижения компетенций

Процесс освоения дисциплины (модуля) направлен на формирование у обучающихся следующих **общепрофессиональных** и **профессиональных** компетенций: ОПК-3; ОПК-7 в

соответствии с основной профессиональной образовательной программой **Юриспруденции** по направлению подготовки **40.03.01**.

В результате освоения учебной дисциплины (модуля) обучающийся должен демонстрировать следующие результаты:

Категория компетенций	Код компетенции	Формулировка компетенции	Код и наименование индикатора достижения компетенции	Результаты обучения
Юридическая экспертиза	ОПК-3	Способен участвовать в экспертной юридической деятельности в рамках поставленной задачи	<p>ОПК-3.1. Обладает знаниями содержания экспертной юридической деятельности.</p> <p>ОПК-3.2. Умеет применять способы и методы, используемые при осуществлении правовой экспертизы.</p> <p>ОПК-3.3. Владеет навыками проведения юридической экспертизы и оформления экспертных документов</p>	<p><i>Знать:</i> понятие и виды экспертной юридической деятельности, понятие и этапы юридической экспертизы и их содержание</p> <p><i>Уметь:</i> определять вид необходимой экспертизы при решении конкретной юридической задачи; выявлять объекты экспертизы в проектах нормативных правовых актов</p> <p><i>Владеть:</i> навыками выполнения поставленных задач в сфере юридической экспертизы; навыками выполнения поставленных в рамках экспертизы правовых актов задач</p>
Профессиональная этика	ОПК-7	Способен соблюдать принципы этики юриста, в том числе в части антикоррупционных стандартов поведения	<p>ОПК-7.1. Обладает знаниями принципов этики юриста, положений кодексов этики для конкретных специалистов.</p> <p>ОПК-7.2. Владеет методикой применения мер профилактики коррупционного и иного противоправного поведения.</p>	<p><i>Знать:</i> принципы законности, беспристрастности и справедливости, уважения чести и достоинства, прав и свобод человека и гражданина; правила правовой культуры и значение актуальных правовых знаний в профессиональной деятельности</p> <p><i>Уметь:</i></p>

			ОПК-7.3. Принимает конкретные меры по выявлению и разрешению конфликта интересов в коллективе, соблюдении антикоррупционных стандартов поведения.	руководствоваться принципами законности, беспристрастности и справедливости, уважения чести и достоинства, прав и свобод человека и гражданина в профессиональной деятельности юриста; поддерживать личную и правовую культуру на достойном уровне <i>Владеть:</i> навыками честного и добросовестного исполнения профессиональных обязанностей; навыками профессионального самообразования и личностного роста
--	--	--	---	--

РАЗДЕЛ 2. СТРУКТУРА И СОДЕРЖАНИЕ ДИСЦИПЛИНЫ (МОДУЛЯ)

2.1. Объем дисциплины (модуля), включая контактную работу обучающегося с педагогическими работниками и самостоятельную работу обучающегося

Общая трудоемкость дисциплины (модуля) составляет 3 зачетных единицы.

Очная форма обучения

Вид учебной работы	Всего часов	Семестры			
		5			
Контактная работа обучающихся с педагогическими работниками	54	54			
Учебные занятия лекционного типа	12	12			
<i>из них: в форме практической подготовки</i>					
Практические занятия	18	18			
<i>из них: в форме практической подготовки</i>					
Лабораторные занятия					
<i>из них: в форме практической подготовки</i>					
Иная контактная работа	24	24			
<i>из них: в форме практической подготовки</i>					
Самостоятельная работа обучающихся	45	45			
Контроль промежуточной аттестации	9	9			
Форма промежуточной аттестации		Диф. зачет			
ОБЪЕМ ДИСЦИПЛИНЫ (МОДУЛЯ) В ЧАСАХ	108	108			

Очно-заочная форма обучения

Вид учебной работы	Всего часов	Семестры			
		6			
Контактная работа обучающихся с педагогическими работниками	36	36			
Учебные занятия лекционного типа	6	6			
<i>из них: в форме практической подготовки</i>					
Практические занятия	12	12			
<i>из них: в форме практической подготовки</i>					
Лабораторные занятия					
<i>из них: в форме практической подготовки</i>					
Иная контактная работа	18	18			
<i>из них: в форме практической подготовки</i>					
Самостоятельная работа обучающихся	63	63			
Контроль промежуточной аттестации	9	9			
Форма промежуточной аттестации		Диф. зачет			
ОБЪЕМ ДИСЦИПЛИНЫ (МОДУЛЯ) В ЧАСАХ	108	108			

2.2. Учебно-тематический план дисциплины (модуля)

Очной формы обучения

Раздел, тема	Виды учебной работы, академических часов										
	Всего	Самостоятельная работа	Контактная работа обучающихся с педагогическими работниками								
			Всего	Лекционные занятия	<i>из них: в форме практической подготовки</i>	Семинарские/практические занятия	<i>из них: в форме практической подготовки</i>	Лабораторные занятия	<i>из них: в форме практической подготовки</i>	Иная контактная работа	<i>из них: в форме практической подготовки</i>
Семестр 5											
Раздел 1. Методология и система криминалистики.	33	15	18	4		6				8	
Раздел 2. Общие положения криминалистической техники	33	15	18	4		6				8	
Раздел 3. Тактика обыска, выемки и освидетельствования.	33	15	18	4		6				8	
Контроль промежуточной аттестации (час)	9										
Общий объем, часов	108	45	54	12		18				24	

Очно-заочной формы обучения

Раздел, тема	Виды учебной работы, академических часов									
	Всего	Самостоятельная работа	Контактная работа обучающихся с педагогическими работниками							
			Всего	Лекционные занятия	из них: в форме практической подготовки	Семинарские/практические занятия	из них: в форме практической подготовки	Лабораторные занятия	из них: в форме практической подготовки	Иная контактная работа
Семестр 6										
Раздел 1. Методология и система криминалистики.	33	21	12	2		4				6
Раздел 2. Общие положения криминалистической техники	33	21	12	2		4				6
Раздел 3. Тактика обыска, выемки и освидетельствования.	33	21	12	2		4				6
Контроль промежуточной аттестации (час)	9									
Общий объем, часов	108	63	36	6		12				18

РАЗДЕЛ 3. УЧЕБНО-МЕТОДИЧЕСКОЕ ОБЕСПЕЧЕНИЕ САМОСТОЯТЕЛЬНОЙ РАБОТЫ ОБУЧАЮЩИХСЯ ПО ДИСЦИПЛИНЕ (МОДУЛЮ)

3.1. Виды самостоятельной работы обучающихся по дисциплине (модулю)

Очной формы обучения

Раздел, тема	Всего	Виды самостоятельной работы обучающихся				
		Академическая активность, час	Форма академической активности	Выполнение практ. заданий, час	Форма практического задания	Рубежный текущий контроль, час
Семестр 5						

Раздел 1. Методология и система криминалистики.	15	7	Подготовка к лекционным и практическим занятиям, самостоятельное изучение раздела в ЭИОС	6	реферат	2	Компьютерное тестирование или иная форма рубежного контроля по усмотрению преподавателя
Раздел 2. Общие положения криминалистической техники	15	7	Подготовка к лекционным и практическим занятиям, самостоятельное изучение раздела в ЭИОС	6	реферат	2	Компьютерное тестирование или иная форма рубежного контроля по усмотрению преподавателя
Раздел 3. Тактика обыска, выемки и освидетельствования.	15	7	Подготовка к лекционным и практическим занятиям, самостоятельное изучение раздела в ЭИОС	6	реферат	2	Компьютерное тестирование или иная форма рубежного контроля по усмотрению преподавателя
Общий объем по модулю/семестру, часов,	45	21		18		6	
Общий объем по дисциплине (модулю), часов	45						

Очно-заочной формы обучения

Раздел, тема	Всего	Виды самостоятельной работы обучающихся					
		Академическая активность, час	Форма академической активности	Выполнение практ. заданий, час	Форма практического задания	Рубежный текущий контроль, час	Форма рубежного текущего контроля
Семестр 6							
Раздел 1. Методология и система криминалистики.	21	10	Подготовка к лекционным и практическим занятиям, самостоятельное изучение раздела в ЭИОС	9	реферат	2	Компьютерное тестирование или иная форма рубежного контроля по усмотрению преподавателя
Раздел 2. Общие положения криминалистической техники	21	10	Подготовка к лекционным и практическим занятиям, самостоятельное изучение раздела в ЭИОС	9	реферат	2	Компьютерное тестирование или иная форма рубежного контроля по усмотрению преподавателя
Раздел 3. Тактика обыска, выемки и освидетельствования.	21	10	Подготовка к лекционным и практическим занятиям, самостоятельное изучение раздела в ЭИОС	9	реферат	2	Компьютерное тестирование или иная форма рубежного контроля по усмотрению преподавателя

Общий объем по модулю/семестру, часов,	63	30		27		6	
Общий объем по дисциплине (модулю), часов	63						

3.2. Методические указания к самостоятельной работе по дисциплине (модулю)

Раздел 1. Методология и система криминалистики.

Цель: усвоение студентами основных положений методологии криминалистики; углубить и закрепить знания общих положений криминалистической техники; закрепление теоретических знаний и получение практических навыков тактики производства следственных действий; углубление и закрепление знаний студентов по современным проблемам криминалистической методики.

Перечень изучаемых элементов содержания:

Развитие теоретических представлений о предмете криминалистической науки и ее системе. Общие, специальные и конкретные задачи криминалистики. Наука, право и практика как источники развития криминалистики. Законы развития криминалистики. Методы криминалистики. Место криминалистики в системе смежных с нею наук. Элементы общей теории криминалистики. Функции общей теории криминалистики. Частные криминалистические теории. Понятие, система и задачи криминалистической техники. Классификация технических средств криминалистики. Основные положения теории криминалистической идентификации. Криминалистическая тактика в системе научного знания. Тактика следственного действия. Понятие, структура и задачи методики расследования отдельных видов преступлений. Общий метод расследования преступлений. Принципы формирования частных криминалистических методик.

Тема 1.1. Криминалистика как область научного знания

Вопросы для самоподготовки:

1. Предмет и система криминалистики.
2. История создания и развития науки криминалистики.
3. Элементы общей теории криминалистики.
4. Понятие и научные основы криминалистической идентификации.
5. Понятие и задачи криминалистической диагностики.
6. Теория криминалистического прогнозирования.

Тема 1.2. Общие положения криминалистической техники

Вопросы для самоподготовки:

1. Понятие, система и задачи криминалистической техники как раздела криминалистики.
2. Комплекты технико-криминалистических средств.
3. Общая характеристика форм, методов и средств фиксации доказательственной информации.
4. Вербальная и графическая формы фиксации доказательственной информации.

Тема 1.3. Общие положения криминалистической тактики

Вопросы для самоподготовки:

1. Основные понятия криминалистической тактики.
2. Криминалистическая тактика в системе научного знания.
3. Криминалистическая тактика и борьба с преступностью.
4. Предмет криминалистической тактики.
5. Тактика процессуального действия.

Тема 1.4. Общие положения криминалистической методики

Вопросы для самоподготовки:

1. Понятие криминалистической методики.
2. Принципы и исходные положения формирования частных криминалистических методик.
3. Структура и содержание частных криминалистических методик.

ПРАКТИЧЕСКОЕ ЗАДАНИЕ К РАЗДЕЛУ 1

Форма практического задания: реферат.

Примерные темы рефератов:

1. Р. С. Белкин – создатель общей теории криминалистики
2. Место криминалистики в системе научного знания
3. Система криминалистики
4. Всеобщий метод криминалистической науки.
5. Структура общей теории криминалистики.
6. Криминалистическое учение о закономерностях возникновения информации о преступлении и преступнике.
7. Частная криминалистическая теория о навыках и привычках человека.
8. Функции общей теории криминалистики.
9. Криминалистические учения о закономерностях
10. Понятие, система и задачи криминалистической техники.
11. Классификация технических средств криминалистики.
12. Основные положения теории криминалистической идентификации.
13. Субъекты применения криминалистической техники.
14. Техничко-криминалистические средства и методы, применяемые при собирании вещественных доказательств.
15. Методы и средства предварительного и экспертного исследования вещественных доказательств.
16. Система общеэкспертных методов.
17. Предметная и наглядно-образная формы фиксации доказательственной информации.
18. Система научных положений криминалистической тактики.
19. Структура тактики следственного действия.
20. Планирование расследования преступления: каким ему быть?
21. Криминалистические версии и планирование расследования.
22. Условия планирования расследования.
23. Особенности планирования расследования в составе следственной группы.
24. Розыскная деятельность следователя.
25. Организация и производство розыска.
26. Вопрос взаимодействия участников предварительного расследования.
27. Следственная ситуация и тактические комбинации.
28. Теория общего метода расследования преступлений.
29. Понятие, структура и задачи криминалистической методики.
30. Изобразить схематически структуру общего метода расследования и структуру частных криминалистических методик.
31. Принципы формирования частных криминалистических методик.
32. Понятие и структура частной криминалистической методики.
33. Правила адаптации частных методик расследования.

РУБЕЖНЫЙ КОНТРОЛЬ К РАЗДЕЛУ 1

Форма рубежного контроля – компьютерное тестирование.

Раздел 2. Общие положения криминалистической техники

Цель: приобретение умений и практических навыков применения различных методов, способов и приемов судебно-оперативной фотографии; закрепить теоретические знания и получить практические навыки исследование оружия, боеприпасов, взрывчатых веществ, взрывных устройств и следов их применения; закрепление студентами знаний о следах человека; закрепление

теоретических знаний и получение практических навыков работы с информационно-поисковыми системами «Клеймо», «Ружьё», «Патрон».

Перечень изучаемых элементов содержания:

Виды криминалистической фотографии. Методы, способы и приемы судебно-оперативной фотографии. Операторские приемы видеозаписи. Общие положения трасологии. Система трасологии. Классификация следов в криминалистике. Работа со следами человека. Следы орудий взлома, инструментов. Следы-предметы. Понятие судебной баллистики. Объекты судебной баллистики. Классификация огнестрельного оружия. Криминалистическое исследование патронов. Криминалистическое исследование следов выстрела. Понятие, задачи и значение криминалистической регистрации. Виды учетов и их значение в раскрытии преступлений. Автоматизированные информационно-поисковые системы.

Тема 2.1. Криминалистическая фотография и аудиозапись

Вопросы для самоподготовки:

1. Виды криминалистической фотографии.
2. Фотографические средства, используемые в следственной и экспертной практике.
3. Методы запечатлевающей фотографии, используемые в следственной практике.

Тема 2.2. Основы трасологии.

Вопросы для самоподготовки:

1. Общие положения трасологии.
2. Система трасологии. Классификация следов в криминалистике.

Тема 2.3. Криминалистическое исследование оружия, боеприпасов, взрывчатых веществ, взрывных устройств и следов их применения

Вопросы для самоподготовки:

1. Понятие и значение судебной баллистики.
2. Классификация стрелкового огнестрельного оружия.
3. Основные и дополнительные следы применения стрелкового огнестрельного оружия.
4. Устройство патронов к нарезному и гладкоствольному стрелковому оружию. Назначение судебно-баллистической экспертизы.
5. Классификация взрывчатых веществ и взрывных устройств.
6. Следы их применения.
7. Назначение взрывотехнической экспертизы.
8. Классификация холодного оружия.
9. Следы применения холодного оружия.

Тема 2.4. Криминалистическая регистрация

Вопросы для самоподготовки:

1. Проблемы информационного обеспечения раскрытия преступлений.
 2. Понятие, содержание и правовые основы криминалистической регистрации.
 3. Способы криминалистической регистрации.
 4. Особенности объектов разных учётов.
- 3.

ПРАКТИЧЕСКОЕ ЗАДАНИЕ К РАЗДЕЛУ 2

Форма практического задания: реферат.

Примерные темы рефератов к разделу 2:

1. Понятие криминалистической фотографии, её значение в следственной и экспертной практике.
2. Современная видеотехника.
3. Применение видеозаписи при производстве следственных действий
4. Цифровая фотография в криминалистике.
5. Методы судебно-следственной фотографии.

6. Частные приёмы фотографирования.
7. Судебно-экспертная фотография.
8. Процессуальное оформление применения криминалистической фотографии.
9. Видеозапись как средство фиксации криминалистической информации.
10. Современная видеотехника, используемая в следственной практике.
11. Классификация следов в криминалистике.
12. Идентификация по следу пальца человека.
13. Становление термина «судебная баллистика» в истории криминалистики.
14. Баллистика на службе следствия.
15. Криминалистическое исследование боеприпасов к огнестрельному оружию.
16. Идентификация оружия по стреляной гильзе.
17. Криминалистическое исследование следов выстрела.
18. Общие положения трасологии.
19. Система трасологии.
20. Следы человека.
21. Организация и использование оперативно-справочных учётов в раскрытии и расследовании преступлений.
22. Виды криминалистических учётов.
23. Оперативно-справочные учёты.
24. Справочно-вспомогательные учёты.
25. Учёт стреляных пуль, гильз и боеприпасов со следами оружия.
26. Правила работы с автоматизированными информационно-поисковыми системы.
27. Особенности объектов различных видов учётов.
28. Становление термина «судебная баллистика» в истории криминалистики.
29. Баллистика на службе следствия.
30. Криминалистическое исследование боеприпасов к огнестрельному оружию.
31. Идентификация оружия по стреляной гильзе.
32. Криминалистическое исследование следов выстрела.
33. Общие положения трасологии.
34. Система трасологии.
35. Следы человека.
36. Организация и использование оперативно-справочных учётов в раскрытии и расследовании преступлений.
37. Виды криминалистических учётов.
38. Оперативно-справочные учёты.
39. Справочно-вспомогательные учёты.
40. Учёт стреляных пуль, гильз и боеприпасов со следами оружия.
41. Правила работы с автоматизированными информационно-поисковыми системы.
42. Особенности объектов различных видов учётов.

РУБЕЖНЫЙ КОНТРОЛЬ К РАЗДЕЛУ 2

Форма рубежного контроля – компьютерное тестирование.

Раздел 3. Тактика обыска, выемки и освидетельствования.

Цель: углубить и закрепить знания по данной теме путем обсуждения и освещения актуальных вопросов тактики следственного осмотра; усвоить теоретические знания по тактике производства допроса и очной ставки; закрепление знаний по тактике следственного эксперимента и осуществления проверки показаний на месте; закрепление знаний по тактике предъявления для опознания живых лиц.

Перечень изучаемых элементов содержания:

Современные проблемы тактики следственного осмотра. Тактика подготовительного, рабочего и заключительного этапов осмотра места происшествия. Особенности тактики осмотра местности и помещения. Определить виды объектов, подлежащих отысканию и изъятию в ходе обыска.

Представить классификацию видов обыска. Раскрыть этапы производства обыска. Особенности обыска местности. Собственные тактические рекомендации по производству выемки в помещении банковского учреждения. Общие положения тактики допроса. Тактика допроса свидетеля, потерпевшего. Особенности тактики очной ставки с участием несовершеннолетнего. Понятие, виды и значение следственного эксперимента. Тактические условия проведения следственного эксперимента. Тактика проверки показаний на месте. Понятие, виды и значение предъявления для опознания. Общие положения тактики предъявления для опознания. Общие положения тактики предъявления для опознания предметов.

Тема 3.1. Тактика следственного осмотра и освидетельствования

Вопросы для самоподготовки:

1. Сущность и виды следственного осмотра.
2. Осмотр места происшествия.
3. Этапы осмотра места происшествия.
4. Версии при осмотре места происшествия.
5. Процессуальные основы закрепления результатов осмотра места происшествия.
6. Наружный осмотр трупа на месте его обнаружения.
7. Осмотр предметов.
8. Освидетельствование.

Тема 3.2. Тактика обыска и выемки

Вопросы для самоподготовки:

1. Сущность, задачи и порядок проведения обыска.
2. Участники обыска.
3. Процесс подготовки к обыску.
4. Общие положения тактики обыска.
5. Психологические основы обыска.
6. Обыск с целью обнаружения трупа.
7. Производство выемки.

Тема 3.3. Тактика допроса и очной ставки. Тактика предъявления для опознания

Вопросы для самоподготовки:

1. Классификация видов допроса.
2. Тактические комбинации преодоления лжи.
3. Этапы допроса.
4. Разработка тактических комбинаций для допроса подозреваемого, дающего ложные показания.
5. Подготовка и проведение очной ставки.
 6. Сущность, задачи и порядок предъявления для опознания.
 7. Виды предъявления для опознания.
 8. Субъекты предъявления для опознания.
 9. Практические вопросы тактики предъявления для опознания трупа.

Тема 3.4. Тактика следственного эксперимента и проверки показаний на месте

Вопросы для самоподготовки:

1. Понятие проверки показаний на месте.
2. Стадии следственного эксперимента.
3. Тактические приёмы проверки показаний на месте.
- 8.

ПРАКТИЧЕСКОЕ ЗАДАНИЕ К РАЗДЕЛУ 3

Форма практического задания: реферат.

Примерные темы рефератов к разделу 1:

1. Выявление негативных обстоятельств при осмотре места происшествия.

2. Тактика осмотра предметов и документов.
3. Тактика проведения освидетельствования.
4. Освидетельствование живых лиц.
5. Проблемы осмотра местности при преступлениях сексуальной направленности.
6. Тактика очной ставки между двумя обвиняемыми.
7. Общие положения тактики допроса.
8. Общие положения тактики допроса свидетелей и потерпевших.
9. Общие положения тактики допроса подозреваемых и обвиняемых.
10. Психологические приёмы допроса несовершеннолетнего.
11. Фиксация хода и результатов допроса.
12. Понятие и виды следственных экспериментов
13. Стадии следственного эксперимента.
14. Тактические приёмы следственного эксперимента.
15. Тактические приёмы проверки показаний на месте.
16. Подготовка к проверке показаний на месте.
17. Фиксация хода и результатов проверки показаний на месте.
18. Фиксация хода и результатов следственного эксперимента.
19. Тактика отдельных видов предъявления для опознания.
20. Фиксация результатов предъявления для опознания.
21. Обеспечение безопасности опознающего при предъявлении подозреваемого, обвиняемого для опознания.
22. Виды предъявления для опознания.
23. Субъекты предъявления для опознания.
24. Тактика предъявления для опознания живых лиц.
25. Тактика предъявления для опознания трупов.
26. Тактика предъявления для опознания предметов.

РУБЕЖНЫЙ КОНТРОЛЬ К РАЗДЕЛУ 3

Форма рубежного контроля – компьютерное тестирование.

Оформление работ, выполняемых в рамках самостоятельной работы осуществляется в соответствии с Методическими указаниями по оформлению письменных работ обучающихся в рамках самостоятельной работы, утвержденными Учебно-методическим советом РГСУ, Протокол № 2 от 25 июня 2015 года.

Конкретные практические задания и задания для рубежного контроля определяются в учебно-методических материалах по работе обучающихся в электронной информационно-образовательной среде РГСУ с применением технологий электронного обучения по данной дисциплине, утверждаемых ежегодно кафедрой.

РАЗДЕЛ 4. ФОНД ОЦЕНОЧНЫХ СРЕДСТВ ДЛЯ ПРОВЕДЕНИЯ ПРОМЕЖУТОЧНОЙ АТТЕСТАЦИИ ОБУЧАЮЩИХСЯ ПО ДИСЦИПЛИНЕ (МОДУЛЮ)

4.1. Форма промежуточной аттестации обучающегося по дисциплине (модулю)

Контрольным мероприятием промежуточной аттестации обучающихся по учебной дисциплине является **зачет с оценкой**, который проводится в **устной** форме.

4.2. Перечень компетенций с указанием этапов их формирования в процессе освоения образовательной программы

Код компетенции	Содержание компетенции (части компетенции)	Результаты обучения	Этапы формирования компетенций в процессе освоения образовательной программы

ОПК-3	Способен участвовать в экспертной юридической деятельности в рамках поставленной задачи	Знать: понятие и виды экспертной юридической деятельности, понятие и этапы юридической экспертизы и их содержание	Этап формирования знаний
		Уметь: определять вид необходимой экспертизы при решении конкретной юридической задачи; выявлять объекты экспертизы в проектах нормативных правовых актов	Этап формирования умений
		Владеть: навыками выполнения поставленных задач в сфере юридической экспертизы; навыками выполнения поставленных в рамках экспертизы регулирования	Этап формирования навыков и получения опыта
ОПК-7	Способен соблюдать принципы этики юриста, в том числе в части антикоррупционных стандартов поведения	Знать: принципы законности, беспристрастности и справедливости, уважения чести и достоинства, прав и свобод человека и гражданина; правила правовой культуры и значение актуальных правовых знаний в профессиональной деятельности	Этап формирования знаний
		Уметь: руководствоваться принципами законности, беспристрастности и справедливости, уважения чести и достоинства, прав и свобод человека и гражданина в профессиональной деятельности юриста; поддерживать личную и правовую культуру на достойном уровне	Этап формирования умений
		Владеть: навыками честного и добросовестного исполнения профессиональных обязанностей; навыками профессионального самообразования и личностного роста	Этап формирования навыков и получения опыта

4.3. Описание показателей и критериев оценивания компетенций на различных этапах их формирования, описание шкал оценивания

Код компетенции	Этапы формирования компетенций	Показатель оценивания компетенции	Критерии и шкалы оценивания
ОПК-3; ОПК-7	Этап формирования знаний.	<p>Теоретический блок вопросов.</p> <p>Уровень освоения программного материала, логика и грамотность изложения, умение самостоятельно обобщать и излагать материал</p>	<p>1) обучающийся глубоко и прочно освоил программный материал, исчерпывающе, последовательно, грамотно и логически стройно его излагает, тесно увязывает с задачами и будущей деятельностью, не затрудняется с ответом при видоизменении задания, умеет самостоятельно обобщать и излагать материал, не допуская ошибок: (9-10] баллов;</p> <p>2) обучающийся твердо знает программный материал, грамотно и по существу излагает его, не допуская существенных неточностей в ответе на вопрос, может правильно применять теоретические положения: [8-9) баллов;</p> <p>3) обучающийся освоил основной материал, но не знает отдельных деталей, допускает неточности, недостаточно правильные формулировки, нарушает последовательность в изложении программного материала: (6-8) баллов;</p> <p>4) обучающийся не знает значительной части программного материала, допускает существенные ошибки: [0-6] баллов.</p>

ОПК-3; ОПК-7	Этап формирования умений.	<p>Аналитическое задание (<i>задачи, ситуационные задания, кейсы, проблемные ситуации и т.д.</i>)</p> <p>Практическое применение теоретических положений применительно к профессиональным задачам, обоснование принятых решений</p>	<p>1) свободно справляется с задачами и практическими заданиями, правильно обосновывает принятые решения, задание выполнено верно, даны ясные аналитические выводы к решению задания, подкрепленные теорией: (9-10] баллов;</p> <p>2) владеет необходимыми умениями и навыками при выполнении практических заданий, задание выполнено верно, отмечается хорошее развитие аргумента, однако отмечены погрешности в ответе, скорректированные при собеседовании: [8-9) баллов;</p>
ОПК-3; ОПК-7	Этап формирования навыков и получения опыта.	<p>Аналитическое задание (<i>задачи, ситуационные задания, кейсы, проблемные ситуации и т.д.</i>)</p> <p>Решение практических заданий и задач, владение навыками и умениями при выполнении практических заданий, самостоятельность, умение обобщать и излагать материал.</p>	<p>3) испытывает затруднения в выполнении практических заданий, задание выполнено с ошибками, отсутствуют логические выводы и заключения к решению: (6-8) баллов;</p> <p>4) практические задания, задачи выполняет с большими затруднениями или задание не выполнено вообще, или задание выполнено не до конца, нет четких выводов и заключений по решению задания, сделаны неверные выводы по решению задания: [0-6] баллов.</p>

4.4. Типовые контрольные задания или иные материалы, необходимые для оценки знаний, умений, навыков и (или) опыта деятельности, характеризующих этапы формирования компетенций в процессе освоения образовательной программы

Примерные вопросы для проведения промежуточной аттестации обучающихся по учебной дисциплине

Примерные вопросы для промежуточного контроля знаний на экзамене

1. Изъятие и фиксация следов ног.
2. Методика расследования убийств.
3. Меры предосторожности при осмотре огнестрельного оружия.
4. Дактилоскопирование живых лиц и трупов.
5. Следы выстрела. Образование следов выстрела на гильзе, пуле, преградах.

6. Методика расследования краж, грабежей и разбойных нападений.
7. Методы науки криминалистики.
8. Выявление признаков подделки документов.
9. Классификация и структура методик расследования преступления. Понятие криминалистической характеристики преступлений, ее структура.
10. Криминалистика в системе юридических наук.
11. Виды идентификации человека по признакам внешности, с использованием метода «словесного портрета».
12. Понятие, система и источники методики расследования преступлений. Принципы, учитываемые при разработке частных криминалистических методик.
13. Судебно-почерковедческая экспертиза. Подготовка материалов для ее проведения.
14. Понятие, особенности, научные основы и задачи криминалистической идентификации.
15. Подготовка к проведению судебных экспертиз.
16. Объекты криминалистической идентификации и их классификация.
17. Признаки подчерка
18. Подготовка к проведению судебных экспертиз.
19. Понятие идентификационных признаков, их классификация. Требования, предъявляемые к идентификационным признакам. Идентификационная совокупность и идентификационное поле.
20. Понятие письма, почерка и письменной речи.
21. Понятие и классификация судебных экспертиз. Виды судебно-криминалистических экспертиз.
22. Виды криминалистической идентификации. Возможности идентификации человека.
23. Судебно-автороведческая экспертиза.
24. Понятие, цели и задачи проверки показаний на месте. Тактика проверки показаний на месте.
25. Понятие криминалистической техники как раздела криминалистики, ее структура.
26. Тактические приемы проведения следственных экспериментов.
27. Объекты и способы криминалистической регистрации. Юридические основания для регистрации отдельных лиц.
28. Понятие криминалистических средств и методов, их классификация. Нормативные акты, регулирующие использование криминалистических средств в следственной и оперативно-розыскной деятельности.
29. Классификация криминалистических учетов.
30. Понятие, сущность, цели и виды следственных экспериментов.
31. Условия применения криминалистических средств и методов.
32. Тактика предъявления для опознания человека, трупа, предметов, животных.
33. Криминалистические учеты органов внутренних дел.
34. Криминалистические средства обнаружения и фиксации следов преступления.
35. Понятие, цель, форма, виды и значение предъявления для опознания. Стадии предъявления для опознания.
36. Взаимосвязь криминалистической тактики с другими разделами криминалистики и другими науками. Тенденция развития криминалистической тактики.
37. Понятие, виды и значение криминалистических маркеров.
38. Тактические приемы очной ставки. Фиксация хода и результаты очной ставки.
39. Понятие и виды тактической комбинации, тактической операции, тактической рекомендации.
40. Понятие криминалистической фотографии как отрасли криминалистической техники. Особенности криминалистической фотографии. Преимущества видеозаписи перед судебно-следственной фотографией.
41. Понятие, цель, задачи и значение очной ставки. Подготовка к проведению очной ставки.
42. Понятие и значение следственной ситуации. Объективные и субъективные факторы, влияющие на следственную ситуацию.
43. Тактические приемы допроса.
44. Классификация криминалистических ситуаций.
45. Структура криминалистической фотографии. Стадии фотографического процесса.
46. Методы и виды судебно-следственной съемки.
47. Понятие, виды и стадии допроса.

48. Оперативно-справочные учеты.
49. Сигналитическая (опознавательная) съемка живых лиц и трупов (цель, порядок фотографирования и печати фотоснимков).
50. Стадии производства обыска. Тактические приемы обыска (выемки). Фиксация хода и результатов обыска (выемки)
51. Понятие, задачи и содержание криминалистического документоведения.
52. Понятие криминалистической трасологии. Классификация следов преступлений.
53. Понятие, признаки и классификация холодного оружия.
54. Типичные недостатки при фиксации хода и результатов осмотра места происшествия.
55. Осмотр предметов, документов, помещений и участков местности, не являющихся местом происшествия.
56. Виды объектов, взаимодействующих при образовании следа-отражения. Криминалистическое значение следов-отображений.
57. Понятие внешнего облика человека, его элементы и признаки. Броские приметы.
58. Классификация следов-отображений.
59. Тактика освидетельствования.
60. Понятие, задачи и объекты криминалистического взрывоведения.
61. Понятие дактилоскопии. Значение следов рук человека при расследовании и раскрытии преступлений.
62. Первоначальный наружный осмотр трупа.
63. Признаки почерка.
64. Поиск и обнаружение следов ног человека. Предохранение следов ног от разрушения.
65. Тактика привлечения общественности к участию в производстве непроцессуальных и следственных действий.
66. Понятие документов, их классификация и правила обращения с ними.
67. Процессуальная регламентация и формы участия общественности в расследовании и предупреждении преступлений.
68. Измерение следов ног человека. Элементы отдельного следа обуви, дорожки следов, одиночного следа босых ног. Описание следов ног в протоколе осмотра места происшествия.
69. Понятие, задачи, система и источники криминалистической тактики.
70. Сигналитическая (опознавательная) съемка живых лиц и трупов (цель, порядок фотографирования и печати фотоснимков).
71. Понятие, задачи и особенности криминалистической регистрации.
72. Понятие, задачи и этапы осмотра места происшествия.
73. Способы изготовления слепков с объемных следов ног.
74. Понятие, задачи и этапы осмотра места происшествия.
75. Понятие и задачи технико-криминалистического исследования документов.
76. Понятие тактического риска. Действия следователя в условиях тактического риска.
77. Криминалистическое значение волос и следов пота.
78. Психологические аспекты тактики взаимодействия следователя с оперативными работниками органов внутренних дел, экспертом, участковым инспектором милиции.
79. Следы орудий взлома и инструментов. Классификация, механизм следообразования. Фиксация, изъятие.
80. Процессуальная регламентация и формы участия общественности в расследовании и предупреждении преступлений.
81. Осмотр предметов, документов, помещений и участков местности, не являющихся местом происшествия.
82. Понятие «словесный портрет», его криминалистическое значение. Порядок описания внешних признаков человека по методу «словесного портрета».
83. Основные признаки письменной речи.
84. Понятие тактического риска. Действия следователя в условиях тактического риска.
85. Понятие микрообъектов, их обнаружение, фиксация и изъятие.
86. Понятие и значение криминалистической версии при раскрытии преступления. Отличие криминалистических версий от частных гипотез.

87. Следы орудий взлома и инструментов. Классификация, механизм следообразования. Фиксация, изъятие.
88. Предмет, задачи и источники науки криминалистики.
89. Тактика привлечения общественности к участию в производстве непроцессуальных и следственных действий.
90. Понятие «общественность» в криминалистике. Значение участия общественности в предупреждении и пресечении преступлений.
91. Правила построения и проверки криминалистических версий.
92. Криминалистическое значение волос и следов пота.
93. Понятие топографии письма. Топографические признаки письма.
94. Понятие криминалистической баллистики, ее взаимосвязь с трасологией и судебной медициной. Объекты криминалистическо-баллистического исследования.
95. Классификация криминалистических версий. Требования, предъявляемые к ним.
96. Боеприпасы к огнестрельному оружию. Структура патронов к боевому и гладкоствольному охотничьему оружию.
97. Понятие, задачи и этапы осмотра места происшествия.
98. Понятие, задачи, правовая основа и принципы взаимодействия следователя с другими службами ОВД и судебно-экспертными учреждениями.
99. Понятие, предмет и значение габитоскопии.
100. Понятие и система криминалистического оружиеведения. Виды метательного оружия.
101. Следы крови человека, их виды. Обнаружение невидимых следов крови. Фиксация и изъятие следов крови человека.
102. Понятие папиллярных узоров, их свойства и типы.
103. Следы губ, одежды и их криминалистическое значение.
104. Понятие и классификация тактических приемов, условия их применения (допустимость).
105. Психологические аспекты тактики взаимодействия следователя с оперативными работниками органов внутренних дел, экспертом, участковым инспектором милиции.
106. Следы зубов человека, их виды и криминалистическое значение. Идентификация признаков зубного аппарата. Фиксация и изъятие следов зубов.
107. Понятие «общественность» в криминалистике. Значение участия общественности в предупреждении и пресечении преступлений.
108. Средства и приемы обнаружения, фиксации и хранения оружия, боеприпасов и следов их применения.
109. Понятие следов ног человека, их криминалистическое значение и виды.
110. Понятие, цель и признаки планирования расследования.
111. Осмотр документов.
112. Содержание и виды планирования расследования. Формы планов и вспомогательной документации.
113. Способы обнаружения, фиксации и изъятия следов рук. Описание следов рук в протоколе осмотра места происшествия.
114. Понятие и задачи технико-криминалистического исследования документов.
115. Поиск следов пальцев рук. Правила предосторожности, соблюдаемые при поиске следов.
116. Понятие, цель и классификация следственного осмотра.
117. Понятие и классификация огнестрельного оружия в криминалистике.
118. Понятие папиллярных узоров, их свойства и типы.
119. Понятие, задачи и этапы осмотра места происшествия.
120. Понятие криминалистической баллистики, ее взаимосвязь с трасологией и судебной медициной. Объекты криминалистическо-баллистического исследования.
121. Особенности фотосъемки при проведении отдельных следственных действий.
122. Основания, мотивы, условия задержания. Виды и субъекты задержания. Особенности тактики отдельных видов задержания.
123. Судебно-баллистическая экспертиза огнестрельного оружия и следов его применения. Подготовка материалов, направленных на судебно-баллистическую экспертизу.
124. Понятие, цели и виды обыска. Подготовка к производству обыска.

125. Свойства почерка.
126. Изготовление и оформление фототаблиц.
127. Система криминалистики и краткая характеристика ее разделов (частей).
128. Порядок изъятия запаховых следов.
129. Методика расследования изнасилований.
130. Предмет, задачи и источники науки криминалистики.
131. Способы изготовления слепков с объемных следов ног.
132. Понятие, задачи и особенности криминалистической регистрации.

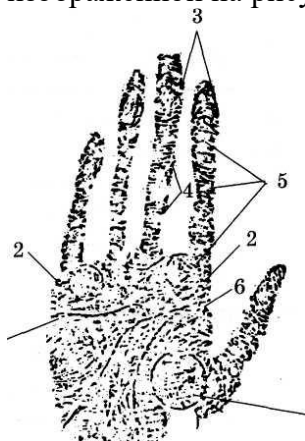
Аналитические задания

Задание № 1

1. На гладкой поверхности оставьте след пальца руки, а затем выявите его путем обработки соответствующим порошком.
2. Изготовьте фотоснимок выявленного следа размером 6 на 9 см и проведите разметку папиллярного узора.
3. Перекопируйте отображенный след на дактопленку, правильно технически и процессуально его оформите.
4. Составьте фрагмент протокола осмотра места происшествия с описанием места (предмета) и обнаруженных следов рук.

Задание № 2

Перечислите название элементов рельефа кожи на ладонной поверхности руки, изображенной на рисунке, и назовите основные типы папиллярных узоров.



1. _____
2. _____
3. _____
4. _____
5. _____
6. _____
7. _____



Задание № 3

Сформулируйте возможные вопросы эксперту, если следы изъяты с места происшествия, а подозреваемые задержаны.

Задание № 4

Укажите лиц (обведите кружком), которых необходимо дактилоскопировать после осмотра места происшествия (квартирная кража) в случае обнаружения следов рук.

1. Потерпевший.
2. Члены семьи потерпевшего.
3. Все близкие и дальние родственники потерпевшего.
4. Знакомые и соседи потерпевшего.
5. Понятые.
6. Участковый.
7. Свидетели, случайно оказавшиеся на месте происшествия.
8. Подозреваемый.
9. Работники вневедомственной охраны, первыми прибывшие на место происшествия.
10. Иные лица.

Задание № 5

Сформулируйте вопросы эксперту, которые могут быть разрешены экспертизой следов ног.

Задание № 6

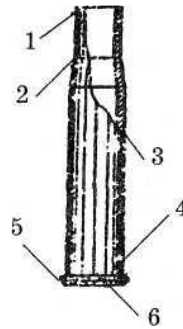
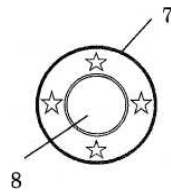
1. Произведите осмотр огнестрельного или газового оружия.

2. Произведите осмотр ножа или другого предмета, который может быть отнесен к холодному оружию.

3. Составьте описательную часть протокола осмотра места происшествия.


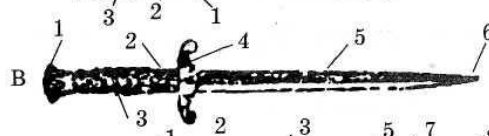
Задание № 7

Назовите основные части гильзы и пули.

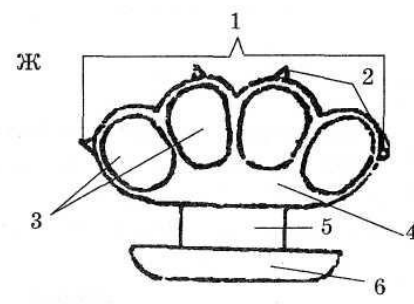


Задание № 8

Назовите вид холодного оружия и основные его элементы.



- А. _____
1. _____
2. _____
3. _____
4. _____
- Б. _____
1. _____
2. _____
3. _____
- В. _____
1. _____
2. _____
3. _____
4. _____
5. _____
6. _____



- Г. _____
1. _____
2. _____
3. _____
а. _____
в. _____
в. _____
г. _____
д. _____
- Д. _____
1. _____
2. _____
3. _____
4. _____
5. _____
- Е. _____
1. _____
2. _____
3. _____
- Ж. _____
1. _____
2. _____
3. _____
4. _____
5. _____
6. _____

Задание № 9

1. Подберите соответствующий документ и осмотрите, предполагая, что он имеет значение вещественного доказательства.
2. Исследуйте документ с соблюдением криминалистических рекомендаций и правил.
3. Составьте описательную часть протокола осмотра документа.
4. Сформулируйте вопросы, которые могут быть поставлены перед экспертом.

Задание № 10

В рукописном документе изучите и опишите:

Признаки письменной речи:

Стилистические _____

Топографические признаки поля: _____

абзацные отступы _____

интервалы _____

расположение и форму строк _____

Особые привычки письма _____

Общие признаки почерка: выработанность _____

сложность (строение). _____

общую форму и направление движения
почерка _____

разгон _____

связность _____

наклон _____

размер _____

Задание № 11

1. По заданной следственной ситуации постройте возможные следственные версии и составьте план расследования.

Во дворе дома № 2 по ул. Кузнечной обнаружен труп девушки. В протоколе осмотра места происшествия отмечено: труп лежит на асфальтовой дорожке, на расстоянии 3 метров от стены дома. На трупе одеты кофта, юбка, трусы, рядом лежат домашние тапочки. В левой руке трупа зажат кусок ткани. Причиной смерти являются повреждения черепа и внутренних органов, которые могли быть результатом падения с высоты. Первоначальной проверкой установлено, что погибшая — Сергеева Татьяна, ученица 9 класса, проживает с отцом и мачехой на пятом этаже названного дома, окна квартиры выходят на место обнаружения трупа, в момент осмотра были открыты. В момент случившегося отец Сергеевой находился на работе в ЖЭУ, расположенном в соседнем доме. Мачеха — Попова Анна якобы незадолго до обнаружения трупа вышла в магазин и вернулась домой, когда на месте события уже работала следственно-оперативная группа. Согласно показаниям соседей — Быстровой и Ковалевой — отношения в семье были сложные, мачеха и девушка конфликтовали, погибшая тяжело переживала смерть матери, мачеха заставляла Татьяну выполнять по дому работу в ущерб учебе. В тот день, со слов мачехи, Татьяна должна была мыть окна, в школу не пошла. По характеру Татьяна отличалась вспыльчивостью и импульсивностью.

2. Проанализируйте собранные материалы и постройте версии. Свои рассуждения аргументируйте.

Задание № 12

Изучите обстановку на предложенном рисунке и составьте протокол осмотра места происшествия, обратив особое внимание на расположение трупа, предметов и следы. В протоколе осмотра отразите все возможные следы, произведите их разметку на рисунке цифрами и сделайте соответствующие пояснения. К протоколу осмотра приложите схему.

По усмотрению преподавателя или инициативе обучающегося может быть произведен осмотр инсценированной обстановки совершенного преступления с использованием средств и рекомендаций криминалистической фотографии и других разделов криминалистической техники.



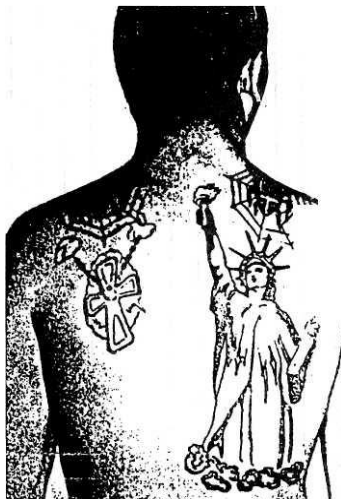
Обозначьте возможные следы преступления на труп с признаками применения огнестрельного оружия:

1. Волосы.
2. Волокна ткани и др. материалов
3. Гильза.
4. Деньги, документы.
5. Кровь.
6. Окурки.
7. Оружие огнестрельное.
8. Оружие холодное.
9. Патрон.
10. Повреждения на теле (рана).
11. Повреждения предметов обстановки.
12. Пот.
13. Почва (наслоения).
14. Пыж.
15. Пуля.
16. Следы выстрела (рикошета, пороха).
17. Следы губной помады.
18. Следы зубов.
19. Следы рук (перчаток).
20. Слюна.
21. Следы ног (обуви)

Задание № 13

Составить фрагмент протокола освидетельствования с описанием татуировки, используя

данный фотоснимок.



Задание № 14

По заданной следственной ситуации подготовиться и составить протокол обыска помещения и прилегающей местности.

По усмотрению преподавателя или инициативе обучающегося может быть произведен обыск помещения с инсценировкой иной следственной ситуации.

По подозрению в незаконном сбыте наркотических средств задержана группа лиц. По имеющейся информации, в доме № 3 могут храниться наркотические средства (марихуана, опий, гашиш), огнестрельное оружие, ценности (деньги, ювелирные изделия, антиквариат). Дом расположен на окраине поселка, имеет приусадебный участок, подсобные помещения, гараж.

Задание № 15

1. По заданной следственной ситуации составьте план допроса потерпевшего по факту вымогательства.

В органы милиции с заявлением о вымогательстве обратился директор ТОО «Адамант» С.

А. Карпов, со слов которого, в апреле с. г. к нему в офис пришли трое незнакомых молодых людей, представились членами «тамбовской группировки» и предложили свои услуги по обеспечению безопасности ТОО «Адамант», установив за них оплату в размере 10 % от получаемой ТОО выручки. Карпов отказался от этого предложения. Тогда незнакомцы, угрожая пистолетом, заявили, что сожгут или взорвут производственные помещения и склады ТОО, уходя, повредили офисную мебель и компьютер.

По усмотрению преподавателя может быть представлена другая следственная ситуация.

Задание № 16

По ситуации составьте протокол следственного эксперимента.

Семенов заявил в милицию о краже вещей из его квартиры № 15 по ул. Верхней, д. 7. Со слов потерпевшего, квартира была закрыта на замок, повреждений дверей и замка он не установил. У задержанного по подозрению в краже Петрова обнаружен ключ, по форме сходный с ключом от квартиры потерпевшего. Следователь решил проверить возможность открыть этим ключом двери квартиры Семенова.

По усмотрению преподавателя или инициативе обучающегося может использоваться иная следственная ситуация, инсценироваться другие обстоятельства.

Задание № 17

20 сентября с. г. в подъезде дома № 13 по ул. Марата обнаружен труп жильца этого дома Захарова, смерть которого наступила в результате множественных колото-резаных ранений в область груди и живота, По подозрению в совершении преступления задержан Сычев, у которого изъят финский нож.

При осмотре на ноже обнаружены следы вещества бурого цвета, прилипшие волокна от ткани одежды. Следователь принял решение назначить по-настоящему делу судебно-медицинскую экспертизу по исследованию трупа погибшего Захарова, трасологическую экспертизу по идентификации ножа и имеющихся повреждений на теле и одежде потерпевшего, криминалистическую экспертизу материалов, веществ и изделий (КЭМВИ), криминалистическую экспертизу по отнесению ножа к холодному оружию. Вынесите постановление о назначении судебных экспертиз.

Задание № 18

1. По заданной следственной ситуации и предложенному рисунку отметьте цифрами месторасположение и природу наиболее важных следов. Определите первоначальные и последующие следственные действия.

2 июня с. г. между станцией 54 км и Лемболовским озером обнаружен труп молодой женщины, жительницы пос. Васкелово. Труп лежал на правом боку, состояние одежды свидетельствовало о возможном насильственном половом сношении. Лицо трупа синюшное, язык зажат между зубами, на лице, руках и внутренней поверхности бедер имелись ссадины. В сумке, находившейся рядом, обнаружена небольшая сумма денег, записная книжка с адресами и номерами телефонов, использованный билет на электропоезд, фотография молодого мужчины, пропуск на имя Павловой Ирины, выданный отделом кадров завода им. Свердлова.

Тут же на земле обнаружена квитанция об оплате услуг станции техобслуживания Брев-новым В. В. В нескольких метрах от трупа просматривались свежие следы колес автомашины и следы обуви.

В тот же день был установлен житель Санкт-Петербурга Бревнов В. В., который заявил, что действительно имеет автомашину «ВАЗ-2103», к происшедшему не причастен, 1 июня находился на работе, в ночь на 2 июня был дома.

Задание № 19

1. По заданной следственной ситуации составьте протокол обыска.

10 августа с. г. при попытке незаконного сбыта наркотических средств был задержан гр.

Пискунов, у которого при личном досмотре из карманов брюк изъято два бумажных свертка, содержащих сухое, измельченное растительное вещество зеленого цвета массой по 2,5 г в каждом свертке и флакон с жидкостью коричневого цвета. В результате проведенного предварительного исследования в ЭКО Адмиралтейского РУВД Санкт-Петербурга установлено, что растительное вещество является наркотическим средством — марихуаной (высушенной), а жидкость из флакона — раствором наркотического средства — ацетилюрованного опия, масса сухого ацетилюрованного опия в жидкости составляет 0,1 г.

На допросе Пискунов факт хранения и сбыта наркотиков отрицал. В результате обыска по месту жительства Пискунова обнаружен пакет с растительным веществом, похожим по внешнему виду на изъятое у него при личном досмотре. Кроме того, в ходе обыска на кухне были обнаружены: миска с наслоением вещества коричневого цвета на внутренней поверхности; жидкость с резким запахом уксусного ангидрида; полиэтиленовый пакет с влажным измельченным растительным веществом, похожим по внешнему виду на переработанную маковую солому. По имеющейся оперативной информации, основную часть наркотиков Пискунов изготавливает по месту своего жительства, но значительного количества наркотиков там не хранит. Известно, что Пискунов длительное время употребляет наркотики.

Задание №20

Сфотографировать инсценированное место происшествия и его отдельные детали на открытой местности ориентирующим, обзорным, узловым и детальным способами фотосъемки. Ориентирующую съемку выполнить панорамным методом, применив круговой или линейный способ съемки. Детальную съемку выполнить по правилам измерительной фотографии.

Выполненные фотоснимки (*цветные*) размером 9x12 см., в соответствии с требованиями ст. _____ УПК РФ разместить по указанной ниже схеме после их обработки на компьютере или наклеить.

Под каждым снимком необходимо указать способ фотосъемки. Количество снимков не ограничено и зависит от деталей места происшествия.

ФОТОТАБЛИЦА

(Приложение к протоколу осмотра места происшествия
от «___» _____ 20___ г.)

(указать дату, адрес, вид преступления и ОВД)





Фото №1 (Указать,

снимке и способ фотосъемки)

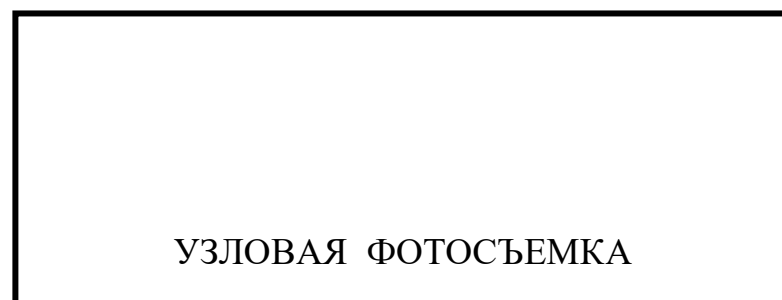
что запечатлено на

Фото №2 (Указать,
снимке и способ



что запечатлено на
фотосъемки)

Фото №3. (Указать,
снимке и способ



что запечатлено на
фотосъемки)



ДЕТАЛЬНАЯ ФОТОСЪЕМКА

Фото №4 (Указать,

снимке и способ фотосъемки)

что запечатлено на

Условия фотосъемки:

Фотоаппарат _____

Объектив _____

Фотопленка _____

Светофильтр или бленда _____

Диафрагма _____

Выдержка _____

Освещение _____

(пасмурно, солнечно и т.п.)

Вид освещения _____

(естественное, искусственное, при свете фар или иного источника освещения)

Вид специального освещения, примененного для съемки отдельных следов и предметов

(рассеянное, косопадующее или боковое, вертикально падающее)

4.5. Методические материалы, определяющие процедуры оценивания знаний, умений, навыков и (или) опыта деятельности, характеризующих этапы формирования компетенций

Промежуточная аттестации по учебной дисциплине проводится в соответствии с Положением о промежуточной аттестации обучающихся по основным профессиональным образовательным программам в Российском государственном социальном университете и Положение о балльно-рейтинговой системе оценки успеваемости обучающихся по основным профессиональным образовательным программам – программам среднего профессионального образования, программам бакалавриата, программам специалитета, программам магистратуры в Российском государственном социальном университете.

На промежуточную аттестацию отводится 20 рейтинговых баллов.

Ответы обучающегося на контрольном мероприятии промежуточной аттестации оцениваются педагогическим работником по 20 - балльной шкале, а итоговая оценка по учебной дисциплине выставляется по пятибалльной системе для экзамена/дифференцированного зачета и по системе зачтено/не зачтено для зачета.

Критерии выставления оценки определяются Положением о балльно-рейтинговой системе оценки успеваемости обучающихся по основным профессиональным образовательным программам – программам среднего профессионального образования, программам бакалавриата, программам специалитета, программам магистратуры в Российском государственном социальном университете.

РАЗДЕЛ 5. УСЛОВИЯ РЕАЛИЗАЦИИ ДИСЦИПЛИНЫ (МОДУЛЯ)

5.1. Перечень основной и дополнительной учебной литературы для освоения дисциплины (модуля)

5.1.1. Основная литература

- 1 Криминалистика. Практикум : учебное пособие для академического бакалавриата / А. Г. Филиппов [и др.] ; ответственный редактор А. Г. Филиппов, В. В. Агафонов. — Москва : Издательство Юрайт, 2019. — 360 с. — (Бакалавр. Академический курс). — ISBN 978-5-9916-4005-3. — Текст : электронный // ЭБС Юрайт [сайт]. — URL: <https://biblio-online.ru/bcode/444150>
- 2 Криминалистика в 3 ч. Часть 1 : учебник для вузов / Л. Я. Драпкин [и др.] ; ответственный редактор Л. Я. Драпкин. — 2-е изд., испр. и доп. — Москва : Издательство Юрайт, 2020. — 246 с. — (Высшее образование). — ISBN 978-5-534-02037-3. — Текст : электронный // ЭБС Юрайт [сайт]. — URL: <http://www.biblio-online.ru/bcode/451945> (дата обращения: 21.04.2020).

5.1.2. Дополнительная литература.

- 1 Криминалистика в 3 ч. Часть 2 : учебник для вузов / Л. Я. Драпкин [и др.] ; ответственный редактор Л. Я. Драпкин. — 2-е изд., перераб. и доп. — Москва : Издательство Юрайт, 2020. — 230 с. — (Высшее образование). — ISBN 978-5-534-02040-3. — Текст : электронный // ЭБС Юрайт [сайт]. — URL: <http://www.biblio-online.ru/bcode/451946> (дата обращения: 21.04.2020).
- 2 Криминалистика : учебник для прикладного бакалавриата / А. Г. Филиппов [и др.] ; под редакцией А. Г. Филиппова. — 3-е изд., перераб. и доп. — Москва : Издательство Юрайт, 2019. — 466 с. — (Бакалавр. Прикладной курс). — ISBN 978-5-534-01638-3. — Текст : электронный // ЭБС Юрайт [сайт]. — URL: <https://biblio-online.ru/bcode/431097>
- 3 Яблоков, Н. П. Криминалистика : учебник и практикум для бакалавриата и специалитета / Н. П. Яблоков. — 3-е изд., перераб. и доп. — Москва : Издательство Юрайт, 2019. — 239 с. — (Бакалавр и специалист). — ISBN 978-5-534-11035-7. — Текст : электронный // ЭБС Юрайт [сайт]. — URL: <https://biblio-online.ru/bcode/444018>

5.2 «Перечень ресурсов информационно-коммуникационной сети «Интернет», используемых» при освоении дисциплины добавить электронные ресурсы в соответствии с таблицей утвержденной Научной библиотекой.

Название электронного ресурса	Описание электронного ресурса	Используемый для работы адрес
1. Диссертационный зал Российской государственной библиотеки	В настоящее время Электронная библиотека диссертаций РГБ содержит более 620 000 полных текстов диссертаций и авторефератов	http://diss.rsl.ru Доступ по регистрации в читальном зале Университета.
2. Университетская информационная система РОССИЯ (УИС РОССИЯ)	Университетская информационная система РОССИЯ (УИС РОССИЯ) – электронная библиотека и база для	https://uisrussia.msu.ru/ 100% доступ

	<p>исследований и учебных курсов в области экономики, управления, социологии, лингвистики, философии, филологии, международных отношений и</p> <p>других гуманитарных наук. УИС РОССИЯ поддерживается на базе Научно-исследовательского вычислительного центра</p> <p>МГУ имени М.В. Ломоносова</p>	
3. Научное наследие России	<p>Библиотека содержит научные труды известных российских и зарубежных ученых и исследователей, работавших на территории России. Программа Президиума РАН.</p>	<p>http://e-heritage.ru/index.html</p> <p>100% доступ</p>
4. Электронная библиотека учебников	<p>На сайте представлены учебники, лекции, доклады, монографии по естественным и гуманитарным наукам.</p>	<p>http://studentam.net</p> <p>100% доступ</p>
5. Cyberleninka	<p>Содержит каталог научной периодики по большому количеству научных дисциплин, который содержит полную информацию о</p> <p>научных журналах в электронном виде, включающую их описания и все вышедшие выпуски с содержанием, темами научных статей и их полными текстами.</p>	<p>http://cyberleninka.ru/journal</p> <p>100% доступ</p>
6. Единое окно доступа к образовательным ресурсам	<p>Информационная система предоставляет свободный доступ к каталогу образовательных интернет-ресурсов и полнотекстовой</p> <p>электронной учебно-методической библиотеке для общего и профессионального образования</p>	<p>http://window.edu.ru/library</p> <p>100% доступ</p>
7. Электронный библиотеки	<p>Интернет-ресурсы образовательного и научно-образовательного назначения, оформленные в виде электронных библиотек, словарей и энциклопедий, предоставляют открытый доступ к полнотекстовым информационным ресурсам, представленным в электронном формате — учебникам и</p>	<p>http://gigabaza.ru/doc/131454.html</p> <p>100% доступ</p>

	учебным пособиям, хрестоматиям и художественным произведениям, историческим источникам и научно-популярным статьям, справочным изданиям и др.	
8. Библиотека юридической литературы	Электронная библиотека открытого доступа (монографии, диссертации, книги, статьи, новости и аналитика, конспекты лекций, рефераты, учебники).	http://pravo.eup.ru/ 100% доступ

5.3. Методические указания для обучающихся по освоению дисциплины (модуля)

Освоение обучающимся дисциплины предполагает изучение материалов дисциплины на аудиторных занятиях и в ходе самостоятельной работы. Аудиторные занятия проходят в форме лекций, семинаров и практических занятий. Самостоятельная работа включает разнообразный комплекс видов и форм работы обучающихся.

Для успешного освоения дисциплины (модуля) и достижения поставленных целей необходимо внимательно ознакомиться с рабочей программой дисциплины (модуля), доступной в электронной информационно-образовательной среде РГСУ.

Следует обратить внимание на списки основной и дополнительной литературы, на предлагаемые преподавателем ресурсы информационно-телекоммуникационной сети Интернет. Эта информация необходима для самостоятельной работы обучающегося.

При подготовке к аудиторным занятиям необходимо помнить особенности каждой формы его проведения.

Подготовка к учебному занятию лекционного типа заключается в следующем.

С целью обеспечения успешного обучения обучающийся должен готовиться к лекции, поскольку она является важнейшей формой организации учебного процесса, поскольку:

- знакомит с новым учебным материалом;
- разъясняет учебные элементы, трудные для понимания;
- систематизирует учебный материал;
- ориентирует в учебном процессе.

С этой целью:

- внимательно прочитайте материал предыдущей лекции;
- ознакомьтесь с учебным материалом по учебнику и учебным пособиям с темой прочитанной лекции;
- внесите дополнения к полученным ранее знаниям по теме лекции на полях лекционной тетради;
- запишите возможные вопросы, которые вы зададите лектору на лекции по материалу изученной лекции;
- постарайтесь уяснить место изучаемой темы в своей подготовке;
- узнайте тему предстоящей лекции (по тематическому плану, по информации лектора) и запишите информацию, которой вы владеете по данному вопросу.

Подготовка к занятию семинарского типа

При подготовке и работе во время проведения занятий семинарского типа следует обратить внимание на следующие моменты: на процесс предварительной подготовки, на работу во время занятия, обработку полученных результатов, исправление полученных замечаний.

Предварительная подготовка к учебному занятию семинарского типа заключается в изучении теоретического материала в отведенное для самостоятельной работы время, ознакомление с инструктивными материалами с целью осознания задач практического занятия.

Работа во время проведения учебного занятия семинарского типа включает:

- консультирование студентов преподавателями и вспомогательным персоналом с целью предоставления исчерпывающей информации, необходимой для самостоятельного выполнения предложенных преподавателем задач;
- самостоятельное выполнение заданий согласно обозначенной учебной программой тематики.

Обработка, обобщение полученных результатов практического занятия проводится обучающимися самостоятельно или под руководством преподавателя (в зависимости от степени сложности поставленных задач). В результате оформляется индивидуальный отчет. Подготовленная к сдаче на контроль и оценку работа сдается преподавателю. Форма отчетности может быть письменная, устная или две одновременно. Главным результатом в данном случае служит получение положительной оценки по каждому практическому занятию. Это является необходимым условием при проведении рубежного контроля и допуска к зачету. При получении неудовлетворительных результатов обучающийся имеет право в дополнительное время пересдать преподавателю работу до проведения итоговой аттестации.

Самостоятельная работа

Для более углубленного изучения темы задания для самостоятельной работы рекомендуется выполнять параллельно с изучением данной темы. При выполнении заданий по возможности используйте наглядное представление материала. Более подробная информация о самостоятельной работе представлена в разделах «Учебно-методическое обеспечение самостоятельной работы по дисциплине (модулю)», «Методические указания к самостоятельной работе по дисциплине (модулю)».

Подготовка к зачету

К зачету необходимо готовится целенаправленно, регулярно, систематически и с первых дней обучения по данной дисциплине (модулю). Попытки освоить учебную дисциплину в период зачетно-экзаменационной сессии, как правило, приносят не слишком удовлетворительные результаты.

При подготовке к зачету по теоретической части выделите в вопросе главное, существенное (понятия, признаки, классификации и пр.), приведите примеры, иллюстрирующие теоретические положения.

После предложенных указаний у обучающихся должно сформироваться четкое представление об объеме и характере знаний и умений, которыми надо будет овладеть по дисциплине (модулю).

5.4. Информационно-технологическое обеспечение образовательного процесса дисциплины (модуля)

5.4.1. Средства информационных технологий

1. Персональные компьютеры;
2. Средства доступа в Интернет;
3. Проектор.

5.4.2. Программное обеспечение

1. Операционная система Windows 7
2. Справочно-правовая система Консультант+

5.4.3. Информационные справочные системы и профессиональные базы данных

№№	Название электронного ресурса	Описание электронного ресурса	Используемый для работы адрес
1.	ЭБС «Университетская библиотека онлайн»	Электронная библиотека, обеспечивающая доступ высших и средних учебных заведений, публичных библиотек и корпоративных пользователей к наиболее востребованным материалам по всем отраслям знаний от ведущих российских издательств	http://biblioclub.ru/

2.	Научная электронная библиотека eLIBRARY.ru	Крупнейший российский информационно-аналитический портал в области науки, технологии, медицины и образования, содержащий рефераты и полные тексты более 34 млн научных публикаций и патентов	http://elibrary.ru/
3.	Образовательная платформа Юрайт	Электронно-библиотечная система для ВУЗов, ССУЗов, обеспечивающая доступ к учебникам, учебной и методической литературе по различным дисциплинам.	https://urait.ru/
4.	База данных "EastView"	Полнотекстовая база данных периодических изданий	http://ebiblioteka.ru/
5.	База данных международного индекса научного цитирования "Scopus"	Библиографическая и реферативная база данных и инструмент для отслеживания цитируемости статей, опубликованных в научных изданиях	http://www.scopus.com/
6.	Международный индекс научного цитирования "Web of Science"	Поисковая интернет-платформа, объединяющая реферативные базы данных публикаций в научных журналах и патентов, в том числе базы, учитывающие взаимное цитирование публикаций. Web of Science охватывает материалы по естественным, техническим, общественным, гуманитарным наукам и искусству.	http://webofknowledge.com
7.	Электронная библиотека "Grebennikon"	Библиотека предоставляет доступ более чем к 30 журналам, выпускаемых Издательским домом "Гребенников".	https://grebennikon.ru/

5.5 Материально-техническое обеспечение дисциплине

Для изучения учебной дисциплины «Криминалистика» в рамках реализации основной профессиональной образовательной программы по направлению подготовки **40.03.01 «Юриспруденция»** используются:

Учебная аудитория для занятий лекционного типа оснащена специализированной мебелью (стол для преподавателя, парты, стулья, доска для написания мелом); техническими средствами обучения (видеопроjectionное оборудование, средства звуковоспроизведения, экран и имеющие выход в сеть Интернет).

Учебная аудитория для занятий семинарского типа: оснащена специализированной мебелью (стол для преподавателя, парты, стулья, доска для написания мелом).

Помещения для самостоятельной работы обучающихся: оснащены специализированной мебелью (парты, стулья) техническими средствами обучения (персональные компьютеры с доступом в сеть интернет и обеспечением доступа в электронно-информационную среду университета, программным обеспечением).

5.6 Образовательные технологии

При реализации учебной дисциплины «Криминалистика» применяются различные образовательные технологии, в том числе технологии электронного обучения.

Освоение учебной дисциплины «Криминалистика» предусматривает использование в учебном процессе активных и интерактивных форм проведения учебных занятий в форме деловых и ролевых игр, разбора конкретных ситуаций в сочетании с внеаудиторной работой с целью формирования и

развития **профессиональных** навыков обучающихся.

При освоении учебной дисциплины «Криминалистика» предусмотрено применение электронного обучения.

Учебные часы дисциплины «Криминалистика» предусматривают классическую контактную работу преподавателя с обучающимся в аудитории и контактную работу посредством электронной информационно-образовательной среды в синхронном и асинхронном режиме (вне аудитории) посредством применения возможностей компьютерных технологий (электронная почта, тестирование, презентация, форум и др.).

В рамках учебной дисциплины «Криминалистика» предусмотрены встречи с руководителями и работниками организаций, деятельность которых связана с направленностью (профилем) реализуемой основной профессиональной образовательной программы

ЛИСТ РЕГИСТРАЦИИ ИЗМЕНЕНИЙ

№ п/п	Содержание изменения	Реквизиты документа об утверждении изменения	Дата введения изменения
1.	Утверждена и введена в действие решением Ученого совета факультета на основании Федерального государственного образовательного стандарта высшего образования по направлению подготовки 40.03.01 "Юриспруденция" (уровень бакалавриата), утвержденным приказом Министерства образования и науки Российской Федерации от 13.08.2020 № 1011	Протокол заседания Ученого совета факультета № 8 от «27» апреля 2022года	—·—·—
2.	*	Протокол заседания Ученого совета факультета №	—·—·—

		от «_____» _____ 20____ года	
3.	*	Протокол заседания Ученого совета факультета № _____ от «_____» _____ 20____ года	—·—·—
4.	*	Протокол заседания Ученого совета факультета № _____ от «_____» _____ 20____ года	—·—·—



Министерство науки и высшего образования Российской Федерации
ФЕДЕРАЛЬНОЕ ГОСУДАРСТВЕННОЕ БЮДЖЕТНОЕ ОБРАЗОВАТЕЛЬНОЕ
УЧРЕЖДЕНИЕ ВЫСШЕГО ОБРАЗОВАНИЯ
«РОССИЙСКИЙ ГОСУДАРСТВЕННЫЙ СОЦИАЛЬНЫЙ УНИВЕРСИТЕТ»

«УТВЕРЖДАЮ»
Декан Юридического факультета

Левшиц Д.Ю.
«27» апреля 2022 г.

**РАБОЧАЯ ПРОГРАММА ДИСЦИПЛИНЫ (МОДУЛЯ)
ПРАВО СОЦИАЛЬНОГО ОБЕСПЕЧЕНИЯ**

**Наименование образовательной программы
Юриспруденция**

**Направление подготовки
40.03.01 Юриспруденция**

**Направленность
Гражданско-правовая**

**ОБРАЗОВАТЕЛЬНАЯ ПРОГРАММА ВЫСШЕГО ОБРАЗОВАНИЯ
– ПРОГРАММА БАКАЛАВРИАТА**

**Уровень профессионального образования
Высшее образование – бакалавриат**

**Форма обучения
Очная, очно-заочная**

Москва 2022 г.

Рабочая программа дисциплины (модуля) «Право социального обеспечения» разработана на основании федерального государственного образовательного стандарта высшего образования по специальности **40.03.01 «Юриспруденция» (уровень бакалавриата)**, утвержденного приказом Министерства образования и науки Российской Федерации от 13.08.2020 № 1011, учебного плана по основной профессиональной образовательная программе высшего образования **40.03.01 «Юриспруденция».**

Рабочая программа учебной дисциплины (модуля) «Право социального обеспечения» разработана рабочей группой в составе: к.ю.н., Г.Н. Кулешов

Рабочая программа дисциплины (модуля) разработана рабочей группой в составе: к.ф.н., доцент А.В. Суслов.

Руководитель основной
профессиональной
образовательной программы к.ю.н.,
доцент

Е.В. Батеева

(подпись)

Рабочая программа дисциплины (модуля) обсуждена и утверждена на заседании Ученого совета Юридического факультета - протокол № 8 от «27» апреля 2022 года.

Декан Юридического факультета
к.ю.н., профессор

Д.Ю. Левшиц

(подпись)

Рабочая программа дисциплины (модуля) рекомендована к утверждению представителями организаций-работодателей:

Некоммерческой организации
«Фонд содействия развития
правовых технологий XXI века»,
Вице-президент

Р.М. Джавахян

(подпись)

Адвокатская коллегия г.
Москвы «Лебедева, Бурова и
партнеры», Адвокат коллегии
адвокатов

И.Л. Бурова

(подпись)

Рабочая программа дисциплины (модуля) рецензирована и рекомендована к утверждению:

Доктор юридических наук, профессор
кафедры административного и
финансового права Российского
университета дружбы народов

А.А. Мамедов

(подпись)

Кандидат юридических наук, доцент
Юридического факультета Российского
государственного социального
университета

Е.В. Батеева

(подпись)

Согласовано
Научная библиотека, директор

И.Г. Маляр

(подпись)

СТРУКТУРА РАБОЧЕЙ ПРОГРАММЫ УЧЕБНОЙ ДИСЦИПЛИНЫ:

РАЗДЕЛ 1. ПАСПОРТ РАБОЧЕЙ ПРОГРАММЫ ДИСЦИПЛИНЫ (МОДУЛЯ) ...	4
1.1 Цель и задачи дисциплины (модуля)	4
1.2. Место дисциплины (модуля) в структуре основной профессиональной образовательной программы высшего образования - программы бакалавриата.....	4
1.3 Планируемые результаты обучения по дисциплине (модулю) в рамках планируемых результатов освоения основной профессиональной образовательной программы высшего образования – программы бакалавриата соотнесенные с установленными индикаторами достижения компетенций	5
РАЗДЕЛ 2. СТРУКТУРА И СОДЕРЖАНИЕ ДИСЦИПЛИНЫ (МОДУЛЯ)	7
2.1 Объем дисциплины (модуля), включая контактную работу обучающегося с педагогическими работниками и самостоятельную работу обучающегося	7
2.2. Учебно-тематический план дисциплины (модуля)	9
РАЗДЕЛ 3. УЧЕБНО-МЕТОДИЧЕСКОЕ ОБЕСПЕЧЕНИЕ САМОСТОЯТЕЛЬНОЙ РАБОТЫ ОБУЧАЮЩИХСЯ ПО ДИСЦИПЛИНЕ (МОДУЛЮ).....	10
3.1. Виды самостоятельной работы обучающихся по дисциплине (модулю)	10
3.2 Методические указания к самостоятельной работе по дисциплине (модулю).....	13
РАЗДЕЛ 4. ФОНД ОЦЕНОЧНЫХ СРЕДСТВ ДЛЯ ПРОВЕДЕНИЯ ПРОМЕЖУТОЧНОЙ АТТЕСТАЦИИ ОБУЧАЮЩИХСЯ ПО ДИСЦИПЛИНЕ (МОДУЛЮ).....	19
4.1. Форма промежуточной аттестации обучающегося по дисциплине (модулю).....	19
4.2. Перечень компетенций с указанием этапов их формирования в процессе освоения образовательной программы.....	20
4.3. Описание показателей и критериев оценивания компетенций на различных этапах их формирования, описание шкал оценивания.....	21
4.4. Типовые контрольные задания или иные материалы, необходимые для оценки знаний, умений, навыков и (или) опыта деятельности, характеризующих этапы формирования компетенций в процессе освоения образовательной программы.....	24
4.5. Методические материалы, определяющие процедуры оценивания знаний, умений, навыков и (или) опыта деятельности, характеризующих этапы формирования компетенций	36
РАЗДЕЛ 5. УСЛОВИЯ РЕАЛИЗАЦИИ ДИСЦИПЛИНЫ (МОДУЛЯ)	37
5.1. Перечень основной и дополнительной учебной литературы для освоения дисциплины (модуля).....	37
5.2 Перечень ресурсов информационно-коммуникационной сети «Интернет», необходимых для освоения дисциплины (модуля).....	37
5.3 Методические указания для обучающихся по освоению дисциплины (модуля)	38
5.4 Информационно-технологическое обеспечение образовательного процесса дисциплины (модуля).....	39
5.5 Материально-техническое обеспечение образовательного процесса по дисциплине (модулю)	41
5.6 Образовательные технологии	41
ЛИСТ РЕГИСТРАЦИИ ИЗМЕНЕНИЙ	42

РАЗДЕЛ 1. ПАСПОРТ РАБОЧЕЙ ПРОГРАММЫ ДИСЦИПЛИНЫ (МОДУЛЯ)

1.1 Цель и задачи дисциплины (модуля)

Цель дисциплины (модуля) «Право социального обеспечения» заключается в:

- изучение теоретических основ и формирование практических навыков в области социального обеспечения;
- приобретение студентами навыков работы с нормативно-правовыми актами, регулирующими отношения в сфере социального обеспечения, и практикой их применения;
- закрепление теоретических знаний и приобретение необходимых умений в ходе разрешения практических вопросов, связанных с предоставлением различных видов социального обеспечения;
- умение самостоятельно оказывать юридическую помощь и принимать участие в защите прав граждан, оказавшихся в трудной жизненной ситуации.
- расширение юридического кругозора и повышение правовой культуры.

Задачи дисциплины (модуля):

- усвоение знаний о сущности, структуре и видах дисциплины «Право социального обеспечения»;
- формирование представлений о содержании, формах, особенностях дисциплины «Право социального обеспечения»;
- овладение навыками применения на практике полученных знаний; прогнозирования развития права социального обеспечения в настоящее время;
- научиться самостоятельно, анализировать и логически грамотно обосновывать и выражать собственную точку зрения по проблемам права социального обеспечения, свободно оперировать юридическими понятиями и категориями;
- развитие навыков выработки собственного мнения по спорным проблемам права социального обеспечения.

Исходя из поставленной цели, основные задачи дисциплины решаются методологическим, а не информационным подходом к обучению, прежде всего, посредством получения, усвоения, и систематизации знаний в области права социального обеспечения. Студенты должны сформировать определённые навыки как научно-теоретического подхода к рассматриваемым правовым явлениям, так и практического их использования в юридической работе.

1.2. Место дисциплины (модуля) в структуре основной профессиональной образовательной программы высшего образования - программы бакалавриата

Дисциплина (модуль) «Право социального обеспечения» реализуется в **обязательной части Блока 1** основной профессиональной образовательной программы по направлению подготовки **40.03.01 «Юриспруденция» очной, очно-заочной формам обучения.**

Изучение дисциплины (модуля) «Право социального обеспечения» базируется на знаниях и умениях, полученных обучающимися ранее в ходе освоения программного материала ряда учебных дисциплин: «Трудовое право», «Конституционное право», «Налоговое право».

Изучение учебной дисциплины «Право социального обеспечения» является базовым для последующего освоения государственной итоговой аттестации.

1.3 Планируемые результаты обучения по дисциплине (модулю) в рамках планируемых результатов освоения основной профессиональной образовательной программы высшего образования – программы бакалавриата соотнесенные с установленными индикаторами достижения компетенций

Процесс освоения дисциплины (модуля) направлен на формирование у обучающихся следующей **общепрофессиональных** и **профессиональных** компетенции: ОПК-3; ОПК-6; ПК-1 в соответствии с основной профессиональной образовательной программой **Юриспруденции** по направлению подготовки **40.03.01**.

В результате освоения дисциплины (модуля) студент должен демонстрировать следующие результаты образования:

Категория компетенций	Код компетенции	Формулировка компетенции	Код и наименование индикатора достижения компетенции	Результаты обучения
Юридическая экспертиза	ОПК-3	Способен участвовать в экспертной юридической деятельности в рамках поставленной задачи	<p>ОПК-3.1. Обладает знаниями содержания экспертной юридической деятельности.</p> <p>ОПК-3.2. Умеет применять способы и методы, используемые при осуществлении правовой экспертизы.</p> <p>ОПК-3.3. Владеет навыками проведения юридической экспертизы и оформления экспертных документов.</p>	<p><i>Знать:</i> понятие и виды экспертной юридической деятельности, понятие и этапы юридической экспертизы и их содержание</p> <p><i>Уметь:</i> определять вид необходимой экспертизы при решении конкретной юридической задачи; выявлять объекты экспертизы в проектах нормативных правовых актов</p> <p><i>Владеть:</i> навыками выполнения поставленных задач в сфере юридической экспертизы; навыками выполнения поставленных в рамках экспертизы правовых актов задач</p>

Юридическое письмо	ОПК-6	Способен участвовать в подготовке проектов нормативных правовых актов и иных юридических документов	<p>ОПК-6.1. Определяет целесообразность, сферу действия и виды нормативных правовых актов для регулирования конкретных общественных отношений.</p> <p>ОПК-6.2. Выделяет особенностями разработки и структуры нормативных правовых актов и иных юридических документов.</p> <p>ОПК-6.3. Владеет навыками формулировки основных правовых предписаний в проектах нормативных правовых актов и иных юридических документах.</p>	<p><i>Знать:</i> критерии отнесения требующих регулирования общественных отношений к отрасли права; виды и структуру нормативных правовых актов и иных юридических документов; правила юридической техники</p> <p><i>Уметь:</i> определять необходимость подготовки правового акта для регулирования жизненной ситуации; определять структуру юридического акта с учетом их уровня и специфики; применять правила юридической техники в профессиональной деятельности</p> <p><i>Владеть:</i> навыками подготовки правового акта в соответствии с отраслевой принадлежностью общественных отношений; навыками подготовки нормативных правовых актов и иных юридических документов по правилам юридической техники</p>
--------------------	-------	---	---	--

<p>Обоснование и принятие в пределах должностных обязанностей решений, совершение действий, связанных с реализацией имущественных и личных неимущественных прав граждан и юридических лиц</p>	ПК-1	<p>Способен осуществлять коммуникацию по вопросам реализации имущественных и личных неимущественных прав граждан и юридических лиц</p>	<p>ПК-1.1. Правильно определяет отраслевую принадлежность правовых норм для принятия решений и совершения юридических действий</p> <p>ПК-1.2. Применяет принципы права и основные положения законодательства при принятии юридически значимых решений</p> <p>ПК-1.3. Разрешает проблемы и коллизии в процессе правоприменения положений законодательства Российской Федерации</p>	<p><i>Знать:</i> основополагающие нормы российского материального и процессуального законодательства, которые определяют содержание основных институтов и отраслей права</p> <p><i>Уметь:</i> толковать правовые предписания и применять нормы законодательства для разрешения практических ситуаций</p> <p><i>Владеть:</i> навыками анализа различных правовых явлений, юридических фактов, правовых норм и правовых отношений, являющихся объектами профессиональной деятельности</p>
---	------	--	---	---

РАЗДЕЛ 2. СТРУКТУРА И СОДЕРЖАНИЕ ДИСЦИПЛИНЫ (МОДУЛЯ)

2.1 Объем дисциплины (модуля), включая контактную работу обучающегося с педагогическими работниками и самостоятельную работу обучающегося

Общая трудоемкость дисциплины (модуля) составляет 5 зачетных единиц.

Очная форма обучения

Вид учебной работы	Всего часов	Семестры			
		7			
Контактная работа обучающихся с педагогическими работниками	90	90			
Учебные занятия лекционного типа	20	20			
<i>из них: в форме практической подготовки</i>					
Практические занятия	30	30			

<i>из них: в форме практической подготовки</i>					
Лабораторные занятия					
<i>из них: в форме практической подготовки</i>					
Иная контактная работа	40	40			
<i>из них: в форме практической подготовки</i>					
Самостоятельная работа обучающихся	54	54			
Контроль промежуточной аттестации	36	36			
Форма промежуточной аттестации		экзамен			
ОБЪЕМ ДИСЦИПЛИНЫ (МОДУЛЯ) В ЧАСАХ	180	180			

Очно-заочная форма обучения

Вид учебной работы	Всего часов	Семестры			
		8			
Контактная работа обучающихся с педагогическими работниками	60	60			
Учебные занятия лекционного типа	12	12			
<i>из них: в форме практической подготовки</i>					
Практические занятия	18	18			
<i>из них: в форме практической подготовки</i>					
Лабораторные занятия					
<i>из них: в форме практической подготовки</i>					
Иная контактная работа	30	30			
<i>из них: в форме практической подготовки</i>					
Самостоятельная работа обучающихся	84	84			
Контроль промежуточной аттестации	36	36			
Форма промежуточной аттестации		экзамен			
ОБЪЕМ ДИСЦИПЛИНЫ (МОДУЛЯ) В ЧАСАХ	180	180			

2.2. Учебно-тематический план дисциплины (модуля)

Очной формы обучения

Раздел, тема	Виды учебной работы, академических часов										
	Всего	Самостоятельная работа	Контактная работа обучающихся с педагогическими работниками								
			Всего	Лекционные занятия	из них: в форме практической подготовки	Семинарские/практические занятия	из них: в форме практической подготовки	Лабораторные занятия	из них: в форме практической подготовки	Иная контактная работа	из них: в форме практической подготовки
Семестр 7											
Раздел 1. Общая часть права социального обеспечения	29	11	18	4		6				8	
Раздел 2. Трудовой (страховой) стаж	29	11	18	4		6				8	
Раздел 3. Особенная часть права социального обеспечения	29	11	18	4		6				8	
Раздел 4. Назначение, перерасчет, выплата пенсий. Разрешение споров по пенсионным вопросам	29	11	18	4		6				8	
Раздел 5. Пособия, компенсации, субсидии. Государственная социальная помощь, ежемесячная денежная выплата	28	10	18	4		6				8	
Контроль промежуточной аттестации (час)	36										
Общий объем, часов	180	54	90	20		30				40	

Очно-заочной формы обучения

Раздел, тема	Виды учебной работы, академических часов									
	Всего	Самостоятельная работа	Контактная работа обучающихся с педагогическими работниками							
			Всего	Лекционные занятия	из них: в форме практической подготовки	Семинарские/практические занятия	из них: в форме практической подготовки	Лабораторные занятия	из них: в форме практической подготовки	Иная контактная работа
Семестр 8										
Раздел 1. Общая часть права социального обеспечения	29	17	12	2		4				6
Раздел 2. Трудовой (страховой) стаж	29	17	12	2		4				6
Раздел 3. Особенная часть права социального обеспечения	29	17	12	2		4				6
Раздел 4. Назначение, перерасчет, выплата пенсий. Разрешение споров по пенсионным вопросам	29	17	12	3		3				6
Раздел 5. пособия, компенсации, субсидии. Государственная социальная помощь, ежемесячная денежная выплата	28	16	12	3		3				6
Контроль промежуточной аттестации (час)	36									
Общий объем, часов	180	84	60	12		18				30

РАЗДЕЛ 3. УЧЕБНО-МЕТОДИЧЕСКОЕ ОБЕСПЕЧЕНИЕ САМОСТОЯТЕЛЬНОЙ РАБОТЫ ОБУЧАЮЩИХСЯ ПО ДИСЦИПЛИНЕ (МОДУЛЮ)

3.1. Виды самостоятельной работы обучающихся по дисциплине (модулю)

Очной формы обучения

Раздел, тема	Всего	Виды самостоятельной работы обучающихся					
		Академическая активность, час	Форма академической активности	Выполнение практ. заданий, час	Форма практического задания	Рубежный текущий контроль, час	Форма рубежного текущего контроля
Семестр 7							
Раздел 1. Общая часть права социального обеспечения	11	5	Подготовка к лекционным и практическим занятиям, самостоятельное изучение раздела в ЭИОС	4	реферат	2	Компьютерное тестирование или иная форма рубежного контроля по усмотрению преподавателя
Раздел 2. Трудовой (страховой) стаж	11	5	Подготовка к лекционным и практическим занятиям, самостоятельное изучение раздела в ЭИОС	4	реферат	2	Компьютерное тестирование или иная форма рубежного контроля по усмотрению преподавателя
Раздел 3. Особенная часть права социального обеспечения	11	4	Подготовка к лекционным и практическим занятиям, самостоятельное изучение раздела в ЭИОС	5	задача	2	Компьютерное тестирование или иная форма рубежного контроля по усмотрению преподавателя
Раздел 4. Назначение, перерасчет, выплата пенсий. Разрешение споров по пенсионным вопросам	11	4	Подготовка к лекционным и практическим занятиям, самостоятельное изучение раздела в ЭИОС	5	реферат	2	Компьютерное тестирование или иная форма рубежного контроля по усмотрению преподавателя
Раздел 5. пособия, компенсации, субсидии. Государственная социальная помощь, ежемесячная денежная выплата	10	4	Подготовка к лекционным и практическим занятиям, самостоятельное изучение раздела в ЭИОС	4	реферат	2	Компьютерное тестирование или иная форма рубежного контроля по усмотрению преподавателя
Общий объем по модулю/семестру, часов,	54	22		22		10	
Общий объем по дисциплине (модулю), часов	54	22		22		10	

Очно-заочной формы обучения

Раздел, тема	Всего	Виды самостоятельной работы обучающихся					
		Академическая активность, час	Форма академической активности	Выполнение практ. заданий, час	Форма практического задания	Рубежный текущий контроль, час	Форма рубежного текущего контроля
Семестр 8							
Раздел 1. Общая часть права социального обеспечения	17	7	Подготовка к лекционным и практическим занятиям, самостоятельное изучение раздела в ЭИОС	8	реферат	2	Компьютерное тестирование или иная форма рубежного контроля по усмотрению преподавателя
Раздел 2. Трудовой (страховой) стаж	17	7	Подготовка к лекционным и практическим занятиям, самостоятельное изучение раздела в ЭИОС	8	реферат	2	Компьютерное тестирование или иная форма рубежного контроля по усмотрению преподавателя
Раздел 3. Особенная часть права социального обеспечения	17	7	Подготовка к лекционным и практическим занятиям, самостоятельное изучение раздела в ЭИОС	8	задача	2	Компьютерное тестирование или иная форма рубежного контроля по усмотрению преподавателя
Раздел 4. Назначение, перерасчет, выплата пенсий. Разрешение споров по пенсионным вопросам	17	8	Подготовка к лекционным и практическим занятиям, самостоятельное изучение раздела в ЭИОС	7	реферат	2	Компьютерное тестирование или иная форма рубежного контроля по усмотрению преподавателя
Раздел 5. пособия, компенсации, субсидии. Государственная социальная помощь, ежемесячная денежная выплата	16	8	Подготовка к лекционным и практическим занятиям, самостоятельное изучение раздела в ЭИОС	6	реферат	2	Компьютерное тестирование или иная форма рубежного контроля по усмотрению преподавателя
Общий объем по модулю/семестру, часов,	84	37		37		10	
Общий объем по дисциплине (модулю), часов	84	37		37		10	

3.2 Методические указания к самостоятельной работе по дисциплине (модулю)

РАЗДЕЛ 1. Общая часть права социального обеспечения

Тема 1.1. Понятие и виды социального обеспечения. Организационно-правовые формы социального обеспечения.

Цель: раскрыть содержание системы социального обеспечения и дать общую характеристику ее структурных элементов: пенсионной системы, системы денежных выплат в виде пособий и компенсаций и системы социального обслуживания.

Перечень изучаемых элементов содержания:

Понятие социального обеспечения, социального страхования и социальной защиты населения. Функции социального обеспечения. Право на социальное обеспечение как одно из основных прав каждого человека, закрепленное Конституцией РФ 1993 г., и роль государства в его реализации.

Виды социального обеспечения: пенсии, пособия, компенсационные выплаты, социальные услуги. Организационно-правовые формы социального обеспечения: централизованные, региональные, муниципальные и локальные.

Обязательное социальное страхование как одна их важнейших форм социального обеспечения. Централизованные внебюджетные фонды: основные функции этих фондов и порядок их формирования.

Вопросы для самоподготовки:

1. Понятие социального обеспечения и его виды: пенсии, пособия, компенсации, социальные услуги, предоставляемые бесплатно или на льготной основе.
2. Организационно-правовые формы социального обеспечения: централизованные, региональные, муниципальные, локальные.

Формы контроля самостоятельной работы обучающихся: реферат.

Тема 1.2. Понятие, предмет, метод и система права социального обеспечения.

Цель: обосновать самостоятельность существования отрасли права социального обеспечения, уяснить сущность общественных отношений, являющихся предметом данной отрасли, и способов их правового регулирования.

Перечень изучаемых элементов содержания:

Понятие права социального обеспечения как самостоятельной отрасли права и ее место в системе отраслей российского права.

Понятие предмета права социального обеспечения. Общественные отношения, регулируемые нормами права социального обеспечения, и их общая характеристика.

Метод правового регулирования отношений в сфере социального обеспечения. Характеристика основных приемов и способов регулирования отношений в сфере социального обеспечения: общеправовых, межотраслевых, отраслевых. Специфика метода в правовом положении субъектов, особенностях юридических фактов, способах определения содержания правоотношений и защиты субъективных прав.

Понятие системы отрасли права. Характеристика общей и особенной частей права социального обеспечения.

Проблема кодификации законодательства, действующего в сфере социального обеспечения.

Вопросы для самоподготовки:

1. Понятие права социального обеспечения как самостоятельной отрасли права.
2. Предмет и метод права социального обеспечения как отрасли права.
3. Система права социального обеспечения как отрасли права.
4. Право социального обеспечения как наука и учебная дисциплина.

Тема 1.3. Источники права социального обеспечения.

Цель: определить основные источники права социального обеспечения и раскрыть их содержание.

Перечень изучаемых элементов содержания

Понятие источников права социального обеспечения. Классификация источников права социального обеспечения.

Международные правовые акты как источники права социального обеспечения: Международный пакт об экономических, социальных и культурных правах человека и гражданина; Конвенции МОТ; Соглашения, заключаемые членами СНГ.

Конституция РФ как основной источник права социального обеспечения. Декларация прав и свобод человека и гражданина (1991 г.) о праве социального обеспечения.

Федеральные нормативные акты, регулирующие пенсионное обеспечение граждан РФ. Федеральные нормативные акты о пособиях и компенсационных выплатах.

Федеральные нормативные акты о социальном обслуживании пенсионеров, инвалидов и других граждан, нуждающихся в социальной поддержке.

Нормативные правовые акты о социальном обеспечении граждан субъектов РФ. Акты министерств и ведомств и их место в общей системе источников права социального обеспечения. Локальные акты как источники права социального обеспечения и их значение на современном этапе в регулировании общественных отношений по социальному обеспечению граждан.

Вопросы для самоподготовки:

1. Общая характеристика источников права социального обеспечения и их классификация.

2. Конституция РФ как основной источник права социального обеспечения. Декларация прав и свобод человека и гражданина России от 22 ноября 1991 г. о праве социального обеспечения.

3. Общая характеристика нормативных актов, регулирующих пенсионное обеспечение; обеспечение граждан пособиями и компенсационными выплатами; социальное обслуживание престарелых, нетрудоспособных, семей с детьми.

4. Акты министерств и ведомств и их место в общей системе источников права социального обеспечения.

5. Локальные акты как источники права социального обеспечения. Их значение на современном этапе.

ПРАКТИЧЕСКОЕ ЗАДАНИЕ К РАЗДЕЛУ 1.

Форма практического задания: реферат

Перечень тем рефератов к разделу 1:

1. Законодательство о правах человека и гражданина.

2. Социальное обеспечение и социальное обслуживание.

3. Характеристика правоотношений в сфере социального обеспечения.

4. Принципы правового регулирования правоотношений в сфере социального обеспечения.

5. Российская государственная система социального обеспечения: современное состояние и перспективы ее развития в условиях рыночной экономики.

6. Обязательное социальное страхование как важнейшая организационно-правовая форма социального обеспечения.

7. Правовой статус Пенсионного фонда РФ.

РУБЕЖНЫЙ КОНТРОЛЬ К РАЗДЕЛУ 1:

Форма рубежного контроля – Тестирование.

Раздел 2. Трудовой (страховой) стаж

Тема 2.1. Понятие трудового стажа и его виды.

Цель: Изучить понятие и виды трудового (страхового) стажа

Перечень изучаемых элементов содержания

Понятие стажа и его классификация. Общий стаж: понятие, юридическое значение. Виды общественно полезной деятельности, включаемые в общий стаж. Специальный страховой стаж, необходимый для получения досрочной страховой пенсии по старости в связи с особыми условиями труда и в связи с определенными видами профессиональной деятельности. Специальный трудовой и специальный страховой стаж, необходимый для получения пенсий за выслугу лет. Исчисление общего, специального и страхового стажа. Доказательства стажа. Основные документы, подтверждающие стаж.

Вопросы для самоподготовки:

1. Понятие и виды трудового стажа.
2. Общий трудовой стаж.
3. Страховой стаж.

Тема 2.2. Доказательства трудового стажа.

Вопросы для самоподготовки:

1. Специальный трудовой стаж (выслуга лет).
2. Подтверждение страхового стажа.
3. Особенности подсчета и подтверждения страхового стажа для определения размеров пособий по временной нетрудоспособности, по беременности и родам.

ПРАКТИЧЕСКОЕ ЗАДАНИЕ К РАЗДЕЛУ 2.

Форма практического задания: реферат

Перечень тем рефератов к разделу 2:

1. Трудовой стаж: понятие, виды, юридическое значение. Трансформация трудового стажа как юридического факта в социальном обеспечении.
2. Понятие, виды и значение трудового стажа в праве социального обеспечения.
3. Индивидуальный (персонифицированный) учет в системе пенсионного страхования.

РУБЕЖНЫЙ КОНТРОЛЬ К РАЗДЕЛУ 2:

Форма рубежного контроля – Тестирование.

РАЗДЕЛ 3. Особенная часть права социального обеспечения

Цель: получение студентами правовых знаний по регулированию отношений, связанных с установлением различных видов пенсий, согласно действующему законодательству Российской Федерации.

Перечень изучаемых элементов содержания:

Понятие пенсий и их классификация. Обязательное государственное пенсионное страхование. Дополнительное пенсионное страхование. Индивидуальный персонифицированный учет в системе обязательного пенсионного страхования. Вопросы негосударственного пенсионного обеспечения в Российской Федерации. Виды пенсий и круг лиц, имеющих право на пенсию по государственному пенсионному обеспечению. Пенсии федеральным государственным гражданским служащим. Пенсии военнослужащим и членам их семей. Пенсии участникам Великой Отечественной войны и гражданам, награжденным знаком «Жителю блокадного Ленинграда». Пенсии

гражданам, пострадавшим в результате радиационных и техногенных катастроф. Пенсии гражданам из числа космонавтов и членам их семей. Пенсии гражданам из числа работников летно-испытательного состава и членам их семей. Социальные пенсии. Перерасчет пенсии. Понятие и виды трудовых пенсий. Порядок назначения, перерасчета размеров, выплаты и доставки трудовых пенсий.

Тема 3.1. Общая характеристика системы пенсионного обеспечения в Российской Федерации

Вопросы для самоподготовки:

1. Понятие и виды пенсий и их классификация.
2. Обязательное государственное пенсионное страхование.
3. Дополнительное пенсионное страхование и выплаты за счет средств пенсионных накоплений.
4. Индивидуальный (персонифицированный) учет в системе обязательного пенсионного страхования.
5. Негосударственное пенсионное обеспечение в Российской Федерации.

Тема 3.2. Пенсионное и дополнительное материальное обеспечение отдельных категорий граждан

Вопросы для самоподготовки:

1. Дайте понятие пенсии по государственному пенсионному обеспечению и назовите ее виды.
2. Кто имеет право на получение двух видов пенсий одновременно?
3. Какие виды пенсий и в каких размерах предусмотрены для военнослужащих и членов их семей?
4. Как осуществляется пенсионное обеспечение лиц, пострадавших в результате радиационных и техногенных катастроф?
5. Как осуществляется пенсионное обеспечение участников Великой отечественной войны и граждан, награжденных знаком «Жителю блокадного Ленинграда»?
6. Что такое социальная пенсия, кому и в каких размерах она назначается?
7. Расскажите о пожизненном содержании судей.

ПРАКТИЧЕСКОЕ ЗАДАНИЕ К РАЗДЕЛУ 3.

Форма практического задания: задача

Многодетная мать 3 года училась в медицинском училище, затем 6 лет трудилась, а после рождения второго ребенка оставила трудовую деятельность и воспитывала детей, которых у нее пять. В марте 2002 г. ей исполнилось 50 лет.

Приобрела ли она право на досрочную пенсию? Когда она приобретает право на пенсию по старости на общих основаниях?

РУБЕЖНЫЙ КОНТРОЛЬ К РАЗДЕЛУ 3:

Форма рубежного контроля – Тестирование.

РАЗДЕЛ 4. Назначение, перерасчет, выплата пенсий. Разрешение споров по пенсионным вопросам

Цель: выявить суть реформенных преобразований российской пенсионной системы, уяснить понятие трудовой пенсии по старости и условия ее назначения, выработать навыки расчета трудовых пенсий по старости; уяснить сущность понятий инвалидности и степени ограничения способности к трудовой деятельности; определить

юридическое значение причин и групп инвалидности; рассмотреть порядок установления инвалидности; выработать навыки применения теоретических знаний об условиях назначения трудовой пенсии по инвалидности и порядке ее исчисления для решения практических ситуаций.

Перечень изучаемых элементов содержания

Понятие трудовой пенсии по старости. Общие условия назначения трудовой пенсии по старости.

Основания назначения досрочных пенсий по старости: медико-биологические показатели; число рожденных и воспитанных детей; условия труда; местность, в которой протекала работа; занятие отдельными видами деятельности.

Досрочные пенсии по старости лицам, занятым на работах с особыми условиями труда и определенными видами профессиональной деятельности.

Сохранение права на досрочное назначение трудовых пенсий по старости для некоторых категорий граждан.

Досрочные пенсии по старости за работу на Крайнем Севере. Досрочное назначение трудовых пенсий по старости гражданам, признанным безработными.

Структура трудовой пенсии по старости и порядок определения размеров ее составных частей. Правила определения базовой части трудовой пенсии по старости. Обстоятельства, влияющие на размер базовой части. Порядок расчета страховой части трудовой пенсии по старости. Оценка пенсионных прав застрахованных лиц. Расчетный пенсионный капитал. Накопительная часть трудовой пенсии по старости.

Понятие трудовой пенсии по инвалидности. Понятие инвалидности. Порядок установления инвалидности органами Государственной службы медико-социальной экспертизы. Степени ограничения способности к трудовой деятельности, причины инвалидности и их юридическое значение.

Условия назначения трудовой пенсии по инвалидности.

Структура трудовой пенсии по инвалидности и порядок определения ее составных частей. Правила определения базовой части трудовой пенсии по инвалидности. Обстоятельства, влияющие на размер базовой части. Порядок расчета страховой части трудовой пенсии по инвалидности. Определение расчетного пенсионного капитала. Особенности оценки пенсионных прав застрахованных лиц, являющихся инвалидами. Накопительная часть трудовой пенсии по инвалидности.

Продолжительность выплаты трудовой пенсии по инвалидности. Изменение размера пенсии при пересмотре группы инвалидности. Приостановление и возобновление выплаты трудовой пенсии по инвалидности.

Тема 4.1. Порядок назначения, перерасчета и выплаты пенсий.

Вопросы для самоподготовки:

1. Основные положения пенсионной реформы, осуществленной в 2012 г. Общая характеристика федеральных законов, закрепивших новую пенсионную систему.
2. Понятие трудовых пенсий и их виды. Финансирование трудовых пенсий.
3. Понятие трудовой пенсии по старости и условия ее назначения.
4. Досрочные пенсии по старости лицам, занятым на работах с особыми условиями труда и определенными видами профессиональной деятельности.
5. Сохранение права на досрочное назначение трудовой пенсии по старости для некоторых категорий граждан.
6. Досрочное назначение трудовой пенсии по старости гражданам, признанным безработными.
7. Структура трудовой пенсии по старости и порядок определения размеров ее составных частей.
8. Оценка пенсионных прав застрахованных лиц.

9. Понятие инвалидности, ее причины, степени ограничения способности к трудовой деятельности и их юридическое значение.

10. Условия назначения трудовой пенсии по инвалидности.

11. Структура трудовой пенсии по инвалидности и порядок определения ее составных частей.

12. Продолжительность выплаты трудовой пенсии по инвалидности. Приостановление и возобновление выплаты трудовой пенсии по инвалидности.

Тема 4.2. Выплата пенсии лицам, выезжающим на постоянное место жительства за пределы территории России.

Вопросы для самоподготовки:

1. Понятие трудовой пенсии по случаю потери кормильца.
2. Условия назначения пенсии, относящиеся к кормильцу.
3. Условия назначения пенсии, относящиеся к членам семьи, потерявшей кормильца. Понятие нетрудоспособности члена семьи. Понятие иждивения.

Тема 4.3. Разрешение споров по пенсионным вопросам.

Вопросы для самоподготовки:

1. Структура трудовой пенсии по случаю потери кормильца и порядок определения размеров ее составных частей.
2. Продолжительность выплаты трудовой пенсии по случаю потери кормильца. Изменение ее размеров и прекращение выплаты.

ПРАКТИЧЕСКОЕ ЗАДАНИЕ К РАЗДЕЛУ 4.

Форма практического задания: реферат

Перечень тем рефератов к разделу 4:

1. Понятие трудовой пенсии по случаю потери кормильца и условия ее назначения.
2. Общая характеристика нормативных правовых актов, регулирующих пенсионное обеспечение в случае потери кормильца.
 1. Пенсионная система России: современное состояние и перспективы ее дальнейшего развития.
 2. Пенсионная реформа в Российской Федерации. Основные этапы развития.
 3. Обязательное пенсионное страхование.
 4. Механизм определения размеров трудовой пенсии по старости.
 5. Правовое регулирование формирования и инвестирования пенсионных накоплений.
 6. Инвалидность и порядок ее установления.
 10. Правовые последствия инвалидности.
 11. Понятие трудовой пенсии по случаю потери кормильца и условия ее назначения.
 12. Общая характеристика нормативных правовых актов, регулирующих пенсионное обеспечение в случае потери кормильца.

РУБЕЖНЫЙ КОНТРОЛЬ К РАЗДЕЛУ 4:

Форма рубежного контроля – Тестирование.

РАЗДЕЛ 5. Пособия, компенсации, субсидии. Государственная социальная помощь, ежемесячная денежная выплата

Цель: определить и усвоить понятие и видовую дифференциацию пособий в праве социального обеспечения.

Перечень изучаемых элементов содержания:

Понятие и видовая дифференциация пособий в праве социального обеспечения. Классификация пособий и методы определения их размеров. Понятие и принципы социального обслуживания населения. Социальное обслуживание различных категорий населения. Понятие охраны здоровья. Права отдельных групп населения в области охраны здоровья. Договоры в системе обязательного медицинского страхования. Виды медицинской помощи. Лекарственная помощь.

Тема 5.1. Понятие пособий и их классификация.

Вопросы для самоподготовки:

1. Санаторно-курортное лечение.
2. Льготы и компенсации в системе социального обеспечения.
3. Компенсационные выплаты: понятие, виды.

Тема 5.2. Ежемесячные компенсационные выплаты по системе социального обеспечения

Вопросы для самоподготовки:

1. Санаторно-курортное лечение.
2. Льготы и компенсации в системе социального обеспечения.
3. Компенсационные выплаты: понятие, виды.

Тема 5.3. Медицинская помощь и лечение

Вопросы для самоподготовки:

1. Правой статус учреждений медико-социальной экспертизы.
2. Правовое регулирование социальной защиты инвалидов.
3. Общая характеристика ФЗ «О социальной защите инвалидов».

ПРАКТИЧЕСКОЕ ЗАДАНИЕ К РАЗДЕЛУ 5

Формы контроля самостоятельной работы обучающихся: реферат.

Реферат:

1. Понятие пособий и их классификация. Круг лиц, обеспечиваемых пособиями по системе социального обеспечения.
2. Пособие по безработице: понятие, размеры и сроки выплаты.
3. Пособие по временной нетрудоспособности.
4. Компенсационные выплаты в социальном обеспечении.
5. Льготы по системе социального обеспечения.

РУБЕЖНЫЙ КОНТРОЛЬ К РАЗДЕЛУ 5:

Форма рубежного контроля – Тестирование.

РАЗДЕЛ 4. ФОНД ОЦЕНОЧНЫХ СРЕДСТВ ДЛЯ ПРОВЕДЕНИЯ ПРОМЕЖУТОЧНОЙ АТТЕСТАЦИИ ОБУЧАЮЩИХСЯ ПО ДИСЦИПЛИНЕ (МОДУЛЮ)

4.1. Форма промежуточной аттестации обучающегося по дисциплине (модулю)

Контрольным мероприятием промежуточной аттестации обучающихся по дисциплине является экзамен, который проводится в устной форме.

4.2. Перечень компетенций с указанием этапов их формирования в процессе освоения образовательной программы

Код компетенции	Содержание компетенции (части компетенции)	Результаты обучения	Этапы формирования компетенций в процессе освоения образовательной программы
ОПК-3	Способен участвовать в экспертной юридической деятельности в рамках поставленной задачи	Знать: понятие и виды экспертной юридической деятельности, понятие и этапы юридической экспертизы и их содержание	Этап формирования знаний
		Уметь: определять вид необходимой экспертизы при решении конкретной юридической задачи; выявлять объекты экспертизы в проектах нормативных правовых актов	Этап формирования умений
		Владеть: навыками выполнения поставленных задач в сфере юридической экспертизы; навыками выполнения поставленных в рамках экспертизы правовых актов задач	Этап формирования навыков и получения опыта
ОПК-6	Способен участвовать в подготовке проектов нормативных правовых актов и иных юридических документов	Знать: критерии отнесения требующих регулирования общественных отношений к отрасли права; виды и структуру нормативных правовых актов и иных юридических документов; правила юридической техники	Этап формирования знаний
		Уметь: определять необходимость подготовки правового акта для регулирования жизненной ситуации; определять структуру юридического акта с учетом их уровня и специфики; применять правила юридической техники в профессиональной деятельности	Этап формирования умений

		Владеть: навыками подготовки правового акта в соответствии с отраслевой принадлежностью общественных отношений; навыками подготовки нормативных правовых актов и иных юридических документов по правилам юридической техники	Этап формирования навыков и получения опыта
ПК-1	Способен осуществлять коммуникацию по вопросам реализации имущественных и личных неимущественных прав граждан и юридических лиц	Знать: основополагающие нормы российского материального и процессуального законодательства, которые определяют содержание основных институтов и отраслей права	Этап формирования знаний
		Уметь: толковать правовые предписания и применять нормы законодательства для разрешения практических ситуаций	Этап формирования умений
		Владеть: навыками анализа различных правовых явлений, юридических фактов, правовых норм и правовых отношений, являющихся объектами профессиональной деятельности	Этап формирования навыков и получения опыта

4.3. Описание показателей и критериев оценивания компетенций на различных этапах их формирования, описание шкал оценивания

Код компетенции	Этапы формирования компетенций	Показатель оценивания компетенции	Критерии и шкалы оценивания
ОПК-3; ОПК-6; ПК-1	Этап формирования знаний.	Теоретический блок вопросов. Уровень освоения программного материала, логика и грамотность изложения, умение	1) обучающийся глубоко и прочно освоил программный материал, исчерпывающе, последовательно, грамотно и логически стройно его излагает, тесно увязывает с

		самостоятельно обобщать и излагать материал	<p>задачами и будущей деятельностью, не затрудняется с ответом при видоизменении задания, умеет самостоятельно обобщать и излагать материал, не допуская ошибок: (9-10] баллов; 2) обучающийся твердо знает программный материал, грамотно и по существу излагает его, не допуская существенных неточностей в ответе на вопрос, может правильно применять теоретические положения: [8-9) баллов; 3) обучающийся освоил основной материал, но не знает отдельных деталей, допускает неточности, недостаточно правильные формулировки, нарушает последовательность в изложении программного материала: (6-8) баллов; 4) обучающийся не знает значительной части программного материала, допускает существенные ошибки: [0-6] баллов.</p>
--	--	---	--

ОПК-3; ОПК-6; ПК-1	Этап формирования умений.	<p>Аналитическое задание (<i>задачи, ситуационные задания, кейсы, проблемные ситуации и т.д.</i>)</p> <p>Практическое применение теоретических положений применительно к профессиональным задачам, обоснование принятых решений</p>	<p>1) свободно справляется с задачами и практическими заданиями, правильно обосновывает принятые решения, задание выполнено верно, даны ясные аналитические выводы к решению задания, подкрепленные теорией: (9-10] баллов; 2) владеет необходимыми умениями и навыками при выполнении практических заданий, задание выполнено верно, отмечается хорошее развитие аргумента, однако отмечены погрешности в ответе, скорректированные при собеседовании: [8-9] баллов; 3) испытывает затруднения в выполнении практических заданий, задание выполнено с ошибками, отсутствуют логические выводы и заключения к решению: (6-8) баллов; 4) практические задания, задачи выполняет с большими затруднениями или задание не выполнено вообще, или задание выполнено не до конца, нет четких выводов и заключений по решению задания, сделаны неверные выводы по решению задания: [0-6] баллов.</p>
ОПК-3; ОПК-6; ПК-1	Этап формирования навыков и получения опыта.	<p>Аналитическое задание (<i>задачи, ситуационные задания, кейсы, проблемные ситуации и т.д.</i>)</p> <p>Решение практических заданий и задач, владение навыками и умениями при выполнении практических заданий, самостоятельность, умение обобщать и излагать материал.</p>	<p>1) свободно справляется с задачами и практическими заданиями, правильно обосновывает принятые решения, задание выполнено верно, даны ясные аналитические выводы к решению задания, подкрепленные теорией: (9-10] баллов; 2) владеет необходимыми умениями и навыками при выполнении практических заданий, задание выполнено верно, отмечается хорошее развитие аргумента, однако отмечены погрешности в ответе, скорректированные при собеседовании: [8-9] баллов; 3) испытывает затруднения в выполнении практических заданий, задание выполнено с ошибками, отсутствуют логические выводы и заключения к решению: (6-8) баллов; 4) практические задания, задачи выполняет с большими затруднениями или задание не выполнено вообще, или задание выполнено не до конца, нет четких выводов и заключений по решению задания, сделаны неверные выводы по решению задания: [0-6] баллов.</p>

4.4. Типовые контрольные задания или иные материалы, необходимые для оценки знаний, умений, навыков и (или) опыта деятельности, характеризующих этапы формирования компетенций в процессе освоения образовательной программы

Примерные вопросы для проведения итоговой аттестации обучающихся по дисциплине

7 семестр

Теоретический блок вопросов:

1. Право человека на социальное обеспечение в международных актах.
2. Российская система социального обеспечения: современное состояние, правовые проблемы дальнейшего развития.
3. Организационно-правовые формы социального обеспечения.
4. Обязательное социальное страхование и его виды. Понятие социальных рисков и страховых случаев.
5. Обязательное пенсионное страхование.
6. Пенсионный фонд РФ: правовой статус, порядок образования.
7. Фонд социального страхования РФ: правовой статус, порядок образования.
8. Понятие права социального обеспечения как отрасли и научной дисциплины.
9. Предмет права социального обеспечения.
10. Метод правового регулирования общественных отношений в сфере социального обеспечения.
11. Принципы правового регулирования отношений по социальному обеспечению.
12. Право граждан на достойный уровень жизни и его реализация в сфере социального обеспечения. Прожиточный минимум.
13. Источники права социального обеспечения.
14. Право граждан на социальное обеспечение в Российской Декларации прав и свобод человека и гражданина и в Конституции РФ.
15. Общая характеристика Федерального закона от 15 декабря 2001 г. "О государственном пенсионном обеспечении в РФ".
16. Общая характеристика Федерального закона от 16 июля 1999 г. "Об основах обязательного социального страхования".
17. Общая характеристика актов, регулирующих обеспечение граждан пособиями.
18. Локальные акты как источники права социального обеспечения.
19. Понятие трудового стажа и его классификация.
20. Общий трудовой стаж: понятие, юридическое значение.
21. Страховой стаж и его юридическое значение.
22. Специальный трудовой стаж: понятие, юридическое значение.
23. Виды трудовой и иной общественно полезной деятельности, включаемые в общий и страховой трудовой стаж.
24. Понятие страховых пенсий и их виды.

8 семестр

1. Понятие социального обеспечения.
2. Социальная защита и социальное обеспечение.
3. Правовые основы государственного социального страхования в РФ.
4. Государственная социальная помощь.
5. Предмет права социального обеспечения.
6. Субъекты права социального обеспечения.
7. Метод права социального обеспечения.
8. Система права социального обеспечения.
9. Понятие принципов права социального обеспечения.

10. Содержание принципов права социального обеспечения.
11. Понятие и виды источников права социального обеспечения.
12. Действие источников права социального обеспечения.
13. Понятие инвалидности.
14. Медико - социальная экспертиза.
15. Социальная защита и реабилитация инвалидов.
16. Понятие и виды трудового стажа.
17. Общий трудовой стаж.
18. Страховой стаж.
19. Специальный трудовой стаж (выслуга лет).
20. Непрерывный трудовой стаж.
21. Подтверждение страхового стажа.
22. Понятие пенсий и их классификация.
23. Государственное пенсионное страхование.
24. Индивидуальный (персонифицированный) учет в системе государственного пенсионного страхования.
25. Негосударственное пенсионное обеспечение в РФ.
26. Государственное пенсионное обеспечение по ФЗ № 166.
27. Пенсии федеральным государственным служащим.
28. Пенсии военнослужащим и членам их семей.
29. Пенсии участникам Великой Отечественной войны.
30. Пенсии гражданам, пострадавшим в результате радиационных или техногенных катастроф, и членам их семей.
31. Пенсии нетрудоспособным гражданам.
32. Назначение, перерасчет ее размера, индексация, выплата и доставка пенсий.
33. Система обязательного пенсионного страхования.
34. Понятие и виды страховых пенсий.
35. Страховая пенсия по старости.
36. Пенсия по старости до достижения общеустановленного пенсионного возраста.
37. Страховая пенсия по инвалидности.
38. Страховая пенсия по случаю потери кормильца.
39. Определение, перерасчет, индексация и корректировка размеров трудовых пенсий и их доставка.
40. Порядок конвертации (преобразования) ранее приобретенных пенсионных прав.
41. Пенсионное обеспечение лиц, проходивших военную службу, службу в органах внутренних дел.
42. Пенсионное обеспечение лиц проходивших службу в учреждениях и органах уголовно-исполнительной системы и их семей.
43. Пенсии за выслугу лет.
44. Пенсия по инвалидности.
45. Пенсия по случаю потери кормильца.
46. Пенсионное обеспечение отдельных категорий граждан РФ.
47. Пожизненное содержание судей.
48. Дополнительное ежемесячное пожизненное материальное обеспечение граждан, осуществлявшим трудовую деятельность в организациях ядерного оружейного комплекса РФ.
49. Дополнительное ежемесячное материальное обеспечение граждан РФ за выдающиеся достижения и особые заслуги перед РФ.
50. Понятие и видовая дифференциация пособий в праве социального обеспечения.
51. Классификация пособий и методы определения их размеров.
52. Пособие по временной нетрудоспособности.

- 53.Документы,удостоверяющие временную нетрудоспособность.
- 54.Обеспечение в связи с несчастными случаями на производстве и профессиональными заболеваниями.
- 55.Порядок назначения и выплаты обеспечения по страхованию от несчастных случаев на производстве и профессиональных заболеваний.
- 56.Понятие и основания назначения пособия по безработице.
- 57.Размеры и продолжительность выплаты пособия по безработице.
- 58.Материальная помощь безработным.
- 59.Понятие и виды государственных пособий гражданам. Имеющим детей.
- 60.Единовременное пособие женщинам, вставшим на учет в медицинских учреждениях в ранние сроки беременности.
- 61.Пособие по беременности и родам.
- 62.Единовременное пособие при рождении ребенка.
- 63.Ежемесячное пособие на период отпуска по уходу за ребенком до достижения им возраста полутора лет.
- 64.Ежемесячное пособие на ребенка.
- 65.Пособия для детей-сирот и детей, оставшихся без попечения родителей.
- 66.Пособие беженцам.
- 67.Пособие вынужденным переселенцам.
- 68.Пособие супругам военнослужащих, проходящих военную службу по контракту.
- 69.Пособия и ежемесячные денежные компенсации при возникновении поствакцинальных осложнений.
- 70.Пособия при заражении вирусом иммунодефицита человека.
- 71.Пособия гражданам, участвующим в борьбе с терроризмом и привлекаемым к борьбе с терроризмом.
- 72.Понятие и виды компенсационных выплат.
- 73.Охрана здоровья и медицинское страхование
- 74.Виды медицинской и медико-социальной помощи.
- 75.Лекарственная помощь.
- 76.Санаторно-курортное лечение.
- 77.Понятие и принципы социального обслуживания населения в РФ.
- 78.Социальное обслуживание граждан пожилого возраста и инвалидов.
- 79.Социальное обслуживание детей и подростков.
- 80.Оплата социального обслуживания.
- 81.Льготы в праве социального обеспечения.
- 82.Льготы для многодетных семей.
- 83.Льготы для детей –сирот и детей, оставшихся без попечения родителей.
- 84.Льготы для ветеранов.
- 85.Льготы жертвам политических репрессий.
86. Расчет пенсионного капитала.

Аналитический блок (тесты и кейс-задания)

7 семестр

Задача 1

Работник Жуков В. болел с 01.10. по 07.10. В подтверждение представил листок нетрудоспособности.

Вам как юристу необходимо определить, имеет ли Жуков В. право на пособие по временной нетрудоспособности?

Если право имеет, то какова продолжительность выплаты пособия по временной нетрудоспособности в данном случае?

Задача 2

Индивидуальный предприниматель Козлов И. болел в течение 14 календарных дней.

Вам как юристу необходимо определить, имеет ли индивидуальный предприниматель, Козлов И., право на получение пособия по временной нетрудоспособности?

Разъясните порядок добровольного вступления в отношения по обязательному социальному страхованию на случай временной нетрудоспособности и в связи с материнством и уплаты страховых взносов.

Задача 3

У работника Ереминой М. заболел ребенок, в связи с чем она не выходила на работу, осуществляя уход за своим ребенком.

Вам как юристу необходимо определить, в данном случае будет ли предоставлено Ереминой М. пособие по временной нетрудоспособности?

Задача 4

Работник Иманов Г. находился на долечивании в санаторно-курортном учреждении г. Сочи. 32 календарных дня.

Вам как юристу необходимо определить, имеет ли Иманов Г. право на пособие по временной нетрудоспособности?

Если да, то какова продолжительность выплаты пособия по временной нетрудоспособности?

Задача 5

Работник Иванов М. заболел, его нетрудоспособность длилась 10 дней. Представил листок нетрудоспособности. Его страховой стаж составляет 07 месяцев 12 лет.

Вам как юристу необходимо определить, имеет ли Иванов М. право на пособие по временной нетрудоспособности?

Если право имеет, то:

- 1) определите размер пособия в процентном выражении от среднего заработка;
- 2) определите продолжительность выплаты данного пособия.

Задача 6

Работник Петров С. уволился из организации 01.10.

С 20.10. по 25.10. болел. После выздоровления представил своему работодателю по последнему месту работы листок нетрудоспособности, обращаясь за назначением ему пособия по временной нетрудоспособности. Однако, работодатель отказал в выплате пособия по временной нетрудоспособности, объясняя это тем, что их трудовые правоотношения уже завершены.

Вам как юристу необходимо определить, правомерны ли действия работодателя?

Задача 7

Работник Морозов А. уволился из организации 05.10.

С 10.11. по 25.11. болел. После выздоровления представил своему работодателю по последнему месту работы листок нетрудоспособности, обращаясь за назначением ему пособия по временной нетрудоспособности.

Вам как юристу необходимо определить, имеет ли право Морозов А. на пособие по временной нетрудоспособности?

Задача 8

Работник Ильин В. уволился из организации 30.09.

С 11.10. по 16.10. болел. После выздоровления представил своему работодателю по последнему месту работы листок нетрудоспособности, обращаясь за назначением ему пособия по временной нетрудоспособности.

Вам как юристу необходимо определить, имеет ли право Ильин В. на пособие по временной нетрудоспособности?

Если право имеет, то определите размер пособия в процентном выражении от среднего заработка.

Задача 9

Работник Сомова Е. осуществляла уход за своим больным сыном в возрасте 9 лет. После выздоровления ребенка представила листок нетрудоспособности, подтверждающий, что нетрудоспособность длилась с 15.10 по 19.10. Страховой стаж Сомовой Е. составляет 02 месяца 11 лет.

Вам как юристу необходимо определить, имеет ли Сомова Е. право на пособие по временной нетрудоспособности?

Если право имеет, то:

- 1) определите размер пособия в процентном выражении от среднего заработка;
- 2) определите продолжительность выплаты данного пособия.

Задача 10

У работника Стрельцовой Н. заболела дочь в возрасте 16 лет, которая является ребенком-инвалидом. В связи с заболеванием ребенка Стрельцова Н. не выходила на работу, осуществляя уход за дочерью. Представила листок нетрудоспособности, подтверждающий, что нетрудоспособность длилась с 01.09 по 17.09. Страховой стаж данного работника составляет 04 месяца 18 лет.

Вам как юристу необходимо определить, имеет ли Стрельцова Н. право на пособие по временной нетрудоспособности?

Если право имеет, то:

1) определите продолжительность выплаты данного пособия, учитывая то, что в этом же году Стрельцова Н. осуществляла ранее уход за своим ребенком в следующие периоды:

- с 05.02 по 15.04;
- с 06.05 по 20.07.

2) определите размер пособия в процентном выражении от среднего заработка.

Задача 11

Работница Комова Е. обратилась за назначением ей пособия по беременности и родам. Представила листок нетрудоспособности по беременности и родам.

Вам как юристу необходимо определить, имеет ли право Комова Е на пособие по беременности и родам? Если да, то определите размер пособия по беременности и родам.

Задача 12

Работница Анина В. обратилась за назначением ей пособия по беременности и родам. Представила листок нетрудоспособности по беременности и родам. У Аниной В. родилась двойня.

Вам как юристу необходимо определить, имеет ли право на пособие по беременности и родам?

Какова продолжительность выплаты пособия по беременности и родам в данном случае?

Определите размер пособия по беременности и родам.

Задача 13

За назначением пособия по беременности и родам обратилась Петрова Е., которая обучается в Армавирском Юридическом техникуме по очной форме обучения.

Вам как юристу необходимо определить, имеет ли Петрова Е. право на пособие по беременности и родам?

Если право имеет, то кто в этом случае осуществит выплату пособия по беременности и родам?

Задача 14

Работница Нифедова Б. обратилась за назначением ей пособия по беременности и родам. Роды у данной работницы протекали осложнено.

Вам как юристу необходимо определить, имеет ли право данная работница на пособие по беременности и родам?

Если право имеет, то определите размер пособия по беременности и родам.

Какие документы подтверждают факт осложненных родов?

Определите, какова продолжительность выплаты пособия по беременности и родам в данном случае?

Задача 15

За назначением единовременного пособия женщинам, вставшим на учет в ранние сроки беременности обратилась гражданка Жданова Л. Представила медицинскую справку о постановке на учет по беременности в срок 14 недель.

Вам как юристу необходимо определить, имеет ли гражданка Жданова право на единовременное пособие женщинам, вставшим на учет в ранние сроки беременности?

Задача 16

За назначением единовременного пособия женщинам, вставшим на учет в ранние сроки беременности обратилась гражданка Мельникова Г., спустя 8 месяцев со дня рождения ребенка.

Вам как юристу необходимо определить, имеет ли гражданка Мельникова Г. право на единовременное пособие женщинам, вставшим на учет в ранние сроки беременности?

Задача 17

За назначением единовременного пособия женщинам, вставшим на учет в ранние сроки беременности обратилась гражданка Орлова В., Представила медицинскую справку о постановке на учет по беременности в срок 10 недель. В установленном законом порядке Орлова В. признана безработной.

Вам как юристу необходимо определить, имеет ли гражданка Орлова В. право на единовременное пособие женщинам, вставшим на учет в ранние сроки беременности? Если право имеет, то какой орган будет осуществлять выплату данного пособия?

Задача 18

За назначением единовременного пособия женщинам, вставшим на учет в ранние сроки беременности обратилась гражданка Немцова А. Представила медицинскую справку о постановке на учет по беременности в срок 8 недель.

Вам как юристу необходимо определить, имеет ли гражданка Немцова А. право на единовременное пособие женщинам, вставшим на учет в ранние сроки беременности?

Задача 19

У супружеской пары Вороновых родился сын. Оба родителя не работают.

Вам как юристу необходимо определить, имеют ли право Вороновы на единовременное пособие при рождении ребенка?

Какие документы необходимо предоставить для назначения данного пособия?

Какой орган осуществит выплату данного пособия?

Определите размер данного пособия.

В какой срок необходимо осуществить обращение за данным пособием?

Задача 20

Смирнова К. обратилась по месту работы за назначением единовременного пособия при рождении ребенка 12.09. нынешнего года. Ребенок Смирновой родился 10.06. нынешнего года.

Вам как юристу необходимо определить, имеет ли право Смирнова К. на единовременное пособие при рождении ребенка?

Определите размер данного пособия.

Задача 21

У работника Кировой М. родилась двойня. Кирова М. обратилась по месту работы за назначением единовременного пособия при рождении ребенка, на каждого из своих детей. Однако, работодатель заявил, что выплату осуществит только в отношении одного ребенка, мотивируя это тем, что данное пособие по срокам выплаты является единовременным.

Вам как юристу необходимо определить, прав ли работодатель?

Задача 22

У супружеской пары Грининых родилась дочь. Отец, Гринин С., не работает, а мать, Гринина Н., состоит в трудовых правоотношениях.

Вам как юристу необходимо определить, кто из родителей в данном случае будет иметь право на единовременное пособие при рождении ребенка?

Задача 23

Работник Пирогова Н. после отпуска по беременности и родам обращается по месту работы за предоставлением ей отпуска по уходу за ребенком и назначением пособия по уходу за ребенком.

Вам как юристу необходимо определить, имеет ли право Пирогова Н. на ежемесячное пособие по уходу за ребенком?

Задача 24

После отпуска по беременности и родам работник Ирова Н. решила приступить к работе. Уход за ребенком фактически стала осуществлять бабушка ребенка, Иванова А., которая обратилась к своему работодателю с просьбой предоставить ей отпуск по уходу за ребенком.

Вам как юристу необходимо определить, обязан ли в данном случае работодатель предоставить отпуск по уходу за ребенком бабушке ребенка, Ивановой А.?

Задача 25

Тарасова В. находится в отпуске по беременности и родам. На собрании акционеров было принято решение о ликвидации комбината «Зорька», который является местом работы Тарасовой В.

Вам как юристу необходимо определить, будет ли Тарасова В. иметь право на ежемесячное пособие по уходу за ребенком? Если да, то кем будет осуществляться выплата ежемесячного пособия по уходу за ребенком?

Задача 1

Работник Киреева С. находится в отпуске по уходу за ребенком. В этот же период Киреевой С. был предоставлен отпуск по беременности и родам в связи с беременностью вторым ребенком и предстоящим его рождением.

По мнению Киреевой С., за период, в котором совпали отпуск по уходу за ребенком до достижения им возраста трех лет и отпуск по беременности и родам, должны выплачиваться два вида пособий.

Вам как юристу необходимо определить, разъясните порядок предоставления пособий в данной ситуации.

Задача 2

Родионова В. подозревается в совершении преступления, предусмотренного Уголовным кодексом Российской Федерации. Суд вынес решение (вступило в законную силу 20.10. нынешнего года) о заключении Родионовой под стражу в качестве меры пресечения. На основании данного решения суда Родионова находится в изоляторе временного содержания подозреваемых и обвиняемых органов внутренних дел.

До момента возбуждения уголовного дела в отношении Родионовой, она находилась в отпуске по беременности и родам, который завершился в период ее нахождения под стражей. Фактический уход за ребенком Родионовой, которому 2,5 месяца, осуществляет мать Родионовой, бабушка ребенка, которая является домохозяйкой.

Вам как юристу необходимо определить, имеет ли право бабушка на пособие по уходу за ребенком в данном случае? Если право имеет, определите продолжительность выплаты данного пособия.

Задача 3

Работник Григорьева Б. обратилась за назначением ей пособия по уходу за ребенком, сразу после окончания отпуска по беременности и родам.

Вам как юристу необходимо определить, имеет ли право на ежемесячное пособие по уходу за ребенком Григорьева Б.?

Если право имеет, то определите продолжительность выплаты данного пособия.

Задача 4

Шевченко А. находится в отпуске по уходу за ребенком и изъявила желание, посредством подачи соответствующего заявления, осуществлять работу на условиях неполного рабочего времени.

Вам как юристу необходимо определить, имеет ли право Шевченко А. осуществлять работу на условиях неполного рабочего времени, находясь в отпуске по уходу за ребенком и не прерывая данный отпуск?

Будет ли в данном случае сохранено право на пособие по уходу за ребенком?

Задача 5

За назначением ежемесячного пособия на ребенка в территориальное управление социальной защиты населения г. Армавира Краснодарского края обращается Кирова А..

Состав семьи:

сын – 17 лет, обучается в общеобразовательной школе №18г. Армавира;

отец – Киров М., не работает;

мать (заявитель) – Кирова А., работает в должности секретаря в ОАО «Сервис».

Кирова А. предоставила справку о доходах формы 2-НДФЛ с места работы, сведения которой подтверждают что, среднедушевой доход этой семьи не превышает величину прожиточного минимума в Краснодарском крае.

Вам как специалисту территориального управления социальной защиты населения г. Армавира Краснодарского края необходимо определить, имеет ли право Кирова А. на ежемесячное пособие на ребенка?

Если да, то разъясните, какие документы необходимо предоставить ей для назначения данного пособия?

Определите размер данного пособия.

Задача 6

Богданова И. обращается в территориальное управление социальной защиты населения г. Армавира Краснодарского края за получением консультации по поводу назначения ежемесячного пособия на ребенка.

У Богдановой И. двое детей:

1) дочь в возрасте 10 лет, которая после развода родителей проживает со своим отцом (бывшим мужем Богдановой И.);

2) сын в возрасте 7 лет, проживает с матерью (Богдановой И.) и своим отцом (вторым мужем Богдановой И.).

Богданова И. предоставила справку о доходах формы 2-НДФЛ с места работы, сведения которой подтверждают что, среднедушевой доход ее семьи (в состав данной семьи входят: сама Богданова И., ее второй муж и сын) не превышает величину прожиточного минимума в Краснодарском крае. В связи с этим Богданова И. претендует на получение ежемесячного пособия на двоих детей, то есть, в отношении дочери и сына.

Вам как специалисту территориального управления социальной защиты населения г. Армавира Краснодарского края необходимо разъяснить Богдановой И. условия назначения ежемесячного пособия на ребенка в данном случае.

Задача 7

За назначением ежемесячного пособия на ребенка в территориальное управление социальной защиты населения г. Армавира Краснодарского края обращается Матросова Я.. Она является одинокой матерью. Ее сыну 6 лет. Предоставила справку о доходах, которая подтверждает, что среднедушевой доход их семьи не превышает величину прожиточного минимума в Краснодарском крае.

Вам как специалисту территориального управления социальной защиты населения г. Армавира Краснодарского края необходимо определить, имеет ли Матросова Я. право на ежемесячное пособие на ребенка?

Какие документы необходимо предоставить для назначения ежемесячного пособия на ребенка?

Определите размер данного пособия?

Задача 8

Алексеева С. является получателем ежемесячного пособия на ребенка как одинокая мать. Через 6 месяцев после назначения ей данного пособия Алексеева С. вступила в брак с гражданином Андреевым И., который усыновил ребенка Алексеевой С..

В связи с этим выплата пособия была прекращена территориальным управлением социальной защиты населения

г. Армавира Краснодарского края

Вам как специалисту территориального управления социальной защиты населения г. Армавира Краснодарского края необходимо определить, правомерны ли действия территориального Управления социальной защиты населения

г. Армавира Краснодарского края в данном случае?

Задача 9

02.11 нынешнего года за назначением единовременного пособия при передаче ребенка на воспитание в семью в территориальное управление социальной защиты населения г. Армавира Краснодарского края обратилась супружеская пара Максимовых. 25.10 нынешнего года они заключили договор с органом опеки и попечительства о передаче ребенка на воспитание в их семью.

Вам как специалисту территориального управления социальной защиты населения г. Армавира Краснодарского края необходимо определить, имеют ли Максимовы право на единовременное пособие при передаче ребенка на воспитание в семью?

Определите размер данного пособия.

Какие документы необходимо предоставить для назначения данного пособия?

Задача 10

07.05 нынешнего года в законную силу вступило решение суда об усыновлении ребенка гражданкой Вороновой Г.. 08.10. нынешнего года за назначением единовременного пособия при передаче ребенка на воспитание в семью Воронова Г. обратилась в территориальное управление социальной защиты населения г. Армавира Краснодарского края.

Вам как специалисту территориального управления социальной защиты населения г. Армавира Краснодарского края необходимо определить, будет ли Воронова иметь право на единовременное пособие при передаче ребенка на воспитание в семью?

Определите размер данного пособия.

Какие документы необходимо предоставить для назначения данного пособия?

Задача 11

06.06.нынешнего года орган опеки и попечительства вынес решение об установлении опеки семьи Денисовых над ребенком. 15.09 нынешнего года Денисовы обратились в территориальное управление социальной защиты населения г. Армавира Краснодарского края за назначением единовременного пособия при передаче ребенка на воспитание в семью.

Вам как специалисту территориального управления социальной защиты населения г. Армавира Краснодарского края необходимо определить, будут ли Денисовы иметь право на единовременное пособие при передаче ребенка на воспитание в семью?

Определить размер данного пособия.

Какие документы необходимо предоставить для назначения данного пособия?

Задача 12

16.04.нынешнего года орган опеки и попечительства вынес решение об установлении опеки семьи Глебовых над ребенком. 15.12 нынешнего года Глебовы обратились в территориальное управление социальной защиты населения г. Армавира Краснодарского края за назначением единовременного пособия при передаче ребенка на воспитание в семью.

Вам как специалисту территориального управления социальной защиты населения г. Армавира Краснодарского края необходимо определить, будут ли Глебовы иметь право на единовременное пособие при передаче ребенка на воспитание в семью?

Задача 13

За назначением единовременного пособия беременной жене военнослужащего, проходящего военную службу по призыву, в территориальное управление социальной защиты населения г. Армавира Краснодарского края обратилась Артемьева А., срок

беременности которой составляет 196 дней. Ее муж проходит военную службу по призыву.

Вам как специалисту территориального управления социальной защиты населения г. Армавира Краснодарского края необходимо определить, будет ли иметь право Артемьева А. на единовременное пособие беременной жене военнослужащего, проходящего военную службу по призыву?

Определите размер данного пособия.

Задача 14

За назначением единовременного пособия беременной жене военнослужащего, проходящего военную службу по призыву, в территориальное управление социальной защиты населения г. Армавира Краснодарского края обратилась Константинова В., супруг которой осуществляет военную службу по призыву. Срок беременности Константиновой В. составляет 165 дней.

Вам как специалисту территориального управления социальной защиты населения г. Армавира Краснодарского края необходимо определить, имеет ли право Константинова В. на единовременное пособие беременной жене военнослужащего, проходящего военную службу по призыву?

Задача 15

Рыжко М. был призван на военную службу 20.07. нынешнего года.

Вам как юристу необходимо определить, в какой срок беременной жене Рыжко М. необходимо осуществить обращение за назначением единовременного пособия беременной жене военнослужащего, проходящего военную службу по призыву?

Какие документы для назначения данного пособия необходимо предоставить беременной жене военнослужащего Рыжко М.?

Задача 16

За назначением единовременного пособия беременной жене военнослужащего, проходящего военную службу по призыву, в территориальное управление социальной защиты населения г. Армавира Краснодарского края обращается Ковалева М., срок беременности которой составляет 184 дня. Ее супруг является курсантом Московского Военного университета Министерства обороны РФ.

Вам как специалисту территориального управления социальной защиты населения г. Армавира Краснодарского края необходимо определить, имеет ли Ковалева М. право на единовременное пособие беременной жене военнослужащего, проходящего военную службу по призыву?

Задача 17

Беременная Романова К., супруг которой проходит военную службу по призыву, обращается в территориальное управление социальной защиты населения г. Армавира Краснодарского края за назначением единовременного пособия беременной жене военнослужащего, проходящего военную службу по призыву. Срок её беременности более 180 дней. Помимо этого Романова К. обращалась за назначением ей пособия по беременности и родам по месту работы и единовременного пособия женщинам, вставшим на учет в ранние сроки беременности, которые были назначены к выплате.

Вам как специалисту территориального управления социальной защиты населения г. Армавира Краснодарского края необходимо определить, будет ли Романова К. иметь право на единовременное пособие беременной жене военнослужащего, проходящего военную службу по призыву?

Задача 18

За назначением ежемесячного пособия на ребенка военнослужащего, проходящего военную службу по призыву, в территориальное управление социальной защиты населения г. Армавира Краснодарского края обращается Светлова Н., супруг которой осуществляет военную службу по призыву с 01.08. нынешнего года. Ребенок у Светловых родился 10.09. нынешнего года.

Вам как специалисту территориального управления социальной защиты населения г. Армавира Краснодарского края необходимо определить, имеет ли Светлова Н. право на ежемесячное пособие на ребенка военнослужащего, проходящего военную службу по призыву?

Определите продолжительность выплаты данного пособия.

Определите размер данного пособия.

Задача 19

За назначением ежемесячного пособия на ребенка военнослужащего, проходящего военную службу по призыву, в территориальное управление социальной защиты населения г. Армавира Краснодарского края обращается мать призванного на военную службу по призыву (бабушка ребенка). Мать ребенка умерла при родах. Бабушка фактически осуществляет уход за ребенком.

Вам как специалисту территориального управления социальной защиты населения г. Армавира Краснодарского края необходимо определить, будет ли иметь право бабушка на ежемесячное пособие на ребенка военнослужащего, проходящего военную службу по призыву?

Задача 20

За назначением ежемесячного пособия на ребенка военнослужащего, проходящего военную службу по призыву, в территориальное управление социальной защиты населения г. Армавира Краснодарского края обращаются мать и бабушка ребенка, отец которого осуществляет военную службу по призыву с 01.10. нынешнего года. Ребенок родился 17.09. нынешнего года.

Вам как специалисту территориального управления социальной защиты населения г. Армавира Краснодарского края необходимо определить, будут ли иметь право на ежемесячное пособие на ребенка военнослужащего, проходящего военную службу по призыву, мать и бабушка?

Определите продолжительность выплаты ежемесячного пособия на ребенка военнослужащего, проходящего военную службу по призыву.

Определите размер данного пособия.

Задача 21

За получением государственного сертификата на материнский (семейный) капитал в территориальное управление Пенсионного фонда Российской Федерации г. Армавира Краснодарского края обратилась Тихонова Н.. Она 06.03.2013 г. родила второго ребенка.

Вам как специалисту территориального управления Пенсионного фонда Российской Федерации г. Армавира Краснодарского края необходимо определить, будет ли Тихонова Н. иметь право на получение материнского (семейного) капитала?

Какие документы необходимо предоставить для получения государственного сертификата на материнский (семейный) капитал?

Определите размер материнского (семейного) капитала.

Задача 22

За получением государственного сертификата на материнский (семейный) капитал в территориальное управление Пенсионного фонда Российской Федерации г. Армавира Краснодарского края обратилась Георгиева О.. 01.05.2014 г. она родила третьего ребенка, при этом, когда Георгиева О. родила второго ребенка 08.08.2008 г., она воспользовалась правом на получение средств материнского (семейного) капитала в отношении второго ребенка.

Вам как специалисту территориального управления Пенсионного фонда Российской Федерации г. Армавира Краснодарского края необходимо определить, будет ли Георгиева О. иметь право на получение материнского (семейного) капитала?

Задача 23

За получением государственного сертификата на материнский (семейный) капитал в территориальное управление Пенсионного фонда Российской Федерации г. Армавира Краснодарского края обратилась Леонова А.. 10.08.2009 г. она родила второго ребенка.

Вам как специалисту территориального управления Пенсионного фонда Российской Федерации г. Армавира Краснодарского края необходимо определить, будет ли Леонова А. иметь право на получение материнского (семейного) капитала?

Какие документы необходимо предоставить для получения государственного сертификата на материнский (семейный) капитал?

Определите размер материнского (семейного) капитала.

Задача 24

За получением государственного сертификата на материнский (семейный) капитал в территориальное управление Пенсионного фонда Российской Федерации г. Армавира Краснодарского края обращается Яковлев И., который является единственным усыновителем второго ребенка. Решение суда об усыновлении данного ребенка Яковлевым И. вступило в законную силу 15.12. 2009 года.

Вам как специалисту территориального управления Пенсионного фонда Российской Федерации г. Армавира Краснодарского края необходимо определить, будет ли Яковлев И. иметь право на получение материнского (семейного) капитала?

Какие документы необходимо предоставить для получения государственного сертификата на материнский (семейный) капитал?

Определите размер материнского (семейного) капитала.

Задача 25

Кириллова М. родила близнецов 18.06.2014 г. В связи с рождением двоих детей Кириллова М. претендует на получение средств материнского (семейного) капитала в отношении близнецов, то есть, претендует на удвоенную сумму материнского (семейного) капитала.

Разъясните порядок предоставления материнского (семейного) капитала в данном случае. Будет ли материнский (семейный) капитал предоставлен в удвоенном размере, то есть, в отношении каждого рожденного ребенка?

4.5. Методические материалы, определяющие процедуры оценивания знаний, умений, навыков и (или) опыта деятельности, характеризующих этапы формирования компетенций

Промежуточная аттестация по дисциплине (модулю) проводится в соответствии с Положением о промежуточной аттестации обучающихся по основным профессиональным образовательным программам в Российском государственном социальном университете и Положением о балльно-рейтинговой системе оценки успеваемости обучающихся по основным профессиональным образовательным программам – программам среднего

профессионального образования, программам бакалавриата, программам специалитета, программам магистратуры в Российском государственном социальном университете.

На промежуточную аттестацию отводится 20 рейтинговых баллов.

Ответы обучающегося на контрольном мероприятии промежуточной аттестации оцениваются педагогическим работником по 20 - балльной шкале, а итоговая оценка по дисциплине (модулю) выставляется по выставляется по пятибалльной системе для дифференцированного зачета

Критерии выставления оценки определяются Положением о балльно-рейтинговой системе оценки успеваемости обучающихся по основным профессиональным образовательным программам – программам среднего профессионального образования, программам бакалавриата, программам специалитета, программам магистратуры в Российском государственном социальном университете.

РАЗДЕЛ 5. УСЛОВИЯ РЕАЛИЗАЦИИ ДИСЦИПЛИНЫ (МОДУЛЯ)

5.1. Перечень основной и дополнительной учебной литературы для освоения дисциплины (модуля)

5.1.1. Основная литература

1. Право социального обеспечения : учебник и практикум для вузов / М. В. Филиппова [и др.] ; под редакцией М. В. Филипповой. — 2-е изд., перераб. и доп. — Москва : Издательство Юрайт, 2020. — 406 с. — (Высшее образование). — ISBN 978-5-534-11753-0. — Текст : электронный // ЭБС Юрайт [сайт]. — URL: <http://www.biblio-online.ru/bcode/450848> (дата доступа: 30.08.2020 г.)

5.1.2. Дополнительная литература

1. Право социального обеспечения России и зарубежных стран : учебное пособие для вузов / Ю. П. Орловский [и др.] ; под общей редакцией Ю. П. Орловского ; ответственный редактор М. О. Буянова. — Москва : Издательство Юрайт, 2020. — 205 с. — (Высшее образование). — ISBN 978-5-9916-6150-8. — Текст : электронный // ЭБС Юрайт [сайт]. — URL: <http://www.biblio-online.ru/bcode/4507697>. (дата доступа: 30.08.2020 г.)

5.2 Перечень ресурсов информационно-коммуникационной сети «Интернет», необходимых для освоения дисциплины (модуля)

№№	Название электронного ресурса	Описание электронного ресурса	Используемый для работы адрес
1.	ЭБС «Университетская библиотека онлайн»	Электронная библиотека, обеспечивающая доступ высших и средних учебных заведений, публичных библиотек и корпоративных пользователей к наиболее востребованным материалам по всем отраслям знаний от ведущих российских издательств	http://biblioclub.ru/
2.	Научная электронная	Крупнейший российский	http://elibrary.ru/

	библиотека eLIBRARY.ru	информационно-аналитический портал в области науки, технологии, медицины и образования, содержащий рефераты и полные тексты более 34 млн научных публикаций и патентов	
3.	Образовательная платформа Юрайт	Электронно-библиотечная система для ВУЗов, ССУЗов, обеспечивающая доступ к учебникам, учебной и методической литературе по различным дисциплинам.	https://urait.ru/

5.3 Методические указания для обучающихся по освоению дисциплины (модуля)

Освоение обучающимся дисциплины(модуля) «**Право социального обеспечения**» предполагает изучение материалов дисциплины на аудиторных занятиях и в ходе самостоятельной работы. Аудиторные занятия проходят в форме лекций, семинаров и практических занятий. Самостоятельная работа включает разнообразный комплекс видов и форм работы обучающихся.

Для успешного освоения дисциплины и достижения поставленных целей необходимо внимательно ознакомиться с настоящей рабочей программы дисциплины. Ее может представить преподаватель на вводной лекции или самостоятельно обучающийся использует информацию на официальном Интернет-сайте Университета.

Следует обратить внимание на список основной и дополнительной литературы, которая имеется в электронной библиотечной системе <http://biblioclub.ru>, на предлагаемые преподавателем ресурсы информационно-телекоммуникационной сети Интернет. Эта информация необходима для самостоятельной работы обучающегося.

При подготовке к аудиторным занятиям необходимо помнить особенности каждой формы его проведения.

Подготовка к учебному занятию лекционного типа заключается в следующем.

С целью обеспечения успешного обучения обучающийся должен готовиться к лекции, поскольку она является важнейшей формой организации учебного процесса, поскольку:

- знакомит с новым учебным материалом;
- разъясняет учебные элементы, трудные для понимания;
- систематизирует учебный материал;
- ориентирует в учебном процессе.

С этой целью:

- внимательно прочитайте материал предыдущей лекции;
- ознакомьтесь с учебным материалом по учебнику и учебным пособиям с темой прочитанной лекции;
- внесите дополнения к полученным ранее знаниям по теме лекции на полях лекционной тетради;
- запишите возможные вопросы, которые вы зададите лектору на лекции по материалу изученной лекции;
- постарайтесь уяснить место изучаемой темы в своей подготовке;
- узнайте тему предстоящей лекции (по тематическому плану, по информации лектора) и запишите информацию, которой вы владеете по данному вопросу

Подготовка к занятию семинарского типа

При подготовке и работе во время проведения занятий семинарского типа следует обратить внимание на следующие моменты: на процесс предварительной подготовки, на работу во время занятия, обработку полученных результатов, исправление полученных замечаний.

Предварительная подготовка к учебному занятию семинарского типа заключается в изучении теоретического материала, нормативных правовых актов и материалов судебной практики в отведенное для самостоятельной работы время, ознакомление с инструктивными материалами с целью осознания задач практического занятия.

Работа во время проведения учебного занятия семинарского типа включает несколько моментов:

- консультирование студентов преподавателями и вспомогательным персоналом с целью предоставления исчерпывающей информации, необходимой для самостоятельного выполнения предложенных преподавателем задач, ознакомление с правилами техники безопасности при работе в лаборатории;
- самостоятельное выполнение заданий согласно обозначенной учебной программой тематики;

Обработка, обобщение результатов выполнения заданий и решения практических задач проводится обучающимися самостоятельно или под руководством преподавателя (в зависимости от степени сложности поставленных задач). Подготовленная к сдаче на контроль и оценку работа сдается преподавателю. Форма отчетности может быть письменная, устная или две одновременно. Главным результатом в данном случае служит получение положительной оценки по каждому практическому занятию. Это является необходимым условием при проведении рубежного контроля и допуска к зачету. При получении неудовлетворительных результатов обучающийся имеет право в дополнительное время пересдать преподавателю работу до проведения промежуточной аттестации.

Самостоятельная работа.

Для более углубленного изучения темы задания для самостоятельной работы рекомендуется выполнять параллельно с изучением данной темы. При выполнении заданий по возможности используйте наглядное представление материала. Более подробная информация о самостоятельной работе представлена в разделах «Учебно-методическое обеспечение самостоятельной работы по дисциплине (модулю)», «Методические указания к самостоятельной работе по дисциплине (модулю)».

Подготовка к экзамену.

При подготовке к экзамену по теоретической части выделите в вопросе главное, существенное (понятия, признаки, классификации и пр.), приведите примеры, иллюстрирующие теоретические положения.

После предложенных указаний у обучающихся должно сформироваться четкое представление об объеме и характере знаний и умений, которыми надо будет овладеть по дисциплине (модулю).

5.4 Информационно-технологическое обеспечение образовательного процесса дисциплины (модуля)

5.4.1. Средства информационных технологий

1. Персональные компьютеры;
2. Средства доступа в Интернет;
3. Проектор.

5.4.2. Программное обеспечение

1. Операционная система Windows 7

2.Справочно-правовая система Консультант+

5.4.3. Информационные справочные системы и профессиональные базы данных

№№	Название электронного ресурса	Описание электронного ресурса	Используемый для работы адрес
1.	ЭБС «Университетская библиотека онлайн»	Электронная библиотека, обеспечивающая доступ высших и средних учебных заведений, публичных библиотек и корпоративных пользователей к наиболее востребованным материалам по всем отраслям знаний от ведущих российских издательств	http://biblioclub.ru/
2.	Научная электронная библиотека eLIBRARY.ru	Крупнейший российский информационно-аналитический портал в области науки, технологии, медицины и образования, содержащий рефераты и полные тексты более 34 млн научных публикаций и патентов	http://elibrary.ru/
3.	Образовательная платформа Юрайт	Электронно-библиотечная система для ВУЗов, ССУЗов, обеспечивающая доступ к учебникам, учебной и методической литературе по различным дисциплинам.	https://urait.ru/
4.	База данных "EastView"	Полнотекстовая база данных периодических изданий	http://ebiblioteka.ru/
5.	База данных международного индекса научного цитирования "Scopus"	Библиографическая и реферативная база данных и инструмент для отслеживания цитируемости статей, опубликованных в научных изданиях	http://www.scopus.com/
6.	Международный индекс научного цитирования "Web of Science"	Поисковая интернет-платформа, объединяющая реферативные базы данных публикаций в научных журналах и патентов, в том числе базы, учитывающие взаимное цитирование публикаций. Web of Science охватывает материалы по естественным, техническим, общественным, гуманитарным наукам и искусству.	http://webofknowledge.com
7.	Электронная библиотека "Grebennikon"	Библиотека предоставляет доступ более чем к 30 журналам, выпускаемых Издательским домом "Гребенников".	https://grebennikon.ru/

5.5 Материально-техническое обеспечение образовательного процесса по дисциплине (модулю)

Для изучения дисциплины(модуля) **«Право социального обеспечения»** в рамках реализации основной профессиональной образовательной программы по направлению подготовки 40.03.01 *«Юриспруденция»* используются:

Учебная аудитория для занятий лекционного типа оснащена специализированной мебелью (стол для преподавателя, парты, стулья, доска для написания мелом); техническими средствами обучения (видеопроекционное оборудование, средства звуковоспроизведения, экран и имеющие выход в сеть Интернет).

Учебная аудитория для занятий семинарского типа оснащена специализированной мебелью (стол для преподавателя, парты, стулья, доска для написания мелом); техническими средствами обучения (видеопроекционное оборудование, средства звуковоспроизведения, экран и имеющие выход в сеть Интернет).

Помещения для самостоятельной работы обучающихся: оснащены специализированной мебелью (парты, стулья) техническими средствами обучения (персональные компьютеры с доступом в сеть интернет и обеспечением доступа в электронно-информационную среду университета, программным обеспечением).

5.6 Образовательные технологии

При реализации дисциплины (модуля) **«Право социального обеспечения»** применяются различные образовательные технологии, в том числе технологии электронного обучения.

Освоение дисциплины (модуля) **«Право социального обеспечения»** предусматривает использование в учебном процессе активных и интерактивных форм проведения учебных занятий в форме деловых и ролевых игр, разбора конкретных ситуаций в сочетании с внеаудиторной работой с целью формирования и развития профессиональных навыков обучающихся.

При освоении дисциплины (модуля) **«Право социального обеспечения»** предусмотрено применением электронного обучения.

Учебные часы дисциплины(модуля) **«Право социального обеспечения»** предусматривают классическую контактную работу преподавателя с обучающимся в аудитории и контактную работу посредством электронной информационно-образовательной среды в синхронном и асинхронном режиме (вне аудитории) посредством применения возможностей компьютерных технологий (электронная почта, тестирование, презентация, форум и др.).

В рамках дисциплины (модуля) **«Право социального обеспечения»** предусмотрены встречи с руководителями и работниками организаций, деятельность которых связана с направленностью (профилем) реализуемой основной профессиональной образовательной программы.

ЛИСТ РЕГИСТРАЦИИ ИЗМЕНЕНИЙ

№ п/п	Содержание изменения	Реквизиты документа об утверждении изменения	Дата введения изменения
1.	Утверждена и введена в действие решением Ученого совета факультета на основании Федерального государственного образовательного стандарта высшего образования по направлению подготовки 40.03.01 "Юриспруденция" (уровень бакалавриата), утвержденным приказом Министерства образования и науки Российской Федерации от 13.08.2020 № 1011	Протокол заседания Ученого совета факультета № 8 от «27» апреля 2022 года	---.---.---
2.	*	Протокол заседания Ученого совета факультета № _____ от «_____» _____ 20____ года	---.---.---
3.	*	Протокол заседания Ученого совета факультета № _____ от «_____» _____ 20____ года	---.---.---
4.	*	Протокол заседания Ученого совета факультета № _____ от «_____» _____ 20____ года	---.---.---



Министерство науки и высшего образования Российской
федерации
Федеральное государственное бюджетное образовательное
учреждение высшего образования
«Российский государственный социальный университет»

«УТВЕРЖДАЮ»

Декан Юридического факультета

Левшиц Д.Ю.

«27» апреля 2022 г.

РАБОЧАЯ ПРОГРАММА ДИСЦИПЛИНЫ (модуля)
КРИМИНОЛОГИЯ

Наименование образовательной программы
Юриспруденция

Направление подготовки
40.03.01. ЮРИСПРУДЕНЦИЯ

Направленность программы:
ГРАЖДАНСКО-ПРАВОВАЯ

ОБРАЗОВАТЕЛЬНАЯ ПРОГРАММА ВЫСШЕГО ОБРАЗОВАНИЯ
ПРОГРАММА БАКАЛАВРИАТА

Уровень профессионального образования
Высшее образование **БАКАЛАВР**

Форма обучения
Очная, очно-заочная

Москва, 2022 г.

Рабочая программа учебной дисциплины (модуля) «**Криминология**» разработана на основании федерального государственного образовательного стандарта высшего образования по направлению подготовки 40.03.01 «Юриспруденция» (уровень бакалавриата), утвержденного приказом Министерства образования и науки Российской Федерации от 13.08.2020 № 1011, учебного плана по основной профессиональной образовательной программе высшего образования «Юриспруденция».

Рабочая программа учебной дисциплины (модуля) разработана рабочей группой в составе: к.ю.н., доц. Бурмистров И.А.

Руководитель основной
профессиональной
образовательной программы
к.ю.н., доцент



Е.В. Батеева

(подпись)

Рабочая программа дисциплины (модуля) обсуждена и утверждена на заседании Ученого совета Юридического факультета - протокол № 8 от «27» апреля 2022 года.

Декан Юридического факультета
к.ю.н., профессор



Д.Ю. Левшиц

(подпись)

Рабочая программа учебной дисциплины (модуля) рекомендована к утверждению представителями организаций-работодателей:

Адвокат Московской

коллегии адвокатов «Система права»



П.В. Шевчук

Заместитель директора НИИ ФСИН России

д.ю.н.



Н.В. Румянцев

Рабочая программа учебной дисциплины (модуля) рецензирована и рекомендована к утверждению:

Адвокат Западной коллегии адвокатов



Тупиков В.Н.

Согласовано
Научная библиотека, директор



И.Г. Маляр

СОДЕРЖАНИЕ:

РАЗДЕЛ 1. ПАСПОРТ РАБОЧЕЙ ПРОГРАММЫ ДИСЦИПЛИНЫ (МОДУЛЯ) .. Error! Bookmark not defined.

1.1 Цель и задачи дисциплины (модуля)Error! Bookmark not defined.

1.2. Место дисциплины (модуля) в структуре основной профессиональной образовательной программы высшего образования - программы бакалавриата.....Error! Bookmark not defined.

1.3 Планируемые результаты обучения по дисциплине (модулю) в рамках планируемых результатов освоения основной профессиональной образовательной программы высшего образования – программы бакалавриата соотнесенные с установленными индикаторами достижения компетенций.....Error! Bookmark not defined.

РАЗДЕЛ 2. СТРУКТУРА И СОДЕРЖАНИЕ ДИСЦИПЛИНЫ (МОДУЛЯ)Error! Bookmark not defined.

2.1 Объем дисциплины (модуля), включая контактную работу обучающегося с педагогическими работниками и самостоятельную работу обучающегосяError! Bookmark not defined.

2.2. Учебно-тематический план дисциплины (модуля).....Error! Bookmark not defined.

РАЗДЕЛ 3. УЧЕБНО-МЕТОДИЧЕСКОЕ ОБЕСПЕЧЕНИЕ САМОСТОЯТЕЛЬНОЙ РАБОТЫ ОБУЧАЮЩИХСЯ ПО ДИСЦИПЛИНЕ (МОДУЛЮ).....Error! Bookmark not defined.

3.1. Виды самостоятельной работы обучающихся по дисциплине (модулю) Error! Bookmark not defined.

3.2 Методические указания к самостоятельной работе по дисциплине (модулю)Error! Bookmark not defined.

РАЗДЕЛ 4. ФОНД ОЦЕНОЧНЫХ СРЕДСТВ ДЛЯ ПРОВЕДЕНИЯ ПРОМЕЖУТОЧНОЙ АТТЕСТАЦИИ ОБУЧАЮЩИХСЯ ПО ДИСЦИПЛИНЕ (МОДУЛЮ) 19

4.1. Форма промежуточной аттестации обучающегося по дисциплине (модулю)..... 19

4.2. Перечень компетенций с указанием этапов их формирования в процессе освоения образовательной программы..... 19

4.3. Описание показателей и критериев оценивания компетенций на различных этапах их формирования, описание шкал оценивания 21

4.4. Типовые контрольные задания или иные материалы, необходимые для оценки знаний, умений, навыков и (или) опыта деятельности, характеризующих этапы формирования компетенций в процессе освоения образовательной программы.Error! Bookmark not defined.

4.5. Методические материалы, определяющие процедуры оценивания знаний, умений, навыков и (или) опыта деятельности, характеризующих этапы формирования компетенцийError! Bookmark not defined.

РАЗДЕЛ 5. УСЛОВИЯ РЕАЛИЗАЦИИ ДИСЦИПЛИНЫ (МОДУЛЯ)Error! Bookmark not defined.

5.1. Перечень основной и дополнительной учебной литературы для освоения дисциплины (модуля)Error! Bookmark not defined.

5.2 Перечень ресурсов информационно-коммуникационной сети «Интернет», необходимых для освоения дисциплины (модуля)Error! Bookmark not defined.

5.3 Методические указания для обучающихся по освоению дисциплины (модуля) Error! Bookmark not defined.

5.4 Информационно-технологическое обеспечение образовательного процесса дисциплины (модуля)Error! Bookmark not defined.

5.5 Материально-техническое обеспечение образовательного процесса по дисциплине (модулю)	Error! Bookmark not defined.
5.6 Образовательные технологии	Error! Bookmark not defined.
<u>ЛИСТ РЕГИСТРАЦИИ ИЗМЕНЕНИЙ</u>	Error! Bookmark not defined.

РАЗДЕЛ 1. ПАСПОРТ РАБОЧЕЙ ПРОГРАММЫ ДИСЦИПЛИНЫ (МОДУЛЯ)

1.1. Цель и задачи учебной дисциплины

Цель учебной дисциплины «Криминология» заключается в формировании у студентов углубленных профессиональных знаний о причинах и условиях совершения преступлений, о мерах предупреждения преступности; приобретение умений применять соответствующие знания на практике и в ситуациях, имитирующих эту деятельность, развитие навыков самостоятельной научно-исследовательской и педагогической деятельности.

Задачи изучения дисциплины:

1. Подготовка студентов к основным видам профессиональной деятельности юриста.
2. Воспитание у студентов уважения к принципам и нормам права.
3. Подготовка студентов к возможной будущей работе в правоохранительных органах.
4. Подготовка студентов к мероприятиям по правовому просвещению и обучению граждан Российской Федерации.

Исходя из поставленной цели, основные задачи дисциплины решаются методологическим, а не информационным подходом к обучению, прежде всего, посредством получения, усвоения и систематизации знаний в области криминологии. Студенты должны сформировать определённые навыки как научно-теоретического подхода к рассматриваемым правовым явлениям, так и практического их использования в юридической работе.

1.2. Место учебной дисциплины в структуре основной профессиональной образовательной программы.

Учебная дисциплина «Криминология» реализуется в базовой части профессионального цикла основной профессиональной образовательной программы «Юриспруденция» по направлению подготовки **40.03.01 - Юриспруденция (уровень бакалавриата), очной и очно-заочной формы.**

Изучение учебной дисциплины «Криминология» базируется на знаниях и умениях, полученных обучающимися ранее в ходе освоения программного материала ряда учебных дисциплин: «Теория государства и права», «Конституционное право», «Уголовное право».

Изучение учебной дисциплины «Криминология» является базовым для последующего освоения программного материала учебных дисциплин: Коррупция: причины противодействия, Банковское право, Договорное право, Международные правовые отношения, Актуальные проблемы теории государства и права.

1.3 Планируемые результаты обучения по дисциплине (модулю) в рамках планируемых результатов освоения основной профессиональной образовательной программы высшего образования – программы бакалавриата соотнесенные с установленными индикаторами достижения компетенций

Процесс освоения дисциплины (модуля) направлен на формирование у обучающихся следующих общепрофессиональных и профессиональных компетенций: УК-11; ОПК-7; ПК-3 в соответствии с основной профессиональной образовательной программой «Юриспруденция» (бакалавриат) по направлению подготовки 40.03.01 «Юриспруденция»:

В результате освоения учебной дисциплины (модуля) обучающийся должен демонстрировать следующие результаты:

Категория компетенций	Код компетенции	Формулировка компетенции	Код и наименование индикатора достижения компетенции	Результаты обучения
Гражданская позиция	УК-11	Способен формировать нетерпимое отношение к коррупционному поведению	<p>УК-11.1. Обладает знаниями в сфере выявления причин и факторов возникновения коррупционного поведения.</p> <p>УК-11.2. Умеет анализировать и правильно применять правовые нормы о противодействии коррупционному поведению.</p> <p>УК-11.3. Овладел навыками работы по предупреждению коррупционного поведения и формированию нетерпимого отношения к нему.</p>	<p><i>Знать:</i> Основные термины и понятия права, используемые в антикоррупционном законодательстве, действующее антикоррупционное законодательство и практику его применения</p> <p><i>Уметь:</i> давать оценку коррупционному поведению и применять на практике антикоррупционное законодательство</p> <p><i>Владеть</i> навыками применения на практике антикоррупционного законодательства, правовой квалификации коррупционного поведения и его пресечения</p>
Профессиональная этика	ОПК-7	Способен соблюдать принципы этики юриста, в том числе	ОПК-7.1. Обладает знаниями принципов этики	<i>Знать:</i> принципы законности, беспристрастности

		<p>в части антикоррупционных стандартов поведения</p>	<p>юриста, положений кодексов этики для конкретных специалистов.</p> <p>ОПК-7.2. Владеет методикой применения мер профилактики коррупционного и иного противоправного поведения.</p> <p>ОПК-7.3. Принимает конкретные меры по выявлению и разрешению конфликта интересов в коллективе, соблюдении антикоррупционных стандартов поведения.</p>	<p>и справедливости, уважения чести и достоинства, прав и свобод человека и гражданина; правила правовой культуры и значение актуальных правовых знаний в профессиональной деятельности</p> <p><i>Уметь:</i> руководствоваться принципами законности, беспристрастности и справедливости, уважения чести и достоинства, прав и свобод человека и гражданина в профессиональной деятельности юриста; поддерживать личную и правовую культуру на достойном уровне</p> <p><i>Владеть:</i> навыками честного и добросовестного исполнения профессиональных обязанностей; навыками профессионального самообразования и личностного роста</p>
<p>Предупреждение, пресечение, выявление, раскрытие и устранение причин правонарушений</p>	<p>ПК-3</p>	<p>Способен осуществлять предупреждение правонарушений, выявлять и устранять причины и условия, способствующие их</p>	<p>ПК-3.1. Владеет навыками анализа правовых решений, принимаемых в порядке производства по делу</p>	<p><i>Знать:</i> понятие, функции и виды ответственности за правонарушения и преступления</p>

		совершению	<p>ПК-3.2. Умеет анализировать и применять судебную практику, правильное оформление процессуальных решений</p> <p>ПК-3.3. Владеет навыками применения организационно-правовых мер и способов по предупреждению, выявлению, раскрытию и устранению правонарушений.</p>	<p><i>Уметь:</i> классифицировать общественные отношения, регулируемые нормами законодательства</p> <p><i>Владеть:</i> навыками анализа правоприменительной и правоохранительной практики</p>
--	--	------------	---	---

РАЗДЕЛ 2. СТРУКТУРА И СОДЕРЖАНИЕ ДИСЦИПЛИНЫ (МОДУЛЯ)

2.1. Объем дисциплины (модуля), включая контактную работу обучающегося с педагогическими работниками и самостоятельную работу обучающегося

Общая трудоемкость дисциплины (модуля) составляет 3 зачетных единицы.

Очная форма обучения

Вид учебной работы	Всего часов	Семестры			
		5			
Контактная работа обучающихся с педагогическими работниками	54	54			
Учебные занятия лекционного типа	12	12			
<i>из них: в форме практической подготовки</i>					
Практические занятия	18	18			
<i>из них: в форме практической подготовки</i>					
Лабораторные занятия					
<i>из них: в форме практической подготовки</i>					
Иная контактная работа	24	24			
<i>из них: в форме практической подготовки</i>					
Самостоятельная работа обучающихся	45	45			
Контроль промежуточной аттестации	9	9			
Форма промежуточной аттестации		Диф. зачет			
ОБЪЕМ ДИСЦИПЛИНЫ (МОДУЛЯ) В ЧАСАХ	108	108			

Очно-заочная форма обучения

Вид учебной работы	Всего часов	Семестры			
		5			
Контактная работа обучающихся с педагогическими работниками	36	36			
Учебные занятия лекционного типа	6	6			
<i>из них: в форме практической подготовки</i>					
Практические занятия	12	12			
<i>из них: в форме практической подготовки</i>					
Лабораторные занятия					
<i>из них: в форме практической подготовки</i>					
Иная контактная работа	18	18			
<i>из них: в форме практической подготовки</i>					
Самостоятельная работа обучающихся	63	63			
Контроль промежуточной аттестации	9	9			
Форма промежуточной аттестации		Диф. зачет			
ОБЪЕМ ДИСЦИПЛИНЫ (МОДУЛЯ) В ЧАСАХ	108	108			

2.2. Учебно-тематический план дисциплины (модуля)

Очной формы обучения

Раздел, тема	Виды учебной работы, академических часов										
	Всего	Самостоятельная работа	Контактная работа обучающихся с педагогическими работниками								
			Всего	Лекционные занятия	<i>из них: в форме практической подготовки</i>	Семинарские/практические занятия	<i>из них: в форме практической подготовки</i>	Лабораторные занятия	<i>из них: в форме практической подготовки</i>	Иная контактная работа	<i>из них: в форме практической подготовки</i>
Семестр 5											
Раздел 1. Криминология как наука.	33	15	18	4		6				8	
Раздел 2. Криминологическая характеристика отдельных видов	33	15	18	4		6				8	

Раздел, тема	Виды учебной работы, академических часов									
	Всего	Самостоятельная работа	Контактная работа обучающихся с педагогическими работниками							Иная контактная работа из них: в форме практической подготовки
			Всего	Лекционные занятия из них: в форме практической подготовки	Семинарские/ практические занятия из них: в форме практической подготовки	Лабораторные занятия из них: в форме практической подготовки	Иная контактная работа			
преступности.										
Раздел 3. Особенности женской преступности и преступности несовершеннолетних. Предупреждение преступности.	33	15	18	4		6			8	
Контроль промежуточной аттестации (час)	9									
Общий объем, часов	108	45	54	12		18			24	

Очно-заочной формы обучения

Раздел, тема	Виды учебной работы, академических часов									
	Всего	Самостоятельная работа	Контактная работа обучающихся с педагогическими работниками							Иная контактная работа из них: в форме практической подготовки
			Всего	Лекционные занятия из них: в форме практической подготовки	Семинарские/ практические занятия из них: в форме практической подготовки	Лабораторные занятия из них: в форме практической подготовки	Иная контактная работа			
Семестр 5										

Раздел, тема	Виды учебной работы, академических часов									
	Всего	Самостоятельная работа	Контактная работа обучающихся с педагогическими работниками							
			Всего	Лекционные занятия из них: в форме практической подготовки	Семинарские/ практические занятия из них: в форме практической подготовки	Лабораторные занятия из них: в форме практической подготовки	Иная контактная работа из них: в форме практической подготовки			
Раздел 1. Криминология как наука.	33	21	12	2		4				6
Раздел 2. Криминологическая характеристика отдельных видов преступности.	33	21	12	2		4				6
Раздел 3. Особенности женской преступности и преступности несовершеннолетних. Предупреждение преступности.	33	21	12	2		4				6
Контроль промежуточной аттестации (час)	9									
Общий объем, часов	108	63	36	6		12				18

РАЗДЕЛ 3. УЧЕБНО-МЕТОДИЧЕСКОЕ ОБЕСПЕЧЕНИЕ САМОСТОЯТЕЛЬНОЙ РАБОТЫ ОБУЧАЮЩИХСЯ ПО ДИСЦИПЛИНЕ (МОДУЛЮ)

3.1. Виды самостоятельной работы обучающихся по дисциплине (модулю)

Очной формы обучения

Раздел, тема	Всего	Виды самостоятельной работы обучающихся				
		Академическая активность, час	Форма академической активности	Выполнение практ. заданий, час	Форма практического задания	Рубежный текущий контроль, час
Семестр 5						

Раздел 1. Криминология как наука.	15	7	Подготовка к лекционным и практическим занятиям, самостоятельное изучение раздела в ЭИОС	6	реферат	2	Компьютерное тестирование или иная форма рубежного контроля по усмотрению преподавателя
Раздел 2. Криминологическая характеристика отдельных видов преступности.	15	7	Подготовка к лекционным и практическим занятиям, самостоятельное изучение раздела в ЭИОС	6	реферат	2	Компьютерное тестирование или иная форма рубежного контроля по усмотрению преподавателя
Раздел 3. Особенности женской преступности и преступности несовершеннолетних. Предупреждение преступности.	15	7	Подготовка к лекционным и практическим занятиям, самостоятельное изучение раздела в ЭИОС	6	реферат	2	Компьютерное тестирование или иная форма рубежного контроля по усмотрению преподавателя
Общий объем по модулю/семестру, часов,	45	21		18		6	
Общий объем по дисциплине (модулю), часов	45						

Очно-заочной формы обучения

Раздел, тема	Всего	Виды самостоятельной работы обучающихся					
		Академическая активность, час	Форма академической активности	Выполнение практ. заданий, час	Форма практического задания	Рубежный текущий контроль, час	Форма рубежного текущего контроля
Семестр 5							
Раздел 1. Криминология как наука.	21	10	Подготовка к лекционным и практическим занятиям, самостоятельное изучение раздела в ЭИОС	9	реферат	2	Компьютерное тестирование или иная форма рубежного контроля по усмотрению преподавателя
Раздел 2. Криминологическая характеристика отдельных видов преступности.	21	10	Подготовка к лекционным и практическим занятиям, самостоятельное изучение раздела в ЭИОС	9	реферат	2	Компьютерное тестирование или иная форма рубежного контроля по усмотрению преподавателя

Раздел 3. Особенности женской преступности несовершеннолетних. Предупреждение преступности.	21	10	Подготовка к лекционным и практическим занятиям, самостоятельное изучение раздела в ЭИОС	9	реферат	2	Компьютерное тестирование или иная форма рубежного контроля по усмотрению преподавателя
Общий объем по модулю/семестру, часов,	63	30		27		6	
Общий объем по дисциплине (модулю), часов	63						

3.2. Методические указания к самостоятельной работе по дисциплине

Раздел 1. Криминология как наука.

Цель: закрепление полученного лекционного материала по теме; углубление полученных студентами знаний, в том числе по их практическому применению. Формирование у студентов умения и навыков самостоятельной работы с рекомендуемым материалом.

Перечень изучаемых элементов содержания: Криминология – социально-правовая наука и учебная дисциплина. Понятие и предмет криминологии. Четыре системных элемента предмета криминологии: преступность, личность преступника, причины и условия преступности, предупреждение (профилактика) преступности. Общая и особенная части криминологии. Вопросы, рассматриваемые в общей части: преступность, личность преступника, причины и условия преступности, предупреждение преступности. Вопросы, рассматриваемые в особенной части: криминологическая характеристика по видам преступлений, по содержанию преступных деяний или по особенностям контингента преступников История учения о преступности.

Методы криминологического исследования – система приёмов, способов, средств сбора, обработки и анализа информации, применяемых с целью познания преступности, её причин и условий, личности преступника и выработки мер предупреждения преступности. Общенаучные методы криминологических исследований – анализ и синтез, индукция и дедукция, гипотеза, обобщение, абстракция, эксперимент, формализация, аналогия, исторический подход, системно-структурный подход, моделирование, математические методы и др. Специальные методы криминологических исследований. Аналитическое изучение статистических данных о преступности. Статистическая группировка, её задачи. Социологические методы криминологических исследований: анкетирование, опрос и интервьюирование. Опрос как метод сбора данных об объективных фактах, мнениях, знаниях и т.п. Очный опрос – интервью. Виды интервью: формализованное, фокусированное, неформализованное (свободное). Заочный опрос – анкетирование. Групповое и индивидуальное анкетирование. Статистические методы криминологических исследований. Методы уголовной статистики: статистическое наблюдение, сводка и группировка собранного материала, вычисление обобщённых показателей, качественный анализ общественных явлений. Контент-анализ. Выборочный метод. Выборки вероятностные и целенаправленные. Допустимая точность выборки. Метод экспертных оценок.

Понятие преступности, её характерные признаки. Социально-экономические противоречия и их воздействие на состояние, структуру и динамику преступности. Основные качественные и количественные показатели преступности. Качественные и количественные критерии оценки преступности: уровень, структура и динамика. Коэффициент преступности. Значение этого показателя при изучении преступности. Взаимосвязь и удельный вес видов преступлений по их классификации, данной в Особенной части УК РФ. Понятие латентной преступности, её причины и методы выявления. Латентная преступность – скрытая и скрываемая. Уровень латентности различных видов преступлений. Характеристика и основные тенденции развития преступности на современном этапе. Причины и условия (детерминанты) преступности. Детерминанты различных видов преступности: биологические, социально-экономические, психологические. Проблема криминологической детерминации. Современные концепции причин и условий преступности. Факторы, влияющие на преступность в Российской Федерации на современном этапе. Общая характеристика основных факторов, влияющих на преступность, и механизм их действия.

Понятие личности преступника. Признаки личности преступника: биофизиологические, социально-демографические, психологические, нравственные, социально-ролевые, уголовно-правовые и криминологические. Классификация преступников – распределение их по группам, исходя из определённых критериев: по характеру и содержанию мотивации (насильственный тип личности, корыстный тип личности, неосторожные преступники и др.); по глубине и стойкости криминогенной направленности (случайные, ситуационные, неустойчивые, злостные, особо злостные преступники и др.). Типология преступников. Типы личности преступника по степени общественной опасности. Понятие причин и условий конкретного преступления. Классификация причин и условий конкретного преступления: механизм действия, уровень функционирования, содержание, природа возникновения, близость к событию, источники и т.д. Элементы механизма конкретного преступления. Мотив и потребность. Проявления волевых свойств личности: целенаправленность, решительность, выдержка, настойчивость, самостоятельность и др. Принятие решения о совершении преступления и его реализация в конкретном преступном деянии. Виктимологический аспект конкретного преступления. Виктимное поведение: неосторожное, рискованное, объективно опасное для самого потерпевшего; особый психический настрой, связанный с неадекватными действиями в обычной ситуации; небрежное отношение к безопасности своей личности, чести, достоинству, сохранности имущества; нежелание сообщить правоохранительным органам об уже имевшем место в отношении него преступлении; легкомысленное отношение к правилам, охраняющим общественный порядок и безопасность; провоцирующее поведение.

Понятие и значение прогнозирования и планирования мер по противодействию преступности. Цели прогнозирования преступности. Цели и задачи планирования мер по противодействию преступности. Теория и практика прогнозирования и планирования мер по противодействию преступности. Методы криминологического прогнозирования. Виды прогнозов. Особенности криминологического планирования на отдельном объекте и районе. Классификация планов: по масштабу, по времени. Понятие предупреждения преступности. Виды предупредительной деятельности: профилактика преступности, пресечение преступлений, предотвращение преступлений, исправление преступников. Характеристика системы предупреждения преступности. Функции системы предупреждения преступности. Объекты предупреждения преступности. Уровни системы предупреждения преступности. Общее (общесоциальное) предупреждение преступности и участие криминологов. Специальное (криминологическая профилактика) предупреждение преступности. Воздействие на криминогенные факторы, их виды и группы преступного

поведения. Виды специальной профилактики. Правоохранительные органы как субъекты предупреждения преступности. Органы законодательной и исполнительной власти как субъекты профилактики. Особенности участия в профилактике преступности органов социальной защиты населения, образования и здравоохранения. Предупреждение преступлений судами, прокуратурой, органами внутренних дел. Роль общественности в профилактике преступлений. Правовые, организационные и тактические основы предупреждения преступности. Методы и приёмы, направленные на предупреждение совершения преступлений, обеспечивающие правильное содержание и формы деятельности человека. Убеждение и принуждение как тактические методы предупреждения преступлений. Основы виктимологической профилактики. Субъекты виктимологической профилактики. Цели и задачи виктимологической профилактики.

Понятие индивидуального предупреждения преступлений. Виды индивидуальной профилактики с учётом искажённости ориентаций личности и её поведения. Формы и методы индивидуального предупреждения преступлений. Методы индивидуального предупреждения преступлений: убеждение, принуждение, оказание помощи.

Тема 1.1. Организация и методика проведения криминологических исследований.

Вопросы для обсуждения:

1. Виды, направления и уровни изучения преступности и связанных с ней проблем.
2. Криминологическая информация: понятие, источники, виды.
3. Понятие криминологического исследования.
4. Методы криминологических исследований.
5. Организация и этапы криминологических исследований.

Тема 1.2. Причины и условия преступности.

Вопросы для обсуждения:

1. Понятие преступности. Преступность как социальное и уголовно-правовое явление.
2. Соотношение преступности и преступлений.
3. Общая характеристика основных факторов, влияющих на преступность, и механизм их действия.
4. Биологические, социально-экономические и психологические детерминанты преступности.
5. Характеристика современной преступности, её оценка и анализ.

Тема 1.3. Личность преступника.

Вопросы для обсуждения:

1. Мотивация преступного поведения.
2. Личность преступника: понятие, его изучение в криминологии.
3. Личность преступника: соотношение социального и биологического.
4. Классификация личности преступника: её значение, отличие от типологии.
5. Социально-психологический механизм поведения личности преступника.
6. Ситуация в механизме совершения конкретного преступления.
7. Виктимологический аспект преступления.

Тема 1.4. Криминологическое прогнозирование и планирование мер по противодействию преступности.

Вопросы для обсуждения:

1. Понятие и значение криминологического прогнозирования.

2. Виды и методы криминологического прогнозирования.
3. Планирование мер по противодействию преступности в Российской Федерации на современном этапе развития.
4. Понятие и задачи борьбы с преступностью. Использование знаний криминологии в решении практических задач борьбы с преступностью.
5. Общая характеристика системы предупреждения преступности в Российской Федерации на современном этапе развития.

ПРАКТИЧЕСКОЕ ЗАДАНИЕ К РАЗДЕЛУ 1

Форма практического задания: реферат.

Примерный перечень тем рефератов:

1. Криминология как социолого-правовая наука.
2. Криминологические теории в развитых зарубежных государствах (на примере Франции и ФРГ).
3. Специальные методы криминологических исследований.
4. Аналитическое изучение статистических данных о преступности.
5. Социологические методы криминологических исследований.
6. Статистические методы криминологических исследований.
7. Контент-анализ.
8. Выборочный метод.
9. Метод экспертных оценок.
10. Понятие преступности, её характерные признаки.
11. Основные качественные и количественные показатели преступности.
12. Понятие латентной преступности, её причины и методы выявления.
13. Причины и условия (детерминанты) преступности.
14. Современные концепции причин и условий преступности.
15. Факторы, влияющие на преступность в Российской Федерации на современном этапе.
16. Общая характеристика основных факторов, влияющих на преступность, и механизм их действия.
17. Понятие личности преступника.
18. Признаки личности преступника.
19. Классификация преступников.
20. Понятие причин и условий конкретного преступления.
21. Элементы механизма конкретного преступления. Мотив и потребность.
22. Виктимологический аспект конкретного преступления.
23. Правоохранительные органы как основные субъекты деятельности по предупреждению совершения преступлений.
24. Организация криминологической профилактики преступлений в городах федерального значения.

РУБЕЖНЫЙ КОНТРОЛЬ К РАЗДЕЛУ 1

Форма рубежного контроля – компьютерное тестирование.

Раздел 2. Криминологическая характеристика отдельных видов преступности.

Цель: изучение студентами основных характеристик рецидивной и профессиональной преступности; изучение студентами основных характеристик насильственной преступности; проверка усвоения студентами основных характеристик неосторожной преступности, путей и способов её предупреждения; изучение современных тенденций неосторожной преступности в Российской Федерации.

Перечень изучаемых элементов содержания: Рецидивная преступность: понятие и виды. Состояние рецидивной преступности в современной России. Количество рецидивных преступлений в общем числе совершаемых преступлений и их отдельных видов. Специфика латентности рецидивных преступлений. Криминологическая характеристика личности преступника-рецидивиста. Типичные черты рецидивной преступности и особые черты характера рецидивиста. Причины и условия рецидивной преступности. Условия, связанные с упущениями в карательной судебной практике и исполнении наказания. Условия, связанные с недостатками ресоциализации и адаптации лиц, отбывших наказание по месту работы и жительства. Рецидивная преступность и её предупреждение. Понятие профессиональной преступности и её характеристика. Признаки профессиональной преступности. Виды криминальных специализаций профессиональной преступности. Причины и условия профессиональной преступности. Традиции и обычаи профессиональной преступности, их видоизменения с учётом изменений в социально-экономической ситуации. Профессиональная преступность и её предупреждение. Меры ответственности за незаконный оборот наркотиков и оружия, за вовлечение несовершеннолетних в преступную деятельность и т.п.

Криминологическая характеристика умышленных убийств, причинения тяжких телесных повреждений и изнасилований – в обобщённом виде и по отдельным категориям указанных преступлений. Состояние, структура и динамика насильственных преступлений и хулиганства.

Причины и условия совершения насильственных преступлений и хулиганства. Система мотивации насильственной преступности. Виды конфликтов в сфере труда, быта, досуга, как источников насильственной преступности. Влияние пьянства и алкоголизма, наркотизации на совершение насильственных преступлений.

Виды насильственных преступлений, посягающих на жизнь, здоровье, свободу выбора места нахождения, телесную неприкосновенность; половую неприкосновенность и половую свободу личности.

Предупреждение насильственных преступлений и хулиганства. Особенности предупреждения убийств, тяжких телесных повреждений и изнасилований.

Криминологическая характеристика экономической преступности, её связь с организованной преступностью. Виды экономических преступлений: лжепредпринимательство, незаконная банковская деятельность, заведомо ложная реклама, преднамеренное банкротство, фиктивное банкротство, уклонение от уплаты налогов и сборов.

Криминогенные факторы преступности в сфере экономики. Преступность в сфере экономики в период перехода к рыночным отношениям. Объективный и субъективный характер корыстных преступлений в сфере экономики. Теневая экономика.

Предупреждение преступлений в сфере экономики.

Организованная преступность, её понятие, признаки. Организованные преступные группы – их организация, уровень и структура. Организованная преступность и её распространённость. Основные тенденции развития организованной преступности и её общественная опасность.

Криминологическая характеристика неосторожных преступлений. Классификация неосторожных преступлений: бытовая неосторожность, должностная неосторожность. Нарушения правил дорожного движения и эксплуатации транспортных средств.

Причины и условия неосторожной преступности. Особенности личности неосторожных преступников.

Предупреждение дорожно-транспортных происшествий. Предупреждение преступных нарушений правил безопасности движения.

Предупреждение неосторожной преступности. Система предупреждения неосторожной преступности.

Тема 2.1. Профессиональная и рецидивная преступность.

Вопросы для обсуждения:

1. Криминологическое понятие рецидива преступлений. Криминологическая характеристика рецидивной преступности.
2. Криминологическая характеристика личности преступника-рецидивиста. Типичные черты рецидивной преступности и особые черты характера рецидивиста.
3. Обстоятельства, способствующие рецидивной преступности, и их профилактика.
4. Социальные меры, направленные на предупреждение рецидивной преступности.
5. Программы социальной реабилитации и их роль в профилактике рецидивной преступности.
6. Феномен профессиональной преступности и её признаки. Виды криминальных специализаций профессиональной преступности.
7. Причины и условия формирования профессиональной преступности. Традиции и обычаи профессиональной преступности.
8. Профессиональная преступность и её предупреждение.

Тема 2.2. Насильственная и организованная преступность.

Вопросы для обсуждения:

1. Криминологическая характеристика насильственных преступлений. Состояние, структура и динамика насильственных преступлений.
2. Причины и условия насильственных преступлений. Система мотивации насильственной преступности.
3. Влияние пьянства и алкоголизма, наркотизации на совершение насильственных преступлений.
4. Криминологическая характеристика лиц, совершающих насильственные преступления: убийства, тяжкие телесные повреждения, изнасилования.
5. Предупреждение насильственных преступлений. Особенности предупреждения убийств, тяжких телесных повреждений и изнасилований.
6. Бытовые конфликты и их ранняя профилактика.
7. Организованная преступность, её понятие, признаки.
8. Организованные преступные группы – их организация, уровень и структура.
9. Организованная преступность и её распространенность. Основные тенденции развития организованной преступности и её общественная опасность.
10. Современная организованная преступность в Российской Федерации, её отличие от организованной преступности в зарубежных странах.
11. Причины возникновения и функционирования организованной преступности.
12. Борьба с организованной преступностью: пути и формы.
13. Предупреждение организованной преступности. Применение мер экономического, политического, социального, организационно-управленческого, культурно-воспитательного воздействия.
14. Борьба с организованной преступностью мерами уголовно-правового воздействия.
15. Правоохранительные органы и их специальные подразделения, осуществляющие борьбу с организованной преступностью.

ПРАКТИЧЕСКОЕ ЗАДАНИЕ К РАЗДЕЛУ 2

Форма практического задания: реферат.

Примерный перечень тем рефератов:

1. Понятие, виды и состояние рецидивной преступности.
2. Криминологическая характеристика личности рецидивиста.
3. Рецидивная преступность: понятие и виды.
4. Криминологическая характеристика личности преступника-рецидивиста.
5. Понятие и признаки профессиональной преступности.
6. Конкретные причины рецидива и криминального профессионализма.
7. Меры предупреждения рецидива и криминального профессионализма.
8. Понятие и виды насильственной преступности.
9. Состояние насильственной преступности в России и за рубежом.
10. Особенности личности преступника.
11. Конкретные причины насильственной преступности и ее отдельных видов.
12. Меры предупреждения насильственной преступности.
13. Организованная преступность, её понятие, признаки.
14. Организованная преступность в условиях рыночных реформ.
15. Современная организованная преступность в Российской Федерации и её отличие от организованной преступности в зарубежных странах.
16. Борьба с организованной преступностью: пути и формы.
17. Предупреждение организованной преступности.

РУБЕЖНЫЙ КОНТРОЛЬ К РАЗДЕЛУ 2

Форма рубежного контроля – компьютерное тестирование.

Раздел 3. Особенности женской преступности и преступности несовершеннолетних. Предупреждение преступности.

Цель: изучение студентами основных характеристик рецидивной и профессиональной преступности; изучение студентами основных характеристик насильственной преступности; изучение студентами основных характеристик преступлений, совершаемых несовершеннолетними и женщинами, мигрантами и безработными.

Перечень изучаемых элементов содержания: Криминологическая характеристика преступности несовершеннолетних и женщин.

Криминологическая характеристика преступности мигрантов и безработных. Специфика преступности мигрантов. Преступность лиц без определённого места жительства.

Специфика детерминации и причинности. Факторы, определяющие преступность мигрантов и безработных.

Предупреждение преступности мигрантов и безработных: общие и специальные меры.

Тема 3.1. Преступность несовершеннолетних. Женская преступность.

Вопросы для обсуждения:

1. Криминологическая характеристика преступности несовершеннолетних и молодёжи.
3. Преступность несовершеннолетних как показатель социальной ситуации в стране.

4. Причины преступности несовершеннолетних и молодёжи, причины и условия её возникновения.
5. Предупреждение преступности несовершеннолетних и молодёжи.
6. Криминологическая характеристика преступлений, совершаемых женщинами.
7. Виды и особенности преступлений, совершаемых женщинами.
8. Личность женщины-преступницы.
9. Особенности причинного комплекса преступности женщин.
10. Основные направления предупреждения женской преступности.

Тема 3.2. Предупреждение преступности мигрантов и безработных.

Вопросы для обсуждения:

1. Криминологическая характеристика преступности мигрантов и безработных. Специфика преступности мигрантов.
2. Преступность лиц без определённого места жительства.
3. Факторы, определяющие преступность мигрантов и безработных.
4. Предупреждение преступности мигрантов и безработных: общие и специальные меры.

ПРАКТИЧЕСКОЕ ЗАДАНИЕ К РАЗДЕЛУ 3

Форма практического задания: реферат.

Примерный перечень тем рефератов:

1. Состояние преступности несовершеннолетних и ее тенденции.
2. Личность несовершеннолетних преступников.
3. Социальная среда и преступное поведение несовершеннолетних.
4. Роль психологических факторов в преступном поведении несовершеннолетних.
5. Предупреждение преступности несовершеннолетних.
6. Состояние женской преступности и ее особенности.
7. Личность женщины-преступницы.
8. Конкретные причины и меры предупреждения женской преступности.
9. Ситуационная миграция как наиболее криминогенный вид миграции.
10. Приезжие как специфическая демографическая группа.
11. Основная характеристика преступности, связанной с незаконной миграцией.
12. Количественные и качественные особенности преступности, связанной с незаконной миграцией.
13. Виды преступлений, связанных с незаконной миграцией.

РУБЕЖНЫЙ КОНТРОЛЬ К РАЗДЕЛУ 3

Форма рубежного контроля – компьютерное тестирование.

Оформление работ, выполняемых в рамках самостоятельной работы осуществляется в соответствии с Методическими указаниями по оформлению письменных работ обучающихся в рамках самостоятельной работы, утвержденными Учебно-методическим советом РГСУ, Протокол № 2 от 25 июня 2015 года.

Конкретные практические задания и задания для рубежного контроля определяются в учебно-методических материалах по работе обучающихся в электронной информационно-образовательной среде РГСУ с применением технологий электронного обучения по данной дисциплине, утверждаемых ежегодно факультетом.

РАЗДЕЛ 4. ФОНД ОЦЕНОЧНЫХ СРЕДСТВ ДЛЯ ПРОВЕДЕНИЯ ПРОМЕЖУТОЧНОЙ АТТЕСТАЦИИ ОБУЧАЮЩИХСЯ ПО ДИСЦИПЛИНЕ (МОДУЛЮ)

4.1. Форма промежуточной аттестации обучающегося по дисциплине (модулю)

Контрольным мероприятием промежуточной аттестации обучающихся по дисциплине является **зачет с оценкой**, который проводится в устной форме.

4.2. Перечень компетенций с указанием этапов их формирования в процессе освоения образовательной программы

Код компетенции	Содержание компетенции (части компетенции)	Результаты обучения	Этапы формирования компетенций в процессе освоения образовательной программы
УК-11	Способен формировать нетерпимое отношение к коррупционному поведению	Знать: формы реализации права; понятие и виды юридических фактов; характеристики материальных и процессуальных отношений; порядок оформления юридически значимого решения	Этап формирования знаний
		Уметь: выявлять особенности различных форм реализации права, устанавливать юридически значимые фактические обстоятельства; определять нормы материального и процессуального права, подлежащие применению при решении ситуационной задачи; самостоятельно принимать решение при решении ситуационной задачи в сфере права	Этап формирования умений
		Владеть: навыками использования юридически значимых фактических обстоятельств при принятии решения по профессиональной задаче; навыками оформления	Этап формирования навыков и получения опыта

		юридически значимого решения в точном соответствии с нормами материального и процессуального права	
ОПК-7	Способен соблюдать принципы этики юриста, в том числе в части антикоррупционных стандартов поведения	Знать: принципы законности, беспристрастности и справедливости, уважения чести и достоинства, прав и свобод человека и гражданина; правила правовой культуры и значение актуальных правовых знаний в профессиональной деятельности	Этап формирования знаний
		Уметь: руководствоваться принципами законности, беспристрастности и справедливости, уважения чести и достоинства, прав и свобод человека и гражданина в профессиональной деятельности юриста; поддерживать личную и правовую культуру на достойном уровне	Этап формирования умений
		Владеть: навыками честного и добросовестного исполнения профессиональных обязанностей; навыками профессионального самообразования и личностного роста	Этап формирования навыков и получения опыта
ПК-3	Способен осуществлять предупреждение правонарушений, выявлять и устранять причины	Знать: понятие, функции и виды ответственности за правонарушения и преступления	Этап формирования знаний

	и условия, способствующие их совершению	Уметь: классифицировать общественные отношения, регулируемые нормами законодательства	Этап формирования умений
		Владеть: навыками анализа правоприменительной и правоохранительной практики	Этап формирования навыков и получения опыта

4.3. Описание показателей и критериев оценивания компетенций на различных этапах их формирования, описание шкал оценивания

Код компетенции	Этапы формирования компетенций	Показатель оценивания компетенции	Критерии и шкалы оценивания
УК-11; ОПК-7; ПК-3	Этап формирования знаний.	Теоретический блок вопросов. Уровень освоения программного материала, логика и грамотность изложения, умение самостоятельно обобщать и излагать материал	1) обучающийся глубоко и прочно освоил программный материал, исчерпывающе, последовательно, грамотно и логически стройно его излагает, тесно увязывает с задачами и будущей деятельностью, не затрудняется с ответом при видоизменении задания, умеет самостоятельно обобщать и излагать материал, не допуская ошибок: (9-10] баллов; 2) обучающийся твердо знает программный материал, грамотно и по существу излагает его, не допуская существенных неточностей в ответе на вопрос, может правильно применять теоретические положения: [8-9) баллов; 3) обучающийся освоил основной материал, но не знает отдельных деталей, допускает неточности,

			<p>недостаточно правильные формулировки, нарушает последовательность в изложении программного материала: (6-8) баллов; 4) обучающийся не знает значительной части программного материала, допускает существенные ошибки: [0-6] баллов.</p>
УК-11; ОПК-7; ПК-3	Этап формирования умений.	<p>Аналитическое задание (<i>задачи, ситуационные задания, кейсы, проблемные ситуации и т.д.</i>)</p> <p>Практическое применение теоретических положений применительно к профессиональным задачам, обоснование принятых решений</p>	<p>1) свободно справляется с задачами и практическими заданиями, правильно обосновывает принятые решения, задание выполнено верно, даны ясные аналитические выводы к решению задания, подкрепленные теорией: (9-10] баллов; 2) владеет необходимыми умениями и навыками при выполнении практических заданий, задание выполнено верно, отмечается хорошее развитие аргумента, однако отмечены погрешности в ответе, скорректированные при собеседовании: [8-9) баллов; 3) испытывает затруднения в выполнении практических заданий, задание выполнено с ошибками, отсутствуют логические выводы и заключения к решению: (6-8) баллов; 4) практические задания, задачи выполняет с большими затруднениями или задание не выполнено вообще, или задание выполнено не до конца,</p>
УК-11; ОПК-7; ПК-3	Этап формирования навыков и получения опыта.	<p>Аналитическое задание (<i>задачи, ситуационные задания, кейсы, проблемные ситуации и т.д.</i>)</p> <p>Решение практических заданий и задач, владение навыками и умениями при выполнении практических заданий, самостоятельность, умение обобщать и</p>	<p>1) свободно справляется с задачами и практическими заданиями, правильно обосновывает принятые решения, задание выполнено верно, даны ясные аналитические выводы к решению задания, подкрепленные теорией: (9-10] баллов; 2) владеет необходимыми умениями и навыками при выполнении практических заданий, задание выполнено верно, отмечается хорошее развитие аргумента, однако отмечены погрешности в ответе, скорректированные при собеседовании: [8-9) баллов; 3) испытывает затруднения в выполнении практических заданий, задание выполнено с ошибками, отсутствуют логические выводы и заключения к решению: (6-8) баллов; 4) практические задания, задачи выполняет с большими затруднениями или задание не выполнено вообще, или задание выполнено не до конца,</p>

		излагать материал.	нет четких выводов и заключений по решению задания, сделаны неверные выводы по решению задания: [0-6] баллов.
--	--	--------------------	--

4.4. Типовые контрольные задания или иные материалы, необходимые для оценки знаний, умений, навыков и (или) опыта деятельности, характеризующих этапы формирования компетенций в процессе освоения образовательной программы

Примерные вопросы для проведения промежуточной аттестации обучающихся по учебной дисциплине

Вопросы для проведения дифференцированного зачета.

1. Криминология как наука и учебная дисциплина.
2. Криминология и её взаимосвязь с науками уголовно-правового цикла.
3. Предмет и система российской криминологии.
4. Задачи российской криминологии.
5. История развития и современное состояние криминологии.
6. Понятие методики криминологических исследований.
7. Условия подготовки и проведения криминологических исследований, источники информации при проведении криминологических исследований.
8. Статистические методы криминологических исследований.
9. Выборочные криминологические исследования.
10. Социологические методы, применяемые в выборочных криминологических исследованиях.
11. Понятие и виды криминологического прогнозирования.
12. общая характеристика методов прогнозирования преступности.
13. Понятие и виды криминологического планирования.
14. Понятие преступности. Тенденции преступности в современной России.
15. Общая характеристика преступности. Причинная обусловленность преступности.
16. Показатели преступности.
17. Понятие причин и условий преступности.
18. Классификация причин и условий преступности.
19. Социологические теории причин преступности.
20. Биологические (генетические) теории причин преступности.
21. Состояние и тенденции преступности в Российской Федерации на современном этапе.
22. Личность преступника. Особенности генезиса личности преступника.
23. Классификация и типология личности преступника.
24. Условия искажённого формирования личности и их роль в механизме конкретного преступления.
25. Факторы преступного поведения личности.
26. Предупреждение пьянства, алкоголизма и наркомании как причин и условий преступного поведения личности.
27. Понятие причин и условий конкретного преступления.
28. Ситуация и её роль в механизме конкретного преступления.

29. Виктимологический аспект характеристики причин и условий конкретного преступления (роль личности потерпевшего и его поведения в механизме преступного деяния).

30. Латентная преступность: понятие, причины и условия возникновения. Социальные последствия латентной преступности.

31. Понятие предупреждения и системы предупреждения преступности в Российской Федерации.

32. Основные черты системы предупреждения преступности.

33. Правоохранительные органы как основные субъекты профилактики преступлений.

34. Состояние, структура и динамика насильственной преступности.

35. Причины и условия насильственной преступности.

36. Криминологическая характеристика серийных убийств.

37. Криминологическая характеристика личности насильственных преступников.

38. Предупреждение насильственных преступлений.

39. Криминологическая характеристика и детерминанты имущественной преступности.

40. Причины и условия имущественной преступности.

41. Криминологическая характеристика личности имущественных преступников.

42. Предупреждение имущественной преступности.

43. Состояние, структура и динамика преступности несовершеннолетних и молодёжи.

44. Причины и условия преступлений несовершеннолетних и молодёжи.

45. Криминологическая характеристика личности несовершеннолетних преступников.

46. Предупреждение преступности несовершеннолетних и молодёжи.

47. Состояние, структура и динамика женской преступности.

48. Личность женщины-преступницы.

49. Причины, условия и меры предупреждения женской преступности.

50. Понятие, уровень, структура и динамика организованной преступности.

51. Криминологическая взаимосвязь организованной преступности и терроризма.

52. Криминологическая взаимосвязь организованной преступности и коррупции.

53. Причины, условия и меры предупреждения организованной преступности.

54. Рецидив преступлений: уголовно-правовая и криминологическая характеристика.

55. Понятие, уровень, структура и динамика рецидивной преступности.

56. Причины, условия и меры предупреждения рецидивной преступности.

57. Понятие, уровень, структура и динамика профессиональной преступности.

58. Криминологическая характеристика личности профессионального преступника.

59. Причины, условия и меры предупреждения профессиональной преступности.

60. Неосторожная преступность, её причины и условия. Предупреждение неосторожных преступлений.

61. Особенности криминологической характеристики автотранспортных преступлений, их причин и мер предупреждения.

62. Криминологическая характеристика преступлений военнослужащих, их причин и мер предупреждения.

63. Понятие и криминологическая характеристика коррупционной преступности. Особенности противодействия коррупции.

64. Понятие и криминологическая характеристика экономической преступности. Детерминация экономической преступности. Меры противодействия экономической преступности.

65. Криминологическая характеристика и структура экологической преступности.

66. Причины, условия и меры предупреждения экологической преступности.

67. Криминологическая характеристика и структура преступности мигрантов и безработных.

68. Обусловленность миграционных потоков в современной России и их криминогенное значение.
69. Причины, условия и меры предупреждения преступности мигрантов и безработных.
70. Общая характеристика преступлений в мегаполисах.
71. Особенности причинного комплекса преступности в мегаполисе.
72. Криминологическая характеристика лиц, совершающих преступления в мегаполисе.
73. Криминологические проблемы криминализации и декриминализации.
74. Понятие и основные направления международного сотрудничества в борьбе с преступностью.

Аналитический блок:

Задание 1. *Предложите собственное обоснованное мнение в отношении ниже перечисленных понятий криминологии:*

1. социолого-правовая наука, которая изучает преступность, личность преступника, причины и условия преступности, пути и средства ее предупреждения;
2. учение о преступлении;
3. социология правоотношений, связанных с совершением преступлений;
4. социологическое учение о преступлении и преступности;
5. общественная наука, которая вырабатывает и теоретически систематизирует объективные знания о преступности, описывает, объясняет и прогнозирует явления и процессы, которые происходят в жизни общества в данной сфере;
6. наука о преступном поведении и личности преступника.

Задание 2. *На сегодняшний день общепризнано, что в предмет криминологии входит четыре основные группы явлений:*

1. преступность;
2. личность преступника;
3. причины и условия преступности, объединенные понятием факторы преступности;
4. предупреждение (профилактика) преступности.

Определите и проанализируйте основные особенности каждой группы явлений.

Задание 3. *Укажите основные этапы развития криминологической мысли и раскройте:*

1. криминологические идеи Чезаре Беккария и других представителей просветительно-гуманистического направления;
2. основные взгляды на преступность социалистов-утопистов (Томаса Мора, Анри де Сен-Симона, Роберта Оуэна);
3. взгляды на преступность Чезаре Ломброзо;
4. современные социологические теории преступности.

Задание 5. *Проанализируйте состояние криминологической мысли в современной России, США, Германии, Франции и выделите основные проблемы и тенденции развития.*

Задание 6. *Укажите, какие из приведенных ниже видов преступлений обладают латентностью (высокой, средней или низкой), и объясните почему:*

Убийство матерью новорожденного ребенка; заражение ВИЧ-инфекцией; незаконное проведение искусственного прерывания беременности; изнасилование; половое сношение или иные действия сексуального характера с лицом, не достигшим шестнадцатилетнего возраста; кража, мошенничество; вымогательство; грабеж; коммерческий подкуп; хулиганство; нарушение требований пожарной безопасности; нарушение правил оборота наркотических средств или психотропных веществ; жестокое обращение с животными;

незаконная охота; уничтожение или повреждение лесных насаждений; оставление места дорожно-транспортного происшествия; неправомерный доступ к компьютерной информации; злоупотребление должностными полномочиями; получение взятки; дача взятки; принуждение к даче показаний; укрывательство преступлений; организация незаконной миграции; самовольное оставление части или места службы.

Задание 7. Группировка – это распределение статистической совокупности на определенные группы, категории с использованием различных критериев. *Раскройте следующие группировки, имеющие значение для классификации преступников:*

- демографическая (пол, возраст);
- социально-экономическая (образование, род занятий, заработная плата);
- гражданство;
- состояние личности в момент совершения преступления (наркотическое, алкогольное опьянение);
- характер преступного поведения (умышленное – неосторожное, первичное – повторное).

Задание 8. С конца XIX века разные авторы фактически выделяют четыре типа личности преступника, называя их по-разному, но фактически имея в виду степень устойчивости и автономности их преступного поведения во взаимодействии с социальной средой. Встречаются следующие разграничения криминальных типов: 1) злостный, неустойчивый, ситуационный, случайный; 2) профессионалы, привычные преступники, промежуточная группа между первой и второй, случайные; 3) глобальные преступники, локальные преступники; 4) предкриминальный, совершающий преступления в определенных ситуациях, криминальный.

Предложите объективную характеристику каждого из предложенных типов преступника.

Задание 9. *По источникам возникновения криминогенные ситуации можно разделить на следующие виды:*

1. заранее создаваемые самим преступником;
2. создаваемые им же, но непреднамеренно (например, путем приведения себя в состояние опьянения);
3. возникшие в результате аморальных и правонарушающих действий других лиц;
4. создаваемые потерпевшими от преступлений;
5. вызванные стихийными силами природы;
6. возникшие по стечению случайных обстоятельств.

Какие из выше перечисленных видов источников несут более высокую степень общественных опасности и почему?

Задание 10. Личностные качества жертв активизируются определенными ситуативными факторами, что дает основание для соответствующей их классификации:

1. мужчины;
2. агрессивные жертвы;
3. несовершеннолетние;
4. нейтральные жертвы;
5. активные жертвы;
6. инициативные жертвы;
7. пассивные жертвы;
8. некритичные жертвы;

9. женщины;
10. пенсионеры.

Определите правильность классификации жертв и объясните причины Вашего выбора.

Задание 11. Крестову нравится видеть страдания других. Ему это очень приятно. Даже когда он вспоминает о чём-то таком, у него улучшается настроение. А уж когда он сам бьёт кого-то – «это настоящая жизнь!» Ему нравится угрожать, видеть, что человек его боится. Перед тем как избить человека, он наслаждается видом паники. Иногда у избитых он забирает вещи или деньги, ведь это право сильного. Но это не главное, главное совсем в другом – причинить боль, страдания и унижения другим.

Проанализируйте личность Крестова. Какие криминогенные качества личности лежали в основе совершённых им преступлений?

Задание 12 Карпухин прожил долгую жизнь. Чем он только ни занимался. Сначала воровал. К старости воровать стало тяжело, он занялся скупкой и перепродажей краденого. Много повидал Карпухин за свои 70 лет. Не видел он только, чтобы справедливость была на этом свете. Не приходилось ему видеть, чтобы человек честным трудом обретал богатство и находил счастье в жизни. Он часто любил повторять: «Прав мудрый русский народ. От трудов праведных не наживёшь палат каменных».

Проанализируйте личность Карпухина. Какие криминогенные качества личности лежали в основе совершённых им преступлений?

Задание 13. Геннадий Михасевич в период с 1971 по 1984 год убил 36 женщин. Он работал зав. ремонтными мастерскими, имел жену и двоих детей, но страдал комплексом сексуальной неполноценности. Характерно, что только в начале 80-х годов следователь Игнатович соединил все эти убийства в одно уголовное дело и предположил, что это дело рук одного человека. Игнатович опубликовал эту версию в средствах массовой информации, после чего Михасевич, пытаясь избежать разоблачения, подбросил к очередной жертве записку, в которой утверждал, что убийства совершают обманутые мужья Витебска. Однако именно благодаря этой записке, по почерку Михасевич и был изобличен.

При этом в ходе необоснованного и бездоказательного привлечения к уголовной ответственности за преступления, совершенные Михасевичем, других лиц за это время было незаконно осуждено 14 человек, из которых один был расстрелян, другой покончил с собой, третий полностью ослеп и четвертый к моменту разоблачения Михасевича отсидел в местах лишения свободы 10 лет.

Вопрос: *Назовите условия, способствовавшие совершению преступлений Михасевичем в течение длительного времени? Можно ли было предотвратить совершение данных преступлений?*

Задание 14. Александр Ким 38 лет, после окончания политехнического института вернулся в родной город Д. Александр взял кредит в банке и открыл три предприятия («Восход», «Риса», «Юким») и начал строить консервный завод. В этот же период времени в город вернулись из мест заключения братья Ходыходжаевы, старший из которых Шухрат вскоре женился на дочери начальника местного отдела ФМС России. Братья Ходыходжаевы организовали преступную группировку и обложили «данью» местных предпринимателей, исключение из которых составил только Ким, с которым Шухрат Ходыходжаев дружил семьями, т.к. их жены были школьными подругами.

Тем не менее, в апреле, спустя полгода после свадьбы Шухрата Ходыходжаева, домой к Киму пришел младший брат Ходыходжаевых – Улугбек. Воспользовавшись тем, что Александр Ким был в командировке в другом городе, Улугбек Ходыходжаев

изнасиловал его жену Ирину и забрал из дома 10 тыс. \$, пригрозив при этом, что если Ирина расскажет что-либо мужу, он убьет их детей.

После возвращения Александра Кима домой его жена сообщила ему, что младший брат Ходыходжаевых взял в долг 10 тыс. \$. Не придав сначала этому значения, спустя месяц Ким попросил жену сходить к Улугбеку Ходыходжаеву и взять у него назад хотя бы часть долга, т.к. деньги требовались на производственные нужды. Однако когда Ирина Ким пришла к Ходыходжаевым домой, те ее изнасиловали, запечатлев все это на видеокамеру. Затем они вызвали Александра Кима для беседы и во дворе собственного дома стали его избивать, требуя, чтобы он отдал им свой недостроенный новый дом в центре города. После этого Ходыходжаевы продемонстрировали Киму запись об изнасиловании его жены и пригрозили сделать то же самое с его детьми.

Ким согласился на уступки, но попросил разрешить ему посоветоваться с женой. Его отпустили, и он, воспользовавшись этим, выхватил у одного из братьев пистолет и расстрелял обоих братьев, после чего явился с повинной в полицию.

Вопрос: *Определите причины и условия, способствовавшие совершению данного преступления? Можно ли было предотвратить совершение данных преступлений?*

Задание 15. В городе «А» в течение года зарегистрировано 1 080 преступлений. Его население – 410 тыс. человек.

В городе «В» за этот же период зарегистрировано 900 преступлений. Население здесь составляет 395 тыс. человек.

Вычислите коэффициент интенсивности преступности для каждого города в расчете на 10 тыс. населения и определите, в каком из них он выше.

Задание 16. В области «Н» за год зарегистрировано 3 тыс. лиц, совершивших преступления. Ее население – 850 тыс. человек, из них 200 тыс. – лица, не достигшие 14-летнего возраста.

В области «Д» в течение того же периода зарегистрировано 2 тыс. лиц, совершивших преступления. Население этой области составляет 790 тыс. человек, из них 80 тыс. лица, не достигшие 14-летнего возраста.

Вычислите коэффициент преступной активности для каждой из областей и определите, в какой из них он выше.

Задание 17. В городе «Б» за год привлечено к уголовной ответственности 1 600 преступников (из них 120 человек – лица, не достигшие совершеннолетнего возраста). Население данного города составляет 430 тыс. человек, из них 110 тыс. – в возрасте до 14 лет.

В городе «С» за тот же период времени к уголовной ответственности было привлечено 1 100 преступников (из них несовершеннолетних – 90 человек). Население города «С» составляет 320 тыс. человек, из них в возрасте до 14 лет – 90 тыс. человек.

В каком городе выше интенсивность преступности?

Задание 18. В городе «К» за 6 месяцев текущего года зарегистрировано 19 891 преступление. Его население – 760 тыс. человек (из них 25% – лица, не достигшие совершеннолетнего возраста). В том числе зарегистрировано:

а) 800 преступлений, совершенных несовершеннолетними; б) 2 185 преступлений, совершенных ранее судимыми лицами; в) 3 370 преступлений, совершенных в общественных местах; г) 2 048 преступлений, совершенных на улице; д) 6 437 тяжких и особо тяжких преступлений.

Какие показатели преступности можно определить, исходя из вышеуказанных характеристик преступности? Каким образом рассчитываются данные показатели?

С учетом абстрактно-логического и конкретно-логического подходов, применяемых в современной криминологии, составьте схему теоретической модели «личность преступника».

Задание 19. Осветите суть основных дискуссионных вопросов, касающихся биологической предрасположенности человека к совершению преступления; идеи о потенциальном преступнике; роли психических аномалий в преступном поведении.

Задание 20. Уголовная статистика свидетельствует об устойчивом значительном различии криминальной активности мужчин и женщин. Чем это можно объяснить?

Задание 21. Составьте портрет личности современного преступника по официальным текущим статистическим данным о судимости в Российской Федерации.

Задание 22. В чем состоит практическое значение криминологических исследований личности преступника?

Задание 23. Ознакомьтесь со статистической карточкой на лицо, совершившее преступление, и выделите предусмотренные в ней признаки, относящиеся к криминологической характеристике лиц, совершивших преступления. Классифицируйте эти признаки применительно к структуре личности субъектов, совершивших преступления, и их типологии.

Задание 24. Ниже приведены некоторые признаки и особенности человека.

Определите, какие из них характеризуют индивида как личность:

– общительность, трудолюбие, плохое зрение, замкнутость, старательность, слабая сообразительность, аккуратность, быстрая реакция на внешние обстоятельства, высокая эмоциональная возбудимость, физическое уродство, упрямство, правдивость, неуверенность в себе, целеустремленность, равнодушие, рассеянность, мнительность, музыкальная одаренность, невыразительность речи, эгоизм, конформизм, зависть.

Какие из перечисленных признаков могут детерминировать антиобщественное поведение, а какие являются криминологически нейтральными?

Задание 25.

Составьте психологический портрет личности преступника, совершающего насильственные преступления, по официальным текущим статистическим данным.

5.5. Методические материалы, определяющие процедуры оценивания знаний, умений, навыков и (или) опыта деятельности, характеризующих этапы формирования компетенций

Промежуточная аттестация по учебной дисциплине проводится в соответствии с Положением о промежуточной аттестации обучающихся по основным профессиональным

образовательным программам в Российском государственном социальном университете и Положение о балльно-рейтинговой системе оценки успеваемости обучающихся по основным профессиональным образовательным программам – программам среднего профессионального образования, программам бакалавриата, программам специалитета, программам магистратуры в Российском государственном социальном университете.

На промежуточную аттестацию отводится 20 рейтинговых баллов.

Ответы обучающегося на контрольном мероприятии промежуточной аттестации оцениваются педагогическим работником по 20 - балльной шкале, а итоговая оценка по учебной дисциплине выставляется по пятибалльной системе для дифференцированного зачета.

Критерии выставления оценки определяются Положением о балльно-рейтинговой системе оценки успеваемости обучающихся по основным профессиональным образовательным программам – программам среднего профессионального образования, программам бакалавриата, программам специалитета, программам магистратуры в Российском государственном социальном университете.

РАЗДЕЛ 5. УСЛОВИЯ РЕАЛИЗАЦИИ ДИСЦИПЛИНЫ (МОДУЛЯ)

5.1. Перечень основной и дополнительной учебной литературы для освоения дисциплины (модуля)

5.1.1. Основная литература

1. Лунеев, В. В. Криминология : учебник для академического бакалавриата / В. В. Лунеев. — Москва : Издательство Юрайт, 2019. — 686 с. — (Бакалавр. Академический курс). — ISBN 978-5-9916-3768-8. — Текст : электронный // ЭБС Юрайт [сайт]. — URL: <https://biblio-online.ru/bcode/425832>

5.1.2. Дополнительная литература

1. Криминология. Особенная часть в 2 т. Том 1 : учебник для академического бакалавриата / О. С. Капинус [и др.] ; под общей редакцией О. С. Капинус. — Москва : Издательство Юрайт, 2018. — 312 с. — (Бакалавр. Академический курс). — ISBN 978-5-534-03381-6. — Текст : электронный // ЭБС Юрайт [сайт]. — URL: <https://biblio-online.ru/bcode/425381>

2. Криминология. Особенная часть в 2 т. Том 2 : учебник для академического бакалавриата / О. С. Капинус [и др.] ; ответственный редактор О. С. Капинус. — Москва : Издательство Юрайт, 2018. — 311 с. — (Бакалавр. Академический курс). — ISBN 978-5-534-03383-0. — Текст : электронный // ЭБС Юрайт [сайт]. — URL: <https://biblio-online.ru/bcode/425382> 7.

5.2 Перечень ресурсов информационно-коммуникационной сети «Интернет», необходимых для освоения дисциплины (модуля)

Название электронного ресурса	Описание электронного ресурса	Используемый для работы адрес
1. Диссертационный зал Российской государственной библиотеки	В настоящее время Электронная библиотека диссертаций РГБ содержит более 620 000 полных текстов диссертаций и авторефератов	http://diss.rsl.ru Доступ по регистрации в читальном зале Университета.
2. Университетская	Университетская информационная система РОССИЯ (УИС РОССИЯ) –	https://uisrussia.msu.ru/ 100% доступ

информационная система РОССИЯ (УИС РОССИЯ)	электронная библиотека и база для исследований и учебных курсов в области экономики, управления, социологии, лингвистики, философии, филологии, международных отношений и других гуманитарных наук. УИС РОССИЯ поддерживается на базе Научно-исследовательского вычислительного центра МГУ имени М.В. Ломоносова	
3. Научное наследие России	Библиотека содержит научные труды известных российских и зарубежных ученых и исследователей, работавших на территории России. Программа Президиума РАН.	http://e-heritage.ru/index.html 100% доступ
4. Электронная библиотека учебников	На сайте представлены учебники, лекции, доклады, монографии по естественным и гуманитарным наукам.	http://studentam.net 100% доступ
5. Cyberleninka	Содержит каталог научной периодики по большому количеству научных дисциплин, который содержит полную информацию о научных журналах в электронном виде, включающую их описания и все вышедшие выпуски с содержанием, темами научных статей и их полными текстами.	http://cyberleninka.ru/journal 100% доступ
6. Единое окно доступа к образовательным ресурсам	Информационная система предоставляет свободный доступ к каталогу образовательных интернет-ресурсов и полнотекстовой электронной учебно-методической библиотеке для общего и профессионального образования	http://window.edu.ru/library 100% доступ
7. Электронный библиотеки	Интернет-ресурсы образовательного и научно-образовательного назначения, оформленные в виде электронных библиотек, словарей и энциклопедий, предоставляют открытый доступ к полнотекстовым информационным ресурсам, представленным в электронном формате — учебникам и учебным пособиям, хрестоматиям и художественным произведениям, историческим источникам и научно-популярным статьям, справочным изданиям и др.	http://gigabaza.ru/doc/131454.html 100% доступ

8. Библиотека юридической литературы	Электронная библиотека открытого доступа (монографии, диссертации, книги, статьи, новости и аналитика, конспекты лекций, рефераты, учебники).	http://pravo.eup.ru/ 100% доступ
--------------------------------------	---	--

5.3. Методические указания для обучающихся по освоению дисциплины (модуля)

Освоение обучающимся дисциплины (модуля) предполагает изучение материалов дисциплины на аудиторных занятиях и в ходе самостоятельной работы. Аудиторные занятия проходят в форме лекций, семинаров и практических занятий. Самостоятельная работа включает разнообразный комплекс видов и форм работы обучающихся.

Для успешного освоения дисциплины (модуля) и достижения поставленных целей необходимо внимательно ознакомиться с рабочей программой дисциплины (модуля), доступной в электронной информационно-образовательной среде РГСУ.

Следует обратить внимание на списки основной и дополнительной литературы, на предлагаемые преподавателем ресурсы информационно-телекоммуникационной сети Интернет. Эта информация необходима для самостоятельной работы обучающегося.

При подготовке к аудиторным занятиям необходимо помнить особенности каждой формы его проведения.

Подготовка к учебному занятию лекционного типа заключается в следующем.

С целью обеспечения успешного обучения обучающийся должен готовиться к лекции, поскольку она является важнейшей формой организации учебного процесса, поскольку:

- знакомит с новым учебным материалом;
- разъясняет учебные элементы, трудные для понимания;
- систематизирует учебный материал;
- ориентирует в учебном процессе.

С этой целью:

- внимательно прочитайте материал предыдущей лекции;
- ознакомьтесь с учебным материалом по учебнику и учебным пособиям с темой прочитанной лекции;
- внесите дополнения к полученным ранее знаниям по теме лекции на полях лекционной тетради;
- запишите возможные вопросы, которые вы зададите лектору на лекции по материалу изученной лекции;
- постарайтесь уяснить место изучаемой темы в своей подготовке;
- узнайте тему предстоящей лекции (по тематическому плану, по информации лектора) и запишите информацию, которой вы владеете по данному вопросу.

Подготовка к занятию семинарского типа

При подготовке и работе во время проведения занятий семинарского типа следует обратить внимание на следующие моменты: на процесс предварительной подготовки, на работу во время занятия, обработку полученных результатов, исправление полученных замечаний.

Предварительная подготовка к учебному занятию семинарского типа заключается в изучении теоретического материала в отведенное для самостоятельной работы время,

ознакомление с инструктивными материалами с целью осознания задач практического занятия.

Работа во время проведения учебного занятия семинарского типа включает:

- консультирование студентов преподавателями и вспомогательным персоналом с целью предоставления исчерпывающей информации, необходимой для самостоятельного выполнения предложенных преподавателем задач;
- самостоятельное выполнение заданий согласно обозначенной учебной программой тематики.

Обработка, обобщение полученных результатов практического занятия проводится обучающимися самостоятельно или под руководством преподавателя (в зависимости от степени сложности поставленных задач). В результате оформляется индивидуальный отчет. Подготовленная к сдаче на контроль и оценку работа сдается преподавателю. Форма отчетности может быть письменная, устная или две одновременно. Главным результатом в данном случае служит получение положительной оценки по каждому практическому занятию. Это является необходимым условием при проведении рубежного контроля и допуска к зачету. При получении неудовлетворительных результатов обучающийся имеет право в дополнительное время пересдать преподавателю работу до проведения итоговой аттестации.

Самостоятельная работа

Для более углубленного изучения темы задания для самостоятельной работы рекомендуется выполнять параллельно с изучением данной темы. При выполнении заданий по возможности используйте наглядное представление материала. Более подробная информация о самостоятельной работе представлена в разделах «Учебно-методическое обеспечение самостоятельной работы по дисциплине (модулю)», «Методические указания к самостоятельной работе по дисциплине (модулю)».

Подготовка к зачету

К зачету необходимо готовиться целенаправленно, регулярно, систематически и с первых дней обучения по данной дисциплине (модулю). Попытки освоить учебную дисциплину в период зачетно-экзаменационной сессии, как правило, приносят не слишком удовлетворительные результаты.

При подготовке к зачету по теоретической части выделите в вопросе главное, существенное (понятия, признаки, классификации и пр.), приведите примеры, иллюстрирующие теоретические положения.

После предложенных указаний у обучающихся должно сформироваться четкое представление об объеме и характере знаний и умений, которыми надо будет овладеть по дисциплине (модулю).

5.4. Информационно-технологическое обеспечение образовательного процесса дисциплины (модуля)

5.4.1. Средства информационных технологий

1. Персональные компьютеры;
2. Средства доступа в Интернет;
3. Проектор.

5.4.2. Программное обеспечение

1. Операционная система Windows 7
2. Справочно-правовая система Консультант+

5.4.3. Информационные справочные системы и профессиональные базы данных

№№	Название электронного ресурса	Описание электронного ресурса	Используемый для работы адрес
1.	ЭБС «Университетская библиотека онлайн»	Электронная библиотека, обеспечивающая доступ высших и средних учебных заведений, публичных библиотек и корпоративных пользователей к наиболее востребованным материалам по всем отраслям знаний от ведущих российских издательств	http://biblioclub.ru/
2.	Научная электронная библиотека eLIBRARY.ru	Крупнейший российский информационно-аналитический портал в области науки, технологии, медицины и образования, содержащий рефераты и полные тексты более 34 млн научных публикаций и патентов	http://elibrary.ru/
3.	Образовательная платформа Юрайт	Электронно-библиотечная система для ВУЗов, ССУЗов, обеспечивающая доступ к учебникам, учебной и методической литературе по различным дисциплинам.	https://urait.ru/
4.	База данных "EastView"	Полнотекстовая база данных периодических изданий	http://ebiblioteka.ru/
5.	База данных международного индекса научного цитирования "Scopus"	Библиографическая и реферативная база данных и инструмент для отслеживания цитируемости статей, опубликованных в научных изданиях	http://www.scopus.com/
6.	Международный индекс научного цитирования "Web of Science"	Поисковая интернет-платформа, объединяющая реферативные базы данных публикаций в научных журналах и патентов, в том числе базы, учитывающие взаимное цитирование публикаций. Web of Science охватывает материалы по естественным, техническим, общественным, гуманитарным наукам и искусству.	http://webofknowledge.com
7.	Электронная библиотека "Grebennikon"	Библиотека предоставляет доступ более чем к 30 журналам, выпускаемых Издательским домом "Гребенников".	https://grebennikon.ru/

5.5 Материально-техническое обеспечение образовательного процесса по учебной дисциплине

Для изучения учебной дисциплины «**Криминология**» в рамках реализации основной профессиональной образовательной программы по направлению подготовки **40.03.01 «Юриспруденция» (уровень бакалавриата)** используются:

Учебная аудитория для занятий лекционного типа оснащена специализированной мебелью (стол для преподавателя, парты, стулья, доска для написания мелом); техническими средствами обучения (видеопроjectionное оборудование, средства звуковоспроизведения, экран и имеющие выход в сеть Интернет).

Учебная аудитория для занятий семинарского типа: оснащена специализированной мебелью (стол для преподавателя, парты, стулья, доска для написания мелом).

Помещения для самостоятельной работы обучающихся: оснащены специализированной мебелью (парты, стулья) техническими средствами обучения (персональные компьютеры с доступом в сеть интернет и обеспечением доступа в электронно-информационную среду университета, программным обеспечением).

5.6 Образовательные технологии

При реализации учебной дисциплины «**Криминология**» применяются различные образовательные технологии, в том числе технологии электронного обучения.

Освоение учебной дисциплины «**Криминология**» предусматривает использование в учебном процессе активных и интерактивных форм проведения учебных занятий в форме деловых и ролевых игр, разбора конкретных ситуаций в сочетании с внеаудиторной работой с целью формирования и развития **профессиональных** навыков обучающихся.

При освоении учебной дисциплины «**Криминология**» предусмотрено применением электронного обучения.

Учебные часы дисциплины «**Криминология**» предусматривают классическую контактную работу преподавателя с обучающимся в аудитории и контактную работу посредством электронной информационно-образовательной среды в синхронном и асинхронном режиме (вне аудитории) посредством применения возможностей компьютерных технологий (электронная почта, тестирование, презентация, форум и др.).

В рамках учебной дисциплины «**Криминология**» предусмотрены встречи с руководителями и работниками организаций, деятельность которых связана с направленностью (профилем) реализуемой основной профессиональной образовательной программы.

ЛИСТ РЕГИСТРАЦИИ ИЗМЕНЕНИЙ

№ п/п	Содержание изменения	Реквизиты документа об утверждении изменения	Дата введения изменения
1.	Утверждена и введена в действие решением Ученого совета факультета на основании Федерального государственного образовательного стандарта высшего образования по направлению подготовки 40.03.01 "Юриспруденция" (уровень бакалавриата), утвержденным приказом Министерства образования и науки Российской Федерации от 13.08.2020 № 1011	Протокол заседания Ученого совета факультета № 8 от «27» апреля 2022 года	—·—·—
2.	*	Протокол заседания Ученого совета факультета № _____ от «___» _____ 20__ года	—·—·—
3.	*	Протокол заседания Ученого совета факультета № _____ от «___» _____ 20__ года	—·—·—
4.	*	Протокол заседания Ученого совета факультета № _____ от «___» _____ 20__ года	—·—·—



Министерство науки и высшего образования Российской Федерации
ФЕДЕРАЛЬНОЕ ГОСУДАРСТВЕННОЕ БЮДЖЕТНОЕ ОБРАЗОВАТЕЛЬНОЕ
УЧРЕЖДЕНИЕ ВЫСШЕГО ОБРАЗОВАНИЯ
«РОССИЙСКИЙ ГОСУДАРСТВЕННЫЙ СОЦИАЛЬНЫЙ
УНИВЕРСИТЕТ»

«УТВЕРЖДАЮ»

Декан Юридического факультета

Левшиц Д.Ю.

«27» апреля 2022 г.

**РАБОЧАЯ ПРОГРАММА ДИСЦИПЛИНЫ (МОДУЛЯ)
СЕМЕЙНОЕ ПРАВО**

Наименование образовательной программы
Юриспруденция

Направление подготовки
40.03.01 Юриспруденция

Направленность (профиль)
Гражданско-правовая

**ОБРАЗОВАТЕЛЬНАЯ ПРОГРАММА ВЫСШЕГО ОБРАЗОВАНИЯ
- ПРОГРАММА БАКАЛАВРИАТА**

**Уровень профессионального образования
Высшее образование – бакалавриат**

**Форма обучения
Очная, очно-заочная**

Москва 2022 г.

Рабочая программа дисциплины (модуля) «**Семейное право**» разработана на основании федерального государственного образовательного стандарта высшего образования по направлению подготовки **40.03.01 Юриспруденция (уровень бакалавриата)**, утвержденного приказом Министерства образования и науки Российской Федерации от 13.08.2020 № 1011, учебного плана по основной профессиональной образовательной программе **высшего образования 40.03.01 Юриспруденция**

Рабочая программа дисциплины (модуля) разработана рабочей группой в составе:
Ленковской Ренатой Романовной, канд. юрид. наук, доцентом.

Руководитель основной
профессиональной
образовательной программы к.ю.н.,
доцент



Е.В. Батеева

(подпись)

Рабочая программа дисциплины (модуля) обсуждена и утверждена на заседании Ученого совета Юридического факультета - протокол № 8 от «27» апреля 2022 года.

Декан Юридического факультета
к.ю.н., профессор



Д.Ю. Левшиц

(подпись)

Рабочая программа дисциплины (модуля) рекомендована к утверждению представителями организаций-работодателей:

Некоммерческой организации
«Фонд содействия развития
правовых технологий XXI века»,
Вице-президент



Р.М. Джавахян

(подпись)

Адвокатская коллегия г.
Москвы «Лебедева, Бурова и
партнеры», Адвокат коллегии
адвокатов



И.Л. Бурова

(подпись)

Рабочая программа дисциплины (модуля) рецензирована и рекомендована к утверждению:
Доктор юридических наук, профессор
кафедры административного и
финансового права Российского
университета дружбы народов



А.А. Мамедов

(подпись)

Кандидат юридических наук, доцент
Юридического факультета Российского
государственного социального
университета



Е.В. Батеева

(подпись)

Согласовано
Научная библиотека, директор



И.Г. Маляр

(подпись)

СТРУКТУРА РАБОЧЕЙ ПРОГРАММЫ УЧЕБНОЙ ДИСЦИПЛИНЫ:

РАЗДЕЛ 1. ПАСПОРТ РАБОЧЕЙ ПРОГРАММЫ ДИСЦИПЛИНЫ (МОДУЛЯ).....	4
1.1 Цель и задачи дисциплины (модуля)	4
1.2. Место дисциплины (модуля) в структуре основной профессиональной образовательной программы высшего образования - программы бакалавриата	4
1.3 Планируемые результаты обучения по дисциплине (модулю) в рамках планируемых результатов освоения основной профессиональной образовательной программы высшего образования – программы бакалавриата соотнесенные с установленными индикаторами достижения компетенций	4
РАЗДЕЛ 2. СТРУКТУРА И СОДЕРЖАНИЕ ДИСЦИПЛИНЫ (МОДУЛЯ).....	6
2.1 Объем дисциплины (модуля), включая контактную работу обучающегося с педагогическими работниками и самостоятельную работу обучающегося	6
2.2. Учебно-тематический план дисциплины (модуля).....	7
РАЗДЕЛ 3. УЧЕБНО-МЕТОДИЧЕСКОЕ ОБЕСПЕЧЕНИЕ САМОСТОЯТЕЛЬНОЙ РАБОТЫ ОБУЧАЮЩИХСЯ ПО ДИСЦИПЛИНЕ (МОДУЛЮ).....	9
3.1. Виды самостоятельной работы обучающихся по дисциплине (модулю)	9
3.2 Методические указания к самостоятельной работе по дисциплине (модулю)	11
РАЗДЕЛ 4. ФОНД ОЦЕНОЧНЫХ СРЕДСТВ ДЛЯ ПРОВЕДЕНИЯ ПРОМЕЖУТОЧНОЙ АТТЕСТАЦИИ ОБУЧАЮЩИХСЯ ПО ДИСЦИПЛИНЕ (МОДУЛЮ)	17
4.1. Форма промежуточной аттестации обучающегося по дисциплине (модулю)	17
4.2. Перечень компетенций с указанием этапов их формирования в процессе освоения образовательной программы	17
4.3. Описание показателей и критериев оценивания компетенций на различных этапах их формирования, описание шкал оценивания	18
4.4. Типовые контрольные задания или иные материалы, необходимые для оценки знаний, умений, навыков и (или) опыта деятельности, характеризующих этапы формирования компетенций в процессе освоения образовательной программы	20
4.5. Методические материалы, определяющие процедуры оценивания знаний, умений, навыков и (или) опыта деятельности, характеризующих этапы формирования компетенций.....	32
РАЗДЕЛ 5. УСЛОВИЯ РЕАЛИЗАЦИИ ДИСЦИПЛИНЫ (МОДУЛЯ).....	33
5.1. Перечень основной и дополнительной учебной литературы для освоения дисциплины (модуля).....	33
5.2 Перечень ресурсов информационно-коммуникационной сети «Интернет», необходимых для освоения дисциплины (модуля)	33
5.3 Методические указания для обучающихся по освоению дисциплины (модуля)	34
5.4 Информационно-технологическое обеспечение образовательного процесса дисциплины (модуля).....	35
5.5 Материально-техническое обеспечение образовательного процесса по дисциплине (модулю)	36
5.6 Образовательные технологии.....	36
ЛИСТ РЕГИСТРАЦИИ ИЗМЕНЕНИЙ	38

РАЗДЕЛ 1. ПАСПОРТ РАБОЧЕЙ ПРОГРАММЫ ДИСЦИПЛИНЫ (МОДУЛЯ)

1.1 Цель и задачи дисциплины (модуля)

Целью дисциплины (модуля) «Семейное право» заключается в получении обучающимися теоретических знаний в области ювенального права, развитии у студентов умений и приемов самостоятельно оценивать фундаментальные научные идеи и концепции, которые необходимы им для успешного осуществления профессиональной деятельности.

Понимание содержания курса предполагает детальное изучение специфики семейных правоотношений, в которых участвуют физические лица.

Задачи изучения дисциплины(модуля):

- овладение знаниями в области ювенального права и понимание влияния данного института на развитие общества;
- раскрытие сущности и содержания правового обеспечения семейного права, на современном этапе экономического развития в Российской Федерации;
- создание базы для значительного расширения объема знаний и практических навыков в области правового регулирования семейного права;
- выработка определенных навыков поиска, понимания, толкования и практического применения норм конституционного, гражданского права, регулирующих общественные отношения в области семейного права;
- формирование способностей юридически правильно квалифицировать факты и обстоятельства;
- привитие навыков ориентации в системе нормативных правовых актов, самостоятельной работы с учебными пособиями, научной литературой и материалами судебной практики;
- формирование основных общекультурных и профессиональных компетенций, направленных на овладение культурой мышления, способностью логически мыслить, анализировать, обобщать и оценивать государственно-правовые и экономико-правовые события и процессы.

Исходя из поставленной цели, основные задачи дисциплины(модуля) решаются методологическим, а не информационным подходом к обучению, прежде всего, посредством получения, усвоения, и систематизации знаний в области ювенального права. Студенты должны сформировать определённые навыки как научно-теоретического подхода к рассматриваемым правовым явлениям, так и практического их использования в юридической работе.

1.2 Место дисциплины (модуля) в структуре основной профессиональной образовательной программы высшего образования - программы бакалавриата

Дисциплина (модуль) «Семейное право» реализуется в **обязательной части Блока 1** основной профессиональной образовательной программы по направлению подготовки **40.03.01 - Юриспруденция (уровень бакалавриата) очной, и очно-заочной формам обучения**

Изучение дисциплины (модуля) «Семейное право» базируется на знаниях и умениях, полученных обучающимися ранее в ходе освоения программного материала ряда учебных дисциплин: «Конституционное право», «Гражданское право».

Изучение дисциплины (модуля) «Семейное право» является базовым для последующего освоения программного материала учебной дисциплины «Право социального обеспечения», «Гражданское право».

1.3 Планируемые результаты обучения по дисциплине (модулю) в рамках планируемых результатов освоения основной профессиональной образовательной программы высшего образования – программы бакалавриата соотнесенные с установленными индикаторами достижения компетенций

Процесс освоения дисциплины (модуля)направлен на формирование у обучающихся следующих **общепрофессиональных и профессиональных** компетенций: ОПК-4; ПК-1 в

соответствии с основной профессиональной образовательной программой **Юриспруденции** по направлению подготовки **40.03.01**.

В результате освоения учебной дисциплины(модуля) обучающийся должен демонстрировать следующие результаты:

Категория компетенций	Код компетенции	Формулировка компетенции	Код и наименование индикатора достижения компетенции	Результаты обучения
Толкование права	ОПК-4	Способен профессионально толковать нормы права	<p>ОПК-4.1. Обладает знаниями и содержанием видов толкования норм права.</p> <p>ОПК-4.2. Владеет навыками применения различных способов толкования норм права.</p> <p>ОПК-4.3. Способен применять толкование норм применительно к конкретной практической ситуации.</p>	<p><i>Знать:</i> понятие, виды и способы толкования правовых норм; роль и значение толкования правовых норм в механизме правового регулирования и обеспечения законности</p> <p><i>Уметь:</i> определять объект профессионального толкования; определять необходимый способ толкования правовой нормы применительно к задаче профессиональной деятельности; определять смысл и содержание правовой нормы</p> <p><i>Владеть:</i> навыками профессионального толкования норм права; навыками толкования норм права, позволяющими однозначно уяснить их смысл и содержание; навыками разъяснения смысла и содержания правовых норм</p>
Обоснование и принятие в пределах должностных обязанностей решений,	ПК-1	Способен осуществлять коммуникацию по	ПК-1.1. Правильно определяет отраслевую	<i>Знать:</i> основополагающие нормы российского

совершение действий, связанных с реализацией имущественных и личных неимущественных прав граждан и юридических лиц		вопросам реализации имущественных и личных неимущественных прав граждан и юридических лиц	<p>принадлежность правовых норм для принятия решений и совершения юридических действий</p> <p>ПК-1.2. Применяет принципы права и основные положения законодательства при принятии юридически значимых решений</p> <p>ПК-1.3. Разрешает проблемы и коллизии в процессе правоприменения положений законодательства Российской Федерации</p>	<p>материального и процессуального законодательства, которые определяют содержание основных институтов и отраслей права</p> <p><i>Уметь:</i> толковать правовые предписания и применять нормы законодательства для разрешения практических ситуаций</p> <p><i>Владеть:</i> навыками анализа различных правовых явлений, юридических фактов, правовых норм и правовых отношений, являющихся объектами профессиональной деятельности</p>
--	--	---	---	--

РАЗДЕЛ 2. СТРУКТУРА И СОДЕРЖАНИЕ ДИСЦИПЛИНЫ (МОДУЛЯ)

2.1 Объем дисциплины (модуля), включая контактную работу обучающегося с педагогическими работниками и самостоятельную работу обучающегося

Общая трудоемкость дисциплины (модуля) составляет 5 зачетных единиц.

Очная форма обучения

Вид учебной работы	Всего часов	Семестры			
		3			
Контактная работа обучающихся с педагогическими работниками	90	90			
Учебные занятия лекционного типа	20	20			
<i>из них: в форме практической подготовки</i>					
Практические занятия	30	30			
<i>из них: в форме практической подготовки</i>					
Лабораторные занятия					
<i>из них: в форме практической подготовки</i>					
Иная контактная работа	40	40			
<i>из них: в форме практической подготовки</i>					

Самостоятельная работа обучающихся	54	54			
Контроль промежуточной аттестации	36	36			
Форма промежуточной аттестации		экзамен			
ОБЪЕМ ДИСЦИПЛИНЫ (МОДУЛЯ) В ЧАСАХ	180	180			

Очно-заочная форма обучения

Вид учебной работы	Всего часов	Семестры			
		3			
Контактная работа обучающихся с педагогическими работниками	60	60			
Учебные занятия лекционного типа	12	12			
<i>из них: в форме практической подготовки</i>					
Практические занятия	18	18			
<i>из них: в форме практической подготовки</i>					
Лабораторные занятия					
<i>из них: в форме практической подготовки</i>					
Иная контактная работа	30	30			
<i>из них: в форме практической подготовки</i>					
Самостоятельная работа обучающихся	84	84			
Контроль промежуточной аттестации	36	36			
Форма промежуточной аттестации		экзамен			
ОБЪЕМ ДИСЦИПЛИНЫ (МОДУЛЯ) В ЧАСАХ	180	180			

2.2. Учебно-тематический план дисциплины (модуля)

Очной формы обучения

Раздел, тема	Виды учебной работы, академических часов										
	Всего	Самостоятельная работа	Контактная работа обучающихся с педагогическими работниками								
			Всего	Лекционные занятия	<i>из них: в форме практической подготовки</i>	Семинарские/практические занятия	<i>из них: в форме практической подготовки</i>	Лабораторные занятия	<i>из них: в форме практической подготовки</i>	Иная контактная работа	<i>из них: в форме практической подготовки</i>
Семестр 3											
Раздел 1. Общие положения семейного права	29	11	18	4		6				8	
Раздел 2. Семейные правоотношения	29	11	18	4		6				8	
Раздел 3. Виды семейных правоотношений	29	11	18	4		6				8	

Раздел, тема	Виды учебной работы, академических часов										
	Всего	Самостоятельная работа	Контактная работа обучающихся с педагогическими работниками								
			Всего	Лекционные занятия <i>из них: в форме практической подготовки</i>	Семинарские/ практические занятия <i>из них: в форме практической подготовки</i>	Лабораторные занятия <i>из них: в форме практической подготовки</i>	Иная контактная работа <i>из них: в форме практической подготовки</i>				
Раздел 4. Алиментные обязательства	29	11	18	4		6				8	
Раздел 5. Жизнеустройство детей, оставшихся без попечения родителей	28	10	18	4		6				8	
Контроль промежуточной аттестации (час)	36										
Общий объем, часов	180	54	90	20		30				40	

Очно-заочной формы обучения

Раздел, тема	Виды учебной работы, академических часов										
	Всего	Самостоятельная работа	Контактная работа обучающихся с педагогическими работниками								
			Всего	Лекционные занятия <i>из них: в форме практической подготовки</i>	Семинарские/ практические занятия <i>из них: в форме практической подготовки</i>	Лабораторные занятия <i>из них: в форме практической подготовки</i>	Иная контактная работа <i>из них: в форме практической подготовки</i>				
Семестр 4											
Раздел 1. Общие положения семейного права	29	17	12	2		4				6	
Раздел 2. Семейные правоотношения	29	17	12	2		4				6	
Раздел 3. Виды семейных правоотношений	29	17	12	2		4				6	
Раздел 4. Алиментные обязательства	29	17	12	3		3				6	

Раздел, тема	Виды учебной работы, академических часов									
	Всего	Самостоятельная работа	Контактная работа обучающихся с педагогическими работниками							
			Всего	Лекционные занятия <i>из них: в форме практической подготовки</i>	Семинарские/ практические занятия <i>из них: в форме практической подготовки</i>	Лабораторные занятия <i>из них: в форме практической подготовки</i>	Иная контактная работа <i>из них: в форме практической подготовки</i>			
Раздел 5. Жизнеустройство детей, оставшихся без попечения родителей	28	16	12	3		3				6
Контроль промежуточной аттестации (час)	36									
Общий объем, часов	180	84	60	12		18				30

РАЗДЕЛ 3. УЧЕБНО-МЕТОДИЧЕСКОЕ ОБЕСПЕЧЕНИЕ САМОСТОЯТЕЛЬНОЙ РАБОТЫ ОБУЧАЮЩИХСЯ ПО ДИСЦИПЛИНЕ (МОДУЛЮ)

3.1. Виды самостоятельной работы обучающихся по дисциплине (модулю)

Очной формы обучения

Раздел, тема	Всего	Виды самостоятельной работы обучающихся					
		Академическая активность, час	Форма академической активности	Выполнение практ. заданий, час	Форма практического задания	Рубежный текущий контроль, час	Форма рубежного текущего контроля
Семестр 3							
Раздел 1. Общие положения семейного права	11	5	Подготовка к лекционным и практическим занятиям, самостоятельное изучение раздела в ЭИОС	4	реферат	2	Компьютерное тестирование или иная форма рубежного контроля по усмотрению преподавателя
Раздел 2. Семейные правоотношения	11	5	Подготовка к лекционным и практическим занятиям, самостоятельное изучение раздела в ЭИОС	4	реферат	2	Компьютерное тестирование или иная форма рубежного контроля по усмотрению преподавателя

Раздел 3. Виды семейных правоотношений	11	4	Подготовка к лекционным и практическим занятиям, самостоятельное изучение раздела в ЭИОС	5	реферат	2	Компьютерное тестирование или иная форма рубежного контроля по усмотрению преподавателя
Раздел 4. Алиментные обязательства	11	4	Подготовка к лекционным и практическим занятиям, самостоятельное изучение раздела в ЭИОС	5	реферат	2	Компьютерное тестирование или иная форма рубежного контроля по усмотрению преподавателя
Раздел 5. Жизнеустройство детей, оставшихся без попечения родителей	10	4	Подготовка к лекционным и практическим занятиям, самостоятельное изучение раздела в ЭИОС	4	реферат	2	Компьютерное тестирование или иная форма рубежного контроля по усмотрению преподавателя
Общий объем по модулю/семестру, часов,	54	22		22		10	
Общий объем по дисциплине (модулю), часов	54	22		22		10	

Очно-заочной формы обучения

Раздел, тема	Всего	Виды самостоятельной работы обучающихся					
		Академическая активность, час	Форма академической активности	Выполнение практ. заданий, час	Форма практического задания	Рубежный текущий контроль, час	Форма рубежного текущего контроля
Семестр 4							
Раздел 1. Общие положения семейного права	17	7	Подготовка к лекционным и практическим занятиям, самостоятельное изучение раздела в ЭИОС	8	реферат	2	Компьютерное тестирование или иная форма рубежного контроля по усмотрению преподавателя
Раздел 2. Семейные правоотношения	17	7	Подготовка к лекционным и практическим занятиям, самостоятельное изучение раздела в ЭИОС	8	реферат	2	Компьютерное тестирование или иная форма рубежного контроля по усмотрению преподавателя
Раздел 3. Виды семейных правоотношений	17	7	Подготовка к лекционным и практическим занятиям, самостоятельное изучение раздела в ЭИОС	8	реферат	2	Компьютерное тестирование или иная форма рубежного контроля по усмотрению преподавателя

Раздел 4. Алиментные обязательства	17	8	Подготовка к лекционным и практическим занятиям, самостоятельное изучение раздела в ЭИОС	7	реферат	2	Компьютерное тестирование или иная форма рубежного контроля по усмотрению преподавателя
Раздел 5. Жизнеустройство детей, оставшихся без попечения родителей	16	8	Подготовка к лекционным и практическим занятиям, самостоятельное изучение раздела в ЭИОС	6	реферат	2	Компьютерное тестирование или иная форма рубежного контроля по усмотрению преподавателя
Общий объем по модулю/семестру, часов,	84	37		37		10	
Общий объем по дисциплине (модулю), часов	84	37		37		10	

3.2 Методические указания к самостоятельной работе по дисциплине (модулю)

Раздел 1. Общие положения семейного права.

Цель: сформировать у студента систему знаний о предмете и системе семейного права, о принципах и источниках семейного права, с целью выработки способности осуществлять профессиональную деятельность на основе развитого правосознания, правового мышления и правовой культуры.

Перечень изучаемых элементов содержания: семейное право как отрасль права, предмет семейного права, функции семейного права, методы и способы правового регулирования семейного права; принципы семейного права, источники семейного права.

Тема 1.1. Семейное право как отрасль права

Вопросы для самоподготовки:

1. Семья как предмет правовой охраны.
2. Предмет, метод семейного права.
3. Система семейного права.
4. Семейное право в системе российского права.
5. Отграничение семейного права от иных отраслей права
6. Эволюция семейного законодательства

Тема 1.2. Принципы и источники семейного права

Вопросы для самоподготовки:

1. Понятие принципов семейного права и их значение в нормотворческой и правоприменительной деятельности.
2. Состав и классификация принципов семейного права.
3. Общие и отраслевые принципы.
4. Принцип признания брака, заключенного только в органах загса.
5. Принцип добровольности брачного союза мужчины и женщины.
6. Принцип равенства прав супругов в семье.
7. Принцип разрешения внутрисемейных вопросов по взаимному согласию.

8. Принцип приоритета семейного воспитания детей, заботы об их благосостоянии и развитии, обеспечения приоритетной защиты их прав и интересов.

9. Принцип обеспечения приоритетной защиты прав и интересов нетрудоспособных членов семьи.

10. Нормы и институты семейного права.

11. Соотношение общих и специальных норм семейного права.

12. Действие норм семейного права во времени и пространстве.

13. Применение к семейным отношениям гражданского законодательства и норм международного права.

ПРАКТИЧЕСКОЕ ЗАДАНИЕ к Разделу 1.

Форма практического задания: реферат

Темы рефератов:

1. Формирование семейного права России в самостоятельную отрасль права.
2. Правовое регулирование семейных отношений в дореволюционной России и в развитых зарубежных государствах.
3. Предмет семейного права России, его соотношение с предметом гражданского права.
4. Метод правового регулирования семейных отношений и метод гражданского права (сравнительная характеристика и тенденции развития).
5. Система семейного права РФ.
6. Основания применения к семейным отношениям гражданского законодательства и норм международного права.
7. Особенности принципа признания брака, заключенного только в органах загса.
8. Особенности принципа добровольности брачного союза мужчины и женщины.
9. Особенности принципа равенства прав супругов в семье.
10. Особенности принципа разрешения внутрисемейных вопросов по взаимному согласию.
11. Особенности принципа приоритета семейного воспитания детей, заботы об их благосостоянии и развитии, обеспечения приоритетной защиты их прав и интересов.
12. Особенности принципа обеспечения приоритетной защиты прав и интересов нетрудоспособных членов семьи.

РУБЕЖНЫЙ КОНТРОЛЬ к Разделу 1.:

Форма рубежного контроля – Тестирование.

Раздел 2. Семейные правоотношения.

Цель: сформировать у студента систему знаний о семейных правоотношениях с целью выработки способности осуществлять профессиональную деятельность на основе развитого правосознания, правового мышления и правовой культуры.

Перечень изучаемых элементов содержания: понятие семьи; понятие семьи, семейные правоотношения, объекты и субъекты семейных правоотношений, осуществление семейных прав и обязанностей.

Тема 2.1. Семейные правоотношения

Вопросы для самоподготовки:

1. Понятие, содержание и виды семейных правоотношений.
2. Понятие и основные признаки семейных правоотношений.

3. Характеристика содержания семейных правоотношений; понятие субъективных семейных прав и семейно-правовых обязанностей, их соотношение в структуре содержания семейных правоотношений.

4. Классификация семейных правоотношений.

5. Объекты и субъекты семейных правоотношений.

6. Характеристика объектов семейных правоотношений. Особенности субъектного состава в семейных правоотношениях.

7. Семейная правоспособность, ее соотношение с гражданской право- и дееспособностью.

8. Семейная дееспособность; основные

9. Осуществление семейных прав и исполнение обязанностей.

10. Защита семейных прав.

11. Понятие защиты семейных прав, ее отличия от государственной охраны и защиты семьи, материнства, отцовства и детства.

12. Внесудебный (административный) порядок защиты семейных прав; система органов, осуществляющих внесудебную защиту семейных прав; основные функции органов опеки и попечительства по защите семейных прав; способы такой защиты.

ПРАКТИЧЕСКОЕ ЗАДАНИЕ к Разделу 2.

Форма практического задания: реферат

Темы рефератов:

1. Характеристика объектов семейных правоотношений. Особенности субъектного состава в семейных правоотношениях.

2. Семейная правоспособность, ее соотношение с гражданской право- и дееспособностью.

3. Семейная дееспособность; основные этапы ее развития; особенности семейной дееспособности несовершеннолетних детей.

4. Осуществление семейных прав и исполнение обязанностей.

5. Понятие защиты семейных прав, ее отличия от государственной охраны и защиты семьи, материнства, отцовства и детства.

РУБЕЖНЫЙ КОНТРОЛЬ к Разделу 2.:

Форма рубежного контроля – Тестирование.

Раздел 3. Виды семейных правоотношений

Цель: уметь осознавать социальную значимость своей будущей профессии, обладать достаточным уровнем профессионального правосознания, добросовестно исполнять профессиональные обязанности, соблюдать принципы этики юриста, логически верно, аргументированно и ясно строить устную и письменную речь, нетерпимое отношение к коррупционному поведению, уважительно относиться к праву и закону, юридически правильно квалифицировать факты и обстоятельства, владение навыками подготовки юридических документов.

Перечень изучаемых элементов содержания: понятие и основные концепции брака; юридическое значение брака как правообразующего юридического факта; порядок вступления, прекращения, признания брака недействительным; личные неимущественные права и обязанности супругов; правовые последствия их нарушения; имущественные правоотношения супругов; законный режим имущества супругов; основания возникновения прав и обязанностей родителей и детей, права несовершеннолетних, права и обязанности родителей и детей, права иных родственников, споры, связанные с воспитанием детей; алиментные отношения между членами семьи, основания и порядок взыскания алиментов, обязанности родителей по содержанию нетрудоспособных совершеннолетних детей, обязанности детей по содержанию нетрудоспособных родителей, прекращение алиментных обязательств.

Тема 3.1. Правоотношения супругов

Вопросы для самоподготовки:

1. Личные права и обязанности супругов
2. Имущественные правоотношения супругов. Законный режим имущества супругов
3. Понятие, объекты и содержание права общей совместной собственности супругов
4. Личное имущество каждого из супругов.
5. Раздел имущества супругов.
6. Ответственность супругов по общим и личным долгам
7. Понятие и юридическая природа брачного договора. Условия брачного договора.
8. Форма брачного договора; порядок его заключения, изменения и расторжения.
9. Основания, порядок и правовые последствия признания брачного договора недействительным.

Тема 3.2. Правоотношения родителей и детей

Вопросы для самоподготовки:

1. Основания возникновения прав и обязанностей родителей и детей.
2. Установление происхождения детей. Добровольное установление отцовства. Установление отцовства в судебном порядке.
3. Оспаривание отцовства (материнства).
4. Личные неимущественные права несовершеннолетних детей.
5. Имущественные права несовершеннолетних детей.
6. Права и обязанности родителей, общая характеристика.
7. Личные неимущественные и имущественные права и обязанности родителей по отношению к детям.
8. Особенности осуществления родительских прав несовершеннолетними родителями.
9. Права и обязанности родителей по воспитанию и образованию детей.
10. Права иных родственников
11. Споры между родителями, связанные с воспитанием детей.
12. Исполнение решений суда по делам, связанным с воспитанием детей.

ПРАКТИЧЕСКОЕ ЗАДАНИЕ к Разделу 3.

Форма практического задания: реферат

Темы рефератов:

1. Принцип государственного признания зарегистрированного брака и его развитие в семейном праве РФ.
2. Формирование и развитие в законодательстве России принципа свободы развода и права каждого из супругов на расторжение брака.
3. Условия и порядок заключения брака.
4. Основания и порядок прекращения брака.
5. Институт недействительности брака: понятие, значение, правовая природа.
6. Правовые последствия признания брака недействительным.
7. Личные права и обязанности супругов в России и в зарубежных странах.
8. Формирование и развитие законодательства о правовом режиме имущества супругов в России.
9. Особенности раздела имущества супругов и бывших супругов.
10. Договорный режим имущества супругов. Брачный договор: опыт, проблемы и перспективы регламентации.

РУБЕЖНЫЙ КОНТРОЛЬ к Разделу 3.:**Форма рубежного контроля – Тестирование.****Раздел 4. Алиментные обязательства**

Цель: уметь осознавать социальную значимость своей будущей профессии, обладать достаточным уровнем профессионального правосознания, добросовестно исполнять профессиональные обязанности, соблюдать принципы этики юриста, логически верно, аргументированно и ясно строить устную и письменную речь, нетерпимое отношение к коррупционному поведению, уважительно относиться к праву и закону, юридически правильно квалифицировать факты и обстоятельства, владение навыками подготовки юридических документов.

Перечень изучаемых элементов содержания: алиментные отношения между членами семьи, основания и порядок взыскания алиментов, обязанности родителей по содержанию нетрудоспособных совершеннолетних детей, обязанности детей по содержанию нетрудоспособных родителей, прекращение алиментных обязательств.

Тема 4.1. Алиментные обязательства**Вопросы для самоподготовки:**

1. Общая характеристик алиментных обязательств.
2. Основания алиментной обязанности родителей в отношении несовершеннолетних детей.
3. Основания и порядок взыскания алиментов.
4. Размер алиментов на несовершеннолетних детей, взыскиваемых в судебном порядке.
5. Виды заработной платы и иного дохода, из которых производится удержание алиментов на несовершеннолетних детей.
6. Обязанности родителей по содержанию нетрудоспособных совершеннолетних детей. Участие родителей в дополнительных расходах на детей.
7. Алиментные обязанности супругов.
8. Алиментные обязательства бывших супругов.
9. Алиментные обязательства других членов семьи.
10. Особенности соглашения об уплате алиментов.
11. Изменение установленного судом размера алиментов и освобождение от их уплаты.

ПРАКТИЧЕСКОЕ ЗАДАНИЕ к Разделу 4.**Форма практического задания: реферат****Темы рефератов:**

1. Особенности взыскания алиментов на содержание бывших супругов.
2. Прекращение алиментных обязательств.
3. Обязанности совершеннолетних детей по содержанию родителей.
4. Источники дохода, из которых производится удержание алиментов на несовершеннолетних детей

РУБЕЖНЫЙ КОНТРОЛЬ к Разделу 4.:**Форма рубежного контроля – Тестирование.****Раздел 5. Жизнеустройство детей, оставшихся без попечения родителей**

Цель: уметь осознавать социальную значимость своей будущей профессии, обладает достаточным уровнем профессионального правосознания, добросовестно исполнять профессиональные обязанности, соблюдать принципы этики юриста, логически верно,

аргументированно и ясно строить устную и письменную речь, нетерпимое отношение к коррупционному поведению, уважительно относится к праву и закону, юридически правильно квалифицировать факты и обстоятельства, владение навыками подготовки юридических документов.

Перечень изучаемых элементов содержания:; порядок выявления и учета детей, оставшихся без попечения родителей, и учета граждан, желающих принять детей на воспитание в свои семьи;; усыновление, порядок усыновления; особенности рассмотрения судами дел об усыновлении; понятие опеки и попечительства;; приемная семья и патронат как формы опеки и попечительства; основания помещения детей в организации для детей-сирот и детей, оставшихся без попечения родителей, или в иные организации на постоянное воспитание; временная передача детей, находящихся на воспитании в организациях для детей-сирот и детей, оставшихся без попечения родителей, в семьи граждан, постоянно проживающих на территории РФ.

Тема 5.1. Формы устройства детей, оставшихся без попечения родителей

Вопросы для самоподготовки:

1. Понятие и принципы устройства на постоянное воспитание детей-сирот и детей, оставшихся без попечения родителей
2. Условия и порядок передачи детей под опеку и попечительство
3. Формы устройства в семью детей-сирот и детей, оставшихся без попечения родителей
4. Понятие опеки и попечительства. Имущественные права и обязанности опекуна
5. Требования к личности опекуна и попечителя

Тема 5.2. Усыновление и удочерение

Вопросы для самоподготовки:

1. Требования, предъявляемые к усыновителям.
2. Гражданство усыновителей и усыновленных
3. Государственный банк данных о детях, оставшихся без попечения родителей.
4. Юридическая ответственность усыновителей.
5. Контроль за условиями жизни и воспитания усыновленного ребенка

ПРАКТИЧЕСКОЕ ЗАДАНИЕ к Разделу 5.

Форма практического задания: реферат

Темы рефератов:

1. Проблемы реализации прав ребенка на общение с родственниками при его усыновлении.
2. Проблемы социальной и правовой защищенности усыновленных детей.
3. Усыновление и гражданство.
4. Особенности усыновления российских детей иностранными гражданами.
5. Международно-правовая защита детей при их усыновлении.
6. Орган опеки и попечительства как орган государственной власти, осуществляющий защиту прав и интересов детей, оставшихся без попечения родителей.
7. Спорные правовые вопросы тайны усыновления.
8. Коллизионные нормы семейного права РФ об усыновлении.
9. Возмездная и безвозмездная опека и попечительство
10. Предварительная опека и попечительство
11. Опека и попечительство по заявлению родителей.
12. Юридическая ответственность опекунов и попечителей

РУБЕЖНЫЙ КОНТРОЛЬ к Разделу 5.:

Форма рубежного контроля – Тестирование.

РАЗДЕЛ 4. ФОНД ОЦЕНОЧНЫХ СРЕДСТВ ДЛЯ ПРОВЕДЕНИЯ ПРОМЕЖУТОЧНОЙ АТТЕСТАЦИИ ОБУЧАЮЩИХСЯ ПО ДИСЦИПЛИНЕ (МОДУЛЮ)

4.1. Форма промежуточной аттестации обучающегося по дисциплине (модулю)

Контрольным мероприятием промежуточной аттестации обучающихся по дисциплине (модулю) является экзамен, который проводится в устной форме.

4.2. Перечень компетенций с указанием этапов их формирования в процессе освоения образовательной программы

Код компетенции	Содержание компетенции (части компетенции)	Результаты обучения	Этапы формирования компетенций в процессе освоения образовательной программы
ОПК-4	Способен профессионально толковать нормы права	Знать: понятие, виды и способы толкования правовых норм; роль и значение толкования правовых норм в механизме правового регулирования и обеспечения законности	Этап формирования знаний
		Уметь: определять объект профессионального толкования; определять необходимый способ толкования правовой нормы применительно к задаче профессиональной деятельности; определять смысл и содержание правовой нормы	Этап формирования умений
		Владеть: навыками профессионального толкования норм права; навыками толкования норм права, позволяющими однозначно уяснить их смысл и содержание; навыками разъяснения смысла и содержания правовых норм	Этап формирования навыков и получения опыта
ПК-1	Способен осуществлять коммуникацию по вопросам реализации имущественных и личных	Знать: основополагающие нормы российского материального и процессуального законодательства, которые определяют содержание	Этап формирования знаний

	неимущественных прав граждан и юридических лиц	основных институтов и отраслей права	
		Уметь: толковать правовые предписания и применять нормы законодательства для разрешения практических ситуаций	Этап формирования умений
		Владеть: навыками анализа различных правовых явлений, юридических фактов, правовых норм и правовых отношений, являющихся объектами профессиональной деятельности	Этап формирования навыков и получения опыта

4.3. Описание показателей и критериев оценивания компетенций на различных этапах их формирования, описание шкал оценивания

Код компетенции	Этапы формирования компетенций	Показатель оценивания компетенции	Критерии и шкалы оценивания
ОПК-4, ПК-1	Этап формирования знаний.	Теоретический блок вопросов. Уровень освоения программного материала, логика и грамотность изложения, умение самостоятельно обобщать и излагать материал	1) обучающийся глубоко и прочно освоил программный материал, исчерпывающе, последовательно, грамотно и логически стройно его излагает, тесно увязывает с задачами и будущей деятельностью, не затрудняется с ответом при видоизменении задания, умеет самостоятельно обобщать и излагать материал, не допуская ошибок: (9-10] баллов; 2) обучающийся твердо знает программный материал, грамотно и по существу излагает его, не допуская существенных неточностей в ответе на вопрос, может правильно применять теоретические положения: [8-9) баллов;

			<p>3) обучающийся освоил основной материал, но не знает отдельных деталей, допускает неточности, недостаточно правильные формулировки, нарушает последовательность в изложении программного материала: (6-8) баллов;</p> <p>4) обучающийся не знает значительной части программного материала, допускает существенные ошибки: [0-6] баллов.</p>
ОПК-4, ПК-1	Этап формирования умений.	<p>Аналитическое задание (<i>задачи, ситуационные задания, кейсы, проблемные ситуации и т.д.</i>)</p> <p>Практическое применение теоретических положений применительно к профессиональным задачам, обоснование принятых решений</p>	<p>1) свободно справляется с задачами и практическими заданиями, правильно обосновывает принятые решения, задание выполнено верно, даны ясные аналитические выводы к решению задания, подкрепленные теорией: (9-10] баллов;</p> <p>2) владеет необходимыми умениями и навыками при выполнении практических заданий, задание выполнено верно, отмечается хорошее развитие аргумента, однако отмечены погрешности в ответе, скорректированные при собеседовании: [8-9) баллов;</p> <p>3) испытывает затруднения в выполнении практических заданий, задание выполнено с ошибками, отсутствуют логические выводы и заключения к решению: (6-8) баллов;</p> <p>4) практические задания, задачи выполняет с большими затруднениями или задание не выполнено вообще, или задание</p>
ОПК-4, ПК-1	Этап формирования навыков и получения опыта.	<p>Аналитическое задание (<i>задачи, ситуационные задания, кейсы, проблемные ситуации и т.д.</i>)</p> <p>Решение практических заданий и задач, владение навыками и умениями при выполнении практических заданий, самостоятельность,</p>	<p>3) испытывает затруднения в выполнении практических заданий, задание выполнено с ошибками, отсутствуют логические выводы и заключения к решению: (6-8) баллов;</p> <p>4) практические задания, задачи выполняет с большими затруднениями или задание не выполнено вообще, или задание</p>

		умение обобщать и излагать материал.	выполнено не до конца, нет четких выводов и заключений по решению задания, сделаны неверные выводы по решению задания: [0-6] баллов.
--	--	--------------------------------------	---

4.4. Типовые контрольные задания или иные материалы, необходимые для оценки знаний, умений, навыков и (или) опыта деятельности, характеризующих этапы формирования компетенций в процессе освоения образовательной программы

Примерные вопросы для проведения итоговой аттестации обучающихся по дисциплине

Теоретический блок вопросов:

1. Понятие, сущность и функции семьи в современном обществе
2. Правовая охрана семьи.
3. Понятие семейного права, его место в правовой системе РФ.
4. Соотношение семейного и гражданского законодательства в регулировании семейных отношений.
5. Предмет семейного права.
6. Система семейного права
7. Метод правового регулирования семейных отношений.
8. Принципы семейного права.
9. Система брачно-семейного законодательства в РФ.
10. Источники семейного права в Российской Федерации.
11. Роль международно-правовых актов, международных договоров и соглашений в регулировании семейных отношений.
12. Особенности семейного законодательства в странах Европы
13. Особенности семейного законодательства в странах Латинской Америки
14. Особенности семейного законодательства в странах Ближнего Востока (мусульманских странах)
15. Особенности семейного законодательства в странах романо-германской системы общей и права: сравнительный анализ.
16. Особенности семейного законодательства в странах СНГ.
17. Восполнение пробелов в семейном праве; применение к семейным отношениям норм гражданского законодательства; аналогия закона и аналогия права в регулировании семейных отношений.
18. Основания и порядок применения на территории РФ зарубежного брачно-семейного законодательства.
19. Понятие и признаки семейных правоотношений
20. Содержание семейных правоотношений.
21. Классификация семейных правоотношений.
22. Элементы семейных правоотношений.
23. Объекты семейных правоотношений.
24. Субъекты семейных правоотношений.
25. Осуществление семейных прав.
26. Исполнение семейных обязанностей.
27. Правоспособность и дееспособность в семейном праве.
28. Юридические факты в семейном праве, их классификация.

29. Родство как важнейшее основание возникновения семейных правоотношений. Теория социального родства. Понятие и юридическое значение свойства.
30. Меры защиты в семейном праве. Меры ответственности в семейном праве.
31. Сроки в семейном праве. Виды сроков в семейном праве. Применение исковой давности к семейным отношениям.
32. Санкции в семейном праве.
33. Понятие, значение и правовая природа брака; презумпции, порождаемые браком.
34. Условия вступления в брак, последствия их нарушения; понятие недействительного и несостоявшегося брака.
35. Порядок заключения брака; особенности заключения брака граждан РФ за границей; применение на территории РФ зарубежного законодательства о заключении брака.
36. Основания и правовые последствия прекращения брака.
37. Способы расторжения брака; ограничение свободы расторжения брака по законодательству РФ.
38. Расторжение брака в органах ЗАГС. Расторжение брака в суде; вопросы, разрешаемые судом в бракоразводном процессе.
39. Основания, порядок и правовые последствия признания брака недействительным.
40. Личные права и обязанности супругов.
41. Законный режим имущества супругов, основания его возникновения и порядок изменения. Понятие и содержание права общей собственности супругов.
42. Объекты права общей совместной собственности супругов.
43. Личное имущество каждого из супругов; основания признания личного имущества каждого из супругов общей совместной собственностью супругов.
44. Раздел имущества супругов; основания, порядок и правовые последствия; определение долей в имуществе супругов при его разделе.
45. Брачный договор: понятие, форма, основные условия и порядок его заключения; основания и порядок изменения и расторжения брачного договора и признания его недействительным.
46. Ответственность супругов по общим и личным долгам; обращение взыскания на имущества супругов.
47. Удостоверение происхождения детей; регистрация рождения. Установление отцовства в органах ЗАГС.
48. Установление отцовства судом в порядке искового производства.
49. Установление фактов, связанных с происхождением детей, в порядке особого производства.
50. Оспаривание записей об отцовстве и материнстве; условия недопустимости оспаривания.
51. Личные и имущественные права несовершеннолетних детей по законодательству РФ.
52. Право родителей на воспитание детей: понятие и содержание.
53. Виды родительских прав, их осуществление и защита.
54. Обязанности родителей по воспитанию детей и по защите их интересов.
55. Юридическая ответственность и санкции в родительском правоотношении.
56. Основания лишения родительских прав.
57. Порядок и правовые последствия лишения родительских прав; основания и порядок восстановления в родительских правах.
58. Ограничение родительских прав: основания, порядок, правовые последствия, отличия от лишения родительских прав.

59. Отобрание ребёнка у родителей при непосредственной угрозе его жизни и здоровью.
60. Право бабушки, бабушки и других родственников на общение с ребёнком; последствия его нарушения.
61. Особенности рассмотрения судами споров, связанных с воспитанием детей; исполнение судебных решений по делам, связанным с передачей детей.
62. Понятие и признаки алиментного обязательства, его отличие от сходных гражданско-правовых обязательств.
63. Предмет алиментного обязательства; размер алиментов, основания и порядок его изменения.
64. Исполнение алиментных обязательств; порядок уплаты и взыскания алиментов.
65. Основания возникновения алиментных обязательств.
66. Прекращение алиментных обязательств, освобождение от уплаты алиментов: основания, порядок и правовые последствия.
67. Алиментные обязательства родителей и детей.
68. Алиментные обязательства супругов и бывших супругов.
69. Алиментные обязательства других членов семьи.
70. Понятие, значение и правовые последствия усыновления (удочерения)
71. Условия и порядок усыновления (удочерения)
72. Правовые средства обеспечения тайны усыновления (удочерения)
73. Основания и порядок отмены усыновления (удочерения), её правовые последствия.
74. Формы и порядок устройства детей, оставшихся без попечения родителей; их учёт, виды и порядок учёта.
75. Опекунство и попечительство над несовершеннолетними, её цели, основания, порядок и правовые последствия её установления и прекращения.
76. Приёмная семья; порядок и правовые последствия помещения ребёнка в приёмную семью.
77. Особенности усыновления (удочерения) детей, являющихся гражданами РФ, иностранными гражданами и лицами без гражданства.
78. Понятие и виды актов гражданского состояния. Органы, осуществляющие государственную регистрацию актов гражданского состояния.
79. Понятие опеки и попечительства. Виды и формы опеки и попечительства.
80. Правовой статус субъектов отношений по опеке и попечительства. Опекунство над несовершеннолетними и совершеннолетними гражданами.

Аналитическое задание (кейсы и тесты):

Тесты

Вариант 1

1. До начала XIX века семейные отношения регулировались:
 - a. церковными нормами;
 - b. государством;
 - c. нормами права.
2. «Свод законов Российской Империи» 1832 г:
 - a. содержал отдельные нормы регулирования семейных отношений;
 - b. систематизировал нормы, регулирующие семейные отношения;
 - c. не включал нормы, регулирующие семейные отношения.
3. «Свод законов Российской Империи» не признавал брак недействительным, если он был заключен без согласия:
 - a. вступающих в брак;
 - b. родителей, опекунов и попечителей;
 - c. главы рода.

4. «Свод законов Российской Империи» установил брачный возраст для мужчин:
 - a. 16 лет;
 - b. 18 лет;
 - c. 20 лет;
 - d. 24 года.
5. «Свод законов Российской Империи» не запрещал вступать в брак, если:
 - a. кто-либо из брачующихся состоял в другом, не расторгнутом браке;
 - b. один или оба брачующихся достигли 80-летнего возраста;
 - c. брачующиеся не любили друг друга;
 - d. жених имел монашескую, иерейскую или диаконскую сан;
 - e. брачующиеся находились в степени родства, запрещенной для заключения брака.
6. Нормы семейного права, содержащихся в «Своде законов Российской Империи», просуществовали:
 - a. до отмены крепостного права;
 - b. до вступления на престол царя Николая II;
 - c. до Октябрьской революции.
7. Декрет ВЦИК от 18.12.1917 г. «О гражданских браках, о детях и о ведении книг актов гражданского состояния» признавал законным брак зарегистрированный:
 - a. органами ЗАГСа;
 - b. церковью;
 - c. Советами народных комиссаров.
8. Декрет ВЦИК от 18.12.1917 г. «О гражданских браках, о детях и о ведении книг актов гражданского состояния» установил брачный возраст для женщин:
 - a. 16 лет;
 - b. 18 лет;
 - c. 20 лет;
 - d. 24 года.
9. Декрет ВЦИК от 18.12.1917 г. «О гражданских браках, о детях и о ведении книг актов гражданского состояния» признавал внебрачных детей:
 - a. незаконнорожденными, не имеющими прав и обязанностей в отношении родителей;
 - b. уравнивал в правах и обязанностях с законнорожденными детьми.
10. Декрет ВЦИК от 18.12.1917 г. «О гражданских браках, о детях и о ведении книг актов гражданского состояния» устанавливал:
 - a. равные права супругов;
 - b. признавал приоритет отца в семье;
 - c. признавал приоритет матери в семье.
11. Первый Кодекс законов об актах гражданского состояния, брака, семейном и опекуном праве установил:
 - a. приоритет семейного воспитания детей;
 - b. приоритет общественного воспитания детей;
 - c. приоритет военного воспитания детей.
12. Первый Кодекс законов об актах гражданского состояния, брака, семейном и опекуном праве:
 - a. узаконил усыновление детей;
 - b. отменил усыновление детей.
 - c. разрешил брачующимся свободно выбирать формы брака.
13. Кодекс законов о браке, семье и опеке РСФСР, т.н. второй семейный кодекс, был принят в:
 - a. 1920 году;
 - b. 1924 году;
 - c. 1926 году;

- d. 1928 году.
- 14. Кодекс законов о браке, семье и опеке РСФСР ввел режим:
 - a. общей совместной собственности супругов;
 - b. общей долевой собственности супругов.
- 15. Кодекс законов о браке, семье и опеке РСФСР установил порядок расторжения брака:
 - a. только в судебном порядке;
 - b. только в административном порядке;
 - c. в судебном и административном порядке.
- 16. Кодекс о браке и семье РСФСР установил расторжение брака:
 - a. только в судебном порядке;
 - b. только в административном порядке;
 - c. и в судебном, и в административном порядке.
- 17. Кодекс о браке и семье РСФСР:
 - a. разрешал заключение брачного договора;
 - b. не допускал заключение брачного договора.
- 18. Кодекс о браке и семье РСФСР отдавал приоритет в семейных отношениях:
 - a. отцовству;
 - b. материнству;
 - c. устанавливал равенство в общественном признании.
- 19. Семейный кодекс РФ был введен в действие:
 - a. 8 декабря 1995 г.;
 - b. 1 марта 1996 г.;
 - c. 12 декабря 1993 г.;
 - d. 15 марта 1996 г.
- 20. Базовым источником Семейного права является:
 - a. Конституция РФ;
 - b. Семейный кодекс РФ;
 - c. Федеральные законы РФ;
 - d. Законы субъектов РФ.
- 21. СК РФ регулирует:
 - a. экономические семейные отношения;
 - b. семейно-брачные отношения;
 - c. общественно-политические отношения.
- 22. Источник семейного права – это:
 - a. способ изучения семейного права;
 - b. форма внешнего выражения семейно-правовых норм;
 - c. форма и способ взаимодействия граждан в семейных отношениях.
- 23. В РФ признается брачным союзом:
 - a. разнополый брак;
 - b. однополый брак;
 - c. разнополые и однополые браки.
- 24. Принципы Семейного права – это:
 - a. общеправовые принципы Российского права;
 - b. руководящие положения, определяющие сущность отрасли;
 - c. принципы гражданского права, регулирующие семейные отношения.
- 25. Принципы семейного права имеют:
 - a. обязательное значение;
 - b. рекомендательное значение.
- 26. Принципы семейного права дают возможность:
 - a. толковать и применять нормы семейного права;
 - b. не способствуют толкованию норм;
 - c. устанавливают императивную направленность норм семейного права.

27. Принципы семейного права содержат положения:
 - a. о диспозитивном регулировании семейных отношений;
 - b. об императивном регулировании семейных отношений.
28. Принцип моногамии в семейных отношениях – это принцип:
 - a. едиобрачия;
 - b. многоженства;
 - c. многомужества.
29. СК РФ:
 - a. содержит определение понятия «семьи»;
 - b. не содержит определение понятия «семьи».
30. Член семьи – это лицо:
 - a. связанное «кровным» родством;
 - b. связанное семейными правами и обязанностями.
31. Родство – это генетическая связь между людьми:
 - a. основанная на происхождении от одного предка;
 - b. основанная на принадлежности к одной семье.
32. Предмет семейного права – это:
 - a. нормы семейного права;
 - b. общественные отношения, регулируемые нормами семейного права;
 - c. правовые институты семейного права.
33. Подавляющее количество норм семейного права – это:
 - a. императивные нормы;
 - b. диспозитивные нормы;
 - c. ситуационные нормы.
34. Семейное правоотношение – это:
 - a. единичное правоотношение;
 - b. совокупность нескольких правоотношений.
35. Относительные семейные правоотношения – это, когда:
 - a. реализация семейных прав обеспечивается государственной защитой;
 - b. право управомоченного лица может быть нарушено конкретным обязанным лицом.
36. Относительные семейные правоотношения не обладают абсолютным характером защиты, когда:
 - a. реализация семейных прав обеспечивается государственной защитой;
 - b. право управомоченного лица может быть нарушено конкретным обязанным лицом.

Вариант 2

Законны ли действия органов социальной защиты? Каковы основания возникновения патронажа?

1. Регистрация брака производится путем внесения записей:
 - a) в книгу регистрации брака;
 - b) в книгу удостоверения брака;
 - c) в книгу регистрации актов гражданского состояния.
2. Регистрация заключения брака находится в исключительной компетенции:
 - a) органов исполнительной власти местного самоуправления;
 - b) органов законодательной власти субъектов РФ;
 - c) органов ЗАГС.
3. Государственная пошлина за регистрацию брака и выдачу свидетельства уплачивается:
 - a) непосредственно при подаче заявления с просьбой о регистрации брака;
 - b) непосредственно в день регистрации брака перед его заключением;
 - c) непосредственно в день регистрации брака после его заключения.
4. Лица, вступающие в брак, подают в письменной форме:

- a) совместное заявление;
 - b) отдельные заявления от имени жениха и невесты.
5. Регистрация брака не порождает права:
- a) на получения алиментов;
 - b) на получения пенсии;
 - c) на приобретение жилищных прав;
 - d) на приобретение наследственных прав;
 - e) на смену религиозных убеждений.
6. При наличии серьезных обстоятельств ЗАГС может увеличить срок от подачи заявления до регистрации брака:
- a) не более чем на 1 месяц;
 - b) не более чем на 3 месяца;
 - c) не более чем на 6 месяцев.
7. При государственной регистрации брака супругам не может быть записана:
- a) общая фамилия;
 - b) добрачные фамилии каждого из супругов;
 - c) путем присоединения фамилии жены к фамилии мужа;
 - d) путем присоединения фамилии мужа к фамилии жены.
8. Общая фамилия созданная путем присоединения фамилий мужа и жены:
- a) не может быть записана, если один из супругов уже имеет двойную фамилию;
 - b) может быть записана, даже если один из супругов имеет двойную фамилию.
9. Руководитель органа ЗАГСа может отказать в государственной регистрации брака:
- a) если имеется решение суда о наличии обстоятельств, препятствующих заключению брака;
 - b) если располагает доказательствами, подтверждающие наличие обстоятельств, препятствующих заключению брака.
10. Признание гражданина ограничено дееспособным:
- a) является препятствием для вступления в брак;
 - b) не является препятствием для вступления в брак.
11. Бесплатное медицинское обследование, консультации медико-генетические и по планированию семьи проводятся:
- a) только с согласия вступающих в брак;
 - b) по требованию одной их сторон;
 - c) в обязательном порядке.
12. Результаты медицинского обследования:
- a) отражаются в свидетельстве о заключении брака;
 - b) не отражаются в свидетельстве о заключении брака.
13. Брак прекращается:
- a) вследствие смерти одного из супругов;
 - b) путем подачи заявления о расторжении брака;
 - c) по заявлению одной из сторон брака;
 - d) все перечисленное.
14. Брачный договор может быть расторгнут:
- a) по решению суда или при существенном изменении обстоятельств договора;
 - b) по решению суд;
 - c) при существенном изменении обстоятельств договора;
 - d) только при нарушении условий договора одним из супругов.
15. Имеют преимущественное перед всеми другими лицами право на воспитание ребенка:
- a) бабушки и дедушки;
 - b) родители;
 - c) близкие и другие родственники, в числе которых могут быть лица и
 - d) отдаленной степени родства;

- е) все вышеперечисленные.
16. Родитель, с которым проживает ребенок, не должен препятствовать общению ребенка с другим родителем, если такое общение не причиняет вред:
- а) физическому здоровью ребенка;
 - б) психическому здоровью ребенка;
 - в) его нравственному развитию;
 - г) все вышеперечисленные.
17. Суд вправе отступить от начала равенства долей супругов в их общем имуществе исходя:
- а) из интересов несовершеннолетних детей;
 - б) из заслуживающего внимания интереса одного из них;
 - в) из интересов несовершеннолетних детей и (или) исходя из заслуживающего внимания интереса одного из них;
 - г) все вышеперечисленные.
18. Мужчина, не состоявший в браке с матерью своего ребенка, лишенной родительских прав:
- а) не может просить установления отцовства, не спрашивая на то ее согласия;
 - б) может просить установления отцовства, спрашивая на то ее согласия;
 - в) может просить установления отцовства, не спрашивая на то ее согласия;
 - г) все вышеперечисленные.
19. Ребенок, в отношении которого родители (один из них) лишены родительских прав, сохраняет:
- а) право собственности на жилое помещение или право пользования жилым помещением;
 - б) имущественные права, основанные на факте родства с родителями и другими родственниками;
 - в) право на получение имущества;
 - г) все вышеперечисленные.
20. В случае расторжения брака к разделу совместно нажитого ими имущества применяется:
- а) двухлетний срок исковой давности;
 - б) трехлетний срок исковой давности;
 - в) пятилетний срок исковой давности;
 - г) все вышеперечисленные.
21. Решаются супругами совместно исходя из принципа равенства супругов:
- а) вопросы материнства;
 - б) вопросы отцовства;
 - в) вопросы питания;
 - г) все перечисленное.
22. При разводе решаются вопросы:
- а) с кем будут жить дети, кто и в каких размерах будет выплачивать алименты, как разделить совместное имущество;
 - б) с кем будут жить дети, кто и в каких размерах будет выплачивать алименты;
 - в) с кем будут жить дети, кто и в каких размерах будет выплачивать алименты, как разделить имущество супругов;
 - г) кто и в каких размерах будет выплачивать алименты, как разделить имущество.
23. Происхождение ребенка устанавливается:
- а) органом записи актов гражданского состояния на основании справки, выдаваемой медицинским учреждением;
 - б) медицинским учреждением самостоятельно;
 - в) органами суда;
 - г) государственными органами опеки и попечительства.
24. С точки зрения формы брачный договор отличаются две особенности:

- a) письменная форма заключения и обязательное свидетельское удостоверение;
 - b) устная форма заключения и и обязательное свидетельское удостоверение;
 - c) письменная форма заключения и обязательное нотариальное удостоверение;
 - d) все вышеперечисленные.
25. Собственностью каждого супруга являются:
- a) имущество, принадлежавшее ему до вступления в брак и полученное в качестве дара;
 - b) имущество, полученное им по наследству и иным безвозмездным сделкам;
 - c) вещи индивидуального пользования;
 - d) все перечисленное.
26. Совершеннолетние дети от уплаты алиментов родителям, ограниченным в родительских правах:
- a) освобождаются только по решению суда;
 - b) не освобождаются;
 - c) освобождаются;
 - d) все вышеперечисленные.
27. Личные права несовершеннолетнего:
- a) жить и воспитываться в семье, право на общение с родителями и другими родственниками;
 - b) право на защиту;
 - c) право на выражение своего мнения, на имя, фамилию и отчество;
 - d) все перечисленное.
28. Бывшая жена в период беременности и в течение трех лет со дня рождения общего ребенка:
- a) имеет права на получение алиментов от бывшего супруга, только в судебном порядке;
 - b) имеет права на получение алиментов от бывшего супруга;
 - c) не имеет права на получение алиментов от бывшего супруга;
 - d) все вышеперечисленные.
29. Надзор (контроль) со стороны органов опеки и попечительства за деятельностью опекуна имеет систематический характер:
- a) не реже трех раз в год информация о подопечном должна поступать в органы опеки и попечительства в виде акта обследования;
 - b) не реже двух раз в год информация о подопечном должна поступать в органы опеки и попечительства в виде акта обследования;
 - c) не реже двух раз в месяц информация о подопечном должна поступать в органы опеки и попечительства в виде акта обследования;
 - d) все вышеперечисленные.
30. Если к усыновлению стремятся лица, не состоящие между собой в браке:
- a) им не разрешается усыновлять вообще;
 - b) им не разрешается совместно усыновлять одного и того же ребенка;
 - c) им разрешается совместно усыновлять одного и того же ребенка;
 - d) все перечисленное.
31. Условия заключения брака лицом без гражданства, находящегося на территории РФ определяются:
- a) законодательством РФ;
 - b) законодательством государства, в котором он имеет постоянное место жительства;
 - c) международными договорами РФ;
 - d) все вышеперечисленные.
32. По просьбе усыновителя усыновленному могут присваиваться только:
- a) фамилия усыновителя;
 - b) отчество по имени усыновителя;
 - c) другое имя;
 - d) все перечисленное.

Задачи

1. Шумилин 17 лет вступил в брак с Ушаковой 15 лет. Брачный возраст им был снижен в установленном законом порядке. Ушакова имела ребенка в возрасте 1 года. Шумилин пожелал его усыновить и обратился в органы опеки, чтобы собрать все необходимые документы. Мать Ушаковой, опекун внука, возражала против усыновления, так как сама хотела усыновить ребенка. Однако жена Шумилина давала согласие на усыновление только мужу, сама при этом просила сохранить за ней родительские права. Органы опеки разъяснили Шумилину, что до 18 лет он не может быть усыновителем, а после 18 лет он должен встать на централизованный учет кандидатов в усыновители. Также на централизованный учет должен быть поставлен ребенок. Но практически усыновление невозможно, пока его жене не исполнится 18 лет, так как против усыновления возражает опекун ребенка, т.е. его бабушка, без согласия которой усыновление не допускается. Согласие матери ребенка не имеет правового значения, так как она сама является несовершеннолетней.

Законны ли разъяснения органов опеки? Какие требования предъявляют к кандидатам в усыновители?

Имеет ли правовое значение согласие на усыновление, данное несовершеннолетними родителями ребенка?

2. После смерти от родов Дмитриевой ее дочь Елена с согласия отца была усыновлена бабушкой Дудник. Пока Дмитриев находился на стационарном лечении в больнице. Дудник оформила обмен квартиры, контейнер, взыскала с Дмитриева алименты и увезла ребенка за пределы РФ. Дмитриев предъявил иск об отмене усыновления, ссылаясь на следующее:

а) он дал согласие на усыновление, не осознавая всю серьезность последствий, так как находился в тяжелом стрессовом состоянии, даже лечился в нервном отделении больницы;

б) он не мог предполагать, что давая согласие на усыновление, сам потеряет родительские права. Он был уверен, что эти права за ним сохраняются, иначе он никогда бы не дал бабушке согласия на усыновление;

в) при усыновлении Дудник скрыла, что ее муж страдает рассеянным склерозом, а младший сын - тяжелым душевным заболеванием с проявлением агрессивности. В таких условиях ребенку жить небезопасно;

г) когда дочь подрастет, она сразу поймет, что Дудник не может быть ее родной матерью, так как на момент усыновления Дудник было 54 года. Это не обеспечивает тайну усыновления и может травмировать дочь и обострить ее отношения с бабушкой и вообще может повлиять отрицательно на развитие и воспитание девочки;

д) увезя от него дочь. Дудник ущемила его родительские права, лишив его возможности воспитывать ребенка, а Лену лишив возможности знать, кто ее родители;

е) его родители, то есть такие же дедушка и бабушка Елены, как и семья Дудник, лишены возможности общения с внучкой.

Суд удовлетворил иск Дмитриева, согласившись со всеми его доводами. В кассационной жалобе Дудник среди прочих доводов указала, что данные о состоянии здоровья требуются не от всей семьи, а лишь от кандидата в усыновители. Она сама здорова, подлинность медицинских документов не вызывает сомнения.

Законно ли решение суда? Какие из изложенных доводов имеют правовое значение?

3. Студентка дневного отделения К. родила внебрачного ребенка. Ввиду отсутствия жилья, находясь в трудном материальном положении, она решила поместить ребенка в Дом малютки. Администрация этого учреждения согласилась поместить ребенка при условии, что К. оставит расписку о том, что дает согласие на усыновление ребенка. К. написала такую расписку. В тот же день она добилась в деканате выделения ей; комнаты в общежитии, отпуска с сохранением стипендии, другой материальной помощи. Она также съездила к матери, согласовала

с ней возможность временно передать ей ребенка, если у нее будут затруднения и т.д. На все эти дела она затратила примерно 15 дней. Когда она пришла, чтобы забрать ребенка, оказалось, что его передали супругам - гражданам Латвии и увезли в Ригу.

К. предъявила иск об отмене усыновления. Подлежит ли иск удовлетворению? В какой форме дается согласие родителей на усыновление детей? В каких случаях усыновление допускается без согласия родителей?

При каких условиях и в каком порядке производится усыновление детей граждан РФ иностранными гражданами и лицами без гражданства, проживающими за пределами РФ?

4. В 1988 г. Андреева в грудном возрасте после смерти матери была усыновлена бабушкой и бабушкой. В январе 2007 года ей через знакомых удалось отыскать кровного отца, живущего ныне в Германии и являющегося немцем по национальности. Он согласился помочь дочери выехать на постоянное место жительства за границу, но это было возможно лишь в том случае, если он будет записан ее отцом. В связи с этим Андреева предъявила к усыновителям иск об отмене усыновления. Усыновители иск признали, на отмену усыновления согласились при условии, если в их пользу с Андреевой будут взысканы алименты. Суд вынес решение об отмене усыновления и о взыскании в пользу усыновителей алиментов. В кассационной жалобе истица просила отменить решение в части взыскания с нее алиментов, так как после отмены усыновления алименты могут взыскиваться лишь с бывших усыновителей на содержание несовершеннолетнего усыновленного, но не наоборот. Кассационная инстанция решение суда отменила и вынесла новое решение отказать в иске Андреевой об отмене усыновления, так как усыновители дали согласие на такую отмену не безусловно, а в зависимости от определенного условия, на которое усыновленная не согласна. Следовательно, по существу соглашение об отмене усыновления не достигнуто. Без такого соглашения отмена усыновления после достижения усыновителем 18 лет не допускается.

Законно ли решение суда и кассационное определение?

5. Органы опеки предъявили к супругам Крюковым иск об отмене усыновления, ссылаясь на то, что при усыновлении по недосмотру врачей обследование состояния здоровья усыновляемого было проведено недостаточно полно, поэтому не обнаружено тяжелое органическое поражение центральной нервной системы, что является противопоказанием к усыновлению. Оно проявилось лишь при наступлении школьного возраста ребенка. В связи с этим, по мнению органов опеки, был нарушен порядок усыновления, усыновители не были предупреждены под роспись о том, что знают о тяжелом душевном заболевании ребенка. После усыновления ребенка у Крюковых родился кровный ребенок, а поэтому для него создается опасная для жизни и здоровья обстановка, так как ребенок Крюковых остается иногда наедине с больным ребенком, проявляющим агрессивность. Крюковы в суде возражали против иска, так как не видели особо агрессивного поведения усыновленного, хотя замечали быструю утомляемость, нервозность в поведении мальчика, иногда наблюдались припадки. Суд вынес решение об отмене усыновления и о возврате ребенка на попечение органов опеки, откуда через 6 месяцев он был усыновлен супругами - гражданами Кипра, и увезен за пределы РФ. Крюковы предъявили иск об отмене усыновления. В период рассмотрения дела ребенку исполнилось 10 лет, он стал требовать возвращения его к родителям и братику в Россию, т.е. к Крюковым, *Подлежит ли иск удовлетворению? Предусмотрены ли законом противопоказания к усыновлению, опеке и воспитанию в приемной семье? Учитывается ли при отмене усыновления мнение ребенка, достигшего 10 лет? Вправе ли были Крюковы предъявлять иск об отмене усыновления гражданами Кипра? Какие лица вправе предъявлять иск об отмене усыновления? Кто является ответчиком по делу, если лицам, желающим предъявить иск об отмене усыновления, усыновитель неизвестен?*

6. Ф. в возрасте 18 лет выехал из города районного подчинения, в котором проживал вместе со своими родителями в областной центр, где обучался в музыкальном училище. Отец присылал ему деньги на текущие расходы и на оплату обучения. На эти средства он приобрел у друга

музыкальный центр. Отец Ф. предъявил иск о признании договора купли-продажи не действительным, ссылаясь на то, что договор заключен без его согласия. Он считал, что до тех пор, пока сын находится на его иждивении он является его попечителем. Кроме того, качество музыкального центра не соответствует его цене. Продавец центра воспользовался неопытностью сына.

Подлежит ли иск удовлетворению? Дайте правовую оценку доводам истца.

7. Родители Р., охотники-промысловики, проживающие на Чукотке, ежегодно отправляли сына в Анадырскую школу-интернат для обучения. Когда ему исполнилось 14 лет он начал покупать и перепродавать различные вещи, пользующиеся особым спросом у учащихся школы, с целью заработать деньги. Не имея достаточного опыта торговой деятельности, он задолжал большую сумму за товары, и чтобы расплатиться с долгом продал баян и компьютер, купленные родителями. Директор школы-интерната в интересах Р от имени учреждения предъявил иск о признании договор купли-продажи баяна и компьютера не действительными, ссылаясь на отсутствие согласия школы на их заключение, т.к. на время обучения Р в интернате функции законного представителя выполняет администрация интерната. Что касается родителей Р., то они не возражали против продажи сыном указанных вещей.

Подлежит ли иск удовлетворению? Оцените доводы администрации школы-интерната. В каких случаях детское воспитательное учреждение, в котором находится ребенок выполняет функцию опекуна или попечителя?

8. После ухода М. в геологическую экспедицию о нем в течение 2-х лет не было никаких известий по месту жительства. Жена М. обратилась в суд с заявлением о признании мужа безвестно отсутствующим. После вступления в законную силу решения суда она потребовала от органов опеки и попечительства назначить его опекуном над имуществом мужа. Органы опеки и попечительства отказались это сделать, ссылаясь на то, что опека назначается только над личностью, но не над имуществом. Кроме того, отдел образования, куда обратилась жена М. может заключить договор доверительного управления только в отношении имущества детей, оставшихся без попечения родителей. Жена М. обжаловала действия органов опеки в суд.

Подлежит ли жалоба удовлетворению? Куда должна была обратиться жена М. за назначением опеки над имуществом? Существует ли понятие «опека над имуществом» в законе?

9. В течение ряда лет главный врач психиатрической больницы, в которую был помещен М., признанный судом недееспособным, подписывал распоряжения о выдаче с лицевого счета М. денежных средств не только на содержание самого М., но и в качестве вознаграждения опекуну.

Законно ли действие главного врача? Кто выполняет функции опекунов и попечителей лиц, госпитализированных в медицинские учреждения? Возможно ли выполнение этих функций одновременно органами здравоохранения и опекуном как физическим лицом?

10. В молодости Борцова была лишена родительских прав, т.к. страдала алкоголизмом. После излечения, радикально изменив образ жизни, она обратилась в суд с заявлением о восстановлении родительских прав. Ее иск был удовлетворен, но до вступления решения суда в законную силу ребенок, в отношении которого она была лишена родительских прав и восстановлена в них, умер. Не имея других детей, она, будучи уже в зрелом возрасте, собрала в своем доме несколько психически больных, за которыми никто не присматривал, но никто из них не был признан недееспособным, хотя все они были тяжело больны и не могли обслуживать себя и защищать свои интересы. Борцова осуществляла уход за ними, водила их в психиатрический диспансер, по их паспортам получала пенсию, которую доставляли по указанному ей адресу. Она также совершала от их имени и в их интересах все необходимые сделки и другие юридические действия.

После изменения порядка выплаты пенсий работники пенсионного фонда перестали выдавать ей пенсии ее жильцов, требуя, чтобы они сами получали деньги и расписывались в соответствующих документах, чего некоторые делать не могли. Она не могла также получить от них доверенность, которую отказывались удостоверить нотариусы по этим же причинам. Борцова обратилась в органы опеки с просьбой признать всех своих жильцов недееспособными и назначить ее их опекуном. Органы опеки и попечительства отказались это сделать, ссылаясь на то, что с заявлением о признании лица недееспособным должны обращаться члены его семьи. Борцова обратилась в суд с таким заявлением, однако судья отказал ей в принятии заявления, указав в определении, что она не является надлежащим заявителем.

Оцените действия Борцовой, органов опеки и попечительства и суда. Предложите выход из создавшейся ситуации.

11. По заявлению Ш. А. был назначен *его* попечителем-помощником. Органы социальной защиты населения заключили с А. и с Ш. договоры о патронировании, в соответствии с которыми А. должен был управлять имуществом Ш. на основании генеральной доверенности. В дальнейшем, опасаясь неблагоприятных последствий, Ш. отказался выдать А. генеральную доверенность, предпочитая выдавать на совершение каждой сделки разовую доверенность. Это было не удобно А., который сообщил об этом в органы социальной защиты населения. Последние потребовали от Ш. либо выполнения условий договора и выдачи А. генеральной доверенности, либо расторжения договора.

4.5. Методические материалы, определяющие процедуры оценивания знаний, умений, навыков и (или) опыта деятельности, характеризующих этапы формирования компетенций

Промежуточная аттестация по дисциплине (модулю) проводится в соответствии с Положением о промежуточной аттестации обучающихся по основным профессиональным образовательным программам в Российском государственном социальном университете и Положением о балльно-рейтинговой системе оценки успеваемости обучающихся по основным профессиональным образовательным программам – программам среднего профессионального образования, программам бакалавриата, программам специалитета, программам магистратуры в Российском государственном социальном университете.

На промежуточную аттестацию отводится 20 рейтинговых баллов.

Ответы обучающегося на контрольном мероприятии промежуточной аттестации оцениваются педагогическим работником по 20 - балльной шкале, а итоговая оценка по дисциплине (модулю) выставляется по системе зачтено/не зачтено для зачета.

Критерии выставления оценки определяются Положением о балльно-рейтинговой системе оценки успеваемости обучающихся по основным профессиональным образовательным программам – программам среднего профессионального образования, программам бакалавриата, программам специалитета, программам магистратуры в Российском государственном социальном университете.

РАЗДЕЛ 5. УСЛОВИЯ РЕАЛИЗАЦИИ ДИСЦИПЛИНЫ (МОДУЛЯ)

5.1. Перечень основной и дополнительной учебной литературы для освоения дисциплины (модуля)

5.1.1. Основная литература

1. Семейное право : учебник / под ред. П.В. Крашенинникова. – 4-е изд., перераб. и доп. – Москва : Статут, 2019. – 319 с. : ил. – Режим доступа: по подписке. – URL: <http://biblioclub.ru/index.php?page=book&id=563860>

5.1.2. Дополнительная литература

2. Семейное право : учебно-методическое пособие : [16+] / авт.-сост. Л.Н. Апциаури, Н.И. Опилат, М.В. Опилат, В.А. Сырбо и др. – Кемерово : Кемеровский государственный университет, 2019. – 146 с. – Режим доступа: по подписке. – URL: <http://biblioclub.ru/index.php?page=book&id=574122>
3. Ульбашев, А. Х. Семейное право : учебник для вузов / А. Х. Ульбашев. — Москва : Издательство Юрайт, 2020. — 176 с. — (Высшее образование). — ISBN 978-5-534-10408-0. — Текст : электронный // ЭБС Юрайт [сайт]. — URL: <http://www.biblio-online.ru/bcode/456557>

5.2 Перечень ресурсов информационно-коммуникационной сети «Интернет», необходимых для освоения дисциплины (модуля)

№№	Название электронного ресурса	Описание электронного ресурса	Используемый для работы адрес
1.	ЭБС «Университетская библиотека онлайн»	Электронная библиотека, обеспечивающая доступ высших и средних учебных заведений, публичных библиотек и корпоративных пользователей к наиболее востребованным материалам по всем отраслям знаний от ведущих российских издательств	http://biblioclub.ru/
2.	Научная электронная библиотека eLIBRARY.ru	Крупнейший российский информационно-аналитический портал в области науки, технологии, медицины и образования, содержащий рефераты и полные тексты более 34 млн научных публикаций и патентов	http://elibrary.ru/
3.	Образовательная платформа Юрайт	Электронно-библиотечная система для ВУЗов, ССУЗов, обеспечивающая доступ к учебникам, учебной и методической литературе по различным дисциплинам.	https://urait.ru/

5.3 Методические указания для обучающихся по освоению дисциплины (модуля)

Освоение обучающимся дисциплины (модуля) «Семейное право» предполагает изучение материалов дисциплины (модуля) на аудиторных занятиях и в ходе самостоятельной работы. Аудиторные занятия проходят в форме лекций, семинаров и практических занятий. Самостоятельная работа включает разнообразный комплекс видов и форм работы обучающихся.

Для успешного освоения дисциплины (модуля) и достижения поставленных целей необходимо внимательно ознакомиться с рабочей программы дисциплины (модуля), доступной в электронной информационно-образовательной среде РГСУ.

Следует обратить внимание на списки основной и дополнительной литературы, на предлагаемые преподавателем ресурсы информационно-телекоммуникационной сети Интернет. Эта информация необходима для самостоятельной работы обучающегося.

При подготовке к аудиторным занятиям необходимо помнить особенности каждой формы его проведения.

Подготовка к учебному занятию лекционного типа заключается в следующем.

С целью обеспечения успешного обучения обучающийся должен готовиться к лекции, поскольку она является важнейшей формой организации учебного процесса, поскольку:

- знакомит с новым учебным материалом;
- разъясняет учебные элементы, трудные для понимания;
- систематизирует учебный материал;
- ориентирует в учебном процессе.

С этой целью:

- внимательно прочитайте материал предыдущей лекции;
- ознакомьтесь с учебным материалом по учебнику и учебным пособиям с темой прочитанной лекции;
- внесите дополнения к полученным ранее знаниям по теме лекции на полях лекционной тетради;
- запишите возможные вопросы, которые вы зададите лектору на лекции по материалу изученной лекции;
- постарайтесь уяснить место изучаемой темы в своей подготовке;
- узнайте тему предстоящей лекции (по тематическому плану, по информации лектора) и запишите информацию, которой вы владеете по данному вопросу.

Подготовка к занятию семинарского типа

При подготовке и работе во время проведения занятий семинарского типа следует обратить внимание на следующие моменты: на процесс предварительной подготовки, на работу во время занятия, обработку полученных результатов, исправление полученных замечаний.

Предварительная подготовка к учебному занятию семинарского типа заключается в изучении теоретического материала в отведенное для самостоятельной работы время, ознакомление с инструктивными материалами с целью осознания задач лабораторной работы/практического занятия, техники безопасности при работе с приборами, веществами.

Работа во время проведения учебного занятия семинарского типа включает:

- консультирование студентов преподавателями и вспомогательным персоналом с целью предоставления исчерпывающей информации, необходимой для самостоятельного выполнения предложенных преподавателем задач, ознакомление с правилами техники безопасности при работе в лаборатории;
- самостоятельное выполнение заданий согласно обозначенной учебной программой тематики.

Обработка, обобщение полученных результатов лабораторной работы проводится обучающимися самостоятельно или под руководством преподавателя (в зависимости от степени сложности поставленных задач). В результате оформляется индивидуальный отчет. Подготовленная к сдаче на контроль и оценку работа сдается преподавателю. Форма отчетности может быть письменная, устная или две одновременно. Главным результатом в данном случае

служит получение положительной оценки по каждой лабораторной работе/практическому занятию. Это является необходимым условием при проведении рубежного контроля и допуска к зачету. При получении неудовлетворительных результатов обучающийся имеет право в дополнительное время пересдать преподавателю работу до проведения промежуточной аттестации.

Самостоятельная работа.

Для более углубленного изучения темы задания для самостоятельной работы рекомендуется выполнять параллельно с изучением данной темы. При выполнении заданий по возможности используйте наглядное представление материала. Более подробная информация о самостоятельной работе представлена в разделах «Учебно-методическое обеспечение самостоятельной работы по дисциплине (модулю)», «Методические указания к самостоятельной работе по дисциплине (модулю)».

Подготовка к экзамену.

При подготовке к экзамену по теоретической части выделите в вопросе главное, существенное (понятия, признаки, классификации и пр.), приведите примеры, иллюстрирующие теоретические положения.

После предложенных указаний у обучающихся должно сформироваться четкое представление об объеме и характере знаний и умений, которыми надо будет овладеть по дисциплине (модулю).

5.4 Информационно-технологическое обеспечение образовательного процесса дисциплины (модуля)

5.4.1. Средства информационных технологий

1. Персональные компьютеры;
2. Средства доступа в Интернет;
3. Проектор.

5.4.2. Программное обеспечение

1. Операционная система Windows 7
2. Справочно-правовая система Консультант+

5.4.3. Информационные справочные системы и профессиональные базы данных

№№	Название электронного ресурса	Описание электронного ресурса	Используемый для работы адрес
1.	ЭБС «Университетская библиотека онлайн»	Электронная библиотека, обеспечивающая доступ высших и средних учебных заведений, публичных библиотек и корпоративных пользователей к наиболее востребованным материалам по всем отраслям знаний от ведущих российских издательств	http://biblioclub.ru/
2.	Научная электронная библиотека eLIBRARY.ru	Крупнейший российский информационно-аналитический портал в области науки, технологии, медицины и образования, содержащий рефераты и полные тексты более 34 млн научных публикаций и патентов	http://elibrary.ru/
3.	Образовательная платформа Юрайт	Электронно-библиотечная система для ВУЗов, ССУЗов,	https://urait.ru/

		обеспечивающая доступ к учебникам, учебной и методической литературе по различным дисциплинам.	
4.	База данных "EastView"	Полнотекстовая база данных периодических изданий	http://ebiblioteka.ru/
5.	База данных международного индекса научного цитирования "Scopus"	Библиографическая и реферативная база данных и инструмент для отслеживания цитируемости статей, опубликованных в научных изданиях	http://www.scopus.com/
6.	Международный индекс научного цитирования "Web of Science"	Поисковая интернет-платформа, объединяющая реферативные базы данных публикаций в научных журналах и патентов, в том числе базы, учитывающие взаимное цитирование публикаций. Web of Science охватывает материалы по естественным, техническим, общественным, гуманитарным наукам и искусству.	http://webofknowledge.com
7.	Электронная библиотека "Grebennikon"	Библиотека предоставляет доступ более чем к 30 журналам, выпускаемых Издательским домом "Гребенников".	https://grebennikon.ru/

5.5 Материально-техническое обеспечение образовательного процесса по дисциплине (модулю)

Для изучения дисциплины (модуля) «Семейное право» в рамках реализации основной профессиональной образовательной программы по направлению подготовки **40.03.01 Юриспруденция** используются:

Учебная аудитория для занятий лекционного типа оснащена специализированной мебелью (стол для преподавателя, парты, стулья, доска для написания мелом); техническими средствами обучения (видеопроекционное оборудование, средства звуковоспроизведения, экран и имеющие выход в сеть Интернет), демонстрационными материалами (указать какими, например, комплект демонстрационных материалов - Презентаций по разделам).

Учебная аудитория для занятий семинарского типа: оснащена специализированной мебелью (стол для преподавателя, парты, стулья, доска для написания мелом); техническими средствами обучения (видеопроекционное оборудование, средства звуковоспроизведения, экран и имеющие выход в сеть Интернет).

Помещения для самостоятельной работы обучающихся: оснащены специализированной мебелью (парты, стулья) техническими средствами обучения (персональные компьютеры с доступом в сеть интернет и обеспечением доступа в электронно-информационную среду университета, программным обеспечением).

5.6 Образовательные технологии

При реализации дисциплины (модуля) «Семейное право» применяются различные образовательные технологии, в том числе технологии электронного обучения.

Освоение дисциплины (модуля) «Семейное право» предусматривает использование в учебном процессе активных и интерактивных форм проведения учебных занятий в форме деловых игр, разбор конкретных ситуаций в сочетании с внеаудиторной работой с целью формирования и развития **профессиональных** навыков обучающихся.

При освоении дисциплины (модуля) «Семейное право» предусмотрено применение электронного обучения.

Учебные часы дисциплины (модуля) «**Семейное право**» предусматривают классическую контактную работу преподавателя с обучающимся в аудитории и контактную работу посредством электронной информационно-образовательной среды в синхронном и асинхронном режиме (вне аудитории) посредством применения возможностей компьютерных технологий (электронная почта, электронный учебник, тестирование, видеофильм, презентация, форум и др.).

В рамках дисциплины (модуля) «**Семейное право**» предусмотрены встречи с руководителями и работниками организаций, деятельность которых связана с направленностью (профилем) реализуемой основной профессиональной образовательной программы.

ЛИСТ РЕГИСТРАЦИИ ИЗМЕНЕНИЙ

№ п/п	Содержание изменения	Реквизиты документа об утверждении изменения	Дата введения изменения
1.	Утверждена и введена в действие решением Ученого совета факультета на основании Федерального государственного образовательного стандарта высшего образования по направлению подготовки 40.03.01 "Юриспруденция" (уровень бакалавриата), утвержденным приказом Министерства образования и науки Российской Федерации от 13.08.2020 № 1011	Протокол заседания Ученого совета факультета № 8 от «27» апреля 2022 года	—·—·—
2.	*	Протокол заседания Ученого совета факультета № _____ от «_____» _____ 20____ года	—·—·—
3.	*	Протокол заседания Ученого совета факультета № _____ от «_____» _____ 20____ года	—·—·—
4.	*	Протокол заседания Ученого совета факультета № _____ от «_____» _____ 20____ года	—·—·—



Министерство науки и высшего образования Российской Федерации
Федеральное государственное бюджетное образовательное учреждение
высшего образования
«Российский государственный социальный университет»

«УТВЕРЖДАЮ»
Декан Юридического факультета

Левшиц Д.Ю.
«27» апреля 2022 г.

РАБОЧАЯ ПРОГРАММА УЧЕБНОЙ ДИСЦИПЛИНЫ

ИНФОРМАЦИОННЫЕ ТЕХНОЛОГИИ В ЮРИДИЧЕСКОЙ ДЕЯТЕЛЬНОСТИ

Наименование образовательной программы
Юриспруденция

Направление подготовки
40.03.01 Юриспруденция

Направленность программы:
«Гражданско-правовая»

ОБРАЗОВАТЕЛЬНАЯ ПРОГРАММА ВЫСШЕГО ОБРАЗОВАНИЯ - ПРОГРАММА
БАКАЛАВРИАТА

Уровень профессионального образования
Высшее образование – БАКАЛАВРИАТ

Наименование квалификации
БАКАЛАВР

Очная, очно-заочная форма обучения

Москва 2022 г.

Рабочая программа учебной дисциплины «ИНФОРМАЦИОННЫЕ ТЕХНОЛОГИИ В ЮРИДИЧЕСКОЙ ДЕЯТЕЛЬНОСТИ» разработана на основании федерального государственного образовательного стандарта высшего образования по направлению подготовки **40.03.01 Юриспруденция (уровень бакалавриата)**, утвержденного приказом Министерства образования и науки Российской Федерации от 13.08.2020 № 1011, учебного плана по основной профессиональной образовательной программе **высшего** образования **40.03.01 Юриспруденция**

Рабочая программа учебной дисциплины разработана рабочей группой в составе: кандидат педагогических наук, доцент кафедры информатики и прикладной математики Е.Ю., Романова, кандидат физико-математических наук, доцент кафедры информатики и прикладной математики О.И. Киреева, к.п.н., доцент С.В. Пивнева, кандидат педагогических наук Мнацаканян О.Л.

Руководитель основной
профессиональной
образовательной программы к.ю.н.,
доцент

Е.В. Батеева

(подпись)

Рабочая программа дисциплины (модуля) обсуждена и утверждена на заседании Ученого совета Юридического факультета - протокол № 8 от «27» апреля 2022 года.

Декан Юридического факультета
к.ю.н., профессор

Д.Ю. Левшиц

(подпись)

Рабочая программа практики рекомендована к утверждению представителями организаций-работодателей:

Рабочая программа учебной дисциплины рецензирована и рекомендована к утверждению:

ФГБОУ ВО «Московский политехнический университет», НОЦ инфокогнитивных технологий, доктор технических наук, профессор

Н.И. Гданский

к.т.н., доцент кафедры информационных систем, сетей и безопасности

В.Л. Симонов

Согласовано
Научная библиотека, директор

И.Г. Маляр

СОДЕРЖАНИЕ

РАЗДЕЛ 1. ПАСПОРТ РАБОЧЕЙ ПРОГРАММЫ УЧЕБНОЙ ДИСЦИПЛИНЫ	4
1.1 Цель и задачи учебной дисциплины.....	4
1.2. Место учебной дисциплины в структуре основной профессиональной образовательной программы высшего образования-программы бакалаврита.....	4
1.3 Планируемые результаты обучения по учебной дисциплине в рамках планируемых результатов освоения основной профессиональной образовательной программы высшего образования – программы бакалавриата.	4
РАЗДЕЛ 2. СТРУКТУРА И СОДЕРЖАНИЕ ДИСЦИПЛИНЫ	5
2.1 Объем учебной дисциплины, включая контактную работу обучающегося с педагогическими работниками и самостоятельную работу обучающегося.....	Error! Bookmark not defined.
2.2. Учебно-тематический план учебной дисциплины	Error! Bookmark not defined.
РАЗДЕЛ 3. УЧЕБНО-МЕТОДИЧЕСКОЕ ОБЕСПЕЧЕНИЕ САМОСТОЯТЕЛЬНОЙ РАБОТЫ ОБУЧАЮЩИХСЯ ПО УЧЕБНОЙ ДИСЦИПЛИНЕ.....	Error! Bookmark not defined.
3.1. Виды самостоятельной работы обучающихся по учебной дисциплине.....	Error! Bookmark not defined.
РАЗДЕЛ 4. ФОНД ОЦЕНОЧНЫХ СРЕДСТВ ДЛЯ ПРОВЕДЕНИЯ ПРОМЕЖУТОЧНОЙ АТТЕСТАЦИИ ОБУЧАЮЩИХСЯ ПО УЧЕБНОЙ ДИСЦИПЛИНЕ	11
4.1. Форма промежуточной аттестации обучающегося по учебной дисциплине	13
4.2. Перечень компетенций с указанием этапов их формирования в процессе освоения образовательной программы	14
4.3 Описание показателей и критериев оценивания компетенций на различных этапах их формирования, описание шкал оценивания.....	15
4.4 Типовые контрольные задания или иные материалы, необходимые для оценки знаний, умений, навыков и (или) опыта деятельности, характеризующих этапы формирования компетенций в процессе освоения образовательной программы	17
4.5 Методические материалы, определяющие процедуры оценивания знаний, умений, навыков и (или) опыта деятельности, характеризующих этапы формирования компетенций.....	19
РАЗДЕЛ 5. УСЛОВИЯ РЕАЛИЗАЦИИ ДИСЦИПЛИНЫ	19
5.1. Перечень основной и дополнительной учебной литературы для освоения учебной дисциплины.....	19
5.2 Перечень ресурсов информационно-коммуникационной сети «Интернет», необходимых для освоения учебной дисциплины	20
5.3 Методические указания для обучающихся по освоению учебной дисциплины.....	21
5.4 Информационно-технологическое обеспечение образовательного процесса по учебной дисциплине	23
5.5 Материально-техническое обеспечение образовательного процесса по учебной дисциплине.....	24
5.6 Образовательные технологии	25
ЛИСТ РЕГИСТРАЦИИ ИЗМЕНЕНИЙ.....	

РАЗДЕЛ 1. ПАСПОРТ РАБОЧЕЙ ПРОГРАММЫ УЧЕБНОЙ ДИСЦИПЛИНЫ

1.1 Цель и задачи учебной дисциплины

Цель дисциплины заключается в получении обучающимися теоретических знаний и практических умений и навыков в области информационных технологий с последующим применением в профессиональной и научно-исследовательской деятельности.

Задачи дисциплины:

- формировать знание приемов использования компьютерной техники, для работы с информацией в изучаемой предметной области профессиональных знаний;
- формировать умение поиска информации и преобразования ее в формат, наиболее подходящий для восприятия;
- формировать умение осуществлять выбор способа представления информации в соответствии с учебными и профессиональными задачами;
- формировать умение использовать средства коммуникации в учебной и будущей профессиональной деятельности;
- формировать умение использовать специальные информационные и коммуникационные технологии в индивидуальной и коллективной будущей профессиональной деятельности, в организации и осуществлении научно-исследовательской деятельности..

1.2. Место учебной дисциплины в структуре основной профессиональной образовательной программы высшего образования-программы бакалавриата

Учебная дисциплина «Информационные технологии в юридической деятельности» реализуется в обязательной части основной образовательной программы по направлению подготовки 40.03.01 Юриспруденция (уровень бакалавриата) очной, очно-заочной формам обучения.

Изучение учебной дисциплины «Информационные технологии в юридической деятельности» базируется на знаниях и умениях, полученных обучающимися ранее в ходе освоения программного материала ряда учебных общеобразовательных дисциплин: «Экономика», «Информатика».

Перечень последующих учебных дисциплин, для которых необходимы знания, умения и навыки, формируемые данной учебной дисциплиной: *все виды практики, Юридическое делопроизводство в судах.*

1.3 Планируемые результаты обучения по учебной дисциплине в рамках планируемых результатов освоения основной профессиональной образовательной программы высшего образования – программы бакалавриата.

Процесс освоения учебной дисциплины направлен на формирование у обучающихся следующих универсальных компетенций: УК-2; ОПК-8, в соответствии с основной профессиональной образовательной программой высшего образования – программа бакалавриата по направлению подготовки 40.03.01 Юриспруденция.

В результате освоения учебной дисциплины (модуля) обучающийся должен продемонстрировать следующие результаты:

Категория компетенций	Код компетенции	Формулировка компетенции	Код и наименование индикатора достижения компетенции	Результаты обучения
Разработка и реализация проектов	УК-2	Способен определять круг задач в рамках поставленной цели и выбирать оптимальные способы их решения исходя действующих правовых норм, имеющихся ресурсов и ограничений	<p>УК-2.1. Формулирует в рамках поставленной цели совокупность взаимосвязанных задач, обеспечивающих ее достижение. Определяет ожидаемые результаты решения выделенных задач.</p> <p>УК-2.2. Проектирует решение конкретной задачи проекта, выбирая оптимальный способ ее решения, исходя их действующих правовых норм, имеющихся ресурсов и ограничений.</p> <p>УК-2.3. решает конкретные задачи заявленного качества и за установленное время.</p> <p>УК-2.4. Способен публично представлять результаты решения конкретной задачи (проекта).</p>	<p><i>Знать:</i></p> <p>требования к постановке профессиональных цели и задач; способы решения типичных профессиональных задач и критерии оценки ожидаемых результатов</p> <p><i>Уметь:</i></p> <p>формулировать задачи в профессиональной деятельности; оценивать соответствие способов решения задач поставленной цели профессиональной деятельности</p> <p><i>Владеть:</i></p> <p>способностью определять круг профессиональных задач для достижения поставленной цели; способностью планировать решение задач в</p>

				зоне своей ответственности с учетом действующих правовых норм
Информационные технологии	ОПК-8	Способен целенаправленно и эффективно получать юридически значимую информацию из источников, включая правовые базы данных, решать задачи профессиональной деятельности с применением информационных технологий и учетом требований информационной безопасности.	<p>ОПК-8.1. Владеет знаниями в сфере применения информационных технологий для решения конкретных задач профессиональной деятельности.</p> <p>ОПК-8.2. Обладает умением поиска и получения информации из различных официальных справочных правовых систем, правовых баз данных.</p> <p>ОПК-8.3. Способен решать профессиональные задачи с использованием юридически значимой информации, с соблюдением требований информационной безопасности.</p>	<p><i>Знать:</i></p> <p>информационные источники получения юридически значимой информации, включая профессиональные базы данных; современные информационные технологии, которые используются в профессиональной деятельности юриста</p> <p><i>Уметь:</i></p> <p>получать из различных источников, включая правовые базы данных, юридически значимую информацию; решать задачи профессиональной деятельности с использованием информационных технологий</p> <p><i>Владеть:</i> навыками обработки и систематизации информации в соответствии с поставленной целью; навыками применения профессиональных</p>

				баз данных и информационных технологий в профессиональной деятельности; навыками обеспечения информационной безопасности своей профессиональной деятельности
--	--	--	--	--

РАЗДЕЛ 2. СТРУКТУРА И СОДЕРЖАНИЕ ДИСЦИПЛИНЫ (МОДУЛЯ)

2.1 Объем дисциплины (модуля), включая контактную работу обучающегося с педагогическими работниками и самостоятельную работу обучающегося

Общая трудоемкость дисциплины, изучаемой в 1 семестре, составляет 2 зачетные единицы.

По дисциплине предусмотрен зачет.

Очная форма обучения

Вид учебной работы	Всего часов	Семестры			
		5			
Контактная работа обучающихся с педагогическими работниками	36	36			
Учебные занятия лекционного типа	16	16			
<i>из них: в форме практической подготовки</i>					
Практические занятия	4	4			
<i>из них: в форме практической подготовки</i>					
Лабораторные занятия					
<i>из них: в форме практической подготовки</i>					
Иная контактная работа	16	16			
<i>из них: в форме практической подготовки</i>					
Самостоятельная работа обучающихся	27	27			
Контроль промежуточной аттестации	9	9			
Форма промежуточной аттестации	Зачет	Зачет			
ОБЪЕМ ДИСЦИПЛИНЫ (МОДУЛЯ) В ЧАСАХ	72	72			

Очно-заочная форма обучения

Вид учебной работы	Всего часов	Семестры			
		5			
Контактная работа обучающихся с педагогическими работниками	24	24			
Учебные занятия лекционного типа	8	8			
<i>из них: в форме практической подготовки</i>					
Практические занятия	4	4			
<i>из них: в форме практической подготовки</i>					

Лабораторные занятия				
<i>из них: в форме практической подготовки</i>				
Иная контактная работа	12	12		
<i>из них: в форме практической подготовки</i>				
Самостоятельная работа обучающихся	39	39		
Контроль промежуточной аттестации	9	9		
Форма промежуточной аттестации	Зачет	Зачет		
ОБЪЕМ ДИСЦИПЛИНЫ (МОДУЛЯ) В ЧАСАХ	72	72		

2.2. Учебно-тематический план учебной дисциплины Очной формы обучения

Раздел, тема	Виды учебной работы, академических часов						
	Всего	Самостоятельная работа	Контактная работа обучающихся с педагогическими работниками				
			Всего	Лекционные занятия	Семинарские/практические занятия	Лабораторные занятия	Иная контактная работа
Семестр 5							
Раздел 1. Технологии использования компьютерной техники в процессах сбора, хранения и обработки информации	32	14	18	8	2	0	8
Раздел 2. Использование информационных технологий в профессиональной деятельности	31	13	18	8	2	0	8
Контроль промежуточной аттестации (час)	9						
Общий объем, часов	72	27	36	16	4	0	16
Форма промежуточной аттестации	Зачет						

Очно-заочная форма обучения

Раздел, тема	Виды учебной работы, академических часов						
	Всего	Самостоятельная работа	Контактная работа обучающихся с педагогическими работниками				
			Всего	Лекционные занятия	Семинарские/практические занятия	Лабораторные занятия	Иная контактная работа
Семестр 5							
Раздел 1. Технологии использования компьютерной техники в процессах сбора, хранения и обработки информации	32	20	12	4	2	0	6
Раздел 2. Использование информационных технологий в профессиональной деятельности	31	19	12	4	2	0	6
Контроль промежуточной аттестации (час)	9						
Общий объем, часов	72	39	24	8	4	0	12
Форма промежуточной аттестации	Зачет						

РАЗДЕЛ 3. УЧЕБНО-МЕТОДИЧЕСКОЕ ОБЕСПЕЧЕНИЕ САМОСТОЯТЕЛЬНОЙ РАБОТЫ ОБУЧАЮЩИХСЯ ПО ДИСЦИПЛИНЕ (МОДУЛЮ)

3.1. Виды самостоятельной работы обучающихся по дисциплине (модулю)

Очная форма обучения

Раздел, тема	Всего	Виды самостоятельной работы обучающихся, в т.ч. контроль					
		Академическая активность, час	Форма академической активности	Выполнение практ. заданий, час	Форма практического задания	Рубежный текущий контроль, час	Форма рубежного текущего контроля

Раздел 1. Технологии использования компьютерной техники в процессах сбора, хранения и обработки информации	14	6	Подготовка к лекционным и практическим занятиям	6	реферат	2	Компьютерное тестирование или иная форма рубежного контроля по усмотрению преподавателя
Раздел 2. Использование информационных технологий в профессиональной деятельности	13	6	Подготовка к лекционным и практическим занятиям	5	реферат	2	Компьютерное тестирование или иная форма рубежного контроля по усмотрению преподавателя
Общий объем, часов	27	12		121		4	
Форма промежуточной аттестации	Зачет						

Очно-заочная форма обучения

Раздел, тема	Всего	Виды самостоятельной работы обучающихся, в т.ч. контроль					
		Академическая активность, час	Форма академической активности	Выполнение практ. заданий, час	Форма практического задания	Рубежный текущий контроль, час	Форма рубежного текущего контроля
Раздел 1. Технологии использования компьютерной техники в процессах сбора, хранения и обработки информации	20	10	Подготовка к лекционным и практическим занятиям, самостоятельное изучение раздела в ЭИОС	8	реферат	2	Компьютерное тестирование или иная форма рубежного контроля по усмотрению преподавателя
Раздел 2. Использование информационных технологий в профессиональной деятельности	19	10	Подготовка к лекционным и практическим занятиям, самостоятельное изучение раздела в ЭИОС	7	реферат	2	Компьютерное тестирование или иная форма рубежного контроля по усмотрению преподавателя

Общий объем, часов	39	20		15		4		
Форма промежуточной аттестации	Зачет							

3.2. Методические указания к самостоятельной работе по дисциплине (модулю»)

РАЗДЕЛ 1. ТЕХНОЛОГИИ ИСПОЛЬЗОВАНИЯ КОМПЬЮТЕРНОЙ ТЕХНИКИ В ПРОЦЕССАХ СБОРА, ХРАНЕНИЯ И ОБРАБОТКИ ИНФОРМАЦИИ

Цель: изучить технологии использования адаптированной компьютерной техники в процессах сбора, хранения и обработки информации.

Перечень изучаемых элементов содержания

Современное состояние уровня и направлений развития технических и программных средств универсального и специального назначения. Приемы использования средств юридической техники в процессах сбора, хранения и обработки информации. Использование брайлевской техники, видеоувеличителей, программ синтезаторов речи, программ невидимого доступа к информации. Приемы использования сурдотехнических средств реабилитации (для студентов с нарушениями слуха) в процессах сбора, хранения и обработки информации.

Вопросы для самоподготовки

1. Компьютерная техника, оснащенная устройствами ввода- вывода информации для студентов.
2. Приемы использования компьютерной техники, оснащенной альтернативными устройствами ввода-вывода информации (для студентов с нарушениями опорно-двигательного аппарата).
3. Клавиатуры, электронные устройства.

Практическое задание к разделу 1

С помощью адаптированной компьютерной техники (по нозологиям) выполнить: а) поиск заданной информации в файловой системе и в сети Интернет;

б) копирование, перемещение, удаление и восстановление файлов; в) копирование и вставку данных;

г) ввод данных (текстовые и табличные данные), вывод данных на печать;

д) настройку параметров операционной системы, прикладных программ (программ обработки текстовых и табличных данных, программ подготовки презентаций).

Темы рефератов:

1. Средства для пользователей компьютера.
2. Универсальные адаптированные средства.
3. Приёмы для адаптации текста в соответствии с особенностями и возможностями восприятия.
4. Способы работы в табличных процессорах.
5. Возможности программ создания презентаций.
6. Возможности обработки графической информации.

Рубежный контроль к разделу 1

Форма рубежного контроля – компьютерное тестирование и/или практические задания по технологии использования адаптированной компьютерной техники в процессах сбора, хранения и обработки информации.

РАЗДЕЛ 2. ИСПОЛЬЗОВАНИЕ ИНФОРМАЦИОННЫХ ТЕХНОЛОГИЙ В ПРОФЕССИОНАЛЬНОЙ ДЕЯТЕЛЬНОСТИ

Цель: изучить особенности использования информационных технологий в профессиональной и деятельности пользователями в юридической сфере.

Перечень изучаемых элементов содержания

Специальные возможности операционных систем для пользователей. Технологии в профессиональной деятельности: программы распознавания речи, фильтры клавиатуры, сенсорные экраны, эргономичные клавиатуры и мыши, джойстики, трекболы, программы экранной клавиатуры.

Информационные технологии обработки текстовых данных в профессиональной и научно-исследовательской деятельности.

Информационные технологии обработки табличных данных в профессиональной и научно-исследовательской деятельности. Средства анализа и визуализации данных.

Информационные технологии подготовки презентаций по результатам профессиональной и научно-исследовательской деятельности.

Информационные технологии работы в библиографических и реферативных базах данных.

Вопросы для самоподготовки:

1. Средства автоматизации работы с тестовыми данными.
2. Средства анализа больших данных.
3. Автоматизация работы с электронными таблицами.

4. Работа с наукометрическими показателями в реферативных базах данных.

Практическое задание к разделу 2

1. Задачи на обработку текстовых данных по предметной области, связанной с профессиональной деятельностью, с применением адаптированных средств.
2. Задачи на обработку табличных данных по предметной области, связанной с профессиональной деятельностью, с применением адаптированных средств.
3. Задачи по практической работе с библиографическими и реферативными базами данных.

Темы рефератов:

1. Специальные возможности и ассистивные технологии операционных систем семейства Windows.
2. Специальные возможности и ассистивные технологии операционных систем семейства Linux.
3. Специальные возможности и ассистивные технологии операционных систем семейства MacOS.
4. Специальные возможности и ассистивные технологии мобильных операционных систем.
5. Технологии работы с реферативными базами данных.

Рубежный контроль к разделу 2

Форма рубежного контроля – компьютерное тестирование и/или практические задания по обработке текстовых и табличных данных с использованием адаптированных средств.

РАЗДЕЛ 4. ФОНД ОЦЕНОЧНЫХ СРЕДСТВ ДЛЯ ПРОВЕДЕНИЯ ПРОМЕЖУТОЧНОЙ АТТЕСТАЦИИ ОБУЧАЮЩИХСЯ ПО УЧЕБНОЙ ДИСЦИПЛИНЕ

4.1. Форма промежуточной аттестации обучающегося по учебной дисциплине

Контрольным мероприятием промежуточной аттестации обучающихся по учебной дисциплине является **зачет**, который проводится в **устной** форме.

4.2. Перечень компетенций с указанием этапов их формирования в процессе освоения образовательной программы

Код компетенции	Содержание компетенции (части компетенции)	Результаты обучения	Этапы формирования компетенций в процессе освоения образовательной программы
УК-2	Способен определять круг задач в рамках поставленной цели и выбирать оптимальные способы их решения исходя действующих правовых норм, имеющихся ресурсов и ограничений	Знать: требования к постановке профессиональных цели и задач; способы решения типичных профессиональных задач и критерии оценки ожидаемых результатов	Этап формирования знаний
		Уметь: формулировать задачи в профессиональной деятельности; оценивать соответствие способов решения задач поставленной цели профессиональной деятельности	Этап формирования умений
		Владеть: способностью определять круг профессиональных задач для достижения поставленной цели; способностью планировать решение задач в зоне своей ответственности с учетом действующих правовых норм	Этап формирования навыков и получения опыта
ОПК-8	Способен целенаправленно и эффективно получать юридически значимую информацию из источников, включая правовые базы данных, решать задачи профессиональной деятельности с применением информационных технологий и учетом требований информационной безопасности.	Знать: информационные источники получения юридически значимой информации, включая профессиональные базы данных; современные информационные технологии, которые используются в профессиональной деятельности юриста	Этап формирования знаний
		Уметь: получать из различных источников, включая правовые базы данных, юридически значимую информацию; решать задачи профессиональной	Этап формирования умений

		деятельности с использованием информационных технологий	
		Владеть: навыками обработки и систематизации информации в соответствии с поставленной целью; навыками применения профессиональных баз данных и информационных технологий в профессиональной деятельности; навыками обеспечения информационной безопасности своей профессиональной деятельности	Этап формирования навыков и получения опыта

4.3 Описание показателей и критериев оценивания компетенций на различных этапах их формирования, описание шкал оценивания

Код компетенции	Этапы формирования компетенций	Показатель оценивания компетенции	Критерии и шкалы оценивания
УК-2; ОПК-8	Этап формирования знаний.	Теоретический блок вопросов. Уровень освоения программного материала, логика и грамотность изложения, умение самостоятельно обобщать и излагать материал	1) обучающийся глубоко и прочно освоил программный материал, исчерпывающе, последовательно, грамотно и логически стройно его излагает, тесно увязывает с задачами и будущей деятельностью, не затрудняется с ответом при видоизменении задания, умеет самостоятельно обобщать и излагать материал, не допуская ошибок: (9-10] баллов; 2) обучающийся твердо знает программный материал, грамотно и по существу излагает его, не допуская существенных неточностей в ответе на вопрос, может правильно применять теоретические положения: [8-9) баллов; 3) обучающийся освоил основной материал, но не

			<p>знает отдельных деталей, допускает неточности, недостаточно правильные формулировки, нарушает последовательность в изложении программного материала: (6-8) баллов; 4) обучающийся не знает значительной части программного материала, допускает существенные ошибки: [0-6] баллов.</p>
УК-2; ОПК-8	Этап формирования умений	<p>Аналитическое задание (<i>задачи, ситуационные задания, кейсы, проблемные ситуации и т.д.</i>)</p> <p>Практическое применение теоретических положений применительно к профессиональным задачам, обоснование принятых решений</p>	<p>1) свободно справляется с задачами и практическими заданиями, правильно обосновывает принятые решения, задание выполнено верно, даны ясные аналитические выводы к решению задания, подкрепленные теорией: (9-10] баллов; 2) владеет необходимыми умениями и навыками при выполнении практических заданий, задание выполнено верно, отмечается хорошее развитие аргумента, однако отмечены погрешности в ответе, скорректированные при собеседовании: [8-9) баллов; 3) испытывает затруднения в выполнении практических заданий, задание выполнено с ошибками, отсутствуют логические выводы и заключения к решению: (6-8) баллов; 4) практические задания, задачи выполняет с большими затруднениями или задание не выполнено вообще, или задание выполнено не до конца, нет четких выводов и заключений по решению задания, сделаны неверные выводы по решению задания: [0-6] баллов.</p>
УК-2; ОПК-8	Этап формирования навыков и получения опыта.	<p>Аналитическое задание (<i>задачи, ситуационные задания, кейсы, проблемные ситуации и т.д.</i>)</p> <p>Решение практических заданий и задач на компьютере, владение навыками и умениями при выполнении практических заданий, самостоятельность,</p>	<p>3) испытывает затруднения в выполнении практических заданий, задание выполнено с ошибками, отсутствуют логические выводы и заключения к решению: (6-8) баллов; 4) практические задания, задачи выполняет с большими затруднениями или задание не выполнено вообще, или задание выполнено не до конца, нет четких выводов и заключений по решению задания, сделаны неверные выводы по решению задания: [0-6] баллов.</p>

		умение обобщать и излагать материал.	
--	--	--------------------------------------	--

4.4 Типовые контрольные задания или иные материалы, необходимые для оценки знаний, умений, навыков и (или) опыта деятельности, характеризующих этапы формирования компетенций в процессе освоения образовательной программы

Примерные вопросы для проведения промежуточной аттестации обучающихся по учебной дисциплине

Примерные вопросы для проведения промежуточной аттестации обучающихся по учебной дисциплине " Информационные технологии в юридической деятельности "

Теоретический блок вопросов к промежуточной аттестации

1. Назначение и возможности текстового процессора MS Word.
2. Виды символов, используемых при создании документа, и способы их ввода.
3. Основные средства автоматизации процесса ввода и редактирования текста.
4. Описать порядок использования справочной системы MS WORD.
5. Режимы просмотра документа и способы их изменения.
6. Способы ввода в текст символов, отсутствующих на клавиатуре.
7. Назначение и порядок использования «Автозамены».
8. Различные выделения фрагментов документа, способы копирования и перемещения фрагментов текста.
9. Порядок проверки правописания, возможности использования словарей.
10. Методы поиска и замены фрагментов текста.
11. Свойства документа, поиска файла по его свойствам.
12. Описать действия для изменения параметров страницы.
13. В каких единицах измеряется размер символов?
14. Способы настройки параметров абзаца.
15. Технологию оформления многоколонного текста.
16. Способы настройки параметров страница.
17. Свойства и назначение раздела документа.
18. Описать возможные виды колонтитулов в одном документе и способы их создания.
19. Способы ввода номеров страниц в документ и возможности по изменению их форматов.
20. Дать определение понятию «Список» и описать виды списков.
21. Способы изменения внешнего вида маркеров в маркированных списках. Способы изменения нумерации в многоуровневых списках.
22. Дать определение понятию «Стиль» и охарактеризовать возможности использования стилей при оформлении текстового документа.
23. Описать способы создания и/или изменения стиля.
24. Дать определение понятиям «Заголовок» и «Структура документа»
25. Способ создания оглавлений и внесения изменений в них.
26. Способ создания предметного указателя и внесения изменений в него.
27. Дать определение сноски.
28. Виды сносок и способы их создания.
29. Особенности автоматической и пользовательской нумерации сносок.

30. Назначение закладок и способы их создания.
31. Охарактеризовать назначение и способы создания примечаний.
32. Способы ввода информации об авторе примечаний при их создании.
33. Описать назначение и способы создания перекрестных ссылок.
34. Дать определение гиперссылки и описать технологию её создания.
35. Описать способы создания таблицы.
36. Дать характеристику способов изменения структуры таблицы: добавления и удаления столбцов и строк, объединения и разделения ячеек.
37. Способы изменения свойств таблицы: высоты строк, ширины столбцов.
38. Последовательность действий по созданию диаграмм на основании табличных данных.
39. Охарактеризовать способы включения формул в текст документа.
40. Возможности по форматированию графических объектов разных типов в тексте документа.
41. Какие типы стилей используются в Word? Как создать стиль и применить его в оформлении документа?
42. Каковы преимущества использования стилей при оформлении документа?
43. В чем преимущества и недостатки автоматической нумерации сносок?
44. Как задать информацию о рецензенте при создании примечания?
45. Каково назначение и приемы создания перекрестных ссылок? Как обновить значение перекрестной ссылки при изменении объекта, для которого создана ссылка?
46. Каков порядок создания оглавления в документе, состоящем из одного файла?
47. Как вывести на экран Полосу стилей? В каких режимах просмотра это можно сделать?
48. Как просмотреть на экране заголовки, имеющиеся в документе?
49. Как пометить элементы предметного указателя? Как сформировать предметный указатель?
50. Как автоматически пронумеровать иллюстрации (рисунки, таблицы) и создать их перечень?
51. В чем преимущества работы в режиме главного документа? Как создать главный документ?
52. Как создать разные колонтитулы для отдельных вложенных документов в режиме Главный документ?
53. Как вставить перекрестную ссылку из одного вложенного документа на другой вложенный документ?
54. Как создать сквозную нумерацию заголовков по всем вложенным документам главного документа?
55. Как создать общее оглавление для всех вложенных документов? Как создать общий список иллюстраций, предметный указатель?
56. Что такое «поля Word»? Как просмотреть на экране коды полей?
57. Какой шаблон используется по умолчанию для создания документов?
58. Какие действия нужно выполнить для создания нового шаблона?
59. Как связать с шаблоном элемент автотекста? Как связать с шаблоном стиль оформления?
60. Как создать документ на базе пользовательского шаблона?
61. Как происходит процесс создания серийных писем?

4.5 Методические материалы, определяющие процедуры оценивания знаний, умений, навыков и (или) опыта деятельности, характеризующих этапы формирования компетенций

Промежуточная аттестация по учебной дисциплине проводится в соответствии с Положением о промежуточной аттестации обучающихся по основным профессиональным образовательным программам высшего образования – программ бакалавриата/магистратуры/специалитета в Российском государственном социальном университете и Положение о балльно-рейтинговой системе оценки успеваемости обучающихся по основным профессиональным образовательным программам высшего образования - программам бакалавриата, программам специалитета, программам магистратуры в Российском государственном социальном университете.

На промежуточную аттестацию отводится 20 рейтинговых баллов.

Ответы обучающегося на контрольном мероприятии промежуточной аттестации оцениваются педагогическим работником по 20 - балльной шкале, а итоговая оценка по учебной дисциплине выставляется по пятибалльной системе для экзамена/дифференцированного зачета и по системе зачтено/не зачтено для зачета.

Критерии выставления оценки определяются Положением о балльно-рейтинговой системе оценки успеваемости обучающихся по основным профессиональным образовательным программам высшего образования - программам бакалавриата, программам специалитета, программам магистратуры в Российском государственном социальном университете.

РАЗДЕЛ 5. УСЛОВИЯ РЕАЛИЗАЦИИ ДИСЦИПЛИНЫ

5.1. Перечень основной и дополнительной учебной литературы для освоения учебной дисциплины

5.1.1. Основная литература

1. *Гаврилов, М. В.* Информатика и информационные технологии : учебник для вузов / М. В. Гаврилов, В. А. Климов. — 4-е изд., перераб. и доп. — Москва : Издательство Юрайт, 2020. — 383 с. — (Высшее образование). — ISBN 978-5-534-00814-2. — Текст : электронный // ЭБС Юрайт [сайт]. — URL: <http://www.bibli-online.ru/bcode/449779> (дата обращения: 29.04.2021).
2. *Трофимов, В. В.* Информационные технологии в 2 т. Том 1 : учебник для вузов / В. В. Трофимов ; ответственный редактор В. В. Трофимов. — Москва : Издательство Юрайт, 2020. — 238 с. — (Высшее образование). — ISBN 978-5-534-01935-3. — Текст : электронный // ЭБС Юрайт [сайт]. — URL: <http://www.bibli-online.ru/bcode/451790> (дата обращения: 29.04.2021).
3. *Трофимов, В. В.* Информационные технологии в 2 т. Том 2 : учебник для вузов / В. В. Трофимов ; ответственный редактор В. В. Трофимов. — Москва : Издательство Юрайт, 2020. — 390 с. — (Высшее образование). — ISBN 978-5-534-01937-7. — Текст : электронный // ЭБС Юрайт [сайт]. — URL: <http://www.bibli-online.ru/bcode/451791> (дата обращения: 29.04.2021).

5.1.2. Дополнительная литература

1. *Новожилов, О. П.* Информатика в 2 ч. Часть 1: учебник для вузов / О. П. Новожилов. — 3-е изд., перераб. и доп. — Москва : Издательство Юрайт, 2020. — 320 с. — (Высшее образование). — ISBN 978-5-534-09964-5. — Текст : электронный // ЭБС Юрайт [сайт]. — URL: <http://www.biblio-online.ru/bcode/455239> (дата обращения: 29.04.2021).
2. *Новожилов, О. П.* Информатика в 2 ч. Часть 2: учебник для вузов / О. П. Новожилов. — 3-е изд., перераб. и доп. — Москва : Издательство Юрайт, 2020. — 302 с. — (Высшее образование). — ISBN 978-5-534-09966-9. — Текст : электронный // ЭБС Юрайт [сайт]. — URL: <http://www.biblio-online.ru/bcode/455240> (дата обращения: 29.04.2021).
3. *Зимин, В. П.* Информатика. Лабораторный практикум в 2 ч. Часть 1 : учебное пособие для вузов / В. П. Зимин. — 2-е изд., испр. и доп. — Москва : Издательство Юрайт, 2020. — 124 с. — (Высшее образование). — ISBN 978-5-534-11588-8. — Текст : электронный // ЭБС Юрайт [сайт]. — URL: <http://www.biblio-online.ru/bcode/451451> (дата обращения: 29.04.2021).
4. *Зимин, В. П.* Информатика. Лабораторный практикум в 2 ч. Часть 2 : учебное пособие для вузов / В. П. Зимин. — 2-е изд., испр. и доп. — Москва : Издательство Юрайт, 2020. — 153 с. — (Высшее образование). — ISBN 978-5-534-11590-1. — Текст : электронный // ЭБС Юрайт [сайт]. — URL: <http://www.biblio-online.ru/bcode/453949> (дата обращения: 29.04.2021).

5.2 Перечень ресурсов информационно-коммуникационной сети «Интернет», необходимых для освоения учебной дисциплины

Название электронного ресурса	Описание электронного ресурса	Используемый для работы адрес
Диссертационный зал Российской государственной библиотеки	В настоящее время Электронная библиотека диссертаций РГБ содержит более 620 000 полных текстов диссертаций и автолаб. работаов	http://diss.rsl.ru Доступ по регистрации в читальном зале Университета.
Университетская информационная система РОССИЯ (УИС РОССИЯ)	Университетская информационная система РОССИЯ (УИС РОССИЯ) – электронная библиотека и база для исследований и учебных курсов в области экономики, управления, социологии, лингвистики, философии, филологии, международных отношений и других гуманитарных наук. УИС РОССИЯ поддерживается на базе Научно-исследовательского вычислительного центра МГУ имени М.В. Ломоносова	https://uisrussia.msu.ru/ 100% доступ
Научное наследие России	Библиотека содержит научные труды известных российских и зарубежных ученых и исследователей, работавших на территории России. Программа Президиума РАН.	http://e-heritage.ru/index.html 100% доступ

Электронная библиотека учебников	На сайте представлены учебники, лекции, доклады, монографии по естественным и гуманитарным наукам.	http://studentam.net 100% доступ
Cyberleninka	Содержит каталог научной периодики по большому количеству научных дисциплин, который содержит полную информацию о научных журналах в электронном виде, включающую их описания и все вышедшие выпуски с содержанием, темами научных статей и их полными текстами.	http://cyberleninka.ru/journal 100% доступ
Единое окно доступа к образовательным ресурсам	Информационная система предоставляет свободный доступ к каталогу образовательных интернет-ресурсов и полнотекстовой электронной учебно-методической библиотеке для общего и профессионального образования	http://window.edu.ru/library 100% доступ
Электронные библиотеки. Электронные библиотеки, словари, энциклопедии	Интернет-ресурсы образовательного и научно-образовательного назначения, оформленные в виде электронных библиотек, словарей и энциклопедий, предоставляют открытый доступ к полнотекстовым информационным ресурсам, представленным в электронном формате — учебникам и учебным пособиям, хрестоматиям и художественным произведениям, историческим источникам и научно-популярным статьям, справочным изданиям и др.	http://gigabaza.ru/doc/131454.html 100% доступ

5.3 Методические указания для обучающихся по освоению учебной дисциплины

Освоение обучающимся учебной дисциплины предполагает изучение материалов дисциплины на аудиторных занятиях и в ходе самостоятельной работы. Аудиторные занятия проходят в форме лекций, семинаров и практических занятий. Самостоятельная работа включает разнообразный комплекс видов и форм работы обучающихся.

Для успешного освоения учебной дисциплины и достижения поставленных целей необходимо внимательно ознакомиться с рабочей программы учебной дисциплины, доступной в электронной информационно-образовательной среде РГСУ.

Следует обратить внимание на списки основной и дополнительной литературы, на предлагаемые преподавателем ресурсы информационно-телекоммуникационной сети Интернет. Эта информация необходима для самостоятельной работы обучающегося.

При подготовке к аудиторным занятиям необходимо помнить особенности каждой формы его проведения.

Подготовка к учебному занятию лекционного типа заключается в следующем.

С целью обеспечения успешного обучения обучающийся должен готовиться к лекции, поскольку она является важнейшей формой организации учебного процесса, поскольку:

- знакомит с новым учебным материалом;
- разъясняет учебные элементы, трудные для понимания;
- систематизирует учебный материал;
- ориентирует в учебном процессе.

С этой целью:

- внимательно прочитайте материал предыдущей лекции;
- ознакомьтесь с учебным материалом по учебнику и учебным пособиям с темой прочитанной лекции;
- внесите дополнения к полученным ранее знаниям по теме лекции на полях лекционной тетради;
- запишите возможные вопросы, которые вы зададите лектору на лекции по материалу изученной лекции;
- постарайтесь уяснить место изучаемой темы в своей подготовке;
- узнайте тему предстоящей лекции (по тематическому плану, по информации лектора) и запишите информацию, которой вы владеете по данному вопросу.

Подготовка к занятию семинарского типа

При подготовке и работе во время проведения лабораторных работ и занятий семинарского типа следует обратить внимание на следующие моменты: на процесс предварительной подготовки, на работу во время занятия, обработку полученных результатов, исправление полученных замечаний.

Предварительная подготовка к учебному занятию семинарского типа заключается в изучении теоретического материала в отведенное для самостоятельной работы время, ознакомление с инструктивными материалами с целью осознания задач лабораторной работы/практического занятия, техники безопасности при работе с приборами, веществами.

Работа во время проведения учебного занятия семинарского типа включает:

- консультирование студентов преподавателями и вспомогательным персоналом с целью предоставления исчерпывающей информации, необходимой для самостоятельного выполнения предложенных преподавателем задач, ознакомление с правилами техники безопасности при работе в лаборатории;
- самостоятельное выполнение заданий согласно обозначенной учебной программой тематики.

Обработка, обобщение полученных результатов лабораторной работы проводится обучающимися самостоятельно или под руководством преподавателя (в зависимости от степени сложности поставленных задач). В результате оформляется индивидуальный отчет. Подготовленная к сдаче на контроль и оценку работа сдается преподавателю. Форма отчетности может быть письменная, устная или две одновременно. Главным результатом в данном случае служит получение положительной оценки по каждой лабораторной работе/практическому занятию. Это является необходимым условием при проведении рубежного контроля и допуска к зачету/дифференцированному зачету/экзамену. При

получении неудовлетворительных результатов обучающийся имеет право в дополнительное время передать преподавателю работу до проведения промежуточной аттестации.

Самостоятельная работа.

Для более углубленного изучения темы задания для самостоятельной работы рекомендуется выполнять параллельно с изучением данной темы. При выполнении заданий по возможности используйте наглядное представление материала. Более подробная информация о самостоятельной работе представлена в разделах «Учебно-методическое обеспечение самостоятельной работы по дисциплине (модулю)», «Методические указания к самостоятельной работе по дисциплине (модулю)».

5.4 Информационно-технологическое обеспечение образовательного процесса по учебной дисциплине

5.4.1. Средства информационных технологий

1. Персональные компьютеры;
2. Средства доступа к Интернет;
3. Проектор.

5.4.2. Программное обеспечение

1. Microsoft Office (Word, Excel) и др*.

5.4.3. Информационные справочные системы

№	Название электронного ресурса	Описание электронного ресурса	Используемый для работы адрес
1.	ЭБС «Университетская библиотека онлайн»	Электронно-библиотечная система, электронные книги и аудиокниг, учебники для ВУЗов, средних специальных учебных заведений и школы, а также научные монографии, научная периодика, в т.ч. журналы ВАК.	http://biblioclub.ru/ 100% доступ
2.	Научная электронная библиотека eLIBRARY.ru	Поиск по лаб. работаам и полным текстам статей, опубликованных в российских и зарубежных научно-технических журналах.	http://elibrary.ru/ Доступ с любого компьютера в сети Университета на 276 журналов по подписке Университета. Доступ к 5493 журналам с полным текстом в открытом доступе, из них российских журналов 5022.
3.	ЭБС издательства «Юрайт»	Электронно-библиотечная система, коллекция электронных версий книг.	http://www.biblio-online.ru/ 100% доступ
4.	ЭБС издательства «Лань»	Электронно-библиотечная система, электронные книги, учебники для ВУЗов. Коллекция «Музыка»	http://e.lanbook.com/ 100% доступ

5.	База данных EastView	Полнотекстовая база данных периодики.	http://ebiblioteka.ru/ С любого компьютера в сети Университета
6.	База данных международного индекса научного цитирования – Scopus:	Библиографическая и лаб. работаивная информация и инструменты для отслеживания цитируемости статей, опубликованных в научных изданиях.	http://www.scopus.com/ Доступ с любого компьютера в сети Университета.
7.	Международный индекс научного цитирования Web of Science (Web of Knowledge)	Библиографическая и лаб. работаивная информация и инструменты для отслеживания цитируемости статей, опубликованных в научных изданиях. Университета.	Перед входом в WoS необходимо войти на сайт ResearcherID - https://www.researcherid.com/ ResearcherID. Вход в WoS: http://login.webofknowledge.com/ В разделе "ВЫПОЛНЕНИЕ ВХОДА ДЛЯ ПОЛЬЗОВАТЕЛЕЙ В ОРГАНИЗАЦИИ" выбрать значение: "Russian Higher Education & Research (FEDURUS)" На следующей странице в разделе "Выберите Вашу Организацию" выбрать проект "FEDURUS". Далее ввести логин и пароль, полученный в ResearcherID. Доступ с любого компьютера в сети Университета.

5.5 Материально-техническое обеспечение образовательного процесса по учебной дисциплине

Для изучения учебной дисциплины «Информационные технологии в юридической деятельности» в рамках реализации основной профессиональной образовательной программы высшего образования – программы бакалаврита по направлению подготовки 40.03.01 Юриспруденция используются:

Учебная аудитория для занятий лекционного типа оснащена специализированной мебелью (стол для преподавателя, парты, стулья, доска для написания мелом); техническими средствами обучения (видеопроjectionное оборудование, средства звуковоспроизведения, экран и имеющие выход в сеть Интернет),

Учебная аудитория для занятий семинарского типа: оснащена специализированной мебелью (стол для преподавателя, парты, стулья, доска для написания мелом); техническими средствами обучения (видеопроjectionное оборудование, средства звуковоспроизведения, экран и имеющие выход в сеть Интернет),

Помещения для самостоятельной работы обучающихся: оснащены специализированной мебелью (парты, стулья) техническими средствами обучения

(персональные компьютеры с доступом в сеть Интернет и обеспечением доступа в электронно-информационную среду университета, программным обеспечением).

5.6 Образовательные технологии

При реализации учебной дисциплины «Информационные технологии в юридической деятельности» применяются различные образовательные технологии, в том числе технологии электронного обучения.

Освоение учебной дисциплины «Информационные технологии в юридической деятельности» предусматривает использование в учебном процессе активных и интерактивных форм проведения учебных занятий в форме разбора конкретных чрезвычайных ситуаций, ролевых игр, ситуационных задач, лекции-дискуссии в сочетании с внеаудиторной работой с целью формирования и развития **профессиональных** навыков обучающихся.

При освоении учебной дисциплины «Информационные технологии в юридической деятельности» предусмотрено применением электронного обучения.

Учебные часы дисциплины «Информационные технологии в юридической деятельности» предусматривают классическую контактную работу преподавателя с обучающимся в аудитории и контактную работу посредством электронной информационно-образовательной среды в синхронном и асинхронном режиме (вне аудитории) посредством применения возможностей компьютерных технологий (электронная почта, электронный учебник, тестирование, вебинар, видеофильм, презентация, форум и др.).

В рамках учебной дисциплины «Информационные технологии в юридической деятельности» предусмотрены встречи с руководителями и работниками организаций, деятельность которых связана с направленностью, реализуемой основной профессиональной образовательной программы высшего образования – программы бакалавриата

Лист регистрации изменений

ЛИСТ РЕГИСТРАЦИИ ИЗМЕНЕНИЙ

№ п/п	Содержание изменения	Реквизиты документа об утверждении изменения	Дата введения изменения
1	Утверждена и введена в действие решением Ученого совета факультета на основании Федерального государственного образовательного стандарта высшего образования по направлению подготовки 40.03.01 "Юриспруденция" (уровень бакалавриата), утвержденным приказом Министерства образования и науки Российской Федерации от 13.08.2020 № 1011	Протокол заседания Ученого совета факультета № 8 от «27» апреля 2022года	---.---.---
2	*	Протокол заседания Ученого совета факультета № _____ от «_____» _____ 20__ года	---.---.---
3	*	Протокол заседания Ученого совета факультета № _____ от «_____» _____ 20__ года	---.---.---
4	*	Протокол заседания Ученого совета факультета № _____ от «_____» _____ 20__ года	---.---.---



Министерство науки и высшего образования Российской
федерации
Федеральное государственное бюджетное образовательное
учреждение высшего образования
«Российский государственный социальный университет»

«УТВЕРЖДАЮ»

Декан Юридического факультета

Левшиц Д.Ю.

«27» апреля 2022 г.

РАБОЧАЯ ПРОГРАММА ДИСЦИПЛИНЫ (модуля)
ПРАВООХРАНИТЕЛЬНЫЕ ОРГАНЫ

Наименование образовательной программы
Юриспруденция

Направление подготовки
40.03.01. ЮРИСПРУДЕНЦИЯ

Направленность программы:
ГРАЖДАНСКО-ПРАВОВАЯ

ОБРАЗОВАТЕЛЬНАЯ ПРОГРАММА ВЫСШЕГО ОБРАЗОВАНИЯ
ПРОГРАММА БАКАЛАВРИАТА

Уровень профессионального образования
Высшее образование **БАКАЛАВР**

Форма обучения
Очная, очно-заочная

Москва, 2022 г.

Рабочая программа дисциплины (модуля) «Уголовный процесс» разработана на основании федерального государственного образовательного стандарта высшего образования по направлению подготовки **40.03.01 Юриспруденция (уровень бакалавриата)**, утвержденного приказом Министерства образования и науки Российской Федерации от 13.08.2020 № 1011, учебного плана по основной профессиональной образовательной программе **высшего образования 40.03.01 Юриспруденция**

Рабочая программа учебной дисциплины (модуля) «Уголовный процесс» разработана рабочей группой в составе: старшего преподавателя Н.В. Лутовиновой, к.ю.н., доц. Бурмистрова И.А.

Руководитель основной
профессиональной
образовательной программы к.ю.н.,
доцент



Е.В. Батеева

(подпись)

Рабочая программа дисциплины (модуля) обсуждена и утверждена на заседании Ученого совета Юридического факультета - протокол № 8 от «27» апреля 2022 года.

Декан Юридического факультета
к.ю.н., профессор



Д.Ю. Левшиц

(подпись)

Рабочая программа дисциплины(модуля)рекомендована к утверждению представителями организаций-работодателей:

Адвокат Московской коллегии адвокатов
«Система права»



П.В. Шевчук

Заместитель директора
НИИ ФСИН России
д.ю.н.



Н.В. Румянцев


Рабочая программа учебной дисциплины рецензирована и рекомендована к утверждению:

Адвокат Западной коллегии адвокатов
Начальник кафедры уголовного процесса



Тупиков В Н.

Московского университета МВД России
д.ю.н., профессор, полковник полиции
Согласовано



О.В. Химичева

Научная библиотека, директор



И.Г. Маляр

СОДЕРЖАНИЕ:

РАЗДЕЛ 1. ПАСПОРТ РАБОЧЕЙ ПРОГРАММЫ ДИСЦИПЛИНЫ (МОДУЛЯ).. **Error! Bookmark not defined.**

1.1 Цель и задачи дисциплины (модуля) **Error! Bookmark not defined.**

1.2. Место дисциплины (модуля) в структуре основной профессиональной образовательной программы высшего образования - программы бакалавриата **Error! Bookmark not defined.**

1.3 Планируемые результаты обучения по дисциплине (модулю) в рамках планируемых результатов освоения основной профессиональной образовательной программы высшего образования – программы бакалавриата соотнесенные с установленными индикаторами достижения компетенций..... **Error! Bookmark not defined.**

РАЗДЕЛ 2. СТРУКТУРА И СОДЕРЖАНИЕ ДИСЦИПЛИНЫ (МОДУЛЯ) **Error! Bookmark not defined.**

2.1 Объем дисциплины (модуля), включая контактную работу обучающегося с педагогическими работниками и самостоятельную работу обучающегося **Error! Bookmark not defined.**

2.2. Учебно-тематический план дисциплины (модуля)..... **Error! Bookmark not defined.**

РАЗДЕЛ 3. УЧЕБНО-МЕТОДИЧЕСКОЕ ОБЕСПЕЧЕНИЕ САМОСТОЯТЕЛЬНОЙ РАБОТЫ ОБУЧАЮЩИХСЯ ПО ДИСЦИПЛИНЕ (МОДУЛЮ)..... **Error! Bookmark not defined.**

3.1. Виды самостоятельной работы обучающихся по дисциплине (модулю) **Error! Bookmark not defined.**

3.2 Методические указания к самостоятельной работе по дисциплине (модулю) **Error! Bookmark not defined.**

РАЗДЕЛ 4. ФОНД ОЦЕНОЧНЫХ СРЕДСТВ ДЛЯ ПРОВЕДЕНИЯ ПРОМЕЖУТОЧНОЙ АТТЕСТАЦИИ ОБУЧАЮЩИХСЯ ПО ДИСЦИПЛИНЕ (МОДУЛЮ) 15

4.1. Форма промежуточной аттестации обучающегося по дисциплине (модулю)..... 15

4.2. Перечень компетенций с указанием этапов их формирования в процессе освоения образовательной программы..... 15

4.3. Описание показателей и критериев оценивания компетенций на различных этапах их формирования, описание шкал оценивания 16

4.4. Типовые контрольные задания или иные материалы, необходимые для оценки знаний, умений, навыков и (или) опыта деятельности, характеризующих этапы формирования компетенций в процессе освоения образовательной программы. 18

4.5. Методические материалы, определяющие процедуры оценивания знаний, умений, навыков и (или) опыта деятельности, характеризующих этапы формирования компетенций **Error! Bookmark not defined.**

РАЗДЕЛ 5. УСЛОВИЯ РЕАЛИЗАЦИИ ДИСЦИПЛИНЫ (МОДУЛЯ) **Error! Bookmark not defined.**

5.1. Перечень основной и дополнительной учебной литературы для освоения дисциплины (модуля) 24

5.2 Перечень ресурсов информационно-коммуникационной сети «Интернет», необходимых для освоения дисциплины (модуля)..... **Error! Bookmark not defined.**

5.3 Методические указания для обучающихся по освоению дисциплины (модуля) **Error! Bookmark not defined.**

5.4 Информационно-технологическое обеспечение образовательного процесса дисциплины (модуля) **Error! Bookmark not defined.**

5.5 Материально-техническое обеспечение образовательного процесса по дисциплине (модулю)	Error! Bookmark not defined.
5.6 Образовательные технологии	Error! Bookmark not defined.
<u>ЛИСТ РЕГИСТРАЦИИ ИЗМЕНЕНИЙ</u>	31

РАЗДЕЛ 1. ПАСПОРТ РАБОЧЕЙ ПРОГРАММЫ ДИСЦИПЛИНЫ (МОДУЛЯ)

1.1. Цель и задачи учебной дисциплины.

Цель учебной дисциплины «Правоохранительные органы» заключается в формировании у студентов углубленных профессиональных знаний о причинах и условиях совершения преступлений, о мерах предупреждения преступности; приобретение умений применять соответствующие знания на практике и в ситуациях, имитирующих эту деятельность, развитие навыков самостоятельной научно-исследовательской и педагогической деятельности.

Задачи изучения дисциплины:

1. Подготовка студентов к основным видам профессиональной деятельности юриста.
2. Воспитание у студентов уважения к принципам и нормам права.
3. Подготовка студентов к возможной будущей работе в правоохранительных органах.
4. Подготовка студентов к мероприятиям по правовому просвещению и обучению граждан Российской Федерации.

Исходя из поставленной цели, основные задачи дисциплины решаются методологическим, а не информационным подходом к обучению, прежде всего, посредством получения, усвоения и систематизации знаний в области криминологии. Студенты должны сформировать определённые навыки как научно-теоретического подхода к рассматриваемым правовым явлениям, так и практического их использования в юридической работе.

1.2. Место учебной дисциплины в структуре основной профессиональной образовательной программы.

Учебная дисциплина «Правоохранительные органы» реализуется в базовой части профессионального цикла основной профессиональной образовательной программы «Юриспруденция» по направлению подготовки **40.03.01 - Юриспруденция (уровень бакалавриата), очной и очно-заочной формы.**

Изучение учебной дисциплины «Правоохранительные органы» базируется на знаниях и умениях, полученных обучающимися ранее в ходе освоения программного материала ряда учебных дисциплин: «Теория государства и права», «Конституционное право»

Изучение учебной дисциплины «Правоохранительные органы» является базовым для последующего освоения программного материала учебных дисциплин: Коррупция: причины противодействия, «Уголовное право», «Уголовный процесс».

1.3 Планируемые результаты обучения по дисциплине (модулю) в рамках планируемых результатов освоения основной профессиональной образовательной программы высшего образования – программы бакалавриата соотношенные с установленными индикаторами достижения компетенций

Процесс освоения дисциплины (модуля) направлен на формирование у обучающихся следующих общепрофессиональных и профессиональных компетенций: ОПК-7; ПК-3 в

соответствии с основной профессиональной образовательной программой «Юриспруденция» (бакалавриат) по направлению подготовки 40.03.01 «Юриспруденция»:

В результате освоения учебной дисциплины (модуля) обучающийся должен демонстрировать следующие результаты:

Категория компетенций	Код компетенции	Формулировка компетенции	Код и наименование индикатора достижения компетенции	Результаты обучения
Профессиональная этика	ОПК-7	Способен соблюдать принципы этики юриста, в том числе в части антикоррупционных стандартов поведения	<p>ОПК-7.1. Обладает знаниями принципов этики юриста, положений кодексов этики для конкретных специалистов.</p> <p>ОПК-7.2. Владеет методикой применения мер профилактики коррупционного и иного противоправного поведения.</p> <p>ОПК-7.3. Принимает конкретные меры по выявлению и разрешению конфликта интересов в коллективе, соблюдении антикоррупционных стандартов поведения.</p>	<p><i>Знать:</i> принципы законности, беспристрастности и справедливости, уважения чести и достоинства, прав и свобод человека и гражданина; правила правовой культуры и значение актуальных правовых знаний в профессиональной деятельности</p> <p><i>Уметь:</i> руководствоваться принципами законности, беспристрастности и справедливости, уважения чести и достоинства, прав и свобод человека и гражданина в профессиональной деятельности юриста; поддерживать личную и правовую культуру на достойном уровне</p> <p><i>Владеть:</i> навыками честного и добросовестного</p>

				исполнения профессиональных обязанностей; навыками профессионального самообразования и личностного роста
Предупреждение, пресечение, выявление, раскрытие и устранение причин правонарушений	ПК-3	Способен осуществлять предупреждение правонарушений, выявлять и устранять причины и условия, способствующие их совершению	<p>ПК-3.1. Владеет навыками анализа правовых решений, принимаемых в порядке производства по делу</p> <p>ПК-3.2. Умеет анализировать и применять судебную практику, правильное оформление процессуальных решений</p> <p>ПК-3.3. Владеет навыками применения организационно-правовых мер и способов по предупреждению, выявлению, раскрытию и устранению правонарушений.</p>	<p><i>Знать:</i> понятие, функции и виды ответственности за правонарушения и преступления</p> <p><i>Уметь:</i> классифицировать общественные отношения, регулируемые нормами законодательства</p> <p><i>Владеть:</i> навыками анализа правоприменительной и правоохранительной практики</p>

РАЗДЕЛ 2. СТРУКТУРА И СОДЕРЖАНИЕ ДИСЦИПЛИНЫ (МОДУЛЯ)

2.1 Объем дисциплины (модуля), включая контактную работы обучающегося с педагогическими работниками и самостоятельную работу обучающегося

Общая трудоемкость дисциплины (модуля) составляет 4 зачетных единиц. По дисциплине (модулю) предусмотрен *зачет*.

Очная форма

Вид учебной работы	Всего часов	Семестры			
		2			

Контактная работа обучающихся с педагогическими работниками (по видам учебных занятий) (всего):	40	40			
Учебные занятия лекционного типа	16	16			
Практические занятия	24	24			
Лабораторные занятия					
Иная контактная работа	32	32			
Иная контактная работа. Практическая подготовка					
Самостоятельная работа обучающихся, всего	63	63			
Контроль промежуточной аттестации (час)	9	9			
ОБЪЕМ ДИСЦИПЛИНЫ (МОДУЛЯ) В ЧАСАХ	144	144			

Очно-заочная форма обучения

Вид учебной работы	Всего часов	Семестры			
		3			
Контактная работа обучающихся с педагогическими работниками (по видам учебных занятий) (всего):	40	40			
Учебные занятия лекционного типа	8	8			
Практические занятия	16	16			
Лабораторные занятия					
Иная контактная работа	24	24			
Иная контактная работа. Практическая подготовка					
Самостоятельная работа обучающихся, всего	87	87			
Контроль промежуточной аттестации (час)	9	9			
ОБЪЕМ ДИСЦИПЛИНЫ (МОДУЛЯ) В ЧАСАХ	144	144			

2.2. Учебно-тематический план дисциплины (модуля)

Очной формы обучения

№ п/п	Раздел	Виды учебной работы, академических часов		
		Всего	в т.ч. проме	Контактная работа обучающихся с преподавателем

				Всего	Лекционного типа	Семинарского типа	Лабораторные занятия	Иная контактная работа	
1	2	3	4	5	6	7	8	9	
1	Раздел 1. Основные понятия дисциплины Правоохранительные органы	36	18	18	4	6		8	
2	Раздел 2. Понятие и принципы правосудия	36	18	18	4	6		8	
3	Раздел 3. Судебная власть и судебная система.	36	18	18	4	6		8	
4	Раздел 4. Министерство юстиции	36	18	18	4	6		8	
	Контроль промежуточной аттестации	Зачет							
Итого общий объем, часов		144	72	72	16	24		32	

Очно-заочной формы обучения

№ п/п	Раздел	Виды учебной работы, академических часов						
		Всего	Самостоят. работа, в т.ч. промежуточная аттестация	Контактная работа обучающихся с преподавателем				
				Всего	Лекционного типа	Семинарского типа	Лабораторные занятия	Иная контактная работа
1	2	3	4	5	6	7	8	9

1	Раздел 1. Основные понятия дисциплины Правоохранительные органы	36	24	12	2	4		6
2	Раздел 2. Понятие и принципы правосудия	36	24	12	2	4		6
3	Раздел 3. Судебная власть и судебная система.	36	24	12	2	4		6
4.	Раздел 4. Министерство юстиции	36	24	12	2	4		6
Форма итоговой аттестации		Зачет						
Итого общий объем, часов		144	96	48	8	16		24

РАЗДЕЛ 3. УЧЕБНО-МЕТОДИЧЕСКОЕ ОБЕСПЕЧЕНИЕ САМОСТОЯТЕЛЬНОЙ РАБОТЫ ОБУЧАЮЩИХСЯ ПО ДИСЦИПЛИНЕ (МОДУЛЮ)

3.1. Виды самостоятельной работы обучающихся по дисциплине (модулю)

По очной форме обучения

Раздел, тема	Всего	Виды самостоятельной работы обучающихся, в т.ч. контроль					
		Академическая активность, час	Форма академической активности	Выполнение практ. заданий, час	Форма практического задания	Рубежный текущий контроль, час	Форма рубежного текущего контроля
Раздел 1. Основные понятия дисциплины Правоохранительные органы	18	13	Подготовка к лекционным и практическим занятиям, самостоятельное изучение раздела в ЭИОС	3	Реферат	2	Компьютерное тестирование

Раздел 2. Понятие и принципы правосудия	18	13	Подготовка к лекционным и практическим занятиям, самостоятельное изучение раздела в ЭИОС	3	Реферат	2	Компьютерное тестирование
Раздел 3. Судебная власть и судебная система.	18	12	Подготовка к лекционным и практическим занятиям, самостоятельное изучение раздела в ЭИОС	4	Письменная работа	2	Компьютерное тестирование
Раздел 4. Министерство юстиции	18	12	Подготовка к лекционным и практическим занятиям, самостоятельное изучение раздела в ЭИОС	4	Письменная работа	2	Компьютерное тестирование
Общий объем, часов	72	50		14		8	
Форма промежуточной аттестации	Зачет						

По очно-заочной форме обучения

Раздел, тема	Всего	Виды самостоятельной работы обучающихся, в т.ч. контроль					Форма рубежного текущего контроля
		Академическая активность, час	Форма академической активности	Выполнение практ. заданий, час	Форма практического задания	Рубежный текущий контроль, час	
Раздел 1. Основные понятия дисциплины Правоохранительные органы	24	19	Подготовка к лекционным и практическим занятиям, самостоятельное изучение раздела в ЭИОС	3	Реферат	2	Компьютерное тестирование

Раздел 2. Понятие и принципы правосудия	24	19	Подготовка к лекционным и практическим занятиям, самостоятельное изучение раздела в ЭИОС	3	Реферат	2	Компьютерное тестирование
Раздел 3. Судебная власть и судебная система.	24	19	Подготовка к лекционным и практическим занятиям, самостоятельное изучение раздела в ЭИОС	3	Письменная работа	2	Компьютерное тестирование
Раздел 4. Министерство юстиции	24	19	Подготовка к лекционным и практическим занятиям, самостоятельное изучение раздела в ЭИОС	3	Реферат	2	Компьютерное тестирование
Общий объем, часов	96	76		12		8	
Форма промежуточной аттестации	Зачет						

3.2. Методические указания к самостоятельной работе по дисциплине (модулю)

Раздел 1. Основные понятия дисциплины Правоохранительные органы.

Цель: Изучение данной дисциплины на начальном этапе получения юридического образования призвано ознакомить обучающихся с действующей в России правоохранительной системой, закрепление полученного лекционного материала по теме, углубление полученных студентами знаний, в том числе по их практическому применению. Формирование у студентов умения и навыков самостоятельной работы с рекомендуемым материалом.

Перечень изучаемых элементов содержания: Правоохранительные органы – социально-правовая наука и учебная дисциплина. Понятие и предмет правоохранительных органов.

Тема 1.1. Основные понятия дисциплины Правоохранительные органы.

Вопросы для обсуждения:

1. Понятие правоохранительной деятельности.
2. Признаки правоохранительной деятельности.
3. Правоохранительная направленность.
4. Регулирование правоохранительной деятельности.

Тема 1.2. Задачи правоохранительной деятельности.

Вопросы для обсуждения:

1. Понятие задач правоохранительных органов.
2. Цели правоохранительных органов.
3. Выявление, предупреждение, пресечение правонарушений
4. Осуществление розыска лиц добывание информации о событиях или действиях, создающих угрозу государственной, военной, экономической или экологической безопасности Российской Федерации
5. Надзор за процессом правоприменения.

РУБЕЖНЫЙ КОНТРОЛЬ К РАЗДЕЛУ 1

Форма практического задания: реферат.

Раздел 2. Понятие и принципы правосудия.

Цель: ознакомление с понятием принципов правосудия и изложение конкретных принципов.

Перечень элементов содержания: понятие правосудия, понятие принципов правосудия, критерии принципов правосудия, система принципов правосудия, принцип законности, обеспечение прав и свобод человека и гражданина при осуществлении правосудия, осуществление правосудия только судом, принцип назначаемости судей на должность, независимость судей и подчинение их только закону, осуществление правосудия на началах равенства всех перед законом и судом, состязательность и равноправие сторон, обеспечение подсудимому права на защиту.

Тема 2.1. Понятие и принципы правосудия

Вопросы для самоподготовки:

1. Понятие правосудия.
2. Понятие принципов правосудия.
3. Критерии принципов правосудия.
4. Система принципов правосудия.
5. Принцип законности.
6. Обеспечение прав и свобод человека и гражданина при осуществлении правосудия.
7. Осуществление правосудия только судом
8. Принцип назначаемости судей на должность.
9. Независимость судей и подчинение их только закону
10. Осуществление правосудия на началах равенства всех перед законом и судом
11. Состязательность и равноправие сторон.
12. Обеспечение подсудимому права на защиту.

Тема 2.2. Значение принципов правосудия

Вопросы для самоподготовки:

1. Характеристика отдельных принципов правосудия.
2. Значение принципов правосудия.
3. Практическое применение принципов правосудия.
4. Нормативное значение принципов правосудия.
5. Нормативно-правовые акты, закрепляющие принципы правосудия.

ПРАКТИЧЕСКОЕ ЗАДАНИЕ К РАЗДЕЛУ 2

Форма рубежного контроля – компьютерное тестирование.

Раздел 3. Судебная власть и судебная система

Цель: введение студентов в юридическую специальность, знакомство с различными сторонами профессиональной деятельности юриста, в том числе в качестве судьи, прокурора, следователя, адвоката, нотариуса. В результате освоения программы студент должен изучить систему правоохранительных органов, уяснить место и значение судебной власти в структуре государственных органов, научиться находить, анализировать, структурировать правовую информацию (нормативные правовые акты, учебные пособия, монографии, статьи и т.д.), свободно и грамотно, письменно и устно излагать изученный материал, проводить собственное научное исследование и оформлять его результаты

Перечень изучаемых элементов содержания: понятие судебной власти, элементы судебной системы РФ, признаки судебной системы, принципы судебной системы, отличительные черты судебной власти, общее представление о судебной системе, элементы судебной системы, система судов РФ, Особенности судебной системы, отличительные черты судебной власти, суд и судебная система, понятие звена судебной системы, Верховный суд РФ и военные суды, понятие судебной инстанции, апелляционная инстанция, кассационная инстанция, надзорная инстанция.

Тема 3.1. Судебная власть и судебная система

Вопросы для самоподготовки:

1. Понятие судебной власти.
2. Понятие судебной системы.
3. Элементы судебной системы РФ.
4. Признаки судебной системы.
5. Принципы судебной системы.

Тема 3.2. Отличительные черты судебной власти.

1. Общее представление о судебной системе.
2. Элементы судебной системы.
3. Система судов РФ.
4. Особенности судебной системы.
5. Отличительные черты судебной власти.

Тема 3.3. Суд и судебная система.

1. Понятие звена судебной системы.
2. Верховный суд РФ и военные суды.
3. Понятие судебной инстанции.
4. Апелляционная инстанция.
5. Кассационная инстанция.
6. Надзорная инстанция.

РУБЕЖНЫЙ КОНТРОЛЬ К РАЗДЕЛУ 2

Форма рубежного контроля – компьютерное тестирование.

Раздел 4. Министерство юстиции

Цель: подробное изучение целей и задач Министерства юстиции и его положения в системе правоохранительных органов для понимания цельной системы.

Перечень изучаемых элементов содержания: функции, цели, задачи Министерства юстиции, его полномочия, история создания и развития.

Тема 4.1. Министерство юстиции

Вопросы для самоподготовки:

1. Функции Министерства Юстиции.
2. Министерство юстиции в XIX веке.
3. Министерство юстиции в XX веке.
4. Структура Министерства юстиции.
5. Руководство Министерства юстиции.

Тема 4.2. Органы и учреждения Министерства юстиции

Вопросы для самоподготовки:

1. Система Министерства юстиции.
2. Подразделения Министерства юстиции.
3. Подведомственные федеральные службы (органы исполнительной власти)

Тема 4.3. Структура Министерства юстиции

Вопросы для самоподготовки:

1. Структура Министерства Юстиции.
2. Руководство
3. Подразделения Министерства юстиции.
4. Территориальные органы Министерства юстиции Российской Федерации
5. Подведомственные учреждения.

Тема 4.4. Основные функции Министерства юстиции

Вопросы для самоподготовки:

1. Координация нормотворческой деятельности федеральных органов исполнительной власти.
2. Юридическая экспертиза проектов законодательных и иных нормативных правовых актов
3. Осуществление государственной регистрации нормативных правовых актов федеральных органов исполнительной власти, затрагивающих права, свободы и обязанности человека и гражданина, устанавливающих правовой статус организаций или имеющих межведомственный характер
4. Изучение практики применения законодательства в сфере юстиции.
5. Ведение государственного реестра нормативных правовых актов, федеральных органов исполнительной власти
6. Участие в подготовке Свода законов РФ, разработке и реализации программ правовой информатизации.
7. Обмен правовой информацией с иностранными государствами.
8. Организация оперативно-розыскной деятельности в учреждениях, исполняющих уголовные наказания, и следственных изоляторах; обеспечение исполнения уголовных наказаний.

Тема 4.5. Задачи Министерства юстиции

Вопросы для самоподготовки:

1. Понятие задач Министерства юстиции.
2. Реализация государственной политики в сфере юстиции.
3. Обеспечение прав и законных интересов личности и государства.
4. Обеспечение правовой защиты интеллектуальной собственности.

5. Обеспечение установленного порядка деятельности судов.
6. Обеспечение исполнения актов судебных и других органов.
7. Обеспечение исполнения уголовных наказаний

РАЗДЕЛ 4. ФОНД ОЦЕНОЧНЫХ СРЕДСТВ ДЛЯ ПРОВЕДЕНИЯ ПРОМЕЖУТОЧНОЙ АТТЕСТАЦИИ ОБУЧАЮЩИХСЯ ПО ДИСЦИПЛИНЕ (МОДУЛЮ)

4.1. Форма промежуточной аттестации обучающегося по дисциплине (модулю)

Контрольным мероприятием промежуточной аттестации обучающихся по дисциплине является **зачет**, который проводится в устной форме.

4.2. Перечень компетенций с указанием этапов их формирования в процессе освоения образовательной программы

Код компетенции	Содержание компетенции (части компетенции)	Результаты обучения	Этапы формирования компетенций в процессе освоения образовательной программы
ОПК-7	Способен соблюдать принципы этики юриста, в том числе в части антикоррупционных стандартов поведения	Знать: основополагающие нормы российского материального и процессуального законодательства, которые определяют содержание основных институтов и отраслей права	Этап формирования знаний
		Уметь: толковать правовые предписания и применять нормы законодательства для разрешения практических ситуаций	Этап формирования умений
		Владеть: навыками анализа различных правовых явлений, юридических фактов, правовых норм и правовых отношений, являющихся объектами профессиональной деятельности	Этап формирования навыков и получения опыта
ПК-3	Способен	Знать:	Этап формирования

	осуществлять предупреждение правонарушений, выявлять и устранять причины и условия, способствующие их совершению	понятие, функции и виды ответственности за правонарушения и преступления	знаний
		Уметь: классифицировать общественные отношения, регулируемые нормами законодательства	Этап формирования умений
		Владеть: навыками анализа правоприменительной и правоохранительной практики	Этап формирования навыков и получения опыта

4.3. Описание показателей и критериев оценивания компетенций на различных этапах их формирования, описание шкал оценивания

Код компетенции	Этапы формирования компетенций	Показатель оценивания компетенции	Критерии и шкалы оценивания
ОПК-7; ПК-3	Этап формирования знаний.	Теоретический блок вопросов. Уровень освоения программного материала, логика и грамотность изложения, умение самостоятельно обобщать и излагать материал	1) обучающийся глубоко и прочно освоил программный материал, исчерпывающе, последовательно, грамотно и логически стройно его излагает, тесно увязывает с задачами и будущей деятельностью, не затрудняется с ответом при видоизменении задания, умеет самостоятельно обобщать и излагать материал, не допуская ошибок: (9-10] баллов; 2) обучающийся твердо знает программный материал, грамотно и по существу излагает его, не допуская существенных неточностей в ответе на вопрос, может правильно применять теоретические положения:

			<p>[8-9) баллов; 3) обучающийся освоил основной материал, но не знает отдельных деталей, допускает неточности, недостаточно правильные формулировки, нарушает последовательность в изложении программного материала: (6-8) баллов; 4) обучающийся не знает значительной части программного материала, допускает существенные ошибки: [0-6] баллов.</p>
ОПК-7; ПК-3	Этап формирования умений.	<p>Аналитическое задание (<i>задачи, ситуационные задания, кейсы, проблемные ситуации и т.д.</i>)</p> <p>Практическое применение теоретических положений применительно к профессиональным задачам, обоснование принятых решений</p>	<p>1) свободно справляется с задачами и практическими заданиями, правильно обосновывает принятые решения, задание выполнено верно, даны ясные аналитические выводы к решению задания, подкрепленные теорией: (9-10] баллов; 2) владеет необходимыми умениями и навыками при выполнении практических заданий, задание выполнено верно, отмечается хорошее развитие аргумента, однако отмечены погрешности в ответе, скорректированные при собеседовании: [8-9) баллов; 3) испытывает затруднения в выполнении практических заданий, задание выполнено с ошибками, отсутствуют логические выводы и заключения к решению: (6-8) баллов; 4) практические задания,</p>
ОПК-7; ПК-3	Этап формирования навыков и получения опыта.	<p>Аналитическое задание (<i>задачи, ситуационные задания, кейсы, проблемные ситуации и т.д.</i>)</p> <p>Решение практических заданий и задач, владение навыками и умениями при</p>	<p>3) испытывает затруднения в выполнении практических заданий, задание выполнено с ошибками, отсутствуют логические выводы и заключения к решению: (6-8) баллов; 4) практические задания,</p>

		выполнении практических заданий, самостоятельность, умение обобщать и излагать материал.	задачи выполняет с большими затруднениями или задание не выполнено вообще, или задание выполнено не до конца, нет четких выводов и заключений по решению задания, сделаны неверные выводы по решению задания: [0-6] баллов.
--	--	--	---

4.4. Типовые контрольные задания или иные материалы, необходимые для оценки знаний, умений, навыков и (или) опыта деятельности, характеризующих этапы формирования компетенций в процессе освоения образовательной программы.

Теоретический блок вопросов.

1. Правоохранительная деятельность как вид государственной деятельности. Основные направления правоохранительной деятельности в РФ.
2. Виды правоохранительных органов РФ.
3. Судебная власть, ее отличие от других ветвей государственной власти.
4. Судебная система Российской Федерации (понятие, структура). Понятие судебного звена и судебной инстанции.
5. Органы судейского сообщества: задачи и принципы деятельности.
6. Требования, предъявляемые к кандидатам в судьи. Независимость судей и ее гарантии.
7. Статус судьи, присяжных и арбитражных заседателей.
8. Приостановление и прекращение полномочий судьи.
9. Правосудие как вид государственной правоохранительной деятельности. Понятие принципов правосудия, их система.
10. Законность – основополагающий принцип правосудия.
11. Осуществления правосудия только судом.
12. Обеспечение законного, компетентного и беспристрастного суда.
13. Независимость судей, присяжных и арбитражных заседателей и подчинение их только закону.
14. Осуществления правосудия на началах равенства граждан перед законом и судом.
15. Обеспечение права на судебную защиту.
16. Состязательность и равноправие сторон.
17. Обеспечение подозреваемому, обвиняемому и подсудимому права на защиту.
18. Презумпция невиновности.
19. Обеспечение возможности пользоваться в суде родным языком.
20. Гласность судебного разбирательства.
21. Конституционный Суд Российской Федерации (структура, задачи, порядок организации).
22. Мировые судьи - судьи общей юрисдикции.
23. Районный суд - основное звено судов общей юрисдикции.
24. Суды (краевые, областные и др.) Российской Федерации: их полномочия и структура.
25. Верховный Суд Российской Федерации: его полномочия и структура.
26. Военные суды в судебной системе Российской Федерации.

27. Судебный департамент при Верховном Суде Российской Федерации: его задачи и функции.
28. Система органов Министерства юстиции: задачи и основные направления деятельности.
29. Система таможенных органов и их правоохранительная деятельность.
30. Органы внутренних дел Российской Федерации: система, задачи и основные направления деятельности.
31. Понятие адвокатуры и ее система.
32. Понятие адвокатской деятельности, виды юридической помощи, оказываемой адвокатами.
33. Правовой статус адвоката. Адвокатская тайна.
34. Понятие нотариата. Виды правовой помощи, оказываемой нотариатом.
35. Выявление и расследование преступлений как правоохранительная функция.
36. Органы предварительного следствия.
37. Органы дознания, их виды и компетенция.
38. Понятие оперативно-розыскной деятельности и принципы ее осуществления. Органы, осуществляющие оперативно-розыскную деятельность.
39. Система органов прокуратуры.
40. Принципы организации и деятельности прокуратуры.
41. Направления прокурорской деятельности.
42. Надзор за исполнением законов органами, осуществляющими оперативно-розыскную деятельность, дознание и предварительное следствие (предмет, объекты, полномочия прокурора).
43. Надзор за исполнением законов администрациями органов и учреждений, исполняющих наказание и назначаемые судом меры принудительного характера, администрациями мест содержания задержанных и заключенных под стражу.
44. Надзор за исполнением законов судебными приставами (предмет, объекты, полномочия прокурора).
45. Надзор за исполнением законов (предмет, объекты, полномочия прокурора).
46. Надзор за соблюдением прав человека и гражданина (предмет, объекты, полномочия прокурора).

Аналитический блок:

Задание 1. *Предложите собственное обоснованное мнение в отношении ниже перечисленных понятий криминологии:*

1. социолого-правовая наука, которая изучает преступность, личность преступника, причины и условия преступности, пути и средства ее предупреждения;
2. учение о преступлении;
3. социология правоотношений, связанных с совершением преступлений;
4. социологическое учение о преступлении и преступности;
5. общественная наука, которая вырабатывает и теоретически систематизирует объективные знания о преступности, описывает, объясняет и прогнозирует явления и процессы, которые происходят в жизни общества в данной сфере;
6. наука о преступном поведении и личности преступника.

Задание 2. *На сегодняшний день общепризнано, что в предмет криминологии входит четыре основные группы явлений:*

1. преступность;
2. личность преступника;
3. причины и условия преступности, объединенные понятием факторы преступности;
4. предупреждение (профилактика) преступности.

Определите и проанализируйте основные особенности каждой группы явлений.

Задание 3. *Укажите основные этапы развития криминологической мысли и раскройте:*

1. криминологические идеи Чезаре Беккария и других представителей просветительно-гуманистического направления;
2. основные взгляды на преступность социалистов-утопистов (Томаса Мора, Анри де Сен-Симона, Роберта Оуэна);
3. взгляды на преступность Чезаре Ломброзо;
4. современные социологические теории преступности.

Задание 5. *Проанализируйте состояние криминологической мысли в современной России, США, Германии, Франции и выделите основные проблемы и тенденции развития.*

Задание 6. *Укажите, какие из приведенных ниже видов преступлений обладают латентностью (высокой, средней или низкой), и объясните почему:*

Убийство матерью новорожденного ребенка; заражение ВИЧ-инфекцией; незаконное проведение искусственного прерывания беременности; изнасилование; половое сношение или иные действия сексуального характера с лицом, не достигшим шестнадцатилетнего возраста; кража, мошенничество; вымогательство; грабеж; коммерческий подкуп; хулиганство; нарушение требований пожарной безопасности; нарушение правил оборота наркотических средств или психотропных веществ; жестокое обращение с животными; незаконная охота; уничтожение или повреждение лесных насаждений; оставление места дорожно-транспортного происшествия; неправомерный доступ к компьютерной информации; злоупотребление должностными полномочиями; получение взятки; дача взятки; принуждение к даче показаний; укрывательство преступлений; организация незаконной миграции; самовольное оставление части или места службы.

Задание 7. Группировка – это распределение статистической совокупности на определенные группы, категории с использованием различных критериев. *Раскройте следующие группировки, имеющие значение для классификации преступников:*

- демографическая (пол, возраст);
- социально-экономическая (образование, род занятий, заработная плата);
- гражданство;
- состояние личности в момент совершения преступления (наркотическое, алкогольное опьянение);
- характер преступного поведения (умышленное – неосторожное, первичное – повторное).

Задание 8. С конца XIX века разные авторы фактически выделяют четыре типа личности преступника, называя их по-разному, но фактически имея в виду степень устойчивости и автономности их преступного поведения во взаимодействии с социальной средой. Встречаются следующие разграничения криминальных типов: 1) злостный, неустойчивый, ситуационный, случайный; 2) профессионалы, привычные преступники, промежуточная группа между первой и второй, случайные; 3) глобальные преступники, локальные преступники; 4) предкриминальный, совершающий преступления в определенных ситуациях, криминальный.

Предложите объективную характеристику каждого из предложенных типов преступника.

Задание 9. По источникам возникновения криминогенные ситуации можно разделить на следующие виды:

1. заранее создаваемые самим преступником;
2. создаваемые им же, но непреднамеренно (например, путем приведения себя в состояние опьянения);
3. возникшие в результате аморальных и правонарушающих действий других лиц;
4. создаваемые потерпевшими от преступлений;
5. вызванные стихийными силами природы;
6. возникшие по стечению случайных обстоятельств.

Какие из выше перечисленных видов источников несут более высокую степень общественных опасности и почему?

Задание 10. Личностные качества жертв активизируются определенными ситуативными факторами, что дает основание для соответствующей их классификации:

1. мужчины;
2. агрессивные жертвы;
3. несовершеннолетние;
4. нейтральные жертвы;
5. активные жертвы;
6. инициативные жертвы;
7. пассивные жертвы;
8. некритичные жертвы;
9. женщины;
10. пенсионеры.

Определите правильность классификации жертв и объясните причины Вашего выбора.

Задание 11. Крестову нравится видеть страдания других. Ему это очень приятно. Даже когда он вспоминает о чём-то таком, у него улучшается настроение. А уж когда он сам бьёт кого-то – «это настоящая жизнь!» Ему нравится угрожать, видеть, что человек его боится. Перед тем как избить человека, он наслаждается видом паники. Иногда у избитых он забирает вещи или деньги, ведь это право сильного. Но это не главное, главное совсем в другом – причинить боль, страдания и унижения другим.

Проанализируйте личность Крестова. Какие криминогенные качества личности лежали в основе совершённых им преступлений?

Задание 12 Карпухин прожил долгую жизнь. Чем он только ни занимался. Сначала воровал. К старости воровать стало тяжело, он занялся скупкой и перепродажей краденого. Много повидал Карпухин за свои 70 лет. Не видел он только, чтобы справедливость была на этом свете. Не приходилось ему видеть, чтобы человек честным трудом обретал богатство и находил счастье в жизни. Он часто любил повторять: «Прав мудрый русский народ. От трудов праведных не наживёшь палат каменных».

Проанализируйте личность Карпухина. Какие криминогенные качества личности лежали в основе совершённых им преступлений?

Задание 13. Геннадий Михасевич в период с 1971 по 1984 год убил 36 женщин. Он работал зав. ремонтными мастерскими, имел жену и двоих детей, но страдал комплексом сексуальной неполноценности. Характерно, что только в начале 80-х годов следователь Игнатович соединил все эти убийства в одно уголовное дело и предположил, что это дело рук одного человека. Игнатович опубликовал эту версию в средствах массовой информации, после чего Михасевич, пытаясь избежать разоблачения, подбросил к очередной жертве записку, в которой утверждал, что убийства совершают обманутые

мужья Витебска. Однако именно благодаря этой записке, по почерку Михасевич и был изобличен.

При этом в ходе необоснованного и бездоказательного привлечения к уголовной ответственности за преступления, совершенные Михасевичем, других лиц за это время было незаконно осуждено 14 человек, из которых один был расстрелян, другой покончил с собой, третий полностью ослеп и четвертый к моменту разоблачения Михасевича отсидел в местах лишения свободы 10 лет.

Вопрос: *Назовите условия, способствовавшие совершению преступлений Михасевичем в течение длительного времени? Можно ли было предотвратить совершение данных преступлений?*

Задание 14. Александр Ким 38 лет, после окончания политехнического института вернулся в родной город Д. Александр взял кредит в банке и открыл три предприятия («Восход», «Риса», «Юким») и начал строить консервный завод. В этот же период времени в город вернулись из мест заключения братья Ходыходжаевы, старший из которых Шухрат вскоре женился на дочери начальника местного отдела ФМС России. Братья Ходыходжаевы организовали преступную группировку и обложили «данью» местных предпринимателей, исключение из которых составил только Ким, с которым Шухрат Ходыходжаев дружил семьями, т.к. их жены были школьными подругами.

Тем не менее, в апреле, спустя полгода после свадьбы Шухрата Ходыходжаева, домой к Киму пришел младший брат Ходыходжаевых – Улугбек. Воспользовавшись тем, что Александр Ким был в командировке в другом городе, Улугбек Ходыходжаев изнасиловал его жену Ирину и забрал из дома 10 тыс. \$, пригрозив при этом, что если Ирина расскажет что-либо мужу, он убьет их детей.

После возвращения Александра Кима домой его жена сообщила ему, что младший брат Ходыходжаевых взял в долг 10 тыс. \$. Не придав сначала этому значения, спустя месяц Ким попросил жену сходить к Улугбеку Ходыходжаеву и взять у него назад хотя бы часть долга, т.к. деньги требовались на производственные нужды. Однако когда Ирина Ким пришла к Ходыходжаевым домой, те ее изнасиловали, запечатлев все это на видеокамеру. Затем они вызвали Александра Кима для беседы и во дворе собственного дома стали его избивать, требуя, чтобы он отдал им свой недостроенный новый дом в центре города. После этого Ходыходжаевы продемонстрировали Киму запись об изнасиловании его жены и пригрозили сделать то же самое с его детьми.

Ким согласился на уступки, но попросил разрешить ему посоветоваться с женой. Его отпустили, и он, воспользовавшись этим, выхватил у одного из братьев пистолет и расстрелял обоих братьев, после чего явился с повинной в полицию.

Вопрос: *Определите причины и условия, способствовавшие совершению данного преступления? Можно ли было предотвратить совершение данных преступлений?*

Задание 15. В городе «А» в течение года зарегистрировано 1 080 преступлений. Его население – 410 тыс. человек.

В городе «В» за этот же период зарегистрировано 900 преступлений. Население здесь составляет 395 тыс. человек.

Вычислите коэффициент интенсивности преступности для каждого города в расчете на 10 тыс. населения и определите, в каком из них он выше.

Задание 16. В области «Н» за год зарегистрировано 3 тыс. лиц, совершивших преступления. Ее население – 850 тыс. человек, из них 200 тыс. – лица, не достигшие 14-летнего возраста.

В области «Д» в течение того же периода зарегистрировано 2 тыс. лиц, совершивших преступления. Население этой области составляет 790 тыс. человек, из них 80 тыс. лица, не достигшие 14-летнего возраста.

Вычислите коэффициент преступной активности для каждой из областей и определите, в какой из них он выше.

Задание 17. В городе «Б» за год привлечено к уголовной ответственности 1 600 преступников (из них 120 человек – лица, не достигшие совершеннолетнего возраста). Население данного города составляет 430 тыс. человек, из них 110 тыс. – в возрасте до 14 лет.

В городе «С» за тот же период времени к уголовной ответственности было привлечено 1 100 преступников (из них несовершеннолетних – 90 человек). Население города «С» составляет 320 тыс. человек, из них в возрасте до 14 лет – 90 тыс. человек.

В каком городе выше интенсивность преступности?

Задание 18. В городе «К» за 6 месяцев текущего года зарегистрировано 19 891 преступление. Его население – 760 тыс. человек (из них 25% – лица, не достигшие совершеннолетнего возраста). В том числе зарегистрировано:

а) 800 преступлений, совершенных несовершеннолетними; б) 2 185 преступлений, совершенных ранее судимыми лицами; в) 3 370 преступлений, совершенных в общественных местах; г) 2 048 преступлений, совершенных на улице; д) 6 437 тяжких и особо тяжких преступлений.

Какие показатели преступности можно определить, исходя из вышеуказанных характеристик преступности? Каким образом рассчитываются данные показатели?

С учетом абстрактно-логического и конкретно-логического подходов, применяемых в современной криминологии, составьте схему теоретической модели «личность преступника».

Задание 19. Осветите суть основных дискуссионных вопросов, касающихся биологической предрасположенности человека к совершению преступления; идеи о потенциальном преступнике; роли психических аномалий в преступном поведении.

Задание 20. Уголовная статистика свидетельствует об устойчивом значительном различии криминальной активности мужчин и женщин. Чем это можно объяснить?

Задание 21. Составьте портрет личности современного преступника по официальным текущим статистическим данным о судимости в Российской Федерации.

Задание 22. В чем состоит практическое значение криминологических исследований личности преступника?

Задание 23. Ознакомьтесь со статистической карточкой на лицо, совершившее преступление, и выделите предусмотренные в ней признаки, относящиеся к криминологической характеристике лиц, совершивших преступления. Классифицируйте

эти признаки применительно к структуре личности субъектов, совершивших преступление, и их типологии.

Задание 24. Ниже приведены некоторые признаки и особенности человека.

Определите, какие из них характеризуют индивида как личность:

– общительность, трудолюбие, плохое зрение, замкнутость, старательность, слабая сообразительность, аккуратность, быстрая реакция на внешние обстоятельства, высокая эмоциональная возбудимость, физическое уродство, упрямство, правдивость, неуверенность в себе, целеустремленность, равнодушие, рассеянность, мнительность, музыкальная одаренность, невыразительность речи, эгоизм, конформизм, зависть.

Какие из перечисленных признаков могут детерминировать антиобщественное поведение, а какие являются криминологически нейтральными?

Задание 25.

Составьте психологический портрет личности преступника, совершающего насильственные преступления, по официальным текущим статистическим данным.

5.5. Методические материалы, определяющие процедуры оценивания знаний, умений, навыков и (или) опыта деятельности, характеризующих этапы формирования компетенций

Промежуточная аттестация по учебной дисциплине проводится в соответствии с Положением о промежуточной аттестации обучающихся по основным профессиональным образовательным программам в Российском государственном социальном университете и Положение о балльно-рейтинговой системе оценки успеваемости обучающихся по основным профессиональным образовательным программам – программам среднего профессионального образования, программам бакалавриата, программам специалитета, программам магистратуры в Российском государственном социальном университете.

На промежуточную аттестацию отводится 20 рейтинговых баллов.

Ответы обучающегося на контрольном мероприятии промежуточной аттестации оцениваются педагогическим работником по 20 - балльной шкале, а итоговая оценка по учебной дисциплине выставляется по пятибалльной системе для дифференцированного зачета.

Критерии выставления оценки определяются Положением о балльно-рейтинговой системе оценки успеваемости обучающихся по основным профессиональным образовательным программам – программам среднего профессионального образования, программам бакалавриата, программам специалитета, программам магистратуры в Российском государственном социальном университете.

РАЗДЕЛ 5. УСЛОВИЯ РЕАЛИЗАЦИИ ДИСЦИПЛИНЫ (МОДУЛЯ)

5.1. Перечень основной и дополнительной учебной литературы для освоения дисциплины (модуля)

5.1.1. Основная литература

1. Правоохранительные органы Российской Федерации. Практикум : учебное пособие для вузов / А. В. Гриненко [и др.] ; под редакцией А. В. Гриненко, О. В. Химичевой. — 2-е изд., перераб. и доп. — Москва : Издательство Юрайт, 2020. — 211 с. — (Высшее образование). — ISBN 978-5-534-05992-2. — Текст : электронный // ЭБС Юрайт [сайт]. — URL: <http://biblio-online.ru/bcode/450447> (дата обращения: 21.04.2021).

5.2.2. Дополнительная литература

2. Гриненко, А. В. Правоохранительные органы Российской Федерации : учебник для вузов / А. В. Гриненко. — 6-е изд., перераб. и доп. — Москва : Издательство Юрайт, 2020. — 298 с. — (Высшее образование). — ISBN 978-5-534-13342-4. — Текст : электронный // ЭБС Юрайт [сайт]. — URL: <http://biblio-online.ru/bcode/457519> (дата обращения: 21.04.2021).

3. Вилкова, Т. Ю. Судоустройство и правоохранительные органы : учебник и практикум для вузов / Т. Ю. Вилкова, С. А. Насонов, М. А. Хохряков. — 3-е изд., перераб. и доп. — Москва : Издательство Юрайт, 2020. — 351 с. — (Высшее образование). — ISBN 978-5-534-11575-8. — Текст : электронный // ЭБС Юрайт [сайт]. — URL: <http://biblio-online.ru/bcode/450777> (дата обращения: 21.04.2021).

5.2 Перечень ресурсов информационно-коммуникационной сети «Интернет», необходимых для освоения дисциплины (модуля)

Название электронного ресурса	Описание электронного ресурса	Используемый для работы адрес
1. Диссертационный зал Российской государственной библиотеки	В настоящее время Электронная библиотека диссертаций РГБ содержит более 620 000 полных текстов диссертаций и авторефератов	http://diss.rsl.ru Доступ по регистрации в читальном зале Университета.
2. Университетская информационная система РОССИЯ (УИС РОССИЯ)	Университетская информационная система РОССИЯ (УИС РОССИЯ) – электронная библиотека и база для исследований и учебных курсов в области экономики, управления, социологии, лингвистики, философии, филологии, международных отношений и других гуманитарных наук. УИС РОССИЯ поддерживается на базе Научно-исследовательского вычислительного центра МГУ имени М.В. Ломоносова	https://uisrussia.msu.ru/ 100% доступ
3. Научное наследие России	Библиотека содержит научные труды известных российских и зарубежных ученых и исследователей, работавших на территории России. Программа Президиума РАН.	http://e-heritage.ru/index.html 100% доступ

4. Электронная библиотека учебников	На сайте представлены учебники, лекции, доклады, монографии по естественным и гуманитарным наукам.	http://studentam.net 100% доступ
5. Cyberleninka	Содержит каталог научной периодики по большому количеству научных дисциплин, который содержит полную информацию о научных журналах в электронном виде, включающую их описания и все вышедшие выпуски с содержанием, темами научных статей и их полными текстами.	http://cyberleninka.ru/journal 100% доступ
6. Единое окно доступа к образовательным ресурсам	Информационная система предоставляет свободный доступ к каталогу образовательных интернет-ресурсов и полнотекстовой электронной учебно-методической библиотеке для общего и профессионального образования	http://window.edu.ru/library 100% доступ
7. Электронный библиотеки	Интернет-ресурсы образовательного и научно-образовательного назначения, оформленные в виде электронных библиотек, словарей и энциклопедий, предоставляют открытый доступ к полнотекстовым информационным ресурсам, представленным в электронном формате — учебникам и учебным пособиям, хрестоматиям и художественным произведениям, историческим источникам и научно-популярным статьям, справочным изданиям и др.	http://gigabaza.ru/doc/131454.html 100% доступ
8. Библиотека юридической литературы	Электронная библиотека открытого доступа (монографии, диссертации, книги, статьи, новости и аналитика, конспекты лекций, рефераты, учебники).	http://pravo.eup.ru/ 100% доступ

5.3 Методические указания для обучающихся по освоению дисциплины (модуля)

Освоение обучающимся дисциплины предполагает изучение материалов дисциплины на аудиторных занятиях и в ходе самостоятельной работы. Аудиторные занятия проходят в форме лекций, семинаров и практических занятий. Самостоятельная работа включает разнообразный комплекс видов и форм работы обучающихся.

Для успешного освоения дисциплины и достижения поставленных целей необходимо внимательно ознакомиться с настоящей рабочей программы дисциплины. Ее

может представить преподаватель на вводной лекции или самостоятельно обучающийся использует информацию на официальном Интернет-сайте Университета.

Следует обратить внимание на список основной и дополнительной литературы, которая имеется в электронной библиотечной системе <http://biblioclub.ru>, на предлагаемые преподавателем ресурсы информационно-телекоммуникационной сети Интернет. Эта информация необходима для самостоятельной работы обучающегося.

При подготовке к аудиторным занятиям необходимо помнить особенности каждой формы его проведения.

Подготовка к учебному занятию лекционного типа заключается в следующем.

С целью обеспечения успешного обучения обучающийся должен готовиться к лекции, поскольку она является важнейшей формой организации учебного процесса, поскольку:

- знакомит с новым учебным материалом;
- разъясняет учебные элементы, трудные для понимания;
- систематизирует учебный материал;
- ориентирует в учебном процессе.

С этой целью:

- внимательно прочитайте материал предыдущей лекции;
- ознакомьтесь с учебным материалом по учебнику и учебным пособиям с темой прочитанной лекции;
- внесите дополнения к полученным ранее знаниям по теме лекции на полях лекционной тетради;
- запишите возможные вопросы, которые вы зададите лектору на лекции по материалу изученной лекции;
- постарайтесь уяснить место изучаемой темы в своей подготовке;
- узнайте тему предстоящей лекции (по тематическому плану, по информации лектора) и запишите информацию, которой вы владеете по данному вопросу

Подготовка к занятию семинарского типа

При подготовке и работе во время проведения занятий семинарского типа следует обратить внимание на следующие моменты: на процесс предварительной подготовки, на работу во время занятия, обработку полученных результатов, исправление полученных замечаний.

Предварительная подготовка к учебному занятию семинарского типа заключается в изучении теоретического материала, нормативных правовых актов и материалов судебной практики в отведенное для самостоятельной работы время, ознакомление с инструктивными материалами с целью осознания задач практического занятия.

Работа во время проведения учебного занятия семинарского типа включает несколько моментов:

- консультирование студентов преподавателями и вспомогательным персоналом с целью предоставления исчерпывающей информации, необходимой для самостоятельного выполнения предложенных преподавателем задач, ознакомление с правилами техники безопасности при работе в лаборатории;
- самостоятельное выполнение заданий согласно обозначенной учебной программой тематики;

Обработка, обобщение результатов выполнения заданий и решения практических задач проводится обучающимися самостоятельно или под руководством преподавателя (в зависимости от степени сложности поставленных задач). Подготовленная к сдаче на контроль и оценку работа сдается преподавателю. Форма отчетности может быть письменная, устная или две одновременно. Главным результатом в данном случае служит

получение положительной оценки по каждому практическому занятию. Это является необходимым условием при проведении рубежного контроля и допуска к зачету. При получении неудовлетворительных результатов обучающийся имеет право в дополнительное время пересдать преподавателю работу до проведения промежуточной аттестации.

Самостоятельная работа.

Для более углубленного изучения темы задания для самостоятельной работы рекомендуется выполнять параллельно с изучением данной темы. При выполнении заданий по возможности используйте наглядное представление материала. Более подробная информация о самостоятельной работе представлена в разделах «Учебно-методическое обеспечение самостоятельной работы по дисциплине (модулю)», «Методические указания к самостоятельной работе по дисциплине (модулю)».

5.4 Информационно-технологическое обеспечение образовательного процесса дисциплины (модуля)

5.4.1. Средства информационных технологий

1. Персональные компьютеры;
2. Средства доступа в Интернет;
3. Проектор.

5.4.2. Программное обеспечение

1. Операционная система Windows 7
2. Справочно-правовая система Консультант+

5.4.3. Информационные справочные системы и профессиональные базы данных

№№	Название электронного ресурса	Описание электронного ресурса	Используемый для работы адрес
1.	ЭБС «Университетская библиотека онлайн»	Электронно-библиотечная система, электронные книги и аудиокниги, учебники для ВУЗов, средних специальных учебных заведений и школы, а также научные монографии, научная периодика, в т.ч. журналы ВАК.	http://biblioclub.ru/ 100% доступ
2.	Научная электронная библиотека eLIBRARY.ru	Поиск по рефератам и полным текстам статей, опубликованных в российских и зарубежных научно-технических журналах.	http://elibrary.ru/ Доступ с любого компьютера в сети Университета на 276 журналов по подписке Университета. Доступ к 5493 журналам с полным текстом в открытом доступе, из них российских журналов 5022.
3.	ЭБС издательства «Юрайт»	Электронно-библиотечная система, коллекция электронных версий книг.	http://www.biblio-online.ru/ 100% доступ
4.	ЭБС издательства "ЛАНЬ"	Электронно-библиотечная система, коллекция электронных версий книг.	http://e.lanbook.com/ 100% доступ

5.	ЭБС "Book.ru"	Электронно-библиотечная система, коллекция электронных версий книг.	http://www.book.ru 100% доступ
6.	База данных EastView	Полнотекстовая база данных периодики.	http://ebiblioteka.ru/ С любого компьютера в сети Университета
7.	База данных международного индекса научного цитирования – Scopus:	Библиографическая и реферативная информация и инструменты для отслеживания цитируемости статей, опубликованных в научных изданиях.	http://www.scopus.com/ Доступ с любого компьютера в сети Университета.
8.	Международный индекс научного цитирования Web of Science (Web of Knowledge)	Библиографическая и реферативная информация и инструменты для отслеживания цитируемости статей, опубликованных в научных изданиях. Университета.	http://webofknowledge.com; Доступ с любого компьютера в сети Университета.
8.	Президентская библиотека им. Б.Н.Ельцина	Общегосударственное электронное хранилище цифровых копий важнейших документов по истории, теории и практике российской государственности, русскому языку, а также мультимедийных образовательных, научно-образовательных, культурно-просветительских и информационно-аналитических ресурсов.	https://www.prilib.ru/ Доступ в электронном читальном зале Научной библиотеки Университета.
9.	Национальная электронная библиотека	Крупнейшее собрание книг, диссертаций, музыкальных нот, карт и прочих материалов.	https://rusneb.ru/ доступ к полной коллекции с компьютеров в электронном читальном зале Научной библиотеки Университета
10	Видеотека учебных фильмов «Решение»	Коллекция учебных видеофильмов	http://eduvideo.online 100% доступ

5.5 Материально-техническое обеспечение образовательного процесса по дисциплине (модулю)

Для изучения учебной дисциплины «**Правоохранительные органы**» в рамках реализации основной профессиональной образовательной программы по направлению подготовки **40.03.01 «Юриспруденция» (уровень бакалавриата)** используются:

Учебная аудитория для занятий лекционного типа оснащена специализированной мебелью (стол для преподавателя, парты, стулья, доска для написания мелом); техническими средствами обучения (видеопроекторное оборудование, средства звуковоспроизведения, экран и имеющие выход в сеть Интернет).

Учебная аудитория для занятий семинарского типа: оснащена специализированной мебелью (стол для преподавателя, парты, стулья, доска для написания мелом).

Помещения для самостоятельной работы обучающихся: оснащены специализированной мебелью (парты, стулья) техническими средствами обучения

(персональные компьютеры с доступом в сеть интернет и обеспечением доступа в электронно-информационную среду университета, программным обеспечением).

5.6 Образовательные технологии

При реализации учебной дисциплины **«Правоохранительные органы»** применяются различные образовательные технологии, в том числе технологии электронного обучения.

Освоение учебной дисциплины **« Правоохранительные органы»** предусматривает использование в учебном процессе активных и интерактивных форм проведения учебных занятий в форме деловых и ролевых игр, разбора конкретных ситуаций в сочетании с внеаудиторной работой с целью формирования и развития **профессиональных** навыков обучающихся.

При освоении учебной дисциплины **«Правоохранительные органы»** предусмотрено применением электронного обучения.

Учебные часы дисциплины **«Правоохранительные органы»** предусматривают классическую контактную работу преподавателя с обучающимся в аудитории и контактную работу посредством электронной информационно-образовательной среды в синхронном и асинхронном режиме (вне аудитории) посредством применения возможностей компьютерных технологий (электронная почта, тестирование, презентация, форум и др.).

В рамках учебной дисциплины **« Правоохранительные органы»** предусмотрены встречи с руководителями и работниками организаций, деятельность которых связана с направленностью (профилем) реализуемой основной профессиональной образовательной программы.

ЛИСТ РЕГИСТРАЦИИ ИЗМЕНЕНИЙ

№ п/п	Содержание изменения	Реквизиты документа об утверждении изменения	Дата введения изменения
1.	Утверждена и введена в действие решением Ученого совета факультета на основании Федерального государственного образовательного стандарта высшего образования по направлению подготовки 40.03.01 "Юриспруденция" (уровень бакалавриата), утвержденным приказом Министерства образования и науки Российской Федерации от 13.08.2020 № 1011	Протокол заседания Ученого совета факультета № 8 от «27» апреля 2022 года	---.---.---
2.	*	Протокол заседания Ученого совета факультета № _____ от « _____ » _____ 20__ года	---.---.---
3.	*	Протокол заседания Ученого совета факультета № _____ от « _____ » _____ 20__ года	---.---.---
4.	*	Протокол заседания Ученого совета факультета № _____ от « _____ » _____ 20__ года	---.---.---



Министерство науки и высшего образования Российской Федерации
ФЕДЕРАЛЬНОЕ ГОСУДАРСТВЕННОЕ БЮДЖЕТНОЕ ОБРАЗОВАТЕЛЬНОЕ
УЧРЕЖДЕНИЕ ВЫСШЕГО ОБРАЗОВАНИЯ
«РОССИЙСКИЙ ГОСУДАРСТВЕННЫЙ СОЦИАЛЬНЫЙ УНИВЕРСИТЕТ»

«УТВЕРЖДАЮ»
Декан Юридического
факультета

Левшиц Д.Ю.
«27» апреля 2022 г.

**РАБОЧАЯ ПРОГРАММА ДИСЦИПЛИНЫ (МОДУЛЯ)
МУНИЦИПАЛЬНОЕ ПРАВО**

**Наименование образовательной программы
ЮРИСПРУДЕНЦИЯ**

**Направление подготовки
40.03.01 «Юриспруденция»**

**Направленность (профиль)
Гражданско-правовая**

**ОБРАЗОВАТЕЛЬНАЯ ПРОГРАММА ВЫСШЕГО ОБРАЗОВАНИЯ
– ПРОГРАММА БАКАЛАВРИАТА**

**Уровень профессионального образования
Высшее образование – бакалавриата**

**Форма обучения
Очная, очно-заочная**

Москва 2022 г.

Рабочая программа дисциплины (модуля) «Муниципальное право» разработана на основании федерального государственного образовательного стандарта высшего образования по направлению подготовки **40.03.01 «Юриспруденция» (уровень бакалавриата)**, утвержденного приказом Министерства образования и науки Российской Федерации от 13.08.2020 № 1011, учебного плана по основной профессиональной образовательной программе высшего образования «Юриспруденция».

Рабочая программа дисциплины (модуля) разработана к.ю.н., доцентом Беликовым А.Н.

Руководитель основной профессиональной образовательной программы к.ю.н., доцент

Е.В. Батеева

(подпись)

Рабочая программа дисциплины (модуля) обсуждена и утверждена на заседании Ученого совета Юридического факультета - протокол № 8 от «27» апреля 2022 года.

Декан Юридического факультета к.ю.н., профессор

Д.Ю. Левшиц

(подпись)

Рабочая программа дисциплины (модуля) рекомендована к утверждению представителями организаций-работодателей:

Некоммерческой организации «Фонд содействия развития правовых технологий XXI века», Вице-президент

Р.М. Джавахян

(подпись)

Адвокатская коллегия г. Москвы «Лебедева, Бурова и партнеры», Адвокат коллегии адвокатов

И.Л. Бурова

(подпись)

Рабочая программа дисциплины (модуля) рецензирована и рекомендована к утверждению:

Доктор юридических наук, профессор кафедры административного и финансового права Российского университета дружбы народов

А.А. Мамедов

(подпись)

Кандидат юридических наук, доцент кафедры гражданско-правовых дисциплин Российского государственного социального университета

М.М. Туркин

(подпись)

Согласовано Научная библиотека, директор

И.Г. Маляр

(подпись)

СОДЕРЖАНИЕ

РАЗДЕЛ 1. ПАСПОРТ РАБОЧЕЙ ПРОГРАММЫ ДИСЦИПЛИНЫ (МОДУЛЯ)	Error! Bookmark not defined.
1.1 Цель и задачи дисциплины (модуля)	Error! Bookmark not defined.
1.2. Место дисциплины (модуля) в структуре основной профессиональной образовательной программы высшего образования - программы бакалавриата	Error! Bookmark not defined.
1.3 Планируемые результаты обучения по дисциплине (модулю) в рамках планируемых результатов освоения основной профессиональной образовательной программы высшего образования – программы бакалавриата соотнесенные с установленными индикаторами достижения компетенций	Error! Bookmark not defined.
РАЗДЕЛ 2. СТРУКТУРА И СОДЕРЖАНИЕ ДИСЦИПЛИНЫ (МОДУЛЯ)	Error! Bookmark not defined.
2.1 Объем дисциплины (модуля), включая контактную работу обучающегося с педагогическими работниками и самостоятельную работу обучающегося	Error! Bookmark not defined.
2.2. Учебно-тематический план дисциплины (модуля)	Error! Bookmark not defined.
РАЗДЕЛ 3. УЧЕБНО-МЕТОДИЧЕСКОЕ ОБЕСПЕЧЕНИЕ САМОСТОЯТЕЛЬНОЙ РАБОТЫ ОБУЧАЮЩИХСЯ ПО ДИСЦИПЛИНЕ (МОДУЛЮ)	Error! Bookmark not defined.
3.1. Виды самостоятельной работы обучающихся по дисциплине (модулю)	Error! Bookmark not defined.
3.2 Методические указания к самостоятельной работе по дисциплине (модулю)	Error! Bookmark not defined.
РАЗДЕЛ 4. ФОНД ОЦЕНОЧНЫХ СРЕДСТВ ДЛЯ ПРОВЕДЕНИЯ ПРОМЕЖУТОЧНОЙ АТТЕСТАЦИИ ОБУЧАЮЩИХСЯ ПО ДИСЦИПЛИНЕ (МОДУЛЮ)	Error! Bookmark not defined.
4.1. Форма промежуточной аттестации обучающегося по дисциплине (модулю)	Error! Bookmark not defined.
4.2. Перечень компетенций с указанием этапов их формирования в процессе освоения образовательной программы	Error! Bookmark not defined.
4.3. Описание показателей и критериев оценивания компетенций на различных этапах их формирования, описание шкал оценивания	Error! Bookmark not defined.
4.4. Типовые контрольные задания или иные материалы, необходимые для оценки знаний, умений, навыков и (или) опыта деятельности, характеризующих этапы формирования компетенций в процессе освоения образовательной программы.	Error! Bookmark not defined.
4.5. Методические материалы, определяющие процедуры оценивания знаний, умений, навыков и (или) опыта деятельности, характеризующих этапы формирования компетенций	Error! Bookmark not defined.
РАЗДЕЛ 5. УСЛОВИЯ РЕАЛИЗАЦИИ ДИСЦИПЛИНЫ (МОДУЛЯ)	Error! Bookmark not defined.
5.1. Перечень основной и дополнительной учебной литературы для освоения дисциплины (модуля)	Error! Bookmark not defined.
5.2 Перечень ресурсов информационно-коммуникационной сети «Интернет», необходимых для освоения дисциплины (модуля)	Error! Bookmark not defined.
5.3 Методические указания для обучающихся по освоению дисциплины (модуля)	Error! Bookmark not defined.
5.4 Информационно-технологическое обеспечение образовательного процесса дисциплины (модуля)	Error! Bookmark not defined.
5.5 Материально-техническое обеспечение образовательного процесса по дисциплине (модулю)	Error! Bookmark not defined.
5.6 Образовательные технологии	Error! Bookmark not defined.

ЛИСТ РЕГИСТРАЦИИ ИЗМЕНЕНИЙ.....**Error! Bookmark not defined.**

РАЗДЕЛ 1. ПАСПОРТ РАБОЧЕЙ ПРОГРАММЫ ДИСЦИПЛИНЫ (МОДУЛЯ)

1.1. Цель и задачи дисциплины.

Целями дисциплины (модуля) «Муниципальное право» заключается в получении обучающимися теоретических знаний в области местного самоуправления, его отдельных элементов, средств его правового регулирования.

Задачи освоения дисциплины (модуля):

1. глубокое и всестороннее изучение основ, категорий, принципов и институтов муниципального права Российской Федерации;
2. формирование глубоких знаний об общих принципах организации и деятельности органов местного самоуправления, а также их компетенции;
3. приобретение необходимых умений и навыков работы с действующим законодательством;
4. повышение правовой культуры и правового сознания студентов, привитие навыков самостоятельной работы с научной и учебной литературой, нормативными правовыми актами;
5. воспитание уважения к конституционному строю, защите прав и свобод человека и гражданина.

1.2. Место дисциплины в структуре основной профессиональной образовательной программы.

Дисциплина (модуль) «Муниципальное право» реализуется в **базовой** части основной профессиональной образовательной программы «Юриспруденция» по направлению подготовки **40.03.01 – Юриспруденция (уровень бакалавриата), очной, очно-заочной формах обучения.**

Изучение учебной дисциплины (модуля) «Муниципальное право» базируется на знаниях и умениях, полученных обучающимися ранее в ходе освоения программного материала ряда учебных дисциплин: «Теория государства и права», «Конституционное право», «История государства и права России».

Изучение учебной дисциплины (модуля) «Муниципальное право» является базовым для последующего освоения программного материала учебных дисциплин: «Финансовое право», «Налоговое право».

1.3. Планируемые результаты обучения по дисциплине (модулю) в рамках планируемых результатов освоения основной профессиональной образовательной программы высшего образования – программы бакалавриата соотнесенные с установленными индикаторами достижения компетенций

Процесс освоения дисциплины (модуля) направлен на формирование у обучающихся следующих общепрофессиональных и профессиональных компетенций: ОПК-2, ПК-2 в соответствии с основной профессиональной образовательной программой «Юриспруденция» (бакалавриат) по направлению подготовки 40.03.01 «Юриспруденция».

В результате освоения дисциплины (модуля) обучающийся должен демонстрировать следующие результаты:

Категория компетенций	Код компетенции	Формулировка компетенции	Код и наименование индикатора достижения компетенции	Результаты обучения
Решение юридических проблем	ОПК-2	Способен применять нормы материального и	ОПК-2.1. Прямо определяет содержание	<i>Знать:</i> формы реализации права; понятие и

		<p>процессуального права при решении задач профессиональной деятельности</p>	<p>материальных и процессуальных норм.</p> <p>ОПК-2.2. Демонстрирует умение по применению норм материального и процессуального права в конкретных ситуациях.</p> <p>ОПК-2.3. предвидит правовые последствия применения норма материального и процессуального права.</p>	<p>виды юридических фактов; характеристики материальных и процессуальных отношений; порядок оформления юридически значимого решения</p> <p><i>Уметь:</i> выявлять особенности различных форм реализации права, устанавливать юридически значимые фактические обстоятельств; определять нормы материального и процессуального права, подлежащие применению при решении ситуационной задачи; самостоятельно принимать решение при решении ситуационной задачи в сфере права</p> <p><i>Владеть:</i> навыками использования юридически значимых фактических обстоятельств при принятии решения по профессиональной задаче; навыками оформления юридически значимого решения в точном соответствии с нормами материального и</p>
--	--	--	---	---

				процессуального права
Разработка договоров, нормативных правовых актов и иных документов	ПК-2	Способен подготавливать проекты договоров, иных документов, локальных и нормативных правовых актов органов государственной власти и местного самоуправления	<p>ПК-2.1 Овладел знаниями основных правил юридической техники</p> <p>ПК-2.2. Усвоил содержание стадий нормотворческого процесса</p> <p>ПК-2.3. Применяет юридическую терминологию, базовые и специальные понятия при разработке нормативных правовых актов и иных документов в соответствии с профилем деятельности</p>	<p><i>Знать:</i> нормативную базу и правоприменительную практику в области права; правотворческую и правоприменительную технику; методику, принципы и алгоритм осуществления самостоятельной работы при ведении практической профессиональной деятельности</p> <p><i>Уметь:</i> проводить экспертизу проектов нормативных правовых актов, в том числе в целях выявления в них положений, способствующих созданию условий для проявления правонарушений</p> <p><i>Владеть:</i> навыками проведения юридической экспертизы проектов нормативных правовых актов, способностью правильно отражать результаты профессиональной деятельности при составлении правовой документации</p>

РАЗДЕЛ 2. СТРУКТУРА И СОДЕРЖАНИЕ ДИСЦИПЛИНЫ (МОДУЛЯ)

2.1. Объем дисциплины (модуля), включая контактную работу обучающегося с педагогическими работниками и самостоятельную работу обучающегося

Общая трудоемкость дисциплины (модуля) составляет 3 зачетных единицы.

Очная форма обучения

Вид учебной работы	Всего часов	Семестры			
		4			
Контактная работа обучающихся с педагогическими работниками	54	54			
Учебные занятия лекционного типа	12	12			
<i>из них: в форме практической подготовки</i>					
Практические занятия	18	18			
<i>из них: в форме практической подготовки</i>					
Лабораторные занятия					
<i>из них: в форме практической подготовки</i>					
Иная контактная работа	24	24			
<i>из них: в форме практической подготовки</i>					
Самостоятельная работа обучающихся	45	45			
Контроль промежуточной аттестации	9	9			
Форма промежуточной аттестации		зачет			
ОБЪЕМ ДИСЦИПЛИНЫ (МОДУЛЯ) В ЧАСАХ	108	108			

Очно-заочная форма обучения

Вид учебной работы	Всего часов	Семестры			
		4			
Контактная работа обучающихся с педагогическими работниками	36	36			
Учебные занятия лекционного типа	6	6			
<i>из них: в форме практической подготовки</i>					
Практические занятия	12	12			
<i>из них: в форме практической подготовки</i>					
Лабораторные занятия					
<i>из них: в форме практической подготовки</i>					
Иная контактная работа	18	18			

<i>из них: в форме практической подготовки</i>					
Самостоятельная работа обучающихся	63	63			
Контроль промежуточной аттестации	9	9			
Форма промежуточной аттестации		зачет			
ОБЪЕМ ДИСЦИПЛИНЫ (МОДУЛЯ) В ЧАСАХ	108	108			

2.2. Учебно-тематический план дисциплины (модуля)

Очной формы обучения

Раздел, тема	Виды учебной работы, академических часов										
	Всего	Самостоятельная работа	Контактная работа обучающихся с педагогическими работниками								
			Всего	Лекционные занятия	<i>из них: в форме практической подготовки</i>	Семинарские/ практические занятия	<i>из них: в форме практической подготовки</i>	Лабораторные занятия	<i>из них: в форме практической подготовки</i>	Иная контактная работа	<i>из них: в форме практической подготовки</i>
Семестр 4											
Раздел 1. Понятие муниципального права	33	15	18	4		6				8	
Раздел 2. Органы местного самоуправления	33	15	18	4		6				8	
Раздел 3. Компетенция органов местного самоуправления	33	15	18	4		6				8	
Контроль промежуточной аттестации (час)	9										
Общий объем, часов	108	45	54	12		18				24	

Очно-заочной формы обучения

Раздел, тема	Виды учебной работы, академических часов									
	Всего	Самостоятельная работа	Контактная работа обучающихся с педагогическими работниками							
			Всего	Лекционные занятия из них: в форме практической подготовки	Семинарские/ практические занятия из них: в форме практической подготовки	Лабораторные занятия из них: в форме практической подготовки	Иная контактная работа из них: в форме практической подготовки			
Семестр 4										
Раздел 1. Понятие муниципального права	33	21	12	2		4				6
Раздел 2. Органы местного самоуправления	33	21	12	2		4				6
Раздел 3. Компетентность органов местного самоуправления	33	21	12	2		4				6
Контроль промежуточной аттестации (час)	9									
Общий объем, часов	108	63	36	6		12				18

РАЗДЕЛ 3. УЧЕБНО-МЕТОДИЧЕСКОЕ ОБЕСПЕЧЕНИЕ САМОСТОЯТЕЛЬНОЙ РАБОТЫ ОБУЧАЮЩИХСЯ ПО ДИСЦИПЛИНЕ (МОДУЛЮ)

3.1. Виды самостоятельной работы обучающихся по дисциплине (модулю)

Очной формы обучения

Раздел, тема	Всего	Виды самостоятельной работы обучающихся				
		Академическая активность, час	Форма академической активности	Выполнение практ. заданий, час	Форма практического задания	Рубежный текущий контроль, час
Семестр 4						

Раздел 1. Понятие муниципального права	15	7	Подготовка к лекционным и практическим занятиям, самостоятельное изучение раздела в ЭИОС	6	реферат	2	Компьютерное тестирование или иная форма рубежного контроля по усмотрению преподавателя
Раздел 2. Органы местного самоуправления	15	7	Подготовка к лекционным и практическим занятиям, самостоятельное изучение раздела в ЭИОС	6	реферат	2	Компьютерное тестирование или иная форма рубежного контроля по усмотрению преподавателя
Раздел 3. Компетенция органов местного самоуправления	15	7	Подготовка к лекционным и практическим занятиям, самостоятельное изучение раздела в ЭИОС	6	реферат	2	Компьютерное тестирование или иная форма рубежного контроля по усмотрению преподавателя
Общий объем по модулю/семестру, часов,	45	21		18		6	
Общий объем по дисциплине (модулю), часов	45						

Очно-заочной формы обучения

Раздел, тема	Всего	Виды самостоятельной работы обучающихся					
		Академическая активность, час	Форма академической активности	Выполнение практ. заданий, час	Форма практического задания	Рубежный текущий контроль, час	Форма рубежного текущего контроля
Семестр 4							
Раздел 1. Понятие муниципального права	21	10	Подготовка к лекционным и практическим занятиям, самостоятельное изучение раздела в ЭИОС	9	реферат	2	Компьютерное тестирование или иная форма рубежного контроля по усмотрению преподавателя
Раздел 2. Органы местного самоуправления	21	10	Подготовка к лекционным и практическим занятиям, самостоятельное изучение раздела в ЭИОС	9	реферат	2	Компьютерное тестирование или иная форма рубежного контроля по усмотрению преподавателя
Раздел 3. Компетенция органов местного самоуправления	21	10	Подготовка к лекционным и практическим занятиям, самостоятельное изучение раздела в ЭИОС	9	реферат	2	Компьютерное тестирование или иная форма рубежного контроля по усмотрению преподавателя

Общий объем по модулю/семестру, часов,	63	30		27		6	
Общий объем по дисциплине (модулю), часов	63						

3.2. Методические указания к самостоятельной работе по дисциплине (модулю)

РАЗДЕЛ 1. ПОНЯТИЕ МУНИЦИПАЛЬНОГО ПРАВА

Цель занятия: изучение студентами понятия отрасли муниципального права, изучающей общественные отношения в сфере местного устройства Российской Федерации, а также принципы и функции местного самоуправления.

Перечень изучаемых элементов содержания: Муниципальное право как отрасль российского права. Понятие «муниципалитет». Комплексная природа муниципального права. Взаимосвязь муниципального права с иными отраслями российского права и законодательства.

Предмет муниципального права. Понятие «местное самоуправление» в соответствии с законодательством Российской Федерации. Стабилизирующее значение местного самоуправления в политической системе России. Методы правового регулирования: дозволения, запреты, позитивное обязывание.

Муниципальные нормы и муниципальные правоотношения. Субъекты муниципальных правоотношений: население, граждане, органы местного самоуправления, органы государственной власти и пр. Источники муниципального права, их виды. Европейская хартия местного самоуправления 1985 г. Федеральный закон от 6 октября 2003 г № 131-ФЗ «Об общих принципах организации местного самоуправления в Российской Федерации». Муниципальное право как наука. Проблемы науки муниципального права.

Местное самоуправление как составляющая конституционного строя Российской Федерации. Право граждан на местное самоуправление.

Принципы и задачи местного самоуправления. Самостоятельность решения населением вопросов местного значения. Организационное обособление местного самоуправления в системе управления государством. Многообразие организационных форм местного самоуправления. Система местного самоуправления.

Функции местного самоуправления. Обеспечение участия населения в решении вопросов местного значения. Управление муниципальной собственностью, финансовыми средствами. Обеспечение потребностей населения в жизненно-важных сферах. Охрана общественного порядка.

Тема 1.1. Понятие, предмет, метод муниципального права.

Вопросы для самоподготовки:

1. Понятие и особенности муниципального права Российской Федерации как отрасли права, науки права и учебной дисциплины.
2. Общественные отношения, составляющие предмет муниципального права как отрасли права. Их особенности.
3. Методы правового регулирования в муниципальном праве, их соотношение.
4. Муниципальные нормы права.
5. Муниципальные правоотношения и их субъекты.
6. Место муниципального права в российской правовой системе.

Тема 1.2. Местное самоуправление: понятие, принципы, функции.

Вопросы для самоподготовки:

1. Местное самоуправление: понятие, признаки.
2. Местное самоуправление как общественно-правовое явление: конституционно-правовые аспекты.
3. Местное самоуправление как разновидность социального управления и элемент гражданского общества.
4. Государственная власть и местное самоуправление: сходства и различия, характер, виды и правовые основы взаимодействия.
5. Принципы местного самоуправления.
6. Гарантии местного самоуправления: понятие, виды, правовое закрепление.

ПРАКТИЧЕСКОЕ ЗАДАНИЕ К РАЗДЕЛУ 1.

Форма практического задания: рефераты

Перечень тем рефератов к разделу 1:

1. Теории местного самоуправления.
2. Правовая основа местного самоуправления.
3. История развития местного самоуправления в России.
4. Реформа местного самоуправления: суть кардинальных изменений.
5. Муниципальные правовые акты.
6. Устав муниципального образования.
7. Межмуниципальное сотрудничество.
8. Принципы территориальной организации местного самоуправления.

РУБЕЖНЫЙ КОНТРОЛЬ К РАЗДЕЛУ 1:

Форма рубежного контроля – компьютерное тестирование.

РАЗДЕЛ 2. ОРГАНЫ МЕСТНОГО САМОУПРАВЛЕНИЯ

Цель занятия: изучение обучающимися системы органов местного самоуправления.

Перечень изучаемых элементов содержания: Понятие и виды форм осуществления местного самоуправления.

Формы непосредственного (прямого) осуществления населением местного самоуправления. Местный референдум: условия проведения, участия, исполнение принятого решения. Муниципальные выборы: принципы. Порядок назначения, подведение итогов. Сходы граждан: особенности осуществления. Правотворческая инициатива граждан. Территориальное общественное самоуправление (ТОС): порядок учреждения, полномочия, Устав. Публичные слушания, собрание граждан, конференция: сходства и отличия, перечень решаемых вопросов. Опрос граждан: цели и порядок проведения. Право граждан на обращение в органы местного самоуправления

Формы опосредованного осуществления местного самоуправления посредством органов и должностных лиц местного самоуправления. Представительный орган местного самоуправления: порядок формирования, численность, компетенция, принимаемые нормативные правовые акты, прекращение полномочий. Глава муниципального образования: порядок избрания, полномочия, прекращение полномочий. Местная администрация: порядок наделения полномочиями и проведения конкурса на замещение должности главы местной администрации, структура. Контрольный орган местного

самоуправления: цели и порядок образования. Избирательная комиссия муниципального образования. Статус депутата, члена выборного органа местного самоуправления, выборного должностного лица местного самоуправления. Юридический статус органов местного самоуправления.

Тема 2.1. Система органов местного самоуправления.

Вопросы для самоподготовки:

1. Понятие форм и методов осуществления местного самоуправления.
2. Виды форм осуществления местного самоуправления.
3. Непосредственные формы осуществления местного самоуправления: понятие, виды, правовое регулирование, особенности реализации.

Тема 2.2. Функции органов местного самоуправления.

Вопросы для самоподготовки:

1. Организационные формы и методы деятельности:
 - представительного органа местного самоуправления;
 - главы муниципального образования;
 - местной администрации.
2. Деятельность иных органов и должностных лиц местного самоуправления.
3. Статус депутата, члена выборного органа местного самоуправления, выборного должностного лица местного самоуправления: понятие, структура, правовое регулирование.
4. Муниципальная служба: понятие, принципы, правовое регулирование.

ПРАКТИЧЕСКОЕ ЗАДАНИЕ К РАЗДЕЛУ 2.

Форма практического задания: рефераты

Перечень тем рефератов к разделу 2:

1. Особенности организации местного самоуправления в субъектах Российской Федерации - городах федерального значения Москве и Санкт-Петербурге.
2. Понятия «компетенция» и «полномочие» в муниципальном праве.
3. Вопросы местного значения: понятие, виды, правовое закрепление.
4. Понятие делегированных полномочий. Условия и порядок передачи государственных полномочий муниципальным образованиям, основания и порядок изъятия.
5. Разграничение полномочий между муниципальными образованиями разного уровня.
6. Разграничение полномочий между органами и должностными лицами внутри муниципального образования. Понятие и виды исключительных полномочий представительного органа местного самоуправления.
7. Формы непосредственного осуществления населением местного самоуправления и участия населения в осуществлении местного самоуправления.
8. Органы местного самоуправления и должностные лица местного самоуправления.

РУБЕЖНЫЙ КОНТРОЛЬ К РАЗДЕЛУ 2:

Форма рубежного контроля – компьютерное тестирование.

РАЗДЕЛ 3 КОМПЕТЕНЦИЯ ОРГАНОВ МЕСТНОГО САМОУПРАВЛЕНИЯ

Цель занятия: изучение обучающимися основных полномочий органов местного самоуправления и ответственности за ненадлежащие их исполнение.

Перечень изучаемых элементов содержания: Вопросы местного значения: поселения, муниципального района, городского округа. Полномочия органов местного самоуправления по решению вопросов местного значения. Принципы правового регулирования вопросов местного значения.

Осуществление органами местного самоуправления отдельных государственных полномочий. Государственный контроль

Устав муниципального образования: перечень регламентируемых вопросов, порядок принятия, порядок внесения изменений и дополнений. Решения, принятые путем прямого волеизъявления граждан. Подготовка, вступление в силу и отмена (приостановление действия) муниципальных правовых актов..

Утрата доверия – основание ответственности органов и должностных лиц местного самоуправления перед населением. Процедура и порядок отзыва депутата, члена выборного органа, выборных должностных лиц местного самоуправления. Роль Постановления Конституционного Суда Российской Федерации от 2 апреля 2002 г. № 7-П в регулировании процедуры отзыва. Ответственность органов и должностных лиц местного самоуправления перед государством. Основания и порядок временного прекращения полномочий органов и должностных лиц местного самоуправления.

Ответственность органов и должностных лиц местного самоуправления перед физическими и юридическими лицами: основания, процедура реализации.

Органы, осуществляющие контроль и надзор, их полномочия. Процедура обжалования действий.

Тема 3.1. Основные полномочия органов местного самоуправления.

Вопросы для самоподготовки:

1. Вопросы местного значения.
2. Порядок наделения органов местного самоуправления отдельными государственными полномочиями.
3. Система муниципальных правовых актов.

Тема 3.2. Понятие, виды ответственности органов и должностных лиц местного самоуправления. Контроль и надзор за их деятельностью.

Вопросы для самоподготовки:

1. Понятие и виды ответственности органов и должностных лиц местного самоуправления.
2. Основания и процедура реализации ответственности органов и должностных лиц местного самоуправления перед населением.
3. Ответственность органов и должностных лиц местного самоуправления перед государством: основания и процедура.
4. Временное прекращение деятельности органов и должностных лиц местного самоуправления как особый вид их ответственности перед государством.
5. Ответственность органов и должностных лиц местного самоуправления перед физическими и юридическими лицами: основания и процедура.
6. Контроль и надзор органов государственной власти за деятельностью органов и должностных лиц местного самоуправления: органы осуществления, формы и пределы контроля и надзора.

ПРАКТИЧЕСКОЕ ЗАДАНИЕ К РАЗДЕЛУ 3.

Форма практического задания: рефераты

Перечень тем рефератов к разделу 3:

1. Экономическая основа местного самоуправления.
2. Муниципальная собственность.
3. Территория муниципального образования.
4. Финансовые основы местного самоуправления.
5. Местный бюджет.
6. Муниципальная собственность.
7. Гарантии, обеспечивающие организационную самостоятельность местного самоуправления.

РУБЕЖНЫЙ КОНТРОЛЬ К РАЗДЕЛУ 3:

Форма рубежного контроля – компьютерное тестирование.

5. Фонд оценочных средств для проведения промежуточной аттестации обучающихся по дисциплине (модулю)

5.1. Форма промежуточной аттестации обучающегося по дисциплине (модулю).

Контрольным мероприятием промежуточной аттестации обучающихся по дисциплине является зачет, который проводится в устной форме.

РАЗДЕЛ 4. ФОНД ОЦЕНОЧНЫХ СРЕДСТВ ДЛЯ ПРОВЕДЕНИЯ ПРОМЕЖУТОЧНОЙ АТТЕСТАЦИИ ОБУЧАЮЩИХСЯ ПО ДИСЦИПЛИНЕ (МОДУЛЮ)

4.1. Форма промежуточной аттестации обучающегося по дисциплине (модулю)

Контрольным мероприятием промежуточной аттестации обучающихся по дисциплине (модулю) является зачет, который проводится в устной форме.

4.2. Перечень компетенций с указанием этапов их формирования в процессе освоения образовательной программы

Код компетенции	Содержание компетенции (части компетенции)	Результаты обучения	Этапы формирования компетенций в процессе освоения образовательной программы
ОПК-2	Способен применять нормы материального и процессуального права при решении задач профессиональной деятельности	Знать: понятие, виды и способы толкования правовых норм; роль и значение толкования правовых норм в механизме правового регулирования и обеспечения законности	Этап формирования знаний
		Уметь: определять объект профессионального толкования; определять необходимый способ толкования правовой нормы применительно к задаче	Этап формирования умений

		профессиональной деятельности; определять смысл и содержание правовой нормы	
		Владеть: навыками профессионального толкования норм права; навыками толкования норм права, позволяющими однозначно уяснить их смысл и содержание; навыками разъяснения смысла и содержания правовых норм	Этап формирования навыков и получения опыта
ПК-2	Способен подготавливать проекты договоров, иных документов, локальных и нормативных правовых актов органов государственной власти и местного самоуправления	Знать: понятие, функции и виды ответственности за правонарушения и преступления	Этап формирования знаний
		Уметь: классифицировать общественные отношения, регулируемые нормами законодательства	Этап формирования умений
		Владеть: навыками анализа правоприменительной и правоохранительной практики	Этап формирования навыков и получения опыта

4.3. Описание показателей и критериев оценивания компетенций на различных этапах их формирования, описание шкал оценивания

Код компетенции	Этапы формирования компетенций	Показатель оценивания компетенции	Критерии и шкалы оценивания
ОПК-2, ПК-2	Этап формирования знаний.	Теоретический блок вопросов. Уровень освоения программного материала, логика и грамотность изложения, умение самостоятельно обобщать и излагать материал	1) обучающийся глубоко и прочно освоил программный материал, исчерпывающе, последовательно, грамотно и логически стройно его излагает, тесно увязывает с задачами и будущей деятельностью, не затрудняется с ответом при видоизменении задания, умеет самостоятельно обобщать

			<p>и излагать материал, не допуская ошибок: (9-10] баллов; 2) обучающийся твердо знает программный материал, грамотно и по существу излагает его, не допуская существенных неточностей в ответе на вопрос, может правильно применять теоретические положения: [8-9) баллов; 3) обучающийся освоил основной материал, но не знает отдельных деталей, допускает неточности, недостаточно правильные формулировки, нарушает последовательность в изложении программного материала: (6-8) баллов; 4) обучающийся не знает значительной части программного материала, допускает существенные ошибки: [0-6] баллов.</p>
ОПК-2, ПК-2	Этап формирования умений.	<p>Аналитическое задание (<i>задачи, ситуационные задания, кейсы, проблемные ситуации и т.д.</i>)</p> <p>Практическое применение теоретических положений применительно к профессиональным задачам, обоснование принятых решений</p>	<p>1) свободно справляется с задачами и практическими заданиями, правильно обосновывает принятые решения, задание выполнено верно, даны ясные аналитические выводы к решению задания, подкрепленные теорией: (9-10] баллов; 2) владеет необходимыми умениями и навыками при выполнении практических заданий, задание выполнено верно, отмечается хорошее развитие аргумента, однако отмечены погрешности в</p>

ОПК-2, ПК-2	Этап формирования навыков и получения опыта.	<p>Аналитическое задание (<i>задачи, ситуационные задания, кейсы, проблемные ситуации и т.д.</i>)</p> <p>Решение практических заданий и задач, владение навыками и умениями при выполнении практических заданий, самостоятельность, умение обобщать и излагать материал.</p>	<p>ответе, скорректированные при собеседовании: [8-9) баллов;</p> <p>3) испытывает затруднения в выполнении практических заданий, задание выполнено с ошибками, отсутствуют логические выводы и заключения к решению: (6-8) баллов;</p> <p>4) практические задания, задачи выполняет с большими затруднениями или задание не выполнено вообще, или задание выполнено не до конца, нет четких выводов и заключений по решению задания, сделаны неверные выводы по решению задания: [0-6] баллов.</p>
-------------	--	--	---

4.4. Типовые контрольные задания или иные материалы, необходимые для оценки знаний, умений, навыков и (или) опыта деятельности, характеризующих этапы формирования компетенций в процессе освоения образовательной программы.

Примерные вопросы для проведения итоговой аттестации обучающихся по дисциплине

Теоретический блок вопросов для проведения зачета (Разделы 1-3):

1. Понятие муниципального права России и его место в системе российского права.
2. Источники муниципального права: понятие и виды.
3. Муниципально-правовые нормы: понятие, виды, особенности.
4. Европейская Хартия о местном самоуправлении: юридическая природа, содержание.
5. Местное самоуправление: понятие, правовая основа.
6. Основные теории местного самоуправления.
7. Принципы местного самоуправления: понятие, виды.
8. Принцип самостоятельности решения населением вопросов местного значения.
9. Принцип организационного обособления местного самоуправления в системе управления государством.
10. Принцип соответствия материальных и финансовых ресурсов местного самоуправления его полномочиям.
11. Принцип многообразия организационных форм осуществления местного самоуправления.

12. Принципы законности и гласности деятельности местного самоуправления.
13. Принцип коллегиальности и единоначалия в деятельности местного самоуправления.
14. Функции местного самоуправления: понятие, виды.
15. Система местного самоуправления: понятие, элементы.
16. Организационные формы осуществления местного самоуправления.
17. Муниципальное образование (местное сообщество): понятие, основные черты.
18. Органы и должностные лица местного самоуправления: понятие, признаки, виды.
19. Статус депутата, члена выборного органа, выборного должностного лица местного самоуправления.
20. Представительный орган местного самоуправления: понятие, порядок формирования.
21. Структура и порядок работы представительного органа местного самоуправления.
22. Полномочия представительного органа местного самоуправления.
23. Глава муниципального образования и иные должностные лица местного самоуправления: понятие, порядок избрания или формирования.
24. Аппарат главы муниципального образования.
25. Полномочия главы муниципального образования.
26. Полномочия выборных должностных лиц местного самоуправления.
27. Организация работы исполнительных органов местного самоуправления.
28. Акты органов местного самоуправления: понятие, виды.
29. Правовые основы местного самоуправления.
30. Устав муниципального образования: юридическая природа, содержание, порядок принятия и вступления в силу.
31. Местный референдум: понятие, организация проведения.
32. Муниципальные выборы: понятие, организация проведения.
33. Собрания (сходы) граждан, как форма участия населения в осуществлении местного самоуправления.
34. Народная правотворческая инициатива и обращения граждан в органы местного самоуправления.
35. Территориальное общественное самоуправление: понятия, полномочия.
36. Территориальные основы местного самоуправления: понятие, элементы.
37. Муниципальная служба: понятие, принципы, правовая основа.
38. Правовой статус муниципального служащего.
39. Организация местного самоуправления в закрытых административно-территориальных образованиях.
40. Организация местного самоуправления в городских, сельских поселениях, в районе города.
41. Финансово-экономическая основа местного самоуправления в России: структура, юридическое закрепление.
42. Местный бюджет: понятие, структура частей.
43. Местные налоги и сборы.
44. Муниципальная собственность: состав, порядок образования, управление муниципальной собственностью.
45. Муниципальный заказ: понятие, правовое регулирование.
46. Полномочия органов государственной власти РФ в области местного самоуправления.
47. Полномочия органов государственной власти субъектов РФ в области местного самоуправления.
48. Полномочия местного самоуправления в бюджетно-финансовой сфере.
49. Полномочия местного самоуправления в сфере окружающей среды.

50. Полномочия местного самоуправления в области жилищного и коммунального хозяйства.
51. Полномочия местного самоуправления в области охраны здоровья населения.
52. Полномочия местного самоуправления в области охраны общественного порядка.
53. Полномочия местного самоуправления в области образования.
54. Полномочия местного самоуправления в области землепользования и использования природных ресурсов.
55. Полномочия местного самоуправления в области управления муниципальной собственностью.
56. Взаимоотношения органов местного самоуправления с правоохранительными органами.
57. Гарантии местного самоуправления в РФ: понятие, виды.
58. Правовые формы защиты местного самоуправления: понятие, виды.
59. Защита интересов граждан, предприятий, организаций в отношениях с органами местного самоуправления.
60. Общая характеристика и виды ответственности органов и должностных лиц местного самоуправления.
61. Порядок привлечения к ответственности органов и должностных лиц местного самоуправления.
62. Контроль и надзор за деятельностью органов и должностных лиц местного самоуправления.
63. Предметы ведения местного самоуправления: понятие, правовое регулирование.
64. Соотношение компетенции представительных органов местного самоуправления и компетенции иных органов местного самоуправления.
65. Взаимоотношения между муниципальными органами и органами государственной власти.
66. Муниципальные предприятия, учреждения и организации: порядок образования и функционирования.
67. Осуществление органами местного самоуправления отдельных государственных полномочий.
68. Образование, преобразование и упразднение муниципальных образований.
69. Модели организации местного самоуправления в Российской Федерации.
70. Ассоциации (союзы) муниципальных образований: понятие, виды, функции.

Аналитическое задание (задачи, ситуационные задания, кейсы, проблемные ситуации и т.д.):

Задача № 1.

Жители села Масловка провели сход, на котором приняли решение о сборе средств на строительство нового моста через речку.

Сельская администрация отказалась выполнять решение схода на том основании, что установление местных налогов и сборов входит в исключительную компетенцию сельского совета.

Как должен быть решен данный вопрос?

Задача № 2.

Правительство Республики Тыва решило создать в районах представительные и исполнительные органы государственной власти, отказавшись от их статуса муниципальных образований. В постановлении Правительства Республики Тыва по этому поводу было сказано, что после истечения срока полномочий действующих районных муниципальных хуралов будут избраны новые районные советы в качестве представительных органов государственной власти, а исполнительные органы – районные

администрации будут возглавляться главами, назначенными Главой-Председателем Правительства РТ. Муниципальными образованиями останутся лишь сельсоветы и города, входящие в состав территории районов.

*Законно ли данное постановление Правительства Республики Тыва?
В каком порядке возможно упразднение муниципальных образований?*

Задание № 3.

Первую сессию вновь избранного районного совета, состоявшуюся через месяц после выборов, открыл глава районной администрации.

Он зачитал депутатам положение устава района о том, что полномочия председателя районного совета исполняет глава администрации района, поэтому председатель районного совета из числа депутатов не избирается. Кроме того, глава администрации заявил депутатам, что поскольку он так же, как и депутаты, избирался на свою должность населением района на основе всеобщих равных прямых выборов тайным голосованием, то он участвует в работе представительного органа наравне с депутатами, обладая теми же правами, что и они. Депутаты согласились с предложенным главой администрации района вариантом организации работы представительного органа.

Прокомментируйте данную ситуацию с точки зрения соответствия действующего законодательства.

Задание № 4.

На первой сессии городского совета, состоявшего из 17 депутатов, было принято решение образовать пять постоянных комиссий. Для того чтобы состав комиссий не был малочисленным, депутаты решили, что каждый из депутатов может быть членом любого числа постоянных комиссий. В целях повышения профессионализма и компетентности в работе постоянных комиссий в их состав были включены также по одному представителю от соответствующих структурных подразделений городской администрации. На этой же сессии была создана комиссия по проверке заявлений группы избирателей о фактах коррупции некоторых руководителей муниципальных предприятий.

Охарактеризуйте принятые городским советом решения с точки зрения соответствия их законодательству.

Задача № 5.

Постоянная Комиссия городского муниципального совета по экологическим вопросам решила проверить, как выполняется постановление городского совета «О мероприятиях по улучшению экологической обстановки в городе». Группе депутатов-членов комиссии было поручено проверить состояние работ по реконструкции очистительных сооружений на кондитерской фабрике, а также качество выпускаемой фабрикой продукции. Однако администрация кондитерской фабрики отказалась пропустить депутатов на территорию предприятия, а также предоставить какую-либо документацию, ссылаясь на то, что фабрика не является муниципальным предприятием, и данные сведения составляют коммерческую тайну.

Депутаты обратились в прокуратуру с жалобой на неправомерные действия руководителей кондитерской фабрики.

От имени прокурора подготовьте ответ депутатам городского совета.

Задача № 6.

По результатам выборов в городскую Думу большинство составили представители коммунистической партии. На ближайшем заседании вновь избранного представительного органа было принято решение главу города, избранного ранее непосредственно населением, понизить до главы администрации. Кроме того, депутаты решили, что при назначении всех работников исполнительных органов необходимо получение их предварительного согласия.

Оцените законность и целесообразность решения депутатов.

Задача № 7.

Администрация города, разрабатывая проект плана Перспективного экономического и социального развития города, направила всем предприятиям, расположенным на территории города, письма с предложением предоставить сведения о проектах планов их развития на ближайшие годы, с тем, чтобы учесть возможные экологические, демографические и иные социальные последствия деятельности этих предприятий в плане развития города.

Руководители трех крупнейших предприятий, находящихся в федеральной государственной собственности, отказались предоставлять какие-либо сведения о своей деятельности.

Прокомментируйте данную ситуацию.

Задача № 8.

В результате принятия закона № 222 Калужской области были объединены два муниципальных района «Марийский» и «Гвоздичный». При этом в данных муниципальных образованиях были проведены местные референдумы, на которых 56 % избирателей Марийского муниципального района и 61% избирателей Гвоздичного муниципального района высказались за объединение.

Глава Марийского муниципального района обратился в Калужский областной суд с заявлением признать не соответствующим федеральному законодательству закон № 222.

Какое решение должен принять суд по заявлению Главы Марийского муниципального района и почему?

Задача № 9.

После открытия в городском округе нового научно-исследовательского института депутаты городской Думы решили придать городу статус наукограда.

Постоянной комиссии по экономическому развитию было поручено подготовить изменения и дополнения в устав городского округа. Спустя два месяца городская Дума утвердила подготовленные поправки и направила решение о внесении изменений и дополнений в устав на регистрацию в управление юстиции.

Оцените правомерность принятого городской Думой решения. Каков порядок присвоения населенным пунктам статуса наукограда?

Задача № 10.

В селе Сычевка – административном центре Сычевского сельского поселения был построен крупный деревообрабатывающий комплекс, в связи с чем численность жителей села увеличилась до 3,5 тыс. человек за счет работников деревообрабатывающего комплекса, приехавших из других мест.

Директор комплекса обратился в администрацию района с заявлением о придании селу статуса рабочего поселка, а также о выделении его из состава Сычевского сельского поселения и придании ему статуса самостоятельного муниципального образования.

Возможно ли удовлетворение заявления директора комплекса? Каков порядок решения данного вопроса?

Задача № 11.

Уставом города было предусмотрено, что администрация города возглавляется коллегиальным органом – комиссией, члены которой являются выборными должностными лицами местного самоуправления и избираются представительным органом местного самоуправления из своего состава. Депутаты – члены комиссии городской администрации – могут возглавлять некоторые структурные подразделения городской администрации. Однако некоторые депутаты вновь избранного состава городского совета не согласились с

данным положением устава, считая, что оно нарушает нормы законодательства о муниципальной службе, поскольку работники городской администрации являются муниципальными служащими и, следовательно, не могут быть депутатами городского совета. Они обратились в суд с иском о лишении депутатов – членов комиссии городской администрации депутатских полномочий.

Какое решение должен принять суд?

Задача № 12.

На заседании представительного органа городского поселения присутствовало девять из 15 избранных депутатов. Депутаты приняли бюджет поселения на следующий финансовый год, программу благоустройства поселения, одобрили в прежней редакции решение об утверждении программы приватизации, принятое на прошлом заседании и отклоненное главой муниципального образования.

Правомочны ли перечисленные решения?

Задача № 13.

Бюджетом городского поселения предусматривалось выделение не менее 7% его расходной части на ремонт дорожного покрытия. Группа жителей посчитала, что ассигнования на эти цели должны быть увеличены и решила организовать проведение городского референдума по этому вопросу. Сформировав инициативную группу, они собрали подписи у 5% жителей города, обладающих активным избирательным правом, и обратились в избирательную комиссию городского поселения с заявлением о проведении референдума.

Дайте обоснованный ответ от лица председателя избиркома.

Задача № 14.

Глава городского поселения избранный депутатами представительного органа из своего состава и возглавляющий городской муниципальный совет, предложил избрать своим заместителем депутата А. Большинство депутатов проголосовали против, отметив у А. отсутствие опыта руководящей работы. Глава поселения решил провести голосование по кандидатуре А. на местном референдуме и, издав распоряжение о создании инициативной группы по проведению референдума, направил его избирательную комиссию поселения. Группа депутатов городского совета обратилась с заявлением о незаконности действий главы в районную прокуратуру.

Подготовьте ответ депутатам городского совета.

Задача № 15.

В соответствии с областной программой развития дорожного хозяйства было начато строительство дороги областного значения, которая проходила через территорию поселения Абрамцево. Часть домов в связи с этим подлежала сносу, а жители – переселению. Жители этих домов выступили против сноса и подготовили проект решения, предусматривающего строительство дороги в обход села и представили его на рассмотрение сельского совета в качестве правотворческой инициативы. Их поддержали другие жители села, направив письменное заявление в адрес представительного органа сельского совета.

Прокомментируйте описанную ситуацию.

Задача № 16.

Глава городской администрации назначил на вакантное место заместителя начальника жилищного управления Иванова, изменил структуру и штатное расписание управления, сократив штаты на 15%. Начальник управления Сидоров счел подобные действия главы администрации вмешательством в свою компетенцию и обратился за разъяснениями в юридический отдел администрации.

От имени юрисконсульта администрации подготовьте ответ начальнику жилищного управления. Вопрос следует излагать с учетом ст. 34 ФЗ «Об общих принципах организации местного самоуправления в РФ» № 131-ФЗ от 06 октября 2003 г.

Задача № 17.

Областным законодательным собранием принят Закон «Об административно-территориальном устройстве Западной области», согласно которому внутригородские районы областного административного центра (столицы области) признаны муниципальными образованиями. При этом областная столица является самостоятельным муниципальным образованием. Городская администрация считает, что в результате принятия названного областного закона нарушено право горожан самостоятельно решать вопрос о создании внутригородских муниципальных образований.

Соответствуют ли действия областной государственной власти закону?

Приведите соответствующую определенной позиции правовую аргументацию.

Задача № 18.

Прокурор, обнаружив незаконное решение поселкового совета, предложил отменить его на ближайшей сессии. Однако председатель совета с этим предложением не согласился, пояснив, что отменять решение может только вышестоящий районный совет. Тогда прокурор направил материалы в суд.

Проанализируйте ситуацию и решите дело.

Задача № 19.

Глава сельской администрации своим распоряжением закрыл малое предприятие «Лана» из-за систематической неуплаты налогов в местный бюджет и направил свое распоряжение в районную администрацию для исключения предприятия из реестра юридических лиц.

Как должна поступить районная администрация, получив такое распоряжение главы сельской администрации?

Задача № 20.

Администрация города Саратова обратилась в областной суд с жалобой на действия областной Думы и просила признать Постановление областной Думы «О дате проведения выборов в представительный орган города Саратова и образовании территориальной комиссии» противоречащим закону и вследствие этого недействительным. Определением судьи областного суда в принятии заявления отказано. При этом судья исходил из того, что согласно ст. 22 Арбитражного процессуального кодекса РФ указанный спор подведомствен арбитражному суду.

Правильно ли решено дело?

Задача № 21.

Глава местной администрации г. Тимониха принял местный бюджет, включив в доходную часть предложенный им небольшой налог со скота и предусмотрев небольшие расходы на ремонт школы.

Законны ли действия главы местной администрации?

Приведите соответствующую вашей позиции правовую аргументацию.

Задача № 22.

Комитет Территориального общественного самоуправления микрорайона городского поселения представил в городскую администрацию в качестве правотворческой инициативы проект положения «О порядке проведения работ по благоустройству территории микрорайона» с просьбой направить его на рассмотрение городского Совета.

Глава Администрации счел проект нецелесообразным, о чем письменно уведомил председателя комитета ТОС.

Председатель решил обжаловать отказ в прокуратуру.

Подготовьте ответ председателю комитета ТОС от имени прокуратуры.

Задача № 23.

Назовите, какие из перечисленных ниже организаций являются органами местного самоуправления: а) администрация области, б) городская налоговая инспекция, в) Законодательное собрание муниципального района, г) староста сельского поселения, д) городской фонд социальной поддержки малоимущих граждан, е) городское муниципальное автотранспортное предприятие, ж) профсоюзная организация муниципальных служащих, з) глава городского поселения, и) областная Дума, к) уличный комитет, м) городское отделение партии Справедливая Россия.

Задача № 24.

Администрация области внесла на рассмотрение областной Думы проект областного закона «О совершенствовании структуры управления областью», которым предусматривалось упразднить представительные органы в сельских поселениях численностью менее 1 тыс. человек, а их функции передать конференциям жителей.

Может ли областная Дума принять такое решение?

Задача № 25.

Глава районной администрации обратился на очередной сессии к депутатам муниципального районного совета с просьбой предоставить ему до конца года право самостоятельно корректировать ставки по местным налогам, а также по ранее предоставленным льготам по их уплате. Свою просьбу он мотивировал необходимостью принятия оперативных мер для исполнения районного бюджета, поскольку в районе сложилась тяжелая экономическая ситуация. Депутаты согласились с доводами главы администрации и приняли решение, предоставляющее ему такое право.

Законно ли данное решение районного Совета?

5.5. Методические материалы, определяющие процедуры оценивания знаний, умений, навыков и (или) опыта деятельности, характеризующих этапы формирования компетенций

Промежуточная аттестация по учебной дисциплине проводится в соответствии с Положением о промежуточной аттестации обучающихся по основным профессиональным образовательным программам в Российском государственном социальном университете и Положение о балльно-рейтинговой системе оценки успеваемости обучающихся по основным профессиональным образовательным программам – программам среднего профессионального образования, программам бакалавриата, программам специалитета, программам магистратуры в Российском государственном социальном университете.

На промежуточную аттестацию отводится 20 рейтинговых баллов.

Ответы обучающегося на контрольном мероприятии промежуточной аттестации оцениваются педагогическим работником по 20 – балльной шкале, а итоговая оценка по учебной дисциплине выставляется по пятибалльной системе для экзамена/дифференцированного зачета и по системе зачтено/не зачтено для зачета.

Критерии выставления оценки определяются Положением о балльно-рейтинговой системе оценки успеваемости обучающихся по основным профессиональным образовательным программам – программам среднего профессионального образования, программам бакалавриата, программам специалитета, программам магистратуры в Российском государственном социальном университете.

РАЗДЕЛ 5. УСЛОВИЯ РЕАЛИЗАЦИИ ДИСЦИПЛИНЫ (МОДУЛЯ)

5.1. Перечень основной и дополнительной учебной литературы для освоения дисциплины (модуля)

5.1.1. Основная литература

1. Муниципальное право России: учебник для вузов / А.Н. Кокотов [и др.]; под редакцией А.Н. Кокотова. — 6-е изд., перераб. и доп. — Москва: Издательство Юрайт, 2020. — 495 с. — (Высшее образование). — ISBN 978-5-534-12344-9. — Текст: электронный // ЭБС Юрайт [сайт]. — URL: <http://www.biblio-online.ru/bcode/449667>.

5.1.2. Дополнительная литература

1. Муниципальное право: практикум: [16+] / сост. Д.С. Белявский, Д.Г. Грязнов; Министерство образования и науки Российской Федерации, Федеральное государственное автономное образовательное учреждение высшего образования «Северо-Кавказский федеральный университет». — Ставрополь: СКФУ, 2018. — 96 с. — Режим доступа: по подписке. — URL: <http://biblioclub.ru/index.php?page=book&id=563173>

2. Овчинников И.И. Муниципальное право: учебник и практикум для вузов / И.И. Овчинников, А.Н. Писарев. — 3-е изд., перераб. и доп. — Москва: Издательство Юрайт, 2020. — 361 с. — (Высшее образование). — ISBN 978-5-9916-9731-6. — Текст: электронный // ЭБС Юрайт [сайт]. — URL: <http://www.biblio-online.ru/bcode/449981>.

5.2 Перечень ресурсов информационно-коммуникационной сети «Интернет», используемых при освоении дисциплины

Название электронного ресурса	Описание электронного ресурса	Используемый для работы адрес
Университетская информационная система РОССИЯ (УИС РОССИЯ)	Университетская информационная система РОССИЯ (УИС РОССИЯ) – электронная библиотека и база для исследований и учебных курсов в области экономики, управления, социологии, лингвистики, философии, филологии, международных отношений и других гуманитарных наук. УИС РОССИЯ поддерживается на базе Научно-исследовательского вычислительного центра МГУ имени М.В. Ломоносова	https://uisrussia.msu.ru/ 100% доступ
Электронная библиотека учебников	На сайте представлены учебники, лекции, доклады, монографии по естественным и гуманитарным наукам.	http://studentam.net 100% доступ
Cyberleninka	Содержит каталог научной периодики по большому количеству научных дисциплин, который содержит полную информацию о научных журналах в электронном виде, включающую их описания и все вышедшие выпуски с содержанием,	http://cyberleninka.ru/journal 100% доступ

	темами научных статей и их полными текстами.	
Единое окно доступа к образовательным ресурсам	Информационная система предоставляет свободный доступ к каталогу образовательных интернет-ресурсов и полнотекстовой электронной учебно-методической библиотеке для общего и профессионального образования	http://window.edu.ru/library 100% доступ
Электронные библиотеки. Электронные библиотеки, словари, энциклопедии	Интернет-ресурсы образовательного и научно-образовательного назначения, оформленные в виде электронных библиотек, словарей и энциклопедий, предоставляют открытый доступ к полнотекстовым информационным ресурсам, представленным в электронном формате — учебникам и учебным пособиям, хрестоматиям и художественным произведениям, историческим источникам и научно-популярным статьям, справочным изданиям и др.	http://gigabaza.ru/doc/131454.html 100% доступ
Библиотека юридической литературы	Электронная библиотека открытого доступа (монографии, диссертации, книги, статьи, новости и аналитика, конспекты лекций, рефераты, учебники).	http://pravo.eup.ru/ 100% доступ

5.3 Методические указания для обучающихся по освоению дисциплины (модуля)

Освоение обучающимся учебной дисциплины (модуля) «Муниципальное право» предполагает изучение материалов дисциплины на аудиторных занятиях и в ходе самостоятельной работы. Аудиторные занятия проходят в форме лекций, семинаров и практических занятий. Самостоятельная работа включает разнообразный комплекс видов и форм работы обучающихся.

Для успешного освоения учебной дисциплины (модуля) и достижения поставленных целей необходимо внимательно ознакомиться с настоящей рабочей программы дисциплины (модуля). Ее может представить преподаватель на вводной лекции или самостоятельно обучающийся использует информацию на официальном Интернет-сайте Университета.

Следует обратить внимание на список основной и дополнительной литературы, которая имеется в электронной библиотечной системе <http://biblioclub.ru>, на предлагаемые преподавателем ресурсы информационно-телекоммуникационной сети Интернет. Эта информация необходима для самостоятельной работы обучающегося.

При подготовке к аудиторным занятиям необходимо помнить особенности каждой формы его проведения.

Подготовка к учебному занятию лекционного типа заключается в следующем.

С целью обеспечения успешного обучения обучающийся должен готовиться к лекции, поскольку она является важнейшей формой организации учебного процесса, поскольку:

- знакомит с новым учебным материалом;

- разъясняет учебные элементы, трудные для понимания;
- систематизирует учебный материал;
- ориентирует в учебном процессе.

С этой целью:

- внимательно прочитайте материал предыдущей лекции;
- ознакомьтесь с учебным материалом по учебнику и учебным пособиям с темой прочитанной лекции;
- внесите дополнения к полученным ранее знаниям по теме лекции на полях лекционной тетради;
- запишите возможные вопросы, которые вы зададите лектору на лекции по материалу изученной лекции;
- постарайтесь уяснить место изучаемой темы в своей подготовке;
- узнайте тему предстоящей лекции (по тематическому плану, по информации лектора) и запишите информацию, которой вы владеете по данному вопросу.

Подготовка к занятию семинарского типа.

При подготовке и работе во время проведения занятий семинарского типа следует обратить внимание на следующие моменты: на процесс предварительной подготовки, на работу во время занятия, обработку полученных результатов, исправление полученных замечаний.

Предварительная подготовка к учебному занятию семинарского типа заключается в изучении теоретического материала в отведенное для самостоятельной работы время, ознакомление с инструктивными материалами с целью осознания задач практического занятия.

Работа во время проведения учебного занятия семинарского типа включает несколько моментов:

- консультирование студентов преподавателями и вспомогательным персоналом с целью предоставления исчерпывающей информации, необходимой для самостоятельного выполнения предложенных преподавателем задач, ознакомление с правилами техники безопасности при работе в лаборатории;
- самостоятельное выполнение заданий согласно обозначенной учебной программой тематики.

Обработка, обобщение полученных результатов лабораторной работы проводится обучающимися самостоятельно или под руководством преподавателя (в зависимости от степени сложности поставленных задач). В результате оформляется индивидуальный отчет. Подготовленная к сдаче на контроль и оценку работа сдается преподавателю. Форма отчетности может быть письменная, устная или две одновременно. Главным результатом в данном случае служит получение положительной оценки по каждой лабораторной работе/практическому занятию. Это является необходимым условием при проведении рубежного контроля и допуска к зачету/дифференцированному зачету/экзамену. При получении неудовлетворительных результатов обучающийся имеет право в дополнительное время пересдать преподавателю работу до проведения промежуточной аттестации.

Самостоятельная работа.

Для более углубленного изучения темы задания для самостоятельной работы рекомендуется выполнять параллельно с изучением данной темы. При выполнении заданий по возможности используйте наглядное представление материала. Более подробная информация о самостоятельной работе представлена в разделах «Учебно-методическое обеспечение самостоятельной работы по дисциплине (модулю)», «Методические указания к самостоятельной работе по дисциплине (модулю)».

Подготовка к экзамену.

При подготовке к экзамену по теоретической части выделите в вопросе главное, существенное (понятия, признаки, классификации и пр.), приведите примеры, иллюстрирующие теоретические положения.

После предложенных указаний у обучающихся должно сформироваться четкое представление об объеме и характере знаний и умений, которыми надо будет овладеть по дисциплине (модулю).

5.4. Информационно-технологическое обеспечение образовательного процесса дисциплины (модуля)

5.4.1. Средства информационных технологий

1. Персональные компьютеры;
2. Средства доступа в Интернет;
3. Преподаватель.

5.4.2. Программное обеспечение

1. Операционная система Windows 7
2. Справочно-правовая система Консультант+

5.4.3. Информационные справочные системы и профессиональные базы данных

№№	Название электронного ресурса	Описание электронного ресурса	Используемый для работы адрес
1.	ЭБС «Университетская библиотека онлайн»	Электронная библиотека, обеспечивающая доступ высших и средних учебных заведений, публичных библиотек и корпоративных пользователей к наиболее востребованным материалам по всем отраслям знаний от ведущих российских издательств	http://biblioclub.ru/
2.	Научная электронная библиотека eLIBRARY.ru	Крупнейший российский информационно-аналитический портал в области науки, технологии, медицины и образования, содержащий рефераты и полные тексты более 34 млн научных публикаций и патентов	http://elibrary.ru/
3.	Образовательная платформа Юрайт	Электронно-библиотечная система для ВУЗов, ССУЗов, обеспечивающая доступ к учебникам, учебной и методической литературе по различным дисциплинам.	https://urait.ru/
4.	База данных "EastView"	Полнотекстовая база данных периодических изданий	http://ebiblioteka.ru/
5.	База данных международного индекса научного цитирования "Scopus"	Библиографическая и реферативная база данных и инструмент для отслеживания цитируемости статей, опубликованных в научных изданиях	http://www.scopus.com/
6.	Международный индекс научного	Поисковая интернет-платформа, объединяющая реферативные базы	http://webofknowledge.com

	цитирования "Web of Science"	данных публикаций в научных журналах и патентов, в том числе базы, учитывающие взаимное цитирование публикаций. Web of Science охватывает материалы по естественным, техническим, общественным, гуманитарным наукам и искусству.	
7.	Электронная библиотека "Grebennikon"	Библиотека предоставляет доступ более чем к 30 журналам, выпускаемых Издательским домом "Гребенников".	https://grebennikon.ru/

5.5 Материально-техническое обеспечение образовательного процесса по дисциплине (модулю)

Для изучения дисциплины (модуля) «Муниципальное право» в рамках реализации основной профессиональной образовательной программы по направлению подготовки 40.03.01 Юриспруденция (уровень бакалавриата) используются:

Учебная аудитория для занятий лекционного типа оснащена специализированной мебелью (стол для преподавателя, парты, стулья, доска для написания мелом); техническими средствами обучения (видеопроекторное оборудование, средства звуковоспроизведения, экран и имеющие выход в сеть Интернет).

Учебная аудитория для занятий семинарского типа: оснащена специализированной мебелью (стол для преподавателя, парты, стулья, доска для написания мелом); техническими средствами обучения (видеопроекторное оборудование, средства звуковоспроизведения, экран и имеющие выход в сеть Интернет).

Помещения для самостоятельной работы обучающихся оснащены специализированной мебелью (парты, стулья) техническими средствами обучения (персональные компьютеры с доступом в сеть интернет и обеспечением доступа в электронно-информационную среду университета, программным обеспечением).

5.6 Образовательные технологии

При реализации дисциплины (модуля) «Муниципальное право» применяются различные образовательные технологии, в том числе технологии электронного обучения.

Освоение дисциплины (модуля) «Муниципальное право» предусматривает использование в учебном процессе активных и интерактивных форм проведения учебных занятий в форме деловых и ролевых игр, разбора конкретных ситуаций в сочетании с внеаудиторной работой с целью формирования и развития профессиональных навыков обучающихся.

При освоении дисциплины (модуля) «Муниципальное право» предусмотрено применением электронного обучения.

Учебные часы дисциплины (модуля) «Муниципальное право» предусматривают классическую контактную работу преподавателя с обучающимся в аудитории и контактную работу посредством электронной информационно-образовательной среды в синхронном и асинхронном режиме (вне аудитории) посредством применения возможностей компьютерных технологий (электронная почта, тестирование, презентация, форум и др.).

ЛИСТ РЕГИСТРАЦИИ ИЗМЕНЕНИЙ

№ п/п	Содержание изменения	Реквизиты документа об утверждении изменения	Дата введения изменения
1.	Утверждена и введена в действие решением Ученого совета факультета на основании Федерального государственного образовательного стандарта высшего образования по направлению подготовки 40.03.01 "Юриспруденция" (уровень бакалавриата), утвержденным приказом Министерства образования и науки Российской Федерации от 13.08.2020 № 1011	Протокол заседания Протокол заседания Ученого совета факультета № 8 от «27» апреля 2022 года	____.____.____
2.	*	Протокол заседания Ученого совета факультета № ____ от « ____ » ____ 20 ____ года	____.____.____
3.	*	Протокол заседания Ученого совета факультета № ____ от « ____ » ____ 20 ____ года	____.____.____
4.	*	Протокол заседания Ученого совета факультета № ____ от « ____ » ____ 20 ____ года	____.____.____



Министерство науки и высшего образования Российской Федерации
**ФЕДЕРАЛЬНОЕ ГОСУДАРСТВЕННОЕ БЮДЖЕТНОЕ ОБРАЗОВАТЕЛЬНОЕ
УЧРЕЖДЕНИЕ ВЫСШЕГО ОБРАЗОВАНИЯ
«РОССИЙСКИЙ ГОСУДАРСТВЕННЫЙ СОЦИАЛЬНЫЙ
УНИВЕРСИТЕТ»**

«УТВЕРЖДАЮ»
Декан Юридического факультета

Левшиц Д.Ю.
«27» апреля 2022 г.

**РАБОЧАЯ ПРОГРАММА ДИСЦИПЛИНЫ (МОДУЛЯ)
РИМСКОЕ ПРАВО**

Наименование образовательной программы
Юриспруденция

Направление подготовки
40.03.01 Юриспруденция

Направленность (профиль)
Гражданско-правовая

**ОБРАЗОВАТЕЛЬНАЯ ПРОГРАММА ВЫСШЕГО
ОБРАЗОВАНИЯ - ПРОГРАММА БАКАЛАВРИАТА**

Уровень профессионального образования
Высшее образование - бакалавриат

Форма обучения
Очная, очно-заочная

Москва 2022 г.

Рабочая программа дисциплины (модуля) «Римское право» разработана на основании федерального государственного образовательного стандарта высшего профессионального образования по направлению подготовки 40.03.01 Юриспруденция (уровень бакалавриата), утвержденного приказом Министерства образования и науки Российской Федерации от 13.08.2020 № 1011, учебного плана по основной профессиональной образовательной программе высшего образования «Юриспруденция».

Рабочая программа дисциплины (модуля) разработана рабочей группой в составе: Лошкарёва Игоря Олеговича, преподавателя кафедры национального публичного и международного права.

Руководитель основной
профессиональной
образовательной программы
к.ю.н., доцент



Е.В. Батеева

(подпись)

Рабочая программа дисциплины (модуля) обсуждена и утверждена на заседании Ученого совета Юридического факультета - протокол № 8 от «27» апреля 2022 года.

Декан Юридического факультета
к.ю.н., профессор



Д.Ю. Левшиц

(подпись)

Рабочая программа дисциплины (модуля) рекомендована к утверждению представителями организаций-работодателей:

Вице-президент
Некоммерческой организации «Фонд
содействия развития правовых
технологий XXI века»



Р.М. Джавахян

(подпись)

Адвокат коллегии адвокатов,
Адвокатская коллегия г. Москвы
«Лебедева, Бурова и партнеры»



И.Л. Бурова

(подпись)

Рабочая программа дисциплины (модуля) рецензирована и рекомендована к утверждению:

Д.ю.н., профессор кафедры теории и истории
государства и права МГПУ



Д.А. Пашенцев

(подпись)

к.ю.н., доцент кафедры гражданско-правовых
дисциплин



О.В. Ефимова

(подпись)

Согласовано
Научная библиотека, директор



И.Г. Маляр

(подпись)

СОДЕРЖАНИЕ

РАЗДЕЛ 1. ПАСПОРТ РАБОЧЕЙ ПРОГРАММЫ ДИСЦИПЛИНЫ (МОДУЛЯ)	4
1.1 Цель и задачи дисциплины (модуля)	Error! Bookmark not defined.
1.2. Место дисциплины (модуля) в структуре основной профессиональной образовательной программы высшего образования - программы бакалавриата	Error! Bookmark not defined.
1.3 Планируемые результаты обучения по дисциплине (модулю) в рамках планируемых результатов освоения основной профессиональной образовательной программы высшего образования – программы бакалавриата соотнесенные с установленными индикаторами достижения компетенций	Error! Bookmark not defined.
РАЗДЕЛ 2. СТРУКТУРА И СОДЕРЖАНИЕ ДИСЦИПЛИНЫ (МОДУЛЯ)	Error!
Bookmark not defined.	
2.1 Объем дисциплины (модуля), включая контактную работу обучающегося с педагогическими работниками и самостоятельную работу обучающегося	Error! Bookmark not defined.
2.2. Учебно-тематический план дисциплины (модуля)	8
РАЗДЕЛ 3. УЧЕБНО-МЕТОДИЧЕСКОЕ ОБЕСПЕЧЕНИЕ САМОСТОЯТЕЛЬНОЙ РАБОТЫ ОБУЧАЮЩИХСЯ ПО ДИСЦИПЛИНЕ (МОДУЛЮ)	9
3.1. Виды самостоятельной работы обучающихся по дисциплине (модулю)	9
3.2 Методические указания к самостоятельной работе по дисциплине (модулю)	Error!
Bookmark not defined.	
РАЗДЕЛ 4. ФОНД ОЦЕНОЧНЫХ СРЕДСТВ ДЛЯ ПРОВЕДЕНИЯ ПРОМЕЖУТОЧНОЙ АТТЕСТАЦИИ ОБУЧАЮЩИХСЯ ПО ДИСЦИПЛИНЕ (МОДУЛЮ)	Error! Bookmark not defined.
defined.	
4.1. Форма промежуточной аттестации обучающегося по дисциплине (модулю)	Error!
Bookmark not defined.	
4.2. Перечень компетенций с указанием этапов их формирования в процессе освоения образовательной программы	Error! Bookmark not defined.
4.3. Описание показателей и критериев оценивания компетенций на различных этапах их формирования, описание шкал оценивания	Error! Bookmark not defined.
4.5. Методические материалы, определяющие процедуры оценивания знаний, умений, навыков и (или) опыта деятельности, характеризующих этапы формирования компетенций	Error!
Bookmark not defined.	
РАЗДЕЛ 5. УСЛОВИЯ РЕАЛИЗАЦИИ ДИСЦИПЛИНЫ (МОДУЛЯ)	Error! Bookmark not defined.
defined.	
5.1. Перечень основной и дополнительной учебной литературы для освоения дисциплины (модуля)	Error! Bookmark not defined.
5.2 Перечень ресурсов информационно-коммуникационной сети «Интернет», необходимых для освоения дисциплины (модуля)	Error! Bookmark not defined.
5.3 Методические указания для обучающихся по освоению дисциплины (модуля)	Error!
Bookmark not defined.	
5.4 Информационно-технологическое обеспечение образовательного процесса дисциплины (модуля)	Error! Bookmark not defined.
5.5 Материально-техническое обеспечение образовательного процесса по дисциплине (модулю)	Error! Bookmark not defined.
5.6 Образовательные технологии	Error! Bookmark not defined.
ЛИСТ РЕГИСТРАЦИИ ИЗМЕНЕНИЙ	32

РАЗДЕЛ 1. ПАСПОРТ РАБОЧЕЙ ПРОГРАММЫ ДИСЦИПЛИНЫ (МОДУЛЯ)

1.1. Цель и задачи дисциплины (модуля)

Цель дисциплины (модуля) «Римское право» заключается в получении обучающимися знаний об общих принципах и закономерностях развития римского государства и права с последующим применением полученных знаний в профессиональной сфере и практических навыков (формирование) по анализу закономерностей и процессов, протекающих в различных современных государствах, необходимых в нормотворческой, правоприменительной, правоохранительной, экспертно-консультационной областях профессиональной деятельности.

Задачи дисциплины (модуля):

1. развить интерес у студентов к овладению теорией современного обществознания, воспитать стремление к самосовершенствованию, сформировать у обучающихся высокое правосознание и правовую культуру, научное представление о государственно-правовых явлениях, об основных закономерностях возникновения, функционирования и развития римского государства и права;

2. развитие у студентов личностных качеств, а также формирование общекультурных универсальных (общенаучных, социально-личностных, инструментальных) профессиональных компетенций в соответствии с требованиями ФГОС по юридической специальности;

3. ознакомить обучающихся с основными достижениями римской политико-правовой мысли, идеями, взглядами и теориями ее выдающихся представителей;

4. изучить и закрепить со студентами необходимые теоретические знания о становлении и развитии правовой идеологии, методике оценки теорий и учений на различных этапах истории римской правовой мысли;

5. научить обучающихся логически грамотно выражать и обосновывать свою точку зрения по государственно-правовой и политической проблематике, свободно оперировать юридическими понятиями и категориями.

Исходя из поставленной цели, основные задачи дисциплины (модуля) решаются методологическим, а не информационным подходом к обучению, прежде всего, посредством получения, усвоения, и систематизации знаний в области римского права. Студенты должны сформировать определённые навыки как научно-теоретического подхода к рассматриваемым правовым явлениям, так и практического их использования в юридической работе.

1.2. Место дисциплины (модуля) в структуре основной профессиональной образовательной программы

Дисциплина (модуль) «Римское право» реализуется в **вариативной части** профессионального цикла основной профессиональной образовательной программы «Юриспруденция» по направлению подготовки **40.03.01 Юриспруденция (уровень бакалавриата), очной, очно-заочной форм обучения.**

Изучение дисциплины (модуля) «Римское право» базируется на знаниях и умениях, полученных обучающимися ранее в ходе освоения программного материала ряда

дисциплин (модулей): «Теория государства и права», «История государства и права России».

Изучение дисциплины (модуля) «Римское право» является базовым для последующего освоения программного материала дисциплин (модулей): «Муниципальное право», «Гражданский процесс», «Земельное право».

1.3 Планируемые результаты обучения по дисциплине (модулю) в рамках планируемых результатов освоения основной профессиональной образовательной программы высшего образования – программы бакалавриата соотнесенные с установленными индикаторами достижения компетенций

Процесс освоения дисциплины (модуля) направлен на формирование у обучающихся следующих общепрофессиональных компетенций: ОПК-1, ОПК-5 в соответствии с основной профессиональной образовательной программой «Юриспруденция» (бакалавриат) по направлению подготовки 40.03.01 «Юриспруденция»:

В результате освоения учебной дисциплины (модуля) обучающийся должен продемонстрировать следующие результаты:

Категория компетенций	Код компетенции	Формулировка компетенции	Код и наименование индикатора достижения компетенции	Результаты обучения
Юридический анализ	ОПК-1	Способен анализировать основные закономерности формирования, функционирования и развития права	ОПК-1.1. Обладает знаниями о периодизации и развитии отечественной и зарубежной правовых систем ОПК-1.2. Критически оценивает совокупности объективных условий формирования, функционирования и развития права ОПК-1.3. Понимает и определяет особенности различных форм реализации права	<i>Знать:</i> понятие, признаки и систему права и законодательства; принципы, виды, стадии правотворческой деятельности; основные приемы правотворческой техники <i>Уметь:</i> оценить правовые события с точки зрения природы правового регулирования и закономерностей права <i>Владеть:</i> навыками работы с юридическими источниками, навыками толкования и анализа правовых текстов в целях надлежащего правового регулирования

Юридическая аргументация	ОПК-5	Способен логически верно, аргументированно и ясно строить устную и письменную речь с единообразным и корректным использованием профессиональной юридической лексики	<p>ОПК-5.1. Правильно применяет основные юридические понятия и терминологию</p> <p>ОПК-5.2. Формулирует и четко выстраивает правовую позицию по конкретному делу</p> <p>ОПК-5.3. Обосновывает правовую позицию и использует профессиональную юридическую лексику</p>	<p><i>Знать:</i> основные грамматические правила и модели, позволяющие понимать устную и письменную речь, строить понятные высказывания в основных видовременных формах с использованием профессиональных терминов и юридических конструкций</p> <p><i>Уметь:</i> извлекать из юридического контекста информацию разной степени полноты (в зависимости от целевой профессиональной установки),</p> <p><i>Владеть:</i> навыками профессиональной устной и письменной речи, основами публичной речи (выражать свои мысли по специальности в виде презентаций, делать научные сообщения и т.д.), излагать краткое содержание и основные мысли профессионального текста</p>

РАЗДЕЛ 2. СТРУКТУРА И СОДЕРЖАНИЕ ДИСЦИПЛИНЫ (МОДУЛЯ)

2.1 Объем дисциплины (модуля), включая контактную работу обучающегося с педагогическими работниками и самостоятельную работу обучающегося

Общая трудоемкость дисциплины (модуля) составляет 4 зачетных единицы.

Очная форма обучения

Вид учебной работы	Всего часов	Семестры			
		3			
Контактная работа обучающихся с педагогическими работниками	72	72			
Учебные занятия лекционного типа	16	16			
<i>из них: в форме практической подготовки</i>					
Практические занятия	24	24			
<i>из них: в форме практической подготовки</i>					
Лабораторные занятия					
<i>из них: в форме практической подготовки</i>					
Иная контактная работа	32	32			
<i>из них: в форме практической подготовки</i>					
Самостоятельная работа обучающихся	36	36			
Контроль промежуточной аттестации	36	36			
Форма промежуточной аттестации		экзамен			
ОБЪЕМ ДИСЦИПЛИНЫ (МОДУЛЯ) В ЧАСАХ	144	144			

Очно-заочная форма обучения

Вид учебной работы	Всего часов	Семестры			
		3			
Контактная работа обучающихся с педагогическими работниками	48	48			
Учебные занятия лекционного типа	8	8			
<i>из них: в форме практической подготовки</i>					
Практические занятия	16	16			
<i>из них: в форме практической подготовки</i>					
Лабораторные занятия					
<i>из них: в форме практической подготовки</i>					
Иная контактная работа	24	24			
<i>из них: в форме практической подготовки</i>					

Самостоятельная работа обучающихся	60	60			
Контроль промежуточной аттестации	36	36			
Форма промежуточной аттестации		экзамен			
ОБЪЕМ ДИСЦИПЛИНЫ (МОДУЛЯ) В ЧАСАХ	144	144			

2.2. Учебно-тематический план дисциплины (модуля)

Очной формы обучения

Раздел, тема	Виды учебной работы, академических часов									
	Всего	Самостоятельная работа	Контактная работа обучающихся с педагогическими работниками							
			Всего	Лекционные занятия <i>из них: в форме практической подготовки</i>	Семинарские/ практические занятия <i>из них: в форме практической подготовки</i>	Лабораторные занятия <i>из них: в форме практической подготовки</i>	Иная контактная работа <i>из них: в форме практической подготовки</i>			
Семестр 3										
Раздел 1. Общие положения римского права	27	9	18	4		6				8
Раздел 2. Лица в римском праве	27	9	18	4		6				8
Раздел 3. Институты римского права	27	9	18	4		6				8
Раздел 4. Право наследования по римскому праву	27	9	18	4		6				8
Контроль промежуточной аттестации (час)	36									
Общий объем, часов	144	36	72	16		24				32

Очно-заочной формы обучения

Раздел, тема	Виды учебной работы, академических часов									
	Всего	Самостоятельная работа	Контактная работа обучающихся с педагогическими работниками							
			Всего	Лекционные занятия <i>из них: в форме практической подготовки</i>	Семинарские/ практические занятия <i>из них: в форме практической подготовки</i>	Лабораторные занятия <i>из них: в форме практической подготовки</i>	Иная контактная работа <i>из них: в форме практической подготовки</i>			
Семестр 3										
Раздел 1. Общие положения римского права	27	15	12	2		4				6
Раздел 2. Лица в римском праве	27	15	12	2		4				6
Раздел 3. Институты римского права	27	15	12	2		4				6
Раздел 4. Право наследования по римскому праву	27	15	12	2		4				6
Контроль промежуточной аттестации (час)	36									
Общий объем, часов	144	60	48	8		16				24

РАЗДЕЛ 3. УЧЕБНО-МЕТОДИЧЕСКОЕ ОБЕСПЕЧЕНИЕ САМОСТОЯТЕЛЬНОЙ РАБОТЫ ОБУЧАЮЩИХСЯ ПО ДИСЦИПЛИНЕ (МОДУЛЮ)

3.1. Виды самостоятельной работы обучающихся по дисциплине (модулю)

Очной формы обучения

Раздел, тема	Всего	Виды самостоятельной работы обучающихся				
		Академическая активность, час	Форма академической активности	Выполнение практ. заданий, час	Форма практического задания	Рубежный текущий контроль, час
Семестр 3						

Раздел 1. Общие положения римского права	9	3	Подготовка к лекционным и практическим занятиям, самостоятельное изучение раздела в ЭИОС	4	реферат	2	Компьютерное тестирование или иная форма рубежного контроля по усмотрению преподавателя
Раздел 2. Лица в римском праве	9	3	Подготовка к лекционным и практическим занятиям, самостоятельное изучение раздела в ЭИОС	4	реферат	2	Компьютерное тестирование или иная форма рубежного контроля по усмотрению преподавателя
Раздел 3. Институты римского права	9	4	Подготовка к лекционным и практическим занятиям, самостоятельное изучение раздела в ЭИОС	3	реферат	2	Компьютерное тестирование или иная форма рубежного контроля по усмотрению преподавателя
Раздел 4. Право наследования по римскому праву	9	4	Подготовка к лекционным и практическим занятиям, самостоятельное изучение раздела в ЭИОС	3	реферат	2	Компьютерное тестирование или иная форма рубежного контроля по усмотрению преподавателя
Общий объем по модулю/семестру, часов,	36	14		14		8	
Общий объем по дисциплине (модулю), часов	36						

Очно-заочной формы обучения

Раздел, тема	Всего	Виды самостоятельной работы обучающихся					
		Академическая активность, час	Форма академической активности	Выполнение практ. заданий, час	Форма практического задания	Рубежный текущий контроль, час	Форма рубежного текущего контроля
Семестр 3							
Раздел 1. Общие положения римского права	15	7	Подготовка к лекционным и практическим занятиям, самостоятельное изучение раздела в ЭИОС	6	реферат	2	Компьютерное тестирование или иная форма рубежного контроля по усмотрению преподавателя
Раздел 2. Лица в римском праве	15	7	Подготовка к лекционным и практическим занятиям, самостоятельное изучение раздела в ЭИОС	6	реферат	2	Компьютерное тестирование или иная форма рубежного контроля по усмотрению преподавателя

Раздел 3. Институты римского права	15	6	Подготовка к лекционным и практическим занятиям, самостоятельное изучение раздела в ЭИОС	7	реферат	2	Компьютерное тестирование или иная форма рубежного контроля по усмотрению преподавателя
Раздел 4. Право наследования по римскому праву	15	6	Подготовка к лекционным и практическим занятиям, самостоятельное изучение раздела в ЭИОС	7	реферат	2	Компьютерное тестирование или иная форма рубежного контроля по усмотрению преподавателя
Общий объем по модулю/семестру, часов,	60	26		26		8	
Общий объем по дисциплине (модулю), часов	60						

3.2. Методические указания к самостоятельной работе по дисциплине (модулю)

РАЗДЕЛ 1. ОБЩИЕ ПОЛОЖЕНИЯ РИМСКОГО ПРАВА

Тема 1.1. Понятие, система, источники римского права

Цель занятия: изучить и закрепить с обучающимися знания о римском праве, основных принципах и институтах римского права, в том числе по их практическому применению. Сформировать у студентов умения и навыки самостоятельной работы с рекомендуемым материалом и нормами римского права.

Перечень изучаемых элементов содержания

Возникновение римского права как обычного права древних квирических племен Рима. Римское право как основа современных правовых систем. Формирование римского права деятельностью юристов, практикой преторов и правом народов. Наиболее известные юристы: Гай, Папиниан, Павел, Ульпиан. Система римского права: права публичного и права частного. Предмет регулирования римского частного права. Формирование основных принципов права: решение суда единогласно, либо по большинству голосов; каждый считается честным, если не доказано обратное; сомнения трактуются в пользу обвиняемого. Основные институты римского публичного права. Основные институты римского частного права. Источники римского частного права и их влияние на глубину проработки права по всем вопросам общественной жизни Римского общества. Обычное право и его особенности в тексте Законов XII таблиц. Конституции императоров. Эдикты магистратов и их значение для совершенствования права. Особенности законов в римском государстве, характеристика силы законов. Этапы исторического развития римского права царский, республиканский и императорский. Цивильное право и «право народов». Систематизация римского права. Кодификация Юстиниана. Дигесты. Институции Гая. Свод гражданского права. Римские правообразования; эдикты, рескрипты, мандаты, декреты; законы; плебисцит; ответы знатоков права; судебный прецедент; постановления сената; эдикты магистратов; Конституции принципсов, императоров.

Вопросы для самоподготовки:

1. Понятие римского права.
2. Предмет римского частного права.
3. Периодизация истории римского частного права.
4. Составные части римского частного права.
5. Преторское право.

6. Основные принципы публичного права.
7. Источники римского права. Их понятие и виды.
8. Обычное право и закон.
9. Кодификация Юстиниана. Кодекс Юстиниана. Дигесты Юстиниана.

Тема 1.2. Понятие, сущность, особенности и стадии римского гражданского процесса

Цель занятия: изучить и закрепить с обучающимися знания об особенностях становления гражданского процесса в римском обществе, его сущности, стадиях, в том числе по их практическому применению. Сформировать у студентов умения и навыки самостоятельной работы с рекомендуемым материалом и нормами римского права.

Перечень изучаемых элементов содержания

Особенности становления гражданского процесса в римском обществе. Понятие о судебном процессе по частным претензиям в римском суде. Стадии гражданского процесса, его сущность. Содержание судебных процессов по частному праву, их особенность. Развитие практики судебных процессов по частным искам: легисакционного, формулярного и экстраординарного. Характеристика легисакционного процесса как наиболее древнего и основанного на обычаях и традициях древних народов Рима. Формулярный процесс в римском судопроизводстве. Формирование правовых норм ведения судебного разбирательства. Экстраординарный судебный процесс.

Вопросы для самоподготовки:

1. Общие вопросы искового производства.
2. Формы римского гражданского процесса.
3. Общие положения о субъектах права.
4. Правоспособность и дееспособность по римскому праву.

Тема 1.3. Иски в римском праве

Цель занятия: изучить и закрепить с обучающимися знания о понятии и видах исков в римском праве, основных требованиях к ним, в том числе по их практическому применению. Сформировать у студентов умения и навыки самостоятельной работы с рекомендуемым материалом и нормами римского права.

Перечень изучаемых элементов содержания

Понятие и виды исков. Основные нормы и требования к искам в римском частном праве. Интердикты. Исковая давность. Понятие исковой давности. Сроки исковой давности. Погашение, прерывание, приостановление исковой давности. Средства преторской защиты нарушенного права, виды таких исков. Особенности некоторых исков: интердикта, стипуляции, реституции, ввода во владение. Правоспособность и дееспособность лиц в римском праве.

Вопросы для самоподготовки:

1. Понятие иска по римскому праву.
2. Виды исков в римском праве.
3. Вещные иски. Личные иски. Прямые иски. Фиктивные иски. Арбитражные иски.
4. Средства преторской защиты.
5. Интердикты: понятие, сущность, назначение.

ПРАКТИЧЕСКОЕ ЗАДАНИЕ К РАЗДЕЛУ 1

Форма практического задания: реферат.

Перечень тем рефератов к разделу 1:

1. Основные нормы и требования к искам в римском частном праве.
2. Интердикты.
3. Понятие исковой давности. Сроки исковой давности в римском праве.
4. Погашение, прерывание, приостановление исковой давности.
5. Средства преторской защиты нарушенного права.
6. Рассмотрение гражданских тяжб у магистрата и судьи.
7. Иски с фикцией.
8. Особенности дееспособности в римском праве.
9. Источники римского частного права и их влияние на глубину проработки права по всем вопросам общественной жизни Римского общества.
10. Обычное право и его особенности в тексте Законов XII таблиц.
11. Эдикты магистратов и их значение для совершенствования права.
12. Особенности законов в римском государстве, характеристика силы законов.
13. История развития римского права.
14. Основные институты римского публичного права.
15. Значение римского права.

РУБЕЖНЫЙ КОНТРОЛЬ К РАЗДЕЛУ 1:

Форма рубежного контроля – компьютерное тестирование.

РАЗДЕЛ 2. ЛИЦА В РИМСКОМ ПРАВЕ**Тема 2.1. Правовое положение лиц по римскому праву**

Цель занятия: изучить и закрепить с обучающимися знания о правовом положении римских граждан, основных элементах их правосубъектности, в том числе по их практическому применению. Сформировать у студентов умения и навыки самостоятельной работы с рекомендуемым материалом и нормами римского права.

Перечень изучаемых элементов содержания

Правовое положение римских граждан, основные элементы правоспособности римского гражданина. Опекa и попечительство. Понятие, виды и прекращение опеки. Права и обязанности опекуна. Правоспособность и дееспособность. Возраст, психические и физические недостатки, расточительство, дееспособность женщин. Умаление правоспособности римских граждан. Умаление гражданской чести. Правовое положение римских граждан. Приобретение римского гражданства. Ограничения правового положения римских граждан. Другие основания ограничения правоспособности. Правовое положение латинов, перегринов, рабов, вольноотпущенников.

Вопросы для самоподготовки:

1. Правоспособность и дееспособность в римском праве.
2. Умаление правоспособности римских граждан. Умаление гражданской чести.
3. Правовое положение римских граждан. Приобретение римского гражданства.
4. Ограничения правового положения римских граждан. Правовое положение латинов, перегринов, рабов, вольноотпущенников.

Тема 2.2. Правовое положение римской семьи в Древнем Риме

Цель занятия: изучить и закрепить с обучающимися знания о римской семье, месте римской семьи в обществе, браке в римском праве, в том числе по их практическому

применению. Сформировать у студентов умения и навыки самостоятельной работы с рекомендуемым материалом и нормами римского права.

Перечень изучаемых элементов содержания

Римская семья: общая характеристика положения римской семьи в обществе. Особенности римской семьи. Понятие брака в римском праве, виды брака, условия вступления в римский брак. Способы заключения и расторжения брака. Особые формы брака: брак с властью мужа и брак без власти мужа, брачное сожительство. Обручение и брачная церемония, условия защиты интересов сторон в браке. Имущественные интересы сторон в браке.

Вопросы для самоподготовки:

1. Римская семья и ее состав.
2. Правовые отношения между супругами.
4. Личные и имущественные отношения в семье.
5. Правовые отношения родителей и детей.

ПРАКТИЧЕСКОЕ ЗАДАНИЕ К РАЗДЕЛУ 2

Форма практического задания: реферат.

Перечень тем рефератов к разделу 2:

1. Понятие «лица». Правоспособность и дееспособность.
2. Status libertatis.
3. Status civitatis.
4. Status familiae.
5. Capitis deminutio.
6. Status controversia.
7. Общие положения о древнеримской семье.
8. Агнатское и когнатское родство. Власть главы семьи (paterfamilias).
9. Брак (matrimonium iustum): понятие, сущность, виды (законный и незаконный, cum manu mariti и sine manu mariti).
10. Брак и конкубинат.
11. Порядок и способы заключения брака. Препятствия к заключению брака.
12. Личные и имущественные отношения между супругами.
13. Основания прекращения брака.

РУБЕЖНЫЙ КОНТРОЛЬ К РАЗДЕЛУ 2:

Форма рубежного контроля – компьютерное тестирование.

РАЗДЕЛ 3. ИНСТИТУТЫ РИМСКОГО ПРАВА

Тема 3.1. Вещные права, право собственности, право на чужие вещи по римскому праву

Цель занятия: изучить и закрепить с обучающимися знания об основных положениях вещного права, его сущности, основ и классификации, в том числе по их практическому применению. Сформировать у студентов умения и навыки самостоятельной работы с рекомендуемым материалом и нормами римского права.

Перечень изучаемых элементов содержания

Основы вещного права. Сущность вещного права. Классификация вещей в частном праве. Особые качества вещей, находящихся в обороте и не находящихся в хозяйственном обороте, вещи, изъятые из гражданского оборота в римском праве. Понятие о движимом и недвижимом имуществе в римском праве. Владение в римском праве, общие сведения. Правовая конструкция владения и виды владения. Установление и прекращение владения. Особое место держания как формы владения по поручению истинного владельца. Владение законное, незаконное и производное, добросовестное и недобросовестное. Владение и простое держание. Право собственности в римском обществе, ее особенности, возникновение и прекращение, полномочия собственника, ограничения. Особенности реализации бонитарной собственности в Риме. Ограничение права собственности. Понятие и виды прав на чужие вещи.

Вопросы для самоподготовки:

1. Dominium и proprietas в римском праве.
2. Понятие RES. Классификация вещей и ее восприятие в современном гражданском праве.
3. Вещные права: понятие, признаки, виды вещных прав.
4. Владение и держание, их юридическое значение. Виды владения.
5. Понятие права собственности.
6. Виды права собственности.
7. Квиритская собственность.

Тема 3.2. Римское обязательственное право. Договоры в римском праве

Цель занятия: изучить и закрепить с обучающимися знания об обязательствах в римском праве, основаниях их возникновения, изменения и прекращения, понятии, сущности, видах договоров по римскому праву, в том числе по их практическому применению. Сформировать у студентов умения и навыки самостоятельной работы с рекомендуемым материалом и нормами римского права.

Перечень изучаемых элементов содержания

Понятие обязательств и их виды. Содержание обязательства: совершение какого-либо действия. Основания возникновения обязательств: обязательства из договоров, обязательства из деликтов, обязательства из установлений суда. Способы прекращения обязательственных отношений. Обязанности сторон. Виды деликтов в римском праве. Понятие квазиделиктов. Условия действительности договора: предмет обязательства, кауза в обязательстве, согласие сторон, воля сторон, пороки соглашения. Договоры и их классификация. Понятие и содержание договоров. Односторонние договоры. Двусторонние договоры. Многосторонние договоры. Виды договоров. Контракт как вид договора. Пакт как вид договора. Условия договора. Согласие сторон и выражение воли. Наличие предмета договора. Основание, цель договора. Способность субъекта заключать договор. Волеизъявление сторон договора. Обман. Заблуждение, ошибка. Симуляция. Насилие и угрозы. Предмет договора. Цель договора. Оферта. Акцепт.

Вопросы для самоподготовки:

1. Понятие обязательства и его содержание. Классификация обязательств.
2. Обязательства из договоров.
3. Понятие договора, его виды. Содержание договора. Условия действительности договора.
4. Стороны в договорном обязательстве. Долевые и солидарные обязательства. Замена лиц в обязательстве.
5. Исполнение и другие основания прекращения обязательств. Последствия нарушения обязательств.
6. Обязательства как бы из договоров: понятие, виды. Кондикционные иски.
7. Обязательства из деликтов: понятие, виды деликтов. Частные деликты.
8. Обязательства как бы из деликтов.

ПРАКТИЧЕСКОЕ ЗАДАНИЕ К РАЗДЕЛУ 3

Форма практического задания: реферат.

Перечень тем рефератов к разделу 3:

1. Вещные права: понятие и виды, общие положения.
2. Классификация вещей (res). Древнейшее деление вещей на res mancipi и res nec mancipi.
3. Институт владения: понятие. Отличие фактического владения от простого держания.
4. Элементы владения: фактическое обладание (corpus possessionis) и владельческая воля (animus possessionis). Установление и прекращение владения.
5. Различие possessorium и petitorium.
6. Преторские интердикты. Защита добросовестного владения.
7. Понятие права собственности.
8. Виды собственности: квинтская, бонитарная, провинциальная, собственность peregrinorum.
9. Первоначальные (occupatio, specificatio, usucapio и т.д.) и производные способы приобретения права собственности. Traditio.
10. Понятие и виды прав на чужие вещи (iura in re aliena).
11. Сервитуты (servitus), понятие и их виды: предельные (servitus praediorum) и личные (servitus personarum).
12. Приобретение, утрата, защита (actio confessoria) сервитутов.
13. Эмфитевзис и суперфиций: понятие, сущность, причины образования. Прекращение эмфитевзиса и суперфиция.
14. Понятие обязательственного права. Определение обязательства (obligatio).
15. Элементы и содержание обязательства.
16. Натуральные обязательства.
17. Основания возникновения обязательств.
18. Классификация обязательств.
19. Стороны в обязательстве (debitor, creditor). Личный характер обязательств.
20. Замена лиц в обязательстве. Цессия, новация, перевод долга.
21. Обязательства с несколькими кредиторами или должниками.
22. Исполнение обязательств: понятие и условия должного исполнения.
23. Развитие римского договорного права и его служебная роль.
24. Односторонние сделки.
25. Контракты и пакты, их классификация.
26. Договор и его виды. Предмет договора.
27. Условия действительности договора.
28. Недействительность договора (сделки).

РУБЕЖНЫЙ КОНТРОЛЬ К РАЗДЕЛУ 3:
Форма рубежного контроля – компьютерное тестирование.

РАЗДЕЛ 4. ПРАВО НАСЛЕДОВАНИЯ ПО РИМСКОМУ ПРАВУ

Тема 4.1. Наследование по завещанию и по закону

Цель занятия: изучить и закрепить с обучающимися знания об основных положениях наследственного права в римском праве, наследовании по закону и по завещанию, в том числе по их практическому применению. Сформировать у студентов умения и навыки самостоятельной работы с рекомендуемым материалом и нормами римского права.

Перечень изучаемых элементов содержания

Основы наследственного права. Сущность наследственного права. Виды наследования. Наследник и наследодатель в римском праве. Основания наследования. Наследование по завещанию и его особенности. Наследование по закону и его особенности. Понятие наследования, изменение наследственного права в процессе развития государства, особенности наследования: по завещанию и по закону. Круг наследников. Участие народных собраний в утверждении завещаний. Причины, связанные с попытками оспорить завещания. Укрепление роли преторов в процессе получения наследства. Основные этапы развития наследования в ранний и поздний период развития Рима. Способы наследования в римском праве. Особые условия и механизмы юридической гарантии получения наследства. Особенности реализации завещательного права, возможности и ограничения. Вступление в наследование. Когнатское и агнатское родство, их место в завещании по закону. Ограничения завещательной свободы, способы выделения обязательной доли в наследственной массе. Порядок открытия и принятия наследства.

Вопросы для самоподготовки:

1. Дайте понятие наследования в римском праве.
2. Определите основные положения наследования.
3. Назовите виды наследования.
4. Наследники в римском праве, их правовой статус.
5. Назовите особенности наследования по завещанию.
6. Назовите особенности наследования по закону в римском праве.

Тема 4.2. Принятие наследства и его последствия

Цель занятия: изучить и закрепить с обучающимися знания в сфере принятия наследства в римском праве, определения правовых последствий наследования, в том числе по их практическому применению. Сформировать у студентов умения и навыки самостоятельной работы с рекомендуемым материалом и нормами римского права.

Перечень изучаемых элементов содержания

Понятие принятия наследства. «Лежачее» наследство. Наследственная трансмиссия. Правовые последствия принятия наследства.

Вопросы для самоподготовки:

1. Определите момент принятия наследства в римском праве.
2. Назовите особенности принятия наследства в римском праве.
3. Дайте характеристику понятию «лежачее» наследство.
4. Дайте характеристику понятию «наследственная трансмиссия».

5. Определите правовые последствия принятия наследства.

ПРАКТИЧЕСКОЕ ЗАДАНИЕ К РАЗДЕЛУ 4

Форма практического задания: реферат.

Перечень тем рефератов к разделу 4:

1. Эволюция римского наследственного права.
2. Субъекты наследственных отношений.
3. Виды наследования: общая характеристика.
4. Наследование по завещанию в римском праве: понятие, основные положения.
5. Наследование по закону в римском праве: понятие, основные положения.
6. Принятие наследства в римском праве.
7. Особенности наследственной трансмиссии в римском праве.
8. «Лежачее» наследство.
9. Правовые последствия принятия наследства в римском праве.

РУБЕЖНЫЙ КОНТРОЛЬ К РАЗДЕЛУ 4:

Форма рубежного контроля – компьютерное тестирование.

Оформление работ, выполняемых в рамках самостоятельной работы осуществляется в соответствии с Методическими указаниями по оформлению письменных работ обучающихся в рамках самостоятельной работы, утвержденными Учебно-методическим советом РГСУ, Протокол № 2 от 25 июня 2015 года.

Конкретные практические задания и задания для рубежного контроля определяются в учебно-методических материалах по работе обучающихся в электронной информационно-образовательной среде РГСУ с применением технологий электронного обучения по данной дисциплине, утверждаемых ежегодно факультетом.

РАЗДЕЛ 4. ФОНД ОЦЕНОЧНЫХ СРЕДСТВ ДЛЯ ПРОВЕДЕНИЯ ПРОМЕЖУТОЧНОЙ АТТЕСТАЦИИ ОБУЧАЮЩИХСЯ ПО ДИСЦИПЛИНЕ (МОДУЛЮ)

4.1. Форма промежуточной аттестации обучающегося по дисциплине (модулю)

Контрольным мероприятием промежуточной аттестации обучающихся по дисциплине (модулю) являются экзамен, который проводится в устной форме.

4.2. Перечень компетенций с указанием этапов их формирования в процессе освоения образовательной программы

Код компетенции	Содержание компетенции (части компетенции)	Результаты обучения	Этапы формирования компетенций в процессе освоения образовательной программы
ОПК-1	Способен анализировать	Знать:	Этап формирования знаний

	<p>основные закономерности формирования, функционирования и развития права</p>	<p>понятие, признаки и систему права и законодательства; принципы, виды, стадии правотворческой деятельности; основные приемы правотворческой техники</p>	
		<p>Уметь:</p> <p>оценить правовые события с точки зрения природы правового регулирования и закономерностей права</p>	<p>Этап формирования умений</p>
		<p>Владеть:</p> <p>навыками работы с юридическими источниками, навыками толкования и анализа правовых текстов в целях надлежащего правового регулирования</p>	<p>Этап формирования навыков и получения опыта</p>
<p>ОПК-5</p>	<p>Способен логически верно, аргументированно и ясно строить устную и письменную речь с единообразным и корректным использованием профессиональной юридической лексики</p>	<p>Знать:</p> <p>основные грамматические правила и модели, позволяющие понимать устную и письменную речь, строить понятные высказывания в основных видовременных формах с использованием профессиональных терминов и юридических конструкций</p>	<p>Этап формирования знаний</p>
		<p>Уметь:</p> <p>извлекать из юридического контекста информацию разной степени полноты (в зависимости от целевой</p>	<p>Этап формирования умений</p>

		профессиональной установки)	
		<p>Владеть:</p> <p>навыками профессиональной устной и письменной речи, основами публичной речи (выражать свои мысли по специальности в виде презентаций, делать научные сообщения и т.д.), излагать краткое содержание и основные мысли профессионального текста</p>	Этап формирования навыков и получения опыта

4.3. Описание показателей и критериев оценивания компетенций на различных этапах их формирования, описание шкал оценивания

Код компетенции	Этапы формирования компетенций	Показатель оценивания компетенции	Критерии и шкалы оценивания
ОПК-1,5	Этап формирования знаний.	<p>Теоретический блок вопросов.</p> <p>Уровень освоения программного материала, логика и грамотность изложения, умение самостоятельно обобщать и излагать материал</p>	<p>1) обучающийся глубоко и прочно освоил программный материал, исчерпывающе, последовательно, грамотно и логически стройно его излагает, тесно увязывает с задачами и будущей деятельностью, не затрудняется с ответом при видоизменении задания, умеет самостоятельно обобщать и излагать материал, не допуская ошибок: (9-10] баллов;</p> <p>2) обучающийся твердо знает программный материал, грамотно и по существу излагает его, не допуская существенных неточностей в ответе на вопрос, может правильно применять теоретические</p>

			<p>положения: [8-9) баллов;</p> <p>3) обучающийся освоил основной материал, но не знает отдельных деталей, допускает неточности, недостаточно правильные формулировки, нарушает последовательность в изложении программного материала: (6-8) баллов;</p> <p>4) обучающийся не знает значительной части программного материала, допускает существенные ошибки: [0-6] баллов.</p>
ОПК-1,5	Этап формирования умений.	<p>Аналитическое задание (<i>задачи, ситуационные задания, кейсы, проблемные ситуации и т.д.</i>)</p> <p>Практическое применение теоретических положений применительно к профессиональным задачам, обоснование принятых решений</p>	<p>1) свободно справляется с задачами и практическими заданиями, правильно обосновывает принятые решения, задание выполнено верно, даны ясные аналитические выводы к решению задания, подкрепленные теорией: (9-10] баллов;</p> <p>2) владеет необходимыми умениями и навыками при выполнении практических заданий, задание выполнено верно, отмечается хорошее развитие аргумента, однако отмечены погрешности в ответе, скорректированные при собеседовании: [8-9) баллов;</p>
ОПК-1,5	Этап формирования навыков и получения опыта.	Аналитическое задание (<i>задачи, ситуационные задания, кейсы,</i>	3) испытывает затруднения в выполнении практических заданий, задание выполнено с

		<p><i>проблемные ситуации и т.д.)</i></p> <p>Решение практических заданий и задач, владение навыками и умениями при выполнении практических заданий, самостоятельность, умение обобщать и излагать материал.</p>	<p>ошибками, отсутствуют логические выводы и заключения к решению: (6-8) баллов;</p> <p>4) практические задания, задачи выполняет с большими затруднениями или задание не выполнено вообще, или задание выполнено не до конца, нет четких выводов и заключений по решению задания, сделаны неверные выводы по решению задания: [0-6] баллов.</p>
--	--	--	--

4.4. Типовые контрольные задания или иные материалы, необходимые для оценки знаний, умений, навыков и (или) опыта деятельности, характеризующих этапы формирования компетенций в процессе освоения образовательной программы

Примерные вопросы для проведения итоговой аттестации обучающихся по дисциплине (модулю)

1. Предмет и метод науки римского права.
2. Система римского права.
3. Источники римского права. Принципы римского права.
4. Общие положения о частном процессе.
5. Легисакционный процесс.
6. Формулярный процесс.
7. Экстраординарный процесс.
8. Формы защиты частных прав.
9. Правовое положение лиц в римском частном праве.
10. Правоспособность и дееспособность лиц.
11. Правовые статусы римских граждан.
12. Правовой статус латинов.
13. Рабы. Вольноотпущенники. Юридические лица.
14. Понятие и классификация вещей.
15. Юридические факты. Сделки.
16. Общие принципы и формы римского брака.
17. Условия заключения брака. Личные и имущественные отношения супругов в браке.
18. Отцовская власть. Имущественные отношения между родителями и детьми.
19. Понятие и виды вещных прав.
20. Собственность: понятие и содержание.
21. Возникновение права собственности.
22. Владение. Виды владения. Сервитуты.

23. Виды реальных сервитутов.
24. Понятие, признаки личных сервитутов.
25. Узурфрукт. Право пожизненного проживания.
26. Залог и его формы.
27. Эмфитевзис. Суперфиций.
28. Обязательства в римском частном праве.
29. Источники и классификация обязательств.
30. Прекращение обязательств. Надлежащее исполнение обязательств.
31. Договорное право.
32. Вербальные контракты.
33. Литеральные контракты.
34. Реальные контракты.
35. Консенсуальные контракты.
36. Безымянные контракты.
37. Пакты: их место и значение в системе контрактов.
38. Отдельные виды обязательств.
39. Квазиконтракты. Суть и их виды.
40. Деликтные обязательства.
41. Наследственное право.
42. Общая характеристика наследственного права.
43. Правила наследования по завещанию.
44. Содержание и действительность завещания.
45. Обязательственная доля в наследстве.
46. Открытие наследства по завещанию.
47. Принятие наследства. Легаты: понятие, виды, способы установления.
48. Фидеюкомисс: понятие, значение, способы возникновения.
49. Исковая давность и отказ в иске.
50. Защита права собственности.
51. Право на чужие вещи.
52. Изъятые и не изъятые вещи.
53. Манципируемые и неманципируемые вещи.
54. Простые и сложные вещи.
55. Потребляемые и непотребляемые вещи.
56. Делимые и неделимые вещи.
57. Главные и побочные вещи.
58. Движимые и недвижимые вещи.
59. Телесные и бестелесные вещи.
60. Договор хранения в римском праве.
61. Содержание и формы завещания.
62. Агнатическое родство.
63. Когнатическое родство.
64. Умаление правоспособности римских граждан.
65. Умаление гражданской чести.
66. Эдикты магистратов.
67. Законы 12 таблиц.
68. Обычное право и закон.
69. Деятельность юристов. Кодификация Юстиниана. Сенатусконсулт.

Аналитическое задание (ситуационные задачи):

Задача 1

Взрослые сыновья потребовали у отца раздела имущества семьи на том основании, что оно является их общей собственностью. Отец ответил отказом, ссылаясь на то, что дети, находясь в его власти, являются объектами права, но не субъектами его, что их положение определяется только одним: обязанности - да, права – нет. Так ли это?

Задача 2

Чужая меченая овца прибилудилась к чужому стаду и паслась на чужом лугу все лето. В конце концов, она была отыскана хозяином. Вправе ли он набросить на нее веревку и увести к себе, невзирая на протест владельца? Имеет ли значение тот факт, что владение овцой было ненасильственным и открытым (не тайным)? Может ли быть принято во внимание встречное требование об убытке, связанном с прокормом овцы, ее охраной и пр.?

Задача 3

Два лица, спорившие о праве собственности на драгоценную вещь, согласились оставить ее на хранение третьему (секвестору) вплоть до решения суда. Станет ли секвестор владельцем драгоценности? Держателем? Что если кто-либо из спорящих потребует от секвестора передачи вещи или попытается захватить ее силой? Вправе ли секвестор требовать себе владельческой защиты?

Задача 4

Среди сотни выставленных для продажи рабов покупатель выбрал того, кто выделялся своей интеллигентностью, - грека-учителя, захваченного пиратами на берегу моря. Продавец сообщил, что он не может указать ни на достоинства раба, ни на его недостатки, ибо купил и то через уполномоченного всю партию сразу, как она была выставлена на международном невольничьем рынке. Покупатель, осмотрев раба и поговорив с ним, нашел, что он ему подходит. Раба приставили в качестве учителя к детям хозяина, и он жил в его семье, как вдруг на третьем месяце после покупке упал и забился в эпилептическом припадке. Вопросы: а) это явный или скрытый недостаток вещи; б) есть ли возможность заявить иск о возврате уплаченного и о расторжении сделки; в) может ли покупатель требовать возврата части уплаченного и оставить раба в своей собственности.

Задача 5

Некто отказал часть своего наследственного имущества казне (фиску) на сооружение общественных зданий, часть погребальной коллегии и часть финансовой корпорации, к которой принадлежал. Какая из названных организаций не может быть отказополучателем?

Задача 6

Наследодатель и наследник в равной степени были отягощены долгами в пользу кредиторов. Претор разрешил кредиторам наследника удовлетворить свои претензии только после того, как будет выплачена задолженность кредиторам наследодателя. Последние, не получив своего, стали требовать возмещения из собственного имущества наследника. Это законное требование. Что же остается кредиторам самого наследника?

Задача 7

По смерти наследодателя, не оставившего завещания, не оказалось законных наследников, и на наследство стали претендовать дальний родственник умершего и его эманципированный сын. Кому отдаст предпочтение претор?

Задача 8

Заплатив задаток, римский сенатор предложил ювелиру изготовить драгоценную брошь. Через полгода, еще не расплатившись с ювелиром, сенатор вернул ему брошь с тем, чтобы поменять драгоценный камень. Ювелир выполнил задание, но выдать брошь

заказчику отказался, требуя уплаты всей условленной платы. Рассматривавший дело суд обязал ювелира вернуть брошь заказчику при условии уплаты стоимости второго заказа. Верно ли это решение? Чем его можно обосновать? Что остается делать ювелиру?

Задача 9

Контрагент, потерявший интерес в договоре, делает все, чтобы условие, оговоренное договором, не наступило. Справедливо ли считать, как только это выяснится, что условие уже наступило (в должный срок). Может ли случиться, что исполнение законно, но противоречит добрым нравам? Как должен поступить мудрый судья?

Задача 10

Скульптору некто заказал портрет своей жены и предоставил для этой цели мрамор. Между тем скульптор получил более выгодный заказ изваять скульптурный портрет императора. Не имея под рукой материала, он использовал мрамор первого заказчика. Тот, увидев результат, согласился принять и оплатить скульптуру императора. Скульптор возражал, упирая на то, что собственником изделия должно считать мастера, «вдохнувшего в безжизненный камень душу». Заказчик настаивал на том, что собственность должна принадлежать тому, кто предоставил материал, ибо в основе всякой духовной деятельности лежит «грубая материя». Как решали этот спор римские юристы? Что думаете об этом вы? Существенно для решения спора то, что материалом, переданным скульптором, мог быть не мрамор, а медь, золото, серебро? Как решался данный вопрос в праве Юстиниана?

Задача 11

Собственник оккупированной владельцем земли объявился ранее истечения срока приобретательной давности, но согласился с предложением владельца о продаже ему земли. Вправе ли покупатель требовать уменьшения покупной цены вследствие сделанных им улучшений (осушения, ограждения)? Будут ли учтены эти затраты при удовлетворении иска о признании права собственности (при экцепции владельца)?

Задача 12

Добросовестный приобретатель купил по незнанию краденую вещь. Может ли он сослаться на истечение срока приобретательной давности?

Задача 13

Пленение патерфамилиас делало его сына полновластным, но с возвращением отца из плена все возвращалось к прежнему правовому состоянию. Если же отец умрет в плену и это станет известным, с какого момента сын будет считаться полновластным (это может иметь важное значение для заключенных им сделок и пр.) – с момента пленения отца или с момента его смерти в плену? Как вернее определить ситуацию, порожденную пленением восходящего, - как утрату его полновластия в семье или ее приостановления?

Задача 14

У римского гражданина Тиверия было три внука. Один родился от сына, жившего вместе с отцом. Другой родился в семье эманципированного сына. Третий был рожден дочерью, состоявшей в «правильном браке». Какой из внуков находится под властью деда?

Задача 15

Во время эпидемии некая погребальная коллегия, истощив собственные средства, обратилась за помощью к банкиру – траpezиту, но не смогла вернуть заем в установленный срок. Мог ли траpezит обратить взыскание на имущество отдельных членов коллегии?

Задача 16

Сильный ветер, сорвав с крыши дома черепицу, увлек ее на соседский двор, где ею была убита овца. А) возможен ли иск к хозяину черепицы? Б) если возможен, то какой - вещный или персональный? В) о чем иск? Г) каким образом будет исчислена его сумма?

Задача 17

В период правления императора Юстиниана Тит являлся должником Гая. Он неоднократно получал от кредитора согласие на отсрочку основного платежа, регулярно выплачивая проценты по нему. Когда наступил очередной условленный срок погашения кредита, должник заявил, что, поскольку он столько раз получал отсрочку, уже истек положенный срок исковой давности и теперь кредитор не может взыскать долг по суду, а потому должник платить не будет. Прав ли он?

Задача 18

Римские граждане-домовладыки Октавиан и Тит при рождении у них детей договорились по достижении дочерью Октавиана и сыном Тиция 13 лет поженить детей. Может ли быть заключен брак между этими лицами, если Октавиан и Тиций являются двоюродными братьями?

Задача 19

Марк нашел на дороге сломанную золотую шкатулку и, решив, что она брошена хозяином, оставил ее у себя. По истечении 3 лет приехавший в гости к Марку Флавий узнал в шкатулке свою вещь, украденную из его дома вместе с другими вещами за 5 лет до этого. Марк отказался вернуть шкатулку. Как должен быть разрешен спор?

Задача 20

Клавдий использовал труд рабыни Геллы по праву личного сервитута (*ius operae servorum et animalium*), установленного в пользу Клавдия ее собственником Сервилием. Когда Гелла родила ребенка, Сервилий потребовал отдать его ему. Правомерно ли это требование?

4.5. Методические материалы, определяющие процедуры оценивания знаний, умений, навыков и (или) опыта деятельности, характеризующих этапы формирования компетенций

Промежуточная аттестации по дисциплине (модулю) проводится в соответствии с Положением о промежуточной аттестации обучающихся по основным профессиональным образовательным программам в Российском государственном социальном университете и Положением о балльно-рейтинговой системе оценки успеваемости обучающихся по основным профессиональным образовательным программам – программам среднего профессионального образования, программам бакалавриата, программам специалитета, программам магистратуры в Российском государственном социальном университете.

На промежуточную аттестацию отводится 20 рейтинговых баллов.

Ответы обучающегося на контрольном мероприятии промежуточной аттестации оцениваются педагогическим работником по 20 - балльной шкале, а итоговая оценка по дисциплине (модулю) выставляется по пятибалльной системе для экзамена.

Критерии выставления оценки определяются Положением о балльно-рейтинговой системе оценки успеваемости обучающихся по основным профессиональным образовательным программам – программам среднего профессионального образования, программам бакалавриата, программам специалитета, программам магистратуры в Российском государственном социальном университете.

РАЗДЕЛ 5. УСЛОВИЯ РЕАЛИЗАЦИИ ДИСЦИПЛИНЫ (МОДУЛЯ)

5.1. Перечень основной и дополнительной учебной литературы для освоения дисциплины (модуля)

5.1.1. Основная литература

1. Новицкий И.Б. Римское право : учебник для вузов / И.Б. Новицкий. — Москва : Издательство Юрайт, 2020. — 298 с. — (Высшее образование). — ISBN 978-5-534-00474-8. — Текст : электронный // ЭБС Юрайт [сайт]. — URL: <https://urait.ru/bcode/448920>

5.1.2. Дополнительная литература

2. Кудинов О.А. Римское право : учебное пособие : [16+] / О.А. Кудинов. — 4-е изд. — Москва : Дашков и К°, 2019. — 240 с. : ил. — Режим доступа: по подписке. — URL: <http://biblioclub.ru/index.php?page=book&id=116318>

5.2 Перечень ресурсов информационно-коммуникационной сети «Интернет», необходимых для освоения дисциплины (модуля)

Название электронного ресурса	Описание электронного ресурса	Используемый для работы адрес
Университетская информационная система РОССИЯ (УИС РОССИЯ)	Университетская информационная система РОССИЯ (УИС РОССИЯ) – электронная библиотека и база для исследований и учебных курсов в области экономики, управления, социологии, лингвистики, философии, филологии, международных отношений и других гуманитарных наук. УИС РОССИЯ поддерживается на базе Научно-исследовательского вычислительного центра МГУ имени М.В. Ломоносова	https://uisrussia.msu.ru/ 100% доступ
Электронная библиотека учебников	На сайте представлены учебники, лекции, доклады, монографии по естественным и гуманитарным наукам.	http://studentam.net 100% доступ
Cyberleninka	Содержит каталог научной периодики по большому количеству научных дисциплин, который содержит полную информацию о научных журналах в электронном виде, включающую их описания и все вышедшие выпуски с содержанием, темами научных статей и их полными текстами.	http://cyberleninka.ru/journal 100% доступ
Единое окно доступа к	Информационная система предоставляет свободный доступ	http://window.edu.ru/library 100% доступ

образовательным ресурсам	к каталогу образовательных интернет-ресурсов и полнотекстовой электронной учебно-методической библиотеке для общего и профессионального образования.	
Электронные библиотеки. Электронные библиотеки, словари, энциклопедии	Интернет-ресурсы образовательного и научно-образовательного назначения, оформленные в виде электронных библиотек, словарей и энциклопедий, предоставляют открытый доступ к полнотекстовым информационным ресурсам, представленным в электронном формате — учебникам и учебным пособиям, хрестоматиям и художественным произведениям, историческим источникам и научно-популярным статьям, справочным изданиям и др.	http://gigabaza.ru/doc/131454.html 100% доступ
Библиотека юридической литературы	Электронная библиотека открытого доступа (монографии, диссертации, книги, статьи, новости и аналитика, конспекты лекций, рефераты, учебники).	http://pravo.eup.ru/ 100% доступ

5.3 Методические указания для обучающихся по освоению дисциплины (модуля)

Освоение обучающимся дисциплины (модуля) «Римское право» предполагает изучение материалов дисциплины (модуля) на аудиторных занятиях и в ходе самостоятельной работы. Аудиторные занятия проходят в форме лекций, семинаров и практических занятий. Самостоятельная работа включает разнообразный комплекс видов и форм работы обучающихся.

Для успешного освоения дисциплины (модуля) и достижения поставленных целей необходимо внимательно ознакомиться с рабочей программой дисциплины (модуля), доступной в электронной информационно-образовательной среде РГСУ.

Следует обратить внимание на списки основной и дополнительной литературы, на предлагаемые преподавателем ресурсы информационно-телекоммуникационной сети Интернет. Эта информация необходима для самостоятельной работы обучающегося.

При подготовке к аудиторным занятиям необходимо помнить особенности каждой формы его проведения.

Подготовка к учебному занятию лекционного типа заключается в следующем.

С целью обеспечения успешного обучения обучающийся должен готовиться к лекции, поскольку она является важнейшей формой организации учебного процесса, поскольку:

- знакомит с новым учебным материалом;
- разъясняет учебные элементы, трудные для понимания;

- систематизирует учебный материал;
- ориентирует в учебном процессе.

С этой целью:

- внимательно прочитайте материал предыдущей лекции;
- ознакомьтесь с учебным материалом по учебнику и учебным пособиям с темой прочитанной лекции;
- внесите дополнения к полученным ранее знаниям по теме лекции на полях лекционной тетради;
- запишите возможные вопросы, которые вы зададите лектору на лекции по материалу изученной лекции;
- постарайтесь уяснить место изучаемой темы в своей подготовке;
- узнайте тему предстоящей лекции (по тематическому плану, по информации лектора) и запишите информацию, которой вы владеете по данному вопросу.

Подготовка к занятию семинарского типа

При подготовке и работе во время проведения занятий семинарского типа следует обратить внимание на следующие моменты: на процесс предварительной подготовки, на работу во время занятия, обработку полученных результатов, исправление полученных замечаний.

Предварительная подготовка к учебному занятию семинарского типа заключается в изучении теоретического материала в отведенное для самостоятельной работы время, ознакомление с инструктивными материалами с целью осознания задач практического занятия.

Работа во время проведения учебного занятия семинарского типа включает:

- консультирование студентов преподавателями и вспомогательным персоналом с целью предоставления исчерпывающей информации, необходимой для самостоятельного выполнения предложенных преподавателем задач;
- самостоятельное выполнение заданий согласно обозначенной учебной программой тематики.

Самостоятельная работа

Для более углубленного изучения темы задания для самостоятельной работы рекомендуется выполнять параллельно с изучением данной темы. При выполнении заданий по возможности используйте наглядное представление материала. Более подробная информация о самостоятельной работе представлена в разделах «Учебно-методическое обеспечение самостоятельной работы по дисциплине (модулю)», «Методические указания к самостоятельной работе по дисциплине (модулю)».

Подготовка к экзамену

К экзамену необходимо готовиться целенаправленно, регулярно, систематически и с первых дней обучения по данной дисциплине (модулю). Попытки освоить дисциплину (модуль) в период зачетно-экзаменационной сессии, как правило, приносят не слишком удовлетворительные результаты.

При подготовке к экзамену по теоретической части выделите в вопросе главное, существенное (понятия, признаки, классификации и пр.), приведите примеры, иллюстрирующие теоретические положения.

После предложенных указаний у обучающихся должно сформироваться четкое представление об объеме и характере знаний и умений, которыми надо будет овладеть по дисциплине (модулю).

5.4 Информационно-технологическое обеспечение образовательного процесса дисциплины (модуля)

5.4.1. Средства информационных технологий

1. Персональные компьютеры;

2. Средства доступа в Интернет;
3. Проектор.

5.4.2. Программное обеспечение

1. Операционная система Windows 7
2. Справочно-правовая система Консультант+

5.4.3. Информационные справочные системы и профессиональные базы

данных

№№	Название электронного ресурса	Описание электронного ресурса	Используемый для работы адрес
1.	ЭБС «Университетская библиотека онлайн»	Электронная библиотека, обеспечивающая доступ высших и средних учебных заведений, публичных библиотек и корпоративных пользователей к наиболее востребованным материалам по всем отраслям знаний от ведущих российских издательств	http://biblioclub.ru/
2.	Научная электронная библиотека eLIBRARY.ru	Крупнейший российский информационно-аналитический портал в области науки, технологии, медицины и образования, содержащий рефераты и полные тексты более 34 млн научных публикаций и патентов	http://elibrary.ru/
3.	Образовательная платформа Юрайт	Электронно-библиотечная система для ВУЗов, ССУЗов, обеспечивающая доступ к учебникам, учебной и методической литературе по различным дисциплинам.	https://urait.ru/
4.	База данных "EastView"	Полнотекстовая база данных периодических изданий	http://ebiblioteka.ru/
5.	База данных международного индекса научного цитирования "Scopus"	Библиографическая и реферативная база данных и инструмент для отслеживания цитируемости статей, опубликованных в научных изданиях	http://www.scopus.com/
6.	Международный индекс научного цитирования "Web of Science"	Поисковая интернет-платформа, объединяющая реферативные базы данных публикаций в научных журналах и патентов, в том числе базы, учитывающие взаимное цитирование публикаций. Web of Science охватывает материалы по естественным, техническим, общественным, гуманитарным наукам и искусству.	http://webofknowledge.com
7.	Электронная библиотека "Grebennikon"	Библиотека предоставляет доступ более чем к 30 журналам, выпускаемых Издательским домом "Гребенников".	https://grebennikon.ru/

5.5 Материально-техническое обеспечение образовательного процесса по дисциплине (модулю)

Для изучения дисциплины (модуля) «**Римское право**» в рамках реализации основной профессиональной образовательной программы по направлению подготовки **40.03.01 Юриспруденция (уровень бакалавриата)** используются:

Учебная аудитория для занятий лекционного типа оснащена специализированной мебелью (стол для преподавателя, парты, стулья, доска для написания мелом); техническими средствами обучения (видеопроекционное оборудование, средства звуковоспроизведения, экран и имеющие выход в сеть Интернет).

Учебная аудитория для занятий семинарского типа: оснащена специализированной мебелью (стол для преподавателя, парты, стулья, доска для написания мелом); техническими средствами обучения (видеопроекционное оборудование, средства звуковоспроизведения, экран и имеющие выход в сеть Интернет).

Помещения для самостоятельной работы обучающихся: оснащены специализированной мебелью (парты, стулья), техническими средствами обучения (персональные компьютеры с доступом в сеть Интернет и обеспечением доступа в электронно-информационную среду университета, программным обеспечением).

5.6 Образовательные технологии

При реализации дисциплины (модуля) «**Римское право**» применяются различные образовательные технологии, в том числе технологии электронного обучения.

Освоение дисциплины (модуля) «**Римское право**» предусматривает использование в учебном процессе активных и интерактивных форм проведения учебных занятий в форме деловых игр, разбора конкретных ситуаций в сочетании с внеаудиторной работой с целью формирования и развития **профессиональных** навыков обучающихся.

При освоении дисциплины (модуля) «**Римское право**» предусмотрено применением электронного обучения.

Учебные часы дисциплины (модуля) «**Римское право**» предусматривают классическую контактную работу преподавателя с обучающимся в аудитории и контактную работу посредством электронной информационно-образовательной среды в синхронном и асинхронном режиме (вне аудитории) посредством применения возможностей компьютерных технологий (электронная почта, электронный учебник, тестирование, вебинар, видеофильм, презентация, форум и др.).

В рамках дисциплины (модуля) «**Римское право**» предусмотрены встречи с руководителями и работниками организаций, деятельность которых связана с направленностью (профилем) реализуемой основной профессиональной образовательной программы.

ЛИСТ РЕГИСТРАЦИИ ИЗМЕНЕНИЙ

№ п/п	Содержание изменения	Реквизиты документа об утверждении изменения	Дата введения изменения
1.	Утверждена и введена в действие решением Ученого совета факультета на основании Федерального государственного образовательного стандарта высшего образования по направлению подготовки 40.03.01 "Юриспруденция" (уровень бакалавриата), утвержденным приказом Министерства образования и науки Российской Федерации от 13.08.2020 № 1011	Протокол заседания Ученого совета факультета № 8 от «27» апреля 2022 года	__ . __ . ____
2.	*	Протокол заседания Ученого совета факультета № ____ от « ____ » ____ 20 ____ года	__ . __ . ____
3.	*	Протокол заседания Ученого совета факультета № ____ от « ____ » ____ 20 ____ года	__ . __ . ____
4.	*	Протокол заседания Ученого совета факультета № ____ от « ____ » ____ 20 ____ года	__ . __ . ____



Министерство науки и высшего образования Российской Федерации
ФЕДЕРАЛЬНОЕ ГОСУДАРСТВЕННОЕ БЮДЖЕТНОЕ ОБРАЗОВАТЕЛЬНОЕ
УЧРЕЖДЕНИЕ ВЫСШЕГО ОБРАЗОВАНИЯ
«РОССИЙСКИЙ ГОСУДАРСТВЕННЫЙ СОЦИАЛЬНЫЙ УНИВЕРСИТЕТ»

«УТВЕРЖДАЮ»
Декан Юридического
факультета

Левшиц Д.Ю.
«27» апреля 2022 г.

**РАБОЧАЯ ПРОГРАММА ДИСЦИПЛИНЫ (МОДУЛЯ)
АДВОКАТУРА В РОССИЙСКОЙ ФЕДЕРАЦИИ**

**Наименование образовательной программы
ЮРИСПРУДЕНЦИЯ**

**Направление подготовки
40.03.01 «Юриспруденция»**

**Направленность (профиль)
Гражданско-правовая**

**ОБРАЗОВАТЕЛЬНАЯ ПРОГРАММА ВЫСШЕГО ОБРАЗОВАНИЯ
– ПРОГРАММА БАКАЛАВРИАТА**

**Уровень профессионального образования
Высшее образование – бакалавриат**

**Форма обучения
Очная, очно-заочная**

Москва 2022 г.

Рабочая программа дисциплины (модуля) «Адвокатура в Российской Федерации» разработана на основании федерального государственного образовательного стандарта высшего профессионального образования по направлению подготовки 40.03.01 Юриспруденция (уровень бакалавриата), утвержденного приказом Министерства образования и науки Российской Федерации от 13.08.2020 № 1011, учебного плана по основной профессиональной образовательной программе высшего образования «Юриспруденция».

Рабочая программа дисциплины (модуля) разработана к.ю.н., доцентом Батеевой Е.В.

Руководитель основной
профессиональной
образовательной программы
к.ю.н., доцент

Е.В. Батеева

(подпись)

Рабочая программа дисциплины (модуля) обсуждена и утверждена на заседании Ученого совета Юридического факультета - протокол № 8 от «27» апреля 2022 года.

Декан Юридического факультета
к.ю.н., профессор

Д.Ю. Левшиц

(подпись)

Рабочая программа учебной дисциплины рекомендована к утверждению представителями организаций-работодателей

ООО «Старт», генеральный
директор

Жестеров П.В.

(подпись)

Адвокатская коллегия
г.Москвы «Лебедева,
Бурова и партнеры»,
адвокат коллегии адвокатов

Бурова И.Л.

К.ю.н., доцент, заведующая
кафедрой гражданско-правовых
дисциплин
Юридический институт
(МГПУ)

О.В.Ефимова

К.ю.н., доцент кафедры
гражданско-правовых
дисциплин

С.Ю.Стародумова

Согласовано
Научная библиотека, директор

И.Г. Маляев

СОДЕРЖАНИЕ:

<u>РАЗДЕЛ 1. ПАСПОРТ РАБОЧЕЙ ПРОГРАММЫ ДИСЦИПЛИНЫ (МОДУЛЯ).....</u>	Error! Bookmark not defined.
<u>1.1 Цель и задачи дисциплины (модуля).....</u>	Error! Bookmark not defined.
<u>1.2. Место дисциплины (модуля) в структуре основной профессиональной образовательной программы высшего образования - программы бакалавриата</u>	Error! Bookmark not defined.
<u>1.3 Планируемые результаты обучения по дисциплине (модулю) в рамках планируемых результатов освоения основной профессиональной образовательной программы высшего образования – программы бакалавриата соотнесенные с установленными индикаторами достижения компетенций</u>	Error! Bookmark not defined.
<u>РАЗДЕЛ 2. СТРУКТУРА И СОДЕРЖАНИЕ ДИСЦИПЛИНЫ (МОДУЛЯ)</u>	Error! Bookmark not defined.
<u>2.1 Объем дисциплины (модуля), включая контактную работу обучающегося с педагогическими работниками и самостоятельную работу обучающегося</u>	Error! Bookmark not defined.
<u>2.2. Учебно-тематический план дисциплины (модуля)</u>	Error! Bookmark not defined.
<u>РАЗДЕЛ 3. УЧЕБНО-МЕТОДИЧЕСКОЕ ОБЕСПЕЧЕНИЕ САМОСТОЯТЕЛЬНОЙ РАБОТЫ ОБУЧАЮЩИХСЯ ПО ДИСЦИПЛИНЕ (МОДУЛЮ).....</u>	Error! Bookmark not defined.
<u>3.1. Виды самостоятельной работы обучающихся по дисциплине (модулю)</u>	Error! Bookmark not defined.
<u>3.2 Методические указания к самостоятельной работе по дисциплине (модулю)</u>	Error! Bookmark not defined.
<u>РАЗДЕЛ 4. ФОНД ОЦЕНОЧНЫХ СРЕДСТВ ДЛЯ ПРОВЕДЕНИЯ ПРОМЕЖУТОЧНОЙ АТТЕСТАЦИИ ОБУЧАЮЩИХСЯ ПО ДИСЦИПЛИНЕ (МОДУЛЮ)</u>	Error! Bookmark not defined.
<u>4.1. Форма промежуточной аттестации обучающегося по дисциплине (модулю).....</u>	Error! Bookmark not defined.
<u>4.2. Перечень компетенций с указанием этапов их формирования в процессе освоения образовательной программы</u>	Error! Bookmark not defined.
<u>4.3. Описание показателей и критериев оценивания компетенций на различных этапах их формирования, описание шкал оценивания.....</u>	Error! Bookmark not defined.
<u>4.4. Типовые контрольные задания или иные материалы, необходимые для оценки знаний, умений, навыков и (или) опыта деятельности, характеризующих этапы формирования компетенций в процессе освоения образовательной программы.</u>	Error! Bookmark not defined.
<u>4.5. Методические материалы, определяющие процедуры оценивания знаний, умений, навыков и (или) опыта деятельности, характеризующих этапы формирования компетенций</u>	Error! Bookmark not defined.
<u>РАЗДЕЛ 5. УСЛОВИЯ РЕАЛИЗАЦИИ ДИСЦИПЛИНЫ (МОДУЛЯ)</u>	Error! Bookmark not defined.
<u>5.1. Перечень основной и дополнительной учебной литературы для освоения дисциплины (модуля).....</u>	Error! Bookmark not defined.
<u>5.2 Перечень ресурсов информационно-коммуникационной сети «Интернет», необходимых для освоения дисциплины (модуля).....</u>	Error! Bookmark not defined.
<u>5.3 Методические указания для обучающихся по освоению дисциплины (модуля).....</u>	Error! Bookmark not defined.

<u>5.4 Информационно-технологическое обеспечение образовательного процесса дисциплины (модуля)</u>	Error! Bookmark not defined.
<u>5.5 Материально-техническое обеспечение образовательного процесса по дисциплине (модулю)</u>	Error! Bookmark not defined.
<u>5.6 Образовательные технологии</u>	Error! Bookmark not defined.
<u>ЛИСТ РЕГИСТРАЦИИ ИЗМЕНЕНИЙ</u>	Error! Bookmark not defined.

РАЗДЕЛ 1. ПАСПОРТ РАБОЧЕЙ ПРОГРАММЫ ДИСЦИПЛИНЫ (МОДУЛЯ)

1.1. Цель и задачи дисциплины.

Цель дисциплины (модуля) «Адвокатура в Российской Федерации» заключается в освоении обучающимися правовых основ деятельности адвокатов в России по оказанию всем заинтересованным лицам различных видов квалифицированной юридической помощи, уяснении порядка взаимодействия в профессиональной деятельности адвокатов с судьями, прокурорами, следователями, нотариусами и юрисконсультами.

Задачи дисциплины (модуля):

1. формирование у слушателей общих представлений о деятельности адвокатов в Российской Федерации, об их месте и роли в оказании всем заинтересованным лицам различных видов квалифицированной юридической помощи;
2. получение представления о полномочиях адвокатов в России;
3. ознакомить обучающихся с правовыми основами адвокатской деятельности;
4. сформировать у обучающихся понимание основ профессиональной этики адвокатов и ее значимости;
5. обучение студентов общим принципам и правилам по оказанию лицам различных видов квалифицированной юридической помощи;
6. обучение студентов общим принципам и правилам толкования нормативных правовых актов, регулирующих вопросы оказания юридической помощи адвокатами;
7. выработка способности к самостоятельному оформлению юридических документов, применяемых в адвокатской деятельности.

1.2. Место дисциплины в структуре основной профессиональной образовательной программы.

Дисциплина (модуль) «Адвокатура в Российской Федерации» относится к **вариативной** части профессионального модуля основной профессиональной образовательной программы «Юриспруденция» по направлению подготовки **40.03.01 – Юриспруденция (уровень бакалавриата), очной, очно-заочной форм обучения.**

Изучение учебной дисциплины (модуля) «Адвокатура в Российской Федерации» базируется на знаниях и умениях, полученных обучающимися ранее в ходе освоения программного материала ряда учебных дисциплин: «Гражданское право», «Гражданский процесс», «Уголовное право», «Уголовный процесс», «Арбитражный процесс».

Изучение учебной дисциплины (модуля) «Адвокатура в Российской Федерации» является базовым для последующего прохождения Государственной итоговой аттестации.

1.3. Планируемые результаты обучения по учебной дисциплине в рамках планируемых результатов освоения основной профессиональной образовательной программы.

Процесс освоения учебной дисциплины направлен на формирование у обучающихся следующих **профессиональных** компетенций: **ОПК-2, ОПК-5; ПК-1;** в соответствии с основной профессиональной образовательной программой «Юриспруденция» по направлению подготовки **40.03.01 "Юриспруденция"**.

В результате освоения учебной дисциплины обучающийся должен демонстрировать следующие результаты:

Категория компетенций Карта	Код компетенции	Формулировка компетенции	Код и наименование индикатора	Результаты обучения
--------------------------------	-----------------	--------------------------	-------------------------------	---------------------

компетенций не бьется с новыми учебными планами			достижения компетенции Карта компетенций не бьется с новыми учебными планами	
Решение юридических проблем	ОПК-2	Способен применять нормы материального и процессуального права при решении задач профессиональной деятельности	<p>ОПК-2.1. Прямо определяет содержание материальных и процессуальных норм.</p> <p>ОПК-2.2. Демонстрирует умение по применению норм материального и процессуального права в конкретных ситуациях.</p> <p>ОПК-2.3. предвидит правовые последствия применения норма материального и процессуального права.</p>	<p><i>Знать:</i> формы реализации права; понятие и виды юридических фактов; характеристики материальных и процессуальных отношений; порядок оформления юридически значимого решения</p> <p><i>Уметь:</i> выявлять особенности различных форм реализации права, устанавливать юридически значимые фактические обстоятельств; определять нормы материального и процессуального права, подлежащие применению при решении ситуационной задачи; самостоятельно принимать решение при решении ситуационной задачи в сфере права</p> <p><i>Владеть:</i> навыками использования юридически значимых фактических обстоятельств при принятии решения по профессиональной задаче; навыками оформления юридически значимого решения в точном соответствии с</p>

				нормами материального и процессуального права
Юридическая аргументация	ОПК-5	Способен логически верно, аргументированно и ясно строить устную и письменную речь с единообразным и корректным использованием профессиональной юридической лексики	<p>ОПК-5.1. Правильно применяет основные юридические понятия и терминологию</p> <p>ОПК-5.2. Формулирует и четко выстраивает правовую позицию по конкретному делу</p> <p>ОПК-5.3. Обосновывает правовую позицию и использует профессиональную юридическую лексику</p>	<p><i>Знать:</i> основные грамматические правила и модели, позволяющие понимать устную и письменную речь, строить понятные высказывания в основных видовременных формах с использованием профессиональных терминов и юридических конструкций</p> <p><i>Уметь:</i> извлекать из юридического контекста информацию разной степени полноты (в зависимости от целевой профессиональной установки),</p> <p><i>Владеть:</i> навыками профессиональной устной и письменной речи, основами публичной речи (выражать свои мысли по специальности в виде презентаций, делать научные сообщения и т.д.), излагать краткое содержание и основные мысли профессионально о тексте</p>
Обоснование и принятие в пределах	ПК-1	Способен осуществлять коммуникацию	ПК-1.1. Правильно определяет	<i>Знать:</i> основополагающие нормы

<p>должностных обязанностей решений, совершение действий, связанных с реализацией имущественных и личных неимущественных прав граждан и юридических лиц</p>		<p>по вопросам реализации имущественных и личных неимущественных прав граждан и юридических лиц</p>	<p>отраслевую принадлежность правовых норм для принятия решений и совершения юридических действий</p> <p>ПК-1.2. Применяет принципы права и основные положения законодательства при принятии юридически значимых решений</p> <p>ПК-1.3. Разрешает проблемы и коллизии в процессе правоприменения положений законодательства Российской Федерации</p>	<p>российского материального и процессуального законодательства, которые определяют содержание основных институтов и отраслей права</p> <p><i>Уметь:</i> толковать правовые предписания и применять нормы законодательства для разрешения практических ситуаций</p> <p><i>Владеть:</i> навыками анализа различных правовых явлений, юридических фактов, правовых норм и правовых отношений, являющихся объектами профессиональной деятельности</p>
---	--	---	--	--

РАЗДЕЛ 2. СТРУКТУРА И СОДЕРЖАНИЕ ДИСЦИПЛИНЫ (МОДУЛЯ)

2.1. Объем дисциплины (модуля), включая контактную работу обучающегося с педагогическими работниками и самостоятельную работу обучающегося

Общая трудоемкость дисциплины (модуля) составляет 3 зачетных единицы.

Очная форма обучения

Вид учебной работы	Всего часов	Семестры			
		7			
Контактная работа обучающихся с педагогическими работниками	54	54			
Учебные занятия лекционного типа	12	12			
<i>из них: в форме практической подготовки</i>					
Практические занятия	18	18			
<i>из них: в форме практической подготовки</i>					

Лабораторные занятия					
<i>из них: в форме практической подготовки</i>					
Иная контактная работа	24	24			
<i>из них: в форме практической подготовки</i>					
Самостоятельная работа обучающихся	45	45			
Контроль промежуточной аттестации	9	9			
Форма промежуточной аттестации		зачет			
ОБЪЕМ ДИСЦИПЛИНЫ (МОДУЛЯ) В ЧАСАХ	108	108			

Очно-заочная форма обучения

Вид учебной работы	Всего часов	Семестры			
		7			
Контактная работа обучающихся с педагогическими работниками	36	36			
Учебные занятия лекционного типа	6	6			
<i>из них: в форме практической подготовки</i>					
Практические занятия	12	12			
<i>из них: в форме практической подготовки</i>					
Лабораторные занятия					
<i>из них: в форме практической подготовки</i>					
Иная контактная работа	18	18			
<i>из них: в форме практической подготовки</i>					
Самостоятельная работа обучающихся	63	63			
Контроль промежуточной аттестации	9	9			
Форма промежуточной аттестации		зачет			
ОБЪЕМ ДИСЦИПЛИНЫ (МОДУЛЯ) В ЧАСАХ	108	108			

2.2. Учебно-тематический план дисциплины (модуля)

Очной формы обучения

Раздел, тема	Виды учебной работы, академических часов									
	Всего	Самостоятельная работа	Контактная работа обучающихся с педагогическими работниками							
			Всего	Лекционные занятия из них: в форме практической подготовки	Семинарские/ практические занятия из них: в форме практической подготовки	Лабораторные занятия из них: в форме практической подготовки	Иная контактная работа из них: в форме практической подготовки			
Семестр 7										
Раздел 1. Общие положения об адвокатуре и адвокатской деятельности в России	33	15	18	4		6				8
Раздел 2. Организация деятельности адвокатов в России	33	15	18	4		6				8
Раздел 3. Особенности оказания адвокатом различных видов юридической помощи	33	15	18	4		6				8
Контроль промежуточной аттестации (час)	9									
Общий объем, часов	108	45	54	12		18				24

Очно-заочной формы обучения

Раздел, тема	Виды учебной работы, академических часов									
	Всего	Самостоятельная работа	Контактная работа обучающихся с педагогическими работниками							
			Всего	Лекционные занятия <i>из них: в форме практической подготовки</i>	Семинарские/ практические занятия <i>из них: в форме практической подготовки</i>	Лабораторные занятия <i>из них: в форме практической подготовки</i>	Иная контактная работа <i>из них: в форме практической подготовки</i>			
Семестр 7										
Раздел 1. Общие положения об адвокатуре и адвокатской деятельности в России	33	21	12	2		4				6
Раздел 2. Организация деятельности адвокатов в России	33	21	12	2		4				6
Раздел 3. Особенности оказания адвокатом различных видов юридической помощи	33	21	12	2		4				6
Контроль промежуточной аттестации (час)	9									
Общий объем, часов	108	63	36	6		12				18

**РАЗДЕЛ 3. УЧЕБНО-МЕТОДИЧЕСКОЕ ОБЕСПЕЧЕНИЕ
САМОСТОЯТЕЛЬНОЙ РАБОТЫ ОБУЧАЮЩИХСЯ ПО ДИСЦИПЛИНЕ
(МОДУЛЮ)**

3.1. Виды самостоятельной работы обучающихся по дисциплине (модулю)

Очной формы обучения

Раздел, тема	Всего	Виды самостоятельной работы обучающихся
--------------	-------	---

		Академическая активность, час	Форма академической активности	Выполнение практ. заданий, час	Форма практического задания	Рубежный текущий контроль, час	Форма рубежного текущего контроля
Семестр 7							
Раздел 1. Общие положения об адвокатуре и адвокатской деятельности в России	15	7	Подготовка к лекционным и практическим занятиям, самостоятельное изучение раздела в ЭИОС	6	реферат	2	Компьютерное тестирование или иная форма рубежного контроля по усмотрению преподавателя
Раздел 2. Организация деятельности адвокатов в России	15	7	Подготовка к лекционным и практическим занятиям, самостоятельное изучение раздела в ЭИОС	6	реферат	2	Компьютерное тестирование или иная форма рубежного контроля по усмотрению преподавателя
Раздел 3. Особенности оказания адвокатом различных видов юридической помощи	15	7	Подготовка к лекционным и практическим занятиям, самостоятельное изучение раздела в ЭИОС	6	реферат	2	Компьютерное тестирование или иная форма рубежного контроля по усмотрению преподавателя
Общий объем по модулю/семестру, часов,	45	21		18		6	
Общий объем по дисциплине (модулю), часов	45						

Очно-заочной формы обучения

Раздел, тема	Всего	Виды самостоятельной работы обучающихся					
		Академическая активность, час	Форма академической активности	Выполнение практ. заданий, час	Форма практического задания	Рубежный текущий контроль, час	Форма рубежного текущего контроля
Семестр 7							

Раздел 1. Общие положения об адвокатуре и адвокатской деятельности в России	21	10	Подготовка к лекционным и практическим занятиям, самостоятельное изучение раздела в ЭИОС	9	реферат	2	Компьютерное тестирование или иная форма рубежного контроля по усмотрению преподавателя
Раздел 2. Организация деятельности адвокатов в России	21	10	Подготовка к лекционным и практическим занятиям, самостоятельное изучение раздела в ЭИОС	9	реферат	2	Компьютерное тестирование или иная форма рубежного контроля по усмотрению преподавателя
Раздел 3. Особенности оказания адвокатом различных видов юридической помощи	21	10	Подготовка к лекционным и практическим занятиям, самостоятельное изучение раздела в ЭИОС	9	реферат	2	Компьютерное тестирование или иная форма рубежного контроля по усмотрению преподавателя
Общий объем по модулю/семестру, часов,	63	30		27		6	
Общий объем по дисциплине (модулю), часов	63						

3.2. Методические указания к самостоятельной работе по дисциплине (модулю)

РАЗДЕЛ 1. Общие положения об адвокатуре и адвокатской деятельности в России

Цель занятия: усвоить основные понятия и содержание дисциплины «Адвокатура в Российской Федерации», а также общие принципы функций российского законодательства, регулирующего деятельность адвокатуры.

Перечень изучаемых элементов содержания:

Понятие адвокатуры, ее значение и деятельность. Задачи адвокатуры. Роль адвокатуры в создании и становлении гражданского общества в России. Правовые и организационные основы деятельности адвокатуры в РФ. Принципы адвокатуры России.

Понятие адвоката и адвокатской деятельности. Конституционное право граждан на получение квалифицированной юридической помощи. Приобретение, приостановление и прекращение статуса адвоката. Полномочия (права) адвоката. Правовое регулирование и содержание статусных полномочий адвоката. Правовое регулирование и содержание процессуальных полномочий адвоката. Обязанности адвоката. Адвокатская тайна. Гарантии независимости адвоката. Международные документы об адвокатуре. Устав ООН от 26 июня 1945 года. Всеобщая Декларация прав человека от 10 декабря 1948 года. Международный пакт о гражданских и политических правах от 19 декабря 1966 года. Конвенция о защите прав человека и основных свобод 4 ноября 1950 года (с изм. и доп. от 21 сентября 1970 года, 20 декабря 1971, 1 января 1990 года, 6 ноября 1990 года, 25 марта 1992 года, 11 мая 1994 года). Свод принципов защиты всех лиц, подвергаемых задержанию или заключению в какой бы то ни было форме от 9 декабря 1988 года. Резолюция № 76 (5) Комитета министров Совета Европы «О юридической помощи по гражданским, торговым и административным делам» 18 февраля 1996 года. Регламент Европейского Суда по правам человека от 4 ноября 1998 года. Основные принципы, касающиеся роли юристов 27 августа-7 сентября 1990 года. Основные положения о роли адвокатов (август 1990 года).

Российское законодательство об адвокатуре. Нормы Конституции Российской Федерации. Федеральный закон «Об адвокатской деятельности и адвокатуре в Российской Федерации» от 31.05.2002 № 63-ФЗ. Иные федеральные законы.

Подзаконные нормативно-правовые акты, относящиеся к регулированию организации и деятельности адвокатуры. Нормативные правовые акты Правительства Российской Федерации. Нормативные правовые акты Министерства юстиции Российской Федерации.

Нормативно-правовые акты субъектов Российской Федерации.

Тема 1.1. Понятие, принципы и правовое регулирование адвокатуры.

Вопросы для самоподготовки:

1. Понятие адвоката, адвокатуры, адвокатской деятельности.
2. Принципы адвокатуры.
3. Правовое регулирование адвокатуры и адвокатской деятельности.
4. Права и обязанности адвокатов.
5. Порядок приобретения статуса адвоката.
6. Основания и порядок приостановления и возобновления статуса адвоката.
7. Основания и порядок прекращения статуса адвоката.
8. Социальные функции российской адвокатуры.

Тема 1.2. История адвокатуры России.

Вопросы для самоподготовки:

1. Оказание юридической помощи в России в период до судебной реформы 60-х гг. XIX в.
2. Судебная реформа 60-х гг. XIX в. Утверждение Учреждения судебных установлений.
3. История российской адвокатуры в период 1864–1917 гг.
4. Известные дореволюционные присяжные поверенные.
5. История российской адвокатуры в период 1917–2020 гг.
6. Известные советские адвокаты.

ПРАКТИЧЕСКОЕ ЗАДАНИЕ К РАЗДЕЛУ 1.

Форма практического задания: рефераты

Перечень тем рефератов к разделу 1:

1. Российская адвокатура по судебным уставам 1864 г.
2. Формирование российской адвокатской школы в 60-70-е гг. XIX в.
3. Выдающиеся представители адвокатуры.
4. История становления адвокатуры с 1864 г. до 1917 г. Контрреформы.
5. Попытки уничтожения независимости российской адвокатуры.
6. Упразднение традиционной российской адвокатуры Декретом о суде №1 от 22 ноября 1917 г.
7. Создание советской адвокатуры. Положение об адвокатуре от 26 мая 1922 г.
8. Статус адвокатуры по советскому законодательству (1939-1980 гг.).
9. Становление современной российской адвокатуры (1989-2002 гг.).
10. Модернизация законодательства об адвокатуре в начале XXI в. (после принятия Федерального закона от 31 мая 2002 г. № 63-ФЗ «Об адвокатской деятельности и адвокатуре в Российской Федерации»).
11. Законодательство Российской Федерации и субъектов Российской Федерации об адвокатской деятельности и адвокатуре.
12. Адвокатура - институт гражданского общества.
13. Адвокатура и государство.
14. Публично-правовой характер функций адвокатуры в России.
15. Свобода и независимость адвокатской деятельности как условие справедливого правосудия в России.
16. Корпоративное самоуправление в адвокатуре. Пределы вмешательства органов государственной власти в деятельность адвокатуры.
17. Международные стандарты регулирования адвокатуры и адвокатской деятельности.
18. Понятия «адвокат» и «адвокатская деятельность».
19. Виды юридической помощи, оказываемой адвокатами.
20. Гарантии независимости адвоката.

РУБЕЖНЫЙ КОНТРОЛЬ К РАЗДЕЛУ 1:

Форма рубежного контроля – компьютерное тестирование.

РАЗДЕЛ 2. Организация деятельности адвокатов в России

Цель занятия: изучение законодательства Российской Федерации в области организации адвокатской деятельности на территории Российской Федерации, уяснения форм адвокатских образований и их классификации; усвоение сущности, основных

положений, принципов и норм современного законодательства Российской Федерации об адвокатуре в Российской Федерации.

Перечень изучаемых элементов содержания:

Организация адвокатской деятельности. Адвокатская палата субъекта РФ. Собрание (конференция) адвокатов. Совет адвокатской палаты. Президент Адвокатской палаты субъекта РФ. Ревизионная комиссия. Квалификационная комиссия. Имущество адвокатской палаты. Федеральная палата адвокатов РФ. Всероссийский съезд адвокатов. Совет Федеральной палаты адвокатов. Президент Федеральной палаты адвокатов РФ. Имущество Федеральной палаты адвокатов РФ.

Общественные объединения адвокатов.

Формы адвокатских образований, их классификация. Адвокатский кабинет. Коллегия адвокатов. Адвокатское бюро. Юридическая консультация.

Тема 2.1. Организация адвокатуры в Российской Федерации.

Вопросы для самоподготовки:

1. Признаки адвокатуры как профессиональной корпорации.
2. Порядок и цели создания, основные функции и структура органов Федеральной палаты адвокатов Российской Федерации.
3. Порядок и цели создания, основные функции и структура органов адвокатских палат субъектов Российской Федерации.
4. Классификация форм адвокатских образований.
5. Адвокатский кабинет как форма адвокатского образования.
6. Коллегия адвокатов как форма адвокатского образования.
7. Адвокатское бюро как форма адвокатского образования.
8. Юридическая консультация как форма адвокатского образования.

Тема 2.2. Основные положения адвокатской этики.

Вопросы для самоподготовки:

1. Основные этические принципы.
2. Этические требования в отношении общения адвоката с доверителем.
3. Этические требования в отношении общения адвоката с судом и правоохранительными органами.
4. Этические требования в отношении общения адвоката с другими адвокатами.
5. Иные этические требования в отношении адвокатов.
6. Основания и порядок дисциплинарного производства в отношении адвокатов.
7. Понятие, правовое регулирование, момент возникновения и гарантии соблюдения адвокатской тайны.

ПРАКТИЧЕСКОЕ ЗАДАНИЕ К РАЗДЕЛУ 2.

Форма практического задания: рефераты

Перечень тем рефератов к разделу 2:

1. Полномочия и обязанности адвоката в соответствии с Федеральным законом «Об адвокатской деятельности и адвокатуре в Российской Федерации», Кодексом профессиональной этики адвоката и соответствующими процессуальными законами.
2. Статус адвоката: приобретение, приостановление, возобновление, прекращение.
3. Помощник адвоката, стажер адвоката: понятие, статус. Особенности трудовых отношений.
4. Федеральная палата адвокатов Российской Федерации и ее органы. Понятие, порядок образования, компетенция. Президент палаты: порядок избрания, компетенция.

5. Адвокатская палата субъекта Российской Федерации и ее органы. Понятие, порядок образования, компетенция.
 6. Совет адвокатской палаты субъекта Российской Федерации. Понятие, порядок образования, компетенция.
 7. Общее собрание (конференция) адвокатов адвокатской палаты субъекта Российской Федерации: полномочия, порядок проведения.
 8. Квалификационные комиссии адвокатских палат субъектов Российской Федерации и их полномочия.
 9. Юридическая консультация как форма адвокатских образований.
 10. Адвокатский кабинет как форма адвокатских образований
 11. Адвокатское бюро как форма адвокатских образований
 12. Коллегия адвокатов как форма адвокатских образований.
 13. Основные требования по учету и регистрации адвокатов и адвокатских образований (постановка на налоговый учет, регистрация в фондах и т.п.).
 14. Социальное страхование адвокатов.
 15. Порядок налогообложения доходов адвокатов.
 16. Особенности налогообложения и бухгалтерского учета в адвокатских кабинетах.
 17. Кодекс профессиональной этики адвоката. Статус, назначение, структура.
 18. Этика адвоката в общении с доверителем.
 19. Этические правила поведения адвоката при общении с коллегами.
 20. Этика поведения адвоката в судопроизводстве.
 21. Этика адвоката при общении со СМИ, реклама адвокатской деятельности.
- Условия и ограничения

РУБЕЖНЫЙ КОНТРОЛЬ К РАЗДЕЛУ 2:

Форма рубежного контроля – компьютерное тестирование.

РАЗДЕЛ 3 Особенности оказания адвокатом различных видов юридической помощи

Цель занятия: закрепление полученных знаний о праве граждан на получение квалифицированной юридической помощи в уголовном и гражданском судопроизводстве, об основаниях и порядке ограничения права адвоката на отказ от осуществления принятой защиты, а также, изучение нормативных правовых актов в сфере адвокатской деятельности.

Перечень изучаемых элементов содержания:

Право граждан на получение квалифицированной юридической помощи в уголовном и гражданском судопроизводстве (правовое закрепление и содержание). Защитник. Приглашение, назначение и замена защитника, оплата его труда. Нормативное ограничение права адвоката на отказ от осуществления принятой защиты. Отказ от защитника. Полномочия защитника. Оформление полномочий адвоката в качестве защитника по уголовному и гражданскому делу. Обязательное участие защитника. Обстоятельства, исключающие участие в производстве по уголовному делу защитника. Момент, с которого защитник допускается к участию в деле. Соотношение позиции подзащитного и позиции адвоката в уголовном деле, пределы свободы адвоката.

Деятельность защитника в период предварительного расследования. Права и обязанности защитника с момента допуска к участию в деле. Беседа с подзащитным. Участие в следственных действиях. Заявление ходатайств. Обжалование действий и решений суда и должностных лиц, осуществляющих уголовное судопроизводство. Права и

обязанности защитника при ознакомлении с материалами дела по окончании предварительного расследования.

Права и обязанности адвоката при назначении экспертизы. Оценка экспертного заключения. Основание и порядок назначения дополнительной, повторной, комплексной экспертизы.

Особенности осуществления защиты по делам несовершеннолетних.

Деятельность адвоката защитника в суде первой инстанции. Принятие поручения на осуществление защиты в суде первой инстанции. Подготовка к участию в деле в суде первой инстанции. Выбор правовой позиции по делу. Участие защитника в стадии назначения судебного заседания. Участие в судебном заседании. Правовые основы адвокатского расследования.

Тема 3.1. Оказание адвокатом помощи в уголовном процессе.

Вопросы для самоподготовки:

1. Процессуальный статус, полномочия и оформление полномочий адвоката при оказании юридической помощи в качестве защитника по уголовному делу.
2. Особенности выработки адвокатом-защитником позиции по делу.
3. Процессуальный статус, полномочия и оформление полномочий адвоката при оказании юридической помощи в качестве представителя по уголовному делу.
4. Особенности выработки адвокатом-представителем позиции по делу.
5. Процессуальный статус, полномочия и оформление полномочий адвоката при оказании адвокатом юридической помощи свидетелю по уголовному делу.

Тема 3.2. Оказание адвокатом помощи по гражданским делам.

Вопросы для самоподготовки:

1. Процессуальный статус, полномочия и оформление полномочий адвоката при оказании юридической помощи в качестве представителя по гражданскому делу.
2. Особенности выработки адвокатом-представителем позиции по гражданскому делу.
3. Особенности осуществления адвокатом консультационной помощи.

ПРАКТИЧЕСКОЕ ЗАДАНИЕ К РАЗДЕЛУ 3.

Форма практического задания: рефераты

Перечень тем рефератов к разделу 3:

1. Дисциплинарная ответственность адвоката, виды взысканий, порядок их наложения и снятия. Меры поощрения за добросовестную работу.
2. Поводы для начала дисциплинарного производства. Порядок возбуждения и права участников дисциплинарного производства.
3. Рассмотрение дисциплинарного производства в адвокатской палате субъекта Российской Федерации. Процедура, виды решений.
4. Гражданско-правовая ответственность адвоката перед доверителем.
5. Обязанность адвоката по повышению квалификации и формы ее реализации.
6. Адвокатская тайна. Понятие, гарантии сохранения. Последствия нарушения адвокатской тайны.
7. Неприкосновенность переписки адвоката. Досмотр адвоката. Обыск помещения, занимаемого адвокатом.
8. Способы защиты адвоката от неправомерного вмешательства в его деятельность.
9. Выработка позиции по гражданскому делу. Общие подходы, методология. Выбор способа защиты права доверителя.

10. Роль адвоката в собирании доказательств по гражданскому делу.
11. Методика составления искового (или иного) заявления, встречного иска, возражений на иск
12. Методика составления апелляционной и кассационной жалоб по гражданским делам.
13. Адвокатское расследование как институт уголовного процесса. Понятие, природа, сущность и его значение.
14. Роль адвоката в собирании доказательств по уголовному делу. Определение круга необходимых доказательств. Соблюдение принципов допустимости доказательств. Способы собирания доказательств адвокатом. Стратегия и тактика предъявления их на предварительном следствии и в суде.
15. Уголовно-процессуальное значение сведений, собранных адвокатом-защитником в результате опроса лица с его согласия.
16. Акты адвокатского расследования: виды, формы, структура, содержание и значение.
17. Методика ознакомления адвоката с материалами уголовного дела. Выбор адвокатом линии защиты и согласование ее с подзащитным.
18. Выступление адвоката-защитника по уголовному делу. Вступительное заявление. Участие защитника в допросе на судебном следствии. Содержание и форма выступления адвоката-защитника в судебных прениях. Структура защитительной речи адвоката.
19. Перекрестный допрос в уголовном процессе. Понятие, виды, особенности тактики.
20. Методика и тактика обжалования приговора, не вступившего в законную силу. Обязанности адвоката – защитника, участвовавшего в суде первой инстанции, после провозглашения приговора.
21. Методика и тактика обжалования приговора, вступившего в законную силу. Анализ нарушений, допущенных на предыдущих стадиях процесса.
22. Роль адвоката в защите прав граждан при проведении в отношении них оперативно-розыскных мероприятий.
23. Особенности защиты по делам несовершеннолетних.
24. Особенности защиты при судебном разбирательстве в особом порядке.
25. Особенности защиты в суде с участием присяжных заседателей.

РУБЕЖНЫЙ КОНТРОЛЬ К РАЗДЕЛУ 3:

Форма рубежного контроля – компьютерное тестирование.

РАЗДЕЛ 4. ФОНД ОЦЕНОЧНЫХ СРЕДСТВ ДЛЯ ПРОВЕДЕНИЯ ПРОМЕЖУТОЧНОЙ АТТЕСТАЦИИ ОБУЧАЮЩИХСЯ ПО ДИСЦИПЛИНЕ (МОДУЛЮ)

4.1. Форма промежуточной аттестации обучающегося по дисциплине (модулю)

Контрольным мероприятием промежуточной аттестации обучающихся по учебной дисциплине является зачет, который проводится в устной форме.

Код компетенции	Содержание компетенции (части компетенции)	Результаты обучения	Этапы формирования компетенций в процессе

			освоения образовательной программы
ОПК-2	Способен применять нормы материального и процессуального права при решении задач профессиональной деятельности	Знать: основополагающие нормы российского материального и процессуального законодательства, которые определяют содержание основных институтов и отраслей права	Этап формирования знаний
		Уметь: толковать правовые предписания и применять нормы законодательства для разрешения практических ситуаций	Этап формирования умений
		Владеть: навыками анализа различных правовых явлений, юридических фактов, правовых норм и правовых отношений, являющихся объектами профессиональной деятельности	Этап формирования навыков и получения опыта
ОПК-5	Способен логически верно, аргументированно и ясно строить устную и письменную речь с единообразным и корректным использованием профессиональной юридической лексики	Знать: основные грамматические правила и модели, позволяющие понимать устную и письменную речь, строить понятные высказывания в основных видовременных формах с использованием профессиональных терминов и юридических конструкций	Этап формирования знаний
		Уметь: извлекать из юридического контекста информацию разной степени полноты (в зависимости от целевой профессиональной установки),	Этап формирования умений

		Владеть: навыками профессиональной устной и письменной речи, основами публичной речи (выражать свои мысли по специальности в виде презентаций, делать научные сообщения и т.д.), излагать краткое содержание и основные мысли профессионального текста	Этап формирования навыков и получения опыта
ПК-1	Способен осуществлять коммуникацию по вопросам реализации имущественных и личных неимущественных прав граждан и юридических лиц	Знать: понятие, функции и виды ответственности за правонарушения и преступления	Этап формирования знаний
		Уметь: классифицировать общественные отношения, регулируемые нормами законодательства	Этап формирования умений
		Владеть: навыками анализа правоприменительной и правоохранительной практики	Этап формирования навыков и получения опыта

4.3. Описание показателей и критериев оценивания компетенций на различных этапах их формирования, описание шкал оценивания.

Код компетенции	Этапы формирования компетенций	Показатель оценивания компетенции	Критерии и шкалы оценивания
ОПК-2; ОПК-5; ПК-1	Этап формирования знаний.	Теоретический блок вопросов. Уровень освоения программного материала, логика и грамотность изложения, умение самостоятельно	1) обучающийся глубоко и прочно освоил программный материал, исчерпывающе, последовательно, грамотно и логически стройно его излагает, тесно увязывает с задачами и будущей деятельностью, не затрудняется с ответом

		<p>обобщать и излагать материал</p>	<p>при видоизменении задания, умеет самостоятельно обобщать и излагать материал, не допуская ошибок: (9-10] баллов; 2) обучающийся твердо знает программный материал, грамотно и по существу излагает его, не допуская существенных неточностей в ответе на вопрос, может правильно применять теоретические положения: [8-9) баллов; 3) обучающийся освоил основной материал, но не знает отдельных деталей, допускает неточности, недостаточно правильные формулировки, нарушает последовательность в изложении программного материала: (6-8) баллов; 4) обучающийся не знает значительной части программного материала, допускает существенные ошибки: [0-6] баллов.</p>
--	--	-------------------------------------	--

ОПК-2; ОПК-5; ПК-1	Этап формирования умений.	<p>Аналитическое задание (<i>задачи, ситуационные задания, кейсы, проблемные ситуации и т.д.</i>)</p> <p>Практическое применение теоретических положений применительно к профессиональным задачам, обоснование принятых решений</p>	<p>1) свободно справляется с задачами и практическими заданиями, правильно обосновывает принятые решения, задание выполнено верно, даны ясные аналитические выводы к решению задания, подкрепленные теорией: (9-10] баллов;</p> <p>2) владеет необходимыми умениями и навыками при выполнении практических заданий, задание выполнено верно, отмечается хорошее развитие аргумента, однако отмечены погрешности в ответе, скорректированные при собеседовании: [8-9) баллов;</p>
ОПК-2; ОПК-5; ПК-1	Этап формирования навыков и получения опыта.	<p>Аналитическое задание (<i>задачи, ситуационные задания, кейсы, проблемные ситуации и т.д.</i>)</p> <p>Решение практических заданий и задач, владение навыками и умениями при выполнении практических заданий, самостоятельность, умение обобщать и излагать материал.</p>	<p>3) испытывает затруднения в выполнении практических заданий, задание выполнено с ошибками, отсутствуют логические выводы и заключения к решению: (6-8) баллов;</p> <p>4) практические задания, задачи выполняет с большими затруднениями или задание не выполнено вообще, или задание выполнено не до конца, нет четких выводов и заключений по решению задания, сделаны неверные выводы по решению задания: [0-6) баллов.</p>

4.4. Типовые контрольные задания или иные материалы, необходимые для оценки знаний, умений, навыков и (или) опыта деятельности, характеризующих этапы формирования компетенций в процессе освоения образовательной программы

Примерные вопросы для проведения итоговой аттестации обучающихся по дисциплине

Теоретический блок вопросов для проведения зачета (Разделы 1-3):

1. Право граждан на получение квалифицированной юридической помощи.
2. История развития адвокатуры в период действия Судебных Уставов 1864 г.
3. История развития адвокатуры в советский и постсоветский период (1917–2002 гг.).
4. Знаменитые судебные ораторы и знаменитые судебные процессы второй половины XIX — начале XX вв.
5. Понятия «адвокат» и «адвокатская деятельность».
6. Адвокатура и государство. Законодательство об адвокатской деятельности и адвокатуры.
7. Полномочия адвоката в соответствии с ФЗ «Об адвокатской деятельности и адвокатуры».
8. Обязанности адвоката в соответствии с ФЗ «Об адвокатской деятельности и адвокатуры».
9. Приобретение статуса адвоката.
10. Приостановление статуса адвоката.
11. Возобновление статуса адвоката.
12. Прекращение статуса адвоката.
13. Формы адвокатских образований.
14. Соглашение об оказании юридической помощи.
15. Оказание юридической помощи гражданам РФ бесплатно.
16. Оказание юридической помощи адвокатами по назначению суда, прокурора, органа предварительного следствия, органа дознания.
17. Федеральная палата адвокатов РФ и ее организация.
18. Органы Федеральной палаты адвокатов РФ и их полномочия.
19. Адвокатская палата субъекта РФ и ее организация.
20. Органы адвокатской палаты субъекта РФ и их компетенция.
21. Помощник адвоката.
22. Стажер адвоката.
23. Профессиональная этика адвоката.
24. Принципы поведения адвоката в отношениях с доверителем.
25. Понятие конфликта интересов.
26. Адвокатская тайна: понятие, правовое закрепление, значение.
27. Адвокатская тайна: процессуальные гарантии.
28. Понятие юридической риторики.
29. Защитительная речь адвоката, подготовка, содержание, форма.
30. Особенности построения речи при альтернативной защите.
31. Речь в гражданском процессе, подготовка, содержание, форма.
32. Гарантии независимости адвоката. Страхование риска ответственности адвоката.
33. Нормативно-правовое регулирование деятельности адвоката.
34. Особенности принятия поручения по гражданскому и уголовному делу.
35. Консультационная деятельность адвоката, адвокатский запрос.
36. Оказание адвокатом правовой помощи в сфере предпринимательства.
37. Деятельность адвоката в уголовном судопроизводстве.
38. Обстоятельства, исключающие участие защитника в деле.
39. Круг лиц, допускаемых в качестве защитников.

40. Обязательное участие защитника.
 41. Права и обязанности защитника с момента допуска к участию в деле.
 42. Правовая позиция адвоката по уголовному делу.
 43. Соотношение позиции подзащитного и позиции защитника в уголовном деле.
- Пределы свободы адвоката в выборе и определении позиции по делу.
44. Права и обязанности защитника при ознакомлении с материалами дела по окончании предварительного следствия.
 45. Права и обязанности защитника в суде первой инстанции.
 46. Подготовка защитника к участию в деле, выбор правовой позиции.
 47. Содержание досье по уголовному делу.
 48. Права и обязанности защитника на стадии назначения судебного заседания.
 49. Тактика допроса свидетелей, потерпевших.
 50. Работа адвоката по исследованию, оценке, представлению доказательств по уголовному делу. Критерии относимости и допустимости доказательств.
 51. Подготовка к судебным прениям. Содержание, задачи и значение защитительной речи.
 52. Особенности альтернативной защиты.
 53. Особенности коллизионной защиты.
 54. Права и обязанности защитника при назначении экспертизы. Оценка экспертного заключения основания и порядок назначения дополнительной, повторной, комплексной экспертизы.
 55. Особенности работы адвоката при осуществлении защиты по делам несовершеннолетних.
 56. Представительство адвокатом интересов потерпевшего.
 57. Представительство адвокатом интересов гражданского истца, гражданского ответчика в уголовном процессе.
 58. Особенности работы адвоката в суде присяжных.
 59. Деятельность защитника в суде кассационной инстанции по уголовному делу.
 60. Деятельность защитника при обжаловании в порядке надзора приговора по уголовному делу.
 61. Участие защитника в уголовном производстве по вновь открывшимся обстоятельствам по уголовному делу.
 62. Участие защитника в исполнительном производстве.
 63. Права и обязанности адвоката-представителя в гражданском судопроизводстве.
 64. Полномочия представителя по гражданскому делу.
 65. Отличие процессуального положения адвоката в уголовном и гражданском судопроизводстве.
 66. Подготовка адвокатом-представителем дела к судебному рассмотрению.
 67. Права и обязанности адвоката-представителя в суде первой инстанции.
 68. Собираание, представление и оценка адвокатом доказательств по гражданскому делу. Определение адвокатом относимости и допустимости доказательств в гражданском процессе.
 69. Работа адвоката-представителя в суде кассационной инстанции по гражданскому делу.
 70. Составление и подача адвокатом-представителем кассационной жалобы по гражданскому делу.
 71. Работа адвоката-представителя в надзорной инстанции по гражданскому делу.
 72. Составление, подача адвокатом-представителем ходатайства о принесении протеста в порядке надзора.
 73. Участие адвоката-представителя в производстве по вновь открывшимся обстоятельствам.

74. Участие адвоката-представителя в исполнительном производстве.
75. Обстоятельства, исключающие участие адвоката в гражданском деле.
76. Проблемы российской адвокатуры на современном этапе.
77. Порядок ознакомления адвоката-представителя с протоколом судебного заседания по гражданскому делу.
78. Последствия неявки в суд представителей сторон в гражданском процессе.
79. Оказание адвокатом юридической помощи гражданам по делам об административных правонарушениях.
80. Особенности подготовки адвокатом дела, подлежащего рассмотрению в арбитражном суде.
81. Составление и подача адвокатом процессуальных документов, необходимых для рассмотрения дела арбитражным судом.
82. Участие адвоката при рассмотрении дела в арбитражном суде первой инстанции.
83. Деятельность адвоката по обжалованию решения, определения арбитражного суда.
84. Особенности участия адвоката при рассмотрении дела в апелляционной инстанции арбитражного суда.
85. Особенности участия адвоката при рассмотрении дела в кассационной инстанции арбитражного суда.
86. Особенности участия адвоката при рассмотрении дела в надзорной инстанции арбитражного суда.
87. Оказание адвокатом юридической помощи субъектам предпринимательской деятельности.
88. Роль адвоката в правовом обеспечении рыночных отношений.
89. Участие адвоката в Конституционном суде Российской Федерации.
90. Процессуальные права адвоката в процессе рассмотрения дела Конституционным судом Российской Федерации.
91. Участие адвоката в рассмотрении дел третейскими судами.
92. Участие адвоката в деятельности Европейского Суда по правам человека.

Аналитическое задание (задачи, ситуационные задания, кейсы, проблемные ситуации и т.д.):

Задание № 1

В соответствии с Федеральным законом “Об адвокатской деятельности и адвокатуре в Российской Федерации” целями оказания квалифицированной юридической помощи являются:

Выберите несколько из 4 вариантов ответа:

- 1) Правовое просвещение граждан
- 2) Защита прав, свобод и интересов доверителей
- 3) Укрепление законности
- 4) Обеспечение доступа к правосудию

Задание № 2

Вставьте пропущенное слово в соответствии с п. 1 ст. 2 Федерального закона “Об адвокатской деятельности и адвокатуре в Российской Федерации”: “Адвокат является независимым профессиональным [...] по правовым вопросам”.

Выберите один из 4 вариантов ответа:

- 1) Помощником
- 2) Советником
- 3) Защитником
- 4) Представителем

Задание № 3

В отношении такого вида юридической помощи, как составление документов правового характера, в п. 2 ст. 2 Федерального закона “Об адвокатской деятельности и адвокатуре в Российской Федерации” конкретно указаны следующие документы:

Выберите несколько из 7 вариантов ответа:

- 1) Меморандумы
- 2) Заявления
- 3) Служебные записки
- 4) Жалобы
- 5) Ходатайства
- 6) Обращения
- 7) Прошения

Задание № 4

В перечне видов юридической помощи, приведенном в п. 2 ст. 2 Федерального закона “Об адвокатской деятельности и адвокатуре в Российской Федерации”, НЕ упоминается следующий вид судопроизводства:

Выберите один из 6 вариантов ответа:

- 1) Конституционное судопроизводство
- 2) Гражданское судопроизводство
- 3) Арбитражное судопроизводство
- 4) Административное судопроизводство
- 5) Уголовное судопроизводство
- 6) Производство об административных правонарушениях

Задание № 5

Отраслевыми правоотношениями, прямо упоминаемыми в перечне видов юридической помощи, приведенном в п. 2 ст. 2 Федерального закона “Об адвокатской деятельности и адвокатуре в Российской Федерации”, являются:

Выберите один из 4 вариантов ответа:

- 1) Таможенные правоотношения
- 2) Налоговые правоотношения
- 3) Правоотношения по банкротству
- 4) Строительные правоотношения

Задание № 6

К условиям допустимости оказания юридической помощи на территории России адвокатом иностранного государства относятся:

Выберите несколько из 4 вариантов ответа:

- 1) Оказание помощи по вопросам права данного иностранного государства
- 2) Обязательное сотрудничество с российским адвокатом
- 3) Недопустимость оказания помощи по вопросам, связанным с государственной тайной Российской Федерации
- 4) Внесение адвоката иностранного государства в специальный реестр

Задание № 7

Выберите верные утверждения:

Выберите несколько из 4 вариантов ответа:

- 1) Адвокатура является частью государственной системы юстиции
- 2) Адвокатура является профессиональным сообществом адвокатов
- 3) Адвокатура является частью системы судебных органов Российской Федерации

- 4) Адвокатура является институтом гражданского общества

Задание № 8

Какие из перечисленных принципов в настоящее время НЕ указаны в п. 2 ст. 3 Федерального закона “Об адвокатской деятельности и адвокатуре в Российской Федерации”?

Выберите несколько из 8 вариантов ответа:

- 1) Законности
- 2) Доступности юридической помощи
- 3) Независимости
- 4) Приоритета интересов доверителя
- 5) Соблюдения профессиональной этики
- 6) Самоуправления
- 7) Корпоративности
- 8) Равноправия адвокатов

Задание № 9

В качестве документов, необходимых для представительства интересов доверителя, в п. 2 ст. 6 Федерального закона “Об адвокатской деятельности и адвокатуре в Российской Федерации” упоминаются:

Выберите несколько из 4 вариантов ответа:

- 1) Соглашение об оказании юридической помощи
- 2) Ордер
- 3) Разрешение государственного органа на вступление в дело
- 4) Доверенность

Задание № 10

В п. 3 ст. 1 Федерального закона “Об адвокатской деятельности и адвокатуре в Российской Федерации” указано, что квалифицированной юридической помощью является помощь, оказываемая адвокатом в качестве:

Выберите один из 4 вариантов ответа:

- 1) Нотариуса
- 2) Арбитражного управляющего
- 3) Налогового консультанта
- 4) Патентного поверенного

Задание № 11

Определение понятия “адвокатский запрос” дано:

Выберите один из 4 вариантов ответа:

- 1) В Федеральном законе “Об адвокатской деятельности и адвокатуре в Российской Федерации”
- 2) В Кодексе Российской Федерации об административных правонарушениях
- 3) В приказе Министерства юстиции Российской Федерации
- 4) В Методических рекомендациях Федеральной палаты адвокатов Российской Федерации

Задание № 12

Адресатами адвокатского запроса могут быть:

Выберите несколько из 4 вариантов ответа:

- 1) Органы государственной власти
- 2) Органы местного самоуправления
- 3) Общественные объединения и иные организации

- 4) Физические лица

Задание № 13

Требования к форме, порядку оформления и направления адвокатского запроса определены:

Выберите один из 4 вариантов ответа:

- 1) Правительством Российской Федерации
- 2) Министерством юстиции Российской Федерации
- 3) Федеральной палатой адвокатов Российской Федерации
- 4) Верховным Судом Российской Федерации

Задание № 14

Адресаты адвокатских запросов должны дать ответ на них в течение:

Выберите один из 4 вариантов ответа:

- 1) Десяти дней
- 2) Пятнадцати дней
- 3) Двадцати дней
- 4) Тридцати дней

Задание № 15

В случаях, требующих дополнительного времени на сбор и предоставление запрашиваемых сведений, срок для ответа на адвокатский запрос может быть продлен, но не более чем на:

Выберите один из 4 вариантов ответа:

- 1) Десять дней
- 2) Пятнадцать дней
- 3) Двадцать дней
- 4) Тридцать дней

Задание № 16

Срок для предоставления ответа на адвокатский запрос отсчитывается:

Выберите один из 4 вариантов ответа:

- 1) Со дня его подписания и датирования адвокатом
- 2) Со дня его направления адвокатом
- 3) Со дня его получения адресатом
- 4) Со дня подготовки адресатом необходимых материалов для направления ответа

Задание № 17

В предоставлении адвокату запрошенных сведений может быть отказано в случае, если:

Выберите несколько из 4 вариантов ответа:

- 1) Субъект, получивший адвокатский запрос, не располагает запрошенными сведениями
- 2) Нарушены требования к форме, порядку оформления и направления адвокатского запроса
- 3) Запрошенные сведения отнесены законом к информации с ограниченным доступом
- 4) Адвокат обладает стажем адвокатской деятельности менее 5 лет

Задание № 18

За неправомерный отказ адвокату в предоставлении сведений предусмотрена установленная законодательством Российской Федерации:

Выберите один из 4 вариантов ответа:

- 1) Административная ответственность
- 2) Дисциплинарная ответственность
- 3) Материальная ответственность
- 4) Уголовная ответственность

Задание № 19

Адвокатский запрос подлежит обязательной регистрации в:

Выберите один из 4 вариантов ответа:

- 1) Адвокатском образовании
- 2) Адвокатской палате субъекта Российской Федерации
- 3) Управлении юстиции субъекта Российской Федерации
- 4) Верховном суде субъекта Российской Федерации

Задание № 20

Какие из указанных способов передачи адвокату запрашиваемых им сведений предусмотрены в требованиях к форме, порядку оформления и направления адвокатского запроса, утвержденных Приказом Минюста России от 14.12.2016 № 288?

Выберите несколько из 4 вариантов ответа:

- 1) Почтовым отправлением
- 2) На электронный адрес
- 3) По телефону
- 4) На руки

Задание № 21

Какая графа отсутствует в рекомендуемом образце журнала регистрации адвокатских запросов, утвержденном Приказом Минюста России от 14.12.2016 № 288?

Выберите один из 4 вариантов ответа:

- 1) Фамилия, имя, отчество доверителя адвоката, номер дела и реквизиты соглашения об оказании юридической помощи
- 2) Регистрационный номер адвокатского запроса
- 3) Фамилия, имя, отчество адвоката, направившего запрос
- 4) Дата регистрации адвокатского запроса

Задание № 22

Направление адвокатского запроса возможно:

Выберите один из 4 вариантов ответа:

- 1) Только при оказании адвокатом помощи в качестве защитника по уголовному делу
- 2) При оказании адвокатом помощи в качестве защитника или представителя в уголовном процессе
- 3) При оказании адвокатом помощи в качестве защитника или представителя в любом виде судопроизводства
- 4) При оказании адвокатом любых видов юридической помощи

Задание № 23

Адвокатский запрос направляется от имени:

Выберите один из 4 вариантов ответа:

- 1) Адвокатской палаты
- 2) Адвокатского образования

- 3) Адвоката
- 4) Доверителя адвоката

Задание № 24

Адвокатский запрос оформляется:

Выберите несколько из 4 вариантов ответа:

- 1) На бумажном носителе
- 2) В электронной форме
- 3) Устно (при личной явке)
- 4) Устно (по телефону)

Задание № 25

Адвокатский запрос на бумажном носителе может быть выполнен:

Выберите несколько из 4 вариантов ответа:

- 1) От руки
- 2) Машинописным способом
- 3) Распечатан посредством электронных печатающих устройств
- 4) Оформлен направлением телеграммы

Задание № 26

Для оформления адвокатского запроса в электронной форме требуется наличие у адвоката:

Выберите один из 4 вариантов ответа:

- 1) Квалифицированной электронной подписи
- 2) Свидетельства о прохождении курсов повышения квалификации
- 3) Стажа адвокатской деятельности не менее 5 лет
- 4) Специального сертификата адвокатского образования

Задание № 27

Для проведения адвокатом опроса в соответствии с подп. 2 п. 3 ст. 6 Федерального закона “Об адвокатской деятельности и адвокатуре в Российской Федерации” требуется согласие:

Выберите один из 4 вариантов ответа:

- 1) Доверителя адвоката
- 2) Опрашиваемого лица
- 3) Руководства адвокатской палаты субъекта Российской Федерации
- 4) Руководства Управления Министерства юстиции субъекта Российской Федерации

Задание № 28

В соответствии с подп. 2 п. 3 ст. 6 Федерального закона “Об адвокатской деятельности и адвокатуре в Российской Федерации” адвокат вправе опрашивать лиц:

Выберите один из 4 вариантов ответа:

- 1) Ранее допрошенных следственными и/или судебными органами по делу, по которому адвокат оказывает юридическую помощь
- 2) Указанных доверителем адвоката
- 3) Предположительно владеющих информацией, относящейся к делу, по которому адвокат оказывает юридическую помощь
- 4) Владеющих информацией, относящейся к делу, по которому адвокат оказывает юридическую помощь, при наличии у адвоката соответствующих доказательств владения данной информацией

Задание № 29

Адвокат, проведший опрос лица с его согласия:

Выберите один из 4 вариантов ответа:

- 1) Обязан сообщить его результаты доверителю
- 2) Обязан сообщить его результаты адвокатской палате субъекта Российской Федерации
- 3) Обязан сообщить его результаты адвокатскому образованию
- 4) Не обязан никому сообщать его результаты

Задание № 30

Какое право адвоката прямо НЕ указано в п. 3 ст. 6 Федерального закона “Об адвокатской деятельности и адвокатуре в Российской Федерации”?

Выберите один из 4 вариантов ответа:

- 1) Право беспрепятственного доступа в здания районных судов, гарнизонных военных судов, арбитражных апелляционных судов, арбитражных судов субъектов Российской Федерации
- 2) Право собирать и представлять предметы и документы, которые могут быть признаны вещественными и иными доказательствами
- 3) Право фиксировать информацию, содержащуюся в материалах дела
- 4) Право беспрепятственно встречаться со своим доверителем наедине, в условиях, обеспечивающих конфиденциальность

4.5. Методические материалы, определяющие процедуры оценивания знаний, умений, навыков и (или) опыта деятельности, характеризующих этапы формирования компетенций

В течение учебного семестра до промежуточной аттестации у обучающегося формируется текущий рейтинг по дисциплине (модулю), характеризующий уровень сформированности компетенций. Текущий рейтинг обучающегося складывается как сумма рейтинговых баллов, полученных им в течение учебного семестра по всем видам учебных занятий по дисциплине по всем этапам формирования компетенций в соответствии с п. 5.3. настоящей рабочей программы.

В течение учебного семестра по каждой дисциплине (модулю) обучающимся должен быть накоплен текущий рейтинг не менее 52 рейтинговых баллов. Накопление обучающимся меньшего количества рейтинговых баллов, при условии положительного прохождения им всех рубежей текущего контроля, является текущей академической задолженностью, ликвидация которой осуществляется во время контрольного мероприятия промежуточной аттестации посредством выполнения расширенного экзаменационного (зачетного) задания.

Педагогическому работнику предоставляется право поощрять обучающихся за активность (участие в научных конференциях, конкурсах, олимпиадах, публикация статей, выполнение заданий повышенной сложности и т.д.) дополнительными баллами в количестве, не превышающем 10 баллов за семестр. Поощрительные баллы суммируются с текущим рейтингом обучающегося перед промежуточной аттестацией.

Текущий рейтинг обучающегося по каждой дисциплине, количество поощрительных баллов, а также информация о возможности получения оценки промежуточной аттестации по текущему рейтингу, сведения об организации процедуры добора рейтинговых баллов доводятся педагогическим работником по сведения обучающимся на предпоследней неделе обучения в учебном периоде (семестре).

Промежуточная аттестация по дисциплине, реализуемым в формате БРСО, проводится в соответствии с Положением о промежуточной аттестации обучающихся по основным профессиональным образовательным программам в Российском государственном социальном университете.

На промежуточную аттестацию отводится 20 рейтинговых баллов.

Ответы обучающегося на зачете оцениваются каждым педагогическим работником по 20 – *балльной шкале*, а итоговая оценка по дисциплине (модулю) в целом по *пятибалльной системе* для экзамена и выставляется в соответствии с Положением о балльно-рейтинговой системе оценки успеваемости студентов в Российском государственном социальном университете, утвержденном приказом РГСУ от 25.04.2016 г. № 707 (в ред. приказа от 27.05.2016 № 935).

Критерии оценки ответа на вопросы зачета:

Критерии оценки ответа на вопросы теоретического блока:

9-10 баллов – обучающийся глубоко и прочно освоил программный материал, исчерпывающе, последовательно, грамотно и логически стройно его излагает, тесно увязывает с задачами и будущей деятельностью, не затрудняется с ответом при видоизменении задания, свободно справляется с задачами и практическими заданиями, правильно обосновывает принятые решения, умеет самостоятельно обобщать и излагать материал, не допуская ошибок;

7-8 – баллов – обучающийся твердо знает программный материал, грамотно и по существу излагает его, не допуская существенных неточностей в ответе на вопрос, может правильно применять теоретические положения и владеет необходимыми умениями и навыками при выполнении практических заданий;

5-6 баллов – обучающийся освоил основной материал, но не знает отдельных деталей, допускает неточности, недостаточно правильные формулировки, нарушает последовательность в изложении программного материала и испытывает затруднения в выполнении практических заданий;

0-4 баллов – обучающийся не знает значительной части программного материала, допускает существенные ошибки, с большими затруднениями выполняет практические задания, задачи.

Критерии оценки аналитического задания:

9-10 баллов – задание выполнено верно, даны ясные аналитические выводы к решению задания, подкрепленные теорией;

7-8 баллов – задание выполнено верно, отмечается хорошее развитие аргумента, однако отмечены погрешности в ответе, скорректированные при собеседовании;

5-6 баллов – задание выполнено с математическими ошибками, отсутствуют логические выводы и заключения к решению;

0-4 баллов – задание не выполнено вообще или задание выполнено не до конца, нет четких выводов и заключений по решению задания, сделаны неверные выводы по решению задания.

Итоговая оценка по дисциплине (модулю) определяется как сумма баллов, полученных за ответы на вопросы теоретического блока и решение аналитического задания в целом по *пятибалльной системе* для экзамена и выставляется в соответствии с Положением о балльно-рейтинговой системе оценки успеваемости студентов в Российском государственном социальном университете, утвержденном приказом РГСУ от 25 апреля 2016 г. № 707 (в ред. приказа от 27.05.2016 № 935).

РАЗДЕЛ 5. УСЛОВИЯ РЕАЛИЗАЦИИ ДИСЦИПЛИНЫ (МОДУЛЯ)

5.1. Перечень основной и дополнительной учебной литературы для освоения дисциплины (модуля)

5.1.1. Основная литература

1.Адвокатура и адвокатская деятельность : учебник для вузов / А. А. Клишин [и др.] ; под редакцией А. А. Клишина, А. А. Шугаева. — 2-е изд., испр. и доп. — Москва : Издательство Юрайт, 2020. — 492 с. — (Высшее образование). — ISBN 978-5-534-06938-9. — Текст : электронный // ЭБС Юрайт [сайт]. — URL: <https://urait.ru/bcode/455296>

2.Адвокатура России : учебник и практикум для вузов / С. С. Юрьев [и др.] ; под редакцией С. С. Юрьева. — 3-е изд., перераб. и доп. — Москва : Издательство Юрайт, 2020. — 408 с. — (Высшее образование). — ISBN 978-5-534-05198-8. — Текст : электронный // ЭБС Юрайт [сайт]. — URL: <https://urait.ru/bcode/450370>

5.1.2. Дополнительная литература

Власов, А. А. Гражданский процесс : учебник и практикум для академического бакалавриата / А. А. Власов. — 9-е изд., перераб. и доп. — Москва : Издательство Юрайт, 2019. — 470 с. — (Высшее образование). — ISBN 978-5-534-00386-4. — Текст : электронный // ЭБС Юрайт [сайт]. — URL: <https://urait.ru/bcode/431895> (

2.Францифоров, Ю. В. Уголовный процесс : учебник и практикум для вузов / Ю. В. Францифоров, Н. С. Манова. — 4-е изд., перераб. и доп. — Москва : Издательство Юрайт, 2020. — 422 с. — (Профессиональное образование). — ISBN 978-5-534-12925-0. — Текст : электронный // ЭБС Юрайт [сайт]. — URL: <https://urait.ru/bcode/448568>

3.Арбитражное процессуальное право. Практикум : учебное пособие для вузов / С. Ф. Афанасьев [и др.] ; под редакцией А. Н. Ермакова. — Москва : Издательство Юрайт, 2020. — 221 с. — (Высшее образование). — ISBN 978-5-534-04856-8. — Текст : электронный // ЭБС Юрайт [сайт]. — URL: <https://urait.ru/bcode/453887> (дата обращения: 20.09.2020).

4.Скворцов, О. Ю. Арбитраж (третейское разбирательство) в Российской Федерации : учебник для вузов / О. Ю. Скворцов. — Москва : Издательство Юрайт, 2020. — 239 с. — (Высшее образование). — ISBN 978-5-534-03280-2. — Текст : электронный // ЭБС Юрайт [сайт]. — URL: <https://urait.ru/bcode/453702>).

5.2 Перечень ресурсов информационно-коммуникационной сети «Интернет», необходимых для освоения дисциплины (модуля)

Название электронного ресурса	Описание электронного ресурса	Используемый для работы адрес
Университетская информационная система РОССИЯ (УИС РОССИЯ)	Университетская информационная система РОССИЯ (УИС РОССИЯ) – электронная библиотека и база для исследований и учебных курсов в области экономики, управления, социологии, лингвистики, философии, филологии, международных отношений и других гуманитарных наук. УИС РОССИЯ поддерживается на базе Научно-исследовательского вычислительного центра МГУ имени М.В. Ломоносова	https://uisrussia.ms u.ru/ 100% доступ
Электронная библиотека учебников	На сайте представлены учебники, лекции, доклады, монографии по естественным и гуманитарным наукам.	http://studentam.net 100% доступ

Cyberleninka	Содержит каталог научной периодики по большому количеству научных дисциплин, который содержит полную информацию о научных журналах в электронном виде, включающую их описания и все вышедшие выпуски с содержанием, темами научных статей и их полными текстами.	http://cyberleninka.ru/journal 100% доступ
Единое окно доступа к образовательным ресурсам	Информационная система предоставляет свободный доступ к каталогу образовательных интернет-ресурсов и полнотекстовой электронной учебно-методической библиотеке для общего и профессионального образования	http://window.edu.ru/library 100% доступ
Электронные библиотеки. Электронные библиотеки, словари, энциклопедии	Интернет-ресурсы образовательного и научно-образовательного назначения, оформленные в виде электронных библиотек, словарей и энциклопедий, предоставляют открытый доступ к полнотекстовым информационным ресурсам, представленным в электронном формате — учебникам и учебным пособиям, хрестоматиям и художественным произведениям, историческим источникам и научно-популярным статьям, справочным изданиям и др.	http://gigabaza.ru/doc/131454.html 100% доступ
Библиотека юридической литературы	Электронная библиотека открытого доступа (монографии, диссертации, книги, статьи, новости и аналитика, конспекты лекций, рефераты, учебники).	http://pravo.eup.ru/ 100% доступ

5.3 Методические указания для обучающихся по освоению дисциплины (модуля)

Освоение обучающимся учебной дисциплины (модуля) «Адвокатура в Российской Федерации» предполагает изучение материалов дисциплины на аудиторных занятиях и в ходе самостоятельной работы. Аудиторные занятия проходят в форме лекций, семинаров и практических занятий. Самостоятельная работа включает разнообразный комплекс видов и форм работы обучающихся.

Для успешного освоения учебной дисциплины (модуля) и достижения поставленных целей необходимо внимательно ознакомиться с настоящей рабочей программы дисциплины (модуля). Ее может представить преподаватель на вводной лекции или самостоятельно обучающийся использует информацию на официальном Интернет-сайте Университета.

Следует обратить внимание на список основной и дополнительной литературы, которая имеется в электронной библиотечной системе <http://biblioclub.ru>, на предлагаемые

преподавателем ресурсы информационно-телекоммуникационной сети Интернет. Эта информация необходима для самостоятельной работы обучающегося.

При подготовке к аудиторным занятиям необходимо помнить особенности каждой формы его проведения.

Подготовка к учебному занятию лекционного типа заключается в следующем.

С целью обеспечения успешного обучения обучающийся должен готовиться к лекции, поскольку она является важнейшей формой организации учебного процесса, поскольку:

- знакомит с новым учебным материалом;
- разъясняет учебные элементы, трудные для понимания;
- систематизирует учебный материал;
- ориентирует в учебном процессе.

С этой целью:

- внимательно прочитайте материал предыдущей лекции;
- ознакомьтесь с учебным материалом по учебнику и учебным пособиям с темой прочитанной лекции;
- внесите дополнения к полученным ранее знаниям по теме лекции на полях лекционной тетради;
- запишите возможные вопросы, которые вы зададите лектору на лекции по материалу изученной лекции;
- постарайтесь уяснить место изучаемой темы в своей подготовке;
- узнайте тему предстоящей лекции (по тематическому плану, по информации лектора) и запишите информацию, которой вы владеете по данному вопросу.

Подготовка к занятию семинарского типа.

При подготовке и работе во время проведения занятий семинарского типа следует обратить внимание на следующие моменты: на процесс предварительной подготовки, на работу во время занятия, обработку полученных результатов, исправление полученных замечаний.

Предварительная подготовка к учебному занятию семинарского типа заключается в изучении теоретического материала в отведенное для самостоятельной работы время, ознакомление с инструктивными материалами с целью осознания задач практического занятия.

Работа во время проведения учебного занятия семинарского типа включает несколько моментов:

- консультирование студентов преподавателями и вспомогательным персоналом с целью предоставления исчерпывающей информации, необходимой для самостоятельного выполнения предложенных преподавателем задач, ознакомление с правилами техники безопасности при работе в лаборатории;
- самостоятельное выполнение заданий согласно обозначенной учебной программой тематики.

Обработка, обобщение полученных результатов лабораторной работы проводится обучающимися самостоятельно или под руководством преподавателя (в зависимости от степени сложности поставленных задач). В результате оформляется индивидуальный отчет. Подготовленная к сдаче на контроль и оценку работа сдается преподавателю. Форма отчетности может быть письменная, устная или две одновременно. Главным результатом в данном случае служит получение положительной оценки по каждой лабораторной работе/практическому занятию. Это является необходимым условием при проведении рубежного контроля и допуска к зачету/дифференцированному зачету/экзамену. При получении неудовлетворительных результатов обучающийся имеет право в дополнительное время пересдать преподавателю работу до проведения промежуточной аттестации.

Самостоятельная работа.

Для более углубленного изучения темы задания для самостоятельной работы рекомендуется выполнять параллельно с изучением данной темы. При выполнении заданий по возможности используйте наглядное представление материала. Более подробная информация о самостоятельной работе представлена в разделах «Учебно-методическое обеспечение самостоятельной работы по дисциплине (модулю)», «Методические указания к самостоятельной работе по дисциплине (модулю)».

Подготовка к экзамену.

При подготовке к экзамену по теоретической части выделите в вопросе главное, существенное (понятия, признаки, классификации и пр.), приведите примеры, иллюстрирующие теоретические положения.

После предложенных указаний у обучающихся должно сформироваться четкое представление об объеме и характере знаний и умений, которыми надо будет овладеть по дисциплине (модулю).

5.4. Информационно-технологическое обеспечение образовательного процесса дисциплины (модуля)

5.4.1. Средства информационных технологий

1. Персональные компьютеры;
2. Средства доступа в Интернет;
3. Проектор.

5.4.2. Программное обеспечение

1. Операционная система Windows 7
2. Справочно-правовая система Консультант+

5.4.3. Информационные справочные системы и профессиональные базы данных

№№	Название электронного ресурса	Описание электронного ресурса	Используемый для работы адрес
1.	ЭБС «Университетская библиотека онлайн»	Электронная библиотека, обеспечивающая доступ высших и средних учебных заведений, публичных библиотек и корпоративных пользователей к наиболее востребованным материалам по всем отраслям знаний от ведущих российских издательств	http://biblioclub.ru/
2.	Научная электронная библиотека eLIBRARY.ru	Крупнейший российский информационно-аналитический портал в области науки, технологии, медицины и образования, содержащий рефераты и полные тексты более 34 млн научных публикаций и патентов	http://elibrary.ru/
3.	Образовательная платформа Юрайт	Электронно-библиотечная система для ВУЗов, ССУЗов, обеспечивающая доступ к учебникам, учебной и методической литературе по различным дисциплинам.	https://urait.ru/
4.	База данных	Полнотекстовая база данных	http://ebiblioteka.ru/

	"EastView"	периодических изданий	
5.	База данных международного индекса научного цитирования "Scopus"	Библиографическая и реферативная база данных и инструмент для отслеживания цитируемости статей, опубликованных в научных изданиях	http://www.scopus.com/
6.	Международный индекс научного цитирования "Web of Science"	Поисковая интернет-платформа, объединяющая реферативные базы данных публикаций в научных журналах и патентов, в том числе базы, учитывающие взаимное цитирование публикаций. Web of Science охватывает материалы по естественным, техническим, общественным, гуманитарным наукам и искусству.	http://webofknowledge.com
7.	Электронная библиотека "Grebennikon"	Библиотека предоставляет доступ более чем к 30 журналам, выпускаемых Издательским домом "Гребенников".	https://grebennikon.ru/

2.	Электронная библиотека Издательского дома «Гребенников»	Журналы издательства «Гребенников».	http://grebennikon.ru/ Доступ с любого компьютера в сети Университета
----	---	-------------------------------------	---

5.5 Материально-техническое обеспечение образовательного процесса по дисциплине (модулю)

Для изучения дисциплины (модуля) «Адвокатура в Российской Федерации» в рамках реализации основной профессиональной образовательной программы по направлению подготовки 40.03.01 Юриспруденция (уровень бакалавриата) используются:

Учебная аудитория для занятий лекционного типа оснащена специализированной мебелью (стол для преподавателя, парты, стулья, доска для написания мелом); техническими средствами обучения (видеопроекционное оборудование, средства звуковоспроизведения, экран и имеющие выход в сеть Интернет).

Учебная аудитория для занятий семинарского типа: оснащена специализированной мебелью (стол для преподавателя, парты, стулья, доска для написания мелом); техническими средствами обучения (видеопроекционное оборудование, средства звуковоспроизведения, экран и имеющие выход в сеть Интернет).

Помещения для самостоятельной работы обучающихся оснащены специализированной мебелью (парты, стулья) техническими средствами обучения (персональные компьютеры с доступом в сеть интернет и обеспечением доступа в электронно-информационную среду университета, программным обеспечением).

5.6 Образовательные технологии

При реализации дисциплины (модуля) «Адвокатура в Российской Федерации» применяются различные образовательные технологии, в том числе технологии электронного обучения.

Освоение дисциплины (модуля) «Адвокатура в Российской Федерации» предусматривает использование в учебном процессе активных и интерактивных форм проведения учебных занятий в форме деловых и ролевых игр, разбора конкретных ситуаций

в сочетании с внеаудиторной работой с целью формирования и развития профессиональных навыков обучающихся.

При освоении дисциплины (модуля) «Адвокатура в Российской Федерации» предусмотрено применением электронного обучения.

Учебные часы дисциплины (модуля) «Адвокатура в Российской Федерации» предусматривают классическую контактную работу преподавателя с обучающимся в аудитории и контактную работу посредством электронной информационно-образовательной среды в синхронном и асинхронном режиме (вне аудитории) посредством применения возможностей компьютерных технологий (электронная почта, тестирование, презентация, форум и др.).

ЛИСТ РЕГИСТРАЦИИ ИЗМЕНЕНИЙ

№ п/п	Содержание изменения	Реквизиты документа об утверждении изменения	Дата введения изменения
	Утверждена и введена в действие решением Ученого совета факультета на основании Федерального государственного образовательного стандарта высшего образования по направлению подготовки 40.03.01 "Юриспруденция" (уровень бакалавриата), утвержденным приказом Министерства образования и науки Российской Федерации от 13.08.2020 № 1011	Протокол заседания Ученого совета факультета № 8 от «27» апреля 2022 года	—.—.—
*		Протокол заседания Ученого совета факультета № _____ от «____» _____ 20____ года	—.—.—
*		Протокол заседания Ученого совета факультета № _____ от «____» _____ 20____ года	—.—.—
*		Протокол заседания Ученого совета факультета № _____ от «____» _____ 20____ года	—.—.—



Министерство науки и высшего образования Российской Федерации
ФЕДЕРАЛЬНОЕ ГОСУДАРСТВЕННОЕ БЮДЖЕТНОЕ ОБРАЗОВАТЕЛЬНОЕ
УЧРЕЖДЕНИЕ ВЫСШЕГО ОБРАЗОВАНИЯ
«РОССИЙСКИЙ ГОСУДАРСТВЕННЫЙ СОЦИАЛЬНЫЙ УНИВЕРСИТЕТ»

«УТВЕРЖДАЮ»
Декан Юридического
факультета

Левшиц Д.Ю.
«27» апреля 2022 г.

**РАБОЧАЯ ПРОГРАММА ДИСЦИПЛИНЫ (МОДУЛЯ)
ПРАВО ИНТЕЛЛЕКТУАЛЬНОЙ СОБСТВЕННОСТИ**

**Наименование образовательной программы
ЮРИСПРУДЕНЦИЯ**

**Направление подготовки
40.03.01 «Юриспруденция»**

**Направленность (профиль)
Гражданско-правовая**

**ОБРАЗОВАТЕЛЬНАЯ ПРОГРАММА ВЫСШЕГО ОБРАЗОВАНИЯ
– ПРОГРАММА БАКАЛАВРИАТА**

**Уровень профессионального образования
Высшее образование – бакалавриат**

**Форма обучения
Очная, очно-заочная**

Москва 2022 г.

Рабочая программа дисциплины (модуля) **«Право интеллектуальной собственности»** разработана на основании федерального государственного образовательного стандарта высшего образования по направлению подготовки **40.03.01 «Юриспруденция» (уровень бакалавриата)**, утвержденного приказом Министерства образования и науки Российской Федерации от 13.08.2020 № 1011, учебного плана по основной профессиональной образовательная программе высшего образования «Юриспруденция».

Рабочая программа дисциплины (модуля) разработана к.ю.н., доцентом Батеевой Е.В.

Руководитель основной
профессиональной
образовательной программы
к.ю.н., доцент

Е.В. Батеева

(подпись)

Рабочая программа дисциплины (модуля) обсуждена и утверждена на заседании Ученого совета Юридического факультета - протокол № 8 от «27» апреля 2022 года.

Декан Юридического факультета
к.ю.н., профессор

Д.Ю. Левшиц

(подпись)

Рабочая программа учебной дисциплины рекомендована к утверждению представителями организаций-работодателей

ООО «Старт», генеральный
директор

Жестеров П.В.

(подпись)

Адвокатская коллегия
г.Москвы «Лебедева,
Бурова и партнеры»,
адвокат коллегии адвокатов

Бурова И.Л.

Рабочая программа учебной дисциплины рецензирована и рекомендована к утверждению:

К.ю.н., доцент, заведующая
кафедрой гражданско-правовых
дисциплин
Юридический институт
(МГПУ)

О.В.Ефимова

Согласовано
Научная библиотека, директор

И.Г. Маляра

СОДЕРЖАНИЕ

РАЗДЕЛ 1. ПАСПОРТ РАБОЧЕЙ ПРОГРАММЫ ДИСЦИПЛИНЫ (МОДУЛЯ).....**Error! Bookmark not defined.**

1.1 Цель и задачи дисциплины (модуля).....**Error! Bookmark not defined.**

1.2. Место дисциплины (модуля) в структуре основной профессиональной образовательной программы высшего образования - программы бакалавриата**Error! Bookmark not defined.**

1.3 Планируемые результаты обучения по дисциплине (модулю) в рамках планируемых результатов освоения основной профессиональной образовательной программы высшего образования – программы бакалавриата соотнесенные с установленными индикаторами достижения компетенций**Error! Bookmark not defined.**

РАЗДЕЛ 2. СТРУКТУРА И СОДЕРЖАНИЕ ДИСЦИПЛИНЫ (МОДУЛЯ)**Error! Bookmark not defined.**

2.1 Объем дисциплины (модуля), включая контактную работу обучающегося с педагогическими работниками и самостоятельную работу обучающегося**Error! Bookmark not defined.**

2.2. Учебно-тематический план дисциплины (модуля)**Error! Bookmark not defined.**

РАЗДЕЛ 3. УЧЕБНО-МЕТОДИЧЕСКОЕ ОБЕСПЕЧЕНИЕ САМОСТОЯТЕЛЬНОЙ РАБОТЫ ОБУЧАЮЩИХСЯ ПО ДИСЦИПЛИНЕ (МОДУЛЮ).....**Error! Bookmark not defined.**

3.1. Виды самостоятельной работы обучающихся по дисциплине (модулю)**Error! Bookmark not defined.**

3.2 Методические указания к самостоятельной работе по дисциплине (модулю)**Error! Bookmark not defined.**

РАЗДЕЛ 4. ФОНД ОЦЕНОЧНЫХ СРЕДСТВ ДЛЯ ПРОВЕДЕНИЯ ПРОМЕЖУТОЧНОЙ АТТЕСТАЦИИ ОБУЧАЮЩИХСЯ ПО ДИСЦИПЛИНЕ (МОДУЛЮ)**Error! Bookmark not defined.**

4.1. Форма промежуточной аттестации обучающегося по дисциплине (модулю)**Error! Bookmark not defined.**

4.2. Перечень компетенций с указанием этапов их формирования в процессе освоения образовательной программы 19

4.3. Описание показателей и критериев оценивания компетенций на различных этапах их формирования, описание шкал оценивания.....**Error! Bookmark not defined.**

4.4. Типовые контрольные задания или иные материалы, необходимые для оценки знаний, умений, навыков и (или) опыта деятельности, характеризующих этапы формирования компетенций в процессе освоения образовательной программы.**Error! Bookmark not defined.**

4.5. Методические материалы, определяющие процедуры оценивания знаний, умений, навыков и (или) опыта деятельности, характеризующих этапы формирования компетенций**Error! Bookmark not defined.**

РАЗДЕЛ 5. УСЛОВИЯ РЕАЛИЗАЦИИ ДИСЦИПЛИНЫ (МОДУЛЯ)**Error! Bookmark not defined.**

5.1. Перечень основной и дополнительной учебной литературы для освоения дисциплины (модуля).....**Error! Bookmark not defined.**

5.2 Перечень ресурсов информационно-коммуникационной сети «Интернет», необходимых для освоения дисциплины (модуля).....**Error! Bookmark not defined.**

5.3 Методические указания для обучающихся по освоению дисциплины (модуля).....**Error! Bookmark not defined.**

5.4 Информационно-технологическое обеспечение образовательного процесса дисциплины (модуля)	Error! Bookmark not defined.
5.5 Материально-техническое обеспечение образовательного процесса по дисциплине (модулю).....	Error! Bookmark not defined.
5.6 Образовательные технологии	Error! Bookmark not defined.
ЛИСТ РЕГИСТРАЦИИ ИЗМЕНЕНИЙ	35

РАЗДЕЛ 1. ПАСПОРТ РАБОЧЕЙ ПРОГРАММЫ ДИСЦИПЛИНЫ (МОДУЛЯ)

1.1. Цель и задачи дисциплины.

Цель дисциплины (модуля) **«Право интеллектуальной собственности»** заключается в освоении обучающимися основ правовой природы объектов интеллектуальной собственности, уяснении основных понятий, способов и методов защиты интеллектуальной собственности.

Задачи дисциплины (модуля):

1. формирование у слушателей общих представлений о понятии, разновидностях, объектов интеллектуальной собственности;
2. получение представления о содержании законодательства в области охраны права интеллектуальной собственности;
3. ознакомить обучающихся с содержанием права интеллектуальной собственности, его место и роль в законодательстве Российской Федерации;
4. сформировать у обучающихся понимание основ и значимости права интеллектуальной собственности;
5. обучение студентов общим принципам и правилам защиты прав интеллектуальной собственности;
6. обучение студентов общим принципам и правилам толкования нормативных правовых актов, регулирующих вопросы интеллектуальной собственности;
7. выработка способности к самостоятельному оформлению юридических документов, направленных на защиту интеллектуальных прав.

1.2. Место дисциплины в структуре основной профессиональной образовательной программы.

Дисциплина (модуль) **«Право интеллектуальной собственности»** относится к **вариативной** части профессионального модуля основной профессиональной образовательной программы «Юриспруденция» по направлению подготовки **40.03.01 – Юриспруденция (уровень бакалавриата), очной, очно-заочной форм обучения.**

Изучение учебной дисциплины (модуля) **«Право интеллектуальной собственности»** базируется на знаниях и умениях, полученных обучающимися ранее в ходе освоения программного материала ряда учебных дисциплин: «Гражданское право», «Гражданский процесс», «Трудовое право», «Арбитражный процесс».

Изучение учебной дисциплины (модуля) **«Право интеллектуальной собственности»** является базовым для последующего прохождения Государственной итоговой аттестации.

1.3 Планируемые результаты обучения по дисциплине (модулю) в рамках планируемых результатов освоения основной профессиональной образовательной

программы высшего образования – программы бакалавриата соотнесенные с установленными индикаторами достижения компетенций

Процесс освоения дисциплины (модуля) направлен на формирование у обучающихся следующих **общепрофессиональных** и **профессиональных** компетенций: ОПК-4; ПК-2 в соответствии с основной профессиональной образовательной программой **Юриспруденции** по направлению подготовки **40.03.01.**

В результате освоения учебной дисциплины(модуля) обучающийся должен продемонстрировать следующие результаты:

Категория компетенций	Код компетенции	Формулировка компетенции	Код и наименование индикатора достижения компетенции	Результаты обучения
Толкование права	ОПК-4	Способен профессионально толковать нормы права	<p>ОПК-4.1. Обладает знаниями и содержанием видов толкования норм права.</p> <p>ОПК-4.2. Владеет навыками применения различных способов толкования норм права.</p> <p>ОПК-4.3. Способен применять толкование норм применительно к конкретной практической ситуации.</p>	<p><i>Знать:</i> понятие, виды и способы толкования правовых норм; роль и значение толкования правовых норм в механизме правового регулирования и обеспечения законности</p> <p><i>Уметь:</i> определять объект профессионального толкования; определять необходимый способ толкования правовой нормы применительно к задаче профессиональной деятельности; определять смысл и содержание правовой нормы</p> <p><i>Владеть:</i> навыками профессионального толкования норм права; навыками толкования норм права, позволяющими однозначно уяснить их смысл и содержание;</p>

				<p>навыками разьяснения смысла и содержания правовых норм</p>
<p>Разработка договоров, нормативных правовых актов и иных документов</p>	ПК-2	<p>Способен подготавливать проекты договоров, иных документов, локальных и нормативных правовых актов органов государственной власти и местного самоуправления</p>	<p>ПК-2.1 Овладел знаниями основных правил юридической техники</p> <p>ПК-2.2. Усвоил содержание стадий нормотворческого процесса</p> <p>ПК-2.3. Применяет юридическую терминологию, базовые и специальные понятия при разработке нормативных правовых актов и иных документов в соответствии с профилем деятельности</p>	<p><i>Знать:</i> нормативную базу и правоприменительную практику в области права; правотворческую и правоприменительную технику; методику, принципы и алгоритм осуществления самостоятельной работы при ведении практической профессиональной деятельности</p> <p><i>Уметь:</i> проводить экспертизу проектов нормативных правовых актов, в том числе в целях выявления в них положений, способствующих созданию условий для проявления неправомерных действий</p> <p><i>Владеть:</i> навыками проведения юридической экспертизы проектов нормативных правовых актов, способностью правильно отражать результаты профессиональной деятельности при составлении правовой документации</p>

РАЗДЕЛ 2. СТРУКТУРА И СОДЕРЖАНИЕ ДИСЦИПЛИНЫ (МОДУЛЯ)

2.1 Объем дисциплины (модуля), включая контактную работы обучающегося с педагогическими работниками и самостоятельную работу обучающегося

Общая трудоемкость дисциплины (модуля) составляет 4 зачетных единиц. По дисциплине (модулю) предусмотрен *зачет*.

Очная форма

Вид учебной работы	Всего часов	Семестры			
		8			
Контактная работа обучающихся с педагогическими работниками (по видам учебных занятий) (всего):	40	40			
Учебные занятия лекционного типа	16	16			
Практические занятия	24	24			
Лабораторные занятия					
Иная контактная работа	32	32			
Иная контактная работа. Практическая подготовка					
Самостоятельная работа обучающихся, всего	63	63			
Контроль промежуточной аттестации (час)	9	9			
ОБЪЕМ ДИСЦИПЛИНЫ (МОДУЛЯ) В ЧАСАХ	144	144			

Очно-заочная форма обучения

Вид учебной работы	Всего часов	Семестры			
		8			
Контактная работа обучающихся с педагогическими работниками (по видам учебных занятий) (всего):	40	40			
Учебные занятия лекционного типа	8	8			
Практические занятия	16	16			
Лабораторные занятия					
Иная контактная работа	24	24			
Иная контактная работа. Практическая подготовка					
Самостоятельная работа обучающихся, всего	96	96			
Контроль промежуточной аттестации (час)					

ОБЪЕМ ДИСЦИПЛИНЫ (МОДУЛЯ) В ЧАСАХ	144	144			
--	------------	------------	--	--	--

2.2. Учебно-тематический план дисциплины (модуля)

Очной формы обучения

№ п/п	Раздел	Виды учебной работы, академических часов						
		Всего	Самостоят. работа, в т.ч. промежуточная аттестация	Контактная работа обучающихся с преподавателем				
				Всего	Лекционного типа	Семинарского типа	Лабораторные занятия	Иная контактная работа
1	2	3	4	5	6	7	8	9
1	Раздел 1. Общие положения о праве интеллектуальной собственности	36	18	18	4	6		8
2	Раздел 2. Результаты интеллектуальной деятельности,	36	18	18	4	6		8
3	Раздел 3. Патентное право, права на отдельные результаты	36	18	18	4	6		8
4	Раздел 4. Ответственность за нарушение интеллектуальных	36	18	18	4	6		8
	Контроль промежуточной аттестации	Зачет						
Итого общий объем, часов		144	72	72	16	24		32

Очно-заочной формы обучения

№ п/п	Раздел	Виды учебной работы, академических часов		
		Всего	Самост. оят.	Контактная работа обучающихся с преподавателем

				Всего	Лекционного типа	Семинарского типа	Лабораторные занятия	Иная контактная работа	
1	2	3	4	5	6	7	8		
1	Раздел 1. Общие положения о праве интеллектуальной собственности	36	24	12	2	4		6	
2	Раздел 2. Результаты интеллектуальной деятельности,	36	24	12	2	4		6	
3	Раздел 3. Патентное право, права на отдельные результаты интеллектуальной деятельности и средства	36	24	12	2	4		6	
4.	Раздел 4. Ответственность за нарушение интеллектуальных прав по	36	24	12	2	4		6	
	Форма итоговой аттестации	Зачет							
Итого общий объем, часов		144	96	48	8	16		24	

РАЗДЕЛ 3. УЧЕБНО-МЕТОДИЧЕСКОЕ ОБЕСПЕЧЕНИЕ САМОСТОЯТЕЛЬНОЙ РАБОТЫ ОБУЧАЮЩИХСЯ ПО ДИСЦИПЛИНЕ (МОДУЛЮ)

3.1. Виды самостоятельной работы обучающихся по дисциплине (модулю)

По очной форме обучения

Раздел, тема	Всего	Виды самостоятельной работы обучающихся, в т.ч. контроль					
		Академическая активность, час	Форма академической активности	Выполнение практ. заданий, час	Форма практического задания	Рубежный текущий контроль, час	Форма рубежного текущего контроля

Раздел 1. Общие положения о праве интеллектуальной собственности	18	13	Подготовка к лекционным и практическим занятиям, самостоятельное изучение раздела в ЭИОС	3	Реферат	2	Компьютерное тестирование
Раздел 2. Результаты интеллектуальной деятельности, охраняемые авторским и смежным правом	18	13	Подготовка к лекционным и практическим занятиям, самостоятельное изучение раздела в ЭИОС	3	Реферат	2	Компьютерное тестирование
Раздел 3. Патентное право, права на отдельные результаты интеллектуальной деятельности и средства индивидуализации	18	12	Подготовка к лекционным и практическим занятиям, самостоятельное изучение раздела в ЭИОС	4	Письменная работа	2	Компьютерное тестирование
Раздел 4. Ответственность за нарушение интеллектуальных прав по законодательству Российской Федерации	18	12	Подготовка к лекционным и практическим занятиям, самостоятельное изучение раздела в ЭИОС	4	Письменная работа	2	Компьютерное тестирование
Общий объем, часов	72	50		14		8	
Форма промежуточной аттестации	Зачет						

По очно-заочной форме обучения

Раздел, тема	Всего	Виды самостоятельной работы обучающихся, в т.ч. контроль					
		Академическая активность, час	Форма академической активности	Выполнение практ. заданий, час	Форма практического задания	Рубежный текущий контроль, час	Форма рубежного текущего контроля

Раздел 1. Общие положения о праве интеллектуальной собственности	24	19	Подготовка к лекционным и практическим занятиям, самостоятельное изучение раздела в ЭИОС	3	Реферат	2	Компьютерное тестирование
Раздел 2. Результаты интеллектуальной деятельности, охраняемые авторским и смежным правом	24	19	Подготовка к лекционным и практическим занятиям, самостоятельное изучение раздела в ЭИОС	3	Реферат	2	Компьютерное тестирование
Раздел 3. Патентное право, права на отдельные результаты интеллектуальной деятельности и средства индивидуализации	24	19	Подготовка к лекционным и практическим занятиям, самостоятельное изучение раздела в ЭИОС	3	Письменная работа	2	Компьютерное тестирование
Раздел 4. Ответственность за нарушение интеллектуальных прав по законодательству Российской Федерации	24	19	Подготовка к лекционным и практическим занятиям, самостоятельное изучение раздела в ЭИОС	3	Реферат	2	Компьютерное тестирование
Общий объем, часов	96	76		12		8	
Форма промежуточной аттестации	Зачет						

3.2. Методические указания к самостоятельной работе по дисциплине (модулю)

РАЗДЕЛ 1. Общие положения о праве интеллектуальной собственности

Цель занятия: усвоить основные понятия и содержание дисциплины «Право интеллектуальной собственности», а также общие принципы функций гражданского права по охране и использованию интеллектуальной собственности.

Перечень изучаемых элементов содержания:

Результаты интеллектуальной деятельности как объект правовой охраны. Понятие и признаки интеллектуальной деятельности и ее результата. Функции гражданского права по охране и использованию результатов интеллектуальной деятельности и приравненных к ним средств индивидуализации. Основные институты интеллектуальных прав и система законодательства об охране результатов интеллектуальной деятельности.

Тема 1.1. Понятие интеллектуального права и его структура.

Вопросы для самоподготовки:

1. Дайте понятие интеллектуального права?
2. Из каких институтов состоит право интеллектуальной собственности?
3. Что подразумевает под собой исключительное право?
4. Какие права у обладателя исключительного права на объект интеллектуальной собственности?
5. Какие права субъектов интеллектуальной собственности охраняются бессрочно?
6. В течении какого времени действуют исключительные права на результаты интеллектуальной деятельности и на средства индивидуализации?

Тема 1.2. Объекты права интеллектуальной собственности.**Вопросы для самоподготовки:**

1. Дайте определение понятию "объект интеллектуальной собственности".
2. Приведите примеры объектов интеллектуальной собственности.
3. Правовая охрана каких объектов интеллектуальной собственности возникает в силу факта их создания?
4. Из каких элементов состоят объекты интеллектуальной собственности?
5. Назовите признаки объектов интеллектуальной собственности.
6. Какие объекты интеллектуальной собственности называются нетрадиционными?

ПРАКТИЧЕСКОЕ ЗАДАНИЕ К РАЗДЕЛУ 1.

Форма практического задания: рефераты

Перечень тем рефератов к разделу 1:

1. Право интеллектуальной собственности в системе гражданского права Российской Федерации.
2. Система источников права интеллектуальной собственности.
3. Соотношение частных и публичных интересов в праве интеллектуальной собственности.
4. Теория права интеллектуальной собственности: становление и современное состояние.
5. Гражданско-правовое регулирование творческой деятельности.
6. Понятие и принципы патентного права.
7. Система источников патентного права Российской Федерации.
8. История патентного права в России и за рубежом.
9. Объекты патентного права.
10. Охрана изобретений в гражданском праве.
11. Патент как форма охраны объекта в промышленной собственности.
12. Оформление патентных прав.
13. Правовая охрана полезных моделей.
14. Право на промышленный образец.
15. Права изобретателей и их гражданско-правовая защита.
16. Права автора промышленного образца и их гражданско-правовая защита.
17. Субъекты патентного права.
18. Охрана российских изобретений за рубежом.
19. Право на товарный знак и знак обслуживания.
20. Права владельцев товарных знаков и знаков обслуживания и их гражданско-правовая защита.

РУБЕЖНЫЙ КОНТРОЛЬ К РАЗДЕЛУ 1:

Форма рубежного контроля – компьютерное тестирование.

РАЗДЕЛ 2. Результаты интеллектуальной деятельности, охраняемые авторским и смежным правом

Цель занятия: изучение законодательства Российской Федерации в области авторского права и смежных прав, включая законы и иные нормативно-правовые акты в данной сфере; усвоение сущности, основных положений, принципов и норм современного законодательства Российской Федерации об авторском праве и смежных правах.

Перечень изучаемых элементов содержания: Понятие авторского права. Признаки объекта авторского права. Источники авторского права. Правовое значение отдельных элементов произведения. Внутренняя и внешняя формы произведения. Виды объектов авторского права. Обнародованные и необнародованные произведения. Опубликованные и неопубликованные произведения. Основные особенности правового режима служебных произведений. Произведения, не охраняемые авторским правом. Сфера действия авторского права. Субъекты авторского права. Возникновение авторского права и оповещение об авторских правах. Соавторство. Правопреемники и иные лица как субъекты авторского права. Понятие и виды личных неимущественных прав автора. Свободное использование произведения. Смежные права. Понятие, функции, объекты, субъекты смежных прав. Срок действия смежных прав. Защита авторских и смежных прав. Понятие и формы ответственности за нарушения авторских и смежных прав. Гражданско-правовые меры защиты авторских и смежных прав. Охрана произведений российских авторов за рубежом.

Тема 2.1. Авторское право.

Вопросы для самоподготовки:

1. Объекты авторского права.
2. Субъекты авторского права
3. Понятие и виды прав автора.
4. Основные договоры, применяемые в авторском праве.
5. Формы произведения.

Тема 2.2. Права смежные с авторскими.

Вопросы для самоподготовки:

1. Смежные права. Понятие, функции, объекты, субъекты смежных прав?
2. Срок действия смежных прав?
3. Защита смежных прав?
4. Понятие и формы ответственности за нарушения авторских и смежных прав?
5. Гражданско-правовые меры защиты авторских и смежных прав?

ПРАКТИЧЕСКОЕ ЗАДАНИЕ К РАЗДЕЛУ 2.

Форма практического задания: рефераты

Перечень тем рефератов к разделу 2:

1. Кодификация положений об авторском праве и смежных правах в Российской Федерации.
2. Развитие международной системы охраны прав на произведения науки, литературы и искусства.
3. Развитие международных систем охраны смежных прав.
4. Основные международные соглашения в области авторского права и смежных прав.
5. Принципы современного авторского права.
6. Понятие и признаки объекта авторского права.

7. Роль критериев субъективной и объективной новизны при определении понятия «произведение».
8. Особенности обеспечения охраны прав на произведения, создаваемые в порядке выполнения служебных обязанностей.
9. Развитие охраны личных неимущественных прав авторов и исполнителей.
10. Обеспечение доказательств авторства на произведения литературы, науки и искусства.
11. Реализация прав авторов на получение вознаграждения за различные виды использования произведений.
12. Особенности охраны прав и законных интересов авторов произведений изобразительного искусства
13. Особенности охраны и реализации прав авторов музыкальных произведений.
14. Охрана авторских прав при создании и использовании аудиовизуальных произведений.
15. Проблемы охраны программ для ЭВМ
16. Охрана прав авторов произведений архитектуры.
17. Обеспечение охраны авторских прав при создании произведений дизайна.
18. Анализ основных случаев, в которых допускается использование произведений.
19. Проблемы классификации имущественных авторских прав.
20. Особенности правового регулирования охраны произведений при их использовании в образовательных целях.

РУБЕЖНЫЙ КОНТРОЛЬ К РАЗДЕЛУ 2:

Форма рубежного контроля – компьютерное тестирование.

РАЗДЕЛ 3 Патентное право, права на отдельные результаты интеллектуальной деятельности и средства индивидуализации

Цель занятия: закрепление полученных знаний об организационно-правовых основах патентования, включающих в себя: структура государственных и не государственных органов, осуществляющих деятельность в сфере патентования, а также, изучение нормативных правовых актов в сфере патентной деятельности.

Перечень изучаемых элементов содержания:

Понятие, предмет и метод патентного права. Содержание права интеллектуальной собственности. Патентование как объект правового регулирования. Субъекты и объекты патентования. Содержание правоотношений в сфере защиты права интеллектуальной собственности. Источники патентного права в российской правовой системе. Содержание государственного управления в области защиты интеллектуальных права. Система органов, учреждений и организаций обеспечивающих защиту интеллектуальных прав.

Тема 3.1. Патентное право.

Вопросы для самоподготовки:

1. Какие объекты могут быть признаны охраняемыми объектами патентных прав?
2. Какую роль играет патентоспособность таких объектов?
3. Назовите условия патентоспособности промышленного образца?
4. Какие изобретения могут быть признаны секретными и как это влияет на процедуру получения патента?
5. Какие стадии процедуры получения патента вы знаете?
6. Каковы основания прекращения действия патента?
7. Какие лица вправе подавать заявку на получение патента?

Тема 3.2. Права на средства индивидуализации юридических лиц, товаров, работ, услуг и предприятий.

Вопросы для самоподготовки:

1. На какие средства индивидуализации устанавливаются исключительные права?
2. Кто и в каком порядке осуществляет регистрацию фирменного наименования?
3. Каково содержание фирменного наименования?
4. Можно ли использовать в фирменных наименованиях слова «Россия» и «Российская Федерация»?
5. Какие права имеет юридическое лицо, зарегистрировавшее на свое имя фирменное наименование?
6. Что понимается под наименованием места происхождения товара?
7. Каковы условия правовой охраны наименования места происхождения товара?

Тема 3.3. Право на секрет производства (ноу-хау).

Вопросы для самоподготовки:

1. Какую роль выполняет тайна в интеллектуальных отношениях?
2. Каковы признаки коммерческой тайны?
3. Дайте характеристику правового режима коммерческой тайны?
4. Каковы сроки охраны коммерческой тайны?
5. Какая информация не может относиться к коммерческой тайне?
6. Дайте понятие секрета производства.
7. Какое соотношение понятия «коммерческая тайна» с понятиями «ноу-хау», «торговые секреты», «конфиденциальная информация»?

ПРАКТИЧЕСКОЕ ЗАДАНИЕ К РАЗДЕЛУ 3.

Форма практического задания: задачи

Задача № 1

ООО «Три сосны» осуществляло производство мебели и обозначало ее идентичным фирменному наименованию словесным товарным знаком («три сосны»). Поскольку продукция отличалась высоким качеством, общество с ограниченной ответственностью попыталось завоевать зарубежного потребителя, начав экспорт продукции в страны восточной Европы.

Так как зарубежные потребители не успели еще оценить качество мебели, производимой ООО «Три сосны», руководство общества решило порадовать их низкими ценами. Цены, по которым осуществлялась реализация мебели за рубежом, были значительно ниже отечественных. Таким положением дел решило воспользоваться ООО «Спекулянт», которое осуществляло закупку мебели за рубежом и реализацию ее на территории РФ по ценам ниже, чем от производителя.

Узнав об этом, ООО «Три сосны» направило в адрес руководства ООО «Спекулянт» требование немедленно прекратить нарушение принадлежащего ему исключительного права на товарный знак.

Задача № 2

Румянцев и Краснов создали рисунки, которые были использованы при выпуске летней коллекции обуви. Авторы потребовали от администрации предприятия заключения с ними договора на использование их рисунков, ссылаясь на то, что на все произведения, в

том числе и созданные в порядке служебного задания, авторское право принадлежит самим авторам.

Администрация предприятия отвергла требования авторов, указывая на то, что в трудовом договоре прямо записано, что право на использование всех творческих результатов труда авторов принадлежит работодателю, кроме того, администрация считает, что в данном случае авторами созданы промышленные образцы, а не произведения, охраняемые авторским правом.

Права ли администрация предприятия в данном споре?

Задача № 3

Общество с ограниченной ответственностью «Компания Русклимат» обратилось в арбитражный суд с иском об обязанности общества с ограниченной ответственностью «Русский климат» прекратить незаконное использование зарегистрированного за истцом товарного знака «Русский Климат»

Будут ли удовлетворены судом требования истца?

Задача № 4

Кузину был выдан патент на изобретение «Устройство для упрочнения металлических изделий». Спустя четыре года со дня публикации в официальном бюллетене Роспатента о выдаче патента, в Роспатент обратился Торев с возражением против выдачи патента. В возражении отмечалось, что один отличительный признак изобретения известен из статьи в одном из специальных журналов. Второй и третий признаки реализованы в устройстве, изготовленном до подачи Кузиным заявки.

Будет ли аннулирован патент Кузина на изобретение?

Задача № 5

Программист Сидоренко создал уникальную антивирусную программу. Директор ООО «Сеть» направил заявку на программу в Федеральную службу по интеллектуальной собственности, патентам и товарным знакам. В свою очередь Сидоренко также обратился с заявкой в Федеральную службу по интеллектуальной собственности, патентам и товарным знакам. Сидоренко мотивировал свою заявку тем, что он является автором изобретения, и больше не является сотрудником ООО «Сеть» откуда он после создания программы уволился.

Получит ли Сидоренко права на антивирусную программу, которую он создал?

Задача № 6

По просьбе театра им. Вахтангова Низамов и Курагин написали либретто оперы, за что получили вознаграждение по минимальной ставке, составляющей 5% от сумм валового сбора, поступающих от продажи билетов за публичное исполнение.

Опера неоднократно ставилась в Москве и в других городах страны.

Вправе ли другие театры, а также радиовещание и телевидение без заключения с ними договора использовать их произведение, которое передано одному театру?

Задача № 7

Андреев С. Ю. обратился в суд с заявлением об отмене регистрации Рыбакова Ю. А. в качестве кандидата в депутаты Государственной Думы в связи с допущенными нарушениями п. 1 ст. 64 Федерального закона «О выборах депутатов Государственной Думы Федерального Собрания Российской Федерации», а именно нарушением законодательства Российской Федерации об интеллектуальной собственности.

В обоснование заявления указал на то, что 28 октября 2003 г. в типографии ООО «Фирма курьер» тиражом 70 тыс. экземпляров по заказу Рыбакова Ю. А. был изготовлен агитационный печатный материал «Право и милосердие», на второй странице которого помещена статья «Лишнеезвено. Домкомы Сергея Андреева». В качестве иллюстрации к

этой статье помещено изображение первой страницы его, Андреева С. Ю., агитационного печатного материала. Оригинал-макет листовки является произведением, авторские права на которое принадлежат ему, и является его интеллектуальной собственностью.

Будут ли удовлетворены судом требования Андреева?

Задача № 8

ООО «Калейдоскоп» было известно широкому кругу потребителей в качестве организации, оказывающей услуги по уборке помещений. Через некоторое время в установленном законом порядке было зарегистрировано общество с ограниченной ответственностью «Калейдоскоп», основной целью деятельности которого являлось изготовление детских игрушек. ООО «Калейдоскоп», оказывающее услуги по уборке помещений, направило в адрес ООО «Калейдоскоп», осуществляющей изготовление игрушек, претензию с требованием прекратить нарушение принадлежащего ему исключительного права на фирменное наименование и введение в заблуждение потребителей.

Правомерны ли требования организации, оказывающей услуги по уборке помещений?

Задача № 9

Маркова Вера Николаевна разработала таблетку противоаллергического действия, обладающую комплексными свойствами. Сведения о сущности изобретения Маркова В.Н. опубликовала в научном журнале «Медицинские вести», подписанным в печать 15 марта 2018 года. Статья вызвала большой интерес среди научной общественности, и многие коллеги рекомендовали Марковой запатентовать созданное ей изобретение. К мнению коллег Татьяны Александровны прислушалась лишь летом следующего года и 2 августа 2019 г. обратилась к патентному поверенному с просьбой оформить документы, необходимые для получения патента на таблетку.

Однако патентный поверенный сказал Марковой, что созданное ей новшество не может быть зарегистрировано в качестве изобретения, поскольку не отвечает требованию новизны.

Прав ли патентный поверенный?

Задача № 10

Иванов Максим Павлович работал над созданием устройства для записи звука. Поскольку работа была крайне кропотливая, а сроки ее выполнения ограничены, Кравчук Анастасия Михайловна оказывала разработчику помощь в изготовлении дизайна устройства.

Когда работа была закончена и Иванов М.П. начал подготовку документов в Федеральную службу по интеллектуальной собственности, патентам и товарным знакам для выдачи патента на изобретение, Кравчук А.М. потребовала указания себя в заявке на изобретение в качестве одного из его авторов. В свою очередь Иванов М.П. не хотел указывать ее в числе авторов устройства, поскольку считал Кравчук А.М. вклад в создание изобретения незначительным.

Прав ли Иванов М.П.? Ответ обоснуйте.

РУБЕЖНЫЙ КОНТРОЛЬ К РАЗДЕЛУ 3:

Форма рубежного контроля – компьютерное тестирование.

РАЗДЕЛ 4. Ответственность за нарушение интеллектуальных прав по законодательству Российской Федерации

Цель занятия: усвоить основные понятия и содержание дисциплины «Право интеллектуальной собственности», а также общие принципы функций гражданского права по охране и использованию интеллектуальной собственности.

Перечень изучаемых элементов содержания:

Результаты интеллектуальной деятельности как объект правовой охраны. Понятие и признаки интеллектуальной деятельности и ее результата. Функции гражданского права по охране и использованию результатов интеллектуальной деятельности и приравненных к ним средств индивидуализации. Основные институты интеллектуальных прав и система законодательства об охране результатов интеллектуальной деятельности.

Тема 4.1. Ответственность за нарушение интеллектуальных прав по законодательству Российской Федерации.

Вопросы для самоподготовки:

1. Что подразумевает под собой ответственность за нарушение интеллектуальных прав?
2. Какими нормами регулируется ответственность за нарушение интеллектуальных прав на территории РФ? Расскажите подробнее о каждой норме.
3. Какие меры ответственности предусмотрены за нарушение интеллектуальных прав? Раскройте подробнее данный вопрос.
4. Какая ответственность наступает за нарушения прав на интеллектуальную собственность? Приведите пример.
5. Куда следует обращаться, если произошло нарушение интеллектуальных прав и как добиться урегулирования сложившейся ситуации? Опишите поэтапно ваши действия в рамках действующего законодательства.

Тема 4.2. Особенности защиты объектов интеллектуальной собственности в сети Интернет.

Вопросы для самоподготовки:

1. Каковы особенности существования объектов интеллектуальной собственности в сети Интернет?
2. Какие существуют способы защиты интеллектуальной собственности в сети Интернет? Раскройте подробнее данные способы.
3. В чём заключается проблема охраны произведений и фонограмм в Интернете? Приведите вариант решения данной проблемы.
4. Какая наступает ответственность Интернет-провайдеров за нарушение прав интеллектуальной собственности? Раскройте подробнее вопрос.
5. Какие существуют проблемы доказательства нарушения авторских и смежных прав в сети Интернет? Предложите свой вариант решения данных проблем.
6. Что понимается под Техническими мерами защиты информации?
7. Как происходит Легализация интеллектуальной собственности в сети Интернет?

ПРАКТИЧЕСКОЕ ЗАДАНИЕ К РАЗДЕЛУ 4.

Форма практического задания: рефераты

Перечень тем рефератов к разделу 4:

1. Международно-правовое сотрудничество в сфере охраны промышленной собственности.
2. Парижская конвенция по охране промышленной собственности 1883 г.
3. Евразийская патентная конвенция 1994 г.

4. Деятельность международных организаций в сфере охраны промышленной собственности (на примере ВОИС).
5. Гражданско-правовая охрана программных средств для электронных вычислительных машин.
6. Гражданско-правовая охрана смежных прав.
7. Права авторов и их гражданско-правовая защита.
8. Издательский договор.
9. Международная охрана авторских прав.
10. Бернская конвенция об охране литературных и художественных произведений 1886 г.
11. Всемирная (Женевская) конвенция об авторском праве 1952 г.
12. Международные соглашения в сфере охраны авторских прав.
13. Деятельность международных организаций в сфере охраны авторских прав (на примере ЮНЕСКО и ВОИС).
14. Гражданско-правовая охрана научных открытий.
15. Научные исследования и разработки и их гражданско-правовое регулирование.
16. Правовая охрана топологий интеллектуальных микросхем.
17. Правовая охрана рационализаторских предложений.
18. Правовая охрана селекционных достижений.
19. Гражданско-правовая охрана информации.
20. Правовая охрана служебной и коммерческой тайны.
21. Права публикатора на произведения науки, литературы и искусства.
22. Права изготовителей базы данных.
23. Использование результата интеллектуальной деятельности в составе сложного объекта.
24. Использование результатов интеллектуальной деятельности в составе единой технологии.
25. Виды лицензионных договоров.
26. Споры, связанные с защитой интеллектуальных прав.
27. Особенности использования компьютерных программ.
28. Понятие единой технологии. Право на единую технологию.
29. Исключительное право на результат интеллектуальной деятельности, входящей в единую технологию.

РУБЕЖНЫЙ КОНТРОЛЬ К РАЗДЕЛУ 1:

Форма рубежного контроля – компьютерное тестирование.

РАЗДЕЛ 4. ФОНД ОЦЕНОЧНЫХ СРЕДСТВ ДЛЯ ПРОВЕДЕНИЯ ПРОМЕЖУТОЧНОЙ АТТЕСТАЦИИ ОБУЧАЮЩИХСЯ ПО ДИСЦИПЛИНЕ (МОДУЛЮ)

4.1. Форма промежуточной аттестации обучающегося по дисциплине (модулю)

Контрольным мероприятием промежуточной аттестации обучающихся по дисциплине (модулю) является **зачет**, который проводится в **устной** форме.

4.2. Перечень компетенций с указанием этапов их формирования в процессе освоения образовательной программы

Код компетенции	Содержание компетенции (части компетенции)	Результаты обучения	Этапы формирования компетенций в процессе освоения образовательной программы
ОПК-4	Способен профессионально толковать нормы права	Знать: понятие, виды и способы толкования правовых норм; роль и значение толкования правовых норм в механизме правового регулирования и обеспечения законности	Этап формирования знаний
		Уметь: определять объект профессионального толкования; определять необходимый способ толкования правовой нормы применительно к задаче профессиональной деятельности; определять смысл и содержание правовой нормы	Этап формирования умений
		Владеть: навыками профессионального толкования норм права; навыками толкования норм права, позволяющими однозначно уяснить их смысл и содержание; навыками разъяснения смысла и содержания правовых норм	Этап формирования навыков и получения опыта
ПК-2	Способен подготавливать проекты договоров, иных документов, локальных и нормативных правовых актов органов государственной власти и местного самоуправления	Знать: понятие, функции и виды ответственности за правонарушения и преступления	Этап формирования знаний
		Уметь: классифицировать общественные отношения, регулируемые нормами законодательства	Этап формирования умений
		Владеть: навыками анализа правоприменительной и правоохранительной практики	Этап формирования навыков и получения опыта

4.3. Описание показателей и критериев оценивания компетенций на различных этапах их формирования, описание шкал оценивания

Код компетенции	Этапы формирования компетенций	Показатель оценивания компетенции	Критерии и шкалы оценивания
ОПК-4, ПК-2	Этап формирования знаний.	<p>Теоретический блок вопросов.</p> <p>Уровень освоения программного материала, логика и грамотность изложения, умение самостоятельно обобщать и излагать материал</p>	<p>1) обучающийся глубоко и прочно освоил программный материал, исчерпывающе, последовательно, грамотно и логически стройно его излагает, тесно увязывает с задачами и будущей деятельностью, не затрудняется с ответом при видоизменении задания, умеет самостоятельно обобщать и излагать материал, не допуская ошибок: (9-10] баллов;</p> <p>2) обучающийся твердо знает программный материал, грамотно и по существу излагает его, не допуская существенных неточностей в ответе на вопрос, может правильно применять теоретические положения: [8-9) баллов;</p> <p>3) обучающийся освоил основной материал, но не знает отдельных деталей, допускает неточности, недостаточно правильные формулировки, нарушает последовательность в изложении программного материала: (6-8) баллов;</p> <p>4) обучающийся не знает значительной части программного материала, допускает существенные ошибки: [0-6] баллов.</p>

ОПК-4, ПК-2	Этап формирования умений.	<p>Аналитическое задание (<i>задачи, ситуационные задания, кейсы, проблемные ситуации и т.д.</i>)</p> <p>Практическое применение теоретических положений применительно к профессиональным задачам, обоснование принятых решений</p>	<p>1) свободно справляется с задачами и практическими заданиями, правильно обосновывает принятые решения, задание выполнено верно, даны ясные аналитические выводы к решению задания, подкрепленные теорией: (9-10] баллов;</p> <p>2) владеет необходимыми умениями и навыками при выполнении практических заданий, задание выполнено верно, отмечается хорошее развитие аргумента, однако отмечены погрешности в</p>
ОПК-4, ПК-2	Этап формирования навыков и получения опыта.	<p>Аналитическое задание (<i>задачи, ситуационные задания, кейсы, проблемные ситуации и т.д.</i>)</p> <p>Решение практических заданий и задач, владение навыками и умениями при выполнении практических заданий, самостоятельность, умение обобщать и излагать материал.</p>	<p>ответе, скорректированные при собеседовании: [8-9) баллов;</p> <p>3) испытывает затруднения в выполнении практических заданий, задание выполнено с ошибками, отсутствуют логические выводы и заключения к решению: (6-8) баллов;</p> <p>4) практические задания, задачи выполняет с большими затруднениями или задание не выполнено вообще, или задание выполнено не до конца, нет четких выводов и заключений по решению задания, сделаны неверные выводы по решению задания: [0-6] баллов.</p>

4.4. Типовые контрольные задания или иные материалы, необходимые для оценки знаний, умений, навыков и (или) опыта деятельности, характеризующих этапы формирования компетенций в процессе освоения образовательной программы

Примерные вопросы для проведения итоговой аттестации обучающихся по дисциплине

Теоретический блок вопросов для проведения зачета (Разделы 1-4):

1. Интеллектуальная собственность в современном обществе.
2. Роль интеллектуальной собственности в условиях рыночной экономики.
3. Институт патентного права, особенности правовой охраны
4. Принципы института патентного права.
5. Интеллектуальная собственность как объект гражданского права.
6. Институт специального права и его принципы.
7. Результаты интеллектуальной деятельности и их классификация как объектов правовой охраны.
8. Система источников права РФ в области интеллектуальной собственности.
9. Правовая основа хозяйственного оборота интеллектуальной собственности.
10. Основные институты права интеллектуальной собственности.
11. Понятие интеллектуальной собственности.
12. Международные договоры как источники права интеллектуальной собственности.
13. Законодательство РФ в области правовой охраны интеллектуальной собственности.
14. Система источников патентного права в РФ.
15. Система источников права промышленной собственности в РФ.
16. Объекты специальной правовой охраны: особенности, виды.
17. Интеллектуальная собственность как нематериальные активы.
18. Существенные условия авторского договора.
19. Документирование прав на объекты промышленной собственности.
20. Исключительные имущественные права.
21. Торговые аспекты прав интеллектуальной собственности в международных соглашениях
22. Смежные права и их правовая охрана.
23. Порядок включения объектов интеллектуальной собственности в состав нематериальных активов.
24. Личные неимущественные права автора.
25. Способы передачи прав на объекты промышленной собственности.
26. Средства индивидуализации участников гражданского оборота и продукции (товаров, услуг) как объекты интеллектуальной собственности.
27. Объекты патентного права.
28. Экономический ущерб от незаконного использования объектов интеллектуальной собственности.
29. Объекты интеллектуальной собственности как нематериальные активы.
30. Способы передачи прав на использование изобретений.
31. Субъекты патентного права
32. Субъекты смежных прав.
33. Понятие контрафакции
34. Ответственность за нарушение патентных прав
35. Особенности предоставления правовой охраны правом промышленной собственности.
36. Свободное использование объектов патентного права.

37. Конституция РФ о правах на результаты творческой деятельности.
38. Интеллектуальная собственность в составе имущественного комплекса предприятия.
39. Значение интеллектуальной собственности в современном обществе.
40. Роль интеллектуальной собственности в условиях рыночной экономики.
41. Институт патентного права и его особенности.
42. Институт специального права и его особенности.
43. Классификация результатов интеллектуальной деятельности как объектов правовой охраны.
44. Система источников правового регулирования отношений в области интеллектуальной собственности.
45. Правовая основа гражданского оборота интеллектуальной собственности.
46. Основные институты права интеллектуальной собственности.
47. Понятие интеллектуальной собственности.
48. Международные договоры как источники права интеллектуальной собственности.
49. Законодательство РФ в области правовой охраны интеллектуальной собственности.
50. Система источников патентного права.
51. Экономический ущерб от незаконного использования объектов интеллектуальной собственности.
52. Система источников права промышленной собственности.
53. Объекты специальной правовой охраны, особенности, виды.
54. Интеллектуальная собственность как нематериальные активы.
55. Документирование прав на объекты промышленной собственности.
56. Исключительные имущественные права.
57. Международные торговые отношения и торговые аспекты прав интеллектуальной собственности.
58. Передача прав на использование изобретения.
59. Субъекты патентного права.
60. Правовой статус патентных поверенных.
61. Приобретение статуса патентного поверенного.
62. Способы передачи прав на объекты промышленной собственности.

Аналитическое задание (задачи, ситуационные задания, кейсы, проблемные ситуации и т.д.):

1. Понятия «интеллектуальная собственность» и «право интеллектуальной собственности» не являются ...

- а) Разнородными
- б) Разнородными
- в) Тождественными
- г) Неадекватными

2. Понятие «интеллектуальная собственность» в РФ получило свое распространение в научном и правовом обороте в ...

- а) 2000 году
- б) 2008 году
- в) 1992 году
- г) 1991 году

3. В некоторых случаях объекты смежных прав можно использовать без согласия правообладателей и без выплаты их вознаграждения, в частности ...

- а) для цитирования в форме.
- б) для представления зрителям.
- в) для показа по телевидению.
- г) исключительно в целях обучения или научного исследования.

4. Изобретению предоставляется правовая охрана, если оно является новым.

- а) Оригинальным
- б) промышленно применимым
- в) имеет изобретательский уровень, промышленно применимо
- г) эстетичным

5. Права, на какие из объектов могут передаваться по договору коммерческой концессии:

- а) знак обслуживания
- б) товарный знак
- в) секрет производства (ноу-хау)
- г) все вышеперечисленное

6. Авторы – создатели творческих решений, патентообладатели, их правопреемники, патентное ведомство и т.д. являются субъектами...

- а) смежных прав
- б) авторского права
- в) неимущественных прав
- г) патентного права

7. Объектами патентных прав являются:

а) средства индивидуализации юридических лиц, товаров, работ, услуг и предприятий.

- б) программы для ЭВМ и топологии интегральных микросхем.
- в) способы клонирования человека и его клон.

г) результаты интеллектуальной деятельности в научно-технической сфере и в сфере художественного конструирования;

8. Заявка на выдачу патента на изобретение должна относиться:

- а) к группе изобретений, как связанных, так и не связанных между собой.
- б) к одному изобретению.

в) к одному изобретению или к группе изобретений, связанных между собой настолько, что они образуют единый изобретательский замысел.

г) к группе изобретений, связанных между собой настолько, что они образуют единый изобретательский замысел.

9. Авторское право не распространяется на ...

- а) идеи.
- б) концепции.
- в) системы.
- г) все ответы правильные.

10. Авторское право, по общему правилу, действует в течение...

- а) всей жизни автора
- б) постоянно
- в) 25 лет после смерти автора
- г) всей жизни автора и 70 лет после его смерти

11. Какие из ниже перечисленных объектов охраняются авторским правом?
а) музыкальные произведения с текстом или без текста
б) базы данных
в) произведения народного творчества
12. Срок охраны исключительных прав на объекты авторского права составляет:
а) в течение всей жизни автора и семьдесят лет после его смерти
б) в течение всей жизни автора
в) в течение всей жизни автора и пятьдесят лет после его смерти
13. Вопросы защиты авторских прав регулируются следующими нормативно-правовыми актами:
а) Закон РФ "Об авторском праве и смежных правах"
б) Гражданский кодекс РФ, Закон РФ "Об авторском праве и смежных правах"
в) Гражданский кодекс РФ
14. Международными договорами в сфере авторских прав являются:
а) Бернская и Женевская конвенции
б) Бернская конвенция
в) Женевская конвенция
15. Первый закон об авторском праве
а) Статут о монополиях
б) Статут королевы Анны
в) Статут Гуттенберга
6. Сроки охраны авторства и имени автора
а) в течение всей жизни автора и 70 лет после смерти
б) бессрочно.
в) в течение всей жизни автора, но не менее 50 лет
17. Объектами смежных прав являются:
а) программы для ЭВМ и базы данных
б)- составные произведения, - производные произведения
в) - исполнения артистов-исполнителей и дирижеров- фонограммы,
- произведения науки, литературы и искусства, обнародованные после их перехода в общественное достояние, в части охраны прав публикаторов,
- базы данных
18. Срок охраны прав исполнителя составляет:
а) 50 лет с момента создания
б) в течение всей жизни, но не менее 50 лет
в) в течение всей жизни, но не более 50 лет
19. Производные и составные произведения охраняются
а) нормами авторского права
б) нормами смежных прав
20. По истечении срока действия исключительного права произведение науки, литературы, искусства
а) переходит по наследству

- б) переходит в общественное достояние
21. Срок охраны исключительного права на сообщение радио – и телепередач составляет
- а) пятьдесят лет
 - б) в течение всего периода деятельности организации радио-телевещания
 - в) тридцать лет
22. Государственный орган, уполномоченный на регистрацию авторских прав
- а) Российское авторское общество
 - б) регистрация не требуется
 - в) Росохранкультура
23. Срок охраны исключительных прав публикатора
- а) в течение всей жизни публикатора, но не менее 50 лет
 - б) пятнадцать лет
 - в) двадцать пять лет
24. Срок охраны исключительных прав производителя фонограммы составляет
- а) двадцать пять лет
 - б) пятьдесят лет
 - в) десять лет
25. Виды ответственности за нарушение авторских и смежных прав
- а) гражданско-правовая, материальная, моральная
 - б) в рамках заключенного договора
 - в) гражданско-правовая, уголовная, административная
26. Какие из ниже перечисленных объектов охраняются патентными правами?
- а) товарные знаки, базы данных
 - б) изобретения, полезные модели, промышленные образцы
 - в) изобретения, промышленные образцы
27. Результаты интеллектуальной деятельности в научно-технической сфере, охраняемые законом
- а) изобретения, промышленные образцы
 - б) изобретения, полезные модели
 - в) изобретения, полезные модели, промышленные образцы
28. Результаты интеллектуальной деятельности в сфере художественного конструирования, охраняемые законом
- а) промышленные образцы
 - б) полезные модели
 - в) полезные модели, промышленные образцы
29. Вопросы защиты патентных прав регулируются следующими нормативно-правовыми актами:
- а) Патентный закон РФ
 - б) Гражданский кодекс РФ
 - в) Гражданский кодекс РФ, Патентный закон РФ

30. Автору изобретения, полезной модели, промышленного образца принадлежат следующие права:

а)- исключительное право, - право на авторства, - иные права (получение патента, получение вознаграждения и т.п.)

б) исключительное право, - право на вознаграждение

в) исключительное право, - право на авторства

в) все ответы верны

4.5. Методические материалы, определяющие процедуры оценивания знаний, умений, навыков и (или) опыта деятельности, характеризующих этапы формирования компетенций

В течение учебного семестра до промежуточной аттестации у обучающегося формируется текущий рейтинг по дисциплине (модулю), характеризующий уровень сформированности компетенций. Текущий рейтинг обучающегося складывается как сумма рейтинговых баллов, полученных им в течение учебного семестра по всем видам учебных занятий по дисциплине по всем этапам формирования компетенций в соответствии с п. 5.3. настоящей рабочей программы.

В течение учебного семестра по каждой дисциплине (модулю) обучающимся должен быть накоплен текущий рейтинг не менее 52 рейтинговых баллов. Накопление обучающимся меньшего количества рейтинговых баллов, при условии положительного прохождения им всех рубежей текущего контроля, является текущей академической задолженностью, ликвидация которой осуществляется во время контрольного мероприятия промежуточной аттестации посредством выполнения расширенного экзаменационного (зачетного) задания.

Педагогическому работнику предоставляется право поощрять обучающихся за активность (участие в научных конференциях, конкурсах, олимпиадах, публикация статей, выполнение заданий повышенной сложности и т.д.) дополнительными баллами в количестве, не превышающем 10 баллов за семестр. Поощрительные баллы суммируются с текущим рейтингом обучающегося перед промежуточной аттестацией.

Текущий рейтинг обучающегося по каждой дисциплине, количество поощрительных баллов, а также информация о возможности получения оценки промежуточной аттестации по текущему рейтингу, сведения об организации процедуры добора рейтинговых баллов доводятся педагогическим работником по сведения обучающимся на предпоследней неделе обучения в учебном периоде (семестре).

Промежуточная аттестация по дисциплине, реализуемым в формате БРСО, проводится в соответствии с Положением о промежуточной аттестации обучающихся по основным профессиональным образовательным программам в Российском государственном социальном университете.

На промежуточную аттестацию отводится 20 рейтинговых баллов.

Ответы обучающегося на зачете оцениваются каждым педагогическим работником по 20 – *балльной шкале*, а итоговая оценка по дисциплине (модулю) в целом по *пятибалльной системе* для экзамена и выставляется в соответствии с Положением о *балльно-рейтинговой системе* оценки успеваемости студентов в Российском государственном социальном университете, утвержденном приказом РГСУ от 25.04.2016 г. № 707 (в ред. приказа от 27.05.2016 № 935).

Критерии оценки ответа на вопросы зачета:

Критерии оценки ответа на вопросы теоретического блока:

9-10 баллов – обучающийся глубоко и прочно освоил программный материал, исчерпывающе, последовательно, грамотно и логически стройно его излагает, тесно увязывает с задачами и будущей деятельностью, не затрудняется с ответом при видеоизменении задания, свободно справляется с задачами и практическими заданиями,

правильно обосновывает принятые решения, умеет самостоятельно обобщать и излагать материал, не допуская ошибок;

7-8 – баллов – обучающийся твердо знает программный материал, грамотно и по существу излагает его, не допуская существенных неточностей в ответе на вопрос, может правильно применять теоретические положения и владеет необходимыми умениями и навыками при выполнении практических заданий;

5-6 баллов – обучающийся освоил основной материал, но не знает отдельных деталей, допускает неточности, недостаточно правильные формулировки, нарушает последовательность в изложении программного материала и испытывает затруднения в выполнении практических заданий;

0-4 баллов – обучающийся не знает значительной части программного материала, допускает существенные ошибки, с большими затруднениями выполняет практические задания, задачи.

Критерии оценки аналитического задания:

9-10 баллов – задание выполнено верно, даны ясные аналитические выводы к решению задания, подкрепленные теорией;

7-8 баллов – задание выполнено верно, отмечается хорошее развитие аргумента, однако отмечены погрешности в ответе, скорректированные при собеседовании;

5-6 баллов – задание выполнено с математическими ошибками, отсутствуют логические выводы и заключения к решению;

0-4 баллов – задание не выполнено вообще или задание выполнено не до конца, нет четких выводов и заключений по решению задания, сделаны неверные выводы по решению задания.

Итоговая оценка по дисциплине (модулю) определяется как сумма баллов, полученных за ответы на вопросы теоретического блока и решение аналитического задания в целом по *пятибалльной системе* для экзамена и выставляется в соответствии с Положением о балльно-рейтинговой системе оценки успеваемости студентов в Российском государственном социальном университете, утвержденном приказом РГСУ от 25 апреля 2016 г. № 707 (в ред. приказа от 27.05.2016 № 935).

РАЗДЕЛ 5. УСЛОВИЯ РЕАЛИЗАЦИИ ДИСЦИПЛИНЫ (МОДУЛЯ)

5.1. Перечень основной и дополнительной учебной литературы для освоения дисциплины (модуля)

5.1.1. Основная литература

1.Зенин И.А. Право интеллектуальной собственности в 2 ч. Часть 1: учебник для вузов / И.А. Зенин. — 10-е изд., перераб. и доп. — Москва: Издательство Юрайт, 2020. — 318 с. — (Высшее образование). — ISBN 978-5-9916-0715-5. — Текст: электронный // ЭБС Юрайт [сайт]. — URL: <https://urait.ru/bcode/451694> (дата обращения: 14.05.2020).

2.Соснин, Э.А. Патентоведение: учебник и практикум для вузов / Э.А. Соснин, В.Ф. Канер. — Москва: Издательство Юрайт, 2020. — 384 с. — (Высшее образование). — ISBN 978-5-534-09625-5. — Текст: электронный // ЭБС Юрайт [сайт]. — URL: <https://urait.ru/bcode/456148> (дата обращения: 14.05.2020).

5.1.2. Дополнительная литература

1.Бирюков, П.Н. Право интеллектуальной собственности: учебник и практикум для вузов / П.Н. Бирюков. — 3-е изд., перераб. и доп. — Москва: Издательство Юрайт, 2020. — 315 с. — (Высшее образование). — ISBN 978-5-534-06046-1. — Текст: электронный // ЭБС Юрайт [сайт]. — URL: <https://urait.ru/bcode/450336> (дата обращения: 14.05.2020).

2.Жарова, А.К. Защита интеллектуальной собственности: учебник для вузов / А.К. Жарова; под общей редакцией А.А. Стрельцова. — 4-е изд., перераб. и доп. — Москва :

Издательство Юрайт, 2020. — 341 с. — (Высшее образование). — ISBN 978-5-534-09974-4. — Текст : электронный // ЭБС Юрайт [сайт]. — URL: <https://urait.ru/bcode/449846> (дата обращения: 14.05.2020).

3. Право интеллектуальной собственности. Международно-правовое регулирование: учебное пособие для вузов / И.А. Близнец [и др.]; под редакцией И.А. Близнеца, В.А. Зимина; ответственный редактор Г.И. Тыцкая. — Москва : Издательство Юрайт, 2020. — 252 с. — (Высшее образование). — ISBN 978-5-534-05063-9. — Текст : электронный // ЭБС Юрайт [сайт]. — URL: <https://urait.ru/bcode/454173> (дата обращения: 14.05.2020).

4. Щербак, Н.В. Право интеллектуальной собственности: общее учение. Авторское право и смежные права: учебное пособие для вузов / Н.В. Щербак. — Москва : Издательство Юрайт, 2020. — 309 с. — (Высшее образование). — ISBN 978-5-534-10604-6. — Текст : электронный // ЭБС Юрайт [сайт]. — URL: <https://urait.ru/bcode/456442> (дата обращения: 14.05.2020).

5.2 Перечень ресурсов информационно-коммуникационной сети «Интернет», необходимых для освоения дисциплины (модуля)

Название электронного ресурса	Описание электронного ресурса	Используемый для работы адрес
Университетская информационная система РОССИЯ (УИС РОССИЯ)	Университетская информационная система РОССИЯ (УИС РОССИЯ) – электронная библиотека и база для исследований и учебных курсов в области экономики, управления, социологии, лингвистики, философии, филологии, международных отношений и других гуманитарных наук. УИС РОССИЯ поддерживается на базе Научно-исследовательского вычислительного центра МГУ имени М.В. Ломоносова	https://uisrussia.msu.ru/ 100% доступ
Электронная библиотека учебников	На сайте представлены учебники, лекции, доклады, монографии по естественным и гуманитарным наукам.	http://studentam.net 100% доступ
Cyberleninka	Содержит каталог научной периодики по большому количеству научных дисциплин, который содержит полную информацию о научных журналах в электронном виде, включающую их описания и все вышедшие выпуски с содержанием, темами научных статей и их полными текстами.	http://cyberleninka.ru/journal 100% доступ
Единое окно доступа к образовательным ресурсам	Информационная система предоставляет свободный доступ к каталогу образовательных интернет-ресурсов и полнотекстовой электронной учебно-методической библиотеке для общего и профессионального образования	http://window.edu.ru/library 100% доступ

<p>Электронные библиотеки. Электронные библиотеки, словари, энциклопедии</p>	<p>Интернет-ресурсы образовательного и научно-образовательного назначения, оформленные в виде электронных библиотек, словарей и энциклопедий, предоставляют открытый доступ к полнотекстовым информационным ресурсам, представленным в электронном формате — учебникам и учебным пособиям, хрестоматиям и художественным произведениям, историческим источникам и научно-популярным статьям, справочным изданиям и др.</p>	<p>http://gigabaza.ru/doc/131454.html 100% доступ</p>
<p>Библиотека юридической литературы</p>	<p>Электронная библиотека открытого доступа (монографии, диссертации, книги, статьи, новости и аналитика, конспекты лекций, рефераты, учебники).</p>	<p>http://pravo.eup.ru/ 100% доступ</p>

5.3 Методические указания для обучающихся по освоению дисциплины (модуля)

Освоение обучающимся учебной дисциплины (модуля) «**Право интеллектуальной собственности**» предполагает изучение материалов дисциплины на аудиторных занятиях и в ходе самостоятельной работы. Аудиторные занятия проходят в форме лекций, семинаров и практических занятий. Самостоятельная работа включает разнообразный комплекс видов и форм работы обучающихся.

Для успешного освоения учебной дисциплины (модуля) и достижения поставленных целей необходимо внимательно ознакомиться с настоящей рабочей программы дисциплины (модуля). Ее может представить преподаватель на вводной лекции или самостоятельно обучающийся использует информацию на официальном Интернет-сайте Университета.

Следует обратить внимание на список основной и дополнительной литературы, которая имеется в электронной библиотечной системе <http://biblioclub.ru>, на предлагаемые преподавателем ресурсы информационно-телекоммуникационной сети Интернет. Эта информация необходима для самостоятельной работы обучающегося.

При подготовке к аудиторным занятиям необходимо помнить особенности каждой формы его проведения.

Подготовка к учебному занятию лекционного типа заключается в следующем.

С целью обеспечения успешного обучения обучающийся должен готовиться к лекции, поскольку она является важнейшей формой организации учебного процесса, поскольку:

- знакомит с новым учебным материалом;
- разъясняет учебные элементы, трудные для понимания;
- систематизирует учебный материал;
- ориентирует в учебном процессе.

С этой целью:

- внимательно прочитайте материал предыдущей лекции;
- ознакомьтесь с учебным материалом по учебнику и учебным пособиям с темой прочитанной лекции;

- внесите дополнения к полученным ранее знаниям по теме лекции на полях лекционной тетради;
- запишите возможные вопросы, которые вы зададите лектору на лекции по материалу изученной лекции;
- постарайтесь уяснить место изучаемой темы в своей подготовке;
- узнайте тему предстоящей лекции (по тематическому плану, по информации лектора) и запишите информацию, которой вы владеете по данному вопросу.

Подготовка к занятию семинарского типа.

При подготовке и работе во время проведения занятий семинарского типа следует обратить внимание на следующие моменты: на процесс предварительной подготовки, на работу во время занятия, обработку полученных результатов, исправление полученных замечаний.

Предварительная подготовка к учебному занятию семинарского типа заключается в изучении теоретического материала в отведенное для самостоятельной работы время, ознакомление с инструктивными материалами с целью осознания задач практического занятия.

Работа во время проведения учебного занятия семинарского типа включает несколько моментов:

- консультирование студентов преподавателями и вспомогательным персоналом с целью предоставления исчерпывающей информации, необходимой для самостоятельного выполнения предложенных преподавателем задач, ознакомление с правилами техники безопасности при работе в лаборатории;
- самостоятельное выполнение заданий согласно обозначенной учебной программой тематики.

Обработка, обобщение полученных результатов лабораторной работы проводится обучающимися самостоятельно или под руководством преподавателя (в зависимости от степени сложности поставленных задач). В результате оформляется индивидуальный отчет. Подготовленная к сдаче на контроль и оценку работа сдается преподавателю. Форма отчетности может быть письменная, устная или две одновременно. Главным результатом в данном случае служит получение положительной оценки по каждой лабораторной работе/практическому занятию. Это является необходимым условием при проведении рубежного контроля и допуска к зачету/дифференцированному зачету/экзамену. При получении неудовлетворительных результатов обучающийся имеет право в дополнительное время пересдать преподавателю работу до проведения промежуточной аттестации.

Самостоятельная работа.

Для более углубленного изучения темы задания для самостоятельной работы рекомендуется выполнять параллельно с изучением данной темы. При выполнении заданий по возможности используйте наглядное представление материала. Более подробная информация о самостоятельной работе представлена в разделах «Учебно-методическое обеспечение самостоятельной работы по дисциплине (модулю)», «Методические указания к самостоятельной работе по дисциплине (модулю)».

Подготовка к экзамену.

При подготовке к экзамену по теоретической части выделите в вопросе главное, существенное (понятия, признаки, классификации и пр.), приведите примеры, иллюстрирующие теоретические положения.

После предложенных указаний у обучающихся должно сформироваться четкое представление об объеме и характере знаний и умений, которыми надо будет овладеть по дисциплине (модулю).

5.4. Информационно-технологическое обеспечение образовательного процесса дисциплины (модуля)

5.4.1. Средства информационных технологий

1. Персональные компьютеры;
2. Средства доступа в Интернет;
3. Проектор.

5.4.2. Программное обеспечение

1. Операционная система Windows 7
2. Справочно-правовая система Консультант+

5.4.3. Информационные справочные системы и профессиональные базы данных

№№	Название электронного ресурса	Описание электронного ресурса	Используемый для работы адрес
1.	ЭБС «Университетская библиотека онлайн»	Электронная библиотека, обеспечивающая доступ высших и средних учебных заведений, публичных библиотек и корпоративных пользователей к наиболее востребованным материалам по всем отраслям знаний от ведущих российских издательств	http://biblioclub.ru/
2.	Научная электронная библиотека eLIBRARY.ru	Крупнейший российский информационно-аналитический портал в области науки, технологии, медицины и образования, содержащий рефераты и полные тексты более 34 млн научных публикаций и патентов	http://elibrary.ru/
3.	Образовательная платформа Юрайт	Электронно-библиотечная система для ВУЗов, ССУЗов, обеспечивающая доступ к учебникам, учебной и методической литературе по различным дисциплинам.	https://urait.ru/
4.	База данных "EastView"	Полнотекстовая база данных периодических изданий	http://ebiblioteka.ru/
5.	База данных международного индекса научного цитирования "Scopus"	Библиографическая и реферативная база данных и инструмент для отслеживания цитируемости статей, опубликованных в научных изданиях	http://www.scopus.com/
6.	Международный индекс научного цитирования "Web of Science"	Поисковая интернет-платформа, объединяющая реферативные базы данных публикаций в научных журналах и патентов, в том числе базы, учитывающие взаимное цитирование публикаций. Web of Science охватывает материалы по естественным, техническим, общественным, гуманитарным	http://webofknowledge.com

		наукам и искусству.	
7.	Электронная библиотека "Grebennikon"	Библиотека предоставляет доступ более чем к 30 журналам, выпускаемых Издательским домом "Гребенников".	https://grebennikon.ru/

5.5 Материально-техническое обеспечение образовательного процесса по дисциплине (модулю)

Для изучения дисциплины (модуля) «Право интеллектуальной собственности» в рамках реализации основной профессиональной образовательной программы по направлению подготовки 40.03.01 Юриспруденция (уровень бакалавриата) используются:

Учебная аудитория для занятий лекционного типа оснащена специализированной мебелью (стол для преподавателя, парты, стулья, доска для написания мелом); техническими средствами обучения (видеопроекторное оборудование, средства звуковоспроизведения, экран и имеющие выход в сеть Интернет).

Учебная аудитория для занятий семинарского типа: оснащена специализированной мебелью (стол для преподавателя, парты, стулья, доска для написания мелом); техническими средствами обучения (видеопроекторное оборудование, средства звуковоспроизведения, экран и имеющие выход в сеть Интернет).

Помещения для самостоятельной работы обучающихся оснащены специализированной мебелью (парты, стулья) техническими средствами обучения (персональные компьютеры с доступом в сеть интернет и обеспечением доступа в электронно-информационную среду университета, программным обеспечением).

5.6 Образовательные технологии

При реализации дисциплины (модуля) «Право интеллектуальной собственности» применяются различные образовательные технологии, в том числе технологии электронного обучения.

Освоение дисциплины (модуля) «Право интеллектуальной собственности» предусматривает использование в учебном процессе активных и интерактивных форм проведения учебных занятий в форме деловых и ролевых игр, разбора конкретных ситуаций в сочетании с внеаудиторной работой с целью формирования и развития профессиональных навыков обучающихся.

При освоении дисциплины (модуля) «Право интеллектуальной собственности» предусмотрено применением электронного обучения.

Учебные часы дисциплины (модуля) «Право интеллектуальной собственности» предусматривают классическую контактную работу преподавателя с обучающимся в аудитории и контактную работу посредством электронной информационно-образовательной среды в синхронном и асинхронном режиме (вне аудитории) посредством применения возможностей компьютерных технологий (электронная почта, тестирование, презентация, форум и др.).

ЛИСТ РЕГИСТРАЦИИ ИЗМЕНЕНИЙ

№ п/п	Содержание изменения	Реквизиты документа об утверждении изменения	Дата введения изменения
1.	Утверждена и введена в действие решением Ученого совета факультета на основании Федерального государственного образовательного стандарта высшего образования по направлению подготовки 40.03.01 "Юриспруденция" (уровень бакалавриата), утвержденным приказом Министерства образования и науки Российской Федерации от 13.08.2020 № 1011	Протокол заседания Ученого совета факультета № 8 от «27» апреля 2022 года	---.---.---
2.	*	Протокол заседания Ученого совета факультета № _____ от «___» _____ 20__ года	---.---.---
3.	*	Протокол заседания Ученого совета факультета № _____ от «___» _____ 20__ года	---.---.---
4.	*	Протокол заседания Ученого совета факультета № _____ от «___» _____ 20__ года	---.---.---