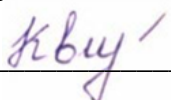




Федеральное государственное бюджетное образовательное учреждение
высшего образования
**«РОССИЙСКИЙ ГОСУДАРСТВЕННЫЙ СОЦИАЛЬНЫЙ
УНИВЕРСИТЕТ»**

УТВЕРЖДАЮ
Заведующий кафедрой
современной педагогики, непрерывного
образования и персональных треков

 А.А. Квитковская

20 февраля 2024 г.

РАБОЧАЯ ПРОГРАММА ДИСЦИПЛИНЫ (МОДУЛЯ)

ИСТОРИЯ ПЕДАГОГИКИ

Направление подготовки
«44.03.02 Психолого-педагогическое образование»

Направленность
«Педагог-психолог. Педагог дополнительного образования детей и взрослых»

ОБРАЗОВАТЕЛЬНАЯ ПРОГРАММА ВЫСШЕГО ОБРАЗОВАНИЯ –
ПРОГРАММА БАКАЛАВРИАТА

Форма обучения
Очная, заочная

Москва, 2024


Рабочая программа дисциплины (модуля) *«История педагогики»* разработана на основании федерального государственного образовательного стандарта высшего образования – *бакалавриата* по направлению подготовки/специальности *44.03.02 «Психолого-педагогическое образование»*, утвержденного приказом Министерства образования и науки Российской Федерации от 22.02.2018 № 122, учебного плана по основной профессиональной образовательной программе высшего образования - программы *бакалавриата* по направлению подготовки *44.03.02 «Психолого-педагогическое образование»* (далее – «ОПОП»).

Рабочая программа дисциплины (модуля) *«История педагогики»* разработана рабочей группой в составе: канд. пед. наук, доцента А.Г. Ахтян.

Рабочая программа дисциплины (модуля) обсуждена и утверждена на заседании кафедры современной педагогики, непрерывного образования и персональных треков

Протокол № 11 от «20» февраля 2024 года

Заведующий кафедрой
к.п.н, доцент



(подпись)

А.А. Квитковская

СОДЕРЖАНИЕ

РАЗДЕЛ 1. ПАСПОРТ РАБОЧЕЙ ПРОГРАММЫ ДИСЦИПЛИНЫ (МОДУЛЯ)	3
1.1 Цель и задачи дисциплины (модуля)	4
1.2 Планируемые результаты обучения по дисциплине (модулю) в рамках планируемых результатов освоения основной профессиональной образовательной программы высшего образования – программы бакалавриата, соотношенные с установленными индикаторами достижения компетенций	4
РАЗДЕЛ 2. СТРУКТУРА И СОДЕРЖАНИЕ ДИСЦИПЛИНЫ (МОДУЛЯ)	7
2.1 Объем дисциплины (модуля), включая контактную работу обучающегося с педагогическими работниками и самостоятельную работу обучающегося	7
2.2. Учебно-тематический план дисциплины (модуля)	7
2.3. Содержание дисциплины (модуля)	9
РАЗДЕЛ 3. УЧЕБНО-МЕТОДИЧЕСКОЕ ОБЕСПЕЧЕНИЕ САМОСТОЯТЕЛЬНОЙ РАБОТЫ ОБУЧАЮЩИХСЯ ПО ДИСЦИПЛИНЕ (МОДУЛЮ)	15
3.1. Виды самостоятельной работы обучающихся по дисциплине (модулю)	15
3.2. Задания для самостоятельной работы	16
3.3. Методические указания к самостоятельной работе по дисциплине (модулю)	18
РАЗДЕЛ 4. ОЦЕНОЧНЫЕ МАТЕРИАЛЫ ПО ДИСЦИПЛИНЕ (МОДУЛЮ)	20
4.1. Форма промежуточной аттестации обучающегося по дисциплине (модулю)	20
4.2. Оценочные материалы, определяющие процедуры оценивания знаний, умений, навыков и (или) опыта деятельности, характеризующих этапы формирования компетенций	Ошибка! Закладка не определена.
4.2.1. Организационные основы применения балльно-рейтинговой системы оценки успеваемости обучающихся по дисциплине (модулю)	Ошибка! Закладка не определена.
4.2.2. Проведение текущего контроля успеваемости обучающихся по дисциплине (модулю) в соответствии с балльно-рейтинговой системой оценки успеваемости обучающегося	Ошибка! Закладка не определена.
4.2.3. Проведение промежуточной аттестации обучающихся по дисциплине (модулю) в соответствии с балльно-рейтинговой системой оценки успеваемости обучающегося	Ошибка! Закладка не определена.
4.3. Перечень заданий для проведения текущей и промежуточной оценки знаний, умений, навыков и (или) опыта деятельности, характеризующих этапы формирования компетенций	Ошибка! Закладка не определена.
4.3.1. Оценочные материалы для проведения текущей аттестации и рубежного контроля, обучающихся по дисциплине (модулю)	23
4.3.2. Оценочные материалы для проведения промежуточной аттестации обучающихся по дисциплине (модулю)	Ошибка! Закладка не определена.
РАЗДЕЛ 5. УСЛОВИЯ РЕАЛИЗАЦИИ ДИСЦИПЛИНЫ (МОДУЛЯ)	27
5.1. Перечень основной и дополнительной учебной литературы для освоения дисциплины (модуля)	27
5.1.1. Основная литература	27
5.1.2. Дополнительная литература	27
5.2 Перечень ресурсов информационно-коммуникационной сети «Интернет», необходимых для освоения дисциплины (модуля)	Ошибка! Закладка не определена.
5.3 Методические указания для обучающихся по освоению дисциплины (модуля)	Ошибка! Закладка не определена.
5.4 Информационно-технологическое обеспечение образовательного процесса по дисциплины (модуля)	Ошибка! Закладка не определена.
5.4.1. Средства информационных технологий	Ошибка! Закладка не определена.
5.4.2. Лицензионное и свободно распространяемое программное обеспечение, в том числе отечественного производства:	Ошибка! Закладка не определена.
5.4.3. Информационные справочные системы и профессиональные базы данных	Ошибка! Закладка не определена.
5.5. Материально-техническое обеспечение образовательного процесса по дисциплине (модулю)	Ошибка! Закладка не определена.
5.6. Образовательные технологии	31
ЛИСТ РЕГИСТРАЦИИ ИЗМЕНЕНИЙ	Ошибка! Закладка не определена.

РАЗДЕЛ 1. ПАСПОРТ РАБОЧЕЙ ПРОГРАММЫ ДИСЦИПЛИНЫ (МОДУЛЯ)

1.1 Цель и задачи дисциплины (модуля)

Цель дисциплины (модуля) заключается в получении обучающимися знаний и практических навыков в сфере основных закономерностей развития педагогики и образования в различные исторические эпохи; выработка умений и навыков применения философского, исторического и других, полученных ими знаний, в процессе осмысления и изучения становления и развития основных мировых педагогических и образовательных систем с их последующим применением в профессиональной деятельности.

Задачи дисциплины (модуля):

1. Ознакомление студентов с историей возникновения и развития педагогической мысли в разные эпохи.

2. Изучить основные педагогические понятия и категории (воспитание, обучение, образование, их цели, задачи, содержание, методы, формы, принципы и т.д.) на основе усвоения их историко-генетического содержания.

3. Обеспечить формирование у студентов устойчивых представлений о роли образования в жизни общества, в процессе конкретно-исторического развития личности, о влиянии экономических, социально-политических и этнокультурных особенностей общественной жизни на создание конкретно-исторических воспитательно-образовательных идеалов педагогических систем.

4. Способствовать воспитанию у студентов историзма педагогического мышления – формированию устойчивых и целостных представлений о постоянном и закономерном развитии педагогических явлений и процессов, о смене педагогических парадигм; формированию исторического подхода к конкретным педагогическим явлениям; подготовке студентов к диалектическому, с позиции историзма, освоению педагогической теории.

5. Способствовать развитию у студентов умений анализировать, сравнивать, сопоставлять различные историко-педагогические факты, концепции с точки зрения их прогрессивности, оригинальности

1.2 Планируемые результаты обучения по дисциплине (модулю) в рамках планируемых результатов освоения основной профессиональной образовательной программы высшего образования – программы *бакалавриата* соотнесенные с установленными индикаторами достижения компетенций

Процесс освоения дисциплины (модуля) направлен на формирование у обучающихся следующих компетенций: ОПК-8; ПК-1; ПК-2 в соответствии с учебным планом.

В результате освоения дисциплины (модуля) обучающийся должен продемонстрировать следующие результаты:

Категория компетенций (при наличии)	Код компетенции Формулировка компетенции	Код и наименование индикатора достижения компетенции	Результаты обучения
Научные основы педагогической деятельности	ОПК-8 Способен осуществлять педагогическую	ОПК 8.1 Знает теоретические основы	<i>Знает</i> теоретические основы осуществления

	деятельность на основе специальных научных знаний	осуществления педагогической деятельности на основе специальных научных знаний ОПК 8.2 Умеет применять научные основы осуществления педагогической деятельности на практике для решения профессиональных задач ОПК 8.3. Владеет навыками реализации педагогической деятельности на основе специальных научных знаний, готовностью к научно-исследовательской деятельности	педагогической деятельности на основе специальных научных знаний <i>Умеет</i> применять научные основы осуществления педагогической деятельности на практике для решения профессиональных задач <i>Владеет</i> навыками реализации педагогической деятельности на основе специальных научных знаний, готовностью к научно-исследовательской деятельности
Психолого-педагогическое сопровождение образовательного процесса	ПК-1 – Психолого-педагогическое сопровождение образовательного процесса в образовательных организациях общего, профессионального и дополнительного образования, сопровождение основных и дополнительных образовательных программ	ПК-1.1 Знает теоретические основы осуществления психолого-педагогического сопровождения образовательного процесса в образовательных организациях общего, профессионального и дополнительного образования, сопровождение основных и дополнительных образовательных программ ПК-1.2 Умеет осуществлять психолого-педагогическое сопровождение	<i>Знать:</i> теоретические основы осуществления психолого-педагогического сопровождения образовательного процесса в образовательных организациях общего, профессионального и дополнительного образования, сопровождение основных и дополнительных образовательных программ <i>Уметь:</i> осуществлять психолого-педагогическое сопровождение

		<p>образовательного процесса в образовательных организациях общего, профессионального и дополнительного образования, сопровождение основных и дополнительных образовательных программ</p> <p>ПК-1.3 Владеет навыками и опытом действий в сфере осуществления психолого-педагогического сопровождения образовательного процесса в образовательных организациях общего, профессионального и дополнительного образования, сопровождение основных и дополнительных образовательных программ</p>	<p>образовательного процесса в образовательных организациях общего, профессионального и дополнительного образования, сопровождение основных и дополнительных образовательных программ.</p> <p><i>Владеть:</i> навыками и опытом действий в сфере осуществления психолого-педагогического сопровождения образовательного процесса в образовательных организациях общего, профессионального и дополнительного образования, сопровождение основных и дополнительных образовательных программ</p>
<p>Преподавание по дополнительным общеобразовательным программам</p>	<p>ПК-2 – Способен к преподаванию по дополнительным общеобразовательным программам</p>	<p>ПК 2.1. Знает теоретические и методические основы преподавания по дополнительным общеобразовательным программам</p> <p>ПК 2.2. Умеет применять знания теоретических и методических основ для преподавания по дополнительным общеобразовательным программам</p> <p>ПК 2.3. Владеет навыками и опытом</p>	<p><i>Знать:</i> теоретические и методические основы преподавания по дополнительным общеобразовательным программам.</p> <p><i>Уметь:</i> применять знания теоретических и методических основ для преподавания по дополнительным общеобразовательным программам.</p> <p><i>Владеть:</i> навыками и опытом</p>

		действий в сфере преподавания по дополнительным общеобразовательным программам	действий в сфере преподавания по дополнительным общеобразовательным программам.
--	--	--------------------------------------------------------------------------------	---------------------------------------------------------------------------------

РАЗДЕЛ 2. СТРУКТУРА И СОДЕРЖАНИЕ ДИСЦИПЛИНЫ (МОДУЛЯ)

2.1 Объем дисциплины (модуля), включая контактную работу обучающегося с педагогическими работниками и самостоятельную работу обучающегося

Общая трудоемкость дисциплины (модуля) составляет 2 зачетные единицы.

Заочная форма обучения

Вид учебной работы	Всего часов	3 курс			
		Семестры			
		3	4		
Контактная работа обучающихся с педагогическими работниками	8	4	8		
Лекционные занятия	4	4			
Практические занятия	4		4		
Консультации					
Самостоятельная работа обучающихся	60	32	28		
Контроль промежуточной аттестации	4		4		
<i>Форма промежуточной аттестации</i>	<i>Зачет</i>				
ОБЪЕМ ДИСЦИПЛИНЫ (МОДУЛЯ) В ЧАСАХ	72	36	36		

2.2. Учебно-тематический план дисциплины (модуля)

Заочной формы обучения

Раздел, тема	Виды учебной работы, академических часов							
	Всего	Самостоятельная работа	Контактная работа обучающихся с педагогическими работниками					
			Всего	Лекционные занятия из них: в форме практической подготовки	Практические занятия из них: в форме практической подготовки	Лабораторные занятия из них: в форме практической подготовки	Консультации / Иная контактная работа	из них: в форме практической подготовки

Раздел, тема	Виды учебной работы, академических часов									
	Всего	Самостоятельная работа	Контактная работа обучающихся с педагогическими работниками							
			Всего	Лекционные занятия из них: в форме практической подготовки	Практические занятия из них: в форме практической подготовки	Лабораторные занятия из них: в форме практической подготовки	Консультации / Иная контактная работа из них: в форме практической подготовки			
Модуль 1. Курс 3. (Семестр 3)										
Раздел 1. История зарубежной и отечественной педагогики и образования	36	32	4	4						
Тема 1.1. Становление и развитие воспитания как общественного явления, его особенности в первобытном обществе	9	8	1	1						
Тема 1.2. Воспитание и образование в древнейших государствах мира	9	8	1	1						
Тема 1.3. Становление и развитие отечественной государственной системы образования (XVIII – первая половина XIX века)	9	8	1	1						
Тема 1.4. Школа и педагогическая мысль в России второй половины XIX века	9	8	1	1						
Объем по модулю/семестру, часов	36	32	4	4						
Модуль 2. Курс 3. (Семестр 4)										
Раздел 2. Социально-педагогическая практика и мысль в период Античности, эпоху Возрождения и Нового времени	32	28	4			4				
Тема 2.1. Научно-теоретические основы истории социальной педагогики.	8	7	1			1				
Тема 2.2 Социально-	8	7	1			1				

Раздел, тема	Виды учебной работы, академических часов									
	Всего	Самостоятельная работа	Контактная работа обучающихся с педагогическими работниками							
			Всего	Лекционные занятия из них: в форме практической подготовки	Практические занятия из них: в форме практической подготовки	Лабораторные занятия из них: в форме практической подготовки	Консультации / Иная контактная работа из них: в форме практической подготовки			
педагогическая деятельность в первобытном обществе и становление социально-педагогической мысли на Древнем Востоке										
Тема 2.3 Социально-педагогическая практика и мысль в период Античности и в эпоху Возрождения.	8	7	1			1				
Тема 2.4 Социально-педагогическая практика и мысль в Новое время.	8	7	1			1				
Контроль промежуточной аттестации (час)	4									
Объем по модулю/семестру, часов	36	28	4			4				
Форма промежуточной аттестации	<i>Зачет</i>									
Общий объем по модулю/семестру, часов	72	60	8	4		4				

2.3. Содержание дисциплины (модуля)

РАЗДЕЛ 1. ИСТОКИ ЗАРУБЕЖНОЙ И ОТЕЧЕСТВЕННОЙ ПЕДАГОГИКИ И ОБРАЗОВАНИЯ

Перечень изучаемых элементов содержания

Выделение человека из мира животных. Объективный характер общественной потребности в воспитании молодых поколений. Сущность воспитания. Модель первобытного воспитания, её характерные особенности и актуальность. Возникновение моногамной семьи. Семья как субъект воспитания, изменение характера и функций воспитания. Воспитание в соседской общине. Смысл и значение первобытного воспитания для развития мировой культуры и цивилизации. Возникновение первых государств. Возникновение и развитие письменности. Первые школы. Образование и воспитание в Месопотамии. Цели, содержание и методы воспитания и обучения. Школы в

Древнем Египте, идеальный тип человека. Процесс дифференциации в обучении. Образование в Индии. Кастовый характер воспитания и обучения. Идеал древнеиндийского воспитания. Упанаяма. Школьное дело в Китае. Конфуцианство.

Реформы Петра I, создание основ государственной системы образования. «Юности честное зерцало». Педагогические идеи русских просветителей И.Т. Посошкова и Ф.С. Салтыкова. Педагогические идеи и деятельность М.В. Ломоносова. Московский университет и гимназии. Педагогические идеи и деятельность И.И. Бецкого. Устав 1786 г. Школьные реформы Александра I. Создание государственной системы народного образования. Просветительская деятельность декабристов. Педагогические взгляды западников и славянофилов.

Школьные реформы 60-х годов XIX века. Общественно-педагогическое движение. Уставы 1871 и 1872 гг. Городские и реальные училища. Гимназии и прогимназии. Педагогические взгляды и деятельность Н.И. Пирогова. К.Д. Ушинский как основоположник отечественной педагогической науки. Народные школы Л.Н. Толстого и С.А. Рачинского.

Тема 1.1. Становление и развитие воспитания как общественного явления, его особенности в первобытном обществе

Перечень изучаемых элементов содержания

Выделение человека из мира животных. Объективный характер общественной потребности в воспитании молодых поколений. Сущность воспитания. Модель первобытного воспитания, её характерные особенности и актуальность. Возникновение моногамной семьи. Семья как субъект воспитания, изменение характера и функций воспитания. Воспитание в соседской общине.

Тема 1.2. Воспитание и образование в древнейших государствах мира.

Перечень изучаемых элементов содержания

Смысл и значение первобытного воспитания для развития мировой культуры и цивилизации. Возникновение первых государств. Возникновение и развитие письменности. Первые школы. Образование и воспитание в Месопотамии. Цели, содержание и методы воспитания и обучения. Школы в Древнем Египте, идеальный тип человека. Процесс дифференциации в обучении. Образование в Индии. Кастовый характер воспитания и обучения. Идеал древнеиндийского воспитания. Упанаяма. Школьное дело в Китае. Конфуцианство.

Тема 1.3. Становление и развитие отечественной государственной системы образования (XVIII – первая половина XIX века)

Перечень изучаемых элементов содержания

Реформы Петра I, создание основ государственной системы образования. «Юности честное зерцало». Педагогические идеи русских просветителей И.Т. Посошкова и Ф.С. Салтыкова. Педагогические идеи и деятельность М.В. Ломоносова. Московский университет и гимназии. Педагогические идеи и деятельность И.И. Бецкого. Устав 1786 г. Школьные реформы Александра I. Создание государственной системы народного образования. Просветительская деятельность декабристов. Педагогические взгляды западников и славянофилов.

Тема 1.4. Школа и педагогическая мысль в России второй половины XIX века

Перечень изучаемых элементов содержания

Школьные реформы 60-х годов XIX века. Общественно-педагогическое движение. Уставы 1871 и 1872 гг. Городские и реальные училища. Гимназии и прогимназии. Педагогические взгляды и деятельность Н.И. Пирогова. К.Д. Ушинский как

основоположник отечественной педагогической науки. Народные школы Л.Н. Толстого и С.А. Рачинского.

РАЗДЕЛ 2. СОЦИАЛЬНО-ПЕДАГОГИЧЕСКАЯ ПРАКТИКА И МЫСЛЬ В ПЕРИОД АНТИЧНОСТИ, ЭПОХУ ВОЗРОЖДЕНИЯ И НОВОГО ВРЕМЕНИ

Перечень изучаемых элементов содержания

Появление термина «социальная педагогика». Основные причины возникновения социальной педагогики как науки. Социальная педагогика П. Наторпа. Педагогика и социальная педагогика: общее и особенное. Основные подходы в изучении истории социальной педагогики.

Особенности социализации в первобытной и соседкой общине. Социально-педагогический смысл и сущность инициаций. Особенности социально-педагогической деятельности Конфуция. Социально-педагогические идеи Конфуция.

Системы социального воспитания в Афинах и Спарте. Социально-педагогические идеи в идеальной модели государства Платона. Социально-педагогическая деятельность Витторино да Фельтре. Проекты идеальных государств социалистов-утопистов эпохи Возрождения (Т. Мор и Т. Кампанелла).

Социально-педагогические идеи «Великой дидактики» и «Всеобщего совета об исправлении дел человеческих» Я.А. Коменского. Социально-педагогические аспекты в концепции Д. Локка. Социально-педагогические идеи Ж.-Ж. Руссо, его противоречия. Социально-педагогическая система И.Г. Песталоцци. Социально-педагогическое наследие Р. Оуэна.

Тема 2.1. Истоки становления основ социальной педагогики.

Перечень изучаемых элементов содержания

Появление термина «социальная педагогика». Основные причины возникновения социальной педагогики как науки. Социальная педагогика П. Наторпа. Педагогика и социальная педагогика: общее и особенное. Этапы становления социальной педагогики как самостоятельной отрасли знания и практики.

Тема 2.2. Социально-педагогическая деятельность в первобытном обществе и становление социально-педагогической мысли на Древнем Востоке.

Перечень изучаемых элементов содержания

Социально-педагогическая практика в первобытной общине. Социально-педагогический смысл и сущность инициаций. Особенности социально-педагогической деятельности Конфуция. Социально-педагогические идеи Конфуция.

Тема 2.3. Социально-педагогическая практика и мысль в период Античности и в эпоху Возрождения.

Перечень изучаемых элементов содержания

Системы социального воспитания в Афинах и Спарте. Социально-педагогические идеи идеальной модели государства Платона. Социально-педагогическая деятельность Витторино да Фельтре. Проекты идеальных государств социалистов-утопистов эпохи Возрождения (Т. Мор и Т. Кампанелла).

Тема 2.4. Социально-педагогическая практика и мысль в Новое время.

Перечень изучаемых элементов содержания

Социально-педагогические идеи «Великой дидактики» и «Всеобщего совета об исправлении дел человеческих» Я.А. Коменского. Социально-педагогические аспекты в концепции Д. Локка. Социально-педагогические идеи Ж.-Ж. Руссо, его противоречия.

ЗАДАНИЯ К ПРАКТИЧЕСКИМ ЗАНЯТИЯМ РАЗДЕЛА 1

Тема практического занятия:

Тема 1.1. Становление и развитие воспитания как общественного явления, его особенности в первобытном обществе.

Форма практического задания: дискуссия

Темы для дискуссии:

1. Становление воспитания как общественного явления
2. Модель первобытного воспитания, её характерные особенности и актуальность.
3. Воспитание в соседской общине.

Тема практического занятия:

Тема 1.2. Воспитание и образование в древнейших государствах мира.

Форма практического задания: дискуссии; контрольная работа, проект.

Темы для дискуссии

1. Смысл и значение первобытного воспитания для развития мировой культуры и цивилизации.
2. **Характерные черты воспитания и обучения в древнейших государствах Востока.**
3. Школы в Древнем Египте, идеальный тип человека..

Тема 1.3. Становление и развитие отечественной государственной системы образования (XVIII – первая половина XIX века).

Форма практического задания: дискуссии; контрольная работа, проект.

Темы для дискуссии

1. Педагогические идеи и деятельность М.В. Ломоносова. Московский университет и гимназии.
2. Педагогические идеи и деятельность И.И. Бецкого.
3. Педагогические идеи русских просветителей И.Т. Посошкова и Ф.С. Салтыкова.
4. Педагогика непосредственной среды жизнедеятельности личности.

Тема 1.4. Школа и педагогическая мысль в России второй половины XIX века.

Форма практического задания: дискуссии; контрольная работа, проект.

Темы для дискуссии

1. Школьные реформы 60-х годов XIX века.
2. Общественно-педагогическое движение.
3. Уставы 1871, 1872 гг.
4. Педагогические взгляды и деятельность Н.И. Пирогова.

5. К.Д. Ушинский как основоположник отечественной педагогической науки.
6. Народные школы Л.Н. Толстого и С.А. Рачинского

РУБЕЖНЫЙ КОНТРОЛЬ К РАЗДЕЛУ 1

форма рубежного контроля – кейс-задание

Перечень кейс-заданий к разделу 1:

1. Раскройте сущность и охарактеризуйте основные функции педагогической (образовательной) деятельности в человеческом обществе.
2. В чем состоят отличия передачи опыта у людей и животных?
3. Каковы особенности воспитания в первобытном обществе?
4. Перечислите и охарактеризуйте основные отличия воспитания в родовой и соседской (позднеродовой) общинах.
5. Расскажите о назначении обряда инициации в первобытном обществе.
6. Расскажите об основных особенностях обучения и воспитания в Двуречье.
7. Перечислите и охарактеризуйте главные составляющие обучения и воспитания в Древнем Египте.
8. Обучение и воспитание в Древней Индии.
9. Воспитательные взгляды Конфуция.
10. Охарактеризуйте взгляды Платона о роли государства в воспитании подрастающего поколения.
11. Расскажите об образовании в Древнем Риме.

ЗАДАНИЯ К ПРАКТИЧЕСКИМ ЗАНЯТИЯМ РАЗДЕЛА 2

Тема практического занятия:

Тема 2.1. Истоки становления основ социальной педагогики.

Форма практического задания: дискуссия

Темы для дискуссии:

1. Появление термина «социальная педагогика».
2. Основные причины возникновения социальной педагогики как науки.
3. Социальная педагогика П. Наторпа.
4. Педагогика и социальная педагогика: общее и особенное.
5. Основные подходы в изучении истории социальной педагогики.

Тема практического занятия:

Тема 2.2. Социально-педагогическая деятельность в первобытном обществе и становление социально-педагогической мысли на Древнем Востоке.

Форма практического задания: дискуссии; контрольная работа, проект.

Темы для дискуссии:

1. Особенности воспитания в первобытной общине.

2. Социально-педагогический смысл и сущность инициаций.
3. Социально-педагогические идеи Конфуция.

Тема практического занятия:

Тема 2.3. Социально-педагогическая практика и мысль в период Античности и в эпоху Возрождения.

Форма практического задания: дискуссии; контрольная работа, проект.

Темы для дискуссии:

1. Системы социального воспитания в Афинах и Спарте.
2. Социально-педагогические идеи в идеальной модели государства Платона.
3. Социально-педагогическая деятельность Витторино да Фельтре.
4. Проекты идеальных государств социалистов-утопистов эпохи Возрождения (Т. Мор и Т. Кампанелла).

Тема практического занятия:

Тема 2.4. Социально-педагогическая практика и мысль в Новое время.

Форма практического задания: дискуссии; контрольная работа, проект.

Темы для дискуссии:

1. Социально-педагогические идеи «Великой дидактики» Я.А. Коменского.
2. Социально-педагогические идеи «Всеобщего совета об исправлении дел человеческих» Я.А. Коменского.
3. Социально-педагогические аспекты в концепции Д. Локка.
4. Социально-педагогические идеи Ж.-Ж. Руссо.
5. Социально-педагогические взгляды И.Г. Песталоцци.
6. Социально-педагогическое наследие Р. Оуэна.

РУБЕЖНЫЙ КОНТРОЛЬ К РАЗДЕЛУ 2

форма рубежного контроля – кейс-задание

Перечень кейс-заданий к разделу 2:

1. Социально-педагогический анализ первоисточника: Наторп П. «Социальная педагогика. Теория воспитания воли на основе общности».
2. Социально-педагогический анализ первоисточника: Конфуций «Беседы и суждения»).
3. Социально-педагогический анализ первоисточника: Платон «Государство».
4. Социально-педагогический анализ первоисточника: Мор Т. «Утопия».
5. Социально-педагогический анализ первоисточника: Кампанелла Т. «Город Солнца».
6. Социально-педагогический анализ первоисточника: Коменский Я.А. «Всеобщий совет об исправлении дел человеческих».
7. Социально-педагогический анализ первоисточника: Локк Д. «Мысли о воспитании».
8. Социально-педагогический анализ первоисточника: Руссо Ж.-Ж. «Эмиль, или О воспитании».

9. Социально-педагогический анализ первоисточника: Песталоцци И.Г. «Письмо другу о пребывании в Станце».

РАЗДЕЛ 3. УЧЕБНО-МЕТОДИЧЕСКОЕ ОБЕСПЕЧЕНИЕ САМОСТОЯТЕЛЬНОЙ РАБОТЫ ОБУЧАЮЩИХСЯ ПО ДИСЦИПЛИНЕ (МОДУЛЮ)

3.1. Виды самостоятельной работы обучающихся по дисциплине (модулю)

Заочной формы обучения

Раздел, тема	Количество часов	Вид самостоятельной работы
Модуль 1. Курс 3. (семестр 3)		
Раздел 1. Истоки зарубежной и отечественной педагогики и образования Тема 1.1. Становление и развитие воспитания как общественного явления, его особенности в первобытном обществе Тема 1.2. Воспитание и образование в древнейших государствах мира Тема 1.3. Становление и развитие отечественной государственной системы образования (XVIII – первая половина XIX века) Тема 1.4. Школа и педагогическая мысль в России второй половины XIX века	32	Подготовка реферата
Объем по модулю/семестру, часов	32	
Модуль 2. Курс 3. (семестр 4)		
Раздел 2. Социально-педагогическая практика и мысль в период Античности, эпоху Возрождения и Нового времени Тема 2.1. Истоки становления основ социальной педагогики. Тема 2.2 Социально-педагогическая деятельность в первобытном обществе и становление социально-педагогической мысли на Древнем Востоке Тема 2.3 Социально-педагогическая практика и мысль в период Античности и в эпоху Возрождения. Тема 2.4 Социально-педагогическая практика и мысль в Новое время.	28	Подготовка реферата
Объем по модулю/семестру, часов	28	
Общий объем по дисциплине (модулю), часов	60	

3.2. Задания для самостоятельной работы

Задания для самостоятельной работы к Разделу 1

Перечень тем рефератов к Разделу 1:

1. Школа в России в первой половине XVIII в.
2. Педагогические идеи русских просветителей И.Т. Посошкова и Ф.С. Салтыкова.
3. Деятельность и педагогические взгляды Ф. Прокоповича.
4. Деятельность и педагогические идеи М.В. Ломоносова.
5. Педагогические идеи и деятельность И.И. Бецкого.
6. Реформа образования в России по Уставу 1786 г. Деятельность Ф.И. Янковича де Мириево.
7. Становление государственной системы образования в России (1802-1804 гг.).
8. Реформы образования второй половины XIX в.
9. Педагогические идеи и деятельность Н.И. Пирогова.
10. Педагогическая теория К.Д. Ушинского.
11. Педагогические идеи и деятельность Л.Н. Толстого.
12. Вклад П.Ф. Каптерева и П.Ф. Лесгафта в развитие педагогики.
13. Переосмысление задач, структуры и содержания образования после октябрьской революции 1917 г.

Литература для самостоятельного изучения к Разделу 1.

Основная литература

1. Басов, Н. Ф. История социальной педагогики : учебное пособие для вузов / Н. Ф. Басов, В. М. Басова, А. Н. Кравченко. — 3-е изд. — Москва : Издательство Юрайт, 2024. — 250 с. — (Высшее образование). — ISBN 978-5-534-05924-3. — Текст : электронный // Образовательная платформа Юрайт [сайт]. — URL: <https://urait.ru/bcode/539844> (дата обращения: 21.02.2024).

2. Бессонов, Б. Н. История педагогики и образования : учебник и практикум для вузов / Б. Н. Бессонов. — Москва : Издательство Юрайт, 2024. — 208 с. — (Высшее образование). — ISBN 978-5-9916-9932-7. — Текст : электронный // Образовательная платформа Юрайт [сайт]. — URL: <https://urait.ru/bcode/537032> (дата обращения: 25.02.2024).

3. Мардахаев, Л. В. Социальная педагогика : основы курса : учебник : [12+] / Л. В. Мардахаев. — 6-е изд., испр., доп. — Москва ; Берлин : Директ-Медиа, 2021. — 440 с. : ил., схем., табл. — Режим доступа: по подписке. — URL: <https://biblioclub.ru/index.php?page=book&id=602214> (дата обращения: 20.02.2024). — Библиограф. в кн. — ISBN 978-5-4499-2104-8. — Текст : электронный.

4. Ромм, Т. А. История социальной педагогики : учебник для вузов / Т. А. Ромм. — 2-е изд., перераб. и доп. — Москва : Издательство Юрайт, 2024. — 260 с. — (Высшее образование). — ISBN 978-5-534-05641-9. — Текст : электронный // Образовательная платформа Юрайт [сайт]. — URL: <https://urait.ru/bcode/538855> (дата обращения: 25.02.2024).

Дополнительная литература

1. Бим-Бад, Б. М. История и теория педагогики. Очерки : учебное пособие для вузов / Б. М. Бим-Бад. — 2-е изд., испр. и доп. — Москва : Издательство Юрайт, 2024. — 253 с. — (Высшее образование). — ISBN 978-5-534-08058-2. — Текст : электронный // Образовательная платформа Юрайт [сайт]. — URL: <https://urait.ru/bcode/537849> (дата обращения: 25.02.2024).

2. История педагогики и образования : учебник для вузов / А. И. Пискунов [и др.] ; под общей редакцией А. И. Пискунова. — 4-е изд., перераб. и доп. — Москва : Издательство Юрайт, 2024. — 452 с. — (Высшее образование). — ISBN 978-5-534-00981-1. — Текст : электронный // Образовательная платформа Юрайт [сайт]. — URL: <https://urait.ru/bcode/535699> (дата обращения: 25.02.2024).

3. Князев, Е. А. История педагогики и образования : учебник и практикум для вузов / Е. А. Князев. — Москва : Издательство Юрайт, 2024. — 505 с. — (Высшее образование). — ISBN 978-5-534-02881-2. — Текст : электронный // Образовательная платформа Юрайт [сайт]. — URL: <https://urait.ru/bcode/536587> (дата обращения: 25.02.2024).

Задания для самостоятельной работы к Разделу 2

Перечень тем рефератов к Разделу 2:

1. Научно-теоретические основы истории социальной педагогики.
2. Социально-педагогическая деятельность в первобытном обществе.
3. Становление социально-педагогической мысли на Древнем Востоке.
4. Основные причины возникновения социальной педагогики как науки.
5. Социальная педагогика П. Наторпа.
6. Педагогика и социальная педагогика: общее и особенное.
7. Особенности социализации в первобытной и соседской общине.
8. Социально-педагогический смысл и сущность инициаций.
9. Социально-педагогические идеи Конфуция.
10. Социально-педагогическая практика и мысль в период Античности.
11. Социально-педагогическая практика и мысль в эпоху Возрождения.
12. Формирование научных основ социально-педагогической деятельности в трудах Я.А. Коменского.
13. Системы социального воспитания в Афинах и Спарте.
14. Социально-педагогические идеи в идеальной модели государства Платона.
15. Социально-педагогическая деятельность Витторино да Фельтре.
16. Проекты идеальных государств социалистов-утопистов эпохи Возрождения (Т. Мор и Т. Кампанелла).
17. Социально-педагогические идеи «Великой дидактики» и «Всеобщего совета об исправлении дел человеческих» Я.А. Коменского.
18. Свободное воспитание и возможности его применения в современных условиях.
19. Особенности организации и ведения социально-педагогической работы с неблагополучными категориями населения.
20. Соотношение индивидуального и социального воспитания.

Литература для самостоятельного изучения к Разделу 2.

Основная литература

1. Басов, Н. Ф. История социальной педагогики : учебное пособие для вузов / Н. Ф. Басов, В. М. Басова, А. Н. Кравченко. — 3-е изд. — Москва : Издательство Юрайт, 2024. — 250 с. — (Высшее образование). — ISBN 978-5-534-05924-3. — Текст : электронный // Образовательная платформа Юрайт [сайт]. — URL: <https://urait.ru/bcode/539844> (дата обращения: 21.02.2024).

2. Бессонов, Б. Н. История педагогики и образования : учебник и практикум для вузов / Б. Н. Бессонов. — Москва : Издательство Юрайт, 2024. — 208 с. — (Высшее образование). — ISBN

978-5-9916-9932-7. — Текст : электронный // Образовательная платформа Юрайт [сайт]. — URL: <https://urait.ru/bcode/537032> (дата обращения: 25.02.2024).

3. Мардахаев, Л. В. Социальная педагогика : основы курса : учебник : [12+] / Л. В. Мардахаев. — 6-е изд., испр., доп. — Москва ; Берлин : Директ-Медиа, 2021. — 440 с. : ил., схем., табл. — Режим доступа: по подписке. — URL: <https://biblioclub.ru/index.php?page=book&id=602214> (дата обращения: 20.02.2024). — Библиогр. в кн. — ISBN 978-5-4499-2104-8. — Текст : электронный.

4. Ромм, Т. А. История социальной педагогики : учебник для вузов / Т. А. Ромм. — 2-е изд., перераб. и доп. — Москва : Издательство Юрайт, 2024. — 260 с. — (Высшее образование). — ISBN 978-5-534-05641-9. — Текст : электронный // Образовательная платформа Юрайт [сайт]. — URL: <https://urait.ru/bcode/538855> (дата обращения: 25.02.2024).

Дополнительная литература

5. Бим-Бад, Б. М. История и теория педагогики. Очерки : учебное пособие для вузов / Б. М. Бим-Бад. — 2-е изд., испр. и доп. — Москва : Издательство Юрайт, 2024. — 253 с. — (Высшее образование). — ISBN 978-5-534-08058-2. — Текст : электронный // Образовательная платформа Юрайт [сайт]. — URL: <https://urait.ru/bcode/537849> (дата обращения: 25.02.2024).

6. История педагогики и образования : учебник для вузов / А. И. Пискунов [и др.] ; под общей редакцией А. И. Пискунова. — 4-е изд., перераб. и доп. — Москва : Издательство Юрайт, 2024. — 452 с. — (Высшее образование). — ISBN 978-5-534-00981-1. — Текст : электронный // Образовательная платформа Юрайт [сайт]. — URL: <https://urait.ru/bcode/535699> (дата обращения: 25.02.2024).

7. Князев, Е. А. История педагогики и образования : учебник и практикум для вузов / Е. А. Князев. — Москва : Издательство Юрайт, 2024. — 505 с. — (Высшее образование). — ISBN 978-5-534-02881-2. — Текст : электронный // Образовательная платформа Юрайт [сайт]. — URL: <https://urait.ru/bcode/536587> (дата обращения: 25.02.2024).

3.3. Методические указания к самостоятельной работе по дисциплине (модулю)

Освоение слушателями программы предполагает изучение материалов дисциплин (модулей) в ходе самостоятельной работы.

Для успешного освоения дисциплины (модуля) и достижения поставленных целей необходимо внимательно ознакомиться с рабочей программой дисциплины (модуля), доступной в электронной информационно-образовательной среде РГСУ.

Следует обратить внимание на списки основной и дополнительной литературы, на предлагаемые преподавателем ресурсы информационно-телекоммуникационной сети Интернет. Эта информация необходима для самостоятельной работы обучающегося.

Для более углубленного изучения темы задания для самостоятельной работы рекомендуется выполнять параллельно с изучением данной темы. При выполнении заданий по возможности используйте наглядное представление материала.

Самостоятельная работа включает разнообразный комплекс видов и форм работы обучающихся.

Написание реферата (доклада).

Требования к структуре реферата (доклада):

Работа должна содержать систематизацию и краткое изложение материала из не менее 5-и литературных источников (монографий, научных статей и докладов) по выбранной теме.

Основные требования к оформлению:

Структура доклада (реферата): 1) титульный лист; 2) содержание (в нем последовательно указываются названия пунктов доклада (реферата), указываются страницы, с которых начинается каждый пункт); 3) введение (формулируется суть исследуемой проблемы, обосновывается выбор темы, определяются ее значимость и актуальность, указываются цель и задачи доклада (реферата), дается характеристика используемой литературы); 4) основная часть (каждый раздел ее доказательно раскрывает исследуемый вопрос); 5) выводы и заключение (подводятся итоги или делается обобщенный вывод по теме доклада (реферата)); 6) литература.

Доклад (реферат) оформляется на одной стороне листа белой бумаги формата А4 (210x297 мм). Интервал межстрочный -полупорядочный. Цвет шрифта - черный. Гарнитура шрифта основного текста - «Times New Roman» или аналогичная. Кегль (размер) от 12 до 14 пунктов. Размеры полей страницы (не менее): правое 10 мм, верхнее – 15 мм, нижнее – 20 мм, левое - 25 мм. Формат абзаца: полное выравнивание («по ширине»). Отступ красной строки одинаковый по всему тексту – 15 мм. Страницы должны быть пронумерованы с учётом титульного листа (на титульном листе номер страницы не ставится). В работах используются цитаты, статистические материалы. Эти данные оформляются в виде сносок (ссылок и примечаний). Внутритекстовые, подстрочные и затекстовые библиографические ссылки должны оформляться в соответствии с ГОСТ Р 7.0.5-2008 «Библиографическая ссылка». Общие требования и правила составления».

Реферат (доклад) сдается в бумажном и электронном виде (10 - 20 печатных страниц).

При проверке реферата (доклада) на антиплагиат - www.antiplagiat.ru - (более 50% заимствований) работа не принимается.

Выполнение тестовых заданий.

Тестовые задания содержат вопросы и 3-4 варианта ответа по базовым положениям изучаемой темы, составлены с расчетом на знания, полученные слушателями в процессе изучения темы.

Тестовые задания выполняются в письменной или электронной форме и сдаются преподавателю, ведущему дисциплину (модуль).

Написание эссе.

Эссе - вид самостоятельной исследовательской работы обучающихся, с целью углубления и закрепления теоретических знаний и освоения практических навыков. Цель эссе состоит в развитии самостоятельного творческого мышления и письменного изложения собственных мыслей. При написании эссе слушатель должен представить развернутый письменный ответ на теоретический или практический актуальный вопрос, объявленный преподавателем в аудитории непосредственно перед ее написанием. В процессе написания эссе разрешается пользоваться нормативно-правовыми актами, конспектом лекций (в печатном виде). Использование интернет-ресурсов не допускается. Темы эссе преподаватель предлагает из числа тех, которые слушатели уже рассматривали на лекциях или семинарских занятиях, исходя из содержания заданий в составе оценочных средств. По решению преподавателя, в качестве темы эссе может быть выбрана одна или несколько тем, которые могут быть распределены между слушателями по желанию.

Эссе проводится письменно, по объему не более 3-х печатных листов.

Требования к оформлению эссе:

Эссе выполняется на компьютере (гарнитура Times New Roman, шрифт 14) через 1,5 интервала с полями: верхнее, нижнее – 2; правое – 3; левое – 1,5. Отступ первой

строки абзаца – 1,25. Сноски – постраничные. Таблицы и рисунки встраиваются в текст работы. При этом обязательный заголовок таблицы надо размещать над табличным полем, а рисунки сопровождать подрисовочными подписями. При включении в эссе нескольких таблиц и/или рисунков их нумерация обязательна. Обязательна и нумерация страниц. Их целесообразно проставлять внизу страницы – по середине или в правом углу. Номер страницы не ставится на титульном листе, но в общее число страниц он включается. Объем эссе, без учета приложений, не должен превышать 5 страниц. Значительное превышение установленного объема является недостатком работы и указывает на то, что слушатель не сумел отобрать и переработать необходимый материал.

Работа должна содержать собственные умозаключения по сути поставленной проблемы, включать самостоятельно проведенный анализ по сути этой проблемы, выводы, обобщающие авторскую позицию по поставленной проблеме.

РАЗДЕЛ 4. ОЦЕНОЧНЫЕ МАТЕРИАЛЫ ПО ДИСЦИПЛИНЕ (МОДУЛЮ)

4.1. Форма промежуточной аттестации обучающегося по дисциплине (модулю)

Контрольным мероприятием промежуточной аттестации обучающихся по дисциплине (модулю) является **зачет**, который проводится в **устной** форме.

4.2. Организационные основы применения балльно-рейтинговой системы оценки успеваемости обучающихся по дисциплине (модулю)

Оценка качества освоения обучающимися дисциплины (модуля) реализуется в формате балльно-рейтинговой системы оценки успеваемости обучающихся (БРСО).

БРСО в ходе текущего контроля успеваемости и промежуточной аттестации осуществляется по 100-балльной шкале.

Академический рейтинг обучающегося по дисциплине (модулю) складывается из результатов:

- текущего контроля успеваемости (максимальный текущий рейтинг обучающегося 80 рейтинговых баллов);
- промежуточной аттестации (максимальный рубежный рейтинг обучающегося 20 рейтинговых баллов).

Условия оценки освоения обучающимся дисциплины (модуля) в формате БРСО доводятся преподавателем до сведения обучающихся на первом учебном занятии, а также размещены в свободном доступе в электронной информационно-образовательной среде Университета.

4.3. Проведение текущего контроля успеваемости обучающихся по дисциплине (модулю) в соответствии с балльно-рейтинговой системой оценки успеваемости обучающегося

В течение учебного семестра до промежуточной аттестации на основании утвержденной рабочей программы дисциплины (модуля) формируется текущий рейтинг обучающегося. Текущий рейтинг обучающегося складывается как сумма рейтинговых баллов, полученных им в течение учебного семестра по всем видам учебных занятий по дисциплине (модулю).

В процессе текущего контроля оцениваются следующие действия обучающегося, направленные на освоение компетенций в рамках изучения дисциплины (модуля):

- академическая активность (посещаемость учебных занятий, самостоятельное изучение содержания дисциплины (модуля) в электронной информационно-образовательной среде, соблюдение сроков сдачи практических заданий и текущих контрольных мероприятий и др.);

– выполнение и сдача текущих и итогового практических заданий (эссе, рефераты, творческие задания, кейс-задания и др., активное участие в групповых интерактивных занятиях (дискуссии и др.).

– прохождение рубежей текущего контроля, включая соблюдение графика их прохождения в электронной информационно-образовательной среде.

Для планирования расчета текущего рейтинга обучающегося используются следующие пропорции:

Вид учебного действия	Максимальная рейтинговая оценка, баллов
академическая активность	10
практические задания	40
<i>из них: текущие практические задания</i>	20
<i>итоговое практическое задание</i>	20
рубежи текущего контроля	30
ИТОГО:	80

В течение учебного семестра по дисциплине (модулю) обучающимся должен быть накоплен текущий рейтинг не менее 52 рейтинговых баллов (65% от максимального значения текущего рейтинга).

Необходимыми условиями допуска обучающегося к промежуточной аттестации по дисциплине являются положительное прохождение обучающимся не менее 65% рубежей текущего контроля с накоплением не менее 65% максимального рейтингового балла за каждый рубеж текущего контроля и положительное выполнение итогового практического задания с накоплением не менее 65% максимального рейтингового балла, установленного за итоговое практическое задание.

Невыполнение вышеуказанных условий является текущей академической задолженностью, которая должна быть ликвидирована обучающимся до контрольного мероприятия промежуточной аттестации.

Сведения о наличии у обучающихся текущей академической задолженности, сроках и порядке добора рейтинговых баллов для её ликвидации доводятся до обучающихся педагогическим работником.

В случае неликвидации текущей академической задолженности, педагогический работник обязан во время контрольного мероприятия промежуточной аттестации поставить обучающемуся 0 рейтинговых баллов. В этом случае ликвидация текущей академической задолженности возможна в периоды проведения повторной промежуточной аттестации.

4.4. Проведение промежуточной аттестации обучающихся по дисциплине (модулю) в соответствии с балльно-рейтинговой системой оценки успеваемости обучающегося

Промежуточная аттестация по дисциплине (модулю) проводится в соответствии с Положением о промежуточной аттестации обучающихся по основным профессиональным образовательным программам в Российском государственном социальном университете и Положением о балльно-рейтинговой системе оценки успеваемости обучающихся по основным профессиональным образовательным программам в Российском государственном социальном университете в действующей редакции.

На промежуточную аттестацию отводится 20 рейтинговых баллов.

Ответы обучающегося на контрольном мероприятии промежуточной аттестации оцениваются педагогическим работником по 20-балльной шкале, а итоговая оценка по дисциплине (модулю) выставляется по системе зачтено / не зачтено для зачета.

В процессе определения рубежного рейтинга обучающегося используется следующая шкала:

Рубежный рейтинг	Критерии оценки освоения обучающимся дисциплины (модуля) в ходе контрольных мероприятий промежуточной аттестации
19-20 рейтинговых баллов	обучающийся глубоко и прочно усвоил программный материал, исчерпывающе, последовательно, грамотно и логически стройно его излагает, тесно увязывает с задачами и будущей деятельностью, не затрудняется с ответом при видоизменении задания, свободно справляется с задачами и практическими заданиями, правильно обосновывает принятые решения, умеет самостоятельно обобщать и
16-18 рейтинговых баллов	обучающийся твердо знает программный материал, грамотно и по существу излагает его, не допуская существенных неточностей в ответе на вопрос, может правильно применять теоретические положения и владеет необходимыми умениями и навыками при выполнении
13-15 рейтинговых баллов	обучающийся освоил основной материал, но не знает отдельных деталей, допускает неточности, недостаточно правильные формулировки, нарушает последовательность в изложении программного материала и испытывает затруднения в выполнении практических заданий
1-12 рейтинговых баллов	обучающийся не знает значительной части программного материала, допускает существенные ошибки, с большими затруднениями выполняет практические задания
0 рейтинговых баллов	не аттестован

4.5. Оценочные материалы для проведения текущего и рубежного контроля обучающихся по дисциплине (модулю)

Перечень вопросов текущего и рубежного контроля

№ п/п	Контролируемые разделы (темы), дисциплины	Код контролируемой компетенций	Форма рубежного контроля	Задания рубежного контроля
1	<p>Раздел 1. История зарубежной и отечественной педагогики и образования Тема 1.1. Становление и развитие воспитания как общественного явления, его особенности в первобытном обществе Тема 1.2. Воспитание и образование в древнейших государствах мира Тема 1.3. Становление и развитие отечественной государственной системы образования (XVIII – первая половина XIX века) Тема 1.4. Школа и педагогическая мысль в России второй половины XIX века</p>	ОПК-8; ПК-1; ПК-2	Реферат	<ol style="list-style-type: none"> 1. Раскройте сущность и охарактеризуйте основные функции педагогической (образовательной) деятельности в человеческом обществе. 2. В чем состоят отличия передачи опыта у людей и животных? 3. Каковы особенности воспитания в первобытном обществе? 4. Перечислите и охарактеризуйте основные отличия воспитания в родовой и соседской (позднеродовой) общинах. 5. Расскажите о назначении обряда инициации в первобытном обществе. 6. Расскажите об основных особенностях обучения и воспитания в Двуречье. 7. Перечислите и охарактеризуйте главные составляющие обучения

2.	<p>Раздел 2. Социально-педагогическая практика и мысль в период Античности, эпоху Возрождения и Нового времени</p> <p>Тема 2.1. Научно-теоретические основы истории социальной педагогики.</p> <p>Тема 2.2 Социально-педагогическая деятельность в первобытном обществе и становление социально-педагогической мысли на Древнем Востоке</p> <p>Тема 2.3 Социально-педагогическая практика и мысль в период Античности и в эпоху Возрождения.</p> <p>Тема 2.4 Социально-педагогическая практика и мысль в Новое время.</p>	ОПК-8; ПК-1; ПК-2	Кейс-задание	<p>и воспитания в Древнем Египте.</p> <p>8. Обучение и воспитание в Древней Индии.</p> <p>9. Воспитательная система Конфуция.</p> <p>10. В чем сходства и различия педагогических взглядов Платона и Аристотеля?</p> <p>11. Расскажите об образовании в Древнем Риме.</p> <p>12. Охарактеризуйте основные педагогические позиции Марка Фабия Квинтилиана.</p>
4.	<p>Раздел 4. Развитие отечественной социальной педагогики в XVIII, во второй половине XIX-начале XX века</p> <p>Тема 4.1. Развитие отечественной социальной педагогики в XVIII веке</p> <p>Тема 4.2. Развитие</p>	УК-5; ПК-1	Кейс-задание	

	<p>отечественной социальной педагогики во второй половине XIX-начале XX века (до 1917 года)</p> <p>Тема 4.3. Расцвет отечественной социальной педагогики в 20-е – начало 30-х годов XX века.</p> <p>Тема 4.4. Социально-педагогическая система и деятельность В.А. Сухомлинского</p>			
--	--------------------------------------------------------------------------------------------------------------------------------------------------------------------------------------------------------------------------------------------------------------------------------------	--	--	--

4.6. Оценочные материалы для проведения промежуточной аттестации обучающихся по дисциплине (модулю)

Вопросы/задания для проведения промежуточной аттестации обучающихся по дисциплине (модулю)

Коды контролируемой компетенций	Вопросы
ОПК-8; ПК-1; ПК-2	<ol style="list-style-type: none">1. Педагогика и социальная педагогика: общее и особенное.2. Основные подходы в изучении истории социальной педагогики.3. Особенности социализации в первобытной и соседской общине.4. Социально-педагогическая направленность взглядов и деятельности Конфуция.5. Системы социального воспитания в Афинах и Спарте.6. Социально-педагогические идеи в идеальной модели государства Платона.7. Социально-педагогическая деятельность Витторино да Фельтре.8. Проекты идеальных государств социалистов-утопистов эпохи Возрождения (Т. Мор и Т. Кампанелла).9. Формирование научных основ социально-педагогической деятельности в трудах Я.А. Коменского.10. Социально-педагогические аспекты в концепции Д. Локка.11. Социально-педагогические идеи Ж.-Ж. Руссо, его противоречия.12. Социально-педагогическая система И.Г. Песталоцци.13. Социально-педагогическое наследие Р. Оуэна.14. Социально-педагогические идеи и деятельность Ф.В.А. Фрёбеля.15. Социально-педагогические взгляды Ф.А.В. Дистервега.16. Социально-педагогические взгляды Д. Дьюи.17. Появление термина «социальная педагогика». Основные причины возникновения социальной педагогики как науки.18. Социальная педагогика П. Наторпа.19. Я. Корчак как социальный педагог.20. Особенности перехода древних славян от первобытной к соседской общине.21. Основные механизмы социализации и социального воспитания у древних славян.22. Русская народная педагогика как первоисточник и составная часть социальной педагогики.23. Сущность и особенности формирования русского народного идеала человека.24. Социально-педагогическая функция скудельниц.25. Социально-педагогические аспекты деятельности русских князей в X–XIII вв.26. Социально-педагогические идеи «Поучения» Владимира Мономаха.

	<p>27. Монастырь на Руси как социально-педагогический центр.</p> <p>28. «Домострой» и «Гражданство обычаев детских» как своды правил социального воспитания.</p> <p>29. Социально-педагогические идеи С. Полоцкого.</p> <p>30. Социально-педагогические идеи и деятельность Ф. Прокоповича.</p> <p>31. Социально-педагогические идеи и практика И.И. Бецкого.</p> <p>32. Социально-педагогические взгляды М.В. Ломоносова.</p> <p>33. Социально-педагогические идеи К.Д. Ушинского.</p> <p>34. Народные школы Л.Н. Толстого и С.А. Рачинского.</p> <p>35. Социально-педагогические идеи и деятельность В.Н. Сороки-Росинского.</p> <p>36. С.Т. Шацкий как один из основоположников отечественной социальной педагогики.</p> <p>37. Система социального воспитания и перевоспитания А.С. Макаренко.</p> <p>38. Социально-педагогическая система и деятельность В.А. Сухомлинского.</p>
--	---------------------------------------------------------------------------------------------------------------------------------------------------------------------------------------------------------------------------------------------------------------------------------------------------------------------------------------------------------------------------------------------------------------------------------------------------------------------------------------------------------------------------------------------------------------------------------------------------------------------------------------------------------------------------------------------------------------------------------------------------------------------------------------------------------------------------------------------------------------------------------------

РАЗДЕЛ 5. УСЛОВИЯ РЕАЛИЗАЦИИ ДИСЦИПЛИНЫ (МОДУЛЯ)

5.1. Перечень основной и дополнительной учебной литературы для освоения дисциплины (модуля)

5.1.1. Основная литература

1. Басов, Н. Ф. История социальной педагогики : учебное пособие для вузов / Н. Ф. Басов, В. М. Басова, А. Н. Кравченко. — 3-е изд. — Москва : Издательство Юрайт, 2024. — 250 с. — (Высшее образование). — ISBN 978-5-534-05924-3. — Текст : электронный // Образовательная платформа Юрайт [сайт]. — URL: <https://urait.ru/bcode/539844> (дата обращения: 21.02.2024).

2. Бессонов, Б. Н. История педагогики и образования : учебник и практикум для вузов / Б. Н. Бессонов. — Москва : Издательство Юрайт, 2024. — 208 с. — (Высшее образование). — ISBN 978-5-9916-9932-7. — Текст : электронный // Образовательная платформа Юрайт [сайт]. — URL: <https://urait.ru/bcode/537032> (дата обращения: 25.02.2024).

3. Мардахаев, Л. В. Социальная педагогика : основы курса : учебник : [12+] / Л. В. Мардахаев. — 6-е изд., испр., доп. — Москва ; Берлин : Директ-Медиа, 2021. — 440 с. : ил., схем., табл. — Режим доступа: по подписке. — URL: <https://biblioclub.ru/index.php?page=book&id=602214> (дата обращения: 20.02.2024). — Библиогр. в кн. — ISBN 978-5-4499-2104-8. — Текст : электронный.

4. Ромм, Т. А. История социальной педагогики : учебник для вузов / Т. А. Ромм. — 2-е изд., перераб. и доп. — Москва : Издательство Юрайт, 2024. — 260 с. — (Высшее образование). — ISBN 978-5-534-05641-9. — Текст : электронный // Образовательная платформа Юрайт [сайт]. — URL: <https://urait.ru/bcode/538855> (дата обращения: 25.02.2024).

5.1.2. Дополнительная литература

5. Бим-Бад, Б. М. История и теория педагогики. Очерки : учебное пособие для

вузов / Б. М. Бим-Бад. — 2-е изд., испр. и доп. — Москва : Издательство Юрайт, 2024. — 253 с. — (Высшее образование). — ISBN 978-5-534-08058-2. — Текст : электронный // Образовательная платформа Юрайт [сайт]. — URL: <https://urait.ru/bcode/537849> (дата обращения: 25.02.2024).

6. История педагогики и образования : учебник для вузов / А. И. Пискунов [и др.] ; под общей редакцией А. И. Пискунова. — 4-е изд., перераб. и доп. — Москва : Издательство Юрайт, 2024. — 452 с. — (Высшее образование). — ISBN 978-5-534-00981-1. — Текст : электронный // Образовательная платформа Юрайт [сайт]. — URL: <https://urait.ru/bcode/535699> (дата обращения: 25.02.2024).

7. Князев, Е. А. История педагогики и образования : учебник и практикум для вузов / Е. А. Князев. — Москва : Издательство Юрайт, 2024. — 505 с. — (Высшее образование). — ISBN 978-5-534-02881-2. — Текст : электронный // Образовательная платформа Юрайт [сайт]. — URL: <https://urait.ru/bcode/536587> (дата обращения: 25.02.2024).

5.2. Перечень ресурсов информационно-коммуникационной сети «Интернет», необходимых для освоения дисциплины (модуля)

№ №	Название электронного ресурса	Описание электронного ресурса	Используемый для работы адрес
1.	ЭБС «Университетская библиотека онлайн»	Электронная библиотека, обеспечивающая доступ высших и средних учебных заведений, публичных библиотек и корпоративных пользователей к наиболее востребованным материалам по всем отраслям знаний от ведущих российских издательств	http://biblioclub.ru/
2.	Научная электронная библиотека eLIBRARY.ru	Крупнейший российский информационно-аналитический портал в области науки, технологии, медицины и образования, содержащий рефераты и полные тексты более 34 млн научных публикаций и патентов	http://elibrary.ru/
3.	Образовательная платформа Юрайт	Электронно-библиотечная система для ВУЗов, ССУЗов, обеспечивающая доступ к учебникам, учебной и методической литературе по различным дисциплинам.	https://urait.ru/
4.	База данных "EastView"	Полнотекстовая база данных периодических изданий	https://dlib.eastview.com
5.	Электронная библиотека "Grebennikon"	Библиотека предоставляет доступ более чем к 30 журналам, выпускаемых Издательским домом "Гребенников".	https://grebennikon.ru/

5.3 Методические указания для обучающихся по освоению дисциплины (модуля)

Освоение обучающимся дисциплины (модуля) предполагает изучение материалов дисциплины (модуля) на аудиторных занятиях и в ходе самостоятельной работы. Аудиторные занятия проходят в форме лекционных занятий, практических занятий.

При подготовке к аудиторным занятиям необходимо помнить особенности каждой формы его проведения.

Подготовка к лекционным занятиям заключается в следующем.

С целью обеспечения успешного обучения обучающийся должен готовиться к лекционному занятию, поскольку оно является важнейшей формой организации учебного процесса, поскольку:

- знакомит с новым учебным материалом;
- разъясняет учебные элементы, трудные для понимания;
- систематизирует учебный материал;
- ориентирует в учебном процессе.

С этой целью:

- внимательно прочитайте конспект предыдущего лекционного занятия;
- ознакомьтесь с материалом учебников и учебных пособий по теме предыдущего лекционного занятия;
- внесите дополнения к полученным ранее знаниям по теме предыдущего лекционного занятия на полях лекционной тетради;
- запишите вопросы, которые вы зададите лектору на предстоящем лекционном занятии по материалу предыдущего лекционного занятия;
- постарайтесь уяснить место изучаемой темы в своей подготовке;
- узнайте тему предстоящей лекции (по тематическому плану, по информации лектора) и запишите информацию, которой вы владеете по данному вопросу.

Подготовка к практическому занятию / лабораторному занятию

При подготовке и работе во время проведения практических занятий следует обратить внимание на следующие моменты: на процесс предварительной подготовки, на работу во время занятия, обработку полученных результатов, исправление полученных замечаний.

Предварительная подготовка к практическому занятию в изучении теоретического материала в отведенное для самостоятельной работы время, ознакомление с инструктивными материалами с целью осознания задач практического занятия, техники безопасности при проведении занятия.

Работа во время проведения практического занятия включает:

- консультирование студентов преподавателями и вспомогательным персоналом с целью предоставления исчерпывающей информации, необходимой для самостоятельного выполнения предложенных преподавателем задач, ознакомление с правилами техники безопасности при выполнении задания;
- самостоятельное выполнение заданий согласно обозначенной учебной программой тематики.

Обработка, обобщение полученных результатов практического занятия проводится обучающимися самостоятельно или под руководством преподавателя (в зависимости от степени сложности поставленных задач). В результате оформляется индивидуальный отчет. Подготовленный к сдаче на контроль и оценку отчет сдается преподавателю. Форма отчетности может быть письменная, устная или две одновременно. Главным результатом в данном случае служит получение положительной оценки по каждому практическому занятию / лабораторному занятию. Это является необходимым условием при проведении

рубежного контроля и допуска к зачету. При получении неудовлетворительных результатов обучающийся имеет право в дополнительное время пересдать преподавателю работу до проведения промежуточной аттестации.

5.4 Информационно-технологическое обеспечение образовательного процесса по дисциплины (модуля)

5.4.1. Средства информационных технологий

1. Персональные компьютеры;
2. Средства доступа в Интернет;
3. Проектор.

5.4.2. Лицензионное и свободно распространяемое программное обеспечение, в том числе отечественного производства:

1. Операционная система: Astra Linux SE
2. Пакет офисных программ: LibreOffice
3. Справочная система Консультант+
4. Okular или Acrobat Reader DC
5. Ark или 7-zip
6. User Gate
7. TrueConf (client)

5.4.3. Информационные справочные системы и профессиональные базы данных

№ №	Название электронного ресурса	Описание электронного ресурса	Используемый для работы адрес
1.	ЭБС «Университетская библиотека онлайн»	Электронная библиотека, обеспечивающая доступ высших и средних учебных заведений, публичных библиотек и корпоративных пользователей к наиболее востребованным материалам по всем отраслям знаний от ведущих российских издательств	http://biblioclub.ru/
2.	Научная электронная библиотека eLIBRARY.ru	Крупнейший российский информационно-аналитический портал в области науки, технологии, медицины и образования, содержащий рефераты и полные тексты более 34 млн научных публикаций и патентов	http://elibrary.ru/
3.	Образовательная платформа Юрайт	Электронно-библиотечная система для ВУЗов, ССУЗов, обеспечивающая доступ к учебникам, учебной и методической литературе по различным дисциплинам.	https://urait.ru/
4.	База данных "EastView"	Полнотекстовая база данных периодических изданий	https://dlib.eastview.com
5.	Электронная библиотека "Grebennikon"	Библиотека предоставляет доступ более чем к 30 журналам, выпускаемых Издательским домом "Гребенников".	https://grebennikon.ru/

5.5. Материально-техническое обеспечение образовательного процесса по дисциплине (модулю)

Для изучения дисциплины (модуля) используются:

Учебная аудитория для занятий лекционного типа оснащена специализированной мебелью (стол для преподавателя, парты, стулья, доска для написания мелом); техническими средствами обучения (видеопроекционное оборудование, средства звуковоспроизведения, экран и имеющие выход в сеть Интернет).

Учебная аудитория для занятий семинарского типа: оснащена специализированной мебелью (стол для преподавателя, парты, стулья, доска для написания мелом); техническими средствами обучения (видеопроекционное оборудование, средства звуковоспроизведения, экран и имеющие выход в сеть Интернет),.

Помещения для самостоятельной работы обучающихся: оснащены специализированной мебелью (парты, стулья) техническими средствами обучения (персональные компьютеры с доступом в сеть Интернет и обеспечением доступа в электронно-информационную среду университета, программным обеспечением).

5.6. Образовательные технологии

При реализации дисциплины (модуля) применяются различные образовательные технологии, в том числе технологии электронного обучения.

Освоение дисциплины (модуля) предусматривает использование в учебном процессе активных и интерактивных форм проведения учебных занятий в форме деловых и ролевых игр, разбор конкретных ситуаций в сочетании с внеаудиторной работой с целью формирования и развития профессиональных навыков обучающихся.

При освоении дисциплины (модуля) предусмотрено применением электронного обучения и дистанционных образовательных технологий.

Учебные часы дисциплины (модуля) предусматривают классическую контактную работу преподавателя с обучающимся в аудитории и контактную работу посредством электронной информационно-образовательной среды в синхронном и асинхронном режиме (вне аудитории) посредством применения возможностей компьютерных технологий (электронная почта, электронный учебник, тестирование, видеофильм, презентация и др.).

В рамках дисциплины (модуля) предусмотрены встречи с руководителями и работниками организаций, деятельность которых связана с *направленностью* реализуемой основной профессиональной образовательной программы.

ЛИСТ РЕГИСТРАЦИИ ИЗМЕНЕНИЙ

№ п/п	Содержание изменения	Реквизиты документа об утверждении изменения	Дата введения изменения
1.	Рабочая программа дисциплины (модуля) актуализирована	Протокол заседания кафедры № 11 от «20» февраля 2024 года	01.09.2024
2.		Протокол заседания кафедры № _____ от « » 20 года	___.___.____ —
3.		Протокол заседания кафедры № _____ от « » 20 года	___.___.____
4.		Протокол заседания кафедры № _____ от « » 20 года	___.___.____



Министерство науки и высшего образования Российской Федерации
Федеральное государственное бюджетное образовательное учреждение
высшего образования
«Российский государственный социальный университет»

УТВЕРЖДАЮ
Заведующий кафедрой
современной педагогики, непрерывного
образования и персональных треков

А.А. Квитковская
26 марта 2024 г.

РАБОЧАЯ ПРОГРАММА ДИСЦИПЛИНЫ (МОДУЛЯ)

АНДРАГОГИКА

Направление подготовки

«44.03.02 Психолого-педагогическое образование»

Направленность

«Социальная педагогика: наставничество и управленческий коучинг»

ОБРАЗОВАТЕЛЬНАЯ ПРОГРАММА ВЫСШЕГО ОБРАЗОВАНИЯ – ПРОГРАММА БАКАЛАВРИАТА

Форма обучения

Заочная

СОДЕРЖАНИЕ

РАЗДЕЛ 1. ПАСПОРТ РАБОЧЕЙ ПРОГРАММЫ ДИСЦИПЛИНЫ (МОДУЛЯ)	3
1.1 Цель и задачи дисциплины (модуля)	3
1.2 Планируемые результаты обучения по дисциплине (модулю) в рамках планируемых результатов освоения основной профессиональной образовательной программы высшего образования – программы бакалавриата соотнесенные с установленными индикаторами достижения компетенций	3
РАЗДЕЛ 2. СТРУКТУРА И СОДЕРЖАНИЕ ДИСЦИПЛИНЫ (МОДУЛЯ).....	13
2.1 Объем дисциплины (модуля), включая контактную работу обучающегося с педагогическими работниками и самостоятельную работу обучающегося	13
2.2. Учебно-тематический план дисциплины (модуля)	14
2.3. Содержание дисциплины (модуля)	15
РАЗДЕЛ 3. УЧЕБНО-МЕТОДИЧЕСКОЕ ОБЕСПЕЧЕНИЕ САМОСТОЯТЕЛЬНОЙ РАБОТЫ ОБУЧАЮЩИХСЯ ПО ДИСЦИПЛИНЕ (МОДУЛЮ)	18
3.1. Виды самостоятельной работы обучающихся по дисциплине (модулю).....	18
3.2. Задания для самостоятельной работы	18
3.3. Методические указания к самостоятельной работе по дисциплине (модулю)	21
РАЗДЕЛ 4. ОЦЕНОЧНЫЕ МАТЕРИАЛЫ ПО ДИСЦИПЛИНЕ (МОДУЛЮ)	23
4.1. Форма промежуточной аттестации обучающегося по дисциплине (модулю).....	23
4.2. Организационные основы применения балльно-рейтинговой системы оценки успеваемости обучающихся по дисциплине (модулю).....	23
4.3. Проведение текущего контроля успеваемости обучающихся по дисциплине (модулю) в соответствии с балльно-рейтинговой системой оценки успеваемости обучающегося.....	24
4.4. Проведение промежуточной аттестации обучающихся по дисциплине (модулю) в соответствии с балльно-рейтинговой системой оценки успеваемости обучающегося.....	25
4.5. Оценочные материалы для проведения текущей аттестации и рубежного контроля, обучающихся по дисциплине (модулю).....	26
РАЗДЕЛ 5. УСЛОВИЯ РЕАЛИЗАЦИИ ДИСЦИПЛИНЫ (МОДУЛЯ)	30
5.1. Перечень основной и дополнительной учебной литературы для освоения дисциплины (модуля)	30
5.1.1. Основная литература	30
5.1.2. Дополнительная литература.....	30
5.2 Перечень ресурсов информационно-коммуникационной сети «Интернет», необходимых для освоения дисциплины (модуля)	30
5.3 Методические указания для обучающихся по освоению дисциплины (модуля).....	31
5.4 Информационно-технологическое обеспечение образовательного процесса по дисциплины (модуля)	32
5.4.1. Средства информационных технологий	32
5.4.2. Лицензионное и свободно распространяемое программное обеспечение, в том числе отечественного производства:	32
5.4.3. Информационные справочные системы и профессиональные базы данных	32
5.5. Материально-техническое обеспечение образовательного процесса по дисциплине (модулю)	33
5.6. Образовательные технологии	33
ЛИСТ РЕГИСТРАЦИИ ИЗМЕНЕНИЙ.....	34

РАЗДЕЛ 1. ПАСПОРТ РАБОЧЕЙ ПРОГРАММЫ ДИСЦИПЛИНЫ (МОДУЛЯ)

1.1 Цель и задачи дисциплины (модуля)

Цель дисциплины (модуля) заключается в получении обучающимися теоретических и прикладных знаний о теоретико-методическом базисе обучения взрослых с последующим применением в профессиональной сфере и практических навыков в области профессиональной психолого-педагогической деятельности.

Задачи дисциплины (модуля):

1. Осмысление обучающимися сложившихся научно-теоретических основ обучения взрослых.
2. Формирование у обучающихся прикладных знаний, умений в сфере андрагогики.
3. Выработка у обучающихся умений и навыков в области разработки дополнительных образовательных программ для взрослых.

1.2 Планируемые результаты обучения по дисциплине (модулю) в рамках планируемых результатов освоения основной профессиональной образовательной программы высшего образования – программы *бакалавриата* соотнесенные с установленными индикаторами достижения компетенций

Процесс освоения дисциплины (модуля) направлен на формирование у обучающихся следующих компетенций: **УК-1; УК-2; УК-3; УК-6; ОПК-1; ОПК-2; ОПК-5; ОПК-7; ОПК-9; ПК-1; ПК-2** в соответствии с учебным планом.

В результате освоения дисциплины (модуля) обучающийся должен продемонстрировать следующие результаты:

Категория компетенций (при наличии)	Код компетенции Формулировка компетенции	Код и наименование индикатора достижения компетенции	Результаты обучения
Правовые и этические основы профессиональной деятельности	ОПК-1 Способен осуществлять профессиональную деятельность в соответствии с нормативно-правовыми актами в сфере образования и нормами профессиональной этики	ОПК-1-1 Осуществляет профессиональную деятельность в соответствии с нормативно-правовыми актами, регламентирующими образовательную деятельность в Российской Федерации	Знает: - приоритетные направления развития образовательной системы Российской Федерации, законов и иных нормативных правовых актов, регламентирующих образовательную деятельность в Российской Федерации, нормативных документов по вопросам обучения и воспитания детей и

Категория компетенций (при наличии)	Код компетенции Формулировка компетенции	Код и наименование индикатора достижения компетенции	Результаты обучения
			<p>молодежи, федеральных государственных образовательных стандартов дошкольного, начального общего, основного общего, среднего общего образования, законодательства о правах ребенка, трудового законодательства;</p> <p>- конвенцию о правах ребенка.</p>
		<p>ОПК 1.2. Соблюдает правовые, нравственные и этические нормы, требования профессиональной этики в условиях реальных педагогических ситуаций</p>	<p>Умеет:</p> <p>- применять нормативно-правовые акты в сфере образования и нормы профессиональной этики</p>
		<p>ОПК 1.3. Приводит объяснение причин психолого-педагогических явлений на основе анализа нормативно-правовых актов в сфере образования и профессиональной деятельности</p>	<p>Владеет:</p> <p>- готовностью соблюдать правовые и этические нормы в условиях реальных педагогических ситуаций;</p> <p>готовностью осуществлять профессиональную деятельность в соответствии с требованиями федеральных государственных образовательных стандартов дошкольного,</p>

Категория компетенций (при наличии)	Код компетенции Формулировка компетенции	Код и наименование индикатора достижения компетенции	Результаты обучения
			начального общего, основного общего, среднего общего образования.
	ОПК-2 Способен участвовать в разработке основных и дополнительных образовательных программ, разрабатывать отдельные их компоненты (в том числе с использованием информационно-коммуникационных технологий)	ОПК-2-1. Участвует в разработке основных и дополнительных образовательных программ в реальной и виртуальной образовательной среде	Знает: основы составления основных и дополнительных образовательных программ по своим учебным дисциплинам в реальной и виртуальной образовательной среде
ОПК-2-2. Использует информационно-коммуникационные технологии и электронные образовательные ресурсы при разработке отдельных компонентов основных и дополнительных образовательных программ в реальной и виртуальной образовательной среде		Умеет: использовать информационно-коммуникационные технологии и электронные образовательные ресурсы при разработке отдельных компонентов основных и дополнительных образовательных программ в реальной и виртуальной образовательной среде	
ОПК-2-3. Выбирает способы реализации образовательной программы из числа известных в данной конкретной ситуации и структурирует алгоритм деятельности по их реализации		Владеет способами реализации образовательной программы из числа известных в данной конкретной ситуации и структурирует алгоритм деятельности по их реализации	

Категория компетенций (при наличии)	Код компетенции Формулировка компетенции	Код и наименование индикатора достижения компетенции	Результаты обучения
	ОПК-5 Владеет навыками осуществления контроля и оценки образовательных результатов обучающихся; готовностью осуществлять коррекционную деятельность с обучающимися, имеющими трудности в освоении образовательной программы.	ОПК-5.1 Знает теоретические основы осуществления контроля и оценки результатов образования обучающихся, методы выявления и коррекции трудностей обучающихся в освоении образовательной программы	Знает теоретические основы осуществления контроля и оценки результатов образования обучающихся, методы выявления и коррекции трудностей обучающихся в освоении образовательной программы
ОПК-5.2 Умеет применять инструментарий и методы диагностики и оценки показателей уровня и динамики освоения образовательной программы обучающимися; проводить педагогическую диагностику и коррекцию неуспеваемости обучающихся.		Умеет применять инструментарий и методы диагностики и оценки показателей уровня и динамики освоения образовательной программы обучающимися; проводить педагогическую диагностику и коррекцию неуспеваемости обучающихся.	
ОПК-5.3 Владеет навыками осуществления контроля и оценки образовательных результатов обучающихся; готовностью осуществлять коррекционную деятельность с обучающимися, имеющими		Владеет навыками осуществления контроля и оценки образовательных результатов обучающихся; готовностью осуществлять коррекционную деятельность с обучающимися, имеющими трудности в освоении	

Категория компетенций (при наличии)	Код компетенции Формулировка компетенции	Код и наименование индикатора достижения компетенции	Результаты обучения
		трудности в освоении образовательной программы.	образовательной программы.
Взаимодействие с участниками образовательных отношений	ОПК-7 Способен взаимодействовать с участниками образовательных отношений в рамках реализации образовательных программ	ОПК 7.1 Учитывает в своей профессиональной деятельности особенности взаимодействия с разными участниками образовательного процесса (обучающимися, родителями, педагогами, администрацией) в соответствии с контекстом ситуации	Знает: - основные закономерности семейных отношений, позволяющие эффективно работать с родительской общественностью; - закономерности формирования детско-взрослых сообществ, их социально-психологические особенности и закономерности развития детских и подростковых сообществ.
		ОПК 7.2. Выявляет в ходе наблюдений поведенческие и личностные проблемы обучающихся, связанные с особенностями их развития, и своевременно оказывает им психолого-педагогическую помощь	Умеет: выявлять в ходе наблюдений поведенческие и личностные проблемы обучающихся, связанные с особенностями их развития, и своевременно оказывает им психолого-педагогическую помощь
		ОПК 7.3. Взаимодействует с другими специалистами в рамках психолого-	Владеет: готовностью выстраивать конструктивные отношения со всеми

Категория компетенций (при наличии)	Код компетенции Формулировка компетенции	Код и наименование индикатора достижения компетенции	Результаты обучения
		медико-педагогического консилиума	участниками образовательных отношений.
Информационно-коммуникационные технологии для профессиональной деятельности	ОПК-9 Способен понимать принципы работы современных информационных технологий и использовать их для решения задач профессиональной деятельности	ОПК-9.1. Знает: принципы работы современных информационных технологий	Знает: принципы работы современных информационных технологий
		ОПК-9.2. Умеет: применять современные информационные технологии в профессиональной деятельности	Умеет: применять современные информационные технологии в профессиональной деятельности
		ОПК-9.3. Готов к работе на основе современных информационных технологий для решения задач профессиональной деятельности	Владеет: готовностью к работе на основе современных информационных технологий для решения задач профессиональной деятельности
Универсальные компетенции организации образовательно-воспитательного процесса	УК-1 Способен осуществлять социальное обучение и воспитание обучающихся	УК 1.1 Знает: закономерности и условия позитивной социализации обучающихся; особенности позитивной социализации в семье, образовательной среде, социуме по месту жительства, в информационной и социокультурной среде; методику социального обучения и воспитания обучающихся, имеющих разные	Знает: закономерности и условия позитивной социализации обучающихся; особенности позитивной социализации в семье, образовательной среде, социуме по месту жительства, в информационной и социокультурной среде; методику социального обучения и воспитания обучающихся, имеющих разные

Категория компетенций (при наличии)	Код компетенции Формулировка компетенции	Код и наименование индикатора достижения компетенции	Результаты обучения
		социальные потребности; формы социального партнерства институтов социализации в целях позитивной социализации обучающихся	социальные потребности; формы социального партнерства институтов социализации в целях позитивной социализации обучающихся
		УК 1.2. Умеет: проектировать и проводить занятия и культурно-просветительские мероприятия по формированию у обучающихся социальной компетентности; организовывать социально и лично значимую деятельность обучающихся с целью формирования у них социокультурного опыта; планировать и проводить мероприятия в целях позитивной социализации обучающихся; координировать совместную деятельность с социальными институтами по социально-педагогической поддержке обучающихся; консультировать педагогов, родителей	Умеет: проектировать и проводить занятия и культурно-просветительские мероприятия по формированию у обучающихся социальной компетентности; организовывать социально и лично значимую деятельность обучающихся с целью формирования у них социокультурного опыта; планировать и проводить мероприятия в целях позитивной социализации обучающихся; координировать совместную деятельность с социальными институтами по социально-педагогической поддержке обучающихся; консультировать педагогов, родителей

Категория компетенций (при наличии)	Код компетенции Формулировка компетенции	Код и наименование индикатора достижения компетенции	Результаты обучения
		(законных представителей) и обучающихся по вопросам реализации прав обучающихся в процессе образования.	(законных представителей) и обучающихся по вопросам реализации прав обучающихся в процессе образования.
		УК 1.3. Владеет: готовностью выявлять социальные потребности обучающихся; технологиями педагогической поддержки социальных инициатив обучающихся.	Владеет: готовностью выявлять социальные потребности обучающихся; технологиями педагогической поддержки социальных инициатив обучающихся.
	УК- 2 Способен осуществлять поиск, критический анализ и синтез информации, применять системный подход для решения поставленных задач	УК 2-1. Понимает базовые принципы постановки задач и выработки решений.	Знает и понимает базовые принципы постановки задач и выработки решений
		УК 2-2 Определяет ресурсное обеспечение для решения поставленной задачи и проектирует пути ее решения, выбирая оптимальный способ, исходя из действующих правовых норм.	Умеет определять ресурсное обеспечение для решения поставленной задачи Владеет навыками проектирования, выбирая оптимальный способ, исходя из действующих правовых норм.
	УК- 3. Способен осуществлять социальное взаимодействие и реализовывать свою роль в команде	УК 3-1. Понимает основные аспекты межличностных и групповых коммуникаций.	Знает и понимает основные аспекты межличностных и групповых коммуникаций.
		УК -3-2 В социальном взаимодействии соблюдает этические	Умеет соблюдать этические принципы, проявляет уважение к мнению и культуре

Категория компетенций (при наличии)	Код компетенции Формулировка компетенции	Код и наименование индикатора достижения компетенции	Результаты обучения
		принципы, проявляет уважение к мнению и культуре других участников.	других участников социального взаимодействия
		УК 3-3 Определяет свою роль в социальном взаимодействии и командной работе, исходя из стратегии сотрудничества для достижения поставленной цели, несет личную ответственность за результат.	Владеет навыками социального взаимодействия в командной работе, исходя из стратегии сотрудничества для достижения поставленной цели, несет личную ответственность за результат.
	УК- 6. Способен управлять своим временем, выстраивать и реализовывать траекторию саморазвития на основе принципов образования в течение всей жизни	УК 6-1. Объективно оценивает временные ресурсы и ограничения и эффективно использует эти ресурсы для достижения поставленных целей.	Знает временные ресурсы и ограничения и эффективно использует эти ресурсы для достижения поставленных целей
		УК 6-2 Выстраивает и реализует персональную траекторию непрерывного образования и саморазвития.	Умеет выстраивать персональную траекторию непрерывного образования и саморазвития.
	ПК-1 Способен осуществлять психолого-педагогическое сопровождение образовательного процесса в образовательных организациях общего, профессионального и дополнительного	ПК-1.1 Знает теоретические основы осуществления психолого-педагогического сопровождения образовательного процесса в образовательных организациях общего,	Знает теоретические основы осуществления психолого-педагогического сопровождения образовательного процесса в образовательных организациях общего, профессионального и

Категория компетенций (при наличии)	Код компетенции Формулировка компетенции	Код и наименование индикатора достижения компетенции	Результаты обучения
	образования, сопровождение основных и дополнительных образовательных программ	профессионального и дополнительного образования, сопровождение основных и дополнительных образовательных программ	дополнительного образования, сопровождение основных и дополнительных образовательных программ
		ПК-1.2 Умеет осуществлять психолого-педагогическое сопровождение образовательного процесса в образовательных организациях общего, профессионального и дополнительного образования, сопровождение основных и дополнительных образовательных программ	Умеет осуществлять психолого-педагогическое сопровождение образовательного процесса в образовательных организациях общего, профессионального и дополнительного образования, сопровождение основных и дополнительных образовательных программ
		ПК-1.3 Владеет навыками и опытом действий в сфере осуществления психолого-педагогического сопровождения образовательного процесса в образовательных организациях общего, профессионального и дополнительного образования, сопровождение основных и дополнительных образовательных программ	Владеет навыками и опытом действий в сфере осуществления психолого-педагогического сопровождения образовательного процесса в образовательных организациях общего, профессионального и дополнительного образования, сопровождение основных и дополнительных образовательных программ

Категория компетенций (при наличии)	Код компетенции Формулировка компетенции	Код и наименование индикатора достижения компетенции	Результаты обучения
		образовательных программ	программ
	ПК-2 Способен к преподаванию по дополнительным общеобразовательным программам	ПК-2.1 Знает теоретические и методические основы преподавания по дополнительным общеобразовательным программам	Знает теоретические и методические основы преподавания по дополнительным общеобразовательным программам
		ПК-2.2 Умеет применять знания теоретических и методических основ для преподавания по дополнительным общеобразовательным программам	Умеет применять знания теоретических и методических основ для преподавания по дополнительным общеобразовательным программам
		ПК-2.3 Владеет навыками и опытом действий в сфере преподавания по дополнительным общеобразовательным программам	Владеет навыками и опытом действий в сфере преподавания по дополнительным общеобразовательным программам

РАЗДЕЛ 2. СТРУКТУРА И СОДЕРЖАНИЕ ДИСЦИПЛИНЫ (МОДУЛЯ)

2.1 Объем дисциплины (модуля), включая контактную работу обучающегося с педагогическими работниками и самостоятельную работу обучающегося

Общая трудоемкость дисциплины (модуля) составляет 2 зачетные единицы.

Заочная форма обучения

Вид учебной работы	Всего часов	Семестр 1			
		1 Сессия	2 сессия		
Контактная работа обучающихся с педагогическими работниками	72	36	36		
Лекционные занятия	4	4			
<i>из них: в форме практической подготовки</i>	-	-			
Практические занятия	4	-	4		
<i>из них: в форме практической подготовки</i>					

Вид учебной работы	Всего часов	Семестр 1			
		1 Сессия	2 сессия		
Лабораторные занятия	-	-			
<i>из них: в форме практической подготовки</i>	-	-			
Консультации	-	-			
<i>из них: в форме практической подготовки</i>	-	-			
Самостоятельная работа обучающихся	60	32	28		
Контроль промежуточной аттестации	4		4		
Форма промежуточной аттестации	зачет				
ОБЪЕМ ДИСЦИПЛИНЫ (МОДУЛЯ) В ЧАСАХ	72	36	36		

2.2. Учебно-тематический план дисциплины (модуля)

Заочная форма обучения

Раздел, тема	Виды учебной работы, академических часов									
	Всего	Самостоятельная работа	Контактная работа обучающихся с педагогическими работниками							
			Всего	Лекционные занятия <i>из них: в форме практической подготовки</i>	Практические занятия <i>из них: в форме практической подготовки</i>	Лабораторные занятия <i>из них: в форме практической подготовки</i>	Контроль промежуточной аттестации (час) <i>из них: в форме практической подготовки</i>			
Модуль 1 (Семестр 1)										
Раздел 1. Андрагогика как социокультурная практика современного общества	36	32	4	4						
Тема 1.1. Взрослый человек как субъект обучения. Образование взрослых в современной культуре			2	2						
Тема 1.2. Системы образования взрослых			2	2						

Раздел, тема	Виды учебной работы, академических часов										
	Всего	Самостоятельная работа	Контактная работа обучающихся с педагогическими работниками								
			Всего	Лекционные занятия из них: в форме практической подготовки	Практические занятия из них: в форме практической подготовки	Лабораторные занятия из них: в форме практической подготовки	Контроль промежуточной аттестации (час)	из них: в форме практической подготовки			
Раздел 2. Прикладные основы андрагогики	36	28	4			4					
Тема 2.1. Современная андрагогическая практика: традиции и инновации						2					
Тема 2.2. Проблемы продуктивности профессиональной деятельности андрагога				2		2					
Контроль промежуточной аттестации (час)	4									4	
<i>Форма промежуточной аттестации (указать)</i>	Зачет										
Общий объем, часов	72	60	72	4	-	4	-	-	-	4	-

2.3. Содержание дисциплины (модуля)

Раздел 1. АНДРАГОГИКА КАК СОЦИОКУЛЬТУРНАЯ ПРАКТИКА СОВРЕМЕННОГО ОБЩЕСТВА

Перечень изучаемых элементов содержания.

Социокультурные, историко-педагогические предпосылки становления андрагогики как науки. Этапы развития теории и практики обучения взрослых в различные исторические периоды. Этапы становления андрагогики как науки. Отечественные и зарубежные исследования в области образования взрослых. Социально-экономические, социокультурные, теоретические предпосылки развития андрагогики как науки на современном этапе развития человеческой цивилизации. Анализ ключевых понятий андрагогики. Принципы андрагогики. Образование взрослых - звено в системе непрерывного образования. Непрерывное образование как условие

развития личности на протяжении всей жизни. Социальное партнерство в сфере образования взрослых. Основные тенденции реализации принципа «учеба через всю жизнь»: обеспечение всеобщего и постоянного доступа людей к учебе, увеличение инвестиций в человеческие ресурсы, разработка активных методов обучения, повышение ценности учебы, совершенствование руководства и консультирования, перенос учебы ближе к дому с помощью информационных технологий. Образование как фактор социализации взрослых.

Тема 1.1. Взрослый человек как субъект обучения. Образование взрослых в современной культуре

Перечень изучаемых элементов содержания

Понятие взрослости. Этапы взрослости: молодость, возмужалость, зрелость, старость. Основные психофизические особенности развития взрослого. Кризисы взрослого человека. Кризисы профессионального развития взрослых. Позиция взрослого в обучении как активного субъекта, способного к самостоятельному и ответственному выбору. Показатели субъективности взрослых в учебной деятельности: мотивация, активное участие в познавательной деятельности, удовлетворенность, применимость знаний и умений. Специфика обучения взрослых в профессиональном образовании. Образование взрослых и организации их образовательной деятельности по образовательным программам высшего и дополнительного профессионального образования на основе использования технологий образования взрослых.

Образование как фактор социализации взрослых. Понятие социализации. Особенности социализации на разных этапах жизнедеятельности. Социализирующая роль образования: обеспечение социально-профессиональной компетентности, социальное развитие, способность к рефлексии, укрепление веры людей в свои возможности, формирование потребности в социальной и профессиональной общности на разных этапах жизни. Образование как фактор профессиональной социализации. Проблемы досуговой социализации. Социализация средствами образования для нуждающихся в социальной поддержке: мигрантов, пожилых, женщин, инвалидов, заключенных.

Тема 1.2. Системы образования взрослых

Перечень изучаемых элементов содержания

Методология анализа дополнительного профессионального образования. Соотношение понятий: постдипломное образование, повышение квалификации и переподготовка, дополнительное образование. Критерии эффективности постдипломного педагогического образования. «Отсроченный» эффект постдипломного образования. Зарубежный и отечественный опыт эмпирического исследования организации и содержания постдипломного образования. Технологии постдипломного педагогического образования. Проблемно-диалогический подход к организации обучения как совместной деятельности взрослых. Информационные и телекоммуникационные технологии. Современные образовательные технологии, направленные на формирование ключевых компетенций цифрового общества. Индивидуальная самообразовательная деятельность взрослых. Особенности взаимодействия андрагога со взрослыми в различных видах и формах образования взрослых: андрагог-аниматор и организатор образования, андрагог-фасилитатор, андрагог-лектор, андрагог-игротехник, андрагог-тренер, консультант и др.

Идеи организации непрерывного образования и образования в течение жизни человека как ведущие идеи современного образования. Образование взрослых в системе непрерывного образования. Цели и ценности образования взрослых как ориентиры

деятельности андрагога: развитие нравственной и гражданской позиции личности, ориентация на образование в течение жизни, обогащение системы знаний, развитие социальной и интеллектуальной активности, критичности мышления, рефлексивных умений и навыков, реализация творческого потенциала и др.

Тема практического занятия 2.1: «Системы образования взрослых»

Форма практического занятия: дискуссия.

Вопросы для обсуждения:

1. Соотношение понятий: постдипломное образование, повышение квалификации и переподготовка, дополнительное образование.
2. Зарубежный и отечественный опыт эмпирического исследования организации и содержания постдипломного образования.
3. Технологии постдипломного педагогического образования.
4. Проблемно-диалогический подход к организации обучения как совместной деятельности взрослых.
5. Современные образовательные технологии, направленные на формирование ключевых компетенций цифрового общества.
6. Индивидуальная самообразовательная деятельность взрослых.
7. Особенности взаимодействия андрагога со взрослыми в различных видах и формах образования взрослых: андрагог-аниматор и организатор образования, андрагог-фасилитатор, андрагог-лектор, андрагог-игротехник, андрагог-тренер, консультант и др.

Тема 2.2. Проблемы продуктивности профессиональной деятельности андрагога

Форма практического задания: обсуждение докладов/рефератов.

Перечень тем докладов (рефератов)

1. Понятие взрослости. Этапы взрослости: молодость, возмужалость, зрелость, старость.
2. Основные психофизические особенности развития взрослого.
3. Кризисы взрослого человека.
4. Кризисы профессионального развития взрослых.
5. Позиция взрослого в обучении как активного субъекта, способного к самостоятельному и ответственному выбору.
6. Показатели субъективности взрослых в учебной деятельности.
7. Специфика обучения взрослых в профессиональном образовании.
8. Образование взрослых и организации их образовательной деятельности по образовательным программам высшего и дополнительного профессионального образования на основе использования технологий образования взрослых.
9. Образование как фактор социализации взрослых.
10. Особенности социализации на разных этапах жизнедеятельности.
11. Образование как фактор профессиональной социализации.
12. Проблемы досуговой социализации взрослых.
13. Социализация средствами образования для нуждающихся в социальной поддержке: мигрантов, пожилых, женщин, инвалидов, заключенных.

РУБЕЖНЫЙ КОНТРОЛЬ К РАЗДЕЛУ 2
форма рубежного контроля – контрольная работа

РАЗДЕЛ 3. УЧЕБНО-МЕТОДИЧЕСКОЕ ОБЕСПЕЧЕНИЕ САМОСТОЯТЕЛЬНОЙ РАБОТЫ ОБУЧАЮЩИХСЯ ПО ДИСЦИПЛИНЕ (МОДУЛЮ)

3.1. Виды самостоятельной работы обучающихся по дисциплине (модулю)

Заочной формы обучения

Раздел, тема	Количество часов	Вид самостоятельной работы
Модуль 1 (семестр 1)		
Раздел 1. Андрагогика как социокультурная практика современного общества Тема 1.1. Взрослый человек как субъект обучения. Образование взрослых в современной культуре Тема 1.2. Системы образования взрослых	32	
	8	Подготовка к дискуссии
	8	Подготовка реферата (доклада),
	8	Подготовка к контрольной работе
	8	Самостоятельное изучение материала раздела/темы
Раздел 2. Прикладные основы андрагогики Тема 2.1. Современная андрагогическая практика: традиции и инновации Тема 2.2. Проблемы продуктивности профессиональной деятельности андрагога	28	
	7	Подготовка реферата (доклада),
	7	Подготовка к дискуссии
	7	Подготовка к контрольной работе
	7	Самостоятельное изучение материала раздела/темы
Общий объем по модулю/семестру, часов	60	
Общий объем по дисциплине (модулю), часов	60	

3.2. Задания для самостоятельной работы

Задания для самостоятельной работы к Разделу 1

Перечень тем рефератов (докладов) к Разделу 1:

1. Этапы развития теории и практики образования взрослых.
2. Возникновение андрагогики как самостоятельной науки.
3. Международные исследовательские организации в области образования взрослых.

4. Актуальность развития непрерывного образования.
5. Специфика обучения взрослого человека.
6. Образование как фактор социальной защиты взрослого человека.
7. Специфика обучения взрослых в условиях иного национального и культурного контекста.
8. Этнические стереотипы поведения взрослых людей.
9. Проблемы обучения и переобучения вынужденных переселенцев и беженцев.
10. Андрагогические основы обучения иностранных слушателей.
11. Образование как фактор социальной защиты взрослого человека.
12. Специфика обучения взрослых в условиях иного национального и культурного контекста.
13. Показатели эффективности позиции андрагога.
14. Психолого-андрагогическая диагностика обучающихся.

Вопросы и задания для подготовки к контрольной работе:

1. Андрагогика как наука: объект, предмет, цель, задачи.
2. Основные понятия андрагогики.
3. Педагогический процесс обучения взрослых людей.
4. Взрослый человек как субъект обучения. Социально-психологические, психофизиологические особенности обучения взрослых людей.
5. Образование как фактор социализации взрослых.
6. Образование как фактор профессиональной социализации.
7. Социализация средствами образования для нуждающихся в социальной поддержке: мигрантов, пожилых, женщин, инвалидов, заключенных.
8. Позиция взрослого в обучении. Показатели субъективности взрослых в учебной деятельности.
9. Образование как фактор развития потребности взрослых в самопознании и самосовершенствовании.

Задания для самостоятельной работы к Разделу 2

Перечень тем рефератов (докладов) к Разделу 2:

1. Андрагог как социальный посредник в различных видах взаимодействия со взрослыми, приобщающий их к ценностям современного мира через различные формы образования.
2. Профессиональная компетентность андрагога (психолого-педагогическая компетентность, коммуникативная компетентность, интерпретативная компетентность).
3. Общая культура и эрудиция андрагога.
4. Предрасположенность и готовность андрагога к работе со взрослыми, развитие способностей к андрагогическому взаимодействию.
5. Оптимальные, допустимые и критические качества андрагога.
6. Мотивация деятельности андрагога: направления развития.
7. Профессионально-нравственные ориентиры андрагога.
8. Гуманистическая ориентация андрагога.
9. Коммуникативные способности и умения андрагога.
10. Рефлексивные навыки андрагога.

11. Профессионально-речевая культура андрагога.
12. Идеи организации непрерывного образования и образования в течение жизни человека как ведущие идеи современного образования.
13. Образование взрослых в системе непрерывного образования.
14. Цели и ценности образования взрослых как ориентир деятельности андрагога.
15. Организация социокультурной среды как условие социализации и культуры личности.
16. Социокультурный опыт и «авторская позиция» взрослого обучающегося.
17. Образование как фактор развития потребности взрослых в самопознании и самосовершенствовании.
18. Андрагогическая модель в обучении взрослых.

Вопросы и задания для подготовки к контрольной работе:

1. Этапы взрослости: молодость, возмужалость, зрелость, старость.
2. Основные психофизические особенности развития взрослого.
3. Кризисы взрослого человека.
4. Кризисы профессионального развития взрослых.
5. Позиция взрослого в обучении как активного субъекта, способного к самостоятельному и ответственному выбору.
6. Показатели субъективности взрослых в учебной деятельности.
7. Специфика обучения взрослых в профессиональном образовании.
8. Образование взрослых и организации их образовательной деятельности по образовательным программам высшего и дополнительного профессионального образования на основе использования технологий образования взрослых.
9. Образование как фактор социализации взрослых.
10. Особенности социализации на разных этапах жизнедеятельности.
11. Социализирующая роль образования.
12. Образование как фактор профессиональной социализации взрослых.
13. Проблемы досуговой социализации взрослых.
14. Социализация средствами образования для нуждающихся в социальной поддержке: мигрантов, пожилых, женщин, инвалидов, заключенных.
15. Учебные проекты как форма оценивания личностных и метапредметных результатов освоения образовательной программы.
16. Проекты как форма оценивания личностных результатов освоения дополнительной образовательной программы.
17. Тестовый контроль в системе оценки качества реализации дополнительных образовательных программ.
18. Научно-методические и нормативные основания процедур контроля и оценки результатов освоения образовательных программ для взрослых.
19. Тестовый контроль в системе оценки качества реализации дополнительных образовательных программ для взрослых.
20. Примерная модель занятий в дополнительном образовании взрослых.
21. Основные требования к современному занятию в системе дополнительного образования взрослых.
22. Структура различных типов занятий в системе дополнительного образования взрослых.
23. План занятия в системе дополнительного образования взрослых.

24. Общие требования к написанию плана-конспекта занятия в системе дополнительного образования взрослых.

Перечень основной и дополнительной учебной литературы для самостоятельной работы

Основная литература:

1. Гордина, О. В. Андрагогика : учебное пособие для вузов / О. В. Гордина, А. И. Гордин. — Москва : Издательство Юрайт, 2024. — 259 с. — (Высшее образование). — ISBN 978-5-534-15008-7. — Текст : электронный // Образовательная платформа Юрайт [сайт]. — URL: <https://urait.ru/bcode/520363> (Гриф УМО ВО).
2. Чернявская, А. Г. Андрагогика : практическое пособие для вузов / А. Г. Чернявская. — 2-е изд., испр. и доп. — Москва : Издательство Юрайт, 2024. — 174 с. — (Высшее образование). — ISBN 978-5-534-06550-3. — Текст : электронный // Образовательная платформа Юрайт [сайт]. — URL: <https://urait.ru/bcode/513014> (Гриф УМО ВО).

Дополнительная литература:

1. Неумоева-Колчеданцева, Е. В. Психолого-педагогическое взаимодействие участников образовательного процесса : учебное пособие для вузов / Е. В. Неумоева-Колчеданцева. — Москва : Издательство Юрайт, 2022. — 159 с. — (Высшее образование). — ISBN 978-5-534-03666-4. — Текст : электронный // Образовательная платформа Юрайт [сайт]. — URL: <https://urait.ru/bcode/492362> (Гриф УМО ВО)
2. Психология и педагогика высшей школы: учебное пособие для высшей школы /И.В. Охрименко и др. Под.ред. И.В. Охрименко. — 2-е изд. испр. и доп. — Москва : Издательство Юрайт, 2024. — 189 с. — (Высшее образование). — ISBN 978-05-534-08584-5. Текст непосредственный.
3. Таратухина, Ю. В. Педагогика высшей школы в современном мире : учебник и практикум для вузов / Ю. В. Таратухина, З. К. Авдеева. — Москва : Издательство Юрайт, 2024. — 217 с. — (Высшее образование). — ISBN 978-5-534-13724-8. — Текст : электронный // Образовательная платформа Юрайт [сайт]. — URL: <https://urait.ru/bcode/519611> (Гриф УМО).
4. Штроо, В. А. Методы активного социально-психологического обучения : учебник и практикум для вузов / В. А. Штроо. — Москва : Издательство Юрайт, 2024. — 277 с. — (Высшее образование). — ISBN 978-5-534-02451-7. — Текст : электронный // Образовательная платформа Юрайт [сайт]. — URL: <https://urait.ru/bcode/511274> (Гриф УМО).

3.3. Методические указания к самостоятельной работе по дисциплине (модулю)

Освоение слушателями программы предполагает изучение материалов дисциплин (модулей) в ходе самостоятельной работы.

Для успешного освоения дисциплины (модуля) и достижения поставленных целей необходимо внимательно ознакомиться с рабочей программой дисциплины (модуля), доступной в электронной информационно-образовательной среде РГСУ.

Следует обратить внимание на списки основной и дополнительной литературы, на предлагаемые преподавателем ресурсы информационно-телекоммуникационной сети Интернет. Эта информация необходима для самостоятельной работы обучающегося.

Для более углубленного изучения темы задания для самостоятельной работы рекомендуется выполнять параллельно с изучением данной темы. При выполнении заданий по возможности используйте наглядное представление материала.

Самостоятельная работа включает разнообразный комплекс видов и форм работы обучающихся.

Написание реферата (доклада)

Требования к структуре реферата (доклада):

Работа должна содержать систематизацию и краткое изложение материала из не менее 5-и литературных источников (монографий, научных статей и докладов) по выбранной теме.

Основные требования к оформлению:

Структура доклада (реферата): 1) титульный лист; 2) содержание (в нем последовательно указываются названия пунктов доклада (реферата), указываются страницы, с которых начинается каждый пункт); 3) введение (формулируется суть исследуемой проблемы, обосновывается выбор темы, определяются ее значимость и актуальность, указываются цель и задачи доклада (реферата), дается характеристика используемой литературы); 4) основная часть (каждый раздел ее доказательно раскрывает исследуемый вопрос); 5) выводы и заключение (подводятся итоги или делается обобщенный вывод по теме доклада (реферата)); 6) литература.

Доклад (реферат) оформляется на одной стороне листа белой бумаги формата А4 (210x297 мм). Интервал межстрочный -полуторный. Цвет шрифта - черный. Гарнитура шрифта основного текста - «Times New Roman» или аналогичная. Кегль (размер) от 12 до 14 пунктов. Размеры полей страницы (не менее): правое 10 мм, верхнее – 15 мм, нижнее – 20 мм, левое - 25 мм. Формат абзаца: полное выравнивание («по ширине»). Отступ красной строки одинаковый по всему тексту – 15 мм. Страницы должны быть пронумерованы с учётом титульного листа (на титульном листе номер страницы не ставится). В работах используются цитаты, статистические материалы. Эти данные оформляются в виде сносок (ссылок и примечаний). Внутритекстовые, подстрочные и затекстовые библиографические ссылки должны оформляться в соответствии с ГОСТ Р 7.0.5-2008 «Библиографическая ссылка». Общие требования и правила составления».

Реферат (доклад) сдается в бумажном и электронном виде (10 - 20 печатных страниц).

При проверке реферата (доклада) на антиплагиат - www.antiplagiat.ru - (более 50% заимствований) работа не принимается.

Написание эссе.

Эссе - вид самостоятельной исследовательской работы обучающихся, с целью углубления и закрепления теоретических знаний и освоения практических навыков. Цель эссе состоит в развитии самостоятельного творческого мышления и письменного изложения собственных мыслей. При написании эссе слушатель должен представить развернутый письменный ответ на теоретический или практический актуальный вопрос, объявленный преподавателем в аудитории непосредственно перед ее написанием. В процессе написания эссе разрешается пользоваться нормативно-правовыми актами, конспектом лекций (в печатном виде). Использование интернет-ресурсов не допускается. Темы эссе преподаватель предлагает из числа тех, которые слушатели уже рассматривали на лекциях или семинарских занятиях, исходя из содержания заданий в составе оценочных средств. По решению преподавателя, в качестве темы эссе может быть выбрана одна или несколько тем, которые могут быть распределены между слушателями по желанию.

Эссе проводится письменно, по объему не более 3-х печатных листов.

Требования к оформлению эссе:

Эссе выполняется на компьютере (гарнитура Times New Roman, шрифт 14) через

1,5 интервала с полями: верхнее, нижнее – 2; правое – 3; левое – 1,5. Отступ первой строки абзаца – 1,25. Сноски – постраничные. Таблицы и рисунки встраиваются в текст работы. При этом обязательный заголовок таблицы надо размещать над табличным полем, а рисунки сопровождать подрисуночными подписями. При включении в эссе нескольких таблиц и/или рисунков их нумерация обязательна. Обязательна и нумерация страниц. Их целесообразно проставлять внизу страницы – по середине или в правом углу. Номер страницы не ставится на титульном листе, но в общее число страниц он включается. Объем эссе, без учета приложений, не должен превышать 5 страниц. Значительное превышение установленного объема является недостатком работы и указывает на то, что слушатель не сумел отобрать и переработать необходимый материал.

Работа должна содержать собственные умозаключения по сути поставленной проблемы, включать самостоятельно проведенный анализ по сути этой проблемы, выводы, обобщающие авторскую позицию по поставленной проблеме.

Выполнение контрольной работы по разделу

Вариант контрольной работы по каждому разделу учебной дисциплины включает в себя два теоретических вопроса и одно практическое задание. При написании контрольной работы по разделу обучающийся должен представить развернутый письменный ответ на теоретические вопросы и аргументированное решение практической задачи.

Контрольная работа выполняется на компьютере (гарнитура Times New Roman, шрифт 14) через 1,5 интервала с полями: верхнее, нижнее – 2; правое – 3; левое – 1,5. Отступ первой строки абзаца – 1,25. Сноски – постраничные. Таблицы и рисунки встраиваются в текст работы. При этом обязательный заголовок таблицы надо размещать над табличным полем, а рисунки сопровождать подрисуночными подписями. При включении в контрольную работу нескольких таблиц и/или рисунков их нумерация обязательна. Обязательна и нумерация страниц. Их целесообразно проставлять внизу страницы – по середине или в правом углу. Номер страницы не ставится на титульном листе, но в общее число страниц он включается. Объем контрольной работы не должен превышать 15 страниц.

РАЗДЕЛ 4. ОЦЕНОЧНЫЕ МАТЕРИАЛЫ ПО ДИСЦИПЛИНЕ (МОДУЛЮ)

4.1. Форма промежуточной аттестации обучающегося по дисциплине (модулю)

Контрольным мероприятием промежуточной аттестации обучающихся по дисциплине (модулю) является **зачет, который** проводится в **устной** форме.

4.2. Организационные основы применения балльно-рейтинговой системы оценки успеваемости обучающихся по дисциплине (модулю)

Оценка качества освоения обучающимися дисциплины (модуля) реализуется в формате балльно-рейтинговой системы оценки успеваемости обучающихся (БРСО).

БРСО в ходе текущего контроля успеваемости и промежуточной аттестации осуществляется по 100-балльной шкале.

Академический рейтинг обучающегося по дисциплине (модулю) складывается из результатов:

– текущего контроля успеваемости (максимальный текущий рейтинг обучающегося 80 рейтинговых баллов;

– промежуточной аттестации (максимальный рубежный рейтинг обучающегося 20 рейтинговых баллов.

Условия оценки освоения обучающимся дисциплины (модуля) в формате БРСО доводятся преподавателем до сведения обучающихся на первом учебном занятии, а также размещены в свободном доступе в электронной информационно-образовательной среде Университета.

4.3. Проведение текущего контроля успеваемости обучающихся по дисциплине (модулю) в соответствии с балльно-рейтинговой системой оценки успеваемости обучающегося

В течение учебного семестра до промежуточной аттестации на основании утвержденной рабочей программы дисциплины (модуля) формируется текущий рейтинг обучающегося. Текущий рейтинг обучающегося складывается как сумма рейтинговых баллов, полученных им в течение учебного семестра по всем видам учебных занятий по дисциплине (модулю).

В процессе текущего контроля оцениваются следующие действия обучающегося, направленные на освоение компетенций в рамках изучения учебной дисциплины:

– академическая активность (посещаемость учебных занятий, самостоятельное изучение содержания учебной дисциплины в электронной информационно-образовательной среде, соблюдение сроков сдачи практических заданий и текущих контрольных мероприятий и др.);

– выполнение и сдача текущих и итогового практических заданий (эссе, рефераты, творческие задания, кейс-задания, лабораторные работы, расчетные задания и др., активное участие в групповых интерактивных занятиях (дискуссии, WiKi-проекты и др.), защита проектов и др.);

– прохождение рубежей текущего контроля, включая соблюдение графика их прохождения в электронной информационно-образовательной среде.

Для планирования расчета текущего рейтинга обучающегося используются следующие пропорции:

Вид учебного действия	Максимальная рейтинговая оценка, баллов
академическая активность	10
практические задания	40
<i>из них: текущие практические задания</i>	20
<i>итоговое практическое задание</i>	20
рубежи текущего контроля	30
<i>ИТОГО:</i>	80

В течение учебного семестра по дисциплине (модулю) обучающимся должен быть накоплен текущий рейтинг не менее 52 рейтинговых баллов (65% от максимального значения текущего рейтинга).

Необходимыми условиями допуска обучающегося к промежуточной аттестации по дисциплине являются положительное прохождение обучающимся не менее 65% рубежей текущего контроля с накоплением не менее 65% максимального рейтингового балла за каждый рубеж текущего контроля и положительное выполнение итогового практического

задания с накоплением не менее 65% максимального рейтингового балла, установленного за итоговое практическое задание.

Невыполнение вышеуказанных условий является текущей академической задолженностью, которая должна быть ликвидирована обучающимся до контрольного мероприятия промежуточной аттестации.

Сведения о наличии у обучающихся текущей академической задолженности, сроках и порядке добора рейтинговых баллов для её ликвидации доводятся до обучающихся педагогическим работником.

В случае неликвидации текущей академической задолженности, педагогический работник обязан во время контрольного мероприятия промежуточной аттестации поставить обучающемуся 0 рейтинговых баллов. В этом случае ликвидация текущей академической задолженности возможна в периоды проведения повторной промежуточной аттестации.

4.4. Проведение промежуточной аттестации обучающихся по дисциплине (модулю) в соответствии с балльно-рейтинговой системой оценки успеваемости обучающегося

Промежуточная аттестация по дисциплине (модулю) проводится в соответствии с Положением о промежуточной аттестации обучающихся по основным профессиональным образовательным программам в Российском государственном социальном университете и Положением о балльно-рейтинговой системе оценки успеваемости обучающихся по основным профессиональным образовательным программам в Российском государственном социальном университете в действующей редакции.

На промежуточную аттестацию отводится 20 рейтинговых баллов.

Ответы обучающегося на контрольном мероприятии промежуточной аттестации оцениваются педагогическим работником по 20-балльной шкале, а итоговая оценка по дисциплине (модулю) выставляется по пятибалльной системе для дифференцированного зачета.

Критерии выставления оценки определяются Положением о балльно-рейтинговой системе оценки успеваемости обучающихся по основным профессиональным образовательным программам высшего образования - программам бакалавриата, программам специалитета, программам магистратуры в Российском государственном социальном университете.

В процессе определения рубежного рейтинга обучающегося используется следующая шкала:

Рубежный рейтинг	Критерии оценки освоения обучающимся учебной дисциплины в ходе контрольных мероприятий промежуточной аттестации
19-20 рейтинговых баллов	обучающийся глубоко и прочно усвоил программный материал, исчерпывающе, последовательно, грамотно и логически стройно его излагает, тесно увязывает с задачами и будущей деятельностью, не затрудняется с ответом при видоизменении задания, свободно справляется с задачами и практическими заданиями, правильно обосновывает принятые решения, умеет самостоятельно обобщать и излагать материал, не

Рубежный рейтинг	Критерии оценки освоения обучающимся учебной дисциплины в ходе контрольных мероприятий промежуточной аттестации
16-18 рейтинговых баллов	обучающийся твердо знает программный материал, грамотно и по существу излагает его, не допуская существенных неточностей в ответе на вопрос, может правильно применять теоретические положения и владеет необходимыми умениями и навыками при выполнении практических
13-15 рейтинговых баллов	обучающийся освоил основной материал, но не знает отдельных деталей, допускает неточности, недостаточно правильные формулировки, нарушает последовательность в изложении программного материала и испытывает затруднения в выполнении практических заданий
1-12 рейтинговых баллов	обучающийся не знает значительной части программного материала, допускает существенные ошибки, с большими затруднениями выполняет практические задания
0 рейтинговых баллов	не аттестован

4.5. Оценочные материалы для проведения текущей аттестации и рубежного контроля, обучающихся по дисциплине (модулю)

Перечень вопросов рубежного контроля и текущей аттестации

№ п/п	Контролируемые разделы (темы), дисциплины	Код контролируемой компетенций	Форма рубежного контроля	Вопросы и задания рубежного контроля
1	Раздел 1. Андрогогика как социокультурная практика современного общества Тема 1.1. Взрослый человек как субъект обучения. Образование взрослых в современной культуре Тема 1.2. Системы образования	ОПК-1; ОПК-7; УК-1; УК-3	Контроль ная работа	1. Система непрерывного образования: концепция, сущность, причины создания. 2. Андрогогика – наука о теории, процессе и технологии образования взрослых. 3. Исторический аспект становления андрогогика как науки. 4. Методология андрогогика. 5. Место андрогогика в системе педагогических наук. 6. Андрогогика как область социальной практики. 7. Образование взрослых - звено в системе непрерывного образования. 8. Непрерывное образование как условие развития личности на протяжении всей жизни. 9. Социальное партнерство в

№ п/ п	Контролируемые разделы (темы), дисциплины	Код контроли руемой компетен ций	Форма рубежного контроля	Вопросы и задания рубежного контроля
	взрослых			сфере образования взрослых. 10. Образование как фактор социализации взрослых.
3	<p>Раздел 2. Прикладные основы андрагогики</p> <p>Тема 2.1. Современная андрагогическая практика: традиции и инновации Тема 2.2. Проблемы продуктивности профессиональной деятельности андрагога</p>	<p>ОПК-2; ОПК-9 УК-2; УК-6</p>	Контроль ная работа	<p>1. Образование взрослых в системе непрерывного образования. 2. Цели и ценности образования взрослых как ориентир деятельности андрагога. 3. Организация социокультурной среды как условие социализации и культурации личности. 4. Социокультурный опыт и «авторская позиция» взрослого обучающегося. 5. Образование как фактор развития потребности взрослых в самопознании и самосовершенствовании. 6. Андрагогическая модель в обучении взрослых. 7. Этапы взрослости: молодость, возмужалость, зрелость, старость. 8. Основные психофизические особенности развития взрослого. 9. Кризисы взрослого человека. 10. Кризисы профессионального развития взрослых. 11. Позиция взрослого в обучении как активного субъекта, способного к самостоятельному и ответственному выбору. 12. Показатели субъективности взрослых в учебной деятельности. 13.</p>

№ п/ п	Контролируемые разделы (темы), дисциплины	Код контроли руемой компетен ций	Форма рубежного контроля	Вопросы и задания рубежного контроля
				<p>Специфика обучения взрослых в профессиональном образовании.</p> <p>14. Образование взрослых и организации их образовательной деятельности по образовательным программам высшего и дополнительного профессионального образования на основе использования технологий образования взрослых.</p> <p>15. Образование как фактор социализации взрослых.</p> <p>16. Образование как фактор профессиональной социализации.</p> <p>17. Социализация средствами образования для нуждающихся в социальной поддержке: мигрантов, пожилых, женщин, инвалидов, заключенных.</p>

4.5. ОЦЕНОЧНЫЕ МАТЕРИАЛЫ ДЛЯ ПРОВЕДЕНИЯ ПРОМЕЖУТОЧНОЙ АТТЕСТАЦИИ ОБУЧАЮЩИХСЯ ПО ДИСЦИПЛИНЕ (МОДУЛЮ)

Вопросы для проведения промежуточной аттестации обучающихся по дисциплине (модулю)

Коды контролируемой компетенций	Вопросы
УК-1; УК-2; УК-3; УК-6; ОПК-1; ОПК-2; ОПК-5;	<ol style="list-style-type: none"> 1. Андрагогика как наука: объект, предмет, цель, задачи. 2. Основные понятия андрагогики. 3. Педагогический процесс обучения взрослых людей.

Коды контролируемой компетенций	Вопросы
ОПК-7; ОПК-8; ОПК-9; ПК-1; ПК-2	<ol style="list-style-type: none"> 4. Взрослый человек как субъект обучения. Социально-психологические, психофизиологические особенности обучения взрослых людей. 5. Образование как фактор социализации взрослых. 6. Образование как фактор профессиональной социализации. 7. Социализация средствами образования для нуждающихся в социальной поддержке: мигрантов, пожилых, женщин, инвалидов, заключенных. 8. Позиция взрослого в обучении. Показатели субъективности взрослых в учебной деятельности. 9. Образование как фактор развития потребности взрослых в самопознании и самосовершенствовании. 10. Научно-методические и нормативные основания процедур контроля и оценки результатов освоения образовательных программ для взрослых. 11. Тестовый контроль в системе оценки качества реализации дополнительных образовательных программ для взрослых. 12. Примерная модель занятий в дополнительном образовании взрослых. 13. Основные требования к современному занятию в системе дополнительного образования взрослых. 14. Структура различных типов занятий в системе дополнительного образования взрослых. 15. План занятия в системе дополнительного образования взрослых. 16. Общие требования к написанию плана-конспекта занятия в системе дополнительного образования взрослых. 17. Традиционные и нетрадиционные формы организации деятельности обучающихся в образовательном процессе взрослых. 18. Адаптивные системы образования взрослых людей. 19. Активные и интерактивные методы обучения взрослых. 20. Дистанционное обучение взрослых. 21. Место и андрагогические функции проектирования в современном образовании взрослых. 22. Основные этапы развития образовательного проекта. 23. Организация телекоммуникационных проектов в системе профессионального обучения и повышения квалификации 24. Преимущества использования модульного обучения в системе образования взрослых. 25. Контекстное обучение. Основные модели контекстного

Коды контролируемой компетенций	Вопросы
	обучения: семиотическая (знаковая), имитационная, социальная.

РАЗДЕЛ 5. УСЛОВИЯ РЕАЛИЗАЦИИ ДИСЦИПЛИНЫ (МОДУЛЯ)

5.1. Перечень основной и дополнительной учебной литературы для освоения дисциплины (модуля)

5.1.1. Основная литература

3. *Гордина, О. В.* Андрагогика : учебное пособие для вузов / О. В. Гордина, А. И. Гордин. — Москва : Издательство Юрайт, 2024. — 259 с. — (Высшее образование). — ISBN 978-5-534-15008-7. — Текст : электронный // Образовательная платформа Юрайт [сайт]. — URL: <https://urait.ru/bcode/520363> (Гриф УМО ВО).
4. *Чернявская, А. Г.* Андрагогика : практическое пособие для вузов / А. Г. Чернявская. — 2-е изд., испр. и доп. — Москва : Издательство Юрайт, 2024. — 174 с. — (Высшее образование). — ISBN 978-5-534-06550-3. — Текст : электронный // Образовательная платформа Юрайт [сайт]. — URL: <https://urait.ru/bcode/513014> (Гриф УМО ВО).

5.1.2. Дополнительная литература

1. *Таратухина, Ю. В.* Педагогика высшей школы в современном мире : учебник и практикум для вузов / Ю. В. Таратухина, З. К. Авдеева. — Москва : Издательство Юрайт, 2024. — 217 с. — (Высшее образование). — ISBN 978-5-534-13724-8. — Текст : электронный // Образовательная платформа Юрайт [сайт]. — URL: <https://urait.ru/bcode/519611> (Гриф УМО).
2. *Штроо, В. А.* Методы активного социально-психологического обучения : учебник и практикум для вузов / В. А. Штроо. — Москва : Издательство Юрайт, 2024. — 277 с. — (Высшее образование). — ISBN 978-5-534-02451-7. — Текст : электронный // Образовательная платформа Юрайт [сайт]. — URL: <https://urait.ru/bcode/511274> (Гриф УМО).

5.2 Перечень ресурсов информационно-коммуникационной сети «Интернет», необходимых для освоения дисциплины (модуля)

№№	Название электронного ресурса	Описание электронного ресурса	Используемый для работы адрес
1.	ЭБС «Университетская библиотека онлайн»	Электронная библиотека, обеспечивающая доступ высших и средних учебных заведений, публичных библиотек и корпоративных пользователей к наиболее	http://biblioclub.ru/

		востребованным материалам по всем отраслям знаний от ведущих российских издательств	
2.	Научная электронная библиотека eLIBRARY.ru	Крупнейший российский информационно-аналитический портал в области науки, технологии, медицины и образования, содержащий рефераты и полные тексты более 34 млн научных публикаций и патентов	http://elibrary.ru/
3.	Образовательная платформа Юрайт	Электронно-библиотечная система для ВУЗов, ССУЗов, обеспечивающая доступ к учебникам, учебной и методической литературе по различным дисциплинам.	https://urait.ru/
4.	База данных "EastView"	Полнотекстовая база данных периодических изданий	https://dlib.eastview.com
5.	Электронная библиотека "Grebennikon"	Библиотека предоставляет доступ более чем к 30 журналам, выпускаемых Издательским домом "Гребенников".	https://grebennikon.ru/

5.3 Методические указания для обучающихся по освоению дисциплины (модуля)

Освоение обучающимся дисциплины (модуля) предполагает изучение материалов дисциплины (модуля) на аудиторных занятиях и в ходе самостоятельной работы. Аудиторные занятия проходят в форме лекций, семинаров, практических и лабораторных занятий.

При подготовке к аудиторным занятиям необходимо помнить особенности каждой формы его проведения.

Подготовка к учебному занятию лекционного типа заключается в следующем.

С целью обеспечения успешного обучения обучающийся должен готовиться к лекции, поскольку она является важнейшей формой организации учебного процесса, поскольку:

- знакомит с новым учебным материалом;
- разъясняет учебные элементы, трудные для понимания;
- систематизирует учебный материал;
- ориентирует в учебном процессе.

С этой целью:

- внимательно прочитайте материал предыдущей лекции;
- ознакомьтесь с учебным материалом по учебнику и учебным пособиям с темой прочитанной лекции;
- внесите дополнения к полученным ранее знаниям по теме лекции на полях лекционной тетради;
- запишите возможные вопросы, которые вы зададите лектору на лекции по материалу изученной лекции;
- постарайтесь уяснить место изучаемой темы в своей подготовке;
- узнайте тему предстоящей лекции (по тематическому плану, по информации лектора) и запишите информацию, которой вы владеете по данному вопросу.

Подготовка к занятию семинарского типа

При подготовке и работе во время проведения занятий семинарского типа следует обратить внимание на следующие моменты: на процесс предварительной подготовки, на

работу во время занятия, обработку полученных результатов, исправление полученных замечаний.

Предварительная подготовка к учебному занятию семинарского типа заключается в изучении теоретического материала в отведенное для самостоятельной работы время, ознакомление с инструктивными материалами с целью осознания задач практического занятия.

Работа во время проведения учебного занятия семинарского типа включает:

- консультирование студентов преподавателями и вспомогательным персоналом с целью предоставления исчерпывающей информации, необходимой для самостоятельного выполнения предложенных преподавателем задач;
- самостоятельное выполнение заданий согласно обозначенной учебной программой тематики.

Главным результатом занятия служит получение положительной оценки по каждому практическому заданию. Это является необходимым условием при проведении рубежного контроля и допуска к зачету. При получении неудовлетворительных результатов обучающийся имеет право в дополнительное время пересдать преподавателю работу до проведения промежуточной аттестации.

5.4 Информационно-технологическое обеспечение образовательного процесса по дисциплины (модуля)

5.4.1. Средства информационных технологий

1. Персональные компьютеры;
2. Средства доступа в Интернет;
3. Проектор.

5.4.2. Лицензионное и свободно распространяемое программное обеспечение, в том числе отечественного производства:

1. Операционная система: Astra Linux SE
2. Пакет офисных программ: LibreOffice
3. Справочная система Консультант+
4. Okular или Acrobat Reader DC
5. Ark или 7-zip
6. User Gate
7. TrueConf (client)

5.4.3. Информационные справочные системы и профессиональные базы данных

№ №	Название электронного ресурса	Описание электронного ресурса	Используемый для работы адрес
1.	ЭБС «Университетская библиотека онлайн»	Электронная библиотека, обеспечивающая доступ высших и средних учебных заведений, публичных библиотек и корпоративных пользователей к наиболее востребованным материалам по всем отраслям знаний от ведущих российских издательств	http://biblioclub.ru/
2.	Научная электронная библиотека	Крупнейший российский информационно-аналитический портал в области науки,	http://elibrary.ru/

	eLIBRARY.ru	технологии, медицины и образования, содержащий рефераты и полные тексты более 34 млн научных публикаций и патентов	
3.	Образовательная платформа Юрайт	Электронно-библиотечная система для ВУЗов, ССУЗов, обеспечивающая доступ к учебникам, учебной и методической литературе по различным дисциплинам.	https://urait.ru/
4.	База данных "EastView"	Полнотекстовая база данных периодических изданий	https://dlib.eastview.com
5.	Электронная библиотека "Grebennikon"	Библиотека предоставляет доступ более чем к 30 журналам, выпускаемых Издательским домом "Гребенников".	https://grebennikon.ru/

5.5. Материально-техническое обеспечение образовательного процесса по дисциплине (модулю)

Для изучения дисциплины (модуля) используются:

Учебная аудитория для занятий лекционного типа оснащена специализированной мебелью (стол для преподавателя, парты, стулья, доска для написания мелом); техническими средствами обучения (видеопроjectionное оборудование, средства звуковоспроизведения, экран и имеющие выход в сеть Интернет).

Учебная аудитория для занятий семинарского типа: оснащена специализированной мебелью (стол для преподавателя, парты, стулья, доска для написания мелом); техническими средствами обучения (видеопроjectionное оборудование, средства звуковоспроизведения, экран и имеющие выход в сеть Интернет).

Помещения для самостоятельной работы обучающихся: оснащены специализированной мебелью (парты, стулья) техническими средствами обучения (персональные компьютеры с доступом в сеть Интернет и обеспечением доступа в электронно-информационную среду университета, программным обеспечением).

5.6. Образовательные технологии

При реализации дисциплины (модуля) применяются различные образовательные технологии, в том числе технологии электронного обучения.

Освоение дисциплины (модуля) предусматривает использование в учебном процессе активных и интерактивных форм проведения учебных занятий в форме деловых и ролевых игр, разбор конкретных ситуаций в сочетании с внеаудиторной работой с целью формирования и развития профессиональных навыков обучающихся.

При освоении дисциплины (модуля) предусмотрено применением электронного обучения и дистанционных образовательных технологий.

Учебные часы дисциплины (модуля) предусматривают классическую контактную работу преподавателя с обучающимся в аудитории и контактную работу посредством электронной информационно-образовательной среды в синхронном и асинхронном режиме (вне аудитории) посредством применения возможностей компьютерных технологий (электронная почта, электронный учебник, тестирование, вебинар, видеофильм, презентация, форум и др.).

В рамках дисциплины (модуля) предусмотрены встречи с руководителями и работниками организаций, деятельность которых связана с направленностью реализуемой основной профессиональной образовательной программы.

ЛИСТ РЕГИСТРАЦИИ ИЗМЕНЕНИЙ

№ п/п	Содержание изменения	Реквизиты документа об утверждении изменения	Дата введения изменения
1.	Утверждена и введена в действие решением заседания кафедры современной педагогики, непрерывного образования и персональных треков на основании Федерального государственного образовательного стандарта (№ 127 от 22.02.2018).	Протокол заседания кафедры современной педагогике, непрерывного образования и персональных треков № 10 от «25» апреля 2023 года	01.09.2023
2.	Утверждена и введена в действие решением заседания кафедры современной педагогики, непрерывного образования и персональных треков на основании Федерального государственного образовательного стандарта (№ 127 от 22.02.2018).	Протокол заседания кафедры современной педагогике, непрерывного образования и персональных треков № 11 от «20» февраля 2024 года	01.09.2024
3.		Протокол заседания кафедры № _____ от « ____ » _____ 20 ____ года	____.____.____
4.		Протокол заседания кафедры № _____ от « ____ » _____ 20 ____ года	____.____.____



**Министерство науки и высшего образования Российской Федерации
Федеральное государственное бюджетное образовательное
учреждение высшего образования**

**«РОССИЙСКИЙ ГОСУДАРСТВЕННЫЙ СОЦИАЛЬНЫЙ
УНИВЕРСИТЕТ»**

УТВЕРЖДАЮ

Заведующий кафедрой современной
педагогике, непрерывного образования и
персональных треков (выпускающей
кафедрой)

к.б.ч.

_____ А.А.Квитковская _____

20 февраля 2024 года

РАБОЧАЯ ПРОГРАММА ДИСЦИПЛИНЫ (МОДУЛЯ)

Модели наставничества в профессиональной сфере

Направление подготовки

«44.03.02 Психолого-педагогическое образование»

Направленность

«Социальная педагогика: наставничество и управленческий коучинг»

**ОБРАЗОВАТЕЛЬНАЯ ПРОГРАММА ВЫСШЕГО ОБРАЗОВАНИЯ - ПРОГРАММА
БАКАЛАВРИАТА**

Форма обучения

Заочная

Москва, 2024

Рабочая программа дисциплины (модуля) *«Модели наставничества в профессиональной сфере»* разработана на основании федерального государственного образовательного стандарта высшего образования – *бакалавриата* по направлению подготовки 44.03.02 *«Психолого-педагогическое образование»*, утвержденного приказом Министерства образования и науки Российской Федерации от 22.02.2018 № 122, учебного плана по основной профессиональной образовательной программе высшего образования - программы *бакалавриата* по направлению подготовки 44.03.02 *«Психолого-педагогическое образование»* (далее – «ОПОП»).

Рабочая программа дисциплины (модуля) *«Модели наставничества в профессиональной сфере»* разработана рабочей группой в составе: д.п.н., профессора Л.В. Мосиенко, к.п.н. доцента А.А. Квитковской, к.п.н. доцента А.Г. Ахтян.

Рабочая программа дисциплины (модуля) обсуждена и утверждена на заседании кафедры современной педагогики, непрерывного образования и персональных треков

Протокол № 11 от «20» февраля 2024 года

Заведующий кафедрой
к.п.н, доцент



А.А. Квитковская

(подпись)

СОДЕРЖАНИЕ

РАЗДЕЛ 1. ПАСПОРТ РАБОЧЕЙ ПРОГРАММЫ ДИСЦИПЛИНЫ (МОДУЛЯ)	Ошибка! Закладка не определена.
1.1. Цель и задачи дисциплины (модуля)	Ошибка! Закладка не определена.
1.2. Планируемые результаты обучения по дисциплине (модулю) в рамках планируемых результатов освоения основной профессиональной образовательной программы высшего образования – программы бакалавриата, соотношенные с установленными индикаторами достижения компетенций	Ошибка! Закладка не определена.
РАЗДЕЛ 2. СТРУКТУРА И СОДЕРЖАНИЕ ДИСЦИПЛИНЫ (МОДУЛЯ)	8
2.1. Объем дисциплины (модуля), включая контактную работу обучающегося с педагогическими работниками и самостоятельную работу обучающегося	8
2.2. Учебно-тематический план дисциплины (модуля)	8
2.3. Содержание дисциплины (модуля)	10
РАЗДЕЛ 3. УЧЕБНО-МЕТОДИЧЕСКОЕ ОБЕСПЕЧЕНИЕ САМОСТОЯТЕЛЬНОЙ РАБОТЫ ОБУЧАЮЩИХСЯ ПО ДИСЦИПЛИНЕ (МОДУЛЮ)	2
3.1. Виды самостоятельной работы обучающихся по дисциплине (модулю)	2
3.2. Задания для самостоятельной работы	3
3.3. Методические указания к самостоятельной работе по дисциплине (модулю)	Ошибка! Закладка не определена.
РАЗДЕЛ 4. ОЦЕНОЧНЫЕ МАТЕРИАЛЫ ПО ДИСЦИПЛИНЕ (МОДУЛЮ)	Ошибка! Закладка не определена.
4.1. Форма промежуточной аттестации обучающегося по дисциплине (модулю)	Ошибка! Закладка не определена.
4.2. Организационные основы применения балльно-рейтинговой системы оценки успеваемости обучающихся по дисциплине (модулю)	7
4.3. Проведение текущего контроля успеваемости обучающихся по дисциплине (модулю) в соответствии с балльно-рейтинговой системой оценки успеваемости обучающегося	7
4.4. Проведение промежуточной аттестации обучающихся по дисциплине (модулю) в соответствии с балльно-рейтинговой системой оценки успеваемости обучающегося	8
4.5. Оценочные материалы для проведения текущего и рубежного контроля обучающихся по дисциплине (модулю)	9
4.6. Оценочные материалы для проведения промежуточной аттестации обучающихся по дисциплине (модулю)	12
РАЗДЕЛ 5. УСЛОВИЯ РЕАЛИЗАЦИИ ДИСЦИПЛИНЫ (МОДУЛЯ)	Ошибка! Закладка не определена.
5.1. Перечень основной и дополнительной учебной литературы для освоения дисциплины (модуля)	Ошибка! Закладка не определена.
5.1.1. Основная литература	Ошибка! Закладка не определена.
5.1.2. Дополнительная литература	Ошибка! Закладка не определена.
5.2. Перечень ресурсов информационно-коммуникационной сети «Интернет», необходимых для освоения дисциплины (модуля)	13
5.3. Методические указания для обучающихся по освоению дисциплины (модуля)	14
5.4. Информационно-технологическое обеспечение образовательного процесса по дисциплины (модуля)	15
5.4.1. Средства информационных технологий	15
5.4.2. Лицензионное и свободно распространяемое программное обеспечение, в том числе отечественного производства	15
5.4.3. Информационные справочные системы и профессиональные базы данных	15
5.5. Материально-техническое обеспечение образовательного процесса по дисциплине (модулю)	16
5.6. Образовательные технологии	Ошибка! Закладка не определена.
ЛИСТ РЕГИСТРАЦИИ ИЗМЕНЕНИЙ	Ошибка! Закладка не определена.

РАЗДЕЛ 1. ПАСПОРТ РАБОЧЕЙ ПРОГРАММЫ ДИСЦИПЛИНЫ (МОДУЛЯ)

1.1. Цель и задачи дисциплины (модуля)

Цель дисциплины (модуля) заключается в получении обучающимися знаний и практических навыков в сфере наставничества в образовательной деятельности, с их последующим применением в профессиональной деятельности.

Задачи дисциплины (модуля):

1. Изучение и обеспечение оптимальных условий всестороннего психического, социально-культурного развития людей разных возрастов.
2. Разработка социально-педагогических проектов, обеспечивающих эффективное взаимодействие участников образовательных отношений.
3. Осуществление профессиональной деятельности в соответствии с законодательством Российской Федерации, профессиональными стандартами и этическими нормами профессионального сообщества.
4. Формирование у субъектов образования потребности в саморазвитии и самосовершенствовании.

1.2. Планируемые результаты обучения по дисциплине (модулю) в рамках планируемых результатов освоения основной профессиональной образовательной программы высшего образования – программы *бакалавриата* соотнесенные с установленными индикаторами достижения компетенций

Процесс освоения дисциплины (модуля) направлен на формирование у обучающихся следующих компетенций: УК-1; УК-2; УК-3; УК-5; УК-6; ОПК-6; ОПК-7; ОПК-9 в соответствии с учебным планом.

В результате освоения дисциплины (модуля) обучающийся должен демонстрировать следующие результаты:

Категория компетенций (при наличии)	Код компетенции Формулировка компетенции	Код и наименование индикатора достижения компетенции	Результаты обучения
Психолого-педагогические технологии в профессиональной деятельности	ОПК-6. способен использовать психолого-педагогические технологии в профессиональной деятельности, необходимые для индивидуализации обучения, развития, воспитания, в том числе обучающихся с особыми образовательными потребностями	ОПК 6.1. Знает теоретические основы использования психолого-педагогических технологий в профессиональной деятельности, необходимых для индивидуализации обучения, развития, воспитания, в том числе обучающихся с особыми образовательными потребностями	<i>Знать:</i> теоретические основы использования психолого-педагогических технологий в профессиональной деятельности, необходимых для индивидуализации обучения, развития, воспитания, в том числе обучающихся с особыми образовательными потребностями

Категория компетенций (при наличии)	Код компетенции Формулировка компетенции	Код и наименование индикатора достижения компетенции	Результаты обучения
		ОПК 6.2. Умеет применять психолого-педагогические технологии индивидуализации обучения, развития, воспитания.	<i>Уметь:</i> применять психолого-педагогические технологии индивидуализации обучения, развития, воспитания.
		ОПК 6.3. Владеет навыками реализации психолого-педагогических технологий в профессиональной деятельности, необходимых для индивидуализации обучения, развития, воспитания, в том числе обучающихся с особыми образовательными потребностями.	<i>Владеть:</i> навыками реализации психолого-педагогических технологий в профессиональной деятельности, необходимых для индивидуализации обучения, развития, воспитания, в том числе обучающихся с особыми образовательными потребностями.
Взаимодействие с участниками образовательных отношений	ОПК-7. Способен взаимодействовать с участниками образовательных отношений в рамках реализации образовательных программ	ОПК 7.1. Знает теоретические основы взаимодействия с участниками образовательных отношений в рамках реализации образовательных программ	Знать: теоретические основы взаимодействия с участниками образовательных отношений в рамках реализации образовательных программ
		ОПК 7.2. Умеет сотрудничать с участниками образовательных отношений в рамках реализации образовательных программ	Уметь: сотрудничать с участниками образовательных отношений в рамках реализации образовательных программ
		ОПК 7.3. Владеет навыками выстраивать конструктивные отношения со всеми участниками образовательных отношений.	Владеть: навыками выстраивать конструктивные отношения со всеми участниками образовательных отношений
Информационно-коммуникационные технологии для	ОПК-9. Способен понимать принципы работы современных	ОПК-9.1. Знает: принципы работы современных	<i>Знать:</i> принципы работы современных информационных

Категория компетенций (при наличии)	Код компетенции Формулировка компетенции	Код и наименование индикатора достижения компетенции	Результаты обучения
профессиональной деятельности	информационных технологий и использовать их для решения задач профессиональной деятельности	информационных технологий ОПК-9.2. Умеет: применять современные информационные технологии в профессиональной деятельности ОПК-9.3. Владеет навыками решения задач профессиональной деятельности на основе современных информационных технологий	технологий <i>Уметь:</i> применять современные информационные технологии в профессиональной деятельности <i>Владеть:</i> навыками решения задач профессиональной деятельности на основе современных информационных технологий
Системное и критическое мышление	УК-1. Способен осуществлять поиск, критический анализ и синтез информации, применять системный подход для решения поставленных задач	УК-1.1.Находит и критически оценивает информацию, необходимую для решения задачи УК-1.2. Предлагает различные варианты решения задачи, оценивая их последствия на основе синтеза и критического анализа информации. УК-1.3. Выбирает оптимальный вариант решения задачи, аргументируя свой выбор.	<i>Знать:</i> находит и критически оценивает информацию, необходимую для решения задачи <i>Уметь:</i> предлагать различные варианты решения задачи, оценивая их последствия на основе синтеза и критического анализа информации. <i>Владеть:</i> оптимальный вариант решения задачи, аргументируя свой выбор.
Разработка и реализация проектов	УК-2. Способен определять круг задач в рамках поставленной цели и выбирать оптимальные способы их решения, исходя из действующих правовых норм, имеющихся ресурсов и ограничений	УК-2.1. Понимает базовые принципы постановки задач и выработки решений. УК-2.2. Определяет ресурсное обеспечение для решения поставленной задачи и проектирует пути ее решения выбирая оптимальный способ исходя из действующих правовых норм.	<i>Знать:</i> базовые принципы постановки задач и выработки решений. <i>Уметь:</i> определять ресурсное обеспечение для решения поставленной задачи и проектирует пути ее решения выбирая оптимальный способ исходя из действующих правовых норм.
Командная работа и лидерство	УК-3 Способен осуществлять социальное взаимодействие и реализовывать свою роль в команде	УК-3.1. Понимает основные аспекты межличностных и групповых коммуникаций. УК-3.2. В социальном	<i>Знать:</i> основные аспекты межличностных и групповых коммуникаций. <i>Уметь:</i>

Категория компетенций (при наличии)	Код компетенции Формулировка компетенции	Код и наименование индикатора достижения компетенции	Результаты обучения
		<p>взаимодействии соблюдает этические принципы, проявляет уважение к мнению и культуре других участников.</p> <p>УК-3.3. Определяет свою роль в социальном взаимодействии и командной работе, исходя из стратегии сотрудничества для достижения поставленной цели, несет личную ответственность за результат.</p>	<p>В социальном взаимодействии соблюдает этические принципы, проявляет уважение к мнению и культуре других участников.</p> <p><i>Владеть:</i> Определяет свою роль в социальном взаимодействии и командной работе, исходя из стратегии сотрудничества для достижения поставленной цели, несет личную ответственность за результат.</p>
	<p>УК-5 Способен воспринимать межкультурное разнообразие общества в социально-историческом, этическом и философском контекстах</p>	<p>УК-5.1. Понимает многообразие культур и цивилизаций в их взаимодействии, закономерности и этапы развития духовной и материальной культуры народов мира, основные подходы к изучению культурных явлений.</p> <p>УК-5.2. Понимает необходимость восприятия и учета межкультурного разнообразия общества в социально-историческом, этическом и философском контекстах.</p> <p>УК-5.3. Выделяет и анализирует особенности межкультурного взаимодействия, обусловленные различием этических, религиозных и</p>	<p><i>Знать:</i> многообразие культур и цивилизаций в их взаимодействии, закономерности и этапы развития духовной и материальной культуры народов мира, основные подходы к изучению культурных явлений.</p> <p><i>Уметь:</i> понимает необходимость восприятия и учета межкультурного разнообразия общества в социально-историческом, этическом и философском контекстах.</p> <p><i>Владеть:</i> умением анализировать особенности межкультурного взаимодействия, обусловленные различием этических,</p>

Категория компетенций (при наличии)	Код компетенции Формулировка компетенции	Код и наименование индикатора достижения компетенции	Результаты обучения
		ценностных систем.	религиозных и ценностных систем.
Самоорганизация и саморазвитие (в том числе здоровьесбережение)	УК-6 Способен управлять своим временем, выстраивать и реализовывать траекторию саморазвития на основе принципов образования в течение всей жизни.	УК-6.1.Объективно оценивает временные ресурсы и ограничения и эффективно использует эти ресурсы для достижения поставленных целей. УК-6.2. Выстраивает и реализует персональную траекторию непрерывного образования и саморазвития.	<i>Знать:</i> Объективно оценивает временные ресурсы и ограничения и эффективно использует эти ресурсы для достижения поставленных целей. <i>Уметь:</i> Выстраивает и реализует персональную траекторию непрерывного образования и саморазвития.

РАЗДЕЛ 2. СТРУКТУРА И СОДЕРЖАНИЕ ДИСЦИПЛИНЫ (МОДУЛЯ)

2.1. Объем дисциплины (модуля), включая контактную работу обучающегося с педагогическими работниками и самостоятельную работу обучающегося

Общая трудоемкость дисциплины (модуля) составляет 2 зачетные единицы.

Заочная форма обучения

Вид учебной работы	Всего часов	1 курс			
		Семестры			
		1	2		
Контактная работа обучающихся с педагогическими работниками	8	4	8		
Лекционные занятия	4	4			
Практические занятия	4		4		
Консультации					
Самостоятельная работа обучающихся	60	32	28		
Контроль промежуточной аттестации	4		4		
<i>Форма промежуточной аттестации</i>	<i>Зачет</i>				
ОБЪЕМ ДИСЦИПЛИНЫ (МОДУЛЯ) В ЧАСАХ	72	36	36		

2.2. Учебно-тематический план дисциплины (модуля)

Заочной формы обучения

Раздел, тема	Виды учебной работы, академических часов										
	Всего	Самостоятельная работа	Контактная работа обучающихся с педагогическими работниками								
			Всего	Лекционные занятия	из них: в форме практической подготовки	Практические занятия	из них: в форме практической подготовки	Лабораторные занятия	из них: в форме практической подготовки	Консультации / Иная контактная работа	из них: в форме практической подготовки
Модуль 1. Курс 1. (Сессия 1)											
Раздел 1. Основы и общая характеристика наставничества	36	32	4	4							
Тема 1.1. Наставничество — как мощный ресурс развития обучающихся, педагогов, организации, ее социокультурной среды.	20	18	2	2							
Тема 1.2. Нормативно-правовая база внедрения наставничества.	16	14	2	2							
Объем по модулю/семестру, часов	36	32	4	4							
Модуль 2. Курс 1. (Сессия 2)											
Раздел 2. Технологии наставничества в профессиональной сфере	32	28	4			4					
Тема 2.1. Универсальные инструменты и техники наставничества	16	14	2			2					
Тема 2.2. Наставничество в образовательной организации	16	14	2			2					
Контроль промежуточной аттестации (час)	4										
Объем по модулю/семестру, часов	36	28	4			4					
<i>Форма промежуточной аттестации (указать)</i>	Зачет										
Общий объем по модулю/семестру, часов	72	60	8	4		4					

2.3. Содержание дисциплины (модуля)

РАЗДЕЛ 1. Основы и общая характеристика наставничества.

Перечень изучаемых элементов содержания: Сущность и содержание наставничества. Структура и содержание целевой программы наставничества. Проектирование методического обеспечения целевой программы наставничества. Модель профессионального стандарта педагогической деятельности как система нормативно закреплённых компетенций педагога, которые определяют траекторию профессионального развития педагога. Этапы развития наставнической деятельности. Перспективные подходы, которые могут являться основой методологии в реализации наставнической деятельности. Универсальные инструменты и техники наставничества. Методы наставнической деятельности. Поиск эффективных технологий личностного развития, скорости адаптации к изменениям условий.

Тема 1.1. Наставничество — как мощный ресурс развития обучающихся, педагогов, организации, ее социокультурной среды.

Перечень изучаемых элементов содержания: Сущность и содержание наставничества. Структура и содержание целевой программы наставничества. Проектирование методического обеспечения целевой программы наставничества. Модель профессионального стандарта педагогической деятельности как система нормативно закреплённых компетенций педагога, которые определяют траекторию профессионального развития педагога.

Тема 1.2. Нормативно-правовая база внедрения наставничества.

Перечень изучаемых элементов содержания: Нормативно-правовая база, регламентирующая требования к разработке целевой программы наставничества. Ресурсное обеспечение реализации образования. Государственная программа Российской Федерации «Развитие образования» на период 2018-2025 гг. (утв. Постановлением Правительства РФ от 26.12.2017 г. № 1642). Стратегические цели государственной политики в сфере образования. Федеральный закон от 29 декабря 2012 года № 273-ФЗ «Об образовании в Российской Федерации» (с изм. и доп.). Приоритетные национальные проекты. Национальный проект «Образование».

Раздел 2. Технологии наставничества в профессиональной сфере

Перечень изучаемых элементов содержания:

Этапы развития наставнической деятельности. Перспективные подходы, которые могут являться основой методологии в реализации наставнической деятельности. Универсальные инструменты и техники наставничества. Методы наставнической деятельности. Поиск эффективных технологий личностного развития, скорости адаптации к изменениям условий.

Тема 2.1. Универсальные инструменты и техники наставничества

Перечень изучаемых элементов содержания:

Инструменты и техники наставничества: метод фокальных объектов, техника «десять пальцев», модель «tell-show-do», модель GROW и др. IT-инструменты поддержки наставничества. Универсальные инструменты и техники наставничества. Техники наставничества. Психолого- педагогическая основа наставничества. Психолого- педагогическая компетентность и психологическое совершенствование как составляющие и

условия профессиональной компетентности, профессионального и личностного роста специалиста. Типы наставнической деятельности. Профессионально значимые качества личности: флексибельность, феликсологичность, фасилитативность. Основные (общеупотребительных) методы наставнической деятельности

Тема 2.2. Наставничество в системе «педагог – обучающийся» (наставничество в образовании)

Перечень изучаемых элементов содержания:

Технология наставничества в системе «педагог – обучающийся» (наставничество в образовании). Педагог как куратор и тьютор детских проектных команд. Основные формы психики: психические процессы (познавательные и эмоциональные процессы), психические состояния (чувства, настроения), свойства личности. Многоуровневость процесса коммуникации субъектов. Специфический характер психологических феноменов. Психолого-педагогическая компетентность и психологическое совершенствование как составляющие и условия профессиональной компетентности, профессионального и личностного роста специалиста.

ЗАДАНИЯ К ПРАКТИЧЕСКИМ ЗАНЯТИЯМ РАЗДЕЛА 2. Технологии наставничества в профессиональной сфере

Тема практического занятия 1.1.: Универсальные инструменты и техники наставничества.

Форма практического задания: кейс-задания

Темы контрольных работ:

1. Посмотреть видео на тему «Практики работы с проектами: дизайн-мышление» <https://www.youtube.com/watch?v=T5uwDs-ERA0>
2. Представить себе проект своей мечты. Вы – участник проекта, с которым работает наставник. Заполнить бланк техники «10 пальцев».
3. Написать аннотацию к статье И. А. Эсауловой «Новые модели наставничества в практике обучения и развития персонала зарубежных компаний».
4. Письменно ответить на вопросы: Какая из представленных моделей может использоваться в образовательной практике? Обоснуйте ответ.

Источник: Эсаулова И.А. Новые модели наставничества в практике обучения и развития персонала зарубежных компаний // Стратегии бизнеса: анализ, прогноз, управление: электронный научно-экономический журнал. 2017. №6 (38). С. 8-

Тема практического занятия 1.2.: Наставничество в образовательной организации

Форма практического задания: кейс-задания

Темы контрольных работ:

1. Посмотреть видео на тему «Наставник проекта» <https://www.youtube.com/watch?v=2cZhzEzUKzY> Вопросы к видео: В чем разница между куратором и тьютором? Описать функционал куратора и тьютора.

2. Составить психологический портрет на выбор: а) идеального наставника отдельного обучающегося (например, в профессиональном самоопределении), б) идеального наставника проектной команды школьников.

3. Подготовить сообщения о практиках наставничества победителей всероссийского конкурса «Лучшие практики наставничества» в 2018 году в номинации «Наставничество в образовании и кружковом движении»:

1-е место

Центр развития робототехники, Приморский край. Проект: сквозное наставничество в дополнительном техническом образовании на примере Центра развития робототехники.

2-е место

Всероссийская программа благотворительного фонда «Система» по работе с талантливыми детьми и молодежью «Лифт в будущее», Москва. Проект: наставничество в рамках инженерно-конструкторских школ «Лифт в будущее».

3-е место

Государственное областное автономное учреждение дополнительного образования «Морской центр капитана Варухина Николая Геннадьевича», Новгородская область. Проект: «Дети капитана Варухина Николая Геннадьевича».

4. Дать сравнительную характеристику формализованных отчетов наставника о результатах работы лица, в отношении которого осуществлялось наставничество, и лица, в отношении которого осуществлялось наставничество, о процессе прохождения наставничества и работе наставника.

5. Заполнить эти отчеты, представляя себя сначала в роли наставника, затем обучающегося.

6. Письменно ответить на вопросы: Столкнулись ли вы с трудностями при их заполнении? Какими именно? С чем они связаны? Как их преодолеть?

Источник:

Зёлко А.С. Mentoring case: компендиум для начинающих наставников: учебно-методическое пособие. Калининград: Изд-во БФУ им. И. Канта, 2018. С. 73-78. <https://clck.ru/J7v2z>

РУБЕЖНЫЙ КОНТРОЛЬ К РАЗДЕЛУ 1. Основы и общая характеристика наставничества.

Форма рубежного контроля: колоквиум.

Вопросы рубежного контроля:

1. Наставничество: понятие и функции.
2. Наставничество как социокультурный феномен.
3. Компетенции наставника.
4. Институты развития наставничества: АСИ, Академия наставников, Союз «Молодые профессионалы».
5. Значение наставничества для социально-экономического и социокультурного развития.

6. Типология наставничества: по содержанию деятельности, по временным характеристикам.
7. Формы наставничества: прямое – опосредованное, индивидуальное – групповое, открытое – скрытое.
8. Модели наставничества: менторинг, супервизия, баддинг, шэдоунг, дуальное обучение.

РУБЕЖНЫЙ КОНТРОЛЬ К РАЗДЕЛУ 2. Технологии наставничества в профессиональной сфере

Форма рубежного контроля: колоквиум

Вопросы рубежного контроля:

1. Практики наставничества в России. Наставничество в кружковом движении.
2. Зарубежные практики наставничества. Наставничество в профессиональном развитии молодых педагогов в зарубежной школе: менторство, курс адаптации, внешкольная вводная программа, индивидуальная работа с учителем.
3. Модели наставничества в сфере образования. Наставничество в проектной деятельности обучающихся. Кураторство. Тьюторинг. Менторинг.
4. Значение наставничества в современной образовательной практике.
5. Инструменты и техники наставничества: метод фокальных объектов, техника «десять пальцев», модель «tell-show-do», модель GROW и др.
6. IT-инструменты поддержки наставничества.
7. Педагог как куратор и тьютор детских проектных команд.
8. Технология наставничества в системе «педагог – обучающийся» (наставничество в образовании).
9. Опытный педагог как ментор и супервайзер молодых педагогов.
10. Технология наставничества в системе «педагог – педагог» (наставничество в организации).

РАЗДЕЛ 3. УЧЕБНО-МЕТОДИЧЕСКОЕ ОБЕСПЕЧЕНИЕ САМОСТОЯТЕЛЬНОЙ РАБОТЫ ОБУЧАЮЩИХСЯ ПО ДИСЦИПЛИНЕ (МОДУЛЮ)

3.1. Виды самостоятельной работы обучающихся по дисциплине (модулю)

Заочная форма обучения

Раздел, тема	Количество часов	Вид самостоятельной работы
Модуль 1 (курс 1, Сессия 1)		
Раздел 1. Основы и общая характеристика наставничества Тема 1.1. Наставничество — как мощный ресурс развития обучающихся, педагогов, организации, ее социокультурной среды. Тема 1.2. Нормативно-правовая база	32	кейс-задания

внедрения наставничества.		
Общий объем по модулю/семестру, часов	32	
Модуль 1 (курс 1, Сессия 2)		
Раздел 2. Технологии наставничества в профессиональной сфере Тема 2.1. Универсальные инструменты и техники наставничества Тема 2.2. Наставничество в образовательной организации	28	кейс-задания
Общий объем по модулю/семестру, часов	28	
Общий объем по дисциплине (модулю), часов	60	

3.2. Задания для самостоятельной работы

Задания для самостоятельной работы к Разделу 1. Основы и общая характеристика наставничества.

Практическая работа 1: кейс-задания.

1. Работа с материалами онлайн-курса «Как стать наставником проекта» <https://www.lektorium.tv/tutor> Составить майнд-карты по следующим модулям данного онлайн-курса: Модуль 6. Работа с командой проекта. Модуль 7. Инструменты и методики проектной работы. Организация процесса. Модуль 9. Педагогический фокус в работе наставника.

2. Разработать психологический портрет наставника.

3. Подобрать пакет диагностических методик, позволяющих выявить склонность к наставничеству.

4. Составить опросник в Google форме для исследования отношения одногруппников к наставничеству.

5. Заполнить таблицу о разнообразии видов наставничества:

Виды наставничества	Характерные признаки	Решаемые задачи	Преимущества

Литература для самостоятельного изучения к Разделу 1.

Основная литература

1. Инновационные процессы в образовании. Тьюторство в 2 ч. Часть 1 : учебное пособие для вузов / С. А. Щенников [и др.] ; под редакцией С. А. Щенникова, А. Г. Теслинова, А. Г. Чернявской. — 3-е изд., испр. и доп. — Москва : Издательство Юрайт, 2024. — 188 с. —

(Высшее образование). — ISBN 978-5-534-06308-0. — Текст : электронный // Образовательная платформа Юрайт [сайт]. — URL: <https://urait.ru/bcode/537825> (дата обращения: 25.02.2024).

2. Инновационные процессы в образовании. Тьюторство в 2 ч. Часть 2 : учебное пособие для вузов / С. А. Щенников [и др.] ; под редакцией С. А. Щенникова, А. Г. Теслинова, А. Г. Чернявской. — 3-е изд., испр. и доп. — Москва : Издательство Юрайт, 2024. — 379 с. — (Высшее образование). — ISBN 978-5-534-06341-7. — Текст : электронный // Образовательная платформа Юрайт [сайт]. — URL: <https://urait.ru/bcode/538186> (дата обращения: 25.02.2024).

Дополнительная литература

1. Менеджмент в образовании : учебник и практикум для вузов / С. Ю. Трапицын [и др.] ; под редакцией С. Ю. Трапицына. — 2-е изд., перераб. и доп. — Москва : Издательство Юрайт, 2024. — 478 с. — (Высшее образование). — ISBN 978-5-534-14107-8. — Текст : электронный // Образовательная платформа Юрайт [сайт]. — URL: <https://urait.ru/bcode/536691> (дата обращения: 25.02.2024).

Задания для самостоятельной работы к Разделу 2. Технологии наставничества в профессиональной сфере

Практическая работа 2: кейс-задания.

1. Заполнить таблицу о разнообразии техник и инструментов наставничества:

Техники и инструменты наставничества	Краткое описание	Возможности	Преимущества

2. Подготовиться с использованием материалов сети интернет и пособия Кан-Калика В.А. «Учителю о педагогическом общении» к проведению на занятии тренинга «Основы общения наставника с воспитанником».
3. Написать эссе. Примерные темы: «Какой я был бы наставник», «Роль наставника в моей жизни», «Наставничество в XXI веке: ценности и содержание деятельности».
4. Разработать тесты к каждой из тем курса с помощью сервиса дидактических игр Kahoot! <https://kahoot.com/schools/>
5. Сделать видеоклип с рассказом о ярком примере наставничества спомощью сервиса Quik <https://apps.apple.com/app/applestore/id694164275?ls=1>

Литература для самостоятельного изучения к Разделу 2.

Основная литература

Кларин, М. В. Корпоративный тренинг, наставничество, коучинг : учебное пособие для вузов / М. В. Кларин. — Москва : Издательство Юрайт, 2024. — 288 с. — (Высшее образование). — ISBN 978-5-534-02811-9. — Текст : электронный // Образовательная платформа Юрайт [сайт]. — URL: <https://urait.ru/bcode/538205> (дата обращения: 16.02.2024).

Дополнительная литература

1. Инновационные процессы в образовании. Тьюторство в 2 ч. Часть 1 : учебное пособие для вузов / С. А. Щенников [и др.] ; под редакцией С. А. Щенникова, А. Г. Теслинова, А. Г. Чернявской. — 3-е изд., испр. и доп. — Москва : Издательство Юрайт, 2024. — 188 с. —

(Высшее образование). — ISBN 978-5-534-06308-0. — Текст : электронный // Образовательная платформа Юрайт [сайт]. — URL: <https://urait.ru/bcode/537825> (дата обращения: 25.02.2024).

2. Инновационные процессы в образовании. Тьюторство в 2 ч. Часть 2 : учебное пособие для вузов / С. А. Щенников [и др.] ; под редакцией С. А. Щенникова, А. Г. Теслинова, А. Г. Чернявской. — 3-е изд., испр. и доп. — Москва : Издательство Юрайт, 2024. — 379 с. — (Высшее образование). — ISBN 978-5-534-06341-7. — Текст : электронный // Образовательная платформа Юрайт [сайт]. — URL: <https://urait.ru/bcode/538186> (дата обращения: 25.02.2024).

3. Консультирование и коучинг персонала в организации : учебник и практикум для вузов / Н. В. Антонова [и др.] ; под редакцией Н. В. Антоновой, Н. Л. Ивановой. — Москва : Издательство Юрайт, 2024. — 370 с. — (Высшее образование). — ISBN 978-5-9916-8176-6. — Текст : электронный // Образовательная платформа Юрайт [сайт]. — URL: <https://urait.ru/bcode/536058> (дата обращения: 16.02.2024).

4. Менеджмент в образовании : учебник и практикум для вузов / С. Ю. Трапицын [и др.] ; под редакцией С. Ю. Трапицына. — 2-е изд., перераб. и доп. — Москва : Издательство Юрайт, 2024. — 478 с. — (Высшее образование). — ISBN 978-5-534-14107-8. — Текст : электронный // Образовательная платформа Юрайт [сайт]. — URL: <https://urait.ru/bcode/536691> (дата обращения: 25.02.2024).

3.3. Методические указания к самостоятельной работе по дисциплине (модулю)

Освоение слушателями программы предполагает изучение материалов дисциплин (модулей) в ходе самостоятельной работы.

Для успешного освоения дисциплины (модуля) и достижения поставленных целей необходимо внимательно ознакомиться с рабочей программой дисциплины (модуля), доступной в электронной информационно-образовательной среде РГСУ.

Следует обратить внимание на списки основной и дополнительной литературы, на предлагаемые преподавателем ресурсы информационно-телекоммуникационной сети Интернет. Эта информация необходима для самостоятельной работы обучающегося.

Для более углубленного изучения темы задания для самостоятельной работы рекомендуется выполнять параллельно с изучением данной темы. При выполнении заданий по возможности используйте наглядное представление материала.

Самостоятельная работа включает разнообразный комплекс видов и форм работы обучающихся.

Написание реферата (доклада)

Требования к структуре реферата (доклада):

Работа должна содержать систематизацию и краткое изложение материала из не менее 5-и литературных источников (монографий, научных статей и докладов) по выбранной теме.

Основные требования к оформлению:

Структура доклада (реферата): 1) титульный лист; 2) содержание (в нем последовательно указываются названия пунктов доклада (реферата), указываются страницы, с которых начинается каждый пункт); 3) введение (формулируется суть исследуемой проблемы, обосновывается выбор темы, определяются ее значимость и актуальность, указываются цель и задачи доклада (реферата), дается характеристика используемой литературы); 4) основная часть (каждый раздел ее доказательно раскрывает исследуемый вопрос); 5) выводы и заключение (подводятся итоги или делается обобщенный вывод по теме доклада (реферата)); 6) литература.

Доклад (реферат) оформляется на одной стороне листа белой бумаги формата А4 (210x297 мм). Интервал межстрочный -полуторный. Цвет шрифта - черный. Гарнитура шрифта основного текста - «Times New Roman» или аналогичная. Кегль (размер) от 12 до 14 пунктов. Размеры полей страницы (не менее): правое 10 мм, верхнее – 15 мм, нижнее – 20 мм, левое - 25 мм. Формат абзаца: полное выравнивание («по ширине»). Отступ красной строки одинаковый по всему тексту – 15 мм. Страницы должны быть пронумерованы с учётом титульного листа (на титульном листе номер страницы не ставится). В работах используются цитаты, статистические материалы. Эти данные оформляются в виде сносок (ссылок и примечаний). Внутритекстовые,

подстрочные и затекстовые библиографические ссылки должны оформляться в соответствии с ГОСТ Р 7.0.5-2008 «Библиографическая ссылка». Общие требования и правила составления».

Реферат (доклад) сдается в бумажном и электронном виде (10 - 20 печатных страниц).

При проверке реферата (доклада) на антиплагиат - www.antiplagiat.ru - (более 50% заимствований) работа не принимается.

Написание эссе.

Эссе - вид самостоятельной исследовательской работы обучающихся, с целью углубления и закрепления теоретических знаний и освоения практических навыков. Цель эссе состоит в развитии самостоятельного творческого мышления и письменного изложения собственных мыслей. При написании эссе слушатель должен представить развернутый письменный ответ на теоретический или практический актуальный вопрос, объявленный преподавателем в аудитории непосредственно перед ее написанием. В процессе написания эссе разрешается пользоваться нормативно-правовыми актами, конспектом лекций (в печатном виде). Использование интернет-ресурсов не допускается. Темы эссе преподаватель предлагает из числа тех, которые слушатели уже рассматривали на лекциях или семинарских занятиях, исходя из содержания заданий в составе оценочных средств. По решению преподавателя, в качестве темы эссе может быть выбрана одна или несколько тем, которые могут быть распределены между слушателями по желанию.

Эссе проводится письменно, по объему не более 3-х печатных листов.

Требования к оформлению эссе:

Эссе выполняется на компьютере (гарнитура Times New Roman, шрифт 14) через 1,5 интервала с полями: верхнее, нижнее – 2; правое – 3; левое – 1,5. Отступ первой строки абзаца – 1,25. Сноски – постраничные. Таблицы и рисунки встраиваются в текст работы. При этом обязательный заголовок таблицы надо размещать над табличным полем, а рисунки сопровождать подрисуночными подписями. При включении в эссе нескольких таблиц и/или рисунков их нумерация обязательна. Обязательна и нумерация страниц. Их целесообразно проставлять внизу страницы – по середине или в правом углу. Номер страницы не ставится на титульном листе, но в общее число страниц он включается. Объем эссе, без учета приложений, не должен превышать 5 страниц. Значительное превышение установленного объема является недостатком работы и указывает на то, что слушатель не сумел отобрать и переработать необходимый материал.

Работа должна содержать собственные умозаключения по сути поставленной проблемы, включать самостоятельно проведенный анализ по сути этой проблемы, выводы, обобщающие авторскую позицию по поставленной проблеме.

Выполнение контрольной работы по разделу

Вариант контрольной работы по каждому разделу учебной дисциплины включает в себя два теоретических вопроса и одно практическое задание. При написании контрольной работы по разделу обучающийся должен представить развернутый письменный ответ на теоретические вопросы и аргументированное решение практической задачи.

Контрольная работа выполняется на компьютере (гарнитура Times New Roman, шрифт 14) через 1,5 интервала с полями: верхнее, нижнее – 2; правое – 3; левое – 1,5. Отступ первой строки абзаца – 1,25. Сноски – постраничные. Таблицы и рисунки встраиваются в текст работы. При этом обязательный заголовок таблицы надо размещать над табличным полем, а рисунки сопровождать подрисуночными подписями. При включении в контрольную работу нескольких таблиц и/или рисунков их нумерация обязательна. Обязательна и нумерация страниц. Их целесообразно проставлять внизу страницы – по середине или в правом углу. Номер страницы не ставится на титульном листе, но в общее число страниц он включается. Объем контрольной работы не должен превышать 15 страниц.

РАЗДЕЛ 4. ОЦЕНОЧНЫЕ МАТЕРИАЛЫ ПО ДИСЦИПЛИНЕ (МОДУЛЮ)

4.1. Форма промежуточной аттестации обучающегося по дисциплине (модулю)

Контрольным мероприятием промежуточной аттестации обучающихся по дисциплине (модулю) является **зачет, который** проводится в **устной** форме.

4.2. Организационные основы применения балльно-рейтинговой системы оценки успеваемости обучающихся по дисциплине (модулю)

Оценка качества освоения обучающимися дисциплины (модуля) реализуется в формате балльно-рейтинговой системы оценки успеваемости обучающихся (БРСО).

БРСО в ходе текущего контроля успеваемости и промежуточной аттестации осуществляется по 100-балльной шкале.

Академический рейтинг обучающегося по дисциплине (модулю) складывается из результатов:

- текущего контроля успеваемости (максимальный текущий рейтинг обучающегося 80 рейтинговых баллов);
- промежуточной аттестации (максимальный рубежный рейтинг обучающегося 20 рейтинговых баллов).

Условия оценки освоения обучающимся дисциплины (модуля) в формате БРСО доводятся преподавателем до сведения обучающихся на первом учебном занятии, а также размещены в свободном доступе в электронной информационно-образовательной среде Университета.

4.3. Проведение текущего контроля успеваемости обучающихся по дисциплине (модулю) в соответствии с балльно-рейтинговой системой оценки успеваемости обучающегося

В течение учебного семестра до промежуточной аттестации на основании утвержденной рабочей программы дисциплины (модуля) формируется текущий рейтинг обучающегося. Текущий рейтинг обучающегося складывается как сумма рейтинговых баллов, полученных им в течение учебного семестра по всем видам учебных занятий по дисциплине (модулю).

В процессе текущего контроля оцениваются следующие действия обучающегося, направленные на освоение компетенций в рамках изучения дисциплины (модуля):

- академическая активность (посещаемость учебных занятий, самостоятельное изучение содержания дисциплины (модуля) в электронной информационно-образовательной среде, соблюдение сроков сдачи практических заданий и текущих контрольных мероприятий и др.);
- выполнение и сдача текущих и итогового практических заданий (эссе, рефераты, творческие задания, кейс-задания и др., активное участие в групповых интерактивных занятиях (дискуссии и др.).
- прохождение рубежей текущего контроля, включая соблюдение графика их прохождения в электронной информационно-образовательной среде.

Для планирования расчета текущего рейтинга обучающегося используются следующие пропорции:

Вид учебного действия	Максимальная рейтинговая оценка, баллов
академическая активность	10
практические задания	40
<i>из них: текущие практические задания</i>	20
<i>итоговое практическое задание</i>	20
рубежи текущего контроля	30
ИТОГО:	80

В течение учебного семестра по дисциплине (модулю) обучающимся должен быть накоплен текущий рейтинг не менее 52 рейтинговых баллов (65% от максимального значения текущего рейтинга).

Необходимыми условиями допуска обучающегося к промежуточной аттестации по дисциплине являются положительное прохождение обучающимся не менее 65% рубежей

текущего контроля с накоплением не менее 65% максимального рейтингового балла за каждый рубеж текущего контроля и положительное выполнение итогового практического задания с накоплением не менее 65% максимального рейтингового балла, установленного за итоговое практическое задание.

Невыполнение вышеуказанных условий является текущей академической задолженностью, которая должна быть ликвидирована обучающимся до контрольного мероприятия промежуточной аттестации.

Сведения о наличии у обучающихся текущей академической задолженности, сроках и порядке добора рейтинговых баллов для её ликвидации доводятся до обучающихся педагогическим работником.

В случае неликвидации текущей академической задолженности, педагогический работник обязан во время контрольного мероприятия промежуточной аттестации поставить обучающемуся 0 рейтинговых баллов. В этом случае ликвидация текущей академической задолженности возможна в периоды проведения повторной промежуточной аттестации.

4.4. Проведение промежуточной аттестации обучающихся по дисциплине (модулю) в соответствии с балльно-рейтинговой системой оценки успеваемости обучающегося

Промежуточная аттестация по дисциплине (модулю) проводится в соответствии с Положением о промежуточной аттестации обучающихся по основным профессиональным образовательным программам в Российском государственном социальном университете и Положением о балльно-рейтинговой системе оценки успеваемости обучающихся по основным профессиональным образовательным программам в Российском государственном социальном университете в действующей редакции.

На промежуточную аттестацию отводится 20 рейтинговых баллов.

Ответы обучающегося на контрольном мероприятии промежуточной аттестации оцениваются педагогическим работником по 20-балльной шкале, а итоговая оценка по дисциплине (модулю) выставляется по системе зачтено / не зачтено для зачета.

В процессе определения рубежного рейтинга обучающегося используется следующая шкала:

Рубежный рейтинг	Критерии оценки освоения обучающимся дисциплины (модуля) в ходе контрольных мероприятий промежуточной аттестации
19-20 рейтинговых баллов	обучающийся глубоко и прочно усвоил программный материал, исчерпывающе, последовательно, грамотно и логически стройно его излагает, тесно увязывает с задачами и будущей деятельностью, не затрудняется с ответом при видоизменении задания, свободно справляется с задачами и практическими заданиями, правильно обосновывает принятые решения, умеет самостоятельно обобщать и
16-18 рейтинговых баллов	обучающийся твердо знает программный материал, грамотно и по существу излагает его, не допуская существенных неточностей в ответе на вопрос, может правильно применять теоретические положения и владеет необходимыми умениями и навыками при выполнении
13-15 рейтинговых баллов	обучающийся освоил основной материал, но не знает отдельных деталей, допускает неточности, недостаточно правильные формулировки, нарушает последовательность в изложении программного материала и испытывает затруднения в выполнении практических заданий
1-12 рейтинговых баллов	обучающийся не знает значительной части программного материала, допускает существенные ошибки, с большими затруднениями выполняет практические задания
0 рейтинговых баллов	не аттестован

4.5. Оценочные материалы для проведения текущего и рубежного контроля обучающихся по дисциплине (модулю)

Перечень вопросов текущего и рубежного контроля

Раздел 1. Основы и общая характеристика наставничества

Форма рубежного контроля-тест.

Тестовые задания:

1. В каких годах впервые появилось понятие «наставничество»?
 - 1) 20-30-е гг. XX века
 - 2) 80-е гг. XX века
 - 3) 70-е гг. XX века
 - 4) 90-е гг. XX века
2. Кто утверждал, что в процессе наставничества «один человек предлагает помощь, руководство, совет и поддержку другому»?
 - 1) С.Я. Батышев
 - 2) А.С. Макаренко
 - 3) Г. Льюис
 - 4) В. Даль
3. Какой из перечисленных вариантов не относится к виду деятельности наставника?
 - 1) Аналитическая деятельность
 - 2) Реабилитационная деятельность
 - 3) Информационная деятельность
 - 4) Методическая деятельность
4. Что, по мнению Сократа, являлось главной задачей наставника:
 - 1) Приобщить к корпоративной культуре
 - 2) Пробудить душевные силы
 - 3) Сформировать морально-волевые качества
 - 4) Развить личностные качества
5. Какова основная сфера применения наставничества?
 - 1) Экономическая
 - 2) Социальная
 - 3) Духовная
 - 4) Все перечисленные варианты
6. Какой тип наставничества является наиболее эффективным при работе трудными подростками?
 - 1) Наставник-руководитель
 - 2) Наставник-лидер
 - 3) Наставник-тьютор
 - 4) Наставник-партнер (навигатор)
7. Для успешной реализации программы сопровождения наставнику необязательно обладать...
 - 1) гибким и критическим мышлением

- 2) коммуникативными и организаторскими способностями
- 3) эмоционально устойчивой психикой
- 4) развитой интуицией и рефлексией
- 5) специальным образованием

8. Одной из специфических особенностей наставничества является...

- 1) Тесная взаимосвязь с традиционной системой воспитания
- 2) Отсутствие взаимосвязи с традиционной системой воспитания
- 3) Наличие дистанции между наставником и подопечным
- 4) Формальный подход к реализации этапов

9. Какой тип взаимоотношений характерен для наставничества?

- 1) Субъект-субъектный
- 2) Объект-объектный
- 3) Субъект-объектный
- 4) Смешанный

10. Показателями эффективности работы наставника являются...

- 1) положительная динамика успеваемости подростка
- 2) отсутствие конфликтных ситуаций
- 3) отсутствие правонарушений
- 4) все перечисленные варианты

11. Какой из факторов не является основополагающим при взаимодействии с подростками в процессе наставнической деятельности?

- 1) наследственность
- 2) внутренняя позиция человека
- 3) среда обитания
- 4) применение технических средств обучения

12. Обучение посредством предоставления модели действий и их корректировки посредством обратной связи называется...

- 1) Наставничество
- 2) Менторство
- 3) Тьюторство
- 4) Коучинг

13. Какая из предложенных моделей наставничества предполагает взаимодействие исключительно со взрослыми людьми?

- 1) Фасилитатор
- 2) Коуч
- 3) Андрагог
- 4) Тьютор

14. Обязан ли работодатель доплачивать сотруднику за наставничество:

- 1) Обязан, Обязан, если такое условие прописано в коллективном трудовом договоре
- 2) Не обязан
- 3) На усмотрение работодателя

15. В рамках какого всероссийского проекта сформировалось несколько форматов наставничества и проводится конкурс по данному направлению:

- 2) WorldSkills Russia

- 3) Наставник
- 4) Сетевичок
- 5) Лучшие практики наставничества

Код контролируемой компетенции: УК-1; УК-2; УК-3; УК-5; УК-6; ОПК-6; ОПК-7; ОПК-9.

Раздел 2. Технологии наставничества в профессиональной сфере

Форма рубежного контроля: решение педагогических задач.

Задания рубежного контроля:

1. Определите, к какой группе психических явлений – психическим процессам, свойствам личности или психическим состояниям – относятся каждое явление, описанное ниже:

А. Учитель информатики не раз замечал, что некоторые ребята с большим трудом усваивают материал непосредственно после уроков физкультуры и значительно лучше, если урокам информатики предшествует другая учебная деятельность.

Б. Ученик Вова Ч. Испытывал всегда большое удовольствие, если его товарищи плохо отвечали по изучаемым предметам.

В. Таня К. всегда прямо осуждала товарищей за недобросовестное отношение к уборке класса. Г. Витя

Г. Регулярно посещает кружок кораблестроения.

Д. Рассматривая картину Врубеля «Демон и Тамара», человек непроизвольно вспоминает образы лермонтовских героев. Е. Лёша М. придя из колледжа в общежитие, сразу решил выучить тему «Госстандарт». Однако, как он ни старался, определение Госстандарта он не мог правильно запомнить. После небольшого отдыха студент безошибочно запомнил его.

2. Какие методы психологии и педагогики применены в следующих примерах?

А. Человек помещается в изолированную кабину, в специальном шлеме укрепляются приборы, с помощью которых исследуются биотоки мозга под действием различных раздражителей или состояний организма (бодрствование, сон). Испытуемый перед проведением опыта получает соответствующую инструкцию. Все получаемые показатели фиксируются точной аппаратурой.

Б. На основании детских рисунков психолог устанавливает особенности восприятия детьми предметов; тщательно анализируя письменные работы школьников и сопоставляя данные с результатами других экспериментов, исследователь делает выводы об особенностях индивидуального стиля старшеклассников.

В. Для изучения эмоционального состояния испытуемому предъявляют «страшные» картинки и регистрируют при этом изменения в сопротивлении кожи электрическому току.

Г. Изучаются индивидуальные особенности ритмических движений детей. Проводится весёлая игра - «Танец кукол». Всё идёт хорошо, пока группа участвует в общем танце. Дети уверенно двигаются по кругу, делают незамысловатые па. Но вот руководительница предлагает Ларисе выйти на середину круга и танцевать там. Девочка отказывается. Таня, хотя и не отказывается от предложения руководительницы, но, выйдя на середину круга, стоит, растерянно смотрит по сторонам и начинает танцевать лишь с помощью воспитательницы. Только Галя (самая бойкая девочка в группе) начинает танцевать сразу, но её движения неуверенные, чувствуется скованность.

Д. Для изучения индивидуальных особенностей памяти испытуемые заучивают 10 иностранных слов. Протоколист записывает, сколько слов запоминает каждый испытуемый после каждого повторения и сколько требуется повторений, чтобы запомнить все десять слов.

3. Прочитайте. Выделите особенности, которые отражают поведение индивида, и особенности, которые отражают поведение личности. Дайте обоснование своего выбора.

Старательность, низкая адаптация к темноте, общительность, хорошая координация обеих рук, медленная скорость узнавания, большая эмоциональная возбудимость, трудолюбие, аккуратность, высокая чувствительность органов чувств, трудности в овладении новым двигательным навыком (По В. С. Мерлину).

Код контролируемой компетенции: УК-1; УК-2; УК-3; УК-5; УК-6; ОПК-6; ОПК-7; ОПК-9.

4.6. Оценочные материалы для проведения промежуточной аттестации обучающихся по дисциплине (модулю)

Вопросы/задания для проведения промежуточной аттестации обучающихся по дисциплине (модулю)

Код контролируемой компетенции: УК-1; УК-2; УК-3; УК-5; УК-6; ОПК-6; ОПК-7; ОПК-9

Вопросы:

1. Наставничество: понятие и функции.
2. Наставничество как социокультурный феномен.
3. Компетенции наставника.
4. Институты развития наставничества: АСИ, Академия наставников, Союз «Молодые профессионалы (*WorldSkills* Россия)».
5. Значение наставничества для социально-экономического и социокультурного развития.
6. Типология наставничества: по содержанию деятельности, по временным характеристикам.
7. Формы наставничества: прямое – опосредованное, индивидуальное – групповое, открытое – скрытое.
8. Модели наставничества: менторинг, супервизия, баддинг, шэдоуинг, дуальное обучение.
9. Практики наставничества в России. Наставничество в кружковом движении.
10. Зарубежные практики наставничества. Наставничество в профессиональном развитии молодых педагогов в зарубежной школе: менторство, курс адаптации, внешкольная вводная программа, индивидуальная работа с учителем.
11. Модели наставничества в сфере образования. Наставничество в проектной деятельности обучающихся. Кураторство. Тьюторинг. Менторинг.
12. Значение наставничества в современной образовательной практике.
13. Инструменты и техники наставничества: метод фокальных объектов, техника «десять пальцев», модель «tell-show-do», модель GROW и др.
14. IT-инструменты поддержки наставничества.
15. Педагог как куратор и тьютор детских проектных команд.
16. Технология наставничества в системе «педагог – обучающийся» (наставничество в образовании).
17. Опытный педагог как ментор и супервайзер молодых педагогов.
18. Технология наставничества в системе «педагог – педагог» (наставничество в организации).

РАЗДЕЛ 5. УСЛОВИЯ РЕАЛИЗАЦИИ ДИСЦИПЛИНЫ (МОДУЛЯ)

5.1. Перечень основной и дополнительной учебной литературы для освоения дисциплины (модуля)

5.1.1. Основная литература

Кларин, М. В. Корпоративный тренинг, наставничество, коучинг : учебное пособие для вузов / М. В. Кларин. — Москва : Издательство Юрайт, 2024. — 288 с. — (Высшее образование). — ISBN 978-5-534-02811-9. — Текст : электронный // Образовательная платформа Юрайт [сайт]. — URL: <https://urait.ru/bcode/538205> (дата обращения: 16.02.2024).

5.1.2. Дополнительная литература

1. Инновационные процессы в образовании. Тьюторство в 2 ч. Часть 1 : учебное пособие для вузов / С. А. Щенников [и др.] ; под редакцией С. А. Щенникова, А. Г. Теслинова, А. Г. Чернявской. — 3-е изд., испр. и доп. — Москва : Издательство Юрайт, 2024. — 188 с. — (Высшее образование). — ISBN 978-5-534-06308-0. — Текст : электронный // Образовательная платформа Юрайт [сайт]. — URL: <https://urait.ru/bcode/537825> (дата обращения: 25.02.2024).

2. Инновационные процессы в образовании. Тьюторство в 2 ч. Часть 2 : учебное пособие для вузов / С. А. Щенников [и др.] ; под редакцией С. А. Щенникова, А. Г. Теслинова, А. Г. Чернявской. — 3-е изд., испр. и доп. — Москва : Издательство Юрайт, 2024. — 379 с. — (Высшее образование). — ISBN 978-5-534-06341-7. — Текст : электронный // Образовательная платформа Юрайт [сайт]. — URL: <https://urait.ru/bcode/538186> (дата обращения: 25.02.2024).

3. Консультирование и коучинг персонала в организации : учебник и практикум для вузов / Н. В. Антонова [и др.] ; под редакцией Н. В. Антоновой, Н. Л. Ивановой. — Москва : Издательство Юрайт, 2024. — 370 с. — (Высшее образование). — ISBN 978-5-9916-8176-6. — Текст : электронный // Образовательная платформа Юрайт [сайт]. — URL: <https://urait.ru/bcode/536058> (дата обращения: 16.02.2024).

4. Менеджмент в образовании : учебник и практикум для вузов / С. Ю. Трапицын [и др.] ; под редакцией С. Ю. Трапицына. — 2-е изд., перераб. и доп. — Москва : Издательство Юрайт, 2024. — 478 с. — (Высшее образование). — ISBN 978-5-534-14107-8. — Текст : электронный // Образовательная платформа Юрайт [сайт]. — URL: <https://urait.ru/bcode/536691> (дата обращения: 25.02.2024).

5.2. Перечень ресурсов информационно-коммуникационной сети «Интернет», необходимых для освоения дисциплины (модуля)

№ №	Название электронного ресурса	Описание электронного ресурса	Используемый для работы адрес
1.	ЭБС «Университетская библиотека онлайн»	Электронная библиотека, обеспечивающая доступ высших и средних учебных заведений, публичных библиотек и корпоративных пользователей к наиболее востребованным материалам по всем отраслям знаний от ведущих российских издательств	http://biblioclub.ru/
2.	Научная электронная библиотека eLIBRARY.ru	Крупнейший российский информационно-аналитический портал в области науки, технологии, медицины и образования, содержащий рефераты и полные тексты более 34 млн научных публикаций и патентов	http://elibrary.ru/
3.	Образовательная платформа Юрайт	Электронно-библиотечная система для ВУЗов, ССУЗов, обеспечивающая	https://urait.ru/

		доступ к учебникам, учебной и методической литературе по различным дисциплинам.	
4.	База данных "EastView"	Полнотекстовая база данных периодических изданий	https://dlib.eastview.com
5.	Электронная библиотека "Grebennikon"	Библиотека предоставляет доступ более чем к 30 журналам, выпускаемых Издательским домом "Гребенников".	https://grebennikon.ru/

5.3 Методические указания для обучающихся по освоению дисциплины (модуля)

Освоение обучающимся дисциплины (модуля) предполагает изучение материалов дисциплины (модуля) на аудиторных занятиях и в ходе самостоятельной работы. Аудиторные занятия проходят в форме лекционных занятий, практических занятий.

При подготовке к аудиторным занятиям необходимо помнить особенности каждой формы его проведения.

Подготовка к лекционным занятиям заключается в следующем.

С целью обеспечения успешного обучения обучающийся должен готовиться к лекционному занятию, поскольку оно является важнейшей формой организации учебного процесса, поскольку:

- знакомит с новым учебным материалом;
- разъясняет учебные элементы, трудные для понимания;
- систематизирует учебный материал;
- ориентирует в учебном процессе.

С этой целью:

- внимательно прочитайте конспект предыдущего лекционного занятия;
- ознакомьтесь с материалом учебников и учебных пособий по теме предыдущего лекционного занятия;
- внесите дополнения к полученным ранее знаниям по теме предыдущего лекционного занятия на полях лекционной тетради;
- запишите вопросы, которые вы зададите лектору на предстоящем лекционном занятии по материалу предыдущего лекционного занятия;
- постарайтесь уяснить место изучаемой темы в своей подготовке;
- узнайте тему предстоящей лекции (по тематическому плану, по информации лектора) и запишите информацию, которой вы владеете по данному вопросу.

Подготовка к практическому занятию / лабораторному занятию

При подготовке и работе во время проведения практических занятий следует обратить внимание на следующие моменты: на процесс предварительной подготовки, на работу во время занятия, обработку полученных результатов, исправление полученных замечаний.

Предварительная подготовка к практическому занятию заключается в изучении теоретического материала в отведенное для самостоятельной работы время, ознакомление с инструктивными материалами с целью осознания задач практического занятия / лабораторного занятия, техники безопасности при проведении занятия.

Работа во время проведения практического занятия включает:

- консультирование студентов преподавателями и вспомогательным персоналом с целью предоставления исчерпывающей информации, необходимой для самостоятельного выполнения предложенных преподавателем задач, ознакомление с правилами техники безопасности при выполнении задания;

– самостоятельное выполнение заданий согласно обозначенной учебной программой тематики.

Обработка, обобщение полученных результатов практического занятия проводится обучающимися самостоятельно или под руководством преподавателя (в зависимости от степени сложности поставленных задач). В результате оформляется индивидуальный отчет. Подготовленный к сдаче на контроль и оценку отчет сдается преподавателю. Форма отчетности может быть письменная, устная или две одновременно. Главным результатом в данном случае служит получение положительной оценки по каждому практическому занятию / лабораторному занятию. Это является необходимым условием при проведении рубежного контроля и допуска к зачету. При получении неудовлетворительных результатов обучающийся имеет право в дополнительное время передать преподавателю работу до проведения промежуточной аттестации.

5.4 Информационно-технологическое обеспечение образовательного процесса по дисциплины (модуля)

5.4.1. Средства информационных технологий

1. Персональные компьютеры;
2. Средства доступа в Интернет;
3. Проектор.

5.4.2. Лицензионное и свободно распространяемое программное обеспечение, в том числе отечественного производства:

1. Операционная система: Astra Linux SE
2. Пакет офисных программ: LibreOffice
3. Справочная система Консультант+
4. Okular или Acrobat Reader DC
5. Ark или 7-zip
6. User Gate
7. TrueConf (client)

5.4.3. Информационные справочные системы и профессиональные базы данных

№ №	Название электронного ресурса	Описание электронного ресурса	Используемый для работы адрес
1.	ЭБС «Университетская библиотека онлайн»	Электронная библиотека, обеспечивающая доступ высших и средних учебных заведений, публичных библиотек и корпоративных пользователей к наиболее востребованным материалам по всем отраслям знаний от ведущих российских издательств	http://biblioclub.ru/
2.	Научная электронная библиотека eLIBRARY.ru	Крупнейший российский информационно-аналитический портал в области науки, технологии, медицины и образования, содержащий рефераты и полные тексты более 34 млн научных публикаций и патентов	http://elibrary.ru/
3.	Образовательная платформа Юрайт	Электронно-библиотечная система для ВУЗов, ССУЗов, обеспечивающая доступ к учебникам, учебной и методической литературе по различным дисциплинам.	https://urait.ru/

4.	База данных "EastView"	Полнотекстовая база данных периодических изданий	https://dlib.eastview.com
5.	Электронная библиотека "Grebennikon"	Библиотека предоставляет доступ более чем к 30 журналам, выпускаемых Издательским домом "Гребенников".	https://grebennikon.ru/

5.5. Материально-техническое обеспечение образовательного процесса по дисциплине (модулю)

Для изучения дисциплины (модуля) используются:

Учебная аудитория для занятий лекционного типа оснащена специализированной мебелью (стол для преподавателя, парты, стулья, доска для написания мелом); техническими средствами обучения (видеопроекторное оборудование, средства звуковоспроизведения, экран и имеющие выход в сеть Интернет).

Учебная аудитория для занятий семинарского типа: оснащена специализированной мебелью (стол для преподавателя, парты, стулья, доска для написания мелом); техническими средствами обучения (видеопроекторное оборудование, средства звуковоспроизведения, экран и имеющие выход в сеть Интернет).

Помещения для самостоятельной работы обучающихся: оснащены специализированной мебелью (парты, стулья) техническими средствами обучения (персональные компьютеры с доступом в сеть Интернет и обеспечением доступа в электронно-информационную среду университета, программным обеспечением).

5.6. Образовательные технологии

При реализации дисциплины (модуля) применяются различные образовательные технологии, в том числе технологии электронного обучения.

Освоение дисциплины (модуля) предусматривает использование в учебном процессе активных и интерактивных форм проведения учебных занятий в форме деловых и ролевых игр, разбор конкретных ситуаций в сочетании с внеаудиторной работой с целью формирования и развития профессиональных навыков обучающихся.

При освоении дисциплины (модуля) предусмотрено применением электронного обучения и дистанционных образовательных технологий.

Учебные часы дисциплины (модуля) предусматривают классическую контактную работу преподавателя с обучающимся в аудитории и контактную работу посредством электронной информационно-образовательной среды в синхронном и асинхронном режиме (вне аудитории) посредством применения возможностей компьютерных технологий (электронная почта, электронный учебник, тестирование, вебинар, видеофильм, презентация, форум и др.).

В рамках дисциплины (модуля) предусмотрены встречи с руководителями и работниками организаций, деятельность которых связана с направленностью реализуемой основной профессиональной образовательной программы.

ЛИСТ РЕГИСТРАЦИИ ИЗМЕНЕНИЙ

№ п/п	Содержание изменения	Реквизиты документа об утверждении изменения	Дата введения изменения
1.	Рабочая программа дисциплины (модуля) актуализирована	Протокол заседания кафедры № 11 от «20» февраля 2024 года	01.09.2024



Министерство науки и высшего образования Российской Федерации
Федеральное государственное бюджетное образовательное учреждение
высшего образования
«Российский государственный социальный университет»

УТВЕРЖДАЮ

Декан факультета политических и социальных
наук

Е.А. Петрова

28 февраля 2024 г.

**РАБОЧАЯ ПРОГРАММА ДИСЦИПЛИНЫ (МОДУЛЯ)
«ТЕХНОЛОГИИ ВОЗМОЖНОСТЕЙ И БЕЗБАРЬЕРНОЙ СРЕДЫ»**

Направление подготовки
44.03.02 Психолого-педагогическое образование

Направленность (специализация)
Социальная педагогика: наставничество и управленческий коучинг

**ОБРАЗОВАТЕЛЬНАЯ ПРОГРАММА ВЫСШЕГО ОБРАЗОВАНИЯ - ПРОГРАММА
БАКАЛАВРИАТА**

Форма обучения
Заочная

Москва 2024

СОДЕРЖАНИЕ

РАЗДЕЛ 1. ПАСПОРТ РАБОЧЕЙ ПРОГРАММЫ ДИСЦИПЛИНЫ (МОДУЛЯ)	
1.1 Цель и задачи дисциплины (модуля).....	
1.2 Планируемые результаты обучения по дисциплине (модулю) в рамках планируемых результатов освоения основной профессиональной образовательной программы высшего образования – программы бакалавриата соотнесенные с установленными индикаторами достижения компетенций.	
РАЗДЕЛ 2. СТРУКТУРА И СОДЕРЖАНИЕ ДИСЦИПЛИНЫ (МОДУЛЯ)	
2.1 Объем дисциплины (модуля), включая контактную работу обучающегося с педагогическими работниками и самостоятельную работу обучающегося	
2.2. Учебно-тематический план дисциплины (модуля)	
2.3. Содержание дисциплины (модуля)	
РАЗДЕЛ 3. УЧЕБНО-МЕТОДИЧЕСКОЕ ОБЕСПЕЧЕНИЕ САМОСТОЯТЕЛЬНОЙ РАБОТЫ ОБУЧАЮЩИХСЯ ПО ДИСЦИПЛИНЕ (МОДУЛЮ)	
3.1. Виды самостоятельной работы обучающихся по дисциплине (модулю).....	1
3.2. Задания для самостоятельной работы	1
3.3. Методические указания к самостоятельной работе по дисциплине (модулю)	1
РАЗДЕЛ 4. ОЦЕНОЧНЫЕ МАТЕРИАЛЫ ПО ДИСЦИПЛИНЕ (МОДУЛЮ)	
4.1. Форма промежуточной аттестации обучающегося по дисциплине (модулю).....	1
4.2. Оценочные материалы, определяющие процедуры оценивания знаний, умений, навыков и (или) опыта деятельности, характеризующих этапы формирования компетенций.....	1
4.2.1. Организационные основы применения балльно-рейтинговой системы оценки успеваемости обучающихся по дисциплине (модулю).....	1
4.3. Проведение текущего контроля успеваемости обучающихся по дисциплине (модулю) в соответствии с балльно-рейтинговой системой оценки успеваемости обучающегося	1
4.4. Проведение промежуточной аттестации обучающихся по дисциплине (модулю) в соответствии с балльно-рейтинговой системой оценки успеваемости обучающегося	1
4.5. Перечень заданий для проведения текущей и промежуточной оценки знаний, умений, навыков и (или) опыта деятельности, характеризующих этапы формирования компетенций.....	2
4.6. Оценочные материалы для проведения промежуточной аттестации обучающихся по дисциплине (модулю)	2
РАЗДЕЛ 5. УСЛОВИЯ РЕАЛИЗАЦИИ ДИСЦИПЛИНЫ (МОДУЛЯ)	
5.1. Перечень основной и дополнительной учебной литературы для освоения дисциплины (модуля) ..	2
5.1.1. Основная литература	2
5.2 Перечень ресурсов информационно-коммуникационной сети «Интернет», необходимых для освоения дисциплины (модуля)	
5.3 Методические указания для обучающихся по освоению дисциплины (модуля).....	2
5.4 Информационно-технологическое обеспечение образовательного процесса по дисциплины (модуля).....	2
5.4.1. Средства информационных технологий	3
5.4.2. Лицензионное и свободно распространяемое программное обеспечение, в том числе отечественного производства:	3

5.4.3. Информационные справочные системы и профессиональные базы данных	3
5.5. Материально-техническое обеспечение образовательного процесса по дисциплине (модулю).....	3
5.6. Образовательные технологии	3
ЛИСТ РЕГИСТРАЦИИ ИЗМЕНЕНИЙ.....

Рабочая программа дисциплины (модуля) «Технологии возможностей и безбарьерной среды» разработана на основании федерального государственного образовательного стандарта высшего образования – бакалавриата по направлению подготовки 44.03.02 Психолого-педагогическое образование, утвержденного приказом Министерства образования и науки Российской Федерации от 22.02.2018 года № 122, учебного плана по основной профессиональной образовательной программе высшего образования - программы *бакалавриата* по направлению подготовки 44.03.02 Психолого-педагогическое образование (далее – «ОПОП»).

Рабочая программа дисциплины (модуля) «Технологии возможностей и безбарьерной среды» разработана к.п.н., доц., доцентом кафедры инклюзивных социальных групп В.Н. Феофановым, преподавателем кафедры инклюзивных социальных групп Ю.М. Марченко.

Рабочая программа дисциплины (модуля) обсуждена и утверждена на заседании Ученого совета факультета политических и социальных наук Протокол № 12 от «28» февраля 2024 года.

Заведующий кафедрой
кандидат педагогических наук



(подпись)

В.В. Сазонова

РАЗДЕЛ 1. ПАСПОРТ РАБОЧЕЙ ПРОГРАММЫ ДИСЦИПЛИНЫ (МОДУЛЯ)

1.1 Цель и задачи дисциплины (модуля)

Цель дисциплины (модуля) заключается в получении обучающимися теоретических знаний о процессах инклюзивного образования с последующим применением в области профессиональной деятельности в сфере образования, обладающих достаточным объемом знаний и уровнем компетенций для решения профессиональных задач.

Задачи дисциплины (модуля):

1. Ознакомление с особенностями и технологиями инклюзивного взаимодействия
2. Формирование системы знаний об особых коммуникативных потребностях различных категорий людей с ограниченными возможностями здоровья
3. Формирование представления о доступной среде и различных средствах ее построения и обеспечения
4. Овладение приемами ведения просветительской работы в области инклюзивного взаимодействия и формирования безбарьерной среды.

1.2 Планируемые результаты обучения по дисциплине (модулю) в рамках планируемых результатов освоения основной профессиональной образовательной программы высшего образования – программы *бакалавриата* соотнесенные с установленными индикаторами достижения компетенций.

Процесс освоения дисциплины (модуля) направлен на формирование у обучающихся следующих компетенций: УК-1, УК-6, в соответствии с учебным планом.

В результате освоения дисциплины (модуля) обучающийся должен демонстрировать следующие результаты:

Категория компетенций	Код компетенции	Формулировка компетенции	Кон и наименование индикатора достижения компетенции	Результаты обучения
Системное и критическое мышление	УК-1	Способен осуществлять поиск, критический анализ и синтез информации, применять системный подход для решения поставленных задач	УК-1.1 Находит и критически оценивает информацию, необходимую для решения задачи. УК-1.2 Предлагает различные варианты решения задачи, оценивая их последствия на основе синтеза и критического анализа информации. УК- 1.3 Выбирает оптимальный вариант решения задачи, аргументируя свой выбор.	Знать: основы системного подхода; принципы анализа социальной ситуации для выявления социальных проблем; принципы постановки цели и задач, теоретические основы стратегического планирования; основы теории аргументации Уметь: критически оценивать

				надежность источников информации, работать с противоречивой информации в разных источниках; реализовать анализ проблемных ситуаций на основе системного подхода; вырабатывать стратегию действий.
Самоорганизация и саморазвитие (в том числе здоровьесбережение)	УК-6	Способен управлять своим временем, выстраивать и реализовывать траекторию саморазвития на основе принципов образования в течение всей жизни.	УК-6.1. Объективно оценивает временные ресурсы и ограничения и эффективно использует эти ресурсы для достижения поставленных целей. УК-6.2. Выстраивает и реализует персональную траекторию непрерывного образования и саморазвития.	Знать: методы оценки собственных ресурсов и управления ими при выполнении конкретных задач, проектов, при достижении поставленных целей Уметь: оценивать требования рынка труда и предложения образовательных услуг для выстраивания траектории собственного профессионального роста; использовать инструменты непрерывного образования возможности развития профессиональных компетенций

РАЗДЕЛ 2. СТРУКТУРА И СОДЕРЖАНИЕ ДИСЦИПЛИНЫ (МОДУЛЯ)

2.1 Объем дисциплины (модуля), включая контактную работу обучающегося с педагогическими работниками и самостоятельную работу обучающегося

Общая трудоемкость дисциплины (модуля) составляет 72 часа (2 зачетные единицы). По дисциплине предусмотрен зачет с оценкой.

Заочная форма обучения

Вид учебной работы	Всего часов	Курс 1		Курс 2	
		Сессия 1-2	Сессия 3-4	Сессия 1-2	Сессия 3-4
Контактная работа обучающихся с педагогическими работниками	8	8			
Лекционные занятия	4	4			
<i>из них: в форме практической подготовки</i>					
Практические занятия	4	4			
<i>из них: в форме практической подготовки</i>					
Иная контактная работа					
Самостоятельная работа обучающихся	60	60			
Контроль промежуточной аттестации	4	4			
Форма промежуточной аттестации		Зачет			
ОБЪЕМ ДИСЦИПЛИНЫ (МОДУЛЯ) В ЧАСАХ	72	72			

2.2. Учебно-тематический план дисциплины (модуля)

Заочной формы обучения

Раздел, тема	Виды учебной работы, академических часов									
	Всего	Самостоятельная работа	Контактная работа обучающихся с педагогическими работниками							
			Всего	Лекционные занятия	Практические занятия		Лабораторные занятия		Иная контактная работа	из них: в форме практической подготовки
					из них: в форме практической подготовки	из них: в форме практической подготовки	из них: в форме практической подготовки	из них: в форме практической подготовки		
Курс 1 (Сессии 1-2)										
Раздел 1. Человек с инвалидностью в инклюзивном обществе	36	32	4	4						
Тема 1.1. Проблемы и ресурсы лиц с различными ОВЗ и инвалидностью	18	16	2	2						
Тема 1.2. Особенности взаимодействия и правила общения с людьми, имеющими ОВЗ и инвалидность	18	16	2	2						

Раздел, тема	Виды учебной работы, академических часов									
	Всего	Самостоятельная работа	Контактная работа обучающихся с педагогическими работниками							
			Всего	Лекционные занятия <i>из них: в форме практической подготовки</i>	Практические занятия <i>из них: в форме практической подготовки</i>	Лабораторные занятия <i>из них: в форме практической подготовки</i>	Иная контактная работа <i>из них: в форме практической подготовки</i>			
Раздел 2. Концептуальные основы инклюзивной культуры	32	28	4		4					
Тема 2.1. Нормативная и правовая база обеспечения равных прав и возможностей инвалидам и лицам с ОВЗ	16	14	2		2					
Тема 2.2. Технологии возможностей и безбарьерной среды	16	14	2		2					
Контроль промежуточной аттестации (час)	4									
<i>Форма промежуточной аттестации (указать)</i>	Зачет									
Общий объем, часов	72	60	8	4		4				

2.3. Содержание дисциплины (модуля)

РАЗДЕЛ 1. ЧЕЛОВЕК С ИНВАЛИДНОСТЬЮ В ИНКЛЮЗИВНОМ ОБЩЕСТВЕ

Цель: изучить типологические особенности лиц с различными ОВЗ и инвалидностью, особенности взаимодействия и правила общения с ними.

Перечень изучаемых элементов содержания

Классификация лиц с различными нарушениями развития. Типологические особенности лиц с нарушениями слуха, зрения, речи, опорно-двигательного аппарата, задержкой психического развития, интеллектуальным нарушением расстройством аутистического спектра, синдромом дефицита внимания и гиперактивностью, сложными нарушениями развития. Особенности взаимодействия и правила общения с людьми, имеющими различные ОВЗ и инвалидность

Тема 1.1. Проблемы и ресурсы лиц с различными ОВЗ и инвалидностью

Вопросы для самоподготовки:

1. Типологические особенности лиц с нарушениями слуха.
2. Типологические особенности лиц с нарушениями зрения.
3. Типологические особенности лиц с нарушениями речи.

4. Типологические особенности лиц с детским церебральным параличом.
5. Типологические особенности лиц с задержкой психического развития.
6. Типологические особенности лиц с интеллектуальным нарушением.
7. Типологические особенности лиц со сложными нарушениями развития.
8. Типологические особенности лиц с расстройством аутистического спектра.
9. Типологические особенности лиц с синдромом дефицита внимания и гиперактивностью.

Тема 1.2. Особенности взаимодействия и правила общения с людьми, имеющими различные ОВЗ и инвалидность

Вопросы для самоподготовки:

Особенности взаимодействия и правила общения с лицами, имеющими нарушения слуха.

Особенности взаимодействия и правила общения с лицами, имеющими нарушения зрения.

Особенности взаимодействия и правила общения с лицами, имеющими нарушения речи.

Особенности взаимодействия и правила общения с лицами, имеющими церебральный паралич.

Особенности взаимодействия и правила общения с лицами, имеющими интеллектуальные нарушения.

Особенности взаимодействия и правила общения с лицами, имеющими расстройство аутистического спектра.

Особенности взаимодействия и правила общения с лицами, имеющими синдром дефицита внимания и гиперактивность.

Особенности взаимодействия и правила общения с лицами, имеющими сложные нарушения развития.

ЗАДАНИЯ К ПРАКТИЧЕСКИМ ЗАНЯТИЯМ РАЗДЕЛА 1.

Форма практического задания: презентация.

Перечень тем презентаций к разделу 1:

1. Психолого-педагогическая характеристика и этика построения коммуникации с людьми, имеющими нарушения:
2. Зрения;
3. Слуха;
4. Речи;
5. Опорно-двигательного аппарата;
6. Интеллектуальные нарушения;
7. Расстройство аутистического спектра;
8. Синдром дефицита внимания и гиперактивность;
9. Сложные нарушения развития.

РУБЕЖНЫЙ КОНТРОЛЬ К РАЗДЕЛУ 1. форма рубежного контроля – компьютерное тестирование.

Пример компьютерного тестирования к разделу 1:

1. Какая формулировка наиболее корректна для использования в общении?
А) Инвалид.
Б) Человек с инвалидностью.

В) Лицо с ограниченными возможностями.

2. Как наиболее корректно назвать человека с инвалидностью по слуху?

А) Глухонемой.

Б) Глухой или слабослышащий человек.

В) Человек с патологией слуха.

3. Какая формулировка вопроса более корректная при общении с незрячим человеком?

А) Вы смотрели этот фильм?

Б) Вы слушали этот фильм?

В) С незрячим человеком некорректно обсуждать фильмы, чтобы не поставить его в неловкое положение.

4. Допустимо ли незрячему человеку заходить в учебное заведение, больницу, театр или транспорт с собакой-проводником?

А) Допустимо в любом случае, поскольку именно собака позволяет человеку с инвалидностью ориентироваться в пространстве

Б) На усмотрение охраны или владельцев – всё зависит от правил, установленных в конкретном месте.

В) Недопустимо, собаку необходимо оставлять у входа.

5. Как привлечь внимание незнакомого незрячего человека, если вы хотите оказать ему помощь?

А) Взять за белую трость и проводить человека.

Б) Коснуться руки и предложить помощь.

В) Окликнуть человека и сообщить, что нужно сделать.

РАЗДЕЛ 2. КОНЦЕПТУАЛЬНЫЕ ОСНОВЫ ИНКЛЮЗИВНОЙ КУЛЬТУРЫ

Цель: раскрыть сущность и содержание нормативно-правового обеспечения равных прав и возможностей инвалидам и лицам с ОВЗ, технологий возможностей и безбарьерной среды

Перечень изучаемых элементов содержания

Конвенция о правах инвалидов (ООН). Федеральный закон от 24.11.1995 № 181-ФЗ

«О социальной защите инвалидов в РФ». Федеральный закон от 1.12.2014 № 419-ФЗ «О внесении изменений в отдельные законодательные акты Российской Федерации по вопросам социальной защиты инвалидов в связи с ратификацией Конвенции о правах инвалидов». Постановление от 29.03.2019 года № 363 «Об утверждении государственной программы Российской Федерации "Доступная среда" (до 2025 года).

Стандарты формирования безбарьерной среды для инвалидов. Нормативное регулирование параметров установки элементов безбарьерной среды. Требования Федерального закона от 30.12.2009 № 384-ФЗ «Технический регламент о безопасности зданий и сооружений».

Применение строительных норм и правил (СНиП) и сводов правил (СП). СНиП 35- 01-2001 "Доступность зданий и сооружений для маломобильных групп населения"; РДС 35-201-99 «Порядок реализации требований доступности для инвалидов к объектам социальной инфраструктуры»; СП 35-101-2001 «Проектирование зданий и сооружений с учетом

доступности для маломобильных групп населения»; СП 35-102-2001 "Жилая среда с планировочными элементами, доступными инвалидам"; СП 35-103-2001 "Общественные здания и сооружения, доступные маломобильным посетителям"; СП 35-104-2001 "Здания и помещения с местами труда для инвалидов"; СНиП 31-06-2009 "Общественные здания и сооружения"; ГОСТ Р 51631-2008 «Лифты пассажирские. Технические требования доступности, включая доступность для инвалидов и других маломобильных групп населения»; ГОСТ Р 51630-2000 «Платформы подъемные с вертикальным и наклонным перемещением для инвалидов. Технические требования доступности»; ГОСТ Р 52131- 2003 «Средства отображения информации знаковые для инвалидов»; ГОСТ Р 51671-2000. «Средства связи и информации технические общего пользования, доступные для инвалидов. Классификация. Требования доступности и безопасности»; ГОСТ Р 52875- 2007 «Устройства опорные стационарные реабилитационные. Типы и технические требования».

Тема 2.1. Нормативная и правовая база обеспечения равных прав и возможностей инвалидам и лицам с ОВЗ

Вопросы для самоподготовки:

Международные акты о правах инвалидов.

Законодательные акты Российской Федерации, содержащие основные права людей с инвалидностью.

Региональные гарантии прав инвалидов.

Тема 2.2. Технологии возможностей и безбарьерной среды

Вопросы для самоподготовки:

1. Создание безбарьерной среды для людей с инвалидностью в образовательных организациях.

2. Создание безбарьерной среды для людей с инвалидностью в учреждениях социальной защиты населения.

3. Создание безбарьерной среды для людей с инвалидностью в медицинских организациях.

4. Создание безбарьерной среды для людей с инвалидностью в учреждениях культуры.

ЗАДАНИЯ К ПРАКТИЧЕСКИМ ЗАНЯТИЯМ РАЗДЕЛА 2.

Форма практического задания: доклад с презентацией

Подготовьте презентацию с примерами нарушений принципов проектирования градостроительной и архитектурной среды в современном городе (фото, видео личных наблюдений) (опираясь на законодательство, расскажите, как должно быть правильно).

Презентуйте одно техническое средство обеспечения доступности с подробным описанием его устройства и представлением ассортиментного ряда подобных устройств.

Примерный перечень тем докладов к разделу 2:

Опыт создания безбарьерной среды ОАЭ

Опыт создания безбарьерной среды Японии

Опыт создания безбарьерной среды Кореи

Опыт создания безбарьерной среды США

Опыт создания безбарьерной среды Канады

Опыт создания безбарьерной среды Великобритании

Опыт создания безбарьерной среды Германии

Опыт создания безбарьерной среды Франции

РУБЕЖНЫЙ КОНТРОЛЬ К РАЗДЕЛУ 2. форма рубежного контроля – компьютерное тестирование.

Пример компьютерного тестирования к разделу 2:

1. Какой диаметр зоны нажатия кнопки вызова помощи соответствует действующим нормам?
 - А) Не менее 10 мм.
 - Б) Не менее 50 мм.
 - В) В зависимости от задания на проектирование.

2. Какие средства адаптации объекта необходимы людям с нарушениями опорно-двигательного аппарата?
 - А) Первая и последняя ступенька отмечаются контрастной полосой.
 - Б) К началу и концу длины перил добавляется 30 см.
 - В) Нумерация этажей дублируется информационными тактильными табличками.

3. Где должен размещаться знак доступности объекта для людей с инвалидностью по зрению?
 - А) На входной двери в здание.
 - Б) Перед входом в здание, с любой стороны стены, где есть достаточный обзор.
 - В) Рядом с входной дверью, на стене, со стороны расположения дверной ручки.

4. Для чего на прозрачных дверях размещают желтые круги?
 - А) Специальный круг на двери – это элемент универсального дизайна.
 - Б) Маркировка помогает слабовидящему человеку заметить прозрачную дверь.
 - В) Желтый круг указывают именно ту дверь, в которую необходимо проходить человеку с инвалидностью.

5. Что следует предусмотреть в кабине лифта для обеспечения его доступности для людей с нарушением зрения?
 - А) Правила пользования лифтом, напечатанные рельефно-точечным шрифтом Брайля.
 - Б) Тактильные указатели у дверей кабины лифта.
 - В) Автоматический речевой оповещатель направления движения лифта и номера этажа.

РАЗДЕЛ 3. УЧЕБНО-МЕТОДИЧЕСКОЕ ОБЕСПЕЧЕНИЕ САМОСТОЯТЕЛЬНОЙ РАБОТЫ ОБУЧАЮЩИХСЯ ПО ДИСЦИПЛИНЕ (МОДУЛЮ)

3.1. Виды самостоятельной работы обучающихся по дисциплине (модулю)

Заочной формы обучения

Раздел, тема	Количество часов	Вид самостоятельной работы
--------------	------------------	----------------------------

Раздел 1. Человек с инвалидностью в инклюзивном обществе	32	Написание эссе
Раздел 2. Концептуальные основы инклюзивной культуры	28	Подготовка реферата (доклада)
Общий объем по дисциплине (модулю), часов	60 часов	

3.2. Задания для самостоятельной работы

Задания для самостоятельной работы к Разделу 1

Вопросы для самостоятельной подготовки к Разделу 1:

1. Типологические особенности лиц с нарушениями органов зрения, слуха.
2. Типологические особенности лиц с нарушениями речи.
3. Типологические особенности лиц с задержкой психического развития, с детским церебральным параличом.
4. Типологические особенности лиц с интеллектуальным нарушением.
5. Типологические особенности лиц со сложными нарушениями развития.

Перечень тем эссе к разделу 1 на выбор:

1. Мой одноклассник с ограниченными возможностями здоровья
2. Персонаж мировой художественной культуры (фильм, мультфильм, книга) с ограниченными возможностями здоровья, который мне запомнился/нравится

Литература для самостоятельного изучения к Разделу 1.

1. Михальчи, Е. В. Инклюзивное образование : учебник и практикум для вузов / Е. В. Михальчи. — Москва : Издательство Юрайт, 2023. — 177 с. — (Высшее образование). — ISBN 978-5-534-04943-5. — Текст : электронный // Образовательная платформа Юрайт [сайт]. — URL: <https://urait.ru/bcode/515308> (дата обращения: 08.03.2023).
2. Фуряева, Т. В. Социальная инклюзия : учебное пособие для вузов / Т. В. Фуряева. — 2-е изд., перераб. и доп. — Москва : Издательство Юрайт, 2023. — 189 с. — (Высшее образование). — ISBN 978-5-534-07465-9. — Текст : электронный // Образовательная платформа Юрайт [сайт]. — URL: <https://urait.ru/bcode/516725> (дата обращения: 08.03.2023).

Задания для самостоятельной работы к Разделу 2

Вопросы для самостоятельной подготовки к Разделу 2:

1. Типологические особенности лиц с расстройством аутистического спектра, с синдромом дефицита внимания и гиперактивностью.
2. Особенности взаимодействия и правила общения с лицами, имеющими нарушения органов слуха и/или зрения, нарушениями речи.
3. Особенности взаимодействия и правила общения с лицами, имеющими церебральный паралич, имеющими иные нарушения двигательного аппарата.
4. Особенности взаимодействия и правила общения с лицами, имеющими

интеллектуальные нарушения, имеющими расстройство аутистического спектра, имеющими синдром дефицита внимания и гиперактивность.

5. Особенности взаимодействия и правила общения с лицами, имеющими сложные нарушения развития.
6. Международные акты о правах инвалидов.
7. Законодательные акты Российской Федерации, содержащие основные права людей с инвалидностью.
8. Региональные гарантии прав инвалидов.

Перечень тем рефератов к разделу 2:

1. Существенные барьеры и пути их преодоления для лиц, имеющих нарушения слуха.
2. Существенные барьеры и пути их преодоления для лиц, имеющих нарушения зрения.
3. Существенные барьеры и пути их преодоления для лиц, имеющих нарушения речи.
4. Существенные барьеры и пути их преодоления для лиц, имеющих церебральный паралич.
5. Существенные барьеры и пути их преодоления для лиц, имеющих интеллектуальные нарушения.
6. Существенные барьеры и пути их преодоления для лиц, имеющих расстройство аутистического спектра.
7. Существенные барьеры и пути их преодоления для лиц, имеющих синдром дефицита внимания и гиперактивность.
8. Существенные барьеры и пути их преодоления для лиц, имеющих сложные нарушения развития.

Литература для самостоятельного изучения к Разделу 2.

1. Баринаева, Е. Б. Теория и практика инклюзивного обучения в образовательных организациях : учебное пособие для вузов / Е. Б. Баринаева. — Москва : Издательство Юрайт, 2023. — 97 с. — (Высшее образование). — ISBN 978-5-534-13878-8. — Текст : электронный // Образовательная платформа Юрайт [сайт]. — URL: <https://urait.ru/bcode/519666> (дата обращения: 08.03.2023).
2. Козырева, О. А. Ассистивные технологии в инклюзивном образовании : учебное пособие для вузов / О. А. Козырева. — 2-е изд. — Москва : Издательство Юрайт, 2023. — 118 с. — (Высшее образование). — ISBN 978-5-534-14959-3. — Текст : электронный // Образовательная платформа Юрайт [сайт]. — URL: <https://urait.ru/bcode/520108> (дата обращения: 08.03.2023).

3.3. Методические указания к самостоятельной работе по дисциплине (модулю)

Освоение слушателями программы предполагает изучение материалов дисциплин (модулей) в ходе самостоятельной работы.

Для успешного освоения дисциплины (модуля) и достижения поставленных целей необходимо внимательно ознакомиться с рабочей программой дисциплины (модуля), доступной в электронной информационно-образовательной среде РГСУ.

Следует обратить внимание на списки основной и дополнительной литературы, на предлагаемые преподавателем ресурсы информационно-телекоммуникационной сети Интернет. Эта информация необходима для самостоятельной работы обучающегося.

Для более углубленного изучения темы задания для самостоятельной работы рекомендуется выполнять параллельно с изучением данной темы. При выполнении заданий по возможности используйте наглядное представление материала.

Самостоятельная работа включает разнообразный комплекс видов и форм работы обучающихся.

Написание реферата (доклада).

Требования к структуре реферата (доклада):

Работа должна содержать систематизацию и краткое изложение материала из не менее 5-и литературных источников (монографий, научных статей и докладов) по выбранной теме.

Основные требования к оформлению:

Структура доклада (реферата): 1) титульный лист; 2) содержание (в нем последовательно указываются названия пунктов доклада (реферата), указываются страницы, с которых начинается каждый пункт); 3) введение (формулируется суть исследуемой проблемы, обосновывается выбор темы, определяются ее значимость и актуальность, указываются цель и задачи доклада (реферата), дается характеристика используемой литературы); 4) основная часть (каждый раздел ее доказательно раскрывает исследуемый вопрос); 5) выводы и заключение (подводятся итоги или делается обобщенный вывод по теме доклада (реферата)); 6) литература.

Доклад (реферат) оформляется на одной стороне листа белой бумаги формата А4 (210х297 мм). Интервал межстрочный -полуторный. Цвет шрифта - черный. Гарнитура шрифта основного текста - «Times New Roman» или аналогичная. Кегль (размер) от 12 до 14 пунктов. Размеры полей страницы (не менее): правое 10 мм, верхнее – 15 мм, нижнее – 20 мм, левое - 25 мм. Формат абзаца: полное выравнивание («по ширине»). Отступ красной строки одинаковый по всему тексту – 15 мм. Страницы должны быть пронумерованы с учётом титульного листа (на титульном листе номер страницы не ставится). В работах используются цитаты, статистические материалы. Эти данные оформляются в виде сносок (ссылок и примечаний). Внутритекстовые, подстрочные и за текстовые библиографические ссылки должны оформляться в соответствии с ГОСТ Р 7.0.5-2008 «Библиографическая ссылка». Общие требования и правила составления».

Реферат (доклад) сдается в бумажном и электронном виде (10 - 20 печатных страниц).

При проверке реферата (доклада) на антиплагиат - www.antiplagiat.ru - (более 50% заимствований) работа не принимается.

Выполнение тестовых заданий.

Тестовые задания содержат вопросы и 3-4 варианта ответа по базовым положениям изучаемой темы, составлены с расчетом на знания, полученные слушателями в процессе изучения темы.

Тестовые задания выполняются в письменной или электронной форме и сдаются преподавателю, ведущему дисциплину (модуль).

Написание эссе.

Эссе - вид самостоятельной исследовательской работы обучающихся, с целью углубления и закрепления теоретических знаний и освоения практических навыков. Цель эссе состоит в развитии самостоятельного творческого мышления и письменного изложения собственных мыслей. При написании эссе слушатель должен представить развернутый письменный ответ на теоретический или практический актуальный вопрос, объявленный преподавателем в аудитории непосредственно перед ее написанием. В процессе написания эссе разрешается

пользоваться нормативно-правовыми актами, конспектом лекций (в печатном виде). Использование интернет-ресурсов не допускается. Темы эссе преподаватель предлагает из числа тех, которые слушатели уже рассматривали на лекциях или семинарских занятиях, исходя из содержания заданий в составе оценочных средств. По решению преподавателя, в качестве темы эссе может быть выбрана одна или несколько тем, которые могут быть распределены между слушателями по желанию.

Эссе проводится письменно, по объему не более 3-х печатных листов.

Требования к оформлению эссе:

Эссе выполняется на компьютере (гарнитура Times New Roman, шрифт 14) через 1,5 интервала с полями: верхнее, нижнее – 2; правое – 3; левое – 1,5. Отступ первой строки абзаца – 1,25. Сноски – постраничные. Таблицы и рисунки встраиваются в текст работы. При этом обязательный заголовок таблицы надо размещать над табличным полем, а рисунки сопровождать подрисуночными подписями. При включении в эссе нескольких таблиц и/или рисунков их нумерация обязательна. Обязательна и нумерация страниц. Их целесообразно проставлять внизу страницы – по середине или в правом углу. Номер страницы не ставится на титульном листе, но в общее число страниц он включается. Объем эссе, без учета приложений, не должен превышать 5 страниц. Значительное превышение установленного объема является недостатком работы и указывает на то, что слушатель не сумел отобрать и переработать необходимый материал.

Работа должна содержать собственные умозаключения, по сути, поставленной проблемы, включать самостоятельно проведенный анализ, по сути, этой проблемы, выводы, обобщающие авторскую позицию по поставленной проблеме.

РАЗДЕЛ 4. ОЦЕНОЧНЫЕ МАТЕРИАЛЫ ПО ДИСЦИПЛИНЕ (МОДУЛЮ)

4.1. Форма промежуточной аттестации обучающегося по дисциплине (модулю)

Контрольным мероприятием промежуточной аттестации обучающихся по дисциплине (модулю) является **зачет**, который проводится в **устной** форме.

4.2. Оценочные материалы, определяющие процедуры оценивания знаний, умений, навыков и (или) опыта деятельности, характеризующих этапы формирования компетенций

4.2.1. Организационные основы применения балльно-рейтинговой системы оценки успеваемости обучающихся по дисциплине (модулю)

Оценка качества освоения обучающимися дисциплины (модуля) реализуется в формате балльно-рейтинговой системы оценки успеваемости обучающихся (БРСО).

БРСО в ходе текущего контроля успеваемости и промежуточной аттестации осуществляется по 100-балльной шкале.

Академический рейтинг обучающегося по дисциплине (модулю) складывается из результатов:

- текущего контроля успеваемости (максимальный текущий рейтинг обучающегося 80 рейтинговых баллов;
- промежуточной аттестации (максимальный рубежный рейтинг обучающегося 20 рейтинговых баллов.

Условия оценки освоения обучающимся дисциплины (модуля) в формате БРСО доводятся преподавателем до сведения обучающихся на первом учебном занятии, а также

размещены в свободном доступе в электронной информационно-образовательной среде Университета.

4.3. Проведение текущего контроля успеваемости обучающихся по дисциплине (модулю) в соответствии с балльно-рейтинговой системой оценки успеваемости обучающегося

В течение учебного семестра до промежуточной аттестации на основании утвержденной рабочей программы дисциплины (модуля) формируется текущий рейтинг обучающегося. Текущий рейтинг обучающегося складывается как сумма рейтинговых баллов, полученных им в течение учебного семестра по всем видам учебных занятий по дисциплине (модулю).

В процессе текущего контроля оцениваются следующие действия обучающегося, направленные на освоение компетенций в рамках изучения учебной дисциплины:

– академическая активность (посещаемость учебных занятий, самостоятельное изучение содержания учебной дисциплины в электронной информационно-образовательной среде, соблюдение сроков сдачи практических заданий и текущих контрольных мероприятий и др.);

– выполнение и сдача текущих и итогового практических заданий (эссе, рефераты, творческие задания, кейс-задания, лабораторные работы, расчетные задания и др., активное участие в групповых интерактивных занятиях (дискуссии, WiKi-проекты и др.), защита проектов и др.);

– прохождение рубежей текущего контроля, включая соблюдение графика их прохождения в электронной информационно-образовательной среде.

Для планирования расчета текущего рейтинга обучающегося используются следующие пропорции:

Вид учебного действия	Максимальная рейтинговая оценка, баллов
академическая активность	10
практические задания	40
<i>из них: текущие практические задания</i>	20
<i>итоговое практическое задание</i>	20
рубежи текущего контроля	30
<i>ИТОГО:</i>	80

В течение учебного семестра по дисциплине (модулю) обучающимся должен быть накоплен текущий рейтинг не менее 52 рейтинговых баллов (65% от максимального значения текущего рейтинга).

Необходимыми условиями допуска обучающегося к промежуточной аттестации по дисциплине являются положительное прохождение обучающимся не менее 65% рубежей текущего контроля с накоплением не менее 65% максимального рейтингового балла за каждый рубеж текущего контроля и положительное выполнение итогового практического задания с накоплением не менее 65% максимального рейтингового балла, установленного за итоговое практическое задание.

Невыполнение вышеуказанных условий является текущей академической задолженностью, которая должна быть ликвидирована обучающимся до контрольного мероприятия промежуточной аттестации.

Сведения о наличии у обучающихся текущей академической задолженности, сроках и порядке добора рейтинговых баллов для её ликвидации доводятся до обучающихся педагогическим работником.

В случае неликвидами текущей академической задолженности, педагогический работник обязан во время контрольного мероприятия промежуточной аттестации поставить обучающемуся 0 рейтинговых баллов. В этом случае ликвидация текущей академической задолженности возможна в периоды проведения повторной промежуточной аттестации.

4.4. Проведение промежуточной аттестации обучающихся по дисциплине (модулю) в соответствии с балльно-рейтинговой системой оценки успеваемости обучающегося

Промежуточная аттестация по дисциплине (модулю) проводится в соответствии с Положением о промежуточной аттестации обучающихся по основным профессиональным образовательным программам в Российском государственном социальном университете и Положением о балльно-рейтинговой системе оценки успеваемости обучающихся по основным профессиональным образовательным программам в Российском государственном социальном университете в действующей редакции.

На промежуточную аттестацию отводится 20 рейтинговых баллов.

Ответы обучающегося на контрольном мероприятии промежуточной аттестации оцениваются педагогическим работником по 20 - балльной шкале, а итоговая оценка по дисциплине (модулю) выставляется по пятибалльной системе для дифференцированного зачета.

Критерии выставления оценки определяются Положением о балльно-рейтинговой системе оценки успеваемости обучающихся по основным профессиональным образовательным программам высшего образования - программам бакалавриата, программам специалитета, программам бакалавриата в Российском государственном социальном университете.

В процессе определения рубежного рейтинга обучающегося используется следующая шкала:

Рубежный рейтинг	Критерии оценки освоения обучающимся учебной дисциплины в ходе контрольных мероприятий промежуточной аттестации
19-20 рейтинговых баллов	обучающийся глубоко и прочно усвоил программный материал, исчерпывающе, последовательно, грамотно и логически стройно его излагает, тесно увязывает с задачами и будущей деятельностью, не затрудняется с ответом при видоизменении задания, свободно справляется с задачами и практическими заданиями, правильно обосновывает принятые решения, умеет самостоятельно обобщать и излагать материал, не допуская ошибок
16-18 рейтинговых баллов	обучающийся твердо знает программный материал, грамотно и по существу излагает его, не допуская существенных неточностей в ответе на вопрос, может правильно применять теоретические положения и владеет необходимыми умениями и навыками при выполнении практических заданий
13-15 рейтинговых баллов	обучающийся освоил основной материал, но не знает отдельных деталей, допускает неточности, недостаточно правильные формулировки, нарушает последовательность в изложении программного материала и испытывает затруднения в выполнении практических заданий
1-12 рейтинговых баллов	обучающийся не знает значительной части программного материала, допускает существенные ошибки, с большими затруднениями выполняет практические задания

0 рейтинговых баллов	не аттестован
-------------------------	---------------

4.5. Перечень заданий для проведения текущей и промежуточной оценки знаний, умений, навыков и (или) опыта деятельности, характеризующих этапы формирования компетенций

4.3.1. Оценочные материалы для проведения текущей аттестации и рубежного контроля, обучающихся по дисциплине (модулю)

Перечень вопросов рубежного контроля и текущей аттестации

Код контролируемой компетенции: УК-1,УК-6, УК-9

Раздел -1 «Человек с инвалидностью в инклюзивном обществе»

Форма рубежного контроля: компьютерное тестирование

Вопросы рубежного контроля

1. Какая формулировка наиболее корректна для использования в общении?
 - А) Инвалид.
 - Б) Человек с инвалидностью.
 - В) Лицо с ограниченными возможностями.

2. Как лучше поступить при знакомстве с человеком, у которого протез руки?
 - А) Исключить рукопожатие, если у человека протез.
 - Б) Выдержать достаточную паузу, чтобы передать инициативу рукопожатия собеседнику.
 - В) Протянуть руку для приветствия, не акцентируя внимание на инвалидности.

3. Как наиболее корректно назвать человека с инвалидностью по слуху?
 - А) Глухонемой.
 - Б) Глухой или слабослышащий человек.
 - В) Человек с патологией слуха.

4. Как построить общение с тотально слепоглухим человеком?
 - А) Использовать дактильную азбуку – из ладони в ладонь.
 - Б) Говорить внятно и громко, повернувшись лицом к собеседнику.
 - В) Использовать русский жестовый язык.

5. Какая формулировка вопроса более корректная при общении с незрячим человеком?
 - А) Вы смотрели этот фильм?
 - Б) Вы слушали этот фильм?
 - В) С незрячим человеком некорректно обсуждать фильмы, чтобы не поставить его в неловкое положение.

6. Допустимо ли незрячему человеку заходить в учебное заведение, больницу, театр или транспорт с собакой-проводником?
 - А) Допустимо в любом случае, поскольку именно собака позволяет человеку с инвалидностью ориентироваться в пространстве
 - Б) На усмотрение охраны или владельцев – всё зависит от правил, установленных в конкретном месте.
 - В) Недопустимо, собаку необходимо оставлять у входа.

7. Людям с какими формами инвалидности может потребоваться помощь тифлосурдопереводчика?
- А) Людям с нарушениями зрения (незрячие, слабовидящие).
 - Б) Людям с одновременным нарушением слуха и зрения (слепоглухим).
 - В) Людям с нарушением слуха (глухие, слабослышащие).
8. Как наиболее корректно назвать человека с инвалидностью по зрению?
- А) Незрячий или слабовидящий человек.
 - Б) Слепой или невидящий человек.
 - В) Человек с остатками зрения.
9. Как привлечь внимание незнакомого незрячего человека, если вы хотите оказать ему помощь?
- А) Взять за белую трость и проводить человека.
 - Б) Коснуться руки и предложить помощь.
 - В) Окликнуть человека и сообщить, что нужно сделать.
10. Как обозначить слепоглухому человеку свое присутствие рядом с ним?
- А) Заговорить с ним.
 - Б) Дотронуться до плеча или предплечья, а затем представиться.
 - В) Встать напротив и установить зрительный контакт.
11. Как построить общение с глухим человеком в сопровождении переводчика?
- А) Необходимо обращаться непосредственно к глухому человеку.
 - Б) Следует обращаться к сопровождающему или переводчику.
 - В) Оба варианта допустимы.
12. Как построить общение со слабослышащим человеком?
- А) Говорить четко и естественно.
 - Б) Смотреть прямо на человека, не загораживая лицо.
 - В) По возможности, уменьшить окружающий шум.
 - Г) Все перечисленные варианты.
13. Что следует сообщать незрячему человеку при сопровождении по улице?
- А) Ничего не говорить.
 - Б) Описывать архитектуру, вывески магазинов и все остальные объекты, мимо которых вы проходите.
 - В) Сообщать о ступенях лестниц, препятствиях и интересных объектах.
14. Чего следует избегать при общении с человеком с расстройством аутистического спектра?
- А) Прикасаться к человеку, держать за руки.
 - Б) Использовать визуальные подсказки (рисунки или фотографии), чтобы объясниться.
 - В) Повторять имя человека в начале каждой фразы, обращенной к нему.
15. Что нужно сделать, если вы заметили, как незрячий человек поднимает белую трость горизонтально?

- А) Не нужно ничего делать и отвлекать незрячего человека, когда он настраивает трость.
- Б) Нужно подойти и уточнить, какая помощь необходима.
- В) Не нужно ничего предпринимать – белая трость предназначена только для осмотра препятствий, не важно, поднята она или опущена.

16. Человек с инвалидностью обратился к вам с просьбой достать коляску из багажника машины и разложить ее. Какие ваши действия?

- А) Спокойно достать коляску и подготовить её, не задавая лишних вопросов.
- Б) Уточнить, как правильно достать и разложить коляску, чтобы не сломать её.
- В) Предупредить, что вы услышали просьбу, и постараться найти человека, который обучен или имеет опыт обращения с креслами-колясками.

17. Как помочь незрячему человеку пересчитать сдачу при совершении им покупки?

- А) Взять купюры в свои руки и положить ему в кошелек.
- Б) Взять купюры в свои руки и передавать их в руку незрячему по одной, озвучивая номинал.
- В) Взять купюры в свои руки, разобрать их по номиналу, передавать незрячему в руку по порядку от большего достоинства к меньшему, озвучивая номинал.

18. При переходе через дорогу вы увидели, как человек на кресле-коляске пытается преодолеть бордюр. Ваши действия?

- А) Обратиться за помощью к окружающим людям, чтобы поднять коляску вместе.
- Б) Взять коляску за раму и поднять передние колеса на бордюр.
- В) Спросить у человека, нужна ли ему помощь и как лучше помочь.

19. Как правильно скорректировать направление движения незрячего человека в помещении?

- А) Повернуть человека в нужную сторону, придерживая за плечо или предплечье.
- Б) Взять за руку, в которой нет белой трости, и проводить.
- В) Скоординировать словами: «Правее, левее, прямо» и т.д., или спросить, необходимо ли сопровождение

20. Вы заметили человека с инвалидностью в кресле-коляске, который находится в затруднительном положении, но угрозы жизни и здоровья нет. Какие ваши действия?

- А) Спросить, нужна ли человеку помощь, и, при согласии, оказать ее.
- Б) Если вы сами знаете, как решить проблему, лучше сразу сделать то, что необходимо.
- В) Снять на видео, как человек в коляске преодолевает затруднительную ситуацию, чтобы поделиться в социальных сетях.

21. Как лучше сопровождать незрячего человека при передвижении на улице или в помещении?

- А) Сопровождающему и незрячему человеку необходимо идти под руку, на одном уровне.
- Б) Необходимо вести незрячего человека впереди себя, особенно при проходе через двери.
- В) Незрячий человек должен держать сопровождающего за руку чуть выше локтя и находится чуть позади.

22. Если вы видите, что человек с инвалидностью не может встать со скамейки самостоятельно, как лучше поступить?

- А) Наблюдать и ждать, когда человек сам попросит помощи.

- Б) Предложить помощь и поинтересоваться, как лучше эту помощь оказать.
- В) Постараться не обращать внимание на неловкую ситуацию или отвернуться.

23. Что нельзя делать, если человек с инвалидностью поставил трость или костыли в проходе, и они мешают окружающим?

- А) Задавать вопрос о том, куда вы можете переставить костыли, чтобы они не мешали другим.
- Б) Обращаться к человеку с инвалидностью с просьбой переставить костыли.
- В) Самостоятельно переставлять костыли в более подходящее место.

24. Как начать общение с человеком с расстройством аутистического спектра?

- А) Сначала аккуратно дотронуться до плеча или ладони, чтобы обратить на себя внимание.
- Б) Начать разговор первым.
- В) Лучше подождать, пока человек с аутизмом подойдет и начнет разговор первым.

25. Какая просьба по отношению к человеку, использующему кресло-коляску, будет корректной?

- А) «Проходите».
- Б) «Проезжайте».
- В) Оба варианта некорректны

26. Как построить общение с человеком, у которого выраженные нарушения речи?

- А) Допустимо помогать человеку, договаривая за него фразы.
- Б) Переспросить, если непонятно.
- В) Постараться говорить в ответ медленно и громко.

Раздел -2 «Концептуальные основы инклюзивной культуры»

Код контролируемой компетенции: УК-1,УК-6

Форма рубежного контроля: компьютерное тестирование

Вопросы рубежного контроля

1. Как правильно называется специалист, который помогает общаться глухим и слышащим людям?

- А) Сурдопереводчик
- Б) Тифлокомментатор.
- В) Переводчик русского жестового языка.

2. Как правильно называется собака, которая помогает людям с нарушением зрения передвигаться и ориентироваться в пространстве?

- А) Собака проводник для незрячего человека
- Б) Собака-поводырь
- В) Собака-проводник

3. Как называется специалист, лаконично описывающий предмет, пространство или действия вокруг, которые непонятны незрячему или слабовидящему человеку?

- А) Суфлёр.
- Б) Тифлопедагог.
- В) Тифлокомментатор.

4. Какие действия должен предпринять собственник объекта, недоступного для людей с инвалидностью?

- А) Разместить предупреждающий знак о недоступности объекта.
- Б) Разработать план по адаптации объекта с учетом организационных, технических и финансовых возможностей.
- В) Закрыть объект для обслуживания до проведения капитального ремонта или реконструкции.

5. Несоблюдение правил по обеспечению доступной среды является нарушением закона?

- А) Не является правонарушением.
- Б) Является административным правонарушением.
- В) Является уголовным правонарушением.

6. Какое устройство предназначено для общения со слабослышащим человеком, использующим слуховой аппарат или кохлеарный имплант?

- А) Звуковой маяк.
- Б) Тифлофлешплеер.
- В) Индукционная система.

7. Для каких категорий людей важно дублировать при помощи субтитров голосовую информацию, сопровождающую видеоматериалы?

- А) Для людей с нарушениями зрения.
- Б) Для людей с нарушениями речи.
- В) Для людей с нарушениями слуха.

8. Какой диаметр зоны нажатия кнопки вызова помощи соответствует действующим нормам?

- А) Не менее 10 мм.
- Б) Не менее 50 мм.
- В) В зависимости от задания на проектирование.

9. Какие действия сопровождающего лица допустимы при проезде в городском пассажирском транспорте?

- А) Зайти в транспортное средство и предложить другим пассажирам освободить место для человека с инвалидностью.
- Б) Зайти в транспортное средство, осмотреться и проводить человека с инвалидностью к свободному месту.
- В) Пользоваться только услугами такси.

10. Какие элементы доступности общественного транспорта делают посадку незрячего или слабовидящего пассажира безопаснее?

- А) Брайлевские таблички в салоне.
- Б) Брайлевские надписи на кнопках STOP на поручнях.
- В) Системы информирования и ориентирования.

11. Какие средства адаптации объекта необходимы людям с нарушениями опорно-двигательного аппарата?

- А) Первая и последняя ступенька отмечаются контрастной полосой.
- Б) К началу и концу длины перил добавляется 30 см.
- В) Нумерация этажей дублируется информационными тактильными табличками.

12. Что из перечисленного является средством альтернативной и дополнительной коммуникации, предназначенным для помощи в общении с окружающими?

- А) Айттрекер.
- Б) Брайлевский шрифт.
- В) Мнемосхема.

13. Какая информация на сайте организации должна быть доступна для незрячих людей?

- А) Только текстовая информация.
- Б) Должна быть сделана альтернативная версия сайта, содержащая только самую важную информацию.
- В) Должна быть доступна вся информация на сайте, включая рисунки, фотографии, таблицы и т.п.

14. Где должен размещаться знак доступности объекта для людей с инвалидностью по зрению?

- А) На входной двери в здание.
- Б) Перед входом в здание, с любой стороны стены, где есть достаточный обзор.
- В) Рядом с входной дверью, на стене, со стороны расположения дверной ручки.

15. В каких случаях допустимо использовать интерактивный информационный дисплей на объекте?

- А) Если дисплей оснащен программным обеспечением для доступа всех категорий посетителей с инвалидностью.
- Б) Если дисплей размещен на высоте 0,85-1,1 м от уровня пола, и к нему обеспечен свободный доступ для людей, передвигающихся на коляске.
- В) При соблюдении всех перечисленных условий.

16. На какую ступень наносится контрастная полоса для ориентирования слабовидящих людей?

- А) На каждую ступень.
- Б) На первую ступень.
- В) На первую и последнюю ступень.

17. Что такое «сенсорная карта объекта»?

- А) Навигационная схема, адаптированная для людей с сенсорными нарушениями (зрения или слуха).
- Б) Карта, на которой обозначены места избыточного шума, освещенности и комнаты «сенсорной разгрузки».
- В) Тактильная карта для слабовидящих и незрячих людей с различными рельефными обозначениями.

18. Для чего на прозрачных дверях размещают желтые круги?

- А) Специальный круг на двери – это элемент универсального дизайна.
- Б) Маркировка помогает слабовидящему человеку заметить прозрачную дверь.

В) Желтый круг указывают именно ту дверь, в которую необходимо проходить человеку с инвалидностью.

19. Вы видите человека в кресле-коляске с электроприводом, который остановился на проезжей части и не может привести в действие коляску при помощи пульта управления. Что нужно предпринять, чтобы обезопасить человека?

А) Поставить знак аварийной остановки и вызвать специалистов, так как передвигать коляску в ручном режиме невозможно.

Б) Призвать окружающих на помощь, поднять коляску с пользователем и перенести в безопасное место, так как передвигать коляску в ручном режиме невозможно.

В) Перевести рычаг двигателей в ручное управление и докатить коляску до безопасного места.

20. Что следует предусмотреть в кабине лифта для обеспечения его доступности для людей с нарушением зрения?

А) Правила пользования лифтом, напечатанные рельефно-точечным шрифтом Брайля.

Б) Тактильные указатели у дверей кабины лифта.

В) Автоматический речевой оповещатель направления движения лифта и номера этажа.

4.6. Оценочные материалы для проведения промежуточной аттестации обучающихся по дисциплине (модулю)

Код контролируемой компетенции: УК-1,УК-6

Вопросы для проведения промежуточной аттестации обучающихся по дисциплине (модулю)

1. Типологические особенности лиц с нарушениями слуха.
2. Типологические особенности лиц с нарушениями зрения.
3. Типологические особенности лиц с нарушениями речи.
4. Типологические особенности лиц с детским церебральным параличом.
5. Типологические особенности лиц с задержкой психического развития.
6. Типологические особенности лиц с интеллектуальным нарушением.
7. Типологические особенности лиц со сложными нарушениями развития.
8. Типологические особенности лиц с расстройством аутистического спектра.
9. Типологические особенности лиц с синдромом дефицита внимания и гиперактивностью.
10. Особенности взаимодействия и правила общения с лицами, имеющими нарушения слуха.
11. Особенности взаимодействия и правила общения с лицами, имеющими нарушения зрения.
12. Особенности взаимодействия и правила общения с лицами, имеющими нарушения речи.
13. Особенности взаимодействия и правила общения с лицами, имеющими церебральный паралич.
14. Особенности взаимодействия и правила общения с лицами, имеющими интеллектуальные нарушения.

15. Особенности взаимодействия и правила общения с лицами, имеющими расстройство аутистического спектра.
16. Особенности взаимодействия и правила общения с лицами, имеющими синдром дефицита внимания и гиперактивность.
17. Особенности взаимодействия и правила общения с лицами, имеющими сложные нарушения развития.
18. Международные акты о правах инвалидов.
19. Законодательные акты Российской Федерации, содержащие основные права людей с инвалидностью.
20. Региональные гарантии прав инвалидов.
21. Создание безбарьерной среды для людей с инвалидностью в образовательных организациях.
22. Создание безбарьерной среды для людей с инвалидностью в учреждениях социальной защиты населения.
23. Создание безбарьерной среды для людей с инвалидностью в медицинских организациях.
24. Создание безбарьерной среды для людей с инвалидностью в учреждениях культуры.

РАЗДЕЛ 5. УСЛОВИЯ РЕАЛИЗАЦИИ ДИСЦИПЛИНЫ (МОДУЛЯ)

5.1. Перечень основной и дополнительной учебной литературы для освоения дисциплины (модуля)

5.1.1. Основная литература

1. Михальчи, Е. В. Инклюзивное образование : учебник и практикум для вузов / Е. В. Михальчи. — Москва : Издательство Юрайт, 2023. — 177 с. — (Высшее образование). — ISBN 978-5-534-04943-5. — Текст : электронный // Образовательная платформа Юрайт [сайт]. — URL: <https://urait.ru/bcode/515308> (дата обращения: 08.03.2023).
2. Фуряева, Т. В. Социальная инклюзия : учебное пособие для вузов / Т. В. Фуряева. — 2-е изд., перераб. и доп. — Москва : Издательство Юрайт, 2023. — 189 с. — (Высшее образование). — ISBN 978-5-534-07465-9. — Текст : электронный // Образовательная платформа Юрайт [сайт]. — URL: <https://urait.ru/bcode/516725> (дата обращения: 08.03.2023).
3. Психология и педагогика инклюзивного образования: технологии, результативность, качество : материалы конференции / под редакцией Н. В. Феединой. — Липецк : Липецкий ГПУ, 2021. — 322 с. — ISBN 978-5-907461-38-3. — Текст : электронный // Лань : электронно-библиотечная система. — URL: <https://e.lanbook.com/book/228641> (дата обращения: 12.02.2024). — Режим доступа: для авториз. пользователей.
4. Аксенова, Л. И. Абилитационная педагогика: учебное пособие для вузов / Л. И. Аксенова. — Москва : Издательство Юрайт, 2023. — 377 с. — (Высшее образование). — ISBN 978-5-534-05409-5. — Текст : электронный // Образовательная платформа Юрайт [сайт]. — URL: <https://www.urait.ru/bcode/515541>

5.1.2. Дополнительная литература

1. Баринава, Е. Б. Теория и практика инклюзивного обучения в образовательных

организациях : учебное пособие для вузов / Е. Б. Баринаова. — Москва : Издательство Юрайт, 2023. — 97 с. — (Высшее образование). — ISBN 978-5-534-13878-8. — Текст : электронный // Образовательная платформа Юрайт [сайт]. — URL: <https://urait.ru/bcode/519666> (дата обращения: 08.03.2023).

2. Козырева, О. А. Ассистивные технологии в инклюзивном образовании : учебное пособие для вузов / О. А. Козырева. — 2-е изд. — Москва : Издательство Юрайт, 2023. — 118 с. — (Высшее образование). — ISBN 978-5-534-14959-3. — Текст : электронный // Образовательная платформа Юрайт [сайт]. — URL: <https://urait.ru/bcode/520108> (дата обращения: 08.03.2023).

3. Типовая модель работы инклюзивной площадки движения «Абилимпикс» в рамках инклюзивных смен на базе детских центров : учебное пособие / составители Д. А. Баутин [и др.]. — Москва : ИРПО, 2022. — 80 с. — ISBN 978-5-6048311-3-7. — Текст : электронный // Лань : электронно-библиотечная система. — URL: <https://e.lanbook.com/book/249824>

5.2 Перечень ресурсов информационно-коммуникационной сети «Интернет», необходимых для освоения дисциплины (модуля)

№№	Название электронного ресурса	Описание электронного ресурса	Используемый для работы адрес
1.	ЭБС «Университетская библиотека онлайн»	Электронная библиотека, обеспечивающая доступ высших и средних учебных заведений, публичных библиотек и корпоративных пользователей к наиболее востребованным материалам по всем отраслям знаний от ведущих российских издательств	http://biblioclub.ru/
2.	Научная электронная библиотека eLIBRARY.ru	Крупнейший российский информационно-аналитический портал в области науки, технологии, медицины и образования, содержащий рефераты и полные тексты более 34 млн научных публикаций и патентов	http://elibrary.ru/
3.	Образовательная платформа Юрайт	Электронно-библиотечная система для ВУЗов, ССУЗов, обеспечивающая доступ к учебникам, учебной и методической литературе по различным дисциплинам.	https://urait.ru/
4.	База данных "EastView"	Полнотекстовая база данных периодических изданий	https://dlib.eastview.com
5.	Электронная библиотека "Grebennikon"	Библиотека предоставляет доступ более чем к 30 журналам, выпускаемых Издательским домом "Гребенников".	https://grebennikon.ru/

5.3 Методические указания для обучающихся по освоению дисциплины (модуля)

Освоение обучающимся дисциплины (модуля) предполагает изучение материалов дисциплины (модуля) на аудиторных занятиях и в ходе самостоятельной работы. Аудиторные занятия проходят в форме лекций, семинаров, практических занятий.

При подготовке к аудиторным занятиям необходимо помнить особенности каждой формы его проведения.

Подготовка к учебному занятию лекционного типа заключается в следующем.

С целью обеспечения успешного обучения обучающийся должен готовиться к лекции, поскольку она является важнейшей формой организации учебного процесса, поскольку:

- знакомит с новым учебным материалом;
- разъясняет учебные элементы, трудные для понимания;
- систематизирует учебный материал;
- ориентирует в учебном процессе.

С этой целью:

- внимательно прочитайте материал предыдущей лекции;
- ознакомьтесь с учебным материалом по учебнику и учебным пособиям с темой прочитанной лекции;
- внесите дополнения к полученным ранее знаниям по теме лекции на полях лекционной тетради;
- запишите возможные вопросы, которые вы зададите лектору на лекции по материалу изученной лекции;
- постарайтесь уяснить место изучаемой темы в своей подготовке;
- узнайте тему предстоящей лекции (по тематическому плану, по информации лектора) и запишите информацию, которой вы владеете по данному вопросу.

Подготовка к занятию семинарского типа

При подготовке и работе во время проведения занятий семинарского типа следует обратить внимание на следующие моменты: на процесс предварительной подготовки, на работу во время занятия, обработку полученных результатов, исправление полученных замечаний.

Предварительная подготовка к учебному занятию семинарского типа заключается в изучении теоретического материала в отведенное для самостоятельной работы время, ознакомление с инструктивными материалами с целью осознания задач практического занятия, техники безопасности.

Работа во время проведения учебного занятия семинарского типа включает:

- консультирование студентов преподавателями и вспомогательным персоналом с целью предоставления исчерпывающей информации, необходимой для самостоятельного выполнения предложенных преподавателем задач, ознакомление с правилами техники безопасности при работе;
- самостоятельное выполнение заданий согласно обозначенной учебной программой тематики.

Обработка, обобщение полученных результатов работы проводится обучающимися самостоятельно или под руководством преподавателя (в зависимости от степени сложности поставленных задач). В результате оформляется индивидуальный отчет. Подготовленная к сдаче на контроль и оценку работа сдается преподавателю. Форма отчетности может быть письменная, устная или две одновременно. Главным результатом в данном случае служит получение положительной оценки по каждому практическому занятию. Это является необходимым условием при проведении рубежного контроля и допуска к дифференцированному зачету. При получении неудовлетворительных результатов обучающийся имеет право в дополнительное время пересдать преподавателю работу до проведения промежуточной аттестации.

5.4 Информационно-технологическое обеспечение образовательного процесса по дисциплины (модуля)

5.4.1. Средства информационных технологий

1. Персональные компьютеры;
2. Средства доступа в Интернет;
3. Проектор.

5.4.2. Лицензионное и свободно распространяемое программное обеспечение, в том числе отечественного производства:

1. Операционная система: Astra Linux SE
2. Пакет офисных программ: LibreOffice
3. Справочная система Консультант+
4. Okular или Acrobat Reader DC
5. Ark или 7-zip
6. User Gate
7. TrueConf (client)

5.4.3. Информационные справочные системы и профессиональные базы данных

№№	Название электронного ресурса	Описание электронного ресурса	Используемый для работы адрес
1.	ЭБС «Университетская библиотека онлайн»	Электронная библиотека, обеспечивающая доступ высших и средних учебных заведений, публичных библиотек и корпоративных пользователей к наиболее востребованным материалам по всем отраслям знаний от ведущих российских издательств	http://biblioclub.ru/
2.	Научная электронная библиотека eLIBRARY.ru	Крупнейший российский информационно-аналитический портал в области науки, технологии, медицины и образования, содержащий рефераты и полные тексты более 34 млн научных публикаций и патентов	http://elibrary.ru/
3.	Образовательная платформа Юрайт	Электронно-библиотечная система для ВУЗов, ССУЗов, обеспечивающая доступ к учебникам, учебной и методической литературе по различным дисциплинам.	https://urait.ru/
4.	База данных "EastView"	Полнотекстовая база данных периодических изданий	https://dlib.eastview.com
5.	Электронная библиотека "Grebennikon"	Библиотека предоставляет доступ более чем к 30 журналам, выпускаемых Издательским домом "Гребенников".	https://grebennikon.ru/

5.5. Материально-техническое обеспечение образовательного процесса по дисциплине (модулю)

Для изучения дисциплины (модуля) «Технологии возможностей и безбарьерной среды» в рамках реализации основной профессиональной образовательной программы по направлению подготовки 44.03.02 Психолого-педагогическое образование используются:

Учебная аудитория для занятий лекционного типа оснащена специализированной мебелью (стол для преподавателя, парты, стулья, доска для написания мелом); техническими средствами обучения (видеопроjectionное оборудование, средства звуковоспроизведения, экран и имеющие выход в сеть Интернет).

Учебная аудитория для занятий семинарского типа: оснащена специализированной мебелью (стол для преподавателя, парты, стулья, доска для написания мелом); техническими средствами обучения (видеопроекционное оборудование, средства звуковоспроизведения, экран и имеющие выход в сеть Интернет).

Помещения для самостоятельной работы обучающихся: оснащены специализированной мебелью (парты, стулья) техническими средствами обучения (персональные компьютеры с доступом в сеть интернет и обеспечением доступа в электронно-информационную среду университета, программным обеспечением).

5.6. Образовательные технологии

При реализации дисциплины (модуля) *«Технологии возможностей и безбарьерной среды»* применяются различные образовательные технологии, в том числе технологии электронного обучения.

Освоение дисциплины (модуля) *«Технологии возможностей и безбарьерной среды»* предусматривает использование в учебном процессе активных и интерактивных форм проведения учебных занятий в форме деловых игр и разбора конкретных ситуаций, в сочетании с внеаудиторной работой с целью формирования и развития профессиональных навыков обучающихся.

При освоении дисциплины (модуля) *«Технологии возможностей и безбарьерной среды»* предусмотрено применение электронного обучения.

Учебные часы дисциплины (модуля) *«Технологии возможностей и безбарьерной среды»* предусматривают классическую контактную работу преподавателя с обучающимся в аудитории и контактную работу посредством электронной информационно-образовательной среды в синхронном и асинхронном режиме (вне аудитории) посредством применения возможностей компьютерных технологий (электронная почта, электронный учебник, тестирование, вебинар, видеофильм, презентация, форум и др.).

В рамках дисциплины (модуля) предусмотрены встречи с руководителями и работниками организаций, деятельность которых связана с направленностью реализуемой основной профессиональной образовательной программы.

ЛИСТ РЕГИСТРАЦИИ ИЗМЕНЕНИЙ

№ п/п	Содержание изменения	Реквизиты документа об утверждении изменения	Дата введения изменения
1.	Утверждена и введена в действие решением Ученого совета Факультета политических и социальных наук на основании Федерального государственного образовательного стандарта высшего образования - бакалавриат по направлению подготовки 44.03.02 Психолого-педагогическое образование, утвержденного приказом Министерства образования и науки Российской Федерации от 22.02.2018, № 122.	Протокол заседания Ученого совета факультета № 12 от «28» февраля 2024 года	01.09.24



МИНИСТЕРСТВО НАУКИ И ВЫСШЕГО ОБРАЗОВАНИЯ РОССИЙСКОЙ ФЕДЕРАЦИИ
ФЕДЕРАЛЬНОЕ ГОСУДАРСТВЕННОЕ БЮДЖЕТНОЕ ОБРАЗОВАТЕЛЬНОЕ
УЧРЕЖДЕНИЕ ВЫСШЕГО ОБРАЗОВАНИЯ
«РОССИЙСКИЙ ГОСУДАРСТВЕННЫЙ СОЦИАЛЬНЫЙ
УНИВЕРСИТЕТ»

УТВЕРЖДАЮ

Декана факультета политических и
социальных технологий

/Пивнева С.В./

28.02. 2024 г.

**РАБОЧАЯ ПРОГРАММА ДИСЦИПЛИНЫ (МОДУЛЯ)
АДАПТИВНЫЕ ИНФОРМАЦИОННО-КОММУНИКАЦИОННЫЕ
ТЕХНОЛОГИИ**

Направление подготовки
«44.03.02 Психолого-педагогическое образование»

Направленность
«Социальная педагогика: наставничество и управленческий коучинг»

**ОБРАЗОВАТЕЛЬНАЯ ПРОГРАММА ВЫСШЕГО ОБРАЗОВАНИЯ –
ПРОГРАММА БАКАЛАВРИАТА**

Форма обучения
Заочная

Москва 2024

Рабочая программа дисциплины (модуля) «*Адаптивные информационно-коммуникационные технологии*» разработана на основании федерального государственного образовательного стандарта высшего образования – *бакалавриата* по направлению подготовки 44.03.02 *Психолого-педагогическое образование*, утвержденного приказом Министерства науки и высшего образования Российской Федерации от 22.02.2018 г № 122, учебного плана по основной профессиональной образовательной программе высшего образования - программе *бакалавриата* по направлению подготовки 44.03.02 *Психолого-педагогическое образование* (далее – «ОПОП»).

Рабочая программа дисциплины (модуля) «*Адаптивные информационно-коммуникационные технологии* » разработана рабочей группой в составе: канд. пед. наук, доцент Крапивка С.В.

Рабочая программа дисциплины обсуждена и утверждена на заседании кафедры информационных технологий, искусственного интеллекта и общественно-социальных технологий цифрового общества факультета социальных и политических технологий.

Протокол № 11 от «28» февраля 2024 года.

Заведующий кафедрой
канд. пед. наук, доцент



С.В. Пивнева

(подпись)

СОДЕРЖАНИЕ

РАЗДЕЛ 1. ПАСПОРТ РАБОЧЕЙ ПРОГРАММЫ ДИСЦИПЛИНЫ (МОДУЛЯ)	4
1.1 Цель и задачи дисциплины.....	4
1.2 Планируемые результаты обучения по дисциплине в рамках планируемых результатов освоения основной профессиональной образовательной программы высшего образования – программы бакалавриата соотнесенные с установленными индикаторами достижения компетенций	4
РАЗДЕЛ 2. СТРУКТУРА И СОДЕРЖАНИЕ ДИСЦИПЛИНЫ (МОДУЛЯ).....	5
2.1 Объем дисциплины (модуля), включая контактную работу обучающегося с педагогическими работниками и самостоятельную работу обучающегося	5
2.2. Учебно-тематический план дисциплины	5
2.3. Содержание дисциплины (модуля).....	6
РАЗДЕЛ 3. УЧЕБНО-МЕТОДИЧЕСКОЕ ОБЕСПЕЧЕНИЕ САМОСТОЯТЕЛЬНОЙ РАБОТЫ ОБУЧАЮЩИХСЯ ПО ДИСЦИПЛИНЕ (МОДУЛЮ)	8
3.1. Виды самостоятельной работы обучающихся по дисциплине (модулю)	8
3.2. Задания для самостоятельной работы	8
3.3. Методические указания к самостоятельной работе по дисциплине (модулю)	11
РАЗДЕЛ 4. ОЦЕНОЧНЫЕ МАТЕРИАЛЫ ПО ДИСЦИПЛИНЕ (МОДУЛЮ)	12
4.1. Форма промежуточной аттестации обучающегося по дисциплине (модулю).....	12
4.2. Организационные основы применения балльно-рейтинговой системы оценки успеваемости обучающихся по дисциплине (модулю).....	12
4.3. Проведение текущего контроля успеваемости обучающихся по дисциплине (модулю) в соответствии с балльно-рейтинговой системой оценки успеваемости обучающегося	13
4.4. Проведение промежуточной аттестации обучающихся по дисциплине (модулю) в соответствии с балльно-рейтинговой системой оценки успеваемости обучающегося	14
4.5. Оценочные материалы для проведения текущего и рубежного контроля обучающихся по дисциплине (модулю).....	15
4.6. Оценочные материалы для проведения промежуточной аттестации обучающихся по дисциплине (модулю).....	16
РАЗДЕЛ 5. УСЛОВИЯ РЕАЛИЗАЦИИ ДИСЦИПЛИНЫ (МОДУЛЯ)	18
5.1. Перечень основной и дополнительной учебной литературы для освоения дисциплины (модуля)	18
5.1.1. Основная литература.....	18
5.1.2. Дополнительная литература.....	18
5.2 Перечень ресурсов информационно-коммуникационной сети «Интернет», необходимых для освоения дисциплины (модуля).....	18
5.3 Методические указания для обучающихся по освоению дисциплины (модуля).....	19
5.4 Информационно-технологическое обеспечение образовательного процесса по дисциплины (модуля) 20	
5.4.1. Средства информационных технологий	20
5.4.2. Лицензионное и свободно распространяемое программное обеспечение, в том числе отечественного производства:.....	20
5.4.3. Информационные справочные системы и профессиональные базы данных	20
5.5. Материально-техническое обеспечение образовательного процесса по дисциплине (модулю).....	21
5.6. Образовательные технологии.....	21
ЛИСТ РЕГИСТРАЦИИ ИЗМЕНЕНИЙ.....	23

РАЗДЕЛ 1. ПАСПОРТ РАБОЧЕЙ ПРОГРАММЫ ДИСЦИПЛИНЫ (МОДУЛЯ)

1.1 Цель и задачи дисциплины

Цель дисциплины заключается в получении обучающихся с инвалидностью и ОВЗ теоретических знаний области современных адаптивных информационных технологий, освоение общих принципов работы с инструментарием информационных технологий и получение практических навыков, необходимых для последующего применения в профессиональной сфере современных информационных технологий для решения прикладных задач.

Задачи дисциплины:

1. Формирование у обучающихся знаний принципов сбора, отбора и обобщения информации с помощью специализированных средств.
2. Обеспечение устойчивых навыков систематизации в условиях локальных и глобальных сетей и систем телекоммуникаций, новых информационных технологий.
3. Формирование умения работы с информационными источниками, приобретение опыта научного поиска, создания учебных и научных текстов.

1.2 Планируемые результаты обучения по дисциплине в рамках планируемых результатов освоения основной профессиональной образовательной программы высшего образования – программы бакалавриата соотнесенные с установленными индикаторами достижения компетенций

Процесс освоения дисциплины направлен на формирование у обучающихся следующих компетенций: УК-1 в соответствии с учебным планом.

В результате освоения дисциплины (модуля) обучающийся должен демонстрировать следующие результаты:

Категория компетенций (при наличии)	Код компетенции Формулировка компетенции	Код и наименование индикатора достижения компетенции	Результаты обучения
Системное и критическое мышление	УК-1 Способен осуществлять поиск, критический анализ и синтез информации, применять системный подход для решения поставленных задач	УК-1.1. Находит и критически оценивает информацию, необходимую для решения задачи.	Знать: основные принципы сбора, отбора и обобщения информации. Уметь: соотносить разнородные явления и систематизировать их в рамках избранных видов профессиональной деятельности. Владеть: практическим опытом работы с информационными источниками, навыками работы с информацией с помощью специализированных средств.
		УК-1.2. Предлагает различные варианты решения задачи, оценивая их последствия на основе синтеза и критического анализа информации.	
		УК-1.3. Выбирает оптимальный вариант решения задачи, аргументируя свой выбор.	

РАЗДЕЛ 2. СТРУКТУРА И СОДЕРЖАНИЕ ДИСЦИПЛИНЫ (МОДУЛЯ)

2.1 Объем дисциплины (модуля), включая контактную работу обучающегося с педагогическими работниками и самостоятельную работу обучающегося

Общая трудоемкость дисциплины составляет 2 зачетные единицы.

Заочная форма обучения

Вид учебной работы	Всего часов	Курс 1	
		Сессия 1-2	Сессия 3-4
Контактная работа обучающихся с педагогическими работниками	8	8	
Лекционные занятия	4	4	
<i>из них: в форме практической подготовки</i>	0	0	
Практические занятия	4	4	
<i>из них: в форме практической подготовки</i>	0	0	
Самостоятельная работа обучающихся	60	60	
Контроль промежуточной аттестации	4	4	
Форма промежуточной аттестации	зачет	зачет	
ОБЪЕМ ДИСЦИПЛИНЫ (МОДУЛЯ) В ЧАСАХ	72	72	

2.2. Учебно-тематический план дисциплины

Заочной формы обучения

Раздел, тема	Виды учебной работы, академических часов									
	Всего	Самостоятельная работа	Контактная работа обучающихся с педагогическими работниками							
			Всего	Лекционные занятия <i>из них: в форме практической подготовки</i>	Практические занятия <i>из них: в форме практической подготовки</i>	Лабораторные занятия <i>из них: в форме практической подготовки</i>	Консультации / Иная контактная работа <i>из них: в форме практической подготовки</i>			
Модуль 1 (Курс 1 Сессии 1-2)										
Раздел 1 Основы современных адаптивных информационных технологий	36	32	4	2		2				
Тема 1.1. Особенности современных адаптивных информационных технологий	14	12	2	2						
Тема 1.2 Использование адаптированной компьютерной техники	22	20	2			2				
Раздел 2. Информационные и коммуникационные технологии как средства коммуникации	32	28	4	2		2				
Тема 2.1. Дистанционные образовательные технологии	16	14	2	2						
Тема 2.2. Технические и программные средства телекоммуникационных	16	14	2			2				

Раздел, тема	Виды учебной работы, академических часов									
	Всего	Самостоятельная работа	Контактная работа обучающихся с педагогическими работниками							
			Всего	Лекционные занятия <i>из них: в форме практической подготовки</i>	Практические занятия <i>из них: в форме практической подготовки</i>	Лабораторные занятия <i>из них: в форме практической подготовки</i>	Консультации / Иная контактная работа <i>из них: в форме практической подготовки</i>			
технологий										
Контроль промежуточной аттестации (час)	4									
<i>Форма промежуточной аттестации</i>	зачет									
Общий объем, часов	72	60	8	4		4				

2.3. Содержание дисциплины (модуля)

РАЗДЕЛ 1. Основы современных адаптивных информационных технологий

Перечень изучаемых элементов содержания

Особенности информационных технологий для людей с ограниченными возможностями здоровья. Организация индивидуального информационного пространства. Адаптивные информационные и коммуникационные технологии поддержки принятия решений.

Тема 1.1. Особенности современных адаптивных информационных технологий

Перечень изучаемых элементов содержания

Новые задачи педагогических коллективов в работе с обучающимся, относящимся к разным категориям лиц с ограниченными возможностями здоровья: создание атмосферы заинтересованности каждого обучающегося в работе группы; использование в ходе учебы дидактического материала и специальных устройств, наиболее доступных и значимых видов и форм учебного содержания.

Тема 1.2. Использование адаптированной компьютерной техники

Перечень изучаемых элементов содержания

Осуществление вызова на мобильный телефон через образовательную сеть «мобильное образование» или «m-обучение». Требование совместимости конкретной ассистивной технологии, например, слухового аппарата или других средств с мобильным телефоном. Специальные компьютерные учебные программы.

ЗАДАНИЯ К ПРАКТИЧЕСКИМ ЗАНЯТИЯМ РАЗДЕЛА 1

Тема практического занятия: Особенности современных адаптивных информационных технологий.

Форма практического задания: дискуссия, аналитическое задание.

Пример аналитического задания: провести анализ средств современных адаптивных информационных технологий (составить таблицу, построить диаграммы).

Тема практического занятия: Использование адаптированной компьютерной техники

Форма практического задания: аналитическое задание, практическая работа.

Пример аналитического задания: провести анализ инструментов адаптации компьютерной техники и программного обеспечения.

Пример практического задания: изучить и продемонстрировать средства адаптации официального сайта РГСУ, электронной информационно-образовательной среды РГСУ.

РУБЕЖНЫЙ КОНТРОЛЬ К РАЗДЕЛУ 1

форма рубежного контроля – защита реферата.

РАЗДЕЛ 2. Информационные и коммуникационные технологии как средства коммуникации

Перечень изучаемых элементов содержания

Дистанционные технологии в образовании: проблемы, возможности, перспективы развития. Электронное обучение. Перспективы развития адаптивных информационных технологий. Глобальные, базовые и прикладные информационные технологии. Современные адаптивные технические и программные средства телекоммуникации. Информационная технология как система.

Тема 2.1. Дистанционные образовательные технологии

Перечень изучаемых элементов содержания

Дистанционные образовательные технологии: проблемы, возможности, перспективы развития. Электронное обучение. Интернет курсы. Интернет тестирование. Интернет олимпиады. Использование адаптивных технологий в учебном процессе.

Тема 2.2. Технические и программные средства телекоммуникационных технологий

Перечень изучаемых элементов содержания

Понятие о современных технических и программных средствах телекоммуникации. Технические средства создания электронных документов. Технологии распознавания текста и обработки файлов.

ЗАДАНИЯ К ПРАКТИЧЕСКИМ ЗАНЯТИЯМ РАЗДЕЛА 2

Тема практического занятия: Дистанционные образовательные технологии.

Форма практического задания: дискуссия; практическая работа.

Примеры вопросов для обсуждения:

1. Преимущества и недостатки дистанционных образовательных технологий.
2. Средства дистанционных образовательных технологий.
3. Сравнительная характеристика систем управления образовательным контентом.

Пример практического задания: с помощью адаптационных средств разместить в указанный преподавателем раздел плана занятий учебного курса в электронной информационно-образовательной среде РГСУ материалы текущего и рубежного контроля по разделу 1.

Тема практического занятия: Технические и программные средства телекоммуникационных технологий

Форма практического задания: аналитическое задание, практическая работа.

Пример аналитического задания: провести анализ состава и характеристик технических и программных средств телекоммуникационных технологий.

Пример практического задания: изучить и продемонстрировать средства адаптации информационного обмена (формы обратной связи, сообщения, форумы) официального сайта РГСУ, электронной информационно-образовательной среды РГСУ.

РУБЕЖНЫЙ КОНТРОЛЬ К РАЗДЕЛУ 2

форма рубежного контроля – защита реферата

РАЗДЕЛ 3. УЧЕБНО-МЕТОДИЧЕСКОЕ ОБЕСПЕЧЕНИЕ САМОСТОЯТЕЛЬНОЙ РАБОТЫ ОБУЧАЮЩИХСЯ ПО ДИСЦИПЛИНЕ (МОДУЛЮ)

3.1. Виды самостоятельной работы обучающихся по дисциплине (модулю)

Заочной формы обучения

Раздел, тема	Количество часов	Вид самостоятельной работы
Модуль 1 (Курс 1, Сессии 1-2)		
Раздел 1. Основы современных адаптивных информационных технологий	14	Подготовка реферата
	18	Самостоятельное изучение материала раздела/темы
Раздел 2. Информационные и коммуникационные технологии как средства коммуникации	12	Подготовка реферата
	16	Самостоятельное изучение материала раздела/темы
Общий объем по модулю/семестру, часов	60	
Общий объем по дисциплине, часов	60	

3.2. Задания для самостоятельной работы

Задания для самостоятельной работы к Разделу 1

Перечень вопросов для самостоятельной работы к Разделу 1

1. Понятие «доступные ИКТ» как весь спектр ассистивных и основных технологий и форматов.
2. Состав «доступных ИКТ».
3. Базовые технологии (компьютеры и мобильные телефоны, содержащие встроенные специальные возможности);
4. Ассистивные технологии. Слуховые аппараты.

5. Программы чтения с экрана, адаптивные клавиатуры);
6. Форматы доступа (HTML-доступ, книги DAISY (информационная система цифрового доступа) и т.д.)
7. Прикладное программное обеспечение ассистивных технологий.
8. Совместимость слухового аппарата или других средств с мобильным телефоном.
9. Просмотр веб-сайта с помощью «программы чтения с экрана».
10. Использование альтернативных средств коммуникации.

Перечень тем рефератов к Разделу 1:

1. Интеграция ИКТ в инклюзивное образование.
2. Многоязычие: ключ к инклюзивному образованию в условиях информатизации общества.
3. Компьютеры и программное обеспечение: встроенные специальные возможности.
4. Мобильные телефоны: встроенные специальные возможности.
5. Слуховые аппараты: виды и характеристики.
6. Программы чтения с экрана.
7. Адаптивные клавиатуры.
8. HTML-доступ, книги DAISY.
9. Информационная система цифрового доступа.
10. Информационный рынок: определение, становление, современное состояние.
11. Современные экономические условия информатизации российского общества.
12. Современные социальные условия информатизации российского общества.
13. Современные культурные условия информатизации российского общества.
14. Роль библиотек в построении образования информационного общества.
15. Программные технологии Интернет-телефонии.
16. Аппаратные технологии Интернет-телефонии.
17. Средства адаптации для работы с текстовыми документами.
18. Средства адаптации для работы с табличными документами.
19. Средства адаптации для подготовки презентаций.
20. Адаптированные документ-камеры. Сканирование документов.

Литература для самостоятельного изучения к Разделу 1.

Основная литература

1. Советов, Б. Я. Информационные технологии : учебник для вузов / Б. Я. Советов, В. В. Цехановский. — 7-е изд., перераб. и доп. — Москва : Издательство Юрайт, 2024. — 327 с. — (Высшее образование). — ISBN 978-5-534-00048-1. — Текст : электронный // Образовательная платформа Юрайт [сайт]. — URL: <https://urait.ru/bcode/535730> (дата обращения: 26.02.2024).
2. Гаврилов, М. В. Информатика и информационные технологии : учебник для вузов / М. В. Гаврилов, В. А. Климов. — 5-е изд., перераб. и доп. — Москва : Издательство Юрайт, 2024. — 355 с. — (Высшее образование). — ISBN 978-5-534-15819-9. — Текст : электронный // Образовательная платформа Юрайт [сайт]. — URL: <https://urait.ru/bcode/535560> (дата обращения: 26.02.2024).

Дополнительная литература

1. Информационные технологии : учебник для вузов / В. В. Трофимов, О. П. Ильина, В. И. Кияев, Е. В. Трофимова ; под редакцией В. В. Трофимова. — Москва : Издательство Юрайт, 2024. — 546 с. — (Высшее образование). — ISBN 978-5-534-18340-5. — Текст : электронный // Образовательная платформа Юрайт [сайт]. — URL: <https://urait.ru/bcode/534808> (дата обращения: 26.02.2024).

Задания для самостоятельной работы к Разделу 2

Перечень вопросов для самостоятельной работы к Разделу 2

1. Дистанционные образовательные технологии: проблемы, возможности, перспективы развития.
2. Понятие электронного обучения.
3. Зарегистрироваться в Российской Научной электронной библиотеке.
4. Изучить «Руководство пользователя» Российской Научной электронной библиотеки (http://elibrary.ru/manual_elibrary_for_user.pdf).
5. Настроить свой персональный профиль. Изучить работу поисковой системы.
6. Роль сетевых технологий в формировании современной информационной среды.
7. Создание безбарьерной среды с использованием ИКТ в условиях образования учащихся с особыми образовательными потребностями.
8. Интернет курсы.
9. Интернет тестирование.
10. Интернет олимпиады.
11. Использование адаптивных технологий в учебном процессе
12. Информационный рынок: определение, становление, современное состояние. Рынок адаптивной образовательной информации.
13. Телекоммуникационные технологии: этапы эволюции.
14. Определение понятий «электронная библиотека», «цифровая библиотека», «виртуальная библиотека», «медиатека».
15. Объективные предпосылки создания и этапы развития электронных библиотек.

Перечень тем рефератов к Разделу 2:

1. Перспективы развития адаптивных информационных технологий.
2. Информационная безопасность и защита информации: определения и генезис.
3. Технологии виртуальной реальности в адаптивных задачах.
4. Технологии дополненной реальности в адаптивных задачах.
5. Адаптивные возможности программных и технических средств презентационных технологий.
6. Технологии распознавания текста и обработки файлов.
7. Системы управления контентом.
8. Обзор практик организации дистанционного обучения.
9. Структура и инструментарий учебного курса в ЭИОС РГСУ.
10. Современные технологии передачи электронной информации в Интернет.
11. Технические средства телекоммуникационных технологий.
12. Программные средства телекоммуникационных технологий.
13. Почтовые клиенты: обзор.
14. Технологии работы с электронной почтой.

15. Рассылка документов средствами офисных программ.
16. Системы электронного документооборота.
17. Назначение и сущность технологии телеконференций.
18. Вебинары. Системы обеспечения и проведения вебинаров.
19. Состав технологических операций при проведении телеконференции в режимах on-line и off-line.
20. Использование систем искусственного интеллекта для развития адаптивных информационных технологий.

Литература для самостоятельного изучения к Разделу 2.

Основная литература

1. Советов, Б. Я. Информационные технологии : учебник для вузов / Б. Я. Советов, В. В. Цехановский. — 7-е изд., перераб. и доп. — Москва : Издательство Юрайт, 2024. — 327 с. — (Высшее образование). — ISBN 978-5-534-00048-1. — Текст : электронный // Образовательная платформа Юрайт [сайт]. — URL: <https://urait.ru/bcode/535730> (дата обращения: 26.02.2024).
2. Гаврилов, М. В. Информатика и информационные технологии : учебник для вузов / М. В. Гаврилов, В. А. Климов. — 5-е изд., перераб. и доп. — Москва : Издательство Юрайт, 2024. — 355 с. — (Высшее образование). — ISBN 978-5-534-15819-9. — Текст : электронный // Образовательная платформа Юрайт [сайт]. — URL: <https://urait.ru/bcode/535560> (дата обращения: 26.02.2024).

Дополнительная литература

1. Информационные технологии : учебник для вузов / В. В. Трофимов, О. П. Ильина, В. И. Кияев, Е. В. Трофимова ; под редакцией В. В. Трофимова. — Москва : Издательство Юрайт, 2024. — 546 с. — (Высшее образование). — ISBN 978-5-534-18340-5. — Текст : электронный // Образовательная платформа Юрайт [сайт]. — URL: <https://urait.ru/bcode/534808> (дата обращения: 26.02.2024).

3.3. Методические указания к самостоятельной работе по дисциплине (модулю)

Освоение слушателями программы предполагает изучение материалов дисциплин (модулей) в ходе самостоятельной работы.

Для успешного освоения дисциплины (модуля) и достижения поставленных целей необходимо внимательно ознакомиться с рабочей программой дисциплины (модуля), доступной в электронной информационно-образовательной среде РГСУ.

Следует обратить внимание на списки основной и дополнительной литературы, на предлагаемые преподавателем ресурсы информационно-телекоммуникационной сети Интернет. Эта информация необходима для самостоятельной работы обучающегося.

Для более углубленного изучения темы задания для самостоятельной работы рекомендуется выполнять параллельно с изучением данной темы. При выполнении заданий по возможности используйте наглядное представление материала.

Самостоятельная работа включает разнообразный комплекс видов и форм работы обучающихся.

Написание реферата.

Требования к структуре реферата:

Работа должна содержать систематизацию и краткое изложение материала из не менее 5-и литературных источников (монографий, научных статей и докладов) по выбранной теме.

Основные требования к оформлению:

Структура доклада (реферата): 1) титульный лист; 2) содержание (в нем последовательно указываются названия пунктов доклада (реферата), указываются страницы, с которых начинается каждый пункт); 3) введение (формулируется суть исследуемой проблемы, обосновывается выбор темы, определяются ее значимость и актуальность, указываются цель и задачи доклада (реферата), дается характеристика используемой литературы); 4) основная часть (каждый раздел ее доказательно раскрывает исследуемый вопрос); 5) выводы и заключение (подводятся итоги или делается обобщенный вывод по теме доклада (реферата)); 6) литература.

Доклад (реферат) оформляется на одной стороне листа белой бумаги формата А4 (210x297 мм). Интервал межстрочный -полуторный. Цвет шрифта - черный. Гарнитура шрифта основного текста - «Times New Roman» или аналогичная. Кегль (размер) от 12 до 14 пунктов. Размеры полей страницы (не менее): правое 10 мм, верхнее – 15 мм, нижнее – 20 мм, левое - 25 мм. Формат абзаца: полное выравнивание («по ширине»). Отступ красной строки одинаковый по всему тексту – 15 мм. Страницы должны быть пронумерованы с учётом титульного листа (на титульном листе номер страницы не ставится). В работах используются цитаты, статистические материалы. Эти данные оформляются в виде сносок (ссылок и примечаний). Внутритекстовые, подстрочные и затекстовые библиографические ссылки должны оформляться в соответствии с ГОСТ Р 7.0.5-2008 «Библиографическая ссылка». Общие требования и правила составления».

Реферат сдается в бумажном и электронном виде (10 - 20 печатных страниц).

При проверке реферата (доклада) на антиплагиат - www.antiplagiat.ru - (более 50% заимствований) работа не принимается.

РАЗДЕЛ 4. ОЦЕНОЧНЫЕ МАТЕРИАЛЫ ПО ДИСЦИПЛИНЕ (МОДУЛЮ)

4.1. Форма промежуточной аттестации обучающегося по дисциплине (модулю)

Контрольным мероприятием промежуточной аттестации обучающихся по дисциплине (модулю) является зачет, который проводится в устной форме.

4.2. Организационные основы применения балльно-рейтинговой системы оценки успеваемости обучающихся по дисциплине (модулю)

Оценка качества освоения обучающимися дисциплины (модуля) реализуется в формате балльно-рейтинговой системы оценки успеваемости обучающихся (БРСО).

БРСО в ходе текущего контроля успеваемости и промежуточной аттестации осуществляется по 100-балльной шкале.

Академический рейтинг обучающегося по дисциплине (модулю) складывается из результатов:

- текущего контроля успеваемости (максимальный текущий рейтинг обучающегося 80 рейтинговых баллов;
- промежуточной аттестации (максимальный рубежный рейтинг обучающегося 20 рейтинговых баллов.

Условия оценки освоения обучающимся дисциплины (модуля) в формате БРСО доводятся преподавателем до сведения обучающихся на первом учебном занятии, а также размещены в свободном доступе в электронной информационно-образовательной среде Университета.

4.3. Проведение текущего контроля успеваемости обучающихся по дисциплине (модулю) в соответствии с балльно-рейтинговой системой оценки успеваемости обучающегося

В течение учебного семестра до промежуточной аттестации на основании утвержденной рабочей программы дисциплины (модуля) формируется текущий рейтинг обучающегося. Текущий рейтинг обучающегося складывается как сумма рейтинговых баллов, полученных им в течение учебного семестра по всем видам учебных занятий по дисциплине (модулю).

В процессе текущего контроля оцениваются следующие действия обучающегося, направленные на освоение компетенций в рамках изучения учебной дисциплины:

- академическая активность (посещаемость учебных занятий, самостоятельное изучение содержания учебной дисциплины в электронной информационно-образовательной среде, соблюдение сроков сдачи практических заданий и текущих контрольных мероприятий и др.);
- выполнение и сдача текущих и итогового практических заданий (рефераты, творческие задания, кейс-задания, лабораторные работы, расчетные задания и др., активное участие в групповых интерактивных занятиях (дискуссии, и др.), защита проектов и др.);
- прохождение рубежей текущего контроля, включая соблюдение графика их прохождения в электронной информационно-образовательной среде.

Для планирования расчета текущего рейтинга обучающегося используются следующие пропорции:

Вид учебного действия	Максимальная рейтинговая оценка, баллов
академическая активность	10
практические задания	40
<i>из них: текущие практические задания</i>	20
<i>итоговое практическое задание</i>	20
рубежи текущего контроля	30
<i>ИТОГО:</i>	80

В течение учебного семестра по дисциплине обучающимся должен быть накоплен текущий рейтинг не менее 52 рейтинговых баллов (65% от максимального значения текущего рейтинга).

Необходимыми условиями допуска обучающегося к промежуточной аттестации по дисциплине являются положительное прохождение обучающимся не менее 65% рубежей текущего контроля с накоплением не менее 65% максимального рейтингового балла за каждый рубеж текущего контроля и положительное выполнение итогового практического задания с накоплением не менее 65% максимального рейтингового балла, установленного за итоговое практическое задание.

Невыполнение вышеуказанных условий является текущей академической задолженностью, которая должна быть ликвидирована обучающимся до контрольного мероприятия промежуточной аттестации.

Сведения о наличии у обучающихся текущей академической задолженности, сроках и порядке добора рейтинговых баллов для её ликвидации доводятся до обучающихся педагогическим работником.

В случае неликвидации текущей академической задолженности, педагогический работник обязан во время контрольного мероприятия промежуточной аттестации поставить обучающемуся 0 рейтинговых баллов. В этом случае ликвидация текущей академической задолженности возможна в периоды проведения повторной промежуточной аттестации.

4.4. Проведение промежуточной аттестации обучающихся по дисциплине (модулю) в соответствии с балльно-рейтинговой системой оценки успеваемости обучающегося

Промежуточная аттестация по дисциплине (модулю) проводится в соответствии с Положением о промежуточной аттестации обучающихся по основным профессиональным образовательным программам в Российском государственном социальном университете и Положением о балльно-рейтинговой системе оценки успеваемости обучающихся по основным профессиональным образовательным программам в Российском государственном социальном университете в действующей редакции.

На промежуточную аттестацию отводится 20 рейтинговых баллов.

Ответы обучающегося на контрольном мероприятии промежуточной аттестации оцениваются педагогическим работником по 20 - балльной шкале, а итоговая оценка по дисциплине (модулю) выставляется по системе зачтено / не зачтено для зачета.

В процессе определения рубежного рейтинга обучающегося используется следующая шкала:

Рубежный рейтинг	Критерии оценки освоения обучающимся учебной дисциплины в ходе контрольных мероприятий промежуточной аттестации
19-20 рейтинговых баллов	обучающийся глубоко и прочно усвоил программный материал, исчерпывающе, последовательно, грамотно и логически стройно его излагает, тесно увязывает с задачами и будущей деятельностью, не затрудняется с ответом при видоизменении задания, свободно справляется с задачами и практическими заданиями, правильно обосновывает принятые решения, умеет самостоятельно обобщать и излагать материал, не допуская ошибок
16-18 рейтинговых баллов	обучающийся твердо знает программный материал, грамотно и по существу излагает его, не допуская существенных неточностей в ответе на вопрос, может правильно применять теоретические положения и владеет необходимыми умениями и навыками при выполнении практических заданий
13-15 рейтинговых баллов	обучающийся освоил основной материал, но не знает отдельных деталей, допускает неточности, недостаточно правильные формулировки, нарушает последовательность в изложении программного материала и испытывает затруднения в выполнении практических заданий
1-12 рейтинговых баллов	обучающийся не знает значительной части программного материала, допускает существенные ошибки, с большими затруднениями выполняет практические задания
0 рейтинговых баллов	не аттестован

4.5. Оценочные материалы для проведения текущего и рубежного контроля обучающихся по дисциплине (модулю)

Перечень вопросов текущего и рубежного контроля

№ п/п	Контролируемые разделы (темы), дисциплины	Код контролируемой компетенций	Форма рубежного контроля	Вопросы/задания рубежного контроля
1	Раздел 1 «Основы современных адаптивных информационных технологий»	УК-1	Защита реферата	<ol style="list-style-type: none"> 1. Интеграция ИКТ в инклюзивное образование. 2. Многоязычие: ключ к инклюзивному образованию в условиях информатизации общества. 3. Компьютеры и программное обеспечение: встроенные специальные возможности. 4. Мобильные телефоны: встроенные специальные возможности. 5. Слуховые аппараты: виды и характеристики. 6. Программы чтения с экрана. 7. Адаптивные клавиатуры. 8. HTML-доступ, книги DAISY. 9. Информационная система цифрового доступа. 10. Информационный рынок: определение, становление, современное состояние. 11. Современные экономические условия информатизации российского общества. 12. Современные социальные условия информатизации российского общества. 13. Современные культурные условия информатизации российского общества. 14. Роль библиотек в построении образования информационного общества. 15. Программные технологии Интернет-телефонии. 16. Аппаратные технологии Интернет-телефонии. 17. Средства адаптации для работы с текстовыми документами. 18. Средства адаптации для работы с табличными документами. 19. Средства адаптации для подготовки презентаций. 20. Адаптированные документ-камеры. Сканирование документов.
2.	Раздел 2 «Информационные и коммуникационные технологии как средства коммуникации»	УК-1	Защита реферата	<ol style="list-style-type: none"> 1. Перспективы развития адаптивных информационных технологий. 2. Информационная безопасность и защита информации: определения и генезис. 3. Технологии виртуальной реальности в адаптивных задачах. 4. Технологии дополненной реальности в адаптивных задачах. 5. Адаптивные возможности программных

№ п/п	Контролируемые разделы (темы), дисциплины	Код контролируемой компетенций	Форма рубежного контроля	Вопросы/задания рубежного контроля
				<p>и технических средств презентационных технологий.</p> <p>6. Технологии распознавания текста и обработки файлов.</p> <p>7. Системы управления контентом.</p> <p>8. Обзор практик организации дистанционного обучения.</p> <p>9. Структура и инструментарий учебного курса в ЭИОС РГСУ.</p> <p>10. Современные технологии передачи электронной информации в Интернет.</p> <p>11. Технические средства телекоммуникационных технологий.</p> <p>12. Программные средства телекоммуникационных технологий.</p> <p>13. Почтовые клиенты: обзор.</p> <p>14. Технологии работы с электронной почтой.</p> <p>15. Рассылка документов средствами офисных программ.</p> <p>16. Системы электронного документооборота.</p> <p>17. Назначение и сущность технологии телеконференций.</p> <p>18. Вебинары. Системы обеспечения и проведения вебинаров.</p> <p>19. Состав технологических операций при проведении телеконференции в режимах on-line и off-line.</p> <p>20. Использование систем искусственного интеллекта для развития адаптивных информационных технологий.</p>

4.6. Оценочные материалы для проведения промежуточной аттестации обучающихся по дисциплине (модулю)

Вопросы/задания для проведения промежуточной аттестации обучающихся по дисциплине (модулю)

Коды контролируемых компетенций	Вопросы /задания
УК-1	<ol style="list-style-type: none"> 1. Новые задачи педагогических коллективов в работе с обучающимся, относящимся к разным категориям лиц с ограниченными возможностями здоровья. 2. Понятие «доступные ИКТ». 3. Состав «доступных ИКТ», общая характеристика. 4. Базовые адаптивные информационные технологии в образовании. 5. Ассистивные технологии образования. 6. Форматы доступа к информации, используемые в инклюзивном образовании. 7. Дистанционные технологии в системе образования. 8. Адаптивное программное обеспечение наиболее распространенных вариантов доступа к образованию, общая характеристика. 9. «Мобильное образование» или «m-обучение» в системе инклюзивного

Коды контролируемых компетенций	Вопросы / задания
	<p>образования.</p> <ol style="list-style-type: none"> 10. Совместимость слухового аппарата или других средств с мобильным телефоном. 11. Просмотр веб-сайта с помощью «программы чтения с экрана». 12. Использование альтернативных средств коммуникации 13. Инклюзивные веб-технологии. 14. Специальные адаптивные компьютерные учебные программы для образования. 15. Облачные вычисления в инклюзивном образовании. 16. Прикладное программное обеспечение ассистивных технологий, доступное с любого компьютера через интернет. 17. Использование адаптированной компьютерной техники. Использование адаптивных устройств ввода и вывода информации. 18. Использование специального программного обеспечения для студентов с нарушениями опорно-двигательного аппарата. 19. Организация индивидуального информационного пространства. Использование альтернативных средств коммуникации. 20. Всемирная паутина. Поисковые системы. 21. Возможности робототехники и сенсорики в адаптации людей с ограниченными возможностями здоровья. 22. Интеграция адаптивных ИКТ в образование. 23. Многоязычие: ключ к инклюзивному образованию в условиях информатизации общества. 24. Компьютеры и мобильные телефоны, содержащие встроенные специальные возможности. 25. Слуховые аппараты - общая характеристика. 26. Программы чтения с экрана, адаптивные клавиатуры. 27. HTML-доступ, книги DAISY (информационная система цифрового доступа). 28. Информационный рынок: определение, становление, современное состояние. 29. Современные экономические и социальные условия информатизации российского общества. 30. Современные культурные условия информатизации российского общества. 31. Роль библиотек в построении информационного общества. 32. Программные и аппаратные технологии Интернет-телефонии. 33. Дистанционные образовательные технологии: проблемы, возможности, перспективы развития. 34. Понятие электронного обучения. 35. Роль сетевых технологий в формировании современной информационной среды. 36. Создание безбарьерной среды с использованием ИКТ в условиях образования учащихся с особыми образовательными потребностями. 37. Интернет курсы. 38. Интернет тестирование. 39. Интернет олимпиады. 40. Использование адаптивных технологий в учебном процессе 41. Определение понятий «электронная библиотека», «цифровая библиотека», «виртуальная библиотека», «медiateка». 42. Объективные предпосылки создания и этапы развития электронных библиотек 43. Информационная безопасность и защита информации: определения и генезис. 44. Технологии виртуальной реальности. 45. Адаптивные возможности программных и технических средств презентационных технологий. 46. Технологии распознавания текста и обработки файлов. 47. Современные технологии передачи электронной информации в Интернет. 48. Назначение и сущность технологии телеконференций. Вебинар. 49. Состав технологических операций при проведении телеконференции в режимах on-line и off-line.

Коды контролируемых компетенций	Вопросы / задания
	50. Использование систем искусственного интеллекта для развития адаптивных информационных технологий. 51. Построение системы с использованием информационных технологий. 52. Интеллектуализация информационных технологий. 53. Приоритетные технологии информационного общества. 54. Проблема формирования единого информационного пространства. 55. Информационная среда как новая среда обитания человека.

РАЗДЕЛ 5. УСЛОВИЯ РЕАЛИЗАЦИИ ДИСЦИПЛИНЫ (МОДУЛЯ)

5.1. Перечень основной и дополнительной учебной литературы для освоения дисциплины (модуля)

5.1.1. Основная литература

1. Советов, Б. Я. Информационные технологии : учебник для вузов / Б. Я. Советов, В. В. Цехановский. — 7-е изд., перераб. и доп. — Москва : Издательство Юрайт, 2024. — 327 с. — (Высшее образование). — ISBN 978-5-534-00048-1. — Текст : электронный // Образовательная платформа Юрайт [сайт]. — URL: <https://urait.ru/bcode/535730> (дата обращения: 26.02.2024).

2. Гаврилов, М. В. Информатика и информационные технологии : учебник для вузов / М. В. Гаврилов, В. А. Климов. — 5-е изд., перераб. и доп. — Москва : Издательство Юрайт, 2024. — 355 с. — (Высшее образование). — ISBN 978-5-534-15819-9. — Текст : электронный // Образовательная платформа Юрайт [сайт]. — URL: <https://urait.ru/bcode/535560> (дата обращения: 26.02.2024).

5.1.2. Дополнительная литература

1. Информационные технологии : учебник для вузов / В. В. Трофимов, О. П. Ильина, В. И. Кияев, Е. В. Трофимова ; под редакцией В. В. Трофимова. — Москва : Издательство Юрайт, 2024. — 546 с. — (Высшее образование). — ISBN 978-5-534-18340-5. — Текст : электронный // Образовательная платформа Юрайт [сайт]. — URL: <https://urait.ru/bcode/534808> (дата обращения: 26.02.2024).

5.2 Перечень ресурсов информационно-коммуникационной сети «Интернет», необходимых для освоения дисциплины (модуля)

№№	Название электронного ресурса	Описание электронного ресурса	Используемый для работы адрес
1.	ЭБС «Университетская библиотека онлайн»	Электронная библиотека, обеспечивающая доступ высших и средних учебных заведений, публичных библиотек и корпоративных пользователей к наиболее востребованным материалам по всем отраслям знаний от ведущих российских издательств	http://biblioclub.ru/
2.	Научная электронная библиотека eLIBRARY.ru	Крупнейший российский информационно-аналитический портал в области науки, технологии, медицины и образования, содержащий рефераты и полные тексты более 34 млн научных публикаций и патентов	http://elibrary.ru/

№№	Название электронного ресурса	Описание электронного ресурса	Используемый для работы адрес
3.	Образовательная платформа Юрайт	Электронно-библиотечная система для ВУЗов, ССУЗов, обеспечивающая доступ к учебникам, учебной и методической литературе по различным дисциплинам.	https://urait.ru/
4.	База данных "EastView"	Полнотекстовая база данных периодических изданий	https://dlib.eastview.com
5.	Электронная библиотека "Grebennikon"	Библиотека предоставляет доступ более чем к 30 журналам, выпускаемых Издательским домом "Гребенников".	https://grebennikon.ru/

5.3 Методические указания для обучающихся по освоению дисциплины (модуля)

Освоение обучающимся дисциплины (модуля) предполагает изучение материалов дисциплины (модуля) на аудиторных занятиях и в ходе самостоятельной работы. Аудиторные занятия проходят в форме лекционных и практических занятий.

При подготовке к аудиторным занятиям необходимо помнить особенности каждой формы его проведения.

Подготовка к лекционным занятиям заключается в следующем.

С целью обеспечения успешного обучения обучающийся должен готовиться к лекционному занятию, поскольку оно является важнейшей формой организации учебного процесса, поскольку:

- знакомит с новым учебным материалом;
- разъясняет учебные элементы, трудные для понимания;
- систематизирует учебный материал;
- ориентирует в учебном процессе.

С этой целью:

- внимательно прочитайте конспект предыдущего лекционного занятия;
- ознакомьтесь с материалом учебников и учебных пособий по теме предыдущего лекционного занятия;
- внесите дополнения к полученным ранее знаниям по теме предыдущего лекционного занятия на полях лекционной тетради;
- запишите вопросы, которые вы зададите лектору на предстоящем лекционном занятии по материалу предыдущего лекционного занятия;
- постарайтесь уяснить место изучаемой темы в своей подготовке;
- узнайте тему предстоящей лекции (по тематическому плану, по информации лектора) и запишите информацию, которой вы владеете по данному вопросу.

Подготовка к практическому занятию.

При подготовке и работе во время проведения практических занятий следует обратить внимание на следующие моменты: на процесс предварительной подготовки, на работу во время занятия, обработку полученных результатов, исправление полученных замечаний.

Предварительная подготовка к практическому занятию заключается в изучении теоретического материала в отведенное для самостоятельной работы время, ознакомление с инструктивными материалами с целью осознания задач практического занятия, техники безопасности при проведении занятия.

Работа во время проведения практического занятия включает:

- консультирование студентов преподавателями и вспомогательным персоналом с целью предоставления исчерпывающей информации, необходимой для самостоятельного выполнения

предложенных преподавателем задач, ознакомление с правилами техники безопасности при выполнении задания;

– самостоятельное выполнение заданий согласно обозначенной учебной программой тематики.

Обработка, обобщение полученных результатов практического занятия проводится обучающимися самостоятельно или под руководством преподавателя (в зависимости от степени сложности поставленных задач). В результате оформляется индивидуальный отчет. Подготовленный к сдаче на контроль и оценку отчет сдается преподавателю. Форма отчетности может быть письменная, устная или две одновременно. Главным результатом в данном случае служит получение положительной оценки по каждому практическому занятию. Это является необходимым условием при проведении рубежного контроля и допуска к зачету. При получении неудовлетворительных результатов обучающийся имеет право в дополнительное время пересдать преподавателю работу до проведения промежуточной аттестации.

5.4 Информационно-технологическое обеспечение образовательного процесса по дисциплины (модуля)

5.4.1. Средства информационных технологий

1. Персональные компьютеры;
2. Средства доступа в Интернет;
3. Проектор;
4. Адаптационные средства.

5.4.2. Лицензионное и свободно распространяемое программное обеспечение, в том числе отечественного производства:

1. Операционная система: Astra Linux SE
2. Пакет офисных программ: LibreOffice
3. Справочная система Консультант+
4. Okular или Acrobat Reader DC
5. Ark или 7-zip
6. User Gate
7. TrueConf (client)

5.4.3. Информационные справочные системы и профессиональные базы данных

№№	Название электронного ресурса	Описание электронного ресурса	Используемый для работы адрес
1.	ЭБС «Университетская библиотека онлайн»	Электронная библиотека, обеспечивающая доступ высших и средних учебных заведений, публичных библиотек и корпоративных пользователей к наиболее востребованным материалам по всем отраслям знаний от ведущих российских издательств	http://biblioclub.ru/
2.	Научная электронная библиотека eLIBRARY.ru	Крупнейший российский информационно-аналитический портал в области науки, технологии, медицины и образования, содержащий рефераты и полные тексты более	http://elibrary.ru/

№№	Название электронного ресурса	Описание электронного ресурса	Используемый для работы адрес
		34 млн научных публикаций и патентов	
3.	Образовательная платформа Юрайт	Электронно-библиотечная система для ВУЗов, ССУЗов, обеспечивающая доступ к учебникам, учебной и методической литературе по различным дисциплинам.	https://urait.ru/
4.	База данных "EastView"	Полнотекстовая база данных периодических изданий	https://dlib.eastview.com
5.	Электронная библиотека "Grebennikon"	Библиотека предоставляет доступ более чем к 30 журналам, выпускаемых Издательским домом "Гребенников".	https://grebennikon.ru/

5.5. Материально-техническое обеспечение образовательного процесса по дисциплине (модулю)

Для изучения дисциплины используются:

Учебная аудитория для лекционных занятий оснащена специализированной мебелью (стол для преподавателя, парты, стулья, доска для написания мелом); техническими средствами обучения (видеопроjectionное оборудование, средства звуковоспроизведения, экран и имеющие выход в сеть Интернет),

Учебная аудитория для практических занятий: оснащена специализированной мебелью (стол для преподавателя, парты, стулья, доска для написания мелом); техническими средствами обучения (видеопроjectionное оборудование, средства звуковоспроизведения, экран и имеющие выход в сеть Интернет, адаптационными средствами).

Помещения для самостоятельной работы обучающихся: оснащены специализированной мебелью (парты, стулья) техническими средствами обучения (персональные компьютеры с доступом в сеть Интернет и обеспечением доступа в электронно-информационную среду университета, программным обеспечением, адаптационными средствами).

5.6. Образовательные технологии

При реализации дисциплины применяются различные образовательные технологии, в том числе технологии электронного обучения.

Освоение дисциплины предусматривает использование в учебном процессе активных и интерактивных форм проведения учебных занятий в форме деловых и ролевых игр, разбор конкретных ситуаций в сочетании с внеаудиторной работой с целью формирования и развития профессиональных навыков обучающихся.

При освоении дисциплины (модуля) предусмотрено применением электронного обучения и дистанционных образовательных технологий.

Учебные часы дисциплины (модуля) предусматривают классическую контактную работу преподавателя с обучающимся в аудитории и контактную работу посредством электронной информационно-образовательной среды в синхронном и асинхронном режиме (вне аудитории) посредством применения возможностей компьютерных технологий (электронная почта, электронный учебник, тестирование, вебинар, видеофильм, презентация, форум и др.).

В рамках дисциплины (модуля) предусмотрены встречи с руководителями и работниками организаций, деятельность которых связана с направленностью реализуемой основной профессиональной образовательной программы.

ЛИСТ РЕГИСТРАЦИИ ИЗМЕНЕНИЙ

№ п/п	Содержание изменения	Реквизиты документа об утверждении изменения	Дата введения изменения
1.	Рабочая программа дисциплины (модуля) актуализирована	Протокол заседания кафедры № _____ от « ____ » _____ 20____ года	____.____.____
2.		Протокол заседания кафедры № _____ от « ____ » _____ 20____ года	____.____.____
3.		Протокол заседания кафедры № _____ от « ____ » _____ 20____ года	____.____.____
4.		Протокол заседания кафедры № _____ от « ____ » _____ 20____ года	____.____.____



МИНИСТЕРСТВО НАУКИ И ВЫСШЕГО ОБРАЗОВАНИЯ РОССИЙСКОЙ ФЕДЕРАЦИИ
ФЕДЕРАЛЬНОЕ ГОСУДАРСТВЕННОЕ БЮДЖЕТНОЕ ОБРАЗОВАТЕЛЬНОЕ УЧРЕЖДЕНИЕ
ВЫСШЕГО ОБРАЗОВАНИЯ
**«РОССИЙСКИЙ ГОСУДАРСТВЕННЫЙ СОЦИАЛЬНЫЙ
УНИВЕРСИТЕТ»**

УТВЕРЖДАЮ

Декан факультета комплексной безопасности и
основ военной подготовки

В.В. Леонов

« 26 » февраля 2024 г.

**РАБОЧАЯ ПРОГРАММА ДИСЦИПЛИНЫ (МОДУЛЯ)
ОСНОВЫ ВОЕННОЙ ПОДГОТОВКИ**

Направление подготовки
44.03.02 Психолого-педагогическое образование

Направленность
«Социальная педагогика: наставничество и управленческий коучинг»

**ОБРАЗОВАТЕЛЬНАЯ ПРОГРАММА ВЫСШЕГО ОБРАЗОВАНИЯ –
ПРОГРАММА БАКАЛАВРИАТА**

Форма обучения
Заочная

Москва, 2024 г.

Рабочая программа дисциплины (модуля) «Основы военной подготовки» разработана на основании федерального государственного образовательного стандарта высшего образования – *бакалавриата* по направлению подготовки 44.03.02 *Психолого-педагогическое образование*, утвержденного приказом Министерства образования и науки Российской Федерации от от 22.02.2018 г. № 122, учебного плана по основной профессиональной образовательной программе высшего образования – программы *бакалавриата* по направлению подготовки 44.03.02 *Психолого-педагогическое образование* (далее – «ОПОП»).

Рабочая программа дисциплины (модуля) «Основы военной подготовки» разработана рабочей группой в составе: д-р полит. наук, доцент Зеленков М.Ю.; канд. ист. наук Леонов В.В.; доктор ист. наук, профессор Шилов А.И., канд. пед. наук, доцент Румянцев С.Н., канд. воен. наук, Гойхман Г.М.; канд. воен. наук, доцент Макаренченко В.П., старший преподаватель Барбашов А.Б., старший преподаватель Грешников С.Л., старший преподаватель Лукьянов В.А.

Рабочая программа дисциплины (модуля) обсуждена и утверждена на заседании кафедры основ военной подготовки.

Протокол № 6 от «26» февраля 2024 года

Заведующий кафедрой
канд. ист. наук



В.В. Леонов

(подпись)

СОДЕРЖАНИЕ

РАЗДЕЛ 1. ПАСПОРТ РАБОЧЕЙ ПРОГРАММЫ ДИСЦИПЛИНЫ (МОДУЛЯ)	4
1.1. Цель и задачи дисциплины (модуля).....	4
1.2. Планируемые результаты обучения по дисциплине (модулю) в рамках планируемых результатов освоения основных профессиональных образовательных программ высшего образования – программ бакалавриата, соотнесенные с установленными индикаторами достижения компетенций	4
РАЗДЕЛ 2. СТРУКТУРА И СОДЕРЖАНИЕ ДИСЦИПЛИНЫ (МОДУЛЯ).....	6
2.1 Объем дисциплины (модуля), включая контактную работу обучающегося с педагогическими работниками и самостоятельную работу обучающегося	6
2.2. Учебно-тематический план дисциплины (модуля)	6
2.3. Содержание дисциплины (модуля).....	8
РАЗДЕЛ 3. УЧЕБНО-МЕТОДИЧЕСКОЕ ОБЕСПЕЧЕНИЕ САМОСТОЯТЕЛЬНОЙ РАБОТЫ ОБУЧАЮЩИХСЯ ПО ДИСЦИПЛИНЕ (МОДУЛЮ)	23
3.1. Виды самостоятельной работы обучающихся по дисциплине (модулю)	23
3.2. Задания для самостоятельной работы	24
3.3. Методические указания к самостоятельной работе по дисциплине (модулю)	34
РАЗДЕЛ 4. ОЦЕНОЧНЫЕ МАТЕРИАЛЫ ПО ДИСЦИПЛИНЕ (МОДУЛЮ)	35
4.1. Форма промежуточной аттестации обучающегося по дисциплине (модулю)	35
4.2. Организационные основы применения балльно-рейтинговой системы оценки успеваемости обучающихся по дисциплине (модулю).....	35
4.3. Проведение текущего контроля успеваемости обучающихся по дисциплине (модулю) в соответствии с балльно-рейтинговой системой оценки успеваемости обучающегося	35
4.4. Проведение промежуточной аттестации обучающихся по дисциплине (модулю) в соответствии с балльно-рейтинговой системой оценки успеваемости обучающегося	36
4.5. Оценочные материалы для проведения текущего и рубежного контроля обучающихся по дисциплине (модулю)	37
4.6. Оценочные материалы для проведения промежуточной аттестации обучающихся по дисциплине (модулю).....	44
РАЗДЕЛ 5. УСЛОВИЯ РЕАЛИЗАЦИИ ДИСЦИПЛИНЫ (МОДУЛЯ)	47
5.1. Перечень основной и дополнительной учебной литературы для освоения дисциплины (модуля)	47
5.1.1. Основная литература.....	47
5.1.2. Дополнительная литература.....	47
5.2. Перечень ресурсов информационно-коммуникационной сети «Интернет», необходимых для освоения дисциплины (модуля)	50
5.3. Методические указания для обучающихся по освоению дисциплины (модуля).....	50
5.4. Информационно-технологическое обеспечение образовательного процесса по дисциплине (модулю).....	51
5.4.1. Средства информационных технологий	51
5.4.2. Лицензионное и свободно распространяемое программное обеспечение, в том числе отечественного производства:.....	52
5.4.3. Информационные справочные системы и профессиональные базы данных	52
5.5. Материально-техническое обеспечение образовательного процесса по дисциплине (модулю).....	52
5.6. Образовательные технологии.....	53
ЛИСТ РЕГИСТРАЦИИ ИЗМЕНЕНИЙ.....	54

РАЗДЕЛ 1. ПАСПОРТ РАБОЧЕЙ ПРОГРАММЫ ДИСЦИПЛИНЫ (МОДУЛЯ)

1.1. Цель и задачи дисциплины (модуля)

Цель дисциплины (модуля) заключается в получении обучающимися образовательных организаций высшего образования знаний, умений и навыков, необходимых для их становления (далее – вуз) в качестве граждан способных и готовых к выполнению воинского долга и обязанности по защите своей Родины в соответствии с законодательством Российской Федерации.

Изучением дисциплины (модуля) достигается понимание обучающимися необходимости подготовки граждан Российской Федерации к военной службе, воспитание любви к Родине, чувства патриотизма, готовности к защите Отечества и формирование первичных умений и навыков для подготовки обучающихся к военной службе.

Задачи дисциплины (модуля):

1. Приобретение понимания главных положений военной доктрины Российской Федерации, а также основ военного строительства и структуры Вооруженных Сил Российской Федерации (далее – ВС РФ), раскрытие специфики деятельности различных категорий военнослужащих ВС РФ.

2. Формирование высокого общественного сознания и воинского долга, воспитание дисциплинированности, высоких морально-психологических качеств личности гражданина – патриота.

3. Овладение знаниями уставных норм и правил поведения военнослужащих, навыками строевой подтянутости, уважительного отношения к воинским ритуалам и традициям, военной форме одежды.

1.2. Планируемые результаты обучения по дисциплине (модулю) в рамках планируемых результатов освоения основных профессиональных образовательных программ высшего образования – программ бакалавриата, соотнесенные с установленными индикаторами достижения компетенций

Процесс освоения дисциплины (модуля) направлен на формирование у обучающихся универсальной компетенции УК-8 в соответствии с учебным планом.

В результате освоения дисциплины (модуля) обучающийся должен демонстрировать следующие результаты:

Категория компетенций (при наличии)	Код компетенции Формулировка компетенции	Код и наименование индикатора достижения компетенции	Результаты обучения
Безопасность жизнедеятельности	УК-8 Способен создавать и поддерживать в повседневной жизни и в профессиональной деятельности безопасные условия жизнедеятельности	УК-8.1 Знает основы и правила обеспечения безопасности жизнедеятельности, классификацию опасных и вредных факторов среды обитания человека, правовые и	Знать: основные положения общевоинских уставов ВС РФ; организацию внутреннего порядка в подразделении; основные положения Курса стрельб из стрелкового оружия; устройство стрелкового оружия, боеприпасов и ручных гранат; предназначение, задачи и организационно-штатную структуру общевойсковых подразделений;

Категория компетенций (при наличии)	Код компетенции Формулировка компетенции	Код и наименование индикатора достижения компетенции	Результаты обучения
	для сохранения природной среды, обеспечения устойчивого развития общества, в том числе при угрозе и возникновении чрезвычайных ситуаций и военных конфликтов	<p>организационные основы безопасности жизнедеятельности</p> <p>УК-8.2 Осуществляет оперативные действия в случае возникновения чрезвычайных ситуаций в том числе при угрозе и возникновении военных конфликтов</p> <p>УК-8.3 Создает и поддерживает безопасные условия жизнедеятельности в повседневной жизни и в профессиональной деятельности, адекватно реагирует на возникновение чрезвычайных ситуаций и предотвращает негативные последствия для сохранения природной среды</p>	<p>основные факторы, определяющие характер, организацию и способы ведения современного общевойскового боя;</p> <p>общие сведения о ядерном, химическом и биологическом оружии, средствах его применения;</p> <p>правила поведения и меры профилактики в условиях заражения радиоактивными, отравляющими веществами и бактериальными средствами;</p> <p>тактические свойства местности, их влияние на действия подразделений в боевой обстановке;</p> <p>назначение, номенклатуру и условные знаки топографических карт;</p> <p>основные способы и средства оказания первой медицинской помощи при ранениях и травмах;</p> <p>тенденции и особенности развития современных международных отношений, место и роль России в многополярном мире, основные направления социально-экономического, политического и военно-технического развития страны;</p> <p>основные положения Военной доктрины РФ;</p> <p>правовое положение и порядок прохождения военной службы;</p> <p>Уметь: правильно применять и выполнять положения общевоинских уставов ВС РФ;</p> <p>осуществлять разборку и сборку автомата (АК-74) и пистолета (ПМ), подготовку к боевому применению ручных гранат;</p> <p>оборудовать позицию для стрельбы из стрелкового оружия; выполнять мероприятия радиационной, химической и биологической защиты;</p> <p>читать топографические карты различной номенклатуры;</p> <p>давать оценку международным военно-политическим и внутренним событиям и фактам с позиции патриота своего Отечества;</p> <p>применять положения нормативно-правовых актов;</p> <p>Владеть: строевыми приемами на месте и в движении; навыками управления строями взвода; навыками</p>

Категория компетенций (при наличии)	Код компетенции Формулировка компетенции	Код и наименование индикатора достижения компетенции	Результаты обучения
			стрельбы из стрелкового оружия; навыками подготовки к ведению общевойскового боя; навыками применения индивидуальных средств РХБ защиты; навыками ориентирования на местности по карте и без карты; навыками применения индивидуальных средств медицинской защиты и подручных средств для оказания первой медицинской помощи при ранениях и травмах; навыками работы с нормативно-правовыми документами.

РАЗДЕЛ 2. СТРУКТУРА И СОДЕРЖАНИЕ ДИСЦИПЛИНЫ (МОДУЛЯ)

2.1 Объем дисциплины (модуля), включая контактную работу обучающегося с педагогическими работниками и самостоятельную работу обучающегося

Общая трудоемкость дисциплины (модуля) составляет 3 зачетные единицы.

Заочная форма обучения

Вид учебной работы	Всего часов	Курс 1
		Сессия 3-4
Контактная работа обучающихся с педагогическими работниками	36	36
Лекционные занятия	12	12
<i>из них: в форме практической подготовки</i>		
Практические занятия	24	24
<i>из них: в форме практической подготовки</i>		
Самостоятельная работа обучающихся	68	68
Контроль промежуточной аттестации	4	4
Форма промежуточной аттестации	Зачет с оценкой	
ОБЪЕМ ДИСЦИПЛИНЫ (МОДУЛЯ) В ЧАСАХ	108	108

2.2. Учебно-тематический план дисциплины (модуля)

Заочная форма обучения

Раздел, тема	Виды учебной работы, академических часов	
	Всего	стоят ельна я
	Контактная работа обучающихся с педагогическими работниками	

			Всего	Лекционные занятия	<i>из них: в форме практической подготовки</i>	Практические занятия	<i>из них: в форме практической подготовки</i>
Модуль 1 (Курс 1, Сессии 3-4)							
Раздел 1. Военно-политическая подготовка	11	7	4	2		2	
Тема 1.1. Геополитическое положение России в современном мире. Основные направления социально-экономического, политического и военно-технического развития страны	5	3	2	2			
Тема 1.2. Цели и задачи военно-политической работы. Средства, формы и методы военно-политической работы в ВС РФ.	6	4	2			2	
Раздел 2. Правовая подготовка	8	4	4	2		2	
Тема 2.1. Военная доктрина РФ. Правовые основы политики России в области ядерного сдерживания	4	2	2	2			
Тема 2.2. Законодательство Российской Федерации о прохождении военной службы	4	2	2			2	
Раздел 3. Общевоинские уставы ВС РФ	13	9	4	2		2	
Тема 3.1. Общевоинские уставы Вооруженных Сил Российской Федерации, их основные требования и содержание	5	3	2	2			
Тема 3.2. Внутренний порядок и суточный наряд	3	3					
Тема 3.3. Общие положения Устава гарнизонной и караульной службы	5	3	2			2	
Раздел 4. Строевая подготовка	9	7	2			2	
Тема 4.1. Строевые приемы и движение без оружия	9	7	2			2	
Раздел 5. Огневая подготовка из стрелкового оружия	21	15	6			6	
Тема 5.1. Основы и правила стрельбы, приемы и способы ведения огня из стрелкового оружия	7	5	2			2	
Тема 5.2. Назначение, боевые свойства, материальная часть и применение стрелкового оружия, ручных противотанковых гранатометов и ручных гранат	8	6	2			2	
Тема 5.3. Выполнение упражнений учебных стрельб из стрелкового оружия	6	4	2			2	
Раздел 6. Основы тактики общевойсковых подразделений	15	11	4	2		2	
Тема 6.1. Вооруженные Силы Российской Федерации их состав и задачи.	4	2	2	2			
Тема 6.2. Тактико-технические характеристики (ТТХ) основных образцов вооружения и техники ВС РФ	3	3					
Тема 6.3. Основы общевойскового боя	4	2	2			2	
Тема 6.4. Основы инженерного обеспечения и связи	2	2					
Тема 6.5. Организация воинских частей и	2	2					

Раздел, тема	Виды учебной работы, академических часов					
	Всего	Самостоятельная работа	Контактная работа обучающихся с педагогическими работниками			
			Всего	Лекционные занятия	из них: в форме практической подготовки	Практические занятия
подразделений, вооружение, боевая техника вероятного противника						
Раздел 7. Радиационная, химическая и биологическая защита	9	5	4	2		2
Тема 7.1. Ядерное, химическое, биологическое, зажигательное оружие	4	2	2	2		
Тема 7.2. Средства, приемы и способы радиационной, химической и биологической защиты	5	3	2			2
Раздел 8. Военная топография	8	4	4			4
Тема 8.1. Местность как элемент боевой обстановки. Измерения и ориентирование на местности без карты, движение по азимутам	4	2	2			2
Тема 8.2. Топографические карты и их чтение, подготовка к работе. Определение координат объектов и целеуказания по карте	4	2	2			2
Раздел 9. Основы военно-медицинской подготовки	10	6	4	2		2
Тема 9.1. Медицинское обеспечение войск (сил). Организация медицинского обеспечения воинских формирований тактического звена.	4	2	2	2		
Тема 9.2. Первая помощь при ранениях, травмах на поле боя	4	2	2			2
Тема 9.3. Средства оказания первой помощи. Эвакуация раненых.	2	2				
Контроль промежуточной аттестации (час)	4					
Общий объем, часов	108	68	36	12		24

2.3. Содержание дисциплины (модуля)

РАЗДЕЛ 1. ВОЕННО-ПОЛИТИЧЕСКАЯ ПОДГОТОВКА

Тема 1.1. Геополитическое положение России в современном мире. Основные направления социально-экономического, политического и военно-технического развития страны

Перечень изучаемых элементов содержания

Современная геополитическая ситуация и положение России в современном мире. Новые тенденции и особенности развития современных международных отношений. США и их союзники главные источники международной опасности. Специальная военная операция - ответ России на глобальные угрозы Западу суверенитету и безопасности России. Место и роль

России в многополярном мире. Основные направления социально-экономического, политического и военно-технического развития Российской Федерации.

Тема 1.2. Цели и задачи военно-политической работы. Средства, формы и методы военно-политической работы в ВС РФ.

Перечень изучаемых элементов содержания

Цели и задачи военной подготовки. Воспитание любви к Родине, чувства патриотизма, готовности к защите Отечества - приоритетное направление государственной политики. Всесторонняя подготовка граждан Российской Федерации к военной службе, повышение престижа военной службы. Направления и формы военно-политической работы и военно-политической подготовки в подразделении, требования руководящих документов.

ЗАДАНИЯ К ПРАКТИЧЕСКИМ ЗАНЯТИЯМ РАЗДЕЛА 1

Тема 1.1. Геополитическое положение России в современном мире. Основные направления социально-экономического, политического и военно-технического развития страны

Форма практического задания: дискуссия

Задание 1.

Примерный перечень вопросов:

1. Современная военно-политическая ситуация в мире.
2. Россия в многополярном мире.
3. Объективные причины проведения специальной военной операции России на Украине.
4. Шесть волн расширения НАТО на Восток.
5. Санкционная политика Запада в отношении России.
6. Национальные интересы Российской Федерации и стратегические национальные приоритеты.
7. Оборона страны – национальный стратегический приоритет России.
8. Основные направления социально-экономического развития РФ.
9. Основные направления политического развития РФ.
10. Основные направления военно-технического развития РФ.
11. Какие цели в области обороны страны поставлены в Стратегии национальной безопасности для защиты национальных интересов Российской Федерации?
12. Каким путем в рамках реализации военной политики стратегического сдерживания достигаются цели обороны страны?
13. Решению каких задач в рамках достижения целей обороны в Стратегии уделяется особое внимание?
14. Какие традиционные ценности в рамках защиты реализуемых национальных приоритетов определены Указом Президента РФ от 09.11.2022 N 809?
15. Назовите основные направления обеспечения экономической безопасности, определенные Стратегией национальной безопасности Российской Федерации?

Тема 1.2. Цели и задачи военно-политической работы. Средства, формы и методы военно-политической работы в ВС РФ.

Форма практического задания: дискуссия

Задание 1.

Примерный перечень вопросов:

1. Система военно-политической работы в Вооруженных Силах Российской Федерации.
2. Цели и задачи военно-политической работы в Вооруженных Силах Российской Федерации.
3. Силы и средства военно-политической работы в Вооруженных Силах Российской Федерации.
4. Принципы военно-политической работы в Вооруженных Силах Российской Федерации.
5. Формы и методы военно-политической работы в Вооруженных Силах Российской Федерации.
6. Функции военно-политических органов в Вооруженных Силах Российской Федерации.
7. Вопросы военно-политической подготовки в Вооруженных Силах Российской Федерации.
8. Защита традиционных российских духовно-нравственных ценностей, культуры и исторической памяти один из ключевых национальных приоритетов, реализуемых в соответствии с Указом Президента РФ от 09.11.2022 N 809.
9. Вопросы противодействия информационно-психологическому воздействию противника.
10. Силы и средства информационно-психологических операций, проводимых противником.

РУБЕЖНЫЙ КОНТРОЛЬ К РАЗДЕЛУ 1

Форма рубежного контроля – устный опрос

РАЗДЕЛ 2. ПРАВОВАЯ ПОДГОТОВКА

Тема 2.1. Военная доктрина РФ. Правовые основы политики России в области ядерного сдерживания

Перечень изучаемых элементов содержания

Военная доктрина-организационно-правовая основа военной политики и законодательства России Понятие, структура, основные положения содержания Военной доктрины Российской Федерации. Военные опасности и военные угрозы Российской Федерации. Основные задачи Российской Федерации по сдерживанию и предотвращению военных конфликтов. Основы политики Российской Федерации в области ядерного сдерживания. Условия перехода РФ к применению ядерного оружия. Основные задачи Вооруженных Сил, других войск и органов в мирное время.

Тема 2.2. Законодательство Российской Федерации о прохождении военной службы

Перечень изучаемых элементов содержания

Правовая основа воинской обязанности и военной службы. Понятие военной службы, ее виды и их характеристики. Структура военного законодательства Российской Федерации и основные положения законодательства Российской Федерации о воинской обязанности и прохождении военной службы. Содержание воинской обязанности. Правовое положение

военнослужащих и порядок прохождения военной службы. Обязанности граждан по воинскому учету.

ЗАДАНИЯ К ПРАКТИЧЕСКИМ ЗАНЯТИЯМ РАЗДЕЛА 2

Тема 2.1. Военная доктрина РФ. Правовые основы политики России в области ядерного сдерживания

Форма практического задания: дискуссия

Задание 1.

Примерный перечень вопросов:

1. Понятие, правовые основы и структура Военной доктрины Российской Федерации?
2. Основные понятия и термины Военной доктрины Российской Федерации?
3. Военные опасности и военные угрозы Российской Федерации?
4. Военная политика Российской Федерации?
5. Основные задачи Российской Федерации по сдерживанию и предотвращению военных конфликтов?
6. Применение Вооруженных Сил, других войск и органов для отражения агрессии?
7. Применение Российской Федерацией высокоточного и ядерного оружия?
8. Государственная политика Российской Федерации в области ядерного сдерживания?
9. Условия, определяющие возможность применения Россией ядерного оружия?
10. Основные задачи Вооруженных Сил, других войск и органов в мирное время.

Тема 2.2. Законодательство Российской Федерации о прохождении военной службы

Форма практического задания: дискуссия

Задание 1.

Примерный перечень вопросов:

1. Структура военного законодательства Российской Федерации?
2. Федеральные законы «О воинской обязанности и военной службе», «О статусе военнослужащих» - правовая основа организации военной службы.
3. Структура федерального закона «О воинской обязанности военной службы».
4. Понятие и содержание воинской обязанности?
5. Понятие военной службы ее виды. Призыв и прохождение военной службы по призыву и по контракту.
6. Исполнение обязанностей военной службы.
7. Обязательная и добровольная подготовка к прохождению военной службы?
8. Приведение к военной присяге граждан России и принятие обязательства иностранными гражданами, поступившими на военную службу в Российской Федерации.
9. Воинские должности. Составы военнослужащих и воинские звания.
10. Обязанности граждан по воинскому учету.

РУБЕЖНЫЙ КОНТРОЛЬ К РАЗДЕЛУ 2

Форма рубежного контроля – устный опрос

РАЗДЕЛ 3. ОБЩЕВОИНСКИЕ УСТАВЫ ВС РФ

Тема 3.1. Общевоинские уставы Вооруженных Сил Российской Федерации, их основные требования и содержание

Перечень изучаемых элементов содержания

Структура, требования и основное содержание общевоинских уставов. Права военнослужащих. Общие обязанности военнослужащих. Воинские звания. Единоначалие. Начальники и подчиненные. Старшие и младшие. Приказ и приказание. Порядок отдачи и выполнение приказа. Воинская вежливость и воинская дисциплина военнослужащих.

Тема 3.2. Внутренний порядок и суточный наряд

Перечень изучаемых элементов содержания

Размещение военнослужащих. Распределение времени и внутренний порядок. Суточный наряд роты, его предназначение, состав. Дневальный, дежурный по роте. Развод суточного наряда.

Тема 3.3. Общие положения Устава гарнизонной и караульной службы

Перечень изучаемых элементов содержания

Общие положения Устава гарнизонной и караульной службы. Обязанности разводящего, часового.

ЗАДАНИЯ К ПРАКТИЧЕСКИМ ЗАНЯТИЯМ РАЗДЕЛА 3

Тема 3.2. Внутренний порядок и суточный наряд

Форма практического задания: нормативно обоснованный ответ, доклад

Задание 1.

Ответьте на вопрос и обоснуйте его указанием положений, соответствующих нормативных правовых актов (НПА):

1. Что такое внутренний порядок?
2. Чем достигается внутренний порядок?
3. С какой целью назначается суточный наряд роты? Кто входит в его состав?
4. Кто назначается дежурным по роте? За что отвечает и кому подчиняется дежурный по роте?
5. Кто назначается дневальным по роте? За что отвечает и кому подчиняется дневальный по роте?
6. Перечислите обязанности дневального по роте.
7. Что запрещается очередному дневальному?
8. Что должны знать и настойчиво добиваться все лица суточного наряда?
9. Что не имеют права делать лица суточного наряда без разрешения дежурного по полку?
10. Что должен сделать дежурный по роте по прибытии в подразделение командира другой роты?

Задание 2.

Подготовьте доклад по одной из тем с указанием на требования соответствующих НПА:

1. Размещение военнослужащих.
2. Распределение времени и внутренний порядок.
3. Суточный наряд роты, его предназначение, состав.
4. Дневальный, дежурный по роте.
5. Развод суточного наряда.

Тема 3.3. Общие положения Устава гарнизонной и караульной службы

Форма практического задания: нормативно обоснованный ответ, доклад

Задание 1.

Ответьте на вопрос и обоснуйте его указанием положений, соответствующих НПА:

1. В чем заключаются общие положения Устава гарнизонной и караульной службы.
2. Что называется караулом, его состав, назначение и виды?
3. Чем отличается гарнизонный караул и внутреннего?
4. Кто назначается для охраны и обороны кораблей Военно-Морского Флота и каким нормативным документом определен порядок несения ими караульной службы?
5. Кому подчиняются гарнизонный и внутренний караулы и с какого момента они переходят в подчинение этим должностным лицам?
6. Назовите обязанности часового?
7. Что запрещается часовому?
8. Назовите обязанности разводящего?
9. Чем должен быть вооружен караул и в какой форме одежды должен нести службу?
10. Когда и как производится зарядание и разрядание оружия в карауле?

Задание 2.

Подготовьте доклад по одной из тем с указанием требований, соответствующих НПА:

1. Подготовка караулов.
2. Организация и несение караульной службы.
3. Внутренний порядок в караулах.
4. Охрана караулом объектов с применением технических средств охраны.
5. Участие войск гарнизона в обеспечении режима чрезвычайного положения и в предупреждении и ликвидации чрезвычайных ситуаций природного и техногенного характера.

РУБЕЖНЫЙ КОНТРОЛЬ К РАЗДЕЛУ 3:

Форма рубежного контроля – устный опрос.

РАЗДЕЛ 4. СТРОЕВАЯ ПОДГОТОВКА

Тема 4.1. Строевые приемы и движение без оружия

Перечень изучаемых элементов содержания

Строй и его элементы. Виды строя. Сигналы для управления строем. Команды и порядок их подачи. Обязанности командиров, военнослужащих перед построением и в строю. Строевой расчет. Строевая стойка. Выполнение команд: "Становись", "Равняйсь", "Смирно", "Вольно", "Заправиться". Повороты на месте. Строевой шаг. Движение строевым шагом. Движение строевым шагом в составе подразделения. Повороты в движении. Движение в составе взвода. Управление подразделением в движении.

ПРАКТИЧЕСКОЕ ЗАДАНИЕ К РАЗДЕЛУ 4

Тема 4.1. Строевые приемы и движение без оружия

Форма практического задания: отработка и демонстрация знания статей Строевого устава ВС РФ и сформированности практических навыков доклада командиру на заданный вопрос; демонстрация навыков выполнения строевых приемов и управления строем

Задание 1.

Доложите командиру ответ на заданный вопрос по Строевому уставу с соблюдением уставных требований:

1. Что такое строй?
2. Чем такое шеренга и линия машин?
3. Что такое фронт и тыльная сторона строя?
4. Что такое фланг, интервал и дистанция
5. Что такое ряд, ширина строя и глубина строя?
6. Какими могут быть одношереножный и двухшереножный строи?
7. Что такое колонна, какой военнослужащий называется направляющим и замыкающим?
8. Что такое развернутый и походный строй?
9. Обязанности военнослужащих перед построением и в строю?
10. Как осуществляется управление строем?

Задание 2.

Продемонстрируйте навыки выполнения команд одиночным военнослужащим на месте и в движении:

1. «Становись».
2. «Равняйся».
3. «Смирно».
4. «Вольно», «Заправиться».
5. «Нале-ВО», «Напра-ВО»
6. «Кру-ГОМ».
7. «Строевым шагом - МАРШ».
8. «Правое плечо вперед - МАРШ».
9. «Левое плечо вперед - МАРШ»
10. «Кругом – МАРШ».

Задание 3.

Продемонстрируйте навыки выполнения команд в составе подразделения (отделения, взвода) на месте и в движении:

1. «Отделение - СТАНОВИСЬ».
2. «Отделение - РАВНЯЙСЬ».
3. «Отделение -СМИРНО».
4. «Отделение - ВОЛЬНО», «ЗАПРАВИТЬСЯ», «РАЗойДИСЬ».
5. «Отделение - нале-ВО», «Отделение напра-ВО».
6. «Отделение - кру-ГОМ».
7. «Отделение - строевым шагом - МАРШ».
8. «Отделение - правое плечо вперед - МАРШ».
9. «Отделение - левое плечо вперед - МАРШ».
10. «Отделение - кругом – МАРШ».

Задание 4.

Продемонстрируйте навыки подачи команд и управления подразделением (отделением, взводом), на месте и в движении (правильно подать команду и добиться ее выполнения):

1. «Отделение СТАНОВИСЬ».
2. «Отделение РАВНЯЙСЬ».
3. «Отделение СМИРНО».
4. «Отделение ВОЛЬНО», «ЗАПРАВИТЬСЯ», «РАЗойДИСЬ».
5. «Отделение нале-ВО», «Отделение напра-ВО».
6. «Отделение кру-ГОМ».

7. «Отделение строевым шагом - МАРШ».
8. «Отделение правое плечо вперед - МАРШ».
9. «Отделение левое плечо вперед - МАРШ».
10. «Отделение кругом – МАРШ».

РУБЕЖНЫЙ КОНТРОЛЬ К РАЗДЕЛУ 4:

Форма рубежного контроля – проверка демонстрации навыка подачи и выполнения строевых команд, устный опрос.

РАЗДЕЛ 5. ОГНЕВАЯ ПОДГОТОВКА ИЗ СТРЕЛКОВОГО ОРУЖИЯ

Тема 5.1. Основы и правила стрельбы, приемы и способы ведения огня из стрелкового оружия

Перечень изучаемых элементов содержания

Требования безопасности при обращении со стрелковым оружием. Требования безопасности при проведении занятий по огневой подготовке. Цель и задачи огневой подготовки. Приемы и правила стрельбы из стрелкового оружия. Основы внутренней и внешней баллистики. Явление выстрела и его периоды. Отдача оружия. Прочность и живучесть ствола. Начальная скорость полета пули. Элементы траектории выстрела. Способы определения дальности до цели. Правильное прицеливание и ошибки при прицеливании. Выбор вида, режима, способа ведения и момента открытия огня. Исходные установки для стрельбы. Корректировка огня.

Тема 5.2. Назначение, боевые свойства, материальная часть и применение стрелкового оружия, ручных противотанковых гранатометов и ручных гранат

Перечень изучаемых элементов содержания

Назначение, состав, боевые свойства, материальная часть и порядок неполной разборки и сборки АК-74. Назначение, состав, боевые свойства и порядок неполной разборки сборки пистолета ПМ и СВД. Назначение, состав, боевые свойства РПГ-7. Назначение, боевые свойства и материальная часть ручных гранат. Неполная разборка и сборка АК-74, и подготовка их к боевому применению. Неполная разборка и сборка пистолета ПМ и подготовка его к боевому применению. Снаряжение магазинов и подготовка ручных гранат к боевому применению.

Тема 5.3. Выполнение упражнений учебных стрельб из стрелкового оружия

Перечень изучаемых элементов содержания

Проверка знаний требований безопасности при организации и проведении стрельб и мер безопасности при обращении со стрелковым оружием. Основные положения курса стрельб из стрелкового оружия. Порядок выполнения упражнения учебных стрельб. Выполнение подготовительных упражнений в изготовке для стрельбы и производстве выстрела в электронном тире. Выполнение учебных стрельб из пневматического и (или) мелкокалиберного оружия в стрелковой галерее тира РГСУ.

ПРАКТИЧЕСКОЕ ЗАДАНИЕ К РАЗДЕЛУ 5

Тема 5.1. Основы и правила стрельбы, приемы и способы ведения огня из стрелкового оружия

Форма практического задания: отработка и демонстрация знания требований безопасности при стрельбе из стрелкового оружия и положений внутренней и внешней баллистики

Задание 1.

Проанализируйте содержание требований Наставления по стрелковому делу и обоснуйте ответ на заданный вопрос положениями из внутренней и внешней баллистики:

1. Назовите требования безопасности при обращении со стрелковым оружием, при проведении занятий по огневой подготовке и при проведении стрельб и продемонстрируйте навыки их выполнения.

2. Назовите периоды выстрела, их характеристики, причины износа и живучести ствола, продемонстрируйте мероприятия по его сбережению.

3. Покажите на схеме и назовите элементы и формы траектории и продемонстрируйте какое практическое значение они имеют.

4. Обоснуйте влияние начальной скорости пули на дальность прямого выстрела, практическое значение угла места цели, температуры воздуха и ветра, явления деривации и рассеивания на результаты стрельбы.

5. Назовите способы определения расстояния до цели. Обоснуйте формулу тысячной. Пр продемонстрируйте навыки определения дальности до цели на основе знания размеров цели (высоты объекта) и формулы тысячной $D = V \times 1000$.

6. Пр продемонстрируйте, что такое ровная мушка и правильное прицеливание, на фиксаторе прицеливания командирского ящика КЯ-83; назовите какие ошибки совершаются при прицеливании.

7. Пр продемонстрируйте на массо-габаритном макете АКС-74 порядок выбора прицела и точки прицеливания при стрельбе.

8. Пр продемонстрируйте определение исходных установок для стрельбы из стрелкового оружия и учет поправок при стрельбе.

9. Пр продемонстрируйте порядок ведения наблюдения за полем боя, выбора цели и целеуказания.

10. Пр продемонстрируйте, приемы и способы ведения огня из стрелкового оружия на примере массо-габаритного макета АКС-74.

Тема 5.2. Назначение, боевые свойства, материальная часть и применение стрелкового оружия, ручных противотанковых гранатометов и ручных гранат

Форма практического задания: отработка и демонстрация знания материальной части АК-74, пистолета ПМ, ручного противотанкового гранатомета РПГ-7В и ручных гранат, демонстрация навыков неполной разборки и сборки массо-габаритного макета АКС-74, снаряжения магазина к АКС-74 учебными патронами

Задание 1.

Дайте обоснованный ответ по содержанию материальной части АК-74, пистолета ПМ, ручного противотанкового гранатомета РПГ-7В и ручных осколочных гранат и продемонстрируйте:

1. Знание терминов боевых (тактических) характеристик стрелкового оружия и боеприпасов.

2. Знание материальной части, тактико-технических характеристик и боевых свойств пистолета Макарова (ПМ).

3. Знание материальной части, тактико-технических характеристик и боевых свойств снайперской винтовки Драгунова (СВД).

4. Знание материальной части, тактико-технических характеристик и боевых свойств гранатомета РПГ-7В и ручных осколочных гранат.

5. Знание материальной части, тактико-технических характеристик и боевых свойств автомата АК-74.

Задание 2.

Продemonстрируйте навыки:

1. Неполной разборки автомата АКС-74 с названием отсоединяемых частей и механизмов.

2. Сборки АКС-74 после его неполной разборки с названием частей и механизмов.

3. Снаряжения магазина к АКС-74 учебными патронами.

4. Подготовки ручных осколочных гранат (РГД-5; РГН; Ф-1; РГО) к боевому применению в соответствии с тактико-техническими характеристиками, боевыми свойствами и устройством.

5. Чистки и смазки стрелкового оружия и гранатометов.

Тема 5.3. Выполнение упражнений учебных стрельб из стрелкового оружия

Форма практического задания: отработка и демонстрация практических навыков

Задание 1.

Продemonстрируйте:

1. Знание требований безопасности при проведении стрельб.

2. Знание условий выполнения упражнений.

3. Знание нормативов Сухопутных войск по огневой подготовке (изготовка к стрельбе из различных положений (лежа, с колена, стоя, из-за укрытия) при действии в пешем порядке) для автомата Калашникова, снайперской винтовки, пулемета ПК, ПКМ, пистолета ПМ, АПС, гранатомета РПГ-7.

4. Знание сигналов и команд, подаваемых на стрельбище при выполнении упражнений учебных стрельб и в случае прекращения стрельбы.

5. Знание формы одежды при выполнении упражнений учебных стрельб

Задание 2.

Продemonстрируйте навыки выполнения команд:

1. «Автоматчику Петрову (Петровой) - огневая позиция у отдельного куста (там-то) - к бою – Вперед».

2. В составе отделения: «Очередная смена на огневой рубеж - к бою – Вперед», «Огонь».

3. «Приготовиться к атаке», «В атаку - вперед».

4. «Прекратить огонь, разряжай» (при выполнении упражнения в движении – «Стой, прекратить огонь, разряжай», «Оружие к осмотру».

5. Выполнение упражнения учебных стрельб в соответствии курсом стрельб из стрелкового оружия.

РУБЕЖНЫЙ КОНТРОЛЬ К РАЗДЕЛУ 5:

Форма рубежного контроля – демонстрации навыка выполнения учебных стрельб и практических действий с оружием, устный опрос.

РАЗДЕЛ 6. ОСНОВЫ ТАКТИКИ ОБЩЕВОЙСКОВЫХ ПОДРАЗДЕЛЕНИЙ

Тема 6.1. Вооруженные Силы Российской Федерации их состав и задачи

Перечень изучаемых элементов содержания

Вооруженные Силы Российской Федерации их состав и задачи. Назначение, структура мотострелковых и танковых подразделений сухопутных войск, их задачи в бою. Боевое предназначение входящих в них подразделений.

Тема 6.2. Тактико-технические характеристики (ТТХ) основных образцов вооружения и техники ВС РФ

Перечень изучаемых элементов содержания

Тактико-технические характеристики основных образцов вооружения и техники видов и родов войск Вооруженных Сил Российской Федерации.

Тема 6.3. Основы общевойскового боя

Перечень изучаемых элементов содержания

Сущность современного общевойскового боя, его характеристики и виды. Основные факторы, определяющие характер, организацию и способы ведения современного общевойскового боя. Способы ведения современного общевойскового боя и средства вооруженной борьбы.

Тема 6.4. Основы инженерного обеспечения и связи

Перечень изучаемых элементов содержания

Цели и основные задачи инженерного обеспечения частей и подразделений. Назначение, классификация инженерных боеприпасов, инженерных заграждений и их характеристики. Полевые фортификационные сооружения: окоп, траншея, ход сообщения, укрытия, убежища. Обеспечение бесперебойной связи важнейшее условие непрерывного управления войсками. Виды и средства связи, применяемые в подразделениях тактического звена.

Тема 6.5. Организация воинских частей и подразделений, вооружение, боевая техника вероятного противника

Перечень изучаемых элементов содержания

Организация, вооружение, боевая техника подразделений мотопехотного батальона (мпб) и танкового батальона (тб) армии США. Организация, вооружение, боевая техника подразделений мпб и тб армии Германии.

ЗАДАНИЯ К ПРАКТИЧЕСКИМ ЗАНЯТИЯМ РАЗДЕЛА 6

Тема 6.3. Основы общевойскового боя

Форма практического задания:

Задание 1.

Ответьте на вопрос и обоснуйте его указанием положений, соответствующих нормативных правовых актов (наставлений):

1. Сущность и содержание общевойскового боя.
2. Силы и средства вооруженной борьбы в общевойсковом бою.
3. Способы ведения общевойскового боя.

4. Построение сил и средств мотострелковых подразделений.
5. Боевой порядок мотострелкового взвода.

Тема 6.4. Основы инженерного обеспечения и связи

Форма практического задания: нормативно обоснованный ответ, доклад

Задание 1.

Ответьте на вопрос и обоснуйте его указанием положений, соответствующих нормативных правовых актов (наставлений):

1. Цели и основные задачи инженерного обеспечения частей и подразделений.
2. Назначение, классификация инженерных боеприпасов и их характеристики.
3. Назначение, классификация инженерных заграждений и их характеристики.
4. Полевые фортификационные сооружения: окоп, траншея, ход сообщения, их маскировка.
5. Полевые фортификационные сооружения: укрытия, убежища.

Задание 2.

Подготовьте доклад по одной из тем с указанием на требования соответствующих наставлений:

1. Порядок оборудования одиночного стрелкового окопа, его элементы и размеры.
2. Приемы выполнения работ при оборудовании окопа для стрельбы лежа и последовательность его расширения для стрельбы с колена и стоя.
3. Современные виды связи, применяемые в Вооруженных силах Российской Федерации.
4. Организация виды и средства связи, применяемые в подразделениях тактического звена (отделение, взвод, рота).
5. Приемы и методы обеспечения устойчивой, бесперебойной связи в подразделениях тактического звена.

РУБЕЖНЫЙ КОНТРОЛЬ К РАЗДЕЛУ 6:

форма рубежного контроля –устный опрос

РАЗДЕЛ 7. РАДИАЦИОННАЯ, ХИМИЧЕСКАЯ И БИОЛОГИЧЕСКАЯ ЗАЩИТА

Тема 7.1. Ядерное, химическое, биологическое, зажигательное оружие

Перечень изучаемых элементов содержания

Ядерное оружие. Средства применения. Поражающие факторы ядерного взрыва и их воздействие на организм человека, вооружение, технику и фортификационные сооружения. Химическое оружие. Отравляющие вещества (ОВ), их назначение, классификация и воздействие на организм человека. Боевые состояния, средства применения, признаки применения ОВ, их стойкость на местности. Биологическое оружие. Основные виды и поражающее действие. Средства применения, внешние признаки применения. Зажигательное оружие. Поражающие действия зажигательного оружия на личный состав, вооружение и военную технику, средства и способы защиты от него.

Тема 7.2. Средства, приемы и способы радиационной, химической и биологической защиты

Перечень изучаемых элементов содержания

Цель, задачи и мероприятия РХБ защиты. Мероприятия специальной обработки: дегазация, дезактивация, дезинфекция, санитарная обработка. Цели и порядок проведения частичной и полной специальной обработки. Технические средства и приборы радиационной, химической и биологической защиты. Средства индивидуальной защиты и порядок их использования. Подгонка и техническая проверка средств индивидуальной защиты.

ЗАДАНИЯ К ПРАКТИЧЕСКИМ ЗАНЯТИЯМ РАЗДЕЛА 7

Тема 7.2. Средства, приемы и способы радиационной, химической и биологической защиты

Форма практического задания: демонстрация практических навыков

Задание 1.

Продемонстрируйте навыки выполнения команд:

1. «Газы».
2. «Плащ в рукава, чулки, перчатки надеть – Газы».
3. «Отбой – Газам»
4. «Общевойсковой защитный комплект надеть – Газы».
5. «Защитный комплект-Снять».

Задание 2.

Продемонстрируйте навыки:

1. Проведения проверки и подгонки индивидуальных средств защиты.
2. Проведения специальной обработки: дегазация.
3. Проведения специальной обработки: дезактивация.
4. Проведения специальной обработки: дезинфекция.
5. Проведения специальной обработки: санитарная обработка.
6. Проведения частичной специальной обработки.
7. Проведения полной специальной обработки.
8. Использования индивидуального противохимического пакета (ИПП-11).
9. Применения войскового прибора химической разведки (ВПХР).
10. Пользования индивидуальным дозиметром.

РУБЕЖНЫЙ КОНТРОЛЬ К РАЗДЕЛУ 7:

Форма рубежного контроля — демонстрация навыков использования средств индивидуальной защиты, устный опрос

РАЗДЕЛ 8. ВОЕННАЯ ТОПОГРАФИЯ

Тема 8.1. Местность как элемент боевой обстановки. Измерения и ориентирование на местности без карты, движение по азимутам.

Перечень изучаемых элементов содержания

Местность как элемент боевой обстановки. Способы ориентирования на местности без карты. Способы измерения расстояний. Движение по азимутам.

Тема 8.2. Топографические карты и их чтение, подготовка к работе. Определение координат объектов и целеуказание по карте.

Перечень изучаемых элементов содержания

Геометрическая сущность, классификация и назначение топографических карт. Определение географических и прямоугольных координат объектов по карте. Целеуказание по карте.

ЗАДАНИЯ К ПРАКТИЧЕСКИМ ЗАНЯТИЯМ РАЗДЕЛА 8

Тема 8.2. Топографические карты и их чтение, подготовка к работе. Определение координат объектов и целеуказание по карте.

Форма практического задания: устный опрос, демонстрация практических навыков

Задание 1.

Вопросы для подготовки к устному опросу:

1. Геометрическая сущность, классификация и назначение топографических карт.
2. Определение географических и прямоугольных координат объектов по карте.
3. Целеуказание по карте.

Задание 2.

Продемонстрируйте навыки:

1. Определение географических координат объектов.
2. Определение прямоугольных координат объектов.

РУБЕЖНЫЙ КОНТРОЛЬ К РАЗДЕЛУ 8

Форма рубежного контроля – устный опрос.

РАЗДЕЛ 9. ОСНОВЫ ВОЕННО-МЕДИЦИНСКОЙ ПОДГОТОВКИ

Тема 9.1. Медицинское обеспечение войск (сил). Организация медицинского обеспечения воинских формирований тактического звена.

Перечень изучаемых элементов содержания

Медицинское обеспечение - как вид всестороннего обеспечения войск. Обязанности и оснащение должностных лиц медицинской службы тактического звена в бою. Общие правила оказания самопомощи и взаимопомощи. Первая помощь при ранениях и травмах. Первая помощь при поражении отравляющими веществами, бактериологическими средствами. Содержание мероприятия первой помощи.

Тема 9.2. Первая помощь при ранениях, травмах на поле боя.

Перечень изучаемых элементов содержания

Первая помощь – это совокупность простых, целесообразных мер по охране здоровья и жизни пострадавшего от травмы, ранения или внезапно заболевшего человека.

Сущность оказания первой помощи. Перечень состояний для оказания первой помощи. Определение признаков жизни и смерти. Алгоритм оказания первой помощи в соответствии с приказом Министра обороны Российской Федерации от 9 декабря 2022 г. № 760.

Тема 9.3. Средства оказания первой помощи. Эвакуация раненых.

Перечень изучаемых элементов содержания

Комплектация аптечек, медицинских сумок и медицинских комплектов. Предназначение и характеристика комплектов медицинского имущества для первой врачебной помощи. Виды и

состав армейских аптек. Эвакуация раненых с поля боя в тыл. Алгоритм эвакуационных действий по зонам. Средства эвакуации.

ЗАДАНИЯ К ПРАКТИЧЕСКИМ ЗАНЯТИЯМ РАЗДЕЛА 9

Тема 9.2. Первая помощь при ранениях, травмах на поле боя.

Форма практического задания: продемонстрировать знание общих требований по оказанию первой помощи военнослужащим и особенности ее оказания в боевых условиях

Задание 1.

Примерный перечень вопросов:

1. Нормативные документы, регламентирующие оказание первой помощи военнослужащим Вооруженных Сил Российской Федерации, других войск, и воинских формирований Российской Федерации.
2. Общие правила оказания первой помощи.
3. Алгоритм оказания первой помощи.
4. Сущность оказания первой помощи.
5. Порядок проведения сердечно-легочной реанимации.
6. Перечень состояний, при которых оказывается первая помощь военнослужащим Вооруженных Сил Российской Федерации, других войск, и воинских формирований Российской Федерации.
7. Правила оказания первой помощи военнослужащим Вооруженных Сил Российской Федерации, других войск, и воинских формирований Российской Федерации.
8. Дополнительные мероприятия по оказанию первой помощи, которые проводятся военнослужащими и медицинскими специалистами, прошедшими подготовку по программам подготовки по оказанию первой помощи, утвержденным Министерством обороны Российской Федерации, ФОИВ и (органами), уполномоченными в области управления другими войсками, воинскими формированиями.
9. Первая помощь при ранениях. Особенности проведения мероприятий по оказанию первой помощи раненому на поле боя.
10. Первая помощь при механических травмах и переломах костей.

Тема 9.3. Средства оказания первой помощи. Эвакуация раненых.

Форма практического задания: продемонстрировать знание порядка применения средств первой помощи и эвакуации раненых

Задание 1.

Примерный перечень вопросов:

1. Комплектация аптек и медицинских комплектов.
2. Tактическая аптечка.
3. Способы эвакуации раненых с поля боя в тыл.
4. Особенности эвакуации раненых военнослужащих в укрытие.

РУБЕЖНЫЙ КОНТРОЛЬ К РАЗДЕЛУ 9

Форма рубежного контроля – устный опрос.

**РАЗДЕЛ 3. УЧЕБНО-МЕТОДИЧЕСКОЕ ОБЕСПЕЧЕНИЕ
САМОСТОЯТЕЛЬНОЙ РАБОТЫ ОБУЧАЮЩИХСЯ ПО ДИСЦИПЛИНЕ
(МОДУЛЮ)**

3.1. Виды самостоятельной работы обучающихся по дисциплине (модулю)

Заочная форма обучения

Раздел, тема	Количество часов	Вид самостоятельной работы
Раздел 1. Военно-политическая подготовка	3	Самостоятельное изучение материала по теме: Геополитическое положение России в современном мире. Основные направления социально-экономического, политического и военно-технического развития страны
	4	Подготовка к практическому занятию. Самостоятельное изучение материала по теме: Цели и задачи военно-политической работы. Средства, формы и методы военно-политической работы в ВС РФ.
Раздел 2. Правовая подготовка	2	Самостоятельное изучение материала по теме: Военная доктрина РФ. Правовые основы политики России в области ядерного сдерживания
	2	Подготовка к практическому занятию. Самостоятельное изучение материала по теме: Законодательство Российской Федерации о прохождении военной службы
Раздел 3. Общевоинские уставы ВС РФ	3	Самостоятельное изучение материала по теме: Общевоинские уставы Вооруженных Сил Российской Федерации, их основные требования и содержание
	3	Самостоятельное изучение материала по теме: Внутренний порядок и суточный наряд
	3	Подготовка к практическому занятию. Самостоятельное изучение материала по теме: Общие положения Устава гарнизонной и караульной службы
Раздел 4. Строевая подготовка	7	Подготовка к практическому занятию. Самостоятельное изучение материала по теме: Строевые приемы и движение без оружия
Раздел 5. Огневая подготовка из стрелкового оружия	5	Подготовка к практическому занятию. Самостоятельное изучение материала по теме: Основы и правила стрельбы, приемы и способы ведения огня из стрелкового оружия
	6	Подготовка к практическому занятию. Самостоятельное изучение материала по теме: Назначение, боевые свойства, материальная часть и применение стрелкового оружия, ручных противотанковых гранатометов и ручных гранат
	4	Подготовка к практическому занятию. Самостоятельное изучение материала по теме: Выполнение упражнения учебных стрельб из пневматического и (или) мелкокалиберного оружия
Раздел 6. Основы тактики общевойсковых	2	Самостоятельное изучение материала по теме: Вооруженные Силы Российской Федерации их состав и задачи.

подразделений	3	Самостоятельное изучение материала по теме: Тактико-технические характеристики (ТТХ) основных образцов вооружения и техники ВС РФ
	2	Подготовка к практическому занятию. Самостоятельное изучение материала по теме: Основы общевойскового боя
	2	Самостоятельное изучение материала по теме: Основы инженерного обеспечения и связи
	2	Самостоятельное изучение материала по теме: Организация воинских частей и подразделений, вооружение, боевая техника вероятного противника
Раздел 7. Радиационная, химическая и биологическая защита	2	Самостоятельное изучение материала по теме: Ядерное, химическое, биологическое, зажигательное оружие
	3	Подготовка к практическому занятию. Самостоятельное изучение материала по теме: Средства, приемы и способы радиационной, химической и биологической защиты
Раздел 8. Военная топография	2	Подготовка к практическому занятию. Самостоятельное изучение материала по теме: Местность как элемент боевой обстановки. Измерения и ориентирование на местности без карты, движение по азимутам
	2	Подготовка к практическому занятию. Самостоятельное изучение материала по теме: Топографические карты и их чтение, подготовка к работе. Определение координат объектов и целеуказания по карте
Раздел 9. Основы военно-медицинской подготовки	2	Самостоятельное изучение материала по теме: Медицинское обеспечение войск (сил). Организация медицинского обеспечения воинских формирований тактического звена.
	2	Подготовка к практическому занятию. Самостоятельное изучение материала по теме: Первая помощь при ранениях, травмах на поле боя
	2	Самостоятельное изучение материала по теме: Средства оказания первой помощи. Эвакуация раненых.
Общий объем по дисциплине (модулю), часов	68	

3.2. Задания для самостоятельной работы

Задания для самостоятельной работы к Разделу 1

Перечень вопросов для самостоятельной работы к Разделу 1

1. Современная военно-политическая ситуация в мире.
2. Россия в многополярном мире.
3. Объективные причины проведения специальной военной операции России на Украине.
4. Шесть волн расширения НАТО на Восток.
5. Санкционная политика Запада в отношении России.
6. Национальные интересы Российской Федерации и стратегические национальные приоритеты.

7. Оборона страны – национальный стратегический приоритет России.
8. Основные направления социально-экономического развития РФ.
9. Основные направления политического развития РФ.
10. Основные направления военно-технического развития РФ.
11. Какие цели в области обороны страны поставлены в Стратегии национальной безопасности для защиты национальных интересов Российской Федерации?
12. Каким путем в рамках реализации военной политики стратегического сдерживания достигаются цели обороны страны?
13. Решению каких задач в рамках достижения целей обороны в Стратегии уделяется особое внимание?
14. Какие традиционные ценности в рамках защиты реализуемых национальных приоритетов определены Указом Президента РФ от 09.11.2022 N 809?
15. Назовите основные направления обеспечения экономической безопасности, определенные Стратегией национальной безопасности Российской Федерации?
16. Система военно-политической работы в Вооруженных Силах Российской Федерации.
17. Цели и задачи военно-политической работы в Вооруженных Силах Российской Федерации.
18. Силы и средства военно-политической работы в Вооруженных Силах Российской Федерации.
19. Принципы военно-политической работы в Вооруженных Силах Российской Федерации.
20. Формы и методы военно-политической работы в Вооруженных Силах Российской Федерации.
21. Функции военно-политических органов в Вооруженных Силах Российской Федерации.
22. Вопросы военно-политической подготовки в Вооруженных Силах Российской Федерации.
23. Защита традиционных российских духовно-нравственных ценностей, культуры и исторической памяти один из ключевых национальных приоритетов, реализуемых в соответствии с Указом Президента РФ от 09.11.2022 N 809.
24. Вопросы противодействия информационно-психологическому воздействию противника.
25. Силы и средства информационно-психологических операций, проводимых противником.

Литература для самостоятельного изучения к Разделу 1.

Основная литература

1. Смирнов, А. Ю. Военно-политическая подготовка. Россия в современном мире : учебное пособие / А. Ю. Смирнов, А. М. Хрусталева, И. Г. Штеренберг. — Санкт-Петербург : СПбГТИ (ТУ), 2023. — 71 с. — Текст : электронный // Лань : электронно-библиотечная система. — URL: <https://e.lanbook.com/book/370865> (дата обращения: 28.02.2024). — Режим доступа: для авториз. пользователей.
2. Основы военной подготовки : учебное пособие / С. Н. Денисенко, А. Ю. Смирнов, А. М. Хрусталева, И. Г. Штеренберг. — Санкт-Петербург : СПбГТИ (ТУ), 2023. — 779 с. — Текст : электронный // Лань : электронно-библиотечная система. — URL:

<https://e.lanbook.com/book/353828> (дата обращения: 28.02.2024). — Режим доступа: для авториз. пользователей.

Дополнительная литература

1. Стратегии национальной безопасности Российской Федерации (утв. Указом Президента РФ от 02.07.2021 N 400) URL: https://www.consultant.ru/document/cons_doc_LAW_389271/ (дата обращения: 28.02.2024).

2. Приказ Министра обороны Российской Федерации от 28 декабря 2021 г. №803 «Об организации военно-политической подготовки в Вооружённых Силах Российской Федерации». URL: [Приказ Министра обороны РФ от 28.12.2021 N 803 "Об утверждении Руководства по организации военно-политической работы в Вооруженных Силах Российской Федерации" {КонсультантПлюс}](#) (дата обращения: 28.02.2024).

3. Приказ Министра обороны РФ от 22.02.2019 N 95 «Об организации военно-политической подготовки в Вооруженных Силах Российской Федерации». [Приказ Министра обороны РФ от 22.02.2019 N 95 "Об организации военно-политической подготовки в Вооруженных Силах Российской Федерации" {КонсультантПлюс}](#) (дата обращения: 28.02.2024).

Задания для самостоятельной работы к Разделу 2

Перечень вопросов для самостоятельной работы к Разделу 2

11. Понятие, правовые основы и структура Военной доктрины Российской Федерации?
12. Основные понятия и термины Военной доктрины Российской Федерации?
13. Военные опасности и военные угрозы Российской Федерации?
14. Военная политика Российской Федерации?
15. Основные задачи Российской Федерации по сдерживанию и предотвращению военных конфликтов?
16. Применение Вооруженных Сил, других войск и органов для отражения агрессии?
17. Применение Российской Федерацией высокоточного и ядерного оружия?
18. Государственная политика Российской Федерации в области ядерного сдерживания?
19. Условия, определяющие возможность применения Россией ядерного оружия?
20. Основные задачи Вооруженных Сил, других войск и органов в мирное время.
21. Структура военного законодательства Российской Федерации?
22. Федеральные законы «О воинской обязанности и военной службе», «О статусе военнослужащих» - правовая основа организации военной службы.
23. Структура федерального закона «О воинской обязанности военной службы».
24. Понятие и содержание воинской обязанности?
25. Понятие военной службы ее виды. Призыв и прохождение военной службы по призыву и по контракту.
26. Исполнение обязанностей военной службы.
27. Обязательная и добровольная подготовка к прохождению военной службы?
28. Приведение к военной присяге граждан России и принятие обязательства иностранными гражданами, поступившими на военную службу в Российской Федерации.
29. Воинские должности. Составы военнослужащих и воинские звания.
30. Обязанности граждан по воинскому учету.

Литература для самостоятельного изучения к Разделу 2

Основная литература

1. Араев, С. И. Порядок прохождения военной службы и организация правового воспитания военнослужащих : учебное пособие / С. И. Араев, Ю. Н. Забнин. — Москва : МАИ,

2021. — 78 с. — ISBN 978-5-4316-0822-3. — Текст : электронный // Лань : электронно-библиотечная система. — URL: <https://e.lanbook.com/book/207410> (дата обращения: 28.02.2024). — Режим доступа: для авториз. пользователей.

2. Основы военной подготовки : учебное пособие / С. Н. Денисенко, А. Ю. Смирнов, А. М. Хрусталева, И. Г. Штеренберг. — Санкт-Петербург : СПбГТИ (ТУ), 2023. — 779 с. — Текст : электронный // Лань : электронно-библиотечная система. — URL: <https://e.lanbook.com/book/353828> (дата обращения: 28.02.2024). — Режим доступа: для авториз. пользователей.

3. Смирнов, А. Ю. Правовая подготовка. Военная доктрина Российской Федерации. Законодательство Российской Федерации о прохождении военной службы : учебное пособие / А. Ю. Смирнов, А. М. Хрусталева, И. Г. Штеренберг. — Санкт-Петербург : СПбГТИ (ТУ), 2023. — 86 с. — Текст : электронный // Лань : электронно-библиотечная система. — URL: <https://e.lanbook.com/book/370868> (дата обращения: 28.02.2024). — Режим доступа: для авториз. пользователей.

Дополнительная литература

1. Байрамуков, Ю. Б. Военно-Байрамуков, Ю. Б. Военно-политическая подготовка : учебник / Ю. Б. Байрамуков, В. С. Янович, П. Е. Арефьев. — Красноярск : СФУ, 2020. — 364 с. — ISBN 978-5-7638-4277-7. — Текст : электронный // Лань : электронно-библиотечная система. — URL: <https://e.lanbook.com/book/181602> (дата обращения: 28.02.2024). — Режим доступа: для авториз. пользователей.

2. Основы обороны государства и военной службы : учебно-методическое пособие / составители С. К. Сарыг [и др.]. — Кызыл : ТувГУ, 2020. — 84 с. — Текст : электронный // Лань : электронно-библиотечная система. — URL: <https://e.lanbook.com/book/175196> (дата обращения: 28.02.2024). — Режим доступа: для авториз. пользователей.

Задания для самостоятельной работы к Разделу 3

Перечень вопросов для самостоятельной работы к Разделу 3

1. Что такое внутренний порядок?
2. Чем достигается внутренний порядок?
3. С какой целью назначается суточный наряд роты? Кто входит в его состав?
4. Кто назначается дежурным по роте? За что отвечает и кому подчиняется дежурный по роте?
5. Кто назначается дневальным по роте? За что отвечает и кому подчиняется дневальный по роте?
6. Перечислите обязанности дневального по роте.
7. Что запрещается очередному дневальному?
8. Что должны знать и настойчиво добиваться все лица суточного наряда?
9. Что не имеют права делать лица суточного наряда без разрешения дежурного по полку?
10. Что должен сделать дежурный по роте по прибытии в подразделение командира другой роты?
11. Размещение военнослужащих.
12. Распределение времени и внутренний порядок.
13. Суточный наряд роты, его предназначение, состав.
14. Дневальный, дежурный по роте.
15. Развод суточного наряда.

16. В чем заключаются общие положения Устава гарнизонной и караульной службы.
17. Что называется караулом, его состав, назначение и виды?
18. Чем отличается гарнизонный караул и внутреннего?
19. Кто назначается для охраны и обороны кораблей Военно-Морского Флота и каким нормативным документом определен порядок несения ими караульной службы?
20. Кому подчиняются гарнизонный и внутренний караулы и с какого момента они переходят в подчинение этим должностным лицам?
21. Назовите обязанности часового.
22. Что запрещается часовому?
23. Назовите обязанности разводящего.
24. Чем должен быть вооружен караул и в какой форме одежды должен нести службу?
25. Когда и как производится зарядание и разрядание оружия в карауле
26. Подготовка караулов.
27. Организация и несение караульной службы.
28. Внутренний порядок в караулах.
29. Охрана караулом объектов с применением технических средств охраны.
30. Участие войск гарнизона в обеспечении режима чрезвычайного положения и в предупреждении и ликвидации чрезвычайных ситуаций природного и техногенного характера.

Литература для самостоятельного изучения к Разделу 3

Основная литература

1. Хрусталеv, А. М. Общевоинские уставы Вооруженных Сил Российской Федерации : учебно-методическое пособие / А. М. Хрусталеv, А. Ю. Смирнов, И. Г. Штеренберг. — Санкт-Петербург : СПбГТИ (ТУ), 2024. — 159 с. — Текст : электронный // Лань : электронно-библиотечная система. — URL: <https://e.lanbook.com/book/385031> (дата обращения: 28.02.2024). — Режим доступа: для авториз. пользователей.
2. Основы военной подготовки : учебное пособие / С. Н. Денисенко, А. Ю. Смирнов, А. М. Хрусталеv, И. Г. Штеренберг. — Санкт-Петербург : СПбГТИ (ТУ), 2023. — 779 с. — Текст : электронный // Лань : электронно-библиотечная система. — URL: <https://e.lanbook.com/book/353828> (дата обращения: 28.02.2024). — Режим доступа: для авториз. пользователей.

Дополнительная литература

1. Указ Президента РФ от 10.11.2007 N 1495 «Об утверждении общевоинских уставов Вооруженных Сил Российской Федерации» (вместе с «Уставом внутренней службы Вооруженных Сил Российской Федерации», «Дисциплинарным уставом Вооруженных Сил Российской Федерации», «Уставом гарнизонной и караульной служб Вооруженных Сил Российской Федерации») URL: <https://login.consultant.ru/link/?req=doc&base=LAW&n=470825&dst=100004>. (дата обращения: 28.02.2024).

Задания для самостоятельной работы к Разделу 4

Перечень вопросов для самостоятельной работы к Разделу 4

1. Что такое строй?
2. Чем такое шеренга и линия машин?
3. Что такое фронт и тыльная сторона строя?
4. Что такое фланг, интервал и дистанция
5. Что такое ряд, ширина строя и глубина строя?

6. Какими могут быть одношереножный и двухшереножный строи?
7. Что такое колонна, какой военнослужащий называется направляющим и замыкающим?
8. Что такое развернутый и походный строй?
9. Обязанности военнослужащих перед построением и в строю?
10. Как осуществляется управление строем?

Литература для самостоятельного изучения к Разделу 4

Основная литература

1. Хрусталеv, А. М. Строевая подготовка : учебно-методическое пособие / А. М. Хрусталеv, И. Г. Штеренберг. — Санкт-Петербург : СПбГТИ (ТУ), 2023. — 59 с. — Текст : электронный // Лань : электронно-библиотечная система. — URL: <https://e.lanbook.com/book/353831> (дата обращения: 28.02.2024). — Режим доступа: для авториз. пользователей.
2. Основы военной подготовки : учебное пособие / С. Н. Денисенко, А. Ю. Смирнов, А. М. Хрусталеv, И. Г. Штеренберг. — Санкт-Петербург : СПбГТИ (ТУ), 2023. — 779 с. — Текст : электронный // Лань : электронно-библиотечная система. — URL: <https://e.lanbook.com/book/353828> (дата обращения: 28.02.2024). — Режим доступа: для авториз. пользователей.

Дополнительная литература

1. Приказ Министра обороны РФ от 11.03.2006 N 111 «Об утверждении строевого устава Вооруженных Сил Российской Федерации» URL: https://www.consultant.ru/document/cons_doc_LAW_103092/f2f6c343b059b2bb07e11c2fce01ccd3e38ca56f/ (дата обращения: 28.02.2024).
2. Интернет – ресурс: <https://www.mil.ru/> - сайт Министерства обороны Российской Федерации.

Задания для самостоятельной работы к Разделу 5

Перечень вопросов для самостоятельной работы к Разделу 5

1. Знание терминов боевых (тактических) характеристик стрелкового оружия и боеприпасов.
2. Знание материальной части, тактико-технических характеристик и боевых свойств пистолета Макарова (ПМ).
3. Знание материальной части, тактико-технических характеристик и боевых свойств снайперской винтовки Драгунова (СВД).
4. Знание материальной части, тактико-технических характеристик и боевых свойств гранатомета РПГ-7В и ручных осколочных гранат.
5. Знание материальной части, тактико-технических характеристик и боевых свойств автомата АК-74.
6. Требования безопасности при обращении со стрелковым оружием;
7. Требования безопасности при проведении занятий по огневой подготовке.
8. Требования безопасности при неполной разборке и сборке АК-74.
9. Назначение и составные части АК-74.
10. Порядок сборки разборки АК-74.

Литература для самостоятельного изучения к Разделу 5

1. Основы военной подготовки : учебное пособие / С. Н. Денисенко, А. Ю. Смирнов, А. М. Хрусталеv, И. Г. Штеренберг. — Санкт-Петербург : СПбГТИ (ТУ), 2023. — 779 с. — Текст :

Задания для самостоятельной работы к Разделу 6

Перечень вопросов для самостоятельной работы к Разделу 6

1. Сущность и содержание общевойскового боя.
2. Силы и средства вооруженной борьбы в общевойсковом бою.
3. Способы ведения общевойскового боя.
4. Построение сил и средств мотострелковых подразделений.
5. Боевой порядок мотострелкового взвода.
6. Цели и основные задачи инженерного обеспечения частей и подразделений.
7. Назначение, классификация инженерных боеприпасов и их характеристики.
8. Назначение, классификация инженерных заграждений и их характеристики.
9. Полевые фортификационные сооружения: окоп, траншея, ход сообщения, их маскировка.
10. Полевые фортификационные сооружения: укрытия, убежища.
11. Виды и средства связи, применяемые в подразделениях тактического звена.
12. Порядок оборудования одиночного стрелкового окопа, его элементы и размеры.
13. Приемы выполнения работ при оборудовании окопа для стрельбы лежа и последовательность его расширения для стрельбы с колена и стоя.
14. Современные виды связи, применяемые в Вооруженных силах Российской Федерации.
15. Приемы и методы обеспечения устойчивой, бесперебойной связи в подразделениях тактического звена.
16. Дайте определение понятию «Вооруженные силы Российской Федерации»?
17. Кто, в соответствии с Конституцией осуществляет руководство, а кто управление Вооруженными Силами Российской Федерации?
18. Разъясните предназначение Вооруженных Сил Российской Федерации и назовите основные решаемые ими задачи в мирное время, в период непосредственной угрозы военного нападения на РФ и в военное время?
19. Дайте определение понятию «Вид вооруженных сил» и «Род войск вооруженных сил». Назовите Виды ВС РФ и Рода войск ВС РФ.
20. Раскройте предназначение и общую структуру Сухопутных войск, Военно-Морского флота, Воздушно-космических сил, Ракетных войск стратегического назначения, Воздушно-десантных войск.
21. Назовите образцы вооружения Сухопутных войск и сообщите основные тактико-технические характеристики: автомата Калашникова АК-74, БМП-3, БТР-80, Танка Т-90, Реактивной системы залпового огня БМ-21 «Град».
22. Назовите образцы вооружения Военно-морского флота ВС РФ и сообщите основные тактико-технические характеристики: Тяжелого авианесущего крейсера «Адмирал Флота Советского Союза Кузнецов».
23. Назовите образцы вооружений Воздушно-космических сил и сообщите основные тактико-технические характеристики боевого самолета МИГ-31.
24. Назовите ракетные комплексы стратегического назначения, состоящие на вооружении Ракетных войск стратегического назначения ВС РФ.

25. Назовите тактико-технические характеристики БМД-3.

26. Типовая организационная структура мотопехотного батальона армии США и основное вооружение входящих в него боевых подразделений. Основные тактико-технические характеристики БМП М2 «Брэдли»

27. Танковый батальон армии США, его типовая организационная структура и основное вооружение. Основные тактико-технические характеристики танка М1 «Абрамс»

28. Мотопехотный батальон армии ФРГ, его типовая структура и основное вооружение входящих в него боевых подразделений. Основные тактико-технические характеристики БМП «Мардер» и БТР «Фукс».

29. Танковый батальон армии ФРГ, его типовая структура и основное вооружение входящих в него боевых подразделений. Основные тактико-технические характеристики танка «Леопард-2».

30. Назовите преимущества в тактико-технических характеристиках танка Т-90 в сравнении с танком М1 «Абрамс» и «Леопард-2».

Литература для самостоятельного изучения к Разделу 6

1. Основы военной подготовки : учебное пособие / С. Н. Денисенко, А. Ю. Смирнов, А. М. Хрусталеv, И. Г. Штеренберг. — Санкт-Петербург : СПбГТИ (ТУ), 2023. — 779 с. — Текст : электронный // Лань : электронно-библиотечная система. — URL: <https://e.lanbook.com/book/353828> (дата обращения: 28.02.2024). — Режим доступа: для авториз. пользователей.

Задания для самостоятельной работы к Разделу 7

Перечень вопросов для самостоятельной работы к Разделу 7

1. Ядерное оружие. Средства его применения.
2. Поражающие факторы ядерного взрыва и их воздействие на организм человека, вооружение, технику и фортификационные сооружения.
3. Химическое оружие. Средства его применения.
4. Отравляющие вещества (ОВ), их назначение, классификация и воздействие на организм человека.
5. Боевые состояния, средства применения, признаки применения ОВ, их стойкость на местности.
6. Биологическое оружие. Основные виды и поражающее действие. Средства применения, внешние признаки применения.
7. Зажигательное оружие. Средства его применения.
8. Поражающие действия зажигательного оружия на личный состав, вооружение и военную технику, средства и способы защиты от него.

Литература для самостоятельного изучения к Разделу 7

Основная литература

1. Основы военной подготовки : учебное пособие / С. Н. Денисенко, А. Ю. Смирнов, А. М. Хрусталеv, И. Г. Штеренберг. — Санкт-Петербург : СПбГТИ (ТУ), 2023. — 779 с. — Текст : электронный // Лань : электронно-библиотечная система. — URL: <https://e.lanbook.com/book/353828> (дата обращения: 28.02.2024). — Режим доступа: для авториз. пользователей.

2. Денисенко, С. Н. Радиационная, химическая и биологическая защита : учебное пособие / С. Н. Денисенко, А. М. Хрусталеv, И. Г. Штеренберг. — Санкт-Петербург : СПбГТИ (ТУ), 2023. — 163 с. — Текст : электронный // Лань : электронно-библиотечная система. —

URL: <https://e.lanbook.com/book/353813> (дата обращения: 28.02.2024). — Режим доступа: для авториз. пользователей.

Дополнительная литература

1. Байрамуков, Ю. Б. Военно-политическая подготовка : учебник / Ю. Б. Байрамуков, В. С. Янович, П. Е. Арефьев. — Красноярск : СФУ, 2020. — 364 с. — ISBN 978-5-7638-4277-7. — Текст : электронный // Лань : электронно-библиотечная система. — URL: <https://e.lanbook.com/book/181602> (дата обращения: 28.02.2024). — Режим доступа: для авториз. пользователей.

2. Байрамуков, Ю.Б. Тактическая подготовка курсантов учебных военных центров : учебник / Ю.Б. Байрамуков ; под редакцией Ю.Б. Торгованова. — Красноярск : СФУ, 2018. — ISBN 978-5-7638-3841-1. — Текст : электронный // Лань: электронно-библиотечная система. — URL: <https://e.lanbook.com/book/128744> (дата обращения: 28.02.2024). — Режим доступа: для авториз. пользователей.

Задания для самостоятельной работы к Разделу 8

Перечень вопросов для самостоятельной работы к Разделу 8

1. Какую информацию содержат пояснительные подписи на карте?
2. Как изображается рельеф на топографических картах?
3. Какие цвета используются для изображения объектов на топографических картах?
4. Как оформляется лист карты?
5. Способы измерения расстояний по карте.
6. Способы оценки площадей объектов по карте.
7. Как определяют расстояние глазомерно? Какие факторы оказывают влияние на точность глазомерного определения расстояния?
8. Способ измерения расстояния шагами.
9. Как определяется расстояние по времени и скорости движения (по соотношению скоростей звука и света)?
10. Как определяется расстояние на слух?
11. Дать определение ориентирования на местности.
12. Определение сторон горизонта различными способами.
13. Что значит ориентировать карту? Какими способами может быть выполнено ориентирование карты?
14. Как ориентируют карту по компасу (по Полярной звезде)?

Литература для самостоятельного изучения к Разделу 8

1. Араев, С. И. Военное ориентирование на местности : учебное пособие / С. И. Араев, Р. Н. Нурулин. — Москва : МАИ, 2021. — 83 с. — ISBN 978-5-4316-0853-7. — Текст : электронный // Лань : электронно-библиотечная система. — URL: <https://e.lanbook.com/book/207407> (дата обращения: 19.03.2024). — Режим доступа: для авториз. пользователей.

2. Денисенко, С. Н. Военная топография: учебное пособие / С. Н. Денисенко, А. М. Хрусталеv, И. Г. Штеренберг. — Санкт-Петербург : СПбГТИ (ТУ), 2023. — 131 с. — Текст: электронный // Лань: электронно-библиотечная система. — URL: <https://e.lanbook.com/book/353837>. (дата обращения: 28.02.2024) — Режим доступа: для авториз. пользователей.

3. Основы военной подготовки : учебное пособие / С. Н. Денисенко, А. Ю. Смирнов, А. М. Хрусталеv, И. Г. Штеренберг. — Санкт-Петербург : СПбГТИ (ТУ), 2023. — 779 с. — Текст :

электронный // Лань : электронно-библиотечная система. — URL: <https://e.lanbook.com/book/353828> (дата обращения: 28.02.2024). — Режим доступа: для авториз. пользователей.

Задания для самостоятельной работы к Разделу 9

Перечень вопросов для самостоятельной работы к Разделу 9

1. Нормативные документы, регламентирующие оказание первой помощи военнослужащим Вооруженных Сил Российской Федерации, других войск, и воинских формирований Российской Федерации.

2. Общие правила оказания первой помощи.

3. Алгоритм оказания первой помощи.

4. Сущность оказания первой помощи.

5. Порядок проведения сердечно-легочной реанимации.

6. Перечень состояний, при которых оказывается первая помощь военнослужащим Вооруженных Сил Российской Федерации, других войск, и воинских формирований Российской Федерации.

7. Правила оказания первой помощи военнослужащим Вооруженных Сил Российской Федерации, других войск, и воинских формирований Российской Федерации.

8. Дополнительные мероприятия по оказанию первой помощи, которые проводятся военнослужащими и медицинскими специалистами, прошедшими подготовку по программам подготовки по оказанию первой помощи, утвержденным Министерством обороны Российской Федерации, ФОИВ и (органами), уполномоченными в области управления другими войсками, воинскими формированиями.

9. Первая помощь при ранениях. Особенности проведения мероприятий по оказанию первой помощи раненому на поле боя.

10. Первая помощь при механических травмах и переломах костей.

11. Комплектация аптечек и медицинских комплектов.

12. Тактическая аптечка.

13. Способы эвакуация раненых с поля боя в тыл.

14. Особенности эвакуации раненых военнослужащих в укрытие.

Литература для самостоятельного изучения к Разделу 9

Основная литература

1. Основы медицинского обеспечения: учебное пособие / С. Н. Денисенко, А. Ю. Смирнов, А. М. Хрусталева, И. Г. Штеренберг. — Санкт-Петербург: СПбГТИ (ТУ), 2023. — 152 с. — Текст: электронный // Лань: электронно-библиотечная система. — URL: <https://e.lanbook.com/book/353825> (дата обращения: 28.02.2024). — Режим доступа: для авториз. пользователей.

2. Основы военной подготовки : учебное пособие / С. Н. Денисенко, А. Ю. Смирнов, А. М. Хрусталева, И. Г. Штеренберг. — Санкт-Петербург : СПбГТИ (ТУ), 2023. — 779 с. — Текст : электронный // Лань : электронно-библиотечная система. — URL: <https://e.lanbook.com/book/353828> (дата обращения: 28.02.2024). — Режим доступа: для авториз. пользователей.

Дополнительная литература

1. Приказ Министра обороны Российской Федерации от 13.06.2023 № 340 «Об утверждении Порядка организации подготовки военнослужащих и медицинских специалистов медицинских (военно-медицинских) организаций, частей и медицинских (военно-медицинских)

подразделений Вооруженных Сил Российской Федерации по проведению мероприятий по оказанию первой помощи». URL: <https://login.consultant.ru/link/?req=doc&base=LAW&n=451111&dst=100002,1> (дата обращения: 28.02.2024).

2. Приказ Минобороны России от 09.12.2022 № 760 «Об утверждении Перечня состояний, при которых оказывается первая помощь военнослужащим ВС РФ, войск национальной гвардии РФ, спасательных воинских формирований МЧС РФ, СВР РФ, органов ФСБ, органов государственной охраны, органов военной прокуратуры, военных следственных органов Следственного комитета РФ, Главного управления специальных программ Президента РФ в условиях военного времени, ведения военных (боевых) действий, выполнения боевых (учебно-боевых), служебно-боевых (оперативно-служебных) задач в области обороны, а также правил ее оказания» (Зарегистрирован 26.12.2022 № 71805). URL: <https://login.consultant.ru/link/?req=doc&base=LAW&n=435483&dst=100003> (дата обращения: 28.02.2024).

3.3. Методические указания к самостоятельной работе по дисциплине (модулю)

Освоение слушателями программы предполагает изучение материалов дисциплин (модулей) в ходе самостоятельной работы.

Для успешного освоения дисциплины (модуля) и достижения поставленных целей необходимо внимательно ознакомиться с рабочей программой дисциплины (модуля), доступной в электронной информационно-образовательной среде РГСУ.

Следует обратить внимание на списки основной и дополнительной литературы, на предлагаемые преподавателем ресурсы информационно-телекоммуникационной сети Интернет. Эта информация необходима для самостоятельной работы обучающегося.

Для более углубленного изучения темы рекомендуется выполнять задания для самостоятельной работы параллельно с изучением данной темы. При выполнении заданий по возможности используйте наглядное представление материала.

Самостоятельная работа включает разнообразный комплекс видов и форм работы обучающихся.

Написание доклада.

Требования к структуре доклада:

Работа должна содержать систематизацию и краткое изложение материала из не менее 5-и литературных источников (монографий, научных статей и докладов) по выбранной теме.

Основные требования к оформлению:

Структура доклада: 1) титульный лист; 2) содержание (в нем последовательно указываются названия пунктов доклада указываются страницы, с которых начинается каждый пункт); 3) введение (формулируется суть исследуемой проблемы, обосновывается выбор темы, определяются ее значимость и актуальность, указываются цель и задачи доклада, дается характеристика используемой литературы); 4) основная часть (каждый раздел ее доказательно раскрывает исследуемый вопрос); 5) выводы и заключение (подводятся итоги или делается обобщенный вывод по теме доклада); 6) литература.

Доклад оформляется на одной стороне листа белой бумаги формата А4 (210x297 мм). Интервал межстрочный – полуторный. Цвет шрифта – черный. Гарнитура шрифта основного текста - «Times New Roman» или аналогичная. Кегль (размер) от 12 до 14 пунктов. Размеры полей страницы (не менее): правое 10 мм, верхнее – 15 мм, нижнее – 20 мм, левое - 25 мм.

Формат абзаца: полное выравнивание («по ширине»). Отступ красной строки одинаковый по всему тексту – 15 мм. Страницы должны быть пронумерованы с учётом титульного листа (на титульном листе номер страницы не ставится). В работах используются цитаты, статистические материалы. Эти данные оформляются в виде сносок (ссылок и примечаний). Внутритекстовые, подстрочные и затекстовые библиографические ссылки должны оформляться в соответствии с ГОСТ Р 7.0.5-2008 «Библиографическая ссылка». Общие требования и правила составления».

Доклад сдается в бумажном и электронном виде (10 - 20 печатных страниц).

При проверке доклада на антиплагиат - www.antiplagiat.ru - (более 50% заимствований) работа не принимается.

РАЗДЕЛ 4. ОЦЕНОЧНЫЕ МАТЕРИАЛЫ ПО ДИСЦИПЛИНЕ (МОДУЛЮ)

4.1. Форма промежуточной аттестации обучающегося по дисциплине (модулю)

Контрольным мероприятием промежуточной аттестации обучающихся по дисциплине (модулю) является зачет с оценкой, который проводится в устной форме.

4.2. Организационные основы применения балльно-рейтинговой системы оценки успеваемости обучающихся по дисциплине (модулю)

Оценка качества освоения обучающимися дисциплины (модуля) реализуется в формате балльно-рейтинговой системы оценки успеваемости обучающихся (далее – БРСО).

БРСО в ходе текущего контроля успеваемости и промежуточной аттестации осуществляется по 100-балльной шкале.

Академический рейтинг обучающегося по дисциплине (модулю) складывается из результатов:

- текущего контроля успеваемости (максимальный текущий рейтинг обучающегося – 80 рейтинговых баллов;
- промежуточной аттестации (максимальный рубежный рейтинг обучающегося – 20 рейтинговых баллов).

Условия оценки освоения обучающимся дисциплины (модуля) в формате БРСО доводятся преподавателем до сведения обучающихся на первом учебном занятии, а также размещены в свободном доступе в электронной информационно-образовательной среде Университета.

4.3. Проведение текущего контроля успеваемости обучающихся по дисциплине (модулю) в соответствии с балльно-рейтинговой системой оценки успеваемости обучающегося

В течение учебного семестра до промежуточной аттестации на основании утвержденной рабочей программы дисциплины (модуля) формируется текущий рейтинг обучающегося. Текущий рейтинг обучающегося складывается как сумма рейтинговых баллов, полученных им в течение учебного семестра по всем видам учебных занятий по дисциплине (модулю).

В процессе текущего контроля оцениваются следующие действия обучающегося, направленные на освоение компетенций в рамках изучения дисциплины (модуля):

- академическая активность (посещаемость учебных занятий, самостоятельное изучение содержания дисциплины (модуля) в электронной информационно-образовательной

среде, соблюдение сроков сдачи практических заданий и текущих контрольных мероприятий и др.);

– выполнение и сдача текущих и итогового практических заданий (рефераты, кейс-задания, расчетные задания и др., активное участие в групповых интерактивных занятиях (дискуссии, деловые игры и др.);

– прохождение рубежей текущего контроля, включая соблюдение графика их прохождения в электронной информационно-образовательной среде.

Для планирования расчета текущего рейтинга обучающегося используются следующие пропорции:

Вид учебного действия	Максимальная рейтинговая оценка, баллов
академическая активность	10
практические задания	40
<i>из них: текущие практические задания</i>	20
<i>итоговое практическое задание</i>	20
рубежи текущего контроля	30
ИТОГО:	80

В течение учебного семестра по дисциплине (модулю) обучающимся должен быть накоплен текущий рейтинг не менее 52 рейтинговых баллов (65% от максимального значения текущего рейтинга).

Необходимыми условиями допуска обучающегося к промежуточной аттестации по дисциплине являются положительное прохождение обучающимся не менее 65% рубежей текущего контроля с накоплением не менее 65% максимального рейтингового балла за каждый рубеж текущего контроля и положительное выполнение итогового практического задания с накоплением не менее 65% максимального рейтингового балла, установленного за итоговое практическое задание.

Невыполнение вышеуказанных условий является текущей академической задолженностью, которая должна быть ликвидирована обучающимся до контрольного мероприятия промежуточной аттестации.

Сведения о наличии у обучающихся текущей академической задолженности, сроках и порядке добора рейтинговых баллов для её ликвидации доводятся до обучающихся педагогическим работником.

В случае неликвидации текущей академической задолженности, педагогический работник обязан во время контрольного мероприятия промежуточной аттестации поставить обучающемуся 0 рейтинговых баллов. В этом случае ликвидация текущей академической задолженности возможна в периоды проведения повторной промежуточной аттестации.

4.4. Проведение промежуточной аттестации обучающихся по дисциплине (модулю) в соответствии с балльно-рейтинговой системой оценки успеваемости обучающегося

Промежуточная аттестация по дисциплине (модулю) проводится в соответствии с Положением о промежуточной аттестации обучающихся по основным профессиональным образовательным программам в Российском государственном социальном университете и Положением о балльно-рейтинговой системе оценки успеваемости обучающихся по основным профессиональным образовательным программам в Российском государственном социальном университете в действующей редакции.

На промежуточную аттестацию отводится 20 рейтинговых баллов.

Ответы обучающегося на контрольном мероприятии промежуточной аттестации оцениваются педагогическим работником по 20-балльной шкале, а итоговая оценка по дисциплине (модулю) выставляется по пятибалльной системе для зачета с оценкой.

Критерии выставления оценки определяются Положением о балльно-рейтинговой системе оценки успеваемости обучающихся по основным профессиональным образовательным программам высшего образования – программам бакалавриата, программам специалитета, программам магистратуры в Российском государственном социальном университете.

В процессе определения рубежного рейтинга обучающегося используется следующая шкала:

Рубежный рейтинг	Критерии оценки освоения обучающимся дисциплины (модуля) в ходе контрольных мероприятий промежуточной аттестации
19-20 рейтинговых баллов	обучающийся глубоко и прочно усвоил программный материал, исчерпывающе, последовательно, грамотно и логически стройно его излагает, тесно увязывает с задачами и будущей деятельностью, не затрудняется с ответом при видоизменении задания, свободно справляется с задачами и практическими заданиями, правильно обосновывает принятые решения, умеет самостоятельно обобщать и излагать материал, не допуская ошибок
16-18 рейтинговых баллов	обучающийся твердо знает программный материал, грамотно и по существу излагает его, не допуская существенных неточностей в ответе на вопрос, может правильно применять теоретические положения и владеет необходимыми умениями и навыками при выполнении практических заданий
13-15 рейтинговых баллов	обучающийся освоил основной материал, но не знает отдельных деталей, допускает неточности, недостаточно правильные формулировки, нарушает последовательность в изложении программного материала и испытывает затруднения в выполнении практических заданий
1-12 рейтинговых баллов	обучающийся не знает значительной части программного материала, допускает существенные ошибки, с большими затруднениями выполняет практические задания
0 рейтинговых баллов	не аттестован

4.5. Оценочные материалы для проведения текущего и рубежного контроля обучающихся по дисциплине (модулю)

Перечень вопросов текущего и рубежного контроля

Раздел 1. Военно-политическая подготовка

Форма рубежного контроля – устный опрос

Вопросы рубежного контроля

Код контролируемой компетенции: УК-8

1. Современная военно-политическая ситуация в мире.
2. Россия в многополярном мире.
3. Объективные причины проведения специальной военной операции России на Украине.
4. Шесть волн расширения НАТО на Восток.
5. Санкционная политика Запада в отношении России.

6. Национальные интересы Российской Федерации и стратегические национальные приоритеты.
7. Оборона страны – национальный стратегический приоритет России.
8. Основные направления социально-экономического развития РФ.
9. Основные направления политического развития РФ.
10. Основные направления военно-технического развития РФ.
11. Какие цели в области обороны страны поставлены в Стратегии национальной безопасности для защиты национальных интересов Российской Федерации?
12. Каким путем в рамках реализации военной политики стратегического сдерживания достигаются цели обороны страны?
13. Решению каких задач в рамках достижения целей обороны в Стратегии уделяется особое внимание?
14. Какие традиционные ценности в рамках защиты реализуемых национальных приоритетов определены Указом Президента РФ от 09.11.2022 N 809?
15. Назовите основные направления обеспечения экономической безопасности, определенные Стратегией национальной безопасности Российской Федерации?
16. Система военно-политической работы в Вооруженных Силах Российской Федерации.
17. Цели и задачи военно-политической работы в Вооруженных Силах Российской Федерации.
18. Силы и средства военно-политической работы в Вооруженных Силах Российской Федерации.
19. Принципы военно-политической работы в Вооруженных Силах Российской Федерации.
20. Формы и методы военно-политической работы в Вооруженных Силах Российской Федерации.
21. Функции военно-политических органов в Вооруженных Силах Российской Федерации.
22. Вопросы военно-политической подготовки в Вооруженных Силах Российской Федерации.
23. Защита традиционных российских духовно-нравственных ценностей, культуры и исторической памяти один из ключевых национальных приоритетов, реализуемых в соответствии с Указом Президента РФ от 09.11.2022 N 809.
24. Вопросы противодействия информационно-психологическому воздействию противника.
25. Силы и средства информационно-психологических операций, проводимых противником.

Раздел 2. Правовая подготовка

Форма рубежного контроля – устный опрос

Вопросы рубежного контроля

Код контролируемой компетенции: УК-8

1. Понятие, правовые основы и структура Военной доктрины Российской Федерации?
2. Основные понятия и термины Военной доктрины Российской Федерации?
3. Военные опасности и военные угрозы Российской Федерации?
4. Военная политика Российской Федерации?

5. Основные задачи Российской Федерации по сдерживанию и предотвращению военных конфликтов?
6. Применение Вооруженных Сил, других войск и органов для отражения агрессии?
7. Применение Российской Федерацией высокоточного и ядерного оружия?
8. Государственная политика Российской Федерации в области ядерного сдерживания?
9. Условия, определяющие возможность применения Россией ядерного оружия?
10. Основные задачи Вооруженных Сил, других войск и органов в мирное время.
11. Структура военного законодательства Российской Федерации?
12. Федеральные законы «О воинской обязанности и военной службе», «О статусе военнослужащих» - правовая основа организации военной службы.
13. Структура федерального закона «О воинской обязанности военной службы».
14. Понятие и содержание воинской обязанности?
15. Понятие военной службы ее виды. Призыв и прохождение военной службы по призыву и по контракту.
16. Исполнение обязанностей военной службы.
17. Обязательная и добровольная подготовка к прохождению военной службы?
18. Приведение к военной присяге граждан России и принятие обязательства иностранными гражданами, поступившими на военную службу в Российской Федерации.
19. Воинские должности. Составы военнослужащих и воинские звания.
20. Обязанности граждан по воинскому учету.

Раздел 3. Общевоинские уставы ВС РФ

Форма рубежного контроля – устный опрос

Вопросы рубежного контроля

Код контролируемой компетенции: УК-8

1. Что такое внутренний порядок?
2. Чем достигается внутренний порядок?
3. С какой целью назначается суточный наряд роты? Кто входит в его состав?
4. Кто назначается дежурным по роте? За что отвечает и кому подчиняется дежурный по роте?
5. Кто назначается дневальным по роте? За что отвечает и кому подчиняется дневальный по роте?
6. Перечислите обязанности дневального по роте.
7. Что запрещается очередному дневальному?
8. Что должны знать и настойчиво добиваться все лица суточного наряда?
9. Что не имеют права делать лица суточного наряда без разрешения дежурного по полку?
10. Что должен сделать дежурный по роте по прибытии в подразделение командира другой роты?
11. Размещение военнослужащих.
12. Распределение времени и внутренний порядок.
13. Суточный наряд роты, его предназначение, состав.
14. Дневальный, дежурный по роте.
15. Развод суточного наряда.
16. В чем заключаются общие положения Устава гарнизонной и караульной службы.
17. Что называется караулом, его состав, назначение и виды?

18. Чем отличается гарнизонный караул и внутреннего?
19. Кто назначается для охраны и обороны кораблей Военно-Морского Флота и каким нормативным документом определен порядок несения ими караульной службы?
20. Кому подчиняются гарнизонный и внутренний караулы и с какого момента они переходят в подчинение этим должностным лицам?
21. Назовите обязанности часового.
22. Что запрещается часовому?
23. Назовите обязанности разводящего.
24. Чем должен быть вооружен караул и в какой форме одежды должен нести службу?
25. Когда и как производится зарядание и разрядание оружия в карауле
26. Подготовка караулов.
27. Организация и несение караульной службы.
28. Внутренний порядок в караулах.
29. Охрана караулом объектов с применением технических средств охраны.
30. Участие войск гарнизона в обеспечении режима чрезвычайного положения и в предупреждении и ликвидации чрезвычайных ситуаций природного и техногенного характера.

Раздел 4. Строевая подготовка

Форма рубежного контроля – проверка демонстрации навыка подачи и выполнения строевых команд, устный опрос

Вопросы рубежного контроля

Код контролируемой компетенции: УК-8

1. Что такое строй?
2. Чем такое шеренга и линия машин?
3. Что такое фронт и тыльная сторона строя?
4. Что такое фланг, интервал и дистанция
5. Что такое ряд, ширина строя и глубина строя?
6. Какими могут быть одношереножный и двухшереножный строи?
7. Что такое колонна, какой военнослужащий называется направляющим и замыкающим?
8. Что такое развернутый и походный строй?
9. Обязанности военнослужащих перед построением и в строю?
10. Как осуществляется управление строем?

Задания рубежного контроля

Код контролируемой компетенции: УК-8

Выполнение и подача команд и управление подразделением, на месте и в движении:

1. «Отделение - СТАНОВИСЬ».
2. «Отделение - РАВНЯЙСЯ».
3. «Отделение -СМИРНО».
4. «Отделение - ВОЛЬНО», «ЗАПРАВИТЬСЯ», «РАЗойДИСЯ».
5. «Отделение - нале-ВО», «Отделение напра-ВО».
6. «Отделение - кру-ГОМ».
7. «Отделение - строевым шагом - МАРШ».
8. «Отделение - правое плечо вперед - МАРШ».
9. «Отделение - левое плечо вперед - МАРШ».
10. «Отделение - кругом – МАРШ».

Раздел 5. Огневая подготовка из стрелкового оружия

Форма рубежного контроля – демонстрации навыка выполнения учебных стрельб и практических действий с оружием, устный опрос.

Вопросы рубежного контроля

Код контролируемой компетенции: УК-8

1. Знание терминов боевых (тактических) характеристик стрелкового оружия и боеприпасов.
2. Знание материальной части, тактико-технических характеристик и боевых свойств пистолета Макарова (ПМ).
3. Знание материальной части, тактико-технических характеристик и боевых свойств снайперской винтовки Драгунова (СВД).
4. Знание материальной части, тактико-технических характеристик и боевых свойств гранатомета РПГ-7В и ручных осколочных гранат.
5. Знание материальной части, тактико-технических характеристик и боевых свойств автомата АК-74.
6. Требования безопасности при обращении со стрелковым оружием;
7. Требования безопасности при проведении занятий по огневой подготовке.
8. Требования безопасности при неполной разборке и сборке АК-74.
9. Назначение и составные части АК-74.
10. Порядок сборки разборки АК-74.

Задания рубежного контроля

Код контролируемой компетенции: УК-8

Продемонстрируйте навыки выполнения команд:

6. «Автоматчику Петрову (Петровой) - огневая позиция у отдельного куста (там-то) - к бою – Вперед».
7. В составе отделения: «Очередная смена на огневой рубеж - к бою – Вперед», «Огонь».
8. «Приготовиться к атаке», «В атаку - вперед».
9. «Прекратить огонь, разряжай» (при выполнении упражнения в движении – «Стой, прекратить огонь, разряжай», «Оружие к осмотру».
10. Выполнение упражнения контрольных стрельб в соответствии курсом стрельб из стрелкового оружия.

Раздел 6. Основы тактики общевойсковых подразделений

Форма рубежного контроля – устный опрос

Вопросы рубежного контроля

Код контролируемой компетенции: УК-8

1. Сущность и содержание общевойскового боя.
2. Силы и средства вооруженной борьбы в общевойсковом бою.
3. Способы ведения общевойскового боя.
4. Построение сил и средств мотострелковых подразделений.
5. Боевой порядок мотострелкового взвода.
6. Цели и основные задачи инженерного обеспечения частей и подразделений.
7. Назначение, классификация инженерных боеприпасов и их характеристики.
8. Назначение, классификация инженерных заграждений и их характеристики.

9. Полевые фортификационные сооружения: окоп, траншея, ход сообщения, их маскировка.
10. Полевые фортификационные сооружения: укрытия, убежища.
11. Виды и средства связи, применяемые в подразделениях тактического звена.
12. Порядок оборудования одиночного стрелкового окопа, его элементы и размеры.
13. Приемы выполнения работ при оборудовании окопа для стрельбы лежа и последовательность его расширения для стрельбы с колена и стоя.
14. Современные виды связи, применяемые в Вооруженных силах Российской Федерации.
15. Приемы и методы обеспечения устойчивой, бесперебойной связи в подразделениях тактического звена.
16. Дайте определение понятию «Вооруженные силы Российской Федерации»?
17. Кто, в соответствии с Конституцией осуществляет руководство, а кто управление Вооруженными Силами Российской Федерации?
18. Разъясните предназначение Вооруженных Сил Российской Федерации и назовите основные решаемые ими задачи в мирное время, в период непосредственной угрозы военного нападения на РФ и в военное время?
19. Дайте определение понятию «Вид вооруженных сил» и «Род войск вооруженных сил». Назовите Виды ВС РФ и Рода войск ВС РФ.
20. Раскройте предназначение и общую структуру Сухопутных войск, Военно-Морского флота, Воздушно-космических сил, Ракетных войск стратегического назначения, Воздушно-десантных войск.
21. Назовите образцы вооружения Сухопутных войск и сообщите основные тактико-технические характеристики: автомата Калашникова АК-74, БМП-3, БТР-80, Танка Т-90, Реактивной системы залпового огня БМ-21 «Град».
22. Назовите образцы вооружения Военно-морского флота ВС РФ и сообщите основные тактико-технические характеристики: Тяжелого авианесущего крейсера «Адмирал Флота Советского Союза Кузнецов».
23. Назовите образцы вооружений Воздушно-космических сил и сообщите основные тактико-технические характеристики боевого самолета МИГ-31.
24. Назовите ракетные комплексы стратегического назначения, состоящие на вооружении Ракетных войск стратегического назначения ВС РФ.
25. Назовите тактико-технические характеристики БМД-3.
26. Типовая организационная структура мотопехотного батальона армии США и основное вооружение входящих в него боевых подразделений. Основные тактико-технические характеристики БМП М2 «Брэдли»
27. Танковый батальон армии США, его типовая организационная структура и основное вооружение. Основные тактико-технические характеристики танка М1 «Абрамс»
28. Мотопехотный батальон армии ФРГ, его типовая структура и основное вооружение входящих в него боевых подразделений. Основные тактико-технические характеристики БМП «Мардер» и БТР «Фукс».
29. Танковый батальон армии ФРГ, его типовая структура и основное вооружение входящих в него боевых подразделений. Основные тактико-технические характеристики танка «Леопард-2».
30. Назовите преимущества в тактико-технических характеристиках танка Т-90 в сравнении с танком М1 «Абрамс» и «Леопард-2».

Раздел 7. Радиационная, химическая и биологическая защита

Форма рубежного контроля – демонстрация навыков использования средств индивидуальной защиты, устный опрос

Вопросы рубежного контроля

Код контролируемой компетенции: УК-8

1. Ядерное оружие. Средства его применения.
2. Поражающие факторы ядерного взрыва и их воздействие на организм человека, вооружение, технику и фортификационные сооружения.
3. Химическое оружие. Средства его применения.
4. Отравляющие вещества (ОВ), их назначение, классификация и воздействие на организм человека.
5. Боевые состояния, средства применения, признаки применения ОВ, их стойкость на местности.
6. Биологическое оружие. Основные виды и поражающее действие. Средства применения, внешние признаки применения.
7. Зажигательное оружие. Средства его применения.
8. Поражающие действия зажигательного оружия на личный состав, вооружение и военную технику, средства и способы защиты от него.

Задания рубежного контроля

Код контролируемой компетенции: УК-8

Продемонстрируйте навыки:

1. Проведения проверки и подгонки индивидуальных средств защиты.
2. Проведения специальной обработки: дегазация.
3. Проведения специальной обработки: дезактивация.
4. Проведения специальной обработки: дезинфекция.
5. Проведения специальной обработки: санитарная обработка.
6. Проведения частичной специальной обработки.
7. Проведения полной специальной обработки.
8. Использования индивидуального противохимического пакета (ИПП-11).
9. Применения войскового прибора химической разведки (ВПХР).
10. Пользования индивидуальным дозиметром.

Раздел 8. Военная топография

Форма рубежного контроля – устный опрос

Вопросы рубежного контроля

Код контролируемой компетенции: УК-8

1. Какую информацию содержат пояснительные подписи на карте?
2. Как изображается рельеф на топографических картах?
3. Какие цвета используются для изображения объектов на топографических картах?
4. Как оформляется лист карты?
5. Способы измерения расстояний по карте.
6. Способы оценки площадей объектов по карте.
7. Как определяют расстояние глазомерно? Какие факторы оказывают влияние на точность глазомерного определения расстояния?
8. Способ измерения расстояния шагами.

9. Как определяется расстояние по времени и скорости движения (по соотношению скоростей звука и света)?
10. Как определяется расстояние на слух?
11. Дать определение ориентирования на местности.
12. Определение сторон горизонта различными способами.
13. Что значит ориентировать карту? Какими способами может быть выполнено ориентирование карты?
14. Как ориентируют карту по компасу (по Полярной звезде)?

Раздел 9. Основы военно-медицинской подготовки

Форма рубежного контроля – устный опрос

Вопросы рубежного контроля

Код контролируемой компетенции: УК-8

1. Нормативные документы, регламентирующие оказание первой помощи военнослужащим Вооруженных Сил Российской Федерации, других войск, и воинских формирований Российской Федерации.
2. Общие правила оказания первой помощи.
3. Алгоритм оказания первой помощи.
4. Сущность оказания первой помощи.
5. Порядок проведения сердечно-легочной реанимации.
6. Перечень состояний, при которых оказывается первая помощь военнослужащим Вооруженных Сил Российской Федерации, других войск, и воинских формирований Российской Федерации.
7. Правила оказания первой помощи военнослужащим Вооруженных Сил Российской Федерации, других войск, и воинских формирований Российской Федерации.
8. Дополнительные мероприятия по оказанию первой помощи, которые проводятся военнослужащими и медицинскими специалистами, прошедшими подготовку по программам подготовки по оказанию первой помощи, утвержденным Министерством обороны Российской Федерации, ФОИВ и (органами), уполномоченными в области управления другими войсками, воинскими формированиями.
9. Первая помощь при ранениях. Особенности проведения мероприятий по оказанию первой помощи раненому на поле боя.
10. Первая помощь при механических травмах и переломах костей.
11. Комплектация аптечек и медицинских комплектов.
12. Тактическая аптечка.
13. Способы эвакуации раненых с поля боя в тыл.
14. Особенности эвакуации раненых военнослужащих в укрытие.

4.6. Оценочные материалы для проведения промежуточной аттестации обучающихся по дисциплине (модулю)

Вопросы/задания для проведения промежуточной аттестации обучающихся по дисциплине (модулю)

Коды контролируемой компетенций	Вопросы /задания
УК-8	1. Современная военно-политическая ситуация в мире.

Коды контролируемой компетенций	Вопросы /задания
	<ol style="list-style-type: none"> 2. Объективные причины проведения специальной военной операции России на Украине. 3. Национальные интересы Российской Федерации и стратегические национальные приоритеты. 4. Оборона страны – национальный стратегический приоритет России. 5. Система военно-политической работы в Вооруженных Силах РФ. 6. Цели и задачи военно-политической работы в Вооруженных Силах РФ. 7. Силы и средства военно-политической работы в Вооруженных Силах РФ. 8. Принципы военно-политической работы в Вооруженных Силах РФ. 9. Функции, формы и методы военно-политической работы в Вооруженных Силах РФ. 10. Вопросы противодействия информационно-психологическому воздействию противника. 11. Военные опасности и военные угрозы Российской Федерации? 12. Основные задачи Российской Федерации по сдерживанию и предотвращению военных конфликтов? 13. Применение Вооруженных Сил, других войск и органов для отражения агрессии? 14. Условия, определяющие возможность применения Россией ядерного оружия? 15. Структура военного законодательства Российской Федерации? 16. Понятие и содержание воинской обязанности? 17. Понятие военной службы ее виды. Призыв и прохождение военной службы по призыву и по контракту. 18. Обязательная и добровольная подготовка к прохождению военной службы? 19. Приведение к военной присяге граждан России и принятие обязательства иностранными гражданами, поступившими на военную службу в Российской Федерации. 20. Обязанности граждан по воинскому учету. 21. Что такое внутренний порядок? 22. Кто назначается дежурным по роте, за что отвечает и кому подчиняется? 23. Кто назначается дневальным по роте, за что отвечает и кому подчиняется? 24. Перечислите обязанности дневального по роте. 25. Что должны знать и настойчиво добиваться все лица суточного наряда? 26. Что не имеют права делать лица суточного наряда без разрешения дежурного по полку? 27. Что должен сделать дежурный по роте по прибытии в подразделение командира другой роты? 28. Размещение военнослужащих. 29. Развод суточного наряда. 30. Назовите обязанности часового. 31. Что такое строй? 32. Чем такое шеренга и линия машин? 33. Что такое фронт и тыльная сторона строя? 34. Что такое фланг, интервал и дистанция 35. Что такое ряд, ширина строя и глубина строя? 36. Какими могут быть одношереножный и двухшереножный строй? 37. Что такое колонна, какой военнослужащий называется направляющим и замыкающим? 38. Что такое развернутый и походный строй? 39. Обязанности военнослужащих перед построением и в строю? 40. Как осуществляется управление строем? 41. Знание материальной части, тактико-технических характеристик и боевых свойств пистолета Макарова (ПМ). 42. Знание материальной части, тактико-технических характеристик и боевых свойств снайперской винтовки Драгунова (СВД).

Коды контролируемой компетенций	Вопросы /задания
	<p>43. Знание материальной части, тактико-технических характеристик и боевых свойств гранатомета РПГ-7В и ручных осколочных гранат.</p> <p>44. Знание материальной части, тактико-технических характеристик и боевых свойств автомата АК-74.</p> <p>45. Требования безопасности при обращении со стрелковым оружием;</p> <p>46. Требования безопасности при проведении занятий по огневой подготовке.</p> <p>47. Назначение и составные части АК-74.</p> <p>48. Порядок разборки и сборки АК-74.</p> <p>49. Цели и основные задачи инженерного обеспечения частей и подразделений.</p> <p>50. Назначение, классификация инженерных боеприпасов и их характеристики,</p> <p>51. Назначение, классификация инженерных заграждений и их характеристики</p> <p>52. Полевые фортификационные сооружения: окоп.</p> <p>53. Полевые фортификационные сооружения: траншея.</p> <p>54. Полевые фортификационные сооружения: ход сообщения.</p> <p>55. Полевые фортификационные сооружения: укрытия.</p> <p>56. Полевые фортификационные сооружения: убежища.</p> <p>57. Современные виды связи, применяемые в Вооруженных силах Российской Федерации.</p> <p>58. Дайте определение понятию «Вооруженные силы Российской Федерации»?</p> <p>59. Разъясните предназначение Вооруженных Сил Российской Федерации и назовите основные решаемые ими задачи в мирное время, в период непосредственной угрозы военного нападения на РФ и в военное время?</p> <p>60. Назовите образцы вооружения Сухопутных войск и сообщите основные тактико-технические характеристики: автомата Калашникова АК-74.</p> <p>61. Назовите преимущества в тактико-технических характеристиках танка Т-90 в сравнении с танком М1 «Абрамс» и «Леопард-2».</p> <p>62. Назовите образцы вооружения Военно-морского флота ВС РФ.</p> <p>63. Назовите образцы вооружений Воздушно-космических сил.</p> <p>64. Назовите ракетные комплексы стратегического назначения, состоящие на вооружении Ракетных войск стратегического назначения ВС РФ.</p> <p>65. Ядерное оружие. Средства его применения.</p> <p>66. Поражающие факторы ядерного взрыва и их воздействие на организм человека, вооружение, технику и фортификационные сооружения.</p> <p>67. Химическое оружие. Средства его применения.</p> <p>68. Отравляющие вещества (ОВ), их назначение, классификация и воздействие на организм человека.</p> <p>69. Боевые состояния, средства применения, признаки применения ОВ, их стойкость на местности.</p> <p>70. Биологическое оружие. Основные виды и поражающее действие. Средства применения, внешние признаки применения.</p> <p>71. Зажигательное оружие. Средства его применения.</p> <p>72. Поражающие действия зажигательного оружия на личный состав, вооружение и военную технику, средства и способы защиты от него.</p> <p>73. Какую информацию содержат пояснительные подписи на карте?</p> <p>74. Как изображается рельеф на топографических картах?</p> <p>75. Способы измерения расстояний по карте.</p> <p>76. Способ измерения расстояния шагами.</p> <p>77. Дать определение ориентирования на местности.</p> <p>78. Определение сторон горизонта различными способами.</p> <p>79. Что значит ориентировать карту? Какими способами может быть выполнено ориентирование карты?</p> <p>80. Нормативные документы, регламентирующие оказание первой помощи военнослужащим Вооруженных Сил Российской Федерации, других войск, и воинских формирований Российской Федерации.</p> <p>81. Алгоритм оказания первой помощи.</p>

Коды контролируемой компетенций	Вопросы / задания
	82. Порядок проведения сердечно-легочной реанимации. 83. Перечень состояний, при которых оказывается первая помощь военнослужащим Вооруженных Сил Российской Федерации, других войск, и воинских формирований Российской Федерации. 84. Правила оказания первой помощи военнослужащим Вооруженных Сил Российской Федерации, других войск, и воинских формирований Российской Федерации. 85. Дополнительные мероприятия по оказанию первой помощи, которые проводятся военнослужащими и медицинскими специалистами, прошедшими подготовку по программам подготовки по оказанию первой помощи, утвержденным Министерством обороны Российской Федерации, ФОИВ и (органами), уполномоченными в области управления другими войсками, воинскими формированиями. 86. Первая помощь при ранениях. Особенности проведения мероприятий по оказанию первой помощи раненому на поле боя. 87. Комплектация аптечек и медицинских комплектов. 88. Тактическая аптечка. 89. Способы эвакуации раненых с поля боя в тыл. 90. Особенности эвакуации раненых военнослужащих в укрытие.

РАЗДЕЛ 5. УСЛОВИЯ РЕАЛИЗАЦИИ ДИСЦИПЛИНЫ (МОДУЛЯ)

5.1. Перечень основной и дополнительной учебной литературы для освоения дисциплины (модуля)

5.1.1. Основная литература

1. Араев, С. И. Военное ориентирование на местности : учебное пособие / С. И. Араев, Р. Н. Нурулин. — Москва : МАИ, 2021. — 83 с. — ISBN 978-5-4316-0853-7. — Текст : электронный // Лань : электронно-библиотечная система. — URL: <https://e.lanbook.com/book/207407> (дата обращения: 19.03.2024). — Режим доступа: для авториз. пользователей.

2. Араев, С. И. Порядок прохождения военной службы и организация правового воспитания военнослужащих : учебное пособие / С. И. Араев, Ю. Н. Забнин. — Москва : МАИ, 2021. — 78 с. — ISBN 978-5-4316-0822-3. — Текст : электронный // Лань : электронно-библиотечная система. — URL: <https://e.lanbook.com/book/207410> (дата обращения: 28.02.2024). — Режим доступа: для авториз. пользователей.

3. Денисенко, С. Н. Военная топография: учебное пособие / С. Н. Денисенко, А. М. Хрусталева, И. Г. Штеренберг. — Санкт-Петербург : СПбГТИ (ТУ), 2023. — 131 с. — Текст : электронный // Лань: электронно-библиотечная система. — URL: <https://e.lanbook.com/book/353837>. (дата обращения: 28.02.2024) — Режим доступа: для авториз. пользователей.

4. Денисенко, С. Н. Радиационная, химическая и биологическая защита : учебное пособие / С. Н. Денисенко, А. М. Хрусталева, И. Г. Штеренберг. — Санкт-Петербург : СПбГТИ (ТУ), 2023. — 163 с. — Текст : электронный // Лань : электронно-библиотечная система. — URL: <https://e.lanbook.com/book/353813> (дата обращения: 28.02.2024). — Режим доступа: для авториз. пользователей.

5. Основы военной подготовки : учебное пособие / С. Н. Денисенко, А. Ю. Смирнов, А. М. Хрусталева, И. Г. Штеренберг. — Санкт-Петербург : СПбГТИ (ТУ), 2023. — 779 с. — Текст : электронный // Лань : электронно-библиотечная система. — URL: <https://e.lanbook.com/book/353828> (дата обращения: 28.02.2024). — Режим доступа: для авториз. пользователей.

6. Основы медицинского обеспечения: учебное пособие / С. Н. Денисенко, А. Ю. Смирнов, А. М. Хрусталева, И. Г. Штеренберг. — Санкт-Петербург: СПбГТИ (ТУ), 2023. — 152 с. — Текст: электронный // Лань: электронно-библиотечная система. — URL: <https://e.lanbook.com/book/353825> (дата обращения: 28.02.2024). — Режим доступа: для авториз. пользователей.

7. Смирнов, А. Ю. Военно-политическая подготовка. Россия в современном мире : учебное пособие / А. Ю. Смирнов, А. М. Хрусталева, И. Г. Штеренберг. — Санкт-Петербург : СПбГТИ (ТУ), 2023. — 71 с. — Текст : электронный // Лань : электронно-библиотечная система. — URL: <https://e.lanbook.com/book/370865> (дата обращения: 28.02.2024). — Режим доступа: для авториз. пользователей.

8. Смирнов, А. Ю. Правовая подготовка. Военная доктрина Российской Федерации. Законодательство Российской Федерации о прохождении военной службы : учебное пособие / А. Ю. Смирнов, А. М. Хрусталева, И. Г. Штеренберг. — Санкт-Петербург : СПбГТИ (ТУ), 2023. — 86 с. — Текст : электронный // Лань : электронно-библиотечная система. — URL: <https://e.lanbook.com/book/370868> (дата обращения: 28.02.2024). — Режим доступа: для авториз. пользователей.

9. Хрусталева, А. М. Общевоинские уставы Вооруженных Сил Российской Федерации : учебно-методическое пособие / А. М. Хрусталева, А. Ю. Смирнов, И. Г. Штеренберг. — Санкт-Петербург : СПбГТИ (ТУ), 2024. — 159 с. — Текст : электронный // Лань : электронно-библиотечная система. — URL: <https://e.lanbook.com/book/385031> (дата обращения: 28.02.2024). — Режим доступа: для авториз. пользователей.

10. Хрусталева, А. М. Строевая подготовка : учебно-методическое пособие / А. М. Хрусталева, И. Г. Штеренберг. — Санкт-Петербург : СПбГТИ (ТУ), 2023. — 59 с. — Текст : электронный // Лань : электронно-библиотечная система. — URL: <https://e.lanbook.com/book/353831> (дата обращения: 28.02.2024). — Режим доступа: для авториз. пользователей.

5.1.2. Дополнительная литература

1. Байрамуков, Ю. Б. Военно-политическая подготовка : учебник / Ю. Б. Байрамуков, В. С. Янович, П. Е. Арефьев. — Красноярск : СФУ, 2020. — 364 с. — ISBN 978-5-7638-4277-7. — Текст : электронный // Лань : электронно-библиотечная система. — URL: <https://e.lanbook.com/book/181602> (дата обращения: 28.02.2024). — Режим доступа: для авториз. пользователей.

2. Байрамуков, Ю.Б. Радиационная, химическая и биологическая защита: учебник / Ю.Б. Байрамуков, М.Ф. Анакин, В.С. Янович ; под редакцией Ю.Б. Торгованова. — Красноярск : СФУ, 2015. — ISBN 978-5-7638-3321-8. — Текст : электронный // Лань: электронно-библиотечная система. — URL: <https://e.lanbook.com/book/128746> (дата обращения: 28.02.2024). — Режим доступа: для авториз. пользователей.

3. Байрамуков, Ю.Б. Тактическая подготовка курсантов учебных военных центров : учебник / Ю.Б. Байрамуков ; под редакцией Ю.Б. Торгованова. — Красноярск : СФУ, 2018. — ISBN 978-5-7638-3841-1. — Текст : электронный // Лань: электронно-библиотечная система. —

URL: <https://e.lanbook.com/book/128744> (дата обращения: 28.02.2024). — Режим доступа: для авториз. пользователей.

4. Основы обороны государства и военной службы : учебно-методическое пособие / составители С. К. Сарыг [и др.]. — Кызыл : ТувГУ, 2020. — 84 с. — Текст : электронный // Лань : электронно-библиотечная система. — URL: <https://e.lanbook.com/book/175196> (дата обращения: 28.02.2024). — Режим доступа: для авториз. пользователей.

5. Стратегии национальной безопасности Российской Федерации (утв. Указом Президента РФ от 02.07.2021 N 400) URL: https://www.consultant.ru/document/cons_doc_LAW_389271/ (дата обращения: 28.02.2024).

6. Указ Президента РФ от 10.11.2007 N 1495 «Об утверждении общевоинских уставов Вооруженных Сил Российской Федерации» (вместе с «Уставом внутренней службы Вооруженных Сил Российской Федерации», «Дисциплинарным уставом Вооруженных Сил Российской Федерации», «Уставом гарнизонной и караульной служб Вооруженных Сил Российской Федерации») URL: <https://login.consultant.ru/link/?req=doc&base=LAW&n=470825&dst=100004>. (дата обращения: 28.02.2024).

7. Приказ Министра обороны Российской Федерации от 13.06.2023 № 340 «Об утверждении Порядка организации подготовки военнослужащих и медицинских специалистов медицинских (военно-медицинских) организаций, частей и медицинских (военно-медицинских) подразделений Вооруженных Сил Российской Федерации по проведению мероприятий по оказанию первой помощи». URL: <https://login.consultant.ru/link/?req=doc&base=LAW&n=451111&dst=100002,1> (дата обращения: 28.02.2024).

8. Приказ Министра обороны Российской Федерации от 28 декабря 2021 г. №803 «Об организации военно-политической подготовки в Вооружённых Силах Российской Федерации». URL: *Приказ Министра обороны РФ от 28.12.2021 N 803 "Об утверждении Руководства по организации военно-политической работы в Вооруженных Силах Российской Федерации" {КонсультантПлюс}* (дата обращения: 28.02.2024).

9. Приказ Министра обороны РФ от 11.03.2006 N 111 «Об утверждении строевого устава Вооруженных Сил Российской Федерации» URL: https://www.consultant.ru/document/cons_doc_LAW_103092/f2f6c343b059b2bb07e11c2fce01ccd3e38ca56f/ (дата обращения: 28.02.2024).

10. Приказ Министра обороны РФ от 22.02.2019 N 95 «Об организации военно-политической подготовки в Вооруженных Силах Российской Федерации». *Приказ Министра обороны РФ от 22.02.2019 N 95 "Об организации военно-политической подготовки в Вооруженных Силах Российской Федерации" {КонсультантПлюс}*(дата обращения: 28.02.2024).

11. Приказ Минобороны России от 09.12.2022 № 760 «Об утверждении Перечня состояний, при которых оказывается первая помощь военнослужащим ВС РФ, войск национальной гвардии РФ, спасательных воинских формирований МЧС РФ, СВР РФ, органов ФСБ, органов государственной охраны, органов военной прокуратуры, военных следственных органов Следственного комитета РФ, Главного управления специальных программ Президента РФ в условиях военного времени, ведения военных (боевых) действий, выполнения боевых (учебно-боевых), служебно-боевых (оперативно-служебных) задач в области обороны, а также правил ее оказания» (Зарегистрирован 26.12.2022 № 71805). URL: <https://login.consultant.ru/link/?req=doc&base=LAW&n=435483&dst=100003> (дата обращения: 28.02.2024).

12. Интернет – ресурс: <https://www.mil.ru/> - сайт Министерства обороны Российской Федерации.

5.2. Перечень ресурсов информационно-коммуникационной сети «Интернет», необходимых для освоения дисциплины (модуля)

№ №	Название электронного ресурса	Описание электронного ресурса	Используемый для работы адрес
1.	ЭБС «Университетская библиотека онлайн»	Электронная библиотека, обеспечивающая доступ высших и средних учебных заведений, публичных библиотек и корпоративных пользователей к наиболее востребованным материалам по всем отраслям знаний от ведущих российских издательств	http://biblioclub.ru/
2.	Научная электронная библиотека eLIBRARY.ru	Крупнейший российский информационно-аналитический портал в области науки, технологии, медицины и образования, содержащий рефераты и полные тексты более 34 млн научных публикаций и патентов	http://elibrary.ru/
3.	Образовательная платформа Юрайт	Электронно-библиотечная система для ВУЗов, ССУЗов, обеспечивающая доступ к учебникам, учебной и методической литературе по различным дисциплинам.	https://urait.ru/
4.	База данных "EastView"	Полнотекстовая база данных периодических изданий	https://dlib.eastview.com
5.	Электронная библиотека "Grebennikon"	Библиотека предоставляет доступ более чем к 30 журналам, выпускаемых Издательским домом "Гребенников".	https://grebennikon.ru/
6	ЭБС издательства "ЛАНЬ"	Ресурс, включающий в себя издания издательства "Лань" и других ведущих издательств учебной литературы и электронные версии периодических изданий по естественным, техническим и гуманитарным наукам.	https://e.lanbook.com/
7	Официальный сайт Минобороны РФ	Официальный сайт Министерства Обороны РФ представляет информацию политического, правового, военно-технического, методического и информационного характера.	https://www.mil.ru/ - сайт Министерства обороны РФ.

5.3. Методические указания для обучающихся по освоению дисциплины (модуля)

Освоение обучающимся дисциплины (модуля) предполагает изучение материалов дисциплины (модуля) на аудиторных занятиях и в ходе самостоятельной работы. Аудиторные занятия проходят в форме лекционных и практических занятий.

При подготовке к аудиторным занятиям необходимо помнить особенности каждой формы его проведения.

Подготовка к лекционным занятиям заключается в следующем.

С целью обеспечения успешного обучения обучающийся должен готовиться к лекционному занятию, поскольку оно является важнейшей формой организации учебного процесса, поскольку:

- знакомит с новым учебным материалом;
- разъясняет учебные элементы, трудные для понимания;

- систематизирует учебный материал;
- ориентирует в учебном процессе.

С этой целью:

- внимательно прочитайте конспект предыдущего лекционного занятия;
- ознакомьтесь с материалом учебников и учебных пособий по теме предыдущего лекционного занятия;
- внесите дополнения к полученным ранее знаниям по теме предыдущего лекционного занятия на полях лекционной тетради;
- запишите вопросы, которые вы зададите лектору на предстоящем лекционном занятии по материалу предыдущего лекционного занятия;
- постарайтесь уяснить место изучаемой темы в своей подготовке;
- узнайте тему предстоящей лекции (по тематическому плану, по информации лектора) и запишите информацию, которой вы владеете по данному вопросу.

Подготовка к практическому занятию

При подготовке и работе во время проведения практических занятий следует обратить внимание на следующие моменты: на процесс предварительной подготовки, на работу во время занятия, обработку полученных результатов, исправление полученных замечаний.

Предварительная подготовка к практическому занятию заключается в изучении теоретического материала в отведенное для самостоятельной работы время, ознакомление с инструктивными материалами с целью осознания задач практического занятия, техники безопасности при проведении занятия.

Работа во время проведения практического занятия включает:

- консультирование студентов преподавателями и вспомогательным персоналом с целью предоставления исчерпывающей информации, необходимой для самостоятельного выполнения предложенных преподавателем задач, ознакомление с правилами техники безопасности при выполнении задания;

- самостоятельное выполнение заданий согласно обозначенной учебной программой тематики.

Обработка, обобщение полученных результатов практического занятия проводится обучающимися самостоятельно или под руководством преподавателя (в зависимости от степени сложности поставленных задач). В результате оформляется индивидуальный отчет. Подготовленный к сдаче на контроль и оценку отчет сдается преподавателю. Форма отчетности может быть письменная, устная или две одновременно. Главным результатом в данном случае служит получение положительной оценки по каждому практическому занятию. Это является необходимым условием при проведении рубежного контроля и допуска к зачету с оценкой. При получении неудовлетворительных результатов обучающийся имеет право в дополнительное время пересдать преподавателю работу до проведения промежуточной аттестации.

5.4. Информационно-технологическое обеспечение образовательного процесса по дисциплине (модулю)

5.4.1. Средства информационных технологий

1. Персональные компьютеры;
2. Средства доступа в Интернет;
3. Проектор.

5.4.2. Лицензионное и свободно распространяемое программное обеспечение, в том числе отечественного производства:

1. Операционная система: Astra Linux SE
2. Пакет офисных программ: LibreOffice
3. Справочная система Консультант+
4. Okular или Acrobat Reader DC
5. Ark или 7-zip
6. User Gate
7. TrueConf (client)

5.4.3. Информационные справочные системы и профессиональные базы данных

№ №	Название электронного ресурса	Описание электронного ресурса	Используемый для работы адрес
1.	ЭБС «Университетская библиотека онлайн»	Электронная библиотека, обеспечивающая доступ высших и средних учебных заведений, публичных библиотек и корпоративных пользователей к наиболее востребованным материалам по всем отраслям знаний от ведущих российских издательств	http://biblioclub.ru/
2.	Научная электронная библиотека eLIBRARY.ru	Крупнейший российский информационно-аналитический портал в области науки, технологии, медицины и образования, содержащий рефераты и полные тексты более 34 млн научных публикаций и патентов	http://elibrary.ru/
3.	Образовательная платформа Юрайт	Электронно-библиотечная система для ВУЗов, ССУЗов, обеспечивающая доступ к учебникам, учебной и методической литературе по различным дисциплинам.	https://urait.ru/
4.	База данных "EastView"	Полнотекстовая база данных периодических изданий	https://dlib.eastview.com
5.	Электронная библиотека "Grebennikon"	Библиотека предоставляет доступ более чем к 30 журналам, выпускаемых Издательским домом "Гребенников".	https://grebennikon.ru/

5.5. Материально-техническое обеспечение образовательного процесса по дисциплине (модулю)

Для изучения дисциплины (модуля) используются:

Учебная аудитория для занятий лекционного типа: оснащена стендами с материалами для занятий по тактической и инженерной подготовке, специализированной мебелью (стол для преподавателя, парты, стулья, доска для написания мелом); техническими средствами обучения (видеопроjectionное оборудование, средства звуковоспроизведения, экран, имеющие выход в сеть Интернет).

Учебная аудитория для практических занятий: оснащена плакатами с материалами для занятий по огневой подготовке, специализированной мебелью (стол для преподавателя, парты, стулья, доска для написания мелом); техническими средствами обучения (видеопроjectionное оборудование, средства звуковоспроизведения, экран и имеющие выход в сеть Интернет).

Учебная аудитория для практических занятий: оснащена учебно-материальной базой для занятий и выполнения тренировок по нормативам радиационной, химической и биологической защиты и основам военно-медицинской подготовки, техническими средствами обучения (видеопроекторное оборудование, средства звуковоспроизведения, экран и имеющие выход в сеть Интернет).

Стрелковая галерея тира РГСУ: оснащена учебно-материальной базой для выполнения учебных стрельб из пневматического и (или) мелкокалиберного оружия.

Электронный тир РГСУ: оснащен учебно-материальной базой для выполнения подготовительных упражнений в изготовке для стрельбы и производстве выстрела в электронном тире.

Помещения для самостоятельной работы обучающихся: оснащены специальной литературой и наглядными пособиями для изучения общевоинских уставов ВС РФ, специализированной мебелью (парты, стулья) техническими средствами обучения (персональные компьютеры с доступом в сеть Интернет и обеспечением доступа в электронно-информационную среду университета, программным обеспечением).

5.6. Образовательные технологии

При реализации дисциплины (модуля) применяются различные образовательные технологии, в том числе технологии электронного обучения.

Освоение дисциплины (модуля) предусматривает использование в учебном процессе активных и интерактивных форм проведения учебных занятий в форме деловых и ролевых игр, разбора конкретных ситуаций в сочетании с внеаудиторной работой с целью формирования и развития **профессиональных** навыков обучающихся.

При освоении дисциплины (модуля) предусмотрено применением электронного обучения и дистанционных образовательных технологий.

Учебные часы дисциплины (модуля) предусматривают классическую контактную работу преподавателя с обучающимся в аудитории и контактную работу посредством электронной информационно-образовательной среды в синхронном и асинхронном режиме (вне аудитории) посредством применения возможностей компьютерных технологий (электронная почта, электронный учебник, тестирование, вебинар, видеофильм, презентация, форум и др.).

В рамках дисциплины (модуля) предусмотрены встречи с руководителями и работниками организаций, деятельность которых связана с направленностью основной профессиональной образовательной программы.

ЛИСТ РЕГИСТРАЦИИ ИЗМЕНЕНИЙ

№ п/п	Содержание изменения	Реквизиты документа об утверждении изменения	Дата введения изменения
1.	Рабочая программа дисциплины (модуля) актуализирована	Протокол заседания кафедры № _____ от « ____ » _____ 20 ____ года	____.____.____
2.		Протокол заседания кафедры № _____ от « ____ » _____ 20 ____ года	____.____.____
3.		Протокол заседания кафедры № _____ от « ____ » _____ 20 ____ года	____.____.____
4.		Протокол заседания кафедры № _____ от « ____ » _____ 20 ____ года	____.____.____



МИНИСТЕРСТВО НАУКИ И ВЫСШЕГО ОБРАЗОВАНИЯ РОССИЙСКОЙ ФЕДЕРАЦИИ
ФЕДЕРАЛЬНОЕ ГОСУДАРСТВЕННОЕ БЮДЖЕТНОЕ ОБРАЗОВАТЕЛЬНОЕ
УЧРЕЖДЕНИЕ ВЫСШЕГО ОБРАЗОВАНИЯ
**«РОССИЙСКИЙ ГОСУДАРСТВЕННЫЙ СОЦИАЛЬНЫЙ
УНИВЕРСИТЕТ»**

УТВЕРЖДАЮ

Заведующий кафедрой современной педагогики,
непрерывного образования и персональных треков
(выпускающей кафедрой)

_____ А.А.Квитковская _____

20 февраля 2024 г.

РАБОЧАЯ ПРОГРАММА ДИСЦИПЛИНЫ
ПЕДАГОГИЧЕСКАЯ И ПСИХОЛОГИЧЕСКАЯ ДИАГНОСТИКА ДЛЯ РЕАЛИЗАЦИИ
ОБЩЕОБРАЗОВАТЕЛЬНЫХ ПРОГРАММ

Направление подготовки (специальность)
«44.03.02 Психолого-педагогическое образование»

Направленность (специализация)
«Социальная педагогика: наставничество и управленческий коучинг»

ОБРАЗОВАТЕЛЬНАЯ ПРОГРАММА ВЫСШЕГО ОБРАЗОВАНИЯ –
ПРОГРАММА БАКАЛАВРИАТА

Форма обучения

Заочная

Москва 2024

Рабочая программа дисциплины (модуля) **«Педагогическая и психологическая диагностика для реализации общеобразовательных программ»** разработана на основании федерального государственного образовательного стандарта высшего образования – *бакалавриата* по направлению подготовки **44.03.02 Психолого-педагогическое образование**, утвержденного приказом Министерства образования и науки Российской Федерации от № 122 от 22.02.2018, учебного плана по основной профессиональной образовательной программе высшего образования - программы *бакалавриата* по направлению подготовки/специальности **44.03.02 Психолого-педагогическое образование**.

Рабочая программа дисциплины **«Педагогическая и психологическая диагностика для реализации общеобразовательных программ»** разработана проф. Илларионовой Л.П.

Рабочая программа дисциплины (модуля) обсуждена и утверждена на заседании кафедры современной педагогики, непрерывного образования и персональных треков (выпускающая кафедра)

Протокол № 11 от «20» февраля 2024 года

Заведующий кафедрой
к.п.н., доцент



(подпись)

А.А.Квитковская

СОДЕРЖАНИЕ

РАЗДЕЛ 1. ПАСПОРТ РАБОЧЕЙ ПРОГРАММЫ ДИСЦИПЛИНЫ (МОДУЛЯ)	4
1.1 Цель и задачи дисциплины (модуля).....	4
1.2. Планируемые результаты обучения по дисциплине (модулю) в рамках планируемых результатов освоения основной профессиональной образовательной программы высшего образования – программы бакалавриата – соотнесение с установленными индикаторами достижения компетенций	4
РАЗДЕЛ 2. СТРУКТУРА И СОДЕРЖАНИЕ ДИСЦИПЛИНЫ (МОДУЛЯ)	6
2.1 Объем дисциплины (модуля), включая контактную работу обучающегося с педагогическими работниками и самостоятельную работу обучающегося	6
2.2. Учебно-тематический план дисциплины (модуля)	6
2.3. Содержание дисциплины (модуля)	8
РАЗДЕЛ 3. УЧЕБНО-МЕТОДИЧЕСКОЕ ОБЕСПЕЧЕНИЕ САМОСТОЯТЕЛЬНОЙ РАБОТЫ ОБУЧАЮЩИХСЯ ПО ДИСЦИПЛИНЕ (МОДУЛЮ)	12
3.1. Виды самостоятельной работы обучающихся по дисциплине (модулю).....	12
3.2. Задания для самостоятельной работы	13
3.3. Методические указания к самостоятельной работе по дисциплине (модулю)	17
РАЗДЕЛ 4. ОЦЕНОЧНЫЕ МАТЕРИАЛЫ ПО ДИСЦИПЛИНЕ (МОДУЛЮ)	19
4.1. Форма промежуточной аттестации обучающегося по дисциплине (модулю).....	19
4.2. Организационные основы применения балльно-рейтинговой системы оценки успеваемости обучающихся по дисциплине (модулю)	19
4.3. Проведение текущего контроля успеваемости обучающихся по дисциплине (модулю) в соответствии с балльно-рейтинговой системой оценки успеваемости обучающегося	19
4.4. Проведение промежуточной аттестации обучающихся по дисциплине (модулю) в соответствии с балльно-рейтинговой системой оценки успеваемости обучающегося	20
4.5. Оценочные материалы для проведения текущего и рубежного контроля обучающихся по дисциплине (модулю)	22
РАЗДЕЛ 5. УСЛОВИЯ РЕАЛИЗАЦИИ ДИСЦИПЛИНЫ (МОДУЛЯ)	24
5.1. Перечень основной и дополнительной учебной литературы для освоения дисциплины (модуля).....	24
5.1.1. Основная литература	24
5.2. Перечень ресурсов информационно-коммуникационной сети «Интернет», необходимых для освоения дисциплины (модуля)	24
5.3 Методические указания для обучающихся по освоению дисциплины (модуля)	25
5.4 Информационно-технологическое обеспечение образовательного процесса по дисциплины (модуля).....	26
5.4.1. Средства информационных технологий	26
5.4.2. Лицензионное и свободно распространяемое программное обеспечение, в том числе отечественного производства:	26
5.4.3. Информационные справочные системы и профессиональные базы данных	26
5.5. Материально-техническое обеспечение образовательного процесса по дисциплине (модулю).....	27
5.6. Образовательные технологии	27
ЛИСТ РЕГИСТРАЦИИ ИЗМЕНЕНИЙ	28

РАЗДЕЛ 1. ПАСПОРТ РАБОЧЕЙ ПРОГРАММЫ ДИСЦИПЛИНЫ (МОДУЛЯ)

1.1 Цель и задачи дисциплины (модуля)

Цель дисциплины (модуля) «*Педагогическая и психологическая диагностика для реализации дополнительных общеобразовательных программ*» заключается в получении обучающимися знаний и практических навыков в сфере проведения диагностических исследований и обработке полученных данных с их последующим применением в профессиональной деятельности.

Задачи дисциплины (модуля):

- обеспечить знание педагогических основ осуществления технологии психолого-педагогической диагностики и педагогических измерений;
- обеспечить умение использовать приобретенные знания в работе с различным контингентом учащихся;
- обеспечить владение способностью применять полученные знания и умения в применении технологий психолого-педагогической диагностики и педагогических измерений.

1.2. Планируемые результаты обучения по дисциплине (модулю) в рамках планируемых результатов освоения основной профессиональной образовательной программы высшего образования – программы бакалавриата – соотнесение с установленными индикаторами достижения компетенций

Процесс освоения дисциплины (модуля) направлен на формирование у обучающихся следующих компетенций: ПК-1; ПК-2 в соответствии с учебным планом.

В результате освоения дисциплины (модуля) обучающийся должен демонстрировать следующие результаты:

Категория компетенций (при наличии)	Код компетенции Формулировка компетенции	Код и наименование индикатора достижения компетенции	Результаты обучения
Психолого-педагогическое сопровождение образовательного процесса	ПК-1 – Психолого-педагогическое сопровождение образовательного процесса в образовательных организациях общего, профессионального и дополнительного образования, сопровождение основных и дополнительных образовательных программ	ПК-1.1 Знает теоретические основы осуществления психолого-педагогического сопровождения образовательного процесса в образовательных организациях общего, профессионального и дополнительного образования, сопровождение основных и дополнительных образовательных программ	<i>Знать:</i> теоретические основы осуществления психолого-педагогического сопровождения образовательного процесса в образовательных организациях общего, профессионального и дополнительного образования, сопровождение основных и дополнительных образовательных программ <i>Уметь:</i> осуществлять психолого-

		<p>ПК-1.2 Умеет осуществлять психолого-педагогическое сопровождение образовательного процесса в образовательных организациях общего, профессионального и дополнительного образования, сопровождение основных и дополнительных образовательных программ</p> <p>ПК-1.3 Владеет навыками и опытом действий в сфере осуществления психолого-педагогического сопровождения образовательного процесса в образовательных организациях общего, профессионального и дополнительного образования, сопровождение основных и дополнительных образовательных программ</p>	<p>педагогическое сопровождение образовательного процесса в образовательных организациях общего, профессионального и дополнительного образования, сопровождение основных и дополнительных образовательных программ.</p> <p><i>Владеть:</i> навыками и опытом действий в сфере осуществления психолого-педагогического сопровождения образовательного процесса в образовательных организациях общего, профессионального и дополнительного образования, сопровождение основных и дополнительных образовательных программ</p>
<p>Преподавание по дополнительным общеобразовательным программам</p>	<p>ПК-2 – Способен к преподаванию по дополнительным общеобразовательным программам</p>	<p>ПК 2.1. Знает теоретические и методические основы преподавания по дополнительным общеобразовательным программам</p> <p>ПК 2.2. Умеет применять знания теоретических и методических основ для преподавания по дополнительным общеобразовательным программам</p>	<p><i>Знать:</i> теоретические и методические основы преподавания по дополнительным общеобразовательным программам.</p> <p><i>Уметь:</i> применять знания теоретических и методических основ для преподавания по дополнительным общеобразовательным программам</p>

		ПК 2.3. Владеет навыками и опытом действий в сфере преподавания по дополнительным общеобразовательным программам	программам. <i>Владеть:</i> навыками и опытом действий в сфере преподавания по дополнительным общеобразовательным программам.
--	--	------------------------------------------------------------------------------------------------------------------	-------------------------------------------------------------------------------------------------------------------------------------

РАЗДЕЛ 2. СТРУКТУРА И СОДЕРЖАНИЕ ДИСЦИПЛИНЫ (МОДУЛЯ)

2.1 Объем дисциплины (модуля), включая контактную работу обучающегося с педагогическими работниками и самостоятельную работу обучающегося

Общая трудоемкость дисциплины (модуля) составляет 4 зачетные единицы.

Заочная форма обучения

Вид учебной работы	Всего часов	Курс 3	
		Сессия 1	Сессия 2
Контактная работа обучающихся с педагогическими работниками	27	8	19
Лекционные занятия	8	8	
Практические занятия	8		8
Самостоятельная работа обучающихся	117	64	53
консультации	2		2
Контроль промежуточной аттестации	9		9
Форма промежуточной аттестации	Экз		Экз.
ОБЪЕМ ДИСЦИПЛИНЫ (МОДУЛЯ) В ЧАСАХ	144		

2.2. Учебно-тематический план дисциплины (модуля)

Заочной формы обучения

Раздел, тема	Виды учебной работы, академических часов		
	Всего	только	Контактная работа обучающихся с педагогическими работниками
		льная	

			Всего	Лекционные занятия	Практические занятия	Консультации				
Модуль 1 (Курс 3 Сессии 1-2)										
Раздел 1. Обще теоретические основы педагогической и психологической диагностики	36	32	4	2	2					
Тема 1.1. Педагогическая и психологическая диагностика как функция профессиональной деятельности педагога	19	16	3	1	2					
Тема 1.2. История становления педагогической диагностики	17	16	1	1						
Раздел 2. Педагогическая и психологическая диагностика в современном образовании	36	32		2	2					
Тема 2.1. Этические нормы применения педагогических и психологических технологий диагностики	19	16	3	1	2					
Тема 2.2. Диагностические исследования в современном образовании	17	16	1	1						
Раздел 3. Технологическое обеспечение педагогической и психологической диагностики	29	25	4	2	2					
Тема 3.1. Теоретические методы педагогической и психологической диагностики	16	13	3	1	2					
Тема 3.2. Применение теоретических методов	13	12	1	1						

Раздел, тема	Виды учебной работы, академических часов									
	Всего	Самостоятельная работа	Контактная работа обучающихся с педагогическими работниками							
			Всего	Лекционные занятия		Практические занятия		Консультации		
исследования в современном образовании										
Раздел 4. Эмпирические методы диагностики и их применение в педагогической практике	32	28	4	2			2			
Тема 4.1. Общая характеристика эмпирических методов диагностики	17	14	3	1			2			
Тема 4.2. Педагогический эксперимент в современной школе	15	14	1	1						
контроль промежуточной аттестации	9									
Общий объем, часов	144	117	18	8			8		2	

2.3. Содержание дисциплины (модуля)

РАЗДЕЛ 1. ОБЩЕТЕОРЕТИЧЕСКИЕ ОСНОВЫ ПЕДАГОГИЧЕСКОЙ И ПСИХОЛОГИЧЕСКОЙ ДИАГНОСТИКИ

Тема 1.1. Педагогическая и психологическая диагностика как функция профессиональной деятельности педагога

Перечень изучаемых элементов содержания

Педагогическая и психологическая диагностика в образовании: сущность, методология, классификация. Современные проблемы педагогической диагностики. Основные цели, функции и задачи диагностики в образовании. Функция обратной связи; функция оценки результативности педагогической деятельности; воспитательно-побуждающая функция;

коммуникативная и конструктивная функции; информационная функция; прогностическая функция. Принципы научной организации диагностики в образовании. Объективность педагогической и психологической диагностики. Надежность и валидность результатов педагогических и психологических измерений. Системная лонгитюдная диагностика («мониторинг») - характеристика и особенности ее проведения в образовательной организации

Тема 1.2. История становления педагогической диагностики

Перечень изучаемых элементов содержания

Основные этапы развития педагогической диагностики. Диагностика в психологии, ее развитие. Педагогическая диагностика как необходимое условие успешной педагогической деятельности. Психологические методы в педагогической деятельности учителя. Педология как первый опыт педагогической диагностики в отечественной педагогической практике.

ЗАДАНИЯ К ПРАКТИЧЕСКИМ ЗАНЯТИЯМ РАЗДЕЛА 1

1.1. Тема практического занятия: Педагогическая и психологическая диагностика как функция профессиональной деятельности педагога

Форма практического занятия: семинар

Вопросы для обсуждения:

1. Раскройте функции и виды психологической и педагогической диагностики.
2. Каковы общие требования к психологической диагностике и измерительным методикам.
3. В чем заключается технологический подход к осуществлению педагогической и психологической диагностики.
4. Каковы цели и задачи психолого-педагогической диагностики.
5. В чем заключается подготовка диагностического инструментария.
6. Охарактеризуйте основные принципы диагностирования: объективности, систематичности, наглядности (гласности), краткости, комплексности применяемых методик.

РАЗДЕЛ 2. ПЕДАГОГИЧЕСКАЯ И ПСИХОЛОГИЧЕСКАЯ ДИАГНОСТИКА В СОВРЕМЕННОМ ОБРАЗОВАНИИ

Тема 2.1. Этические нормы применения педагогических и психологических технологий диагностики

Перечень изучаемых элементов содержания

Принципы, способствующие адекватному и непротиворечивому диагностическому процессу как этические применения технологий педагогической и психологической диагностики. Принцип ответственности. Принцип компетентности. Принцип профессиональной тайны. Принцип обеспечения суверенных прав личности. Принцип этической и юридической правомочности. Принцип объективности (беспристрастности проведения, оценки и интерпретации психодиагностической информации). Принцип конфиденциальности. Принцип благополучия испытуемого. Принцип морально-позитивного эффекта обследования. Принцип гражданственности и патриотизма. Принцип профессиональной кооперации. Принцип квалифицированной пропаганды психологии и педагогики. Правила, которые следует выполнять при проведении обследования обучающихся.

Тема 2.2. Диагностические исследования в современном образовании

Роль научно-исследовательской деятельности в педагогике. Диагностика педагогического процесса как необходимое условие его эффективности. Возможности диагностической деятельности учителя в современной школе. Школьный психолог и его профессиональная деятельность по диагностике результатов обучающего и воспитательного процесса с учащимися.

ЗАДАНИЯ К ПРАКТИЧЕСКИМ ЗАНЯТИЯМ РАЗДЕЛА 1

1.2. Тема практического занятия: Этические нормы применения педагогических и психологических технологий диагностики

Форма практического занятия: круглый стол.

Обсуждение студентами основных этических принципов психолого-педагогической диагностики:

- принцип профессиональной тайны;
- принцип компетентности;
- принцип этической и юридической правомочности;
- принцип конфиденциальности и др.

Каковы особенности изучения семьи и внутрисемейных отношений: моральное право или обязанность педагога (психолога)?

РАЗДЕЛ 3. ТЕХНОЛОГИЧЕСКОЕ ОБЕСПЕЧЕНИЕ ПЕДАГОГИЧЕСКОЙ И ПСИХОЛОГИЧЕСКОЙ ДИАГНОСТИКИ

Тема 3.1. Теоретические методы педагогической и психологической диагностики

Перечень изучаемых элементов содержания

Основные подходы к классификации видов педагогической диагностики. Теоретические методы исследования: их возможности и назначение, проблемы повышения надежности полученных результатов. Основные теоретические методы: анализ, синтез, индукция, дедукция, сравнение, абстрагирование, обобщение, конкретизация и моделирование – их характеристика и способы применения в исследованиях. Работа с научной (методической, специальной, педагогической) литературой.

Тема 3.2. Применение теоретических методов исследования в современном образовании

Перечень изучаемых элементов содержания

Изучение, анализ, обобщение литературных источников, сравнение, сопоставление, изучение, анализ, описание педагогического опыта, мысленный эксперимент (моделирование). Требования к оформлению результатов применения теоретических методов исследования: а) оформление записей (тезисы, конспект, аннотация); б) ведение картотеки (алфавитный каталог, систематический, электронный); а) ссылки на авторов, оформление цитат; б) объективное описание педагогического опыта, авторских методик критические замечания. Школьная документация и отчетность о результатах образовательного процесса.

ЗАДАНИЯ К ПРАКТИЧЕСКИМ ЗАНЯТИЯМ РАЗДЕЛА 3

3.1. Тема практического занятия: Теоретические методы педагогической и психологической диагностики.

Форма практического задания: семинар

Обсуждение основных теоретических методов, критериев их оценки полученных результатов, целесообразности использования:

1. Анализ как мысленное разложение исследуемого целого на составляющие, выделение отдельных признаков и качеств явления;
2. Синтез — мысленное соединение признаков, свойств явления в общее (абстрактное) целое;
3. Абстрагирование — мысленное отвлечение какого-либо свойства или признака предмета от других его признаков, свойств, связей;
4. Конкретизация — мысленная реконструкция, воссоздание предмета на основе вычленившихся ранее абстракций;
5. Сравнение — установление сходства и различия между рассматриваемыми явлениями;
6. Обобщение — выделение в явлениях общих черт, т.е. подведение итогов исследования.

РАЗДЕЛ 4. ЭМПИРИЧЕСКИЕ МЕТОДЫ ДИАГНОСТИКИ И ИХ ПРИМЕНЕНИЕ В ПЕДАГОГИЧЕСКОЙ ПРАКТИКЕ

Тема 4.1. Общая характеристика эмпирических методов диагностики

Перечень изучаемых элементов содержания

Эмпирические методы диагностики, их классификация. Анкетирование – проведение опроса в письменной форме с помощью заранее подготовленных бланков, достоинства и недостатки. Метод педагогического наблюдения как целенаправленное, организованное восприятие и регистрация поведения исследуемого объекта, его виды. Метод беседы: общая характеристика, правила проведения. Метод интервьюирования и его особенности. Тестирование как метод психолого-педагогического исследования с использованием тестов. Подготовка тестов (дидактических, психологических). Критерии качества тестов. Педагогические методы диагностики: обобщение независимых характеристик; метод педагогического консилиума; изучение результатов деятельности учащихся (сочинения, эссе, рисунки, поделки и пр.). Социометрический опрос в измерении межличностных отношений.

Тема 4.2. Педагогический эксперимент в современной школе

Перечень изучаемых элементов содержания.

Педагогический эксперимент: этические нормы его проведения в образовательной организации. Специфика педагогического эксперимента и особенности психологического. Основные этапы эксперимента и их характеристика.

ЗАДАНИЯ К ПРАКТИЧЕСКИМ ЗАНЯТИЯМ РАЗДЕЛА 4

4.1. Тема практического занятия: Общая характеристика эмпирических методов диагностики

Форма практического задания: практикум

1. Подготовка авторской анкеты (тематика по желанию студента) и проведение анкетирования со студентами
2. Разработка дидактического теста для школьников (тема и возраст учащихся по усмотрению студента).
3. Подготовка плана беседы и проведение беседы в форме деловой игры (тематика по желанию студента).
4. Разработка программы наблюдения.
5. Проведение социометрического опроса с учащимися и оформление результатов опроса (составление социометрической матрицы).
6. Проективные методики в психологической и педагогической диагностике.

РУБЕЖНЫЙ КОНТРОЛЬ

форма рубежного контроля – экзамен

Примерные вопросы к экзамену:

1. Цели и задачи современной педагогической диагностики.
2. Исторические аспекты становления и развития педагогической и психологической диагностики
3. Педагогическая диагностика и мониторинг: общее и особенное.
4. Функции и принципы педагогической и психологической диагностики.
5. Основные этапы педагогического диагностирования.
6. Теоретические методы диагностики, их характеристика.
7. Эмпирические методы педагогической и психологической диагностики: общая характеристика.
8. Анкетирование, как метод педагогической диагностики.
9. Виды анкетного опроса, его подготовка и проведение.
10. Наблюдение, его виды и типы, способы организации.
11. Беседа, как метод диагностики и основы ее применения.
12. Социометрия и возможности ее применения в школьной практике.
13. Педагогические и психологические измерения в образовании.
14. Педагогический тест как объективный способ оценивания
15. Классификация педагогических тестов.
16. Виды тестирования. Компьютерное тестирование.
17. Необходимость описания результатов учебной деятельности для построения тестового инструментария.
18. Основные этапы конструирования педагогического теста.
19. Этические принципы психолого-педагогической диагностики и педагогических измерений
20. Опросные методы психолого-педагогической диагностики.
21. Проективные методики, общая характеристика и особенности их использования в педагогической практике.
22. Характеристика разнообразных видов психолого-педагогической диагностики (по выбору студента)
23. Педагогический эксперимент, его функции, этапы, проведения.
24. Методы математической статистики в обработке результатов диагностического исследования.

РАЗДЕЛ 3. УЧЕБНО-МЕТОДИЧЕСКОЕ ОБЕСПЕЧЕНИЕ САМОСТОЯТЕЛЬНОЙ РАБОТЫ ОБУЧАЮЩИХСЯ ПО ДИСЦИПЛИНЕ (МОДУЛЮ)

3.1. Виды самостоятельной работы обучающихся по дисциплине (модулю)

Заочной формы обучения

Раздел, тема	Количество часов	Вид самостоятельной работы
Модуль 1. курс 3 сессии 1-2		
Раздел 1. Общетеоретические основы педагогической и психологической диагностики	32	реферат
Раздел 2. Педагогическая и психологическая диагностика в современном образовании	32	эссе
Раздел 3. Технологическое обеспечение педагогической и психологической диагностики	25	семинар
Раздел 4. Эмпирические методы диагностики и их применение в педагогической практике	28	практикум
Общий объем по модулю/семестру, часов	117	
Общий объем по дисциплине (модулю), часов	117	

3.2. Задания для самостоятельной работы

Задания для самостоятельной работы к Разделу 1. Общетеоретические основы педагогической и психологической диагностики

Перечень тем реферативных работ к Разделу 1:

1. Переменные измерения, их связь. Систематические и случайные ошибки измерений, истинный балл. Доверительный интервал. Точечные и доверительные оценки.
2. Международные программы по оценке образовательных достижений учащихся.
3. Таксономия образовательных целей и результаты обучения, компетентностный подход.
4. Необходимость описания результатов учебной деятельности для построения тестового инструментария.
5. Анализ и конкретизация требований стандарта для построения проверочных заданий. Технологическая матрица.
6. Основные этапы конструирования педагогического теста.
7. Статистической обработки результатов тестирования?
8. Педология: «за» и «против» в историко-педагогической ретроспективе.
9. Понятие «валидность теста» и методы валидации для теста?
10. Характеристика разнообразных видов психолого-педагогической диагностики (по выбору студента).

Литература для самостоятельного изучения к Разделу 1.

Основная литература

1. Белякова, Е. Г. Психолого-педагогический мониторинг: учебное пособие для вузов / Е. Г. Белякова, Т. А. Строкова. — Москва: Издательство Юрайт, 2022. — 243 с. — (Высшее образование). — ISBN 978-5-534-01054-1. — Текст: электронный // Образовательная платформа Юрайт [сайт]. — URL: <https://urait.ru/bcode/490720> (дата обращения: 25.02.2024).

Дополнительная литература

1. Воробьева, С. В. Современные средства оценивания результатов обучения в общеобразовательной школе: учебник для вузов / С. В. Воробьева. — 2-е изд., перераб. и доп. — Москва: Издательство Юрайт, 2024. — 770 с. — (Высшее образование). — ISBN 978-5-534-09241-7. — Текст: электронный // Образовательная платформа Юрайт [сайт]. — URL: <https://urait.ru/bcode/538574> (дата обращения: 25.02.2024).
2. Галасюк, И. Н. Семейная психология: методика «оценка детско-родительского взаимодействия». Evaluation of Child-parent Interaction (есри-2. 0): практическое пособие / И. Н. Галасюк, Т. В. Шинина. — 2-е изд. — Москва: Издательство Юрайт, 2024. — 223 с. — (Профессиональная практика). — ISBN 978-5-534-09636-1. — Текст: электронный // Образовательная платформа Юрайт [сайт]. — URL: <https://urait.ru/bcode/541659> (дата обращения: 25.02.2024).
3. Фуряева, Т. В. Психолого-педагогическая диагностика: учебное пособие для вузов / Т. В. Фуряева. — 2-е изд., перераб. и доп. — Москва: Издательство Юрайт, 2024. — 247 с. — (Высшее образование). — ISBN 978-5-534-09285-1. — Текст: электронный // Образовательная платформа Юрайт [сайт]. — URL: <https://urait.ru/bcode/540075> (дата обращения: 25.02.2024).

Задания для самостоятельной работы к Разделу 2. Перечень тем Эссе

1. Этические принципы психолого-педагогической диагностики и педагогических измерений
2. Опросные методы психолого-педагогической диагностики.
3. Проективные методики, общая характеристика и особенности их использования в педагогической практике.
4. Характеристика разнообразных видов психолого-педагогической диагностики (по выбору студента)
5. Педагогический эксперимент, его функции, этапы, проведения.
6. Методы математической статистики в обработке результатов диагностического исследования.

Литература для самостоятельного изучения к Разделу 2.

Основная литература

1. Белякова, Е. Г. Психолого-педагогический мониторинг: учебное пособие для вузов / Е. Г. Белякова, Т. А. Строкова. — Москва: Издательство Юрайт, 2022. — 243 с. — (Высшее образование). — ISBN 978-5-534-01054-1. — Текст: электронный // Образовательная платформа Юрайт [сайт]. — URL: <https://urait.ru/bcode/490720> (дата обращения: 25.02.2024).

Дополнительная литература

2. Воробьева, С. В. Современные средства оценивания результатов обучения в общеобразовательной школе: учебник для вузов / С. В. Воробьева. — 2-е изд., перераб. и доп. — Москва: Издательство Юрайт, 2024. — 770 с. — (Высшее образование). — ISBN

- 978-5-534-09241-7. — Текст: электронный // Образовательная платформа Юрайт [сайт]. — URL: <https://urait.ru/bcode/538574> (дата обращения: 25.02.2024).
3. Галасюк, И. Н. Семейная психология: методика «оценка детско-родительского взаимодействия». Evaluation of Child-parent Interaction (есpi-2. 0): практическое пособие / И. Н. Галасюк, Т. В. Шинина. — 2-е изд. — Москва: Издательство Юрайт, 2024. — 223 с. — (Профессиональная практика). — ISBN 978-5-534-09636-1. — Текст: электронный // Образовательная платформа Юрайт [сайт]. — URL: <https://urait.ru/bcode/541659> (дата обращения: 25.02.2024).
4. Фуряева, Т. В. Психолого-педагогическая диагностика: учебное пособие для вузов / Т. В. Фуряева. — 2-е изд., перераб. и доп. — Москва: Издательство Юрайт, 2024. — 247 с. — (Высшее образование). — ISBN 978-5-534-09285-1. — Текст: электронный // Образовательная платформа Юрайт [сайт]. — URL: <https://urait.ru/bcode/540075> (дата обращения: 25.02.2024).

Задания для самостоятельной работы к Разделу 3.

Вопросы для обсуждения на семинаре:

1. Анализ как мысленное разложение исследуемого целого на составляющие, выделение отдельных признаков и качеств явления;
2. Синтез — мысленное соединение признаков, свойств явления в общее (абстрактное) целое;
3. Абстрагирование — мысленное отвлечение какого-либо свойства или признака предмета от других его признаков, свойств, связей;
4. Конкретизация — мысленная реконструкция, воссоздание предмета на основе вычлененных ранее абстракций;
5. Сравнение — установление сходства и различия между рассматриваемыми явлениями;
6. Обобщение — выделение в явлениях общих черт, т.е. подведение итогов исследования.

Литература для самостоятельного изучения к Разделу 3.

Основная литература

1. Белякова, Е. Г. Психолого-педагогический мониторинг: учебное пособие для вузов / Е. Г. Белякова, Т. А. Строкова. — Москва: Издательство Юрайт, 2022. — 243 с. — (Высшее образование). — ISBN 978-5-534-01054-1. — Текст: электронный // Образовательная платформа Юрайт [сайт]. — URL: <https://urait.ru/bcode/490720> (дата обращения: 25.02.2024).

Дополнительная литература

2. Воробьева, С. В. Современные средства оценивания результатов обучения в общеобразовательной школе: учебник для вузов / С. В. Воробьева. — 2-е изд., перераб. и доп. — Москва: Издательство Юрайт, 2024. — 770 с. — (Высшее образование). — ISBN 978-5-534-09241-7. — Текст: электронный // Образовательная платформа Юрайт [сайт]. — URL: <https://urait.ru/bcode/538574> (дата обращения: 25.02.2024).
3. Галасюк, И. Н. Семейная психология: методика «оценка детско-родительского взаимодействия». Evaluation of Child-parent Interaction (есpi-2. 0): практическое пособие / И. Н. Галасюк, Т. В. Шинина. — 2-е изд. — Москва: Издательство Юрайт, 2024. — 223 с.

- (Профессиональная практика). — ISBN 978-5-534-09636-1. — Текст: электронный // Образовательная платформа Юрайт [сайт]. — URL: <https://urait.ru/bcode/541659> (дата обращения: 25.02.2024).
4. Фуряева, Т. В. Психолого-педагогическая диагностика: учебное пособие для вузов / Т. В. Фуряева. — 2-е изд., перераб. и доп. — Москва: Издательство Юрайт, 2024. — 247 с. — (Высшее образование). — ISBN 978-5-534-09285-1. — Текст: электронный // Образовательная платформа Юрайт [сайт]. — URL: <https://urait.ru/bcode/540075> (дата обращения: 25.02.2024).

Задания для самостоятельной работы к Разделу 4.

Задания для практической работы:

1. Подготовить анкету для изучения школьников (тема по выбору студента)
2. Разработать анкету по изучению мнения родителей школьников (тема по выбору студента)
3. Разработать дидактический тест (учебная дисциплина, тема и возраст учащихся по выбору студента)
4. Подобрать психологический тест на изучение степени сформированности внимания (памяти) школьников
5. Провести социометрический опрос ученического коллектива, обработать результаты.
6. Разработать план беседы со школьником или родителями школьника, коллегой – (легенда по выбору студента)
7. Подготовить план наблюдения за школьником или классом – (проблема по выбору студента)
8. Провести исследование с применением проективной методики и описать ее результаты.

Литература для самостоятельного изучения к Разделу 4.

Основная литература

1. Белякова, Е. Г. Психолого-педагогический мониторинг: учебное пособие для вузов / Е. Г. Белякова, Т. А. Строкова. — Москва: Издательство Юрайт, 2022. — 243 с. — (Высшее образование). — ISBN 978-5-534-01054-1. — Текст: электронный // Образовательная платформа Юрайт [сайт]. — URL: <https://urait.ru/bcode/490720> (дата обращения: 25.02.2024).

Дополнительная литература

2. Воробьева, С. В. Современные средства оценивания результатов обучения в общеобразовательной школе: учебник для вузов / С. В. Воробьева. — 2-е изд., перераб. и доп. — Москва: Издательство Юрайт, 2024. — 770 с. — (Высшее образование). — ISBN 978-5-534-09241-7. — Текст: электронный // Образовательная платформа Юрайт [сайт]. — URL: <https://urait.ru/bcode/538574> (дата обращения: 25.02.2024).
3. Галасюк, И. Н. Семейная психология: методика «оценка детско-родительского взаимодействия». Evaluation of Child-parent Interaction (срi-2. 0): практическое пособие / И. Н. Галасюк, Т. В. Шинина. — 2-е изд. — Москва: Издательство Юрайт, 2024. — 223 с. — (Профессиональная практика). — ISBN 978-5-534-09636-1. — Текст: электронный // Образовательная платформа Юрайт [сайт]. — URL: <https://urait.ru/bcode/541659> (дата обращения: 25.02.2024).

4. Фурьева, Т. В. Психолого-педагогическая диагностика: учебное пособие для вузов / Т. В. Фурьева. — 2-е изд., перераб. и доп. — Москва: Издательство Юрайт, 2024. — 247 с. — (Высшее образование). — ISBN 978-5-534-09285-1. — Текст: электронный // Образовательная платформа Юрайт [сайт]. — URL: <https://urait.ru/bcode/540075> (дата обращения: 25.02.2024).

3.3. Методические указания к самостоятельной работе по дисциплине (модулю)

Освоение слушателями программы предполагает изучение материалов дисциплин (модулей) в ходе самостоятельной работы.

Для успешного освоения дисциплины (модуля) и достижения поставленных целей необходимо внимательно ознакомиться с рабочей программой дисциплины (модуля), доступной в электронной информационно-образовательной среде РГСУ.

Следует обратить внимание на списки основной и дополнительной литературы, на предлагаемые преподавателем ресурсы информационно-телекоммуникационной сети Интернет. Эта информация необходима для самостоятельной работы обучающегося.

Для более углубленного изучения темы задания для самостоятельной работы рекомендуется выполнять параллельно с изучением данной темы. При выполнении заданий по возможности используйте наглядное представление материала.

Самостоятельная работа включает разнообразный комплекс видов и форм работы обучающихся.

Написание реферата (доклада).

Требования к структуре реферата (доклада):

Работа должна содержать систематизацию и краткое изложение материала из не менее 5-и литературных источников (монографий, научных статей и докладов) по выбранной теме.

Основные требования к оформлению:

Структура доклада (реферата): 1) титульный лист; 2) содержание (в нем последовательно указываются названия пунктов доклада (реферата), указываются страницы, с которых начинается каждый пункт); 3) введение (формулируется суть исследуемой проблемы, обосновывается выбор темы, определяются ее значимость и актуальность, указываются цель и задачи доклада (реферата), дается характеристика используемой литературы); 4) основная часть (каждый раздел ее доказательно раскрывает исследуемый вопрос); 5) выводы и заключение (подводятся итоги или делается обобщенный вывод по теме доклада (реферата)); 6) литература.

Доклад (реферат) оформляется на одной стороне листа белой бумаги формата А4 (210x297 мм). Интервал межстрочный – полуторный. Цвет шрифта – черный. Гарнитура шрифта основного текста - «Times New Roman» или аналогичная. Кегль (размер) от 12 до 14 пунктов. Размеры полей страницы (не менее): правое 10 мм, верхнее – 15 мм, нижнее – 20 мм, левое - 25 мм. Формат абзаца: полное выравнивание («по ширине»). Отступ красной строки одинаковый по всему тексту – 15 мм. Страницы должны быть пронумерованы с учётом титульного листа (на титульном листе номер страницы не ставится). В работах используются цитаты, статистические материалы. Эти данные оформляются в виде сносок (ссылок и примечаний). Внутритекстовые, подстрочные и затекстовые библиографические ссылки должны оформляться в соответствии с ГОСТ Р 7.0.5-2008 «Библиографическая ссылка». Общие требования и правила составления».

Реферат (доклад) сдается в бумажном и электронном виде (10 - 20 печатных страниц).

При проверке реферата (доклада) на антиплагиат - www.antiplagiat.ru - (более 50% заимствований) работа не принимается.

Выполнение тестовых заданий.

Тестовые задания содержат вопросы и 3-4 варианта ответа по базовым положениям изучаемой темы, составлены с расчетом на знания, полученные слушателями в процессе изучения темы.

Тестовые задания выполняются в письменной или электронной форме и сдаются преподавателю, ведущему дисциплину (модуль).

Кейс-задание.

Это учебная конкретная ситуация, специально разрабатываемая на основе фактического материала с целью последующего разбора на групповых учебных занятиях. В ходе разбора ситуаций обучающиеся учатся действовать в команде, проводить анализ и принимать управленческие решения.

Критериями оценки выполнения кейс-задания являются:

- навыки групповой работы (оценка альтернатив с учетом слушания и понимания других людей) – до 20% от общей оценки;
- умение провести анализ и синтез информации и аргументов – до 30% от общей оценки;
- способность принимать управленческие решения – до 30% от общей оценки;
- объем и качество оформления – до 20% от общей оценки.

Написание эссе.

Эссе – вид самостоятельной исследовательской работы обучающихся, с целью углубления и закрепления теоретических знаний и освоения практических навыков. Цель эссе состоит в развитии самостоятельного творческого мышления и письменного изложения собственных мыслей. При написании эссе слушатель должен представить развернутый письменный ответ на теоретический или практический актуальный вопрос, объявленный преподавателем в аудитории непосредственно перед ее написанием. В процессе написания эссе разрешается пользоваться нормативно-правовыми актами, конспектом лекций (в печатном виде). Использование интернет-ресурсов не допускается. Темы эссе преподаватель предлагает из числа тех, которые слушатели уже рассматривали на лекциях или практических занятиях, исходя из содержания заданий в составе оценочных средств. По решению преподавателя, в качестве темы эссе может быть выбрана одна или несколько тем, которые могут быть распределены между слушателями по желанию.

Эссе проводится письменно, по объему не более 3-х печатных листов.

Требования к оформлению эссе:

Эссе выполняется на компьютере (гарнитура Times New Roman, шрифт 14) через 1,5 интервала с полями: верхнее, нижнее – 2; правое – 3; левое – 1,5. Отступ первой строки абзаца – 1,25. Сноски – постраничные. Таблицы и рисунки встраиваются в текст работы. При этом обязательный заголовок таблицы надо размещать над табличным полем, а рисунки сопровождать подрисуночными подписями. При включении в эссе нескольких таблиц и/или рисунков их нумерация обязательна. Обязательна и нумерация страниц. Их целесообразно проставлять внизу страницы – по середине или в правом углу. Номер страницы не ставится на титульном листе, но в общее число страниц он включается. Объем эссе, без учета приложений, не должен превышать 5 страниц. Значительное превышение установленного объема является недостатком работы и указывает на то, что слушатель не сумел отобрать и переработать необходимый материал.

Работа должна содержать собственные умозаключения, по сути, поставленной проблемы, включать самостоятельно проведенный анализ по сути этой проблемы, выводы, обобщающие авторскую позицию по поставленной проблеме.

РАЗДЕЛ 4. ОЦЕНОЧНЫЕ МАТЕРИАЛЫ ПО ДИСЦИПЛИНЕ (МОДУЛЮ)

4.1. Форма промежуточной аттестации обучающегося по дисциплине (модулю)

Контрольным мероприятием промежуточной аттестации обучающихся по дисциплине (модулю) является экзамен, который проводится в устной форме.

4.2. Организационные основы применения балльно-рейтинговой системы оценки успеваемости обучающихся по дисциплине (модулю)

Оценка качества освоения обучающимися дисциплины (модуля) реализуется в формате балльно-рейтинговой системы оценки успеваемости обучающихся (БРСО).

БРСО в ходе текущего контроля успеваемости и промежуточной аттестации осуществляется по 100-балльной шкале.

Академический рейтинг обучающегося по дисциплине (модулю) складывается из результатов:

- текущего контроля успеваемости (максимальный текущий рейтинг обучающегося 80 рейтинговых баллов;
- промежуточной аттестации (максимальный рубежный рейтинг обучающегося 20 рейтинговых баллов.

Условия оценки освоения обучающимся дисциплины (модуля) в формате БРСО доводятся преподавателем до сведения обучающихся на первом учебном занятии, а также размещены в свободном доступе в электронной информационно-образовательной среде Университета.

4.3. Проведение текущего контроля успеваемости обучающихся по дисциплине (модулю) в соответствии с балльно-рейтинговой системой оценки успеваемости обучающегося

В течение учебного семестра до промежуточной аттестации на основании утвержденной рабочей программы дисциплины (модуля) формируется текущий рейтинг обучающегося. Текущий рейтинг обучающегося складывается как сумма рейтинговых баллов, полученных им в течение учебного семестра по всем видам учебных занятий по дисциплине (модулю).

В процессе текущего контроля оцениваются следующие действия обучающегося, направленные на освоение компетенций в рамках изучения дисциплины (модуля):

- академическая активность (посещаемость учебных занятий, самостоятельное изучение содержания дисциплины (модуля) в электронной информационно-образовательной среде, соблюдение сроков сдачи практических заданий и текущих контрольных мероприятий и др.);
- выполнение и сдача текущих и итогового практических заданий (эссе, рефераты, творческие задания, кейс-задания и др., активное участие в групповых интерактивных занятиях (дискуссии и др.), защита проектов и др.);
- прохождение рубежей текущего контроля, включая соблюдение графика их прохождения в электронной информационно-образовательной среде.

Для планирования расчета текущего рейтинга обучающегося используются следующие пропорции:

Вид учебного действия	Максимальная рейтинговая оценка, баллов
академическая активность	10
практические задания	40
<i>из них: текущие практические задания</i>	20
<i>итоговое практическое задание</i>	20

рубежи текущего контроля	30
ИТОГО:	80

В течение учебного семестра по дисциплине (модулю) обучающимся должен быть накоплен текущий рейтинг не менее 52 рейтинговых баллов (65% от максимального значения текущего рейтинга).

Необходимыми условиями допуска обучающегося к промежуточной аттестации по дисциплине являются положительное прохождение обучающимся не менее 65% рубежей текущего контроля с накоплением не менее 65% максимального рейтингового балла за каждый рубеж текущего контроля и положительное выполнение итогового практического задания с накоплением не менее 65% максимального рейтингового балла, установленного за итоговое практическое задание.

Невыполнение вышеуказанных условий является текущей академической задолженностью, которая должна быть ликвидирована обучающимся до контрольного мероприятия промежуточной аттестации.

Сведения о наличии у обучающихся текущей академической задолженности, сроках и порядке добора рейтинговых баллов для её ликвидации доводятся до обучающихся педагогическим работником.

В случае неликвидации текущей академической задолженности, педагогический работник обязан во время контрольного мероприятия промежуточной аттестации поставить обучающемуся 0 рейтинговых баллов. В этом случае ликвидация текущей академической задолженности возможна в периоды проведения повторной промежуточной аттестации.

4.4. Проведение промежуточной аттестации обучающихся по дисциплине (модулю) в соответствии с балльно-рейтинговой системой оценки успеваемости обучающегося

Промежуточная аттестация по дисциплине (модулю) проводится в соответствии с Положением о промежуточной аттестации обучающихся по основным профессиональным образовательным программам в Российском государственном социальном университете и Положением о балльно-рейтинговой системе оценки успеваемости обучающихся по основным профессиональным образовательным программам в Российском государственном социальном университете в действующей редакции.

На промежуточную аттестацию отводится 20 рейтинговых баллов.

Ответы обучающегося на контрольном мероприятии промежуточной аттестации оцениваются педагогическим работником по 20-балльной шкале, а итоговая оценка по дисциплине (модулю) выставляется по пятибалльной системе для экзамена.

В процессе определения рубежного рейтинга обучающегося используется следующая шкала:

Рубежный рейтинг	Критерии оценки освоения обучающимся дисциплины (модуля) в ходе контрольных мероприятий промежуточной аттестации
19-20 рейтинговых баллов	обучающийся глубоко и прочно усвоил программный материал, исчерпывающе, последовательно, грамотно и логически стройно его излагает, тесно увязывает с задачами и будущей деятельностью, не затрудняется с ответом при видоизменении задания, свободно справляется с задачами и практическими заданиями, правильно обосновывает принятые решения, умеет самостоятельно обобщать и излагать материал, не допуская ошибок
16-18 рейтинговых баллов	обучающийся твердо знает программный материал, грамотно и по существу излагает его, не допуская существенных неточностей в ответе на вопрос, может правильно применять теоретические положения и владеет необходимыми умениями и навыками при выполнении практических заданий

13-15 рейтинговых баллов	обучающийся освоил основной материал, но не знает отдельных деталей, допускает неточности, недостаточно правильные формулировки, нарушает последовательность в изложении программного материала и испытывает затруднения в выполнении практических заданий
1-12 рейтинговых баллов	обучающийся не знает значительной части программного материала, допускает существенные ошибки, с большими затруднениями выполняет практические задания
0 рейтинговых баллов	не аттестован

4.5. Оценочные материалы для проведения текущего и рубежного контроля обучающихся по дисциплине (модулю)

Перечень вопросов текущего и рубежного контроля

№ п/п	Контролируемые разделы дисциплины	Код контролируемой компетенций	Форма рубежного контроля	Вопросы/задания рубежного контроля
1	Раздел 1 «Общетеоретические основы педагогической и психологической диагностики»	ПК-1 ПК-2	реферат	<ol style="list-style-type: none"> 1. Переменные измерения, их связь. Систематические и случайные ошибки измерений, истинный балл. Доверительный интервал. Точечные и доверительные оценки. 2. Международные программы по оценке образовательных достижений учащихся. 3. Таксономия образовательных целей и результаты обучения, компетентностный подход. 4. Необходимость описания результатов учебной деятельности для построения тестового инструментария.
	Раздел 2: «Педагогическая и психологическая диагностика в современном образовании»	ПК-1 ПК-2	эссе	<ol style="list-style-type: none"> 1. Анализ и конкретизация требований стандарта для построения проверочных заданий. Технологическая матрица. 2. Основные этапы конструирования педагогического теста. 3. Статистическая обработка результатов тестирования? 4. Педология: «за и «против» в историко-педагогической ретроспективе. 5. Понятие «валидность теста» и методы валидации для теста? 6. Характеристика разнообразных видов психолого-педагогической диагностики (по выбору студента) 7. Методы математической статистики в обработке результатов диагностического исследования.
	Раздел -3 «Технологическое обеспечение педагогической и психологической диагностики»	ПК-1 ПК-2	практикум	<ol style="list-style-type: none"> 1. Подготовить анкету для изучения школьников (тема по выбору студента) 2. Разработать анкету по изучению мнения родителей школьников (тема по выбору студента) 3. Разработать дидактический тест (учебная дисциплина, тема и возраст учащихся по выбору студента) 4. Подобрать психологический тест на изучение степени сформированности внимания (памяти) школьников 5. Провести социометрический опрос ученического коллектива, обработать результаты.

				<p>6. Разработать план беседы со школьником или родителями школьника, коллегой – (легенда по выбору студента)</p> <p>7. Подготовить план наблюдения за школьником или классом – (проблема по выбору студента)</p> <p>8. Провести исследование с применением проективной методики и описать ее результаты.</p>
	<p>Раздел 4. Эмпирические методы диагностики и их применение в педагогической практике</p>	<p>ПК-1 ПК-2</p>	<p>реферат</p>	<ol style="list-style-type: none"> 1. Цели и задачи современной педагогической диагностики. 2. Исторические аспекты становления и развития педагогической и психологической диагностики 3. Педагогическая диагностика и мониторинг: общее и особенное. 4. Функции и принципы педагогической и психологической диагностики. 5. Основные этапы педагогического диагностирования. 6. Теоретические методы диагностики, их характеристика. 7. Эмпирические методы педагогической и психологической диагностики: общая характеристика. 8. Анкетирование, как метод педагогической диагностики. 9. Виды анкетного опроса, его подготовка и проведение. 10. Наблюдение, его виды и типы, способы организации. 11. Беседа, как метод диагностики и основы ее применения. 12. Социометрия и возможности ее применения в школьной практике. 13. Педагогические и психологические измерения в образовании. 14. Педагогический тест как объективный способ оценивания 15. Классификация педагогических тестов. 16. Виды тестирования. Компьютерное тестирование. 17. Необходимость описания результатов учебной деятельности для построения тестового инструментария. 18. Основные этапы конструирования педагогического теста. 19. Этические принципы психолого-педагогической диагностики и педагогических измерений 20. Опросные методы психолого-педагогической диагностики. 21. Проективные методики, общая характеристика и особенности их использования в педагогической практике. 22. Характеристика разнообразных видов психолого-педагогической диагностики (по выбору студента) 23. Педагогический эксперимент, его функции, этапы, проведения.

РАЗДЕЛ 5. УСЛОВИЯ РЕАЛИЗАЦИИ ДИСЦИПЛИНЫ (МОДУЛЯ)

5.1. Перечень основной и дополнительной учебной литературы для освоения дисциплины (модуля)

5.1.1. Основная литература

1. Белякова, Е. Г. Психолого-педагогический мониторинг: учебное пособие для вузов / Е. Г. Белякова, Т. А. Строкова. — Москва: Издательство Юрайт, 2022. — 243 с. — (Высшее образование). — ISBN 978-5-534-01054-1. — Текст: электронный // Образовательная платформа Юрайт [сайт]. — URL: <https://urait.ru/bcode/490720> (дата обращения: 25.02.2024).

5.1.2. Дополнительная литература

1. Воробьева, С. В. Современные средства оценивания результатов обучения в общеобразовательной школе: учебник для вузов / С. В. Воробьева. — 2-е изд., перераб. и доп. — Москва: Издательство Юрайт, 2024. — 770 с. — (Высшее образование). — ISBN 978-5-534-09241-7. — Текст: электронный // Образовательная платформа Юрайт [сайт]. — URL: <https://urait.ru/bcode/538574> (дата обращения: 25.02.2024).
2. Галасюк, И. Н. Семейная психология: методика «оценка детско-родительского взаимодействия». Evaluation of Child-parent Interaction (есpi-2. 0): практическое пособие / И. Н. Галасюк, Т. В. Шинина. — 2-е изд. — Москва: Издательство Юрайт, 2024. — 223 с. — (Профессиональная практика). — ISBN 978-5-534-09636-1. — Текст: электронный // Образовательная платформа Юрайт [сайт]. — URL: <https://urait.ru/bcode/541659> (дата обращения: 25.02.2024).
3. Фуряева, Т. В. Психолого-педагогическая диагностика: учебное пособие для вузов / Т. В. Фуряева. — 2-е изд., перераб. и доп. — Москва: Издательство Юрайт, 2024. — 247 с. — (Высшее образование). — ISBN 978-5-534-09285-1. — Текст: электронный // Образовательная платформа Юрайт [сайт]. — URL: <https://urait.ru/bcode/540075> (дата обращения: 25.02.2024).

5.2. Перечень ресурсов информационно-коммуникационной сети «Интернет», необходимых для освоения дисциплины (модуля)

№ №	Название электронного ресурса	Описание электронного ресурса	Используемый для работы адрес
1.	ЭБС «Университетская библиотека онлайн»	Электронная библиотека, обеспечивающая доступ высших и средних учебных заведений, публичных библиотек и корпоративных пользователей к наиболее востребованным материалам по всем отраслям знаний от ведущих российских издательств	http://biblioclub.ru/
2.	Научная электронная библиотека eLIBRARY.ru	Крупнейший российский информационно-аналитический портал в области науки, технологии, медицины и образования, содержащий рефераты и полные тексты более 34 млн научных публикаций и патентов	http://elibrary.ru/
3.	Образовательная платформа Юрайт	Электронно-библиотечная система для ВУЗов, ССУЗов, обеспечивающая доступ к	https://urait.ru/

		учебникам, учебной и методической литературе по различным дисциплинам.	
4.	База данных "EastView"	Полнотекстовая база данных периодических изданий	https://dlib.eastview.com
5.	Электронная библиотека "Grebennikon"	Библиотека предоставляет доступ более чем к 30 журналам, выпускаемых Издательским домом "Гребенников".	https://grebennikon.ru/

5.3 Методические указания для обучающихся по освоению дисциплины (модуля)

Освоение обучающимся дисциплины (модуля) предполагает изучение материалов дисциплины (модуля) на аудиторных занятиях и в ходе самостоятельной работы. Аудиторные занятия проходят в форме лекций, семинаров, практических и лабораторных занятий.

При подготовке к аудиторным занятиям необходимо помнить особенности каждой формы его проведения.

Подготовка к учебному занятию лекционного типа заключается в следующем.

С целью обеспечения успешного обучения обучающийся должен готовиться к лекции, поскольку она является важнейшей формой организации учебного процесса, поскольку:

- знакомит с новым учебным материалом;
- разъясняет учебные элементы, трудные для понимания;
- систематизирует учебный материал;
- ориентирует в учебном процессе.

С этой целью:

- внимательно прочитайте материал предыдущей лекции;
- ознакомьтесь с учебным материалом по учебнику и учебным пособиям с темой прочитанной лекции;
- внесите дополнения к полученным ранее знаниям по теме лекции на полях лекционной тетради;
- запишите возможные вопросы, которые вы зададите лектору на лекции по материалу изученной лекции;
- постарайтесь уяснить место изучаемой темы в своей подготовке;
- узнайте тему предстоящей лекции (по тематическому плану, по информации лектора) и запишите информацию, которой вы владеете по данному вопросу.

Подготовка к занятию семинарского типа

При подготовке и работе во время проведения лабораторных работ и занятий семинарского типа следует обратить внимание на следующие моменты: на процесс предварительной подготовки, на работу во время занятия, обработку полученных результатов, исправление полученных замечаний.

Предварительная подготовка к учебному занятию семинарского типа заключается в изучении теоретического материала в отведенное для самостоятельной работы время, ознакомление с инструктивными материалами с целью осознания задач лабораторной работы/практического занятия, техники безопасности при работе с приборами, веществами.

Работа во время проведения учебного занятия семинарского типа включает:

- консультирование студентов преподавателями и вспомогательным персоналом с целью предоставления исчерпывающей информации, необходимой для самостоятельного выполнения предложенных преподавателем задач, ознакомление с правилами техники безопасности при работе в лаборатории;
- самостоятельное выполнение заданий согласно обозначенной учебной программой тематики.

Обработка, обобщение полученных результатов лабораторной работы проводится обучающимися самостоятельно или под руководством преподавателя (в зависимости от степени

сложности поставленных задач). В результате оформляется индивидуальный отчет. Подготовленная к сдаче на контроль и оценку работа сдается преподавателю. Форма отчетности может быть письменная, устная или две одновременно. Главным результатом в данном случае служит получение положительной оценки по каждой лабораторной работе/практическому занятию. Это является необходимым условием при проведении рубежного контроля и допуска к зачету/дифференцированному зачету/экзамену. При получении неудовлетворительных результатов обучающийся имеет право в дополнительное время передать преподавателю работу до проведения промежуточной аттестации.

5.4 Информационно-технологическое обеспечение образовательного процесса по дисциплины (модуля)

5.4.1. Средства информационных технологий

1. Персональные компьютеры;
2. Средства доступа в Интернет;
3. Проектор.

5.4.2. Лицензионное и свободно распространяемое программное обеспечение, в том числе отечественного производства:

1. Операционная система: AstraLinuxSE
2. Пакет офисных программ: LibreOffice
3. Справочная система Консультант+
4. Okular или Acrobat Reader DC
5. Ark или 7-zip
6. User Gate
7. TrueConf (client)

5.4.3. Информационные справочные системы и профессиональные базы данных

№ №	Название электронного ресурса	Описание электронного ресурса	Используемый для работы адрес
1.	ЭБС«Университетская библиотека онлайн»	Электронная библиотека, обеспечивающая доступ высших и средних учебных заведений, публичных библиотек и корпоративных пользователей к наиболее востребованным материалам по всем отраслям знаний от ведущих российских издательств	http://biblioclub.ru/
2.	Научная электронная библиотека eLIBRARY.ru	Крупнейший российский информационно-аналитический портал в области науки, технологии, медицины и образования, содержащий рефераты и полные тексты более 34 млн научных публикаций и патентов	http://elibrary.ru/
3.	Образовательная платформа Юрайт	Электронно-библиотечная система для ВУЗов, ССУЗов, обеспечивающая доступ к учебникам, учебной и методической литературе по различным дисциплинам.	https://urait.ru/
4.	База данных "EastView"	Полнотекстовая база данных периодических изданий	https://dlib.eastview.com
5.	Электронная библиотека "Grebennikon"	Библиотека предоставляет доступ более чем к 30 журналам, выпускаемых Издательским домом "Гребенников".	https://grebennikon.ru/

5.5. Материально-техническое обеспечение образовательного процесса по дисциплине (модулю)

Для изучения дисциплины (модуля) используются:

Учебная аудитория для лекционных занятий: оснащена специализированной мебелью (стол для преподавателя, парты, стулья, доска для написания мелом), техническими средствами обучения (проектор, экран, звуковое оборудование, компьютер, имеющий доступ в Интернет), а также, при необходимости, демонстрационными печатными пособиями.

Учебная аудитория для практических занятий: оснащена специализированной мебелью (стол для преподавателя, парты, стулья, доска для написания мелом); техническими средствами обучения (проектор, экран, звуковое оборудование, компьютер, имеющий доступ в Интернет), а также, при необходимости, демонстрационными печатными пособиями,

5.6. Образовательные технологии

При реализации дисциплины (модуля) применяются различные образовательные технологии, в том числе технологии электронного обучения.

Освоение дисциплины (модуля) предусматривает использование в учебном процессе активных и интерактивных форм проведения учебных занятий в форме (деловых и ролевых игр, разбор конкретных ситуаций) в сочетании с внеаудиторной работой с целью формирования и развития **профессиональных** навыков обучающихся.

При освоении дисциплины (модуля) предусмотрено применением электронного обучения и дистанционных образовательных технологий.

Учебные часы дисциплины (модуля) предусматривают классическую контактную работу преподавателя с обучающимся в аудитории и контактную работу посредством электронной информационно-образовательной среды в синхронном и асинхронном режиме (вне аудитории) посредством применения возможностей компьютерных технологий (электронная почта, электронный учебник, тестирование, презентация и др.).

В рамках дисциплины (модуля) предусмотрены встречи с руководителями и работниками организаций, деятельность которых связана с *направленностью* реализуемой основной профессиональной образовательной программы.

ЛИСТ РЕГИСТРАЦИИ ИЗМЕНЕНИЙ

№ п/п	Содержание изменения	Реквизиты документа об утверждении изменения	Дата введения изменения
1.	Рабочая программа дисциплины (модуля) актуализирована	Протокол заседания кафедры № 11 от «20» февраля 2024 года	01.09.2024
2.		Протокол заседания кафедры № _____ от « ____ » _____ 20 ____ года	____.____.____
3.		Протокол заседания кафедры № _____ от « ____ » _____ 20 ____ года	____.____.____
4.		Протокол заседания кафедры № _____ от « ____ » _____ 20 ____ года	____.____.____



Министерство науки и высшего образования Российской Федерации
Федеральное государственное бюджетное образовательное учреждение
высшего образования
**«РОССИЙСКИЙ ГОСУДАРСТВЕННЫЙ СОЦИАЛЬНЫЙ
УНИВЕРСИТЕТ»**

УТВЕРЖДАЮ

Заведующий кафедрой современной педагогики,
непрерывного образования и персональных треков
(выпускающей кафедрой)

_____ А.А.Квитковская_

20 февраля 2024 г.

РАБОЧАЯ ПРОГРАММА ДИСЦИПЛИНЫ (МОДУЛЯ)

АРТ-ТЕРАПЕВТИЧЕСКИЕ ТЕХНОЛОГИИ В ДОПОЛНИТЕЛЬНОМ ОБРАЗОВАНИИ

Направление подготовки

«44.03.02 Психолого-педагогическое образование»

Направленность

«Социальная педагогика: наставничество и управленческий коучинг»

**ОБРАЗОВАТЕЛЬНАЯ ПРОГРАММА ВЫСШЕГО ОБРАЗОВАНИЯ - ПРОГРАММА
БАКАЛАВРИАТА**

Форма обучения

Заочная

Москва, 2024

Рабочая программа дисциплины (модуля) «Арт-терапевтические технологии в дополнительном образовании» разработана на основании федерального государственного образовательного стандарта высшего образования –бакалавриата по направлению подготовки 44.03.02 Психолого-педагогическое образование, утвержденного приказом Министерства образования и науки Российской Федерации от 22.02.2018№ 122, учебного плана по основной профессиональной образовательной программе высшего образования - программы бакалавриата по направлению подготовки 44.03.02 Психолого-педагогическое образование (далее – «ОПОП»).

Рабочая программа дисциплины (модуля) «Арт-терапевтические технологии в дополнительном образовании» разработана к.псх.н., доцентом В.Н. Феофановым.

Рабочая программа дисциплины (модуля) обсуждена и утверждена на заседании кафедры современной педагогики, непрерывного образования и персональных треков (выпускающая кафедра)

Протокол № 11 от «20» февраля 2024 года

Заведующий кафедрой
к.п.н., доцент



(подпись)

А.А.Квитковская

СОДЕРЖАНИЕ

РАЗДЕЛ 1. ПАСПОРТ РАБОЧЕЙ ПРОГРАММЫ ДИСЦИПЛИНЫ (МОДУЛЯ)	4
---------------------------------------------------------------	---

1.1 Цель и задачи дисциплины (модуля).....	4
1.2 Планируемые результаты обучения по дисциплине (модулю) в рамках планируемых результатов освоения основной профессиональной образовательной программы высшего образования – программы бакалавриата соотнесенные с установленными индикаторами достижения компетенций	4
РАЗДЕЛ 2. СТРУКТУРА И СОДЕРЖАНИЕ ДИСЦИПЛИНЫ (МОДУЛЯ).....	6
2.1 Объем дисциплины (модуля), включая контактную работу обучающегося с педагогическими работниками и самостоятельную работу обучающегося	6
2.2. Учебно-тематический план дисциплины (модуля)	6
2.3. Содержание дисциплины (модуля)	8
РАЗДЕЛ 3. УЧЕБНО-МЕТОДИЧЕСКОЕ ОБЕСПЕЧЕНИЕ САМОСТОЯТЕЛЬНОЙ РАБОТЫ ОБУЧАЮЩИХСЯ ПО ДИСЦИПЛИНЕ (МОДУЛЮ)	12
3.1. Виды самостоятельной работы обучающихся по дисциплине (модулю).....	12
3.2. Задания для самостоятельной работы	12
3.3. Методические указания к самостоятельной работе по дисциплине (модулю)	16
РАЗДЕЛ 4. ОЦЕНОЧНЫЕ МАТЕРИАЛЫ ПО ДИСЦИПЛИНЕ (МОДУЛЮ)	18
4.1. Форма промежуточной аттестации обучающегося по дисциплине (модулю).....	18
4.2. Организационные основы применения балльно-рейтинговой системы оценки успеваемости обучающихся по дисциплине (модулю).....	18
4.3. Проведение текущего контроля успеваемости обучающихся по дисциплине (модулю) в соответствии с балльно-рейтинговой системой оценки успеваемости обучающегося.....	19
4.4. Проведение промежуточной аттестации обучающихся по дисциплине (модулю) в соответствии с балльно-рейтинговой системой оценки успеваемости обучающегося	20
4.5. Оценочные материалы для проведения текущего и рубежного контроля обучающихся по дисциплине (модулю)	21
4.6. Оценочные материалы для проведения промежуточной аттестации обучающихся по дисциплине (модулю).....	42
РАЗДЕЛ 5. УСЛОВИЯ РЕАЛИЗАЦИИ ДИСЦИПЛИНЫ (МОДУЛЯ)	43
5.1. Перечень основной и дополнительной учебной литературы для освоения дисциплины (модуля) ..	43
5.1.1. Основная литература.....	43
5.1.2. Дополнительная литература.....	43
5.2 Перечень ресурсов информационно-коммуникационной сети «Интернет», необходимых для освоения дисциплины (модуля)	43
5.3 Методические указания для обучающихся по освоению дисциплины (модуля).....	44
5.4 Информационно-технологическое обеспечение образовательного процесса по дисциплины (модуля)	45
5.4.1. Средства информационных технологий	45
5.4.2. Лицензионное и свободно распространяемое программное обеспечение, в том числе отечественного производства:.....	45
5.4.3. Информационные справочные системы и профессиональные базы данных	45
5.5. Материально-техническое обеспечение образовательного процесса по дисциплине (модулю)	46
5.6. Образовательные технологии	46
ЛИСТ РЕГИСТРАЦИИ ИЗМЕНЕНИЙ.....	48

РАЗДЕЛ 1. ПАСПОРТ РАБОЧЕЙ ПРОГРАММЫ ДИСЦИПЛИНЫ (МОДУЛЯ)

1.1 Цель и задачи дисциплины (модуля)

Цель дисциплины (модуля) заключается в получении обучающимися знаний и практических навыков в сфере арт-терапевтических технологий в образовании с их последующим применением в профессиональной деятельности.

Задачи дисциплины (модуля):

1. Формирование знаний об истории развития арт-терапевтических технологий и применения их в образовании.
2. Формирование знаний об основных принципах арт-терапии и их применении в образовательном процессе.
3. Овладение технологиями проведения учебных занятий с применением арт-терапевтических технологий.
4. Развитие способности использовать арт-терапевтические технологии для решения задач профессиональной педагогической деятельности.

1.2 Планируемые результаты обучения по дисциплине (модулю) в рамках планируемых результатов освоения основной профессиональной образовательной программы высшего образования – программы бакалавриата соотнесенные с установленными индикаторами достижения компетенций

Процесс освоения дисциплины (модуля) направлен на формирование у обучающихся следующих компетенций: ПК-1; ПК-2 в соответствии с учебным планом.

В результате освоения дисциплины (модуля) обучающийся должен демонстрировать следующие результаты:

Категория компетенций (при наличии)	Код компетенции Формулировка компетенции	Код и наименование индикатора достижения компетенции	Результаты обучения
Педагогическая	ПК-1 Способен осуществлять психолого-педагогическое сопровождение образовательного процесса в образовательных организациях общего, профессионального и дополнительного образования, сопровождение основных и дополнительных образовательных программ	ПК-1.1 Знает теоретические основы осуществления психолого-педагогического сопровождения образовательного процесса в образовательных организациях общего, профессионального и дополнительного образования, сопровождение основных и дополнительных образовательных программ	Знает теоретические основы осуществления психолого-педагогического сопровождения образовательного процесса в образовательных организациях общего, профессионального и дополнительного образования, сопровождение основных и дополнительных образовательных программ
		ПК-1.2 Умеет осуществлять	Умеет осуществлять психолого-педагогическое

		<p>психолого-педагогическое сопровождение образовательного процесса в образовательных организациях общего, профессионального и дополнительного образования, сопровождение основных и дополнительных образовательных программ</p> <p>ПК-1.3 Владеет навыками и опытом действий в сфере осуществления психолого-педагогического сопровождения образовательного процесса в образовательных организациях общего, профессионального и дополнительного образования, сопровождение основных и дополнительных образовательных программ</p>	<p>сопровождение образовательного процесса в образовательных организациях общего, профессионального и дополнительного образования, сопровождение основных и дополнительных образовательных программ</p> <p>Владеет навыками и опытом действий в сфере осуществления психолого-педагогического сопровождения образовательного процесса в образовательных организациях общего, профессионального и дополнительного образования, сопровождение основных и дополнительных образовательных программ</p>
Методическая	ПК-2 Способен к преподаванию по дополнительным общеобразовательным программам	<p>ПК 2.1. Знает теоретические и методические основы преподавания по дополнительным общеобразовательным программам</p> <p>ПК 2.2. Умеет применять знания теоретических и методических основ для преподавания по дополнительным общеобразовательным программам</p> <p>ПК 2.3. Владеет навыками и опытом</p>	<p>Знает теоретические и методические основы преподавания по дополнительным общеобразовательным программам</p> <p>Умеет применять знания теоретических и методических основ для преподавания по дополнительным общеобразовательным программам</p> <p>Владеет навыками и опытом действий в сфере преподавания по дополнительным</p>

		<i>действий в сфере преподавания по дополнительным общеобразовательным программам</i>	<i>общеобразовательным программам</i>
--	--	---------------------------------------------------------------------------------------	---------------------------------------

РАЗДЕЛ 2. СТРУКТУРА И СОДЕРЖАНИЕ ДИСЦИПЛИНЫ (МОДУЛЯ)

2.1 Объем дисциплины (модуля), включая контактную работу обучающегося с педагогическими работниками и самостоятельную работу обучающегося

Общая трудоемкость дисциплины (модуля) составляет 4 зачетные единицы.

Заочная форма обучения

Вид учебной работы	Всего часов	Курс 4	
		Сессия 1	Сессия 2
Контактная работа обучающихся с педагогическими работниками	16	8	8
Лекционные занятия	8	8	0
Практические занятия	8	0	8
Самостоятельная работа обучающихся	124	64	60
Контроль промежуточной аттестации	4		4
Форма промежуточной аттестации	Зачет		Зачет
ОБЪЕМ ДИСЦИПЛИНЫ (МОДУЛЯ) В ЧАСАХ	144	72	72

2.2. Учебно-тематический план дисциплины (модуля)

Заочной формы обучения

Раздел, тема	Виды учебной работы, академических часов							
	Всего	Самостоятельная работа	Контактная работа обучающихся с педагогическими работниками					
			Всего	Лекционные занятия	Практические занятия			

Раздел, тема	Виды учебной работы, академических часов									
	Всего	Самостоятельная работа	Контактная работа обучающихся с педагогическими работниками							
			Всего	Лекционные занятия		Практические занятия				
Раздел 1. Введение в теорию арт-терапии	36	32	4	2		2				
Тема 1.1. Арт-терапевтический процесс	18	16	2	1		1				
Тема 1.2. Виды и формы арт-терапии	18	16	2	1		1				
Раздел 2. Арт-терапевтическая среда, изобразительные средства и материалы	36	32	4	2		2				
Тема 2.1. Арт-терапевтический кабинет	18	16	2	1		1				
Тема 2.2. Изобразительные средства и материалы	18	16	2	1		1				
Раздел 3. Диагностика в арт-терапии	34	30	4	2		2				
Тема 3.1. Особенности арт-терапевтической психодиагностики	18	16	2	1		1				

Раздел, тема	Виды учебной работы, академических часов									
	Всего	Самостоятельная работа	Контактная работа обучающихся с педагогическими работниками							
			Всего	Лекционные занятия		Практические занятия				
Тема 3.2. Избранные методы арт-терапевтической психодиагностики	16	14	2	1		1				
Раздел 4. Применение арт-терапии с разными группами населения	34	30	4	2		2				
Тема 4.1. Арт-терапия в работе с детьми подростками в условиях школы	18	16	2	1		1				
Тема 4.2. Арт-терапевтическая работа с со зрелыми и пожилыми людьми в социальной сфере	16	14	2	1		1				
Контроль промежуточной аттестации (час)	4									
<i>Форма промежуточной аттестации</i>	<i>Зачет</i>									
Общий объем, часов	144	124	16	8		8				

2.3. Содержание дисциплины (модуля)

РАЗДЕЛ 1. ВВЕДЕНИЕ В ТЕОРИЮ АРТ-ТЕРАПИИ

Перечень изучаемых элементов содержания: понятие, коррекционные возможности арт-терапии, арт-терапевтический процесс, виды и формы арт-терапии.

Тема 1.1. *Арт-терапевтический процесс*

Перечень изучаемых элементов содержания: подготовительный этап, этап формирования системы психотерапевтических отношений и начала творческой деятельности клиента, этап укрепления и развития психотерапевтических отношений и наиболее продуктивной творческой деятельности клиента, завершающий этап.

Тема 1.2. *Виды и формы арт-терапии*

Перечень изучаемых элементов содержания: изотерапия, сказкотерапия, музыкотерапия, танцевальная терапия, игровая терапия, фототерапия, индивидуальная и групповая работа.

ЗАДАНИЯ К ПРАКТИЧЕСКИМ ЗАНЯТИЯМ РАЗДЕЛА 1

Тема практического занятия: Виды и формы арт-терапии

Форма практического задания: дискуссия.

Вопросы для подготовки:

1. Изотерапия: виды и техники
2. Музыкотерапия: виды и техники
3. МАК-терапия: виды и техники
4. Мандалотерапия
5. Глиноterapia: виды и техники
6. Фототерапия: виды и техники
7. Сказкотерапия: виды и техники
8. Фольклорная арт-терапия (этнотерапия): виды и техники
9. Драматерапия: виды и техники
10. Кинотерапия: виды и техники
11. Танцевальная терапия: виды и техники
12. Библиотерапия: виды и техники
13. Куклотерапия: виды и техники

РУБЕЖНЫЙ КОНТРОЛЬ К РАЗДЕЛУ 1

форма рубежного контроля – компьютерное тестирование

РАЗДЕЛ 2. АРТ-ТЕРАПЕВТИЧЕСКАЯ СРЕДА, ИЗОБРАЗИТЕЛЬНЫЕ СРЕДСТВА И МАТЕРИАЛЫ

Перечень изучаемых элементов содержания. Арт-терапевтический кабинет как особое пространство. Разные виды организации арт-терапевтической среды. Изобразительные средства и материалы как основа арт-терапии. Теории изобразительных материалов, используемые в арт-терапии. Изобразительные материалы и техники. Особые и инновационные средства и материалы. Полиmodalные приемы и техники.

Тема 2.1. *Арт-терапевтический кабинет*

Перечень изучаемых элементов содержания. Организация пространства в арт-терапевтическом и арт-педагогическом кабинете. Характеристики арт-терапевтической среды. Организация и оснащение среды. «Игровое пространство» среды. «Недирективность среды» или пространство «творческой арены». Основные виды организации арт-терапевтической среды. Выбор среды для арт-терапевтических занятий. Необходимые составляющие среды кабинета терапевта искусствами. Место для хранения всех арт-материалов. Значимость освещения среды. Место работы арт-терапевта в рамках сферы образования и здравоохранения.

Тема 2.2. *Базовый набор арт-материалов.*

Перечень изучаемых элементов содержания: Критерии выбора материалов в работе с клиентами. Критерии применения тех или иных арт-материалов. Modalности и цели их применения. Материал по ассоциациям, связывающим между собой цвет, движение, потребности человека как ориентир в работе психолога. Набор арт-материалов для занятий.

ЗАДАНИЯ К ПРАКТИЧЕСКИМ ЗАНЯТИЯМ РАЗДЕЛА 2

Тема практического занятия: Базовый набор арт-материалов

Форма практического задания: дискуссия.

Вопросы для подготовки:

1. Возможности арт-материалов визуальной modalности.
2. Материалы и инструменты других modalностей.
3. Особые и инновационные средства и материалы.

РУБЕЖНЫЙ КОНТРОЛЬ К РАЗДЕЛУ 2

форма рубежного контроля – практические задания

РАЗДЕЛ 3. ДИАГНОСТИКА В АРТ-ТЕРАПИИ

Перечень изучаемых элементов содержания. Особенности арт-терапевтической психодиагностики. Избранные методы арт-терапевтической психодиагностики.

Тема 3.1. *Особенности арт-терапевтической психодиагностики*

Перечень изучаемых элементов содержания. Модели арт-терапевтической психодиагностики. Задачи арт-терапевтической психодиагностики. Классификация методов арт-терапевтической психодиагностики и варианты применения.

Тема 3.2. Избранные методы арт-терапевтической психодиагностики

Перечень изучаемых элементов содержания. Рисуночные тесты. Арт-терапевтические шкалы формальных элементов. Психодиагностический метод мандала. Методы арт-терапевтической диагностики при индивидуальной и группой работе.

ЗАДАНИЯ К ПРАКТИЧЕСКИМ ЗАНЯТИЯМ РАЗДЕЛА 3

Тема практического занятия: диагностика в арт-терапии

Форма практического задания: дискуссия.

Вопросы для подготовки:

1. Особенности арт-терапевтической психодиагностики.
2. Рисуночные тесты.
3. Арт-терапевтические шкалы формальных элементов.
4. Психодиагностический метод мандала.
5. Методы арт-терапевтической диагностики при индивидуальной и группой работе.

РУБЕЖНЫЙ КОНТРОЛЬ К РАЗДЕЛУ 3

форма рубежного контроля – практические задания

РАЗДЕЛ 4. ПРИМЕНЕНИЕ АРТ-ТЕРАПИИ С РАЗНЫМИ ГРУППАМИ НАСЕЛЕНИЯ

Перечень изучаемых элементов содержания: арт-терапевтическая работа с пожилыми людьми, с психиатрическими пациентами, правонарушителями, бездомными, жертвами насилия, семьями «группы риска».

Тема 4.1. Арт-терапия в работе с детьми и подростками в условиях школы

Перечень изучаемых элементов содержания. Применение арт-методов в дошкольной организации, в начальной школе, в воспитании подростков, в старших классах школы, внеурочной деятельности, в работе с детьми, имеющими ограниченные возможности здоровья.

Тема 4.2. Арт-терапевтическая работа со зрелыми и пожилыми людьми в социальной сфере

Перечень изучаемых элементов содержания: арт-терапевтическая работа со взрослыми и пожилыми людьми, с психиатрическими пациентами, бездомными, жертвами насилия, семьями «группы риска».

ЗАДАНИЯ К ПРАКТИЧЕСКИМ ЗАНЯТИЯМ РАЗДЕЛА 4

Тема практического занятия: Арт-терапия в работе с детьми и подростками в условиях школы

Форма практического задания: дискуссия.

Вопросы для подготовки:

6. Применение арт-методов в дошкольной организации.

7. Применение арт-методов в начальной школе.
8. Арт-методы в обучении и воспитании подростков.
9. Арт-методы в обучении и воспитании в старших классах школы.
10. Арт-методы в организации внеурочной деятельности.
11. Применение арт-методов в работе с детьми, имеющими ограниченные возможности здоровья.

РУБЕЖНЫЙ КОНТРОЛЬ К РАЗДЕЛУ 4

форма рубежного контроля – практические задания

РАЗДЕЛ 3. УЧЕБНО-МЕТОДИЧЕСКОЕ ОБЕСПЕЧЕНИЕ САМОСТОЯТЕЛЬНОЙ РАБОТЫ ОБУЧАЮЩИХСЯ ПО ДИСЦИПЛИНЕ (МОДУЛЮ)

3.1. Виды самостоятельной работы обучающихся по дисциплине (модулю)

Заочной формы обучения

Раздел, тема	Количество часов	Вид самостоятельной работы
Модуль 1 (Курс 4, Сессии 1-2)		
Раздел 1. Теоретические основы арт-терапии	32	Самостоятельное изучение материала раздела
Раздел 2. Арт-терапевтическая среда, изобразительные средства и материалы	32	Самостоятельное изучение материала раздела
Раздел 3. Диагностика в арт-терапии	30	Самостоятельное изучение материала раздела
Раздел 4. Применение арт-терапии с разными группами населения	30	Самостоятельное изучение материала раздела
Общий объем по дисциплине (модулю), часов	124	

3.2. Задания для самостоятельной работы

Вопросы для самостоятельной работы к Разделу 1.

1. Изотерапия: понятие, показания к проведению, требования к материалу, техники.
2. Музыкаотерапия: понятие, показания к проведению, требования к материалу, техники
3. МАК-терапия: понятие, показания к проведению, требования к материалу, техники
4. Мандалотерапия: понятие, показания к проведению, требования к материалу, техники
5. Глиноотерапия: понятие, показания к проведению, требования к материалу, техники
6. Фототерапия: понятие, показания к проведению, требования к материалу, техники
7. Сказкотерапия: понятие, показания к проведению, требования к материалу, техники
8. Фольклорная арт-терапия (этноотерапия): понятие, показания к проведению, требования к материалу, техники
9. Драматерапия: понятие, показания к проведению, требования к материалу, техники
10. Кинотерапия: понятие, показания к проведению, требования к материалу, техники

11. Танцевальная терапия: понятие, показания к проведению, требования к материалу, техники
12. Библиотерапия: понятие, показания к проведению, требования к материалу, техники
13. Куклотерапия: понятие, показания к проведению, требования к материалу, техники
14. Песочная терапия: понятие, показания к проведению, требования к материалу, техники.

Литература для самостоятельного изучения к Разделу 1.

Основная литература

1. Выготский, Л. С. Психология искусства / Л. С. Выготский. — Москва: Издательство Юрайт, 2024. — 414 с. — (Антология мысли). — ISBN 978-5-534-09445-9. — Текст: электронный // Образовательная платформа Юрайт [сайт]. — URL: <https://urait.ru/bcode/538408> (дата обращения: 25.02.2024).
2. Кривцун, О. А. Психология искусства: учебник для вузов / О. А. Кривцун. — 2-е изд., перераб. и доп. — Москва: Издательство Юрайт, 2024. — 265 с. — (Высшее образование). — ISBN 978-5-534-02354-1. — Текст: электронный // Образовательная платформа Юрайт [сайт]. — URL: <https://urait.ru/bcode/536551> (дата обращения: 25.02.2024).
3. Петрушин, В. И. Психология художественного творчества: учебное пособие для вузов / В. И. Петрушин. — Москва: Издательство Юрайт, 2024. — 180 с. — (Высшее образование). — ISBN 978-5-534-11233-7. — Текст: электронный // Образовательная платформа Юрайт [сайт]. — URL: <https://urait.ru/bcode/539704> (дата обращения: 25.02.2024).
4. Цыпин, Г. М. Психология творческой деятельности. Музыка и другие искусства: учебное пособие / Г. М. Цыпин. — Москва: Издательство Юрайт, 2024. — 203 с. — (Высшее образование). — ISBN 978-5-534-03150-8. — Текст: электронный // Образовательная платформа Юрайт [сайт]. — URL: <https://urait.ru/bcode/539237> (дата обращения: 25.02.2024).

Дополнительная литература

1. Артпедагогика и арт-терапия в специальном и инклюзивном образовании: учебник для вузов / Е. А. Медведева [и др.]; под редакцией Е. А. Медведевой. — 2-е изд., испр. и доп. — Москва: Издательство Юрайт, 2024. — 274 с. — (Высшее образование). — ISBN 978-5-534-06713-2. — Текст: электронный // Образовательная платформа Юрайт [сайт]. — URL: <https://urait.ru/bcode/539879> (дата обращения: 25.02.2024).
2. Одинцова, М. А. Сказкотерапевтические технологии в психологическом тренинге: учебник и практикум для вузов / М. А. Одинцова, И. В. Вачков. — Москва: Издательство Юрайт, 2024. — 309 с. — (Высшее образование). — ISBN 978-5-534-13364-6. — Текст: электронный // Образовательная платформа Юрайт [сайт]. — URL: <https://urait.ru/bcode/543349> (дата обращения: 25.02.2024).
3. Теория и методика музыкального воспитания детей с проблемами в развитии: учебное пособие для вузов / Е. А. Медведева [и др.]; под редакцией Е. А. Медведевой. — 2-е изд., испр. и доп. — Москва: Издательство Юрайт, 2024. — 217 с. — (Высшее образование). — ISBN 978-5-534-11911-4. — Текст: электронный // Образовательная платформа Юрайт [сайт]. — URL: <https://urait.ru/bcode/542939> (дата обращения: 25.02.2024).

Вопросы для самостоятельной работы к Разделу 2.

1. Возможности арт-материалов визуальной модальности.
2. Материалы и инструменты других модальностей.

3. Особые и инновационные средства и материалы.

Литература для самостоятельного изучения к Разделу 2.

Основная литература

1. Выготский, Л. С. Психология искусства / Л. С. Выготский. — Москва: Издательство Юрайт, 2024. — 414 с. — (Антология мысли). — ISBN 978-5-534-09445-9. — Текст: электронный // Образовательная платформа Юрайт [сайт]. — URL: <https://urait.ru/bcode/538408> (дата обращения: 25.02.2024).
2. Кривцун, О. А. Психология искусства: учебник для вузов / О. А. Кривцун. — 2-е изд., перераб. и доп. — Москва: Издательство Юрайт, 2024. — 265 с. — (Высшее образование). — ISBN 978-5-534-02354-1. — Текст: электронный // Образовательная платформа Юрайт [сайт]. — URL: <https://urait.ru/bcode/536551> (дата обращения: 25.02.2024).
3. Петрушин, В. И. Психология художественного творчества: учебное пособие для вузов / В. И. Петрушин. — Москва: Издательство Юрайт, 2024. — 180 с. — (Высшее образование). — ISBN 978-5-534-11233-7. — Текст: электронный // Образовательная платформа Юрайт [сайт]. — URL: <https://urait.ru/bcode/539704> (дата обращения: 25.02.2024).
4. Цыпин, Г. М. Психология творческой деятельности. Музыка и другие искусства: учебное пособие / Г. М. Цыпин. — Москва: Издательство Юрайт, 2024. — 203 с. — (Высшее образование). — ISBN 978-5-534-03150-8. — Текст: электронный // Образовательная платформа Юрайт [сайт]. — URL: <https://urait.ru/bcode/539237> (дата обращения: 25.02.2024).

Дополнительная литература

1. Артпедагогика и арт-терапия в специальном и инклюзивном образовании: учебник для вузов / Е. А. Медведева [и др.]; под редакцией Е. А. Медведевой. — 2-е изд., испр. и доп. — Москва: Издательство Юрайт, 2024. — 274 с. — (Высшее образование). — ISBN 978-5-534-06713-2. — Текст: электронный // Образовательная платформа Юрайт [сайт]. — URL: <https://urait.ru/bcode/539879> (дата обращения: 25.02.2024).
2. Одинцова, М. А. Сказкотерапевтические технологии в психологическом тренинге: учебник и практикум для вузов / М. А. Одинцова, И. В. Вачков. — Москва: Издательство Юрайт, 2024. — 309 с. — (Высшее образование). — ISBN 978-5-534-13364-6. — Текст: электронный // Образовательная платформа Юрайт [сайт]. — URL: <https://urait.ru/bcode/543349> (дата обращения: 25.02.2024).
3. Теория и методика музыкального воспитания детей с проблемами в развитии: учебное пособие для вузов / Е. А. Медведева [и др.]; под редакцией Е. А. Медведевой. — 2-е изд., испр. и доп. — Москва: Издательство Юрайт, 2024. — 217 с. — (Высшее образование). — ISBN 978-5-534-11911-4. — Текст: электронный // Образовательная платформа Юрайт [сайт]. — URL: <https://urait.ru/bcode/542939> (дата обращения: 25.02.2024).

Вопросы для самостоятельной работы к Разделу 3.

1. Особенности арт-терапевтической психодиагностики.
2. Рисуночные тесты.
3. Арт-терапевтические шкалы формальных элементов.
4. Психодиагностический метод мандала.

5. Методы арт-терапевтической диагностики при индивидуальной и группой работе.

Литература для самостоятельного изучения к Разделу 3.

Основная литература

1. Выготский, Л. С. Психология искусства / Л. С. Выготский. — Москва: Издательство Юрайт, 2024. — 414 с. — (Антология мысли). — ISBN 978-5-534-09445-9. — Текст: электронный // Образовательная платформа Юрайт [сайт]. — URL: <https://urait.ru/bcode/538408> (дата обращения: 25.02.2024).
2. Кривцун, О. А. Психология искусства: учебник для вузов / О. А. Кривцун. — 2-е изд., перераб. и доп. — Москва: Издательство Юрайт, 2024. — 265 с. — (Высшее образование). — ISBN 978-5-534-02354-1. — Текст: электронный // Образовательная платформа Юрайт [сайт]. — URL: <https://urait.ru/bcode/536551> (дата обращения: 25.02.2024).
3. Петрушин, В. И. Психология художественного творчества: учебное пособие для вузов / В. И. Петрушин. — Москва: Издательство Юрайт, 2024. — 180 с. — (Высшее образование). — ISBN 978-5-534-11233-7. — Текст: электронный // Образовательная платформа Юрайт [сайт]. — URL: <https://urait.ru/bcode/539704> (дата обращения: 25.02.2024).
4. Цыпин, Г. М. Психология творческой деятельности. Музыка и другие искусства: учебное пособие / Г. М. Цыпин. — Москва: Издательство Юрайт, 2024. — 203 с. — (Высшее образование). — ISBN 978-5-534-03150-8. — Текст: электронный // Образовательная платформа Юрайт [сайт]. — URL: <https://urait.ru/bcode/539237> (дата обращения: 25.02.2024).

Дополнительная литература

1. Артпедагогика и арт-терапия в специальном и инклюзивном образовании: учебник для вузов / Е. А. Медведева [и др.]; под редакцией Е. А. Медведевой. — 2-е изд., испр. и доп. — Москва: Издательство Юрайт, 2024. — 274 с. — (Высшее образование). — ISBN 978-5-534-06713-2. — Текст: электронный // Образовательная платформа Юрайт [сайт]. — URL: <https://urait.ru/bcode/539879> (дата обращения: 25.02.2024).
2. Одинцова, М. А. Сказкотерапевтические технологии в психологическом тренинге: учебник и практикум для вузов / М. А. Одинцова, И. В. Вачков. — Москва: Издательство Юрайт, 2024. — 309 с. — (Высшее образование). — ISBN 978-5-534-13364-6. — Текст: электронный // Образовательная платформа Юрайт [сайт]. — URL: <https://urait.ru/bcode/543349> (дата обращения: 25.02.2024).
3. Теория и методика музыкального воспитания детей с проблемами в развитии: учебное пособие для вузов / Е. А. Медведева [и др.]; под редакцией Е. А. Медведевой. — 2-е изд., испр. и доп. — Москва: Издательство Юрайт, 2024. — 217 с. — (Высшее образование). — ISBN 978-5-534-11911-4. — Текст: электронный // Образовательная платформа Юрайт [сайт]. — URL: <https://urait.ru/bcode/542939> (дата обращения: 25.02.2024).

Вопросы для самостоятельной работы к Разделу 4.

1. Применение арт-методов в дошкольной организации.
2. Применение арт-методов в начальной школе.
3. Арт-методы в обучении и воспитании подростков.
4. Арт-методы в обучении и воспитании в старших классах школы.
5. Арт-методы в организации внеурочной деятельности.

6. Применение арт-методов в работе с детьми, имеющими ограниченные возможности здоровья.

Литература для самостоятельного изучения к Разделу 4.

Основная литература

1. Выготский, Л. С. Психология искусства / Л. С. Выготский. — Москва: Издательство Юрайт, 2024. — 414 с. — (Антология мысли). — ISBN 978-5-534-09445-9. — Текст: электронный // Образовательная платформа Юрайт [сайт]. — URL: <https://urait.ru/bcode/538408> (дата обращения: 25.02.2024).
2. Кривцун, О. А. Психология искусства: учебник для вузов / О. А. Кривцун. — 2-е изд., перераб. и доп. — Москва: Издательство Юрайт, 2024. — 265 с. — (Высшее образование). — ISBN 978-5-534-02354-1. — Текст: электронный // Образовательная платформа Юрайт [сайт]. — URL: <https://urait.ru/bcode/536551> (дата обращения: 25.02.2024).
3. Петрушин, В. И. Психология художественного творчества: учебное пособие для вузов / В. И. Петрушин. — Москва: Издательство Юрайт, 2024. — 180 с. — (Высшее образование). — ISBN 978-5-534-11233-7. — Текст: электронный // Образовательная платформа Юрайт [сайт]. — URL: <https://urait.ru/bcode/539704> (дата обращения: 25.02.2024).
4. Цыпин, Г. М. Психология творческой деятельности. Музыка и другие искусства: учебное пособие / Г. М. Цыпин. — Москва: Издательство Юрайт, 2024. — 203 с. — (Высшее образование). — ISBN 978-5-534-03150-8. — Текст: электронный // Образовательная платформа Юрайт [сайт]. — URL: <https://urait.ru/bcode/539237> (дата обращения: 25.02.2024).

Дополнительная литература

1. Артпедагогика и арт-терапия в специальном и инклюзивном образовании: учебник для вузов / Е. А. Медведева [и др.]; под редакцией Е. А. Медведевой. — 2-е изд., испр. и доп. — Москва: Издательство Юрайт, 2024. — 274 с. — (Высшее образование). — ISBN 978-5-534-06713-2. — Текст: электронный // Образовательная платформа Юрайт [сайт]. — URL: <https://urait.ru/bcode/539879> (дата обращения: 25.02.2024).
2. Одинцова, М. А. Сказкотерапевтические технологии в психологическом тренинге: учебник и практикум для вузов / М. А. Одинцова, И. В. Вачков. — Москва: Издательство Юрайт, 2024. — 309 с. — (Высшее образование). — ISBN 978-5-534-13364-6. — Текст: электронный // Образовательная платформа Юрайт [сайт]. — URL: <https://urait.ru/bcode/543349> (дата обращения: 25.02.2024).
3. Теория и методика музыкального воспитания детей с проблемами в развитии: учебное пособие для вузов / Е. А. Медведева [и др.]; под редакцией Е. А. Медведевой. — 2-е изд., испр. и доп. — Москва: Издательство Юрайт, 2024. — 217 с. — (Высшее образование). — ISBN 978-5-534-11911-4. — Текст: электронный // Образовательная платформа Юрайт [сайт]. — URL: <https://urait.ru/bcode/542939> (дата обращения: 25.02.2024).

3.3. Методические указания к самостоятельной работе по дисциплине (модулю)

Освоение слушателями программы предполагает изучение материалов дисциплин (модулей) в ходе самостоятельной работы.

Для успешного освоения дисциплины (модуля) и достижения поставленных целей необходимо внимательно ознакомиться с рабочей программой дисциплины (модуля), доступной в электронной информационно-образовательной среде РГСУ.

Следует обратить внимание на списки основной и дополнительной литературы, на предлагаемые преподавателем ресурсы информационно-телекоммуникационной сети Интернет. Эта информация необходима для самостоятельной работы обучающегося.

Для более углубленного изучения темы рекомендуется выполнять задания для самостоятельной работы параллельно с изучением данной темы. При выполнении заданий по возможности используйте наглядное представление материала.

Самостоятельная работа включает разнообразный комплекс видов и форм работы обучающихся.

Написание реферата (доклада).

Требования к структуре реферата (доклада):

Работа должна содержать систематизацию и краткое изложение материала из не менее 5-и литературных источников (монографий, научных статей и докладов) по выбранной теме.

Основные требования к оформлению:

Структура доклада (реферата): 1) титульный лист; 2) содержание (в нем последовательно указываются названия пунктов доклада (реферата), указываются страницы, с которых начинается каждый пункт); 3) введение (формулируется суть исследуемой проблемы, обосновывается выбор темы, определяются ее значимость и актуальность, указываются цель и задачи доклада (реферата), дается характеристика используемой литературы); 4) основная часть (каждый раздел ее доказательно раскрывает исследуемый вопрос); 5) выводы и заключение (подводятся итоги или делается обобщенный вывод по теме доклада (реферата)); 6) литература.

Доклад (реферат) оформляется на одной стороне листа белой бумаги формата А4 (210x297 мм). Интервал межстрочный – полуторный. Цвет шрифта – черный. Гарнитура шрифта основного текста - «Times New Roman» или аналогичная. Кегль (размер) от 12 до 14 пунктов. Размеры полей страницы (не менее): правое 10 мм, верхнее – 15 мм, нижнее – 20 мм, левое - 25 мм. Формат абзаца: полное выравнивание («по ширине»). Отступ красной строки одинаковый по всему тексту – 15 мм. Страницы должны быть пронумерованы с учётом титульного листа (на титульном листе номер страницы не ставится). В работах используются цитаты, статистические материалы. Эти данные оформляются в виде сносок (ссылок и примечаний). Внутритекстовые, подстрочные и затекстовые библиографические ссылки должны оформляться в соответствии с ГОСТ Р 7.0.5-2008 «Библиографическая ссылка». Общие требования и правила составления».

Реферат (доклад) сдается в бумажном и электронном виде (10 - 20 печатных страниц).

При проверке реферата (доклада) на антиплагиат - www.antiplagiat.ru - (более 50% заимствований) работа не принимается.

Выполнение тестовых заданий.

Тестовые задания содержат вопросы и 3-4 варианта ответа по базовым положениям изучаемой темы, составлены с расчетом на знания, полученные слушателями в процессе изучения темы.

Тестовые задания выполняются в письменной или электронной форме и сдаются преподавателю, ведущему дисциплину (модуль).

Кейс-задание.

Это учебная конкретная ситуация, специально разрабатываемая на основе фактического материала с целью последующего разбора на групповых учебных занятиях. В ходе разбора ситуаций обучающиеся учатся действовать в команде, проводить анализ и принимать управленческие решения.

Критериями оценки выполнения кейс-задания являются:

- навыки групповой работы (оценка альтернатив с учетом слушания и понимания других людей) – до 20% от общей оценки;
- умение провести анализ и синтез информации и аргументов – до 30% от общей оценки;
- способность принимать управленческие решения – до 30% от общей оценки;
- объем и качество оформления – до 20% от общей оценки.

Написание эссе.

Эссе – вид самостоятельной исследовательской работы обучающихся, с целью углубления и закрепления теоретических знаний и освоения практических навыков. Цель эссе состоит в развитии самостоятельного творческого мышления и письменного изложения собственных мыслей. При написании эссе слушатель должен представить развернутый письменный ответ на теоретический или практический актуальный вопрос, объявленный преподавателем в аудитории непосредственно перед ее написанием. В процессе написания эссе разрешается пользоваться нормативно-правовыми актами, конспектом лекций (в печатном виде). Использование интернет-ресурсов не допускается. Темы эссе преподаватель предлагает из числа тех, которые слушатели уже рассматривали на лекциях или практических занятиях, исходя из содержания заданий в составе оценочных средств. По решению преподавателя, в качестве темы эссе может быть выбрана одна или несколько тем, которые могут быть распределены между слушателями по желанию.

Эссе проводится письменно, по объему не более 3-х печатных листов.

Требования к оформлению эссе:

Эссе выполняется на компьютере (гарнитура Times New Roman, шрифт 14) через 1,5 интервала с полями: верхнее, нижнее – 2; правое – 3; левое – 1,5. Отступ первой строки абзаца – 1,25. Сноски – постраничные. Таблицы и рисунки встраиваются в текст работы. При этом обязательный заголовок таблицы надо размещать над табличным полем, а рисунки сопровождать подрисуночными подписями. При включении в эссе нескольких таблиц и/или рисунков их нумерация обязательна. Обязательна и нумерация страниц. Их целесообразно проставлять внизу страницы – по середине или в правом углу. Номер страницы не ставится на титульном листе, но в общее число страниц он включается. Объем эссе, без учета приложений, не должен превышать 5 страниц. Значительное превышение установленного объема является недостатком работы и указывает на то, что слушатель не сумел отобрать и переработать необходимый материал.

Работа должна содержать собственные умозаключения по сути поставленной проблемы, включать самостоятельно проведенный анализ по сути этой проблемы, выводы, обобщающие авторскую позицию по поставленной проблеме.

РАЗДЕЛ 4. ОЦЕНОЧНЫЕ МАТЕРИАЛЫ ПО ДИСЦИПЛИНЕ (МОДУЛЮ)

4.1. Форма промежуточной аттестации обучающегося по дисциплине (модулю)

Контрольным мероприятием промежуточной аттестации обучающихся по дисциплине (модулю) является **зачет**, который проводится в **устной** форме.

4.2. Организационные основы применения балльно-рейтинговой системы оценки успеваемости обучающихся по дисциплине (модулю)

Оценка качества освоения обучающимися дисциплины (модуля) реализуется в формате балльно-рейтинговой системы оценки успеваемости обучающихся (БРСО).

БРСО в ходе текущего контроля успеваемости и промежуточной аттестации осуществляется по 100-балльной шкале.

Академический рейтинг обучающегося по дисциплине (модулю) складывается из результатов:

– текущего контроля успеваемости (максимальный текущий рейтинг обучающегося 80 рейтинговых баллов;

– промежуточной аттестации (максимальный рубежный рейтинг обучающегося 20 рейтинговых баллов.

Условия оценки освоения обучающимся дисциплины (модуля) в формате БРСО доводятся преподавателем до сведения обучающихся на первом учебном занятии, а также размещены в свободном доступе в электронной информационно-образовательной среде Университета.

4.3. Проведение текущего контроля успеваемости обучающихся по дисциплине (модулю) в соответствии с балльно-рейтинговой системой оценки успеваемости обучающегося

В течение учебного семестра до промежуточной аттестации на основании утвержденной рабочей программы дисциплины (модуля) формируется текущий рейтинг обучающегося. Текущий рейтинг обучающегося складывается как сумма рейтинговых баллов, полученных им в течение учебного семестра по всем видам учебных занятий по дисциплине (модулю).

В процессе текущего контроля оцениваются следующие действия обучающегося, направленные на освоение компетенций в рамках изучения дисциплины (модуля):

– академическая активность (посещаемость учебных занятий, самостоятельное изучение содержания дисциплины (модуля) в электронной информационно-образовательной среде, соблюдение сроков сдачи практических заданий и текущих контрольных мероприятий и др.);

– выполнение и сдача текущих и итогового практических заданий (эссе, рефераты, кейс-задания, и др., активное участие в групповых интерактивных занятиях (дискуссии и др.);

– прохождение рубежей текущего контроля, включая соблюдение графика их прохождения в электронной информационно-образовательной среде.

Для планирования расчета текущего рейтинга обучающегося используются следующие пропорции:

Вид учебного действия	Максимальная рейтинговая оценка, баллов
академическая активность	10
практические задания	40
<i>из них: текущие практические задания</i>	20
<i>итоговое практическое задание</i>	20
рубежи текущего контроля	30
<i>ИТОГО:</i>	80

В течение учебного семестра по дисциплине (модулю) обучающимся должен быть накоплен текущий рейтинг не менее 52 рейтинговых баллов (65% от максимального значения текущего рейтинга).

Необходимыми условиями допуска обучающегося к промежуточной аттестации по дисциплине являются положительное прохождение обучающимся не менее 65% рубежей текущего контроля с накоплением не менее 65% максимального рейтингового балла за каждый рубеж текущего контроля и положительное выполнение итогового практического задания с

накоплением не менее 65% максимального рейтингового балла, установленного за итоговое практическое задание.

Невыполнение вышеуказанных условий является текущей академической задолженностью, которая должна быть ликвидирована обучающимся до контрольного мероприятия промежуточной аттестации.

Сведения о наличии у обучающихся текущей академической задолженности, сроках и порядке добора рейтинговых баллов для её ликвидации доводятся до обучающихся педагогическим работником.

В случае не ликвидации текущей академической задолженности, педагогический работник обязан во время контрольного мероприятия промежуточной аттестации поставить обучающемуся 0 рейтинговых баллов. В этом случае ликвидация текущей академической задолженности возможна в периоды проведения повторной промежуточной аттестации.

4.4. Проведение промежуточной аттестации обучающихся по дисциплине (модулю) в соответствии с балльно-рейтинговой системой оценки успеваемости обучающегося

Промежуточная аттестация по дисциплине (модулю) проводится в соответствии с Положением о промежуточной аттестации обучающихся по основным профессиональным образовательным программам в Российском государственном социальном университете и Положением о балльно-рейтинговой системе оценки успеваемости обучающихся по основным профессиональным образовательным программам в Российском государственном социальном университете в действующей редакции.

На промежуточную аттестацию отводится 20 рейтинговых баллов.

Ответы обучающегося на контрольном мероприятии промежуточной аттестации оцениваются педагогическим работником по 20-балльной шкале, а итоговая оценка по дисциплине (модулю) выставляется по пятибалльной системе для зачета с оценкой.

В процессе определения рубежного рейтинга обучающегося используется следующая шкала:

Рубежный рейтинг	Критерии оценки освоения обучающимся учебной дисциплины в ходе контрольных мероприятий промежуточной аттестации
19-20 рейтинговых баллов	обучающийся глубоко и прочно усвоил программный материал, исчерпывающе, последовательно, грамотно и логически стройно его излагает, тесно увязывает с задачами и будущей деятельностью, не затрудняется с ответом при видоизменении задания, свободно справляется с задачами и практическими заданиями, правильно обосновывает принятые решения, умеет самостоятельно обобщать и излагать материал, не допуская ошибок
16-18 рейтинговых баллов	обучающийся твердо знает программный материал, грамотно и по существу излагает его, не допуская существенных неточностей в ответе на вопрос, может правильно применять теоретические положения и владеет необходимыми умениями и навыками при выполнении практических заданий
13-15 рейтинговых баллов	обучающийся освоил основной материал, но не знает отдельных деталей, допускает неточности, недостаточно правильные формулировки, нарушает последовательность в изложении программного материала и испытывает затруднения в выполнении практических заданий
1-12 рейтинговых баллов	обучающийся не знает значительной части программного материала, допускает существенные ошибки, с большими затруднениями выполняет практические задания
0 рейтинговых баллов	не аттестован

4.5. Оценочные материалы для проведения текущего и рубежного контроля обучающихся по дисциплине (модулю)

Перечень вопросов текущего и рубежного контроля

Раздел -1 «Теоретические основы арт-терапии»

Форма рубежного контроля: компьютерное тестирование.

Вопросы рубежного контроля

1. Арт-терапия в широком понимании включает в себя:
А) НЛП;
Б) гипнотерапию;
В) изотерапию;
Г) музыкотерапию.
2. В каких годах терапия начинает развиваться оригинальный отечественный метод клинической психотерапии – терапия творческим самовыражением?
А) 1960-х;
Б) 1970-х;
В) 1980-х;
Г) 2000-х.
3. Впервые использовал понятие «арт-терапии»...
А) А. Хилл;
Б) Д. Джонса;
В) Дж. Рубин;
Г) Э. Крамер.
4. Занятия арт-терапией могут проходить...
А) как индивидуально, так и в группе;
Б) только в группе;
В) только индивидуально;
Г) исключительно с пациентами.
5. Изотерапия – психотерапевтическая работа с использованием методов...
А) изобразительного искусства;
Б) книг;
В) лепки;
Г) фотографии.
6. К пионерам западной арт-терапии из художественной среды относят...
А) З. Фрейда;
Б) К.Г. Юнга;
В) А. Хилла;
Г) Э. Крамера.
7. Какой вид психотерапии характеризуется активным применением изобразительных средств, выступающих основой для диагностики и коррекции семейных отношений?
А) групповая арт-терапия;
Б) семейная арт-терапия;
В) социальная арт-терапия;
Г) индивидуальная арт-терапия.
8. Кто в 1950-е годы основал первые курсы по арт-терапии?
А) Г. Макнилли;
Б) М. Наумбург;
В) Х. Квятковская;
Г) Х. Ландгартен.

9. Специалист в процессе арт-терапии выступает в качестве...
- А) педагога;
 - Б) врача;
 - В) психолога;
 - Г) помощника и посредника.
10. Что такое имаготерапия?
- А) лечебное воздействие посредством оригами;
 - Б) лечение посредством глины;
 - В) лечебное воздействие через образ, театрализацию;
 - Г) лечение путем создания коллажа.
11. С точки зрения психоанализа, основным механизмом арт-терапии является:
- А) изоляция;
 - Б) сублимация;
 - В) компенсация;
 - Г) вытеснения.
12. В возрасте до пяти-шести лет применение арт-методов является:
- А) не эффективным;
 - Б) эффективным;
 - В) малоэффективным;
 - Г) наиболее эффективным.
13. Функции танца:
- А) социально-психологическая и социокультурная;
 - Б) общения;
 - В) психофизиологические, психологические и психотерапевтические;
 - Г) моторно-ритмического выражения, разрядки и перераспределения избыточной энергии.
14. Метод, использующий сказочную форму для интеграции личности, развития творческих способностей, расширения сознания, совершенствования взаимодействия с окружающим миром:
- А) фолк-терапия;
 - Б) сказочная терапия;
 - В) музыкотерапия;
 - Г) ароматерапия.
15. Основная цель песочной терапии:
- А) помощь клиенту достигнуть эффекта самоисцеления посредством спонтанного творческого выражения личного и коллективного бессознательного;
 - Б) психическое расслабление и самоактуализация, рефлексия переживаний и чувств;
 - В) анализ архетипов;
 - Г) познание граней искусства.
16. Техника «Мандала» - это:
- А) создание эллиптических композиций;
 - Б) создание циркулярных композиций;
 - В) рисование квадратных композиций;
 - Г) создание архитектурных композиций.
17. Основная задача изотерапии:
- А) развивать творческое воображение;
 - Б) обучить различным техникам рисования;
 - В) выявление и осознание трудно вербализуемых проблем;
 - Г) создание высокохудожественных образов.
18. Отличие изотерапии от уроков рисования заключается:
- А) в различии целей и задач;
 - Б) в различии в продуктах изобразительной деятельности;
 - В) в отличие функций, осуществляемых взрослым;
 - Г) все ответы верны.

19. Методика рисования, в которой группы разбивается на пары и каждая рисует свой рисунок, называется:

- А) свободное рисование;
- Б) коммуникативное рисование;
- В) дополнительное рисование;
- Г) совместное рисование.

20. Наиболее сложными в изотерапии с детьми дошкольного возраста являются:

- А) предметно-тематические задания;
- Б) игры и упражнения с изобразительным материалом;
- В) образно-символические задания;
- Г) упражнения на развитие образного восприятия, воображения, символической функции.

Код контролируемой компетенции: ПК-1; ПК-2

Раздел -2 «Арт-терапевтическая среда, изобразительные средства и материалы»

Форма рубежного контроля: практические задания

Задания рубежных контролей

Составить список музыкальных произведений (классическая музыка, современная поп-музыка, джаз и т.п.), способных оказать психотерапевтический эффект в решении различных психологических проблем.

Подготовить (подобрать) сказочные сюжеты, выполняющие диагностическую и психотерапевтическую функции.

Подобрать мифы, пословицы, поговорки, народные афоризмы, способствующие психотерапевтическому воздействию.

Подготовить мини-сценарий театрального спектакля (инсценировки), психотерапевтически решающего психологическую проблемную ситуацию.

Подобрать киносюжеты, оказывающие психотерапевтическое воздействие.

Код контролируемой компетенции: ПК-1; ПК-2

Раздел -3 «Диагностика в арт-терапии»

Форма рубежного контроля: практические задания

Задания рубежных контролей

Рубежный контроль к разделу 3. «Несуществующее животное»

Материал для тестирования: лист бумаги А4, цветные карандаши.

Задание 1. Попросите знакомого человека нарисовать животное, которого никто не видел в природе.

Задание 2. Проанализируйте рисунок.

Формальный анализ рисунка

К формальному аспекту относятся: 1) семантика расположения в пространстве; 2) графологические признаки.

1. Семантика пространства проективного рисунка.

Как свидетельствует практика и экспериментальные исследования, пространство рисунка семантически неоднородно. Оно связано с эмоциональной окраской переживаний и временным периодом - настоящим, прошлым и будущим, а также с действенным и идеальным. Пространство, расположенное сзади и слева от субъекта, связано с прошлым и бездеятельностью (т.е. с отсутствием активной связи между замыслом, планированием и его осуществлением), а пространство впереди и справа - с периодом будущего и активностью. Лист бумаги является двумерной проекцией этого пространства.

На листе левая сторона и низ рисунка связаны с отрицательно окрашенными эмоциями, депрессией, неуверенностью, пассивностью. Правая сторона (соответственно доминантной

правой руке) и верх - с положительно окрашенными эмоциями, энергией, активностью, конкретностью действий.

В норме рисунок расположен по средней линии (или несколько левее) и чуть выше середины листа бумаги. Положение рисунка ближе к верхнему краю листа (чем больше, тем выраженнее) трактуется как высокая самооценка, неудовлетворенность собственным положением в обществе и недостаточным признанием окружающих, претензия на продвижение, тенденция к самоутверждению, потребность в признании. Повышение положения рисунка на листе бумаги коррелирует со стремлением к эмоциональному принятию со стороны окружения, со стремлением соответствовать высокому социальному стандарту. Повышение рисунка также связано с уменьшением фиксации на препятствиях к достижению ситуативных потребностей.

Положение в нижней части листа - обратный показатель: неуверенность в себе, низкая самооценка, подавленность, нерешительность, незаинтересованность в своем социальном положении, отсутствие стремления быть принятым окружением, склонность к фиксации на препятствиях к достижению ситуативных потребностей.

Правая и левая полуплоскость листа имеют противоположную коннотацию по оппозициям “пассивность - деятельность”, “внутреннее - внешнее”, “прошлое - будущее”. Соответственно расценивается местоположение рисунка вправо и влево от средней линии листа, а также ориентация головы и тела животного вправо, влево, в фас. Местоположение скорее символизирует общую направленность в сторону достижения тех или иных состояний в рамках указанных оппозиций.

Голова, направленная вправо, - устойчивая тенденция к действию: почти все, что обдумывается и планируется, осуществляется или, по крайней мере, начинает осуществляться (если даже и не доводится до конца). Испытуемый настроен на реализацию своих намерений и установок.

Голова, направленная влево, - тенденция к рефлексии, к размышлению, “не человек действия”. Лишь незначительная часть замыслов реализуется или хотя бы начинает реализовываться. Нередко это также - нерешительность, страх перед активными действиями (вариант: отсутствие ли тенденции к действию или боязнь активности - следует решить дополнительно). Это также может быть связано с отсутствием притязаний на самоутверждение в сфере внешне-преобразовательной деятельности, отсутствием склонности к доминированию, с фиксацией на какой-либо ситуации в прошлом.

Положение “анфас”, т.е. голова, направленная на рисовавшего, может трактоваться как эгоцентризм. Такое положение часто бывает сходно по значению в отношении описанных параметров уровня притязаний с поворотом влево. Иногда оно трактуется как прямота, бескомпромиссность, сформировавшиеся как реакция на глубинное чувство незащищенности.

Сдвиг вправо рисунка может свидетельствовать об акцентировании будущего, мужских черт характера, стремлении к контролю над ситуацией, ориентации на окружающих, экстраверсии. Сильный сдвиг вправо наблюдается достаточно редко и может быть связан с “бунтарством”, неподчинением. Исследования выявили значимую связь между сдвигом вправо и рядом показателей фрустрационного теста С.Розенцвейга. Соответственно, повышался удельный вес эстрапунитивных реакций с целью эгозащиты, общее количество направленных вовне реакций и уровень агрессивности. Связь активного отстаивания собственной правоты со сдвигом вправо хорошо иллюстрирует связь рисунка с языковой метафорой.

Сдвиг рисунка влево имеет противоположное значение. Это акцентирование прошлого, нежелание участвовать в ситуации, склонность к принятию вины и ответственности на себя, застенчивость, интроверсия. Преобладают интропунитивные реакции, снижается уровень внешне-направленной агрессивности и реактивности.

Двух (и более)-головные животные и “тяги-толкай” рассматриваются как выражение противоречивых тенденций.

Необходимо также осторожно подходить к интерпретации рисунков, занимающих более 2/3 площади листа бумаги; а также к рисункам, выходящим за срез листа: они могут не подчиняться указанным семантическим закономерностям.

Особую категорию составляют также маленькие рисунки, расположенные в левом верхнем углу листа. Этот тип локализации часто свидетельствует о высокой тревожности, склонности к регрессивному поведению и эскапизму (желание выйти из ситуации, уход в прошлое либо в фантазию), избеганию новых переживаний. Возможна выраженная дисгармония между самооценкой и уровнем притязаний (актуальным и идеальным образом “Я”). Эти рисунки также могут не подчиняться общим семантическим закономерностям.

Обобщая, можно сказать, что проективное пространство рисунка является символом всех возможных пространств, с помощью которых могут быть метафорически охарактеризованы личность и характер индивида. Чаще всего оно символизирует социальную среду в различных ее аспектах (ценностном, объектном, коммуникативном, временном, эмоциональном и т.д.). В плане интерпретации эти аспекты играют роль контекстных рамок, ограничивающих многозначность образа.

К ряду интерпретационных приемов работы с пространством относится обращение внимания на ощущения, вызванные рисунком (например, шаткость - устойчивость, что относится к ориентации в социуме, самооценке и пр.). Можно попытаться представить, куда двинется животное, если “открепить” его от плоскости (вправо, влево, вверх, вниз), или оно останется на месте. Можно попытаться определить, насколько однозначен или противоречив рисунок движения животного (например, одна часть фигуры движется в одном направлении, а другая этому препятствует, либо движется в противоположном направлении).

2. Графологические аспекты интерпретации рисунка (два аспекта).

2.1. Уровень наличных технических средств воплощения образа в графике (анализ характеристик идеомоторного акта). К этому аспекту относится анализ линии.

Для нормы характерна уверенная линия со средним равномерным нажимом и четкими соединениями.

Колеблющаяся, прерывающаяся линия, “островки” перекрывающих друг друга линий, несоединенные углы, “запачканные” рисунки говорят о легкой напряженности, повышенном уровне тревожности, что свойственно невротикам. Контуры рисунка здесь могут быть размытыми, “волосатыми”, во всем исполнении может чувствоваться неуверенность, неловкость. (Рисункам невротиков также бывает свойственно отклонение от вертикали, “касающиеся рисунки”, недорисованные конечности, незаконченность или непомерное увеличение кистей и стоп).

Характер линии служит одним из индикаторов общей энергии. Слабая паутинообразная линия (“возит карандашом по бумаге”, не нажимая на него) является признаком экономии энергии, астенизации, снижения общего тонуса. (При пониженном фоне настроения встречается достаточно редко и сочетается с экономией линии и деталей).

Обратный характер линии не является полярным: это не энергия, а следствие увеличения тонуса мускулатуры в связи с тревожностью. Особо следует обращать внимание на резко продавленные линии, видимые с обратной стороны листа (судорожный, высокий тонус рисующей руки) - резкая генерализованная тревожность. Необходимо обращать внимание на то, какая деталь, какой символ выполнен с увеличением нажима, т.е. к чему привязана тревога (например, верхний “шип”). О повышении тревожности также говорит наличие штриховки внутри контура фигуры и различных деталей.

2.2. Пространственно-символический аспект. В этом аспекте анализируется направление линии и характер контура.

“Падающие линии” и преимущественное направление сверху вниз влево свидетельствует о быстро истощаемом усилии, низком тонусе, возможной депрессии. “Поднимающиеся линии”, преобладание движения снизу вверх направо говорят о хорошем энергетическом обеспечении движения, склонности к трате энергии, агрессивности.

Контур фигуры традиционно трактуется как граница Я и социума, символизируемого окружающим пространством. Фигура круга, особенно ничем не заполненного, символизирует тенденцию к сокрытию, замкнутость, закрытость своего внутреннего мира, нежелание сообщать о себе сведения окружающим, нежелание подвергаться тестированию. Такие рисунки дают очень ограниченное количество информации об испытуемом.

Контур фигуры анализируется по наличию или отсутствию выступов типа шипов, панцирей, игл, прорисовке или затемнению линии контура. Это - защита от окружающих: агрессия, если они выполнены в острых углах; страх и тревога, если имеет место затемнение, “запачкивание” линии контура; опасение и подозрительность, если поставлены “щиты”, заслоны, линия удвоена.

Направленность такой защиты определяется соответственно пространственному положению. Верхний контур - против вышестоящих, против лиц, реально имеющих возможность наложить запрет, ограничение, осуществить принуждение, т.е. против старших по возрасту, родителей, учителей, начальников, руководителей. Нижний контур - защита против насмешек, отсутствия авторитета, т.е. против нижестоящих, младших, подчиненных, боязнь осуждения. Боковые контуры - недифференцированная опасливость, готовность к самозащите любого порядка и в разных ситуациях. О том же говорят элементы защиты, расположенные не по контуру, а внутри контура, на самом корпусе животного. Справа - больше защита в процессе реальной деятельности, слева - больше защита своих мыслей, убеждений, вкусов.

Степень агрессивности выражена количеством, расположением и характером острых углов в рисунке, независимо от их связи с той или иной деталью. Особенно весомыми в этом отношении являются прямые символы агрессии - когти, клювы, зубы.

Контур также может рассматриваться как “оболочка”, символ контроля со стороны “Я” засобственной аффективностью, ее проявлением вовне.

Укрупненные рисунки могут свидетельствовать о повышении аффекта, эгоцентризме, придавании повышенного значения своей персоне. При этом следует учитывать, что дети рисуют крупнее взрослых, девочки - крупнее мальчиков. Мелкие рисунки - наличие депрессии, подавленность, угнетенность, повышенный самоконтроль.

Уверенные, хорошо стыкующиеся линии, упругая пластичность контура является показателем хорошего контроля аффективности. В случае повышенной возбудимости, плохой контролируемости аффективных проявлений по интенсивности появляются увеличенные рисунки с плохо пристыкованными, имеющими перерывы, но энергичными линиями контура, создающими впечатление “разрывания” оболочки изнутри наружу. Ощущение ригидности, хрупкости оболочки при отсутствии теплоты в общем впечатлении от рисунка может являться признаком длительно подавляемой эмоциональности, либо нивелирования, уплощения эмоциональной сферы.

Содержательный анализ рисунка

1. Центральная смысловая часть фигуры (голова или ее заместители). Значение расположенных на голове деталей, соответствующих органам чувств.

Уши - заинтересованность в информации и значимость мнения окружающих о себе. Дополнительно по другим показателям можно определить: предпринимает ли испытуемый что-либо для завоевания положительной оценки или только дает на оценки окружающих соответствующие эмоциональные реакции - радость, обиду и пр.

Рот. Приоткрытый рот в сочетании с языком - при отсутствии прорисовки губ - трактуется как повышенная речевая активность (болтливость); в сочетании с прорисовкой губ - чувственность, иногда - и то, и другое вместе. Открытый рот без прорисовки языка и губ, особенно зачерченный, трактуется как облегченность возникновения опасений, страха, недоверия. Рот с зубами - вербальная агрессия, в большинстве случаев - защитная (“огрызается”, грубит в ответ на обращение к нему высказывания отрицательного содержания, осуждения или порицания). Для детей и подростков характерен рисунок зачерченного рта округлой формы (в случае боязливости, тревоги).

Особое значение придается глазам как символу присущего человеку переживания страха. Это значение особо подчеркивается резкой прорисовкой радужки.

Ресницы - истероидно-демонстративные манеры в поведении, для мужчин - женственные черты характера (с прорисовкой зрачков совпадает редко). Ресницы свидетельствуют также о заинтересованности в восхищении окружающими внешней красотой и манерой одеваться, придавании большого значения внешности.

На голове бывают также дополнительные детали:

- рога: защита или агрессия (определяется в сочетании с другими признаками агрессии - когтями, щетиной, иглами и пр.; характер этой агрессии - спонтанный или защитно-ответный);
- перья: тенденция к самоукрашению и самооправданию, демонстративность;
- грива, шерсть, подобие прически: чувственность, подчеркивание женщинами своего пола, иногда - ориентация на свою сексуальную роль.

2. Несущая, опорная часть фигуры (ноги, лапы и пр.). Рассматривается “основательность” этой части по отношению к размерам всей фигуры и по форме.

Основательность - обдуманность, рациональность в принятии решений, основательность в суждениях, опора на существенные положения. В обратном случае - поверхностность суждений, легкомыслие в выводах, неосновательность суждений; иногда - импульсивность в принятии решения, особенно при отсутствии или почти отсутствии ног. Следует обратить внимание на характер соединения ног (лап) с корпусом: соединены точно, тщательно, небрежно, слабо, не соединены вовсе - это характер контроля за своими рассуждениями, выводами, решениями.

Однотипность и однонаправленность, повторяемость формы “ног”, лап, любых элементов опорной части - конформность суждений и установок, их стандартность, банальность. Разнообразие в положении этих деталей - своеобразие установок, суждений, самостоятельность, небанальность, иногда (соответственно необычности формы) - творческое начало или инакомыслие.

3. Части, поднимающиеся над уровнем фигуры (могут быть функциональными или служить украшением).

Крылья, дополнительные ноги, щупальца, детали панциря или перья, бантики, завитушки, кудри и пр. Первые - энергия охвата разных областей человеческой деятельности, уверенность в себе, “самораспространение” с неделикатным, неразборчивым утеснением окружающих, либо любознательность, “соучастие” как можно в большем количестве мероприятий, завоевание себе “места под солнцем”, увлеченность своей деятельностью, смелость предприятий (соответственно значению детали-символа: крылья или щупальца). Второе - демонстративность, склонность к обращению на себя внимания, манерность.

Хвосты отражают отношение к собственным действиям и решениям, размышлениям, выводам, к своей вербальной продукции, судя по тому, повернуты ли эти хвосты вправо или влево. Вправо - по поводу своих действий и поступков (поведение), влево - по поводу мыслей, решений, пропущенного момента, собственной нерешительности. Положительная или отрицательная оценка этого отношения выражена в направлении хвоста: вверх (уверенно, положительно, бодро) или падающим движением вниз (недовольство собой, подавленность, сожаление, сомнение по собственному поводу, раскаяние и т.п.). Особенно следует обратить внимание на хвосты, состоящие из нескольких, иногда повторяющихся звеньев, особенно пышные, длинные, разветвленные.

4. Общая энергия. Оценивается количеством деталей рисунка:

- просто примитивный абрис;
- только необходимое количество деталей, чтобы дать представление о придуманном животном (тело, голова, конечности, хвост и т.д.);
- с заполненным контуром;
- имеет место изображение не только необходимых, но и усложняющих конструкцию дополнительных деталей.

Соответственно чем больше составных частей и деталей (помимо самых необходимых), тем выше энергия. Если наоборот - экономия энергии, астенизированность.

5. Тематический аспект.

Тематически животные делятся на угрожающих, угрожаемых и нейтральных. Это относится и к собственной персоне, к своему “Я”, представлению о своем положении в мире. Сюда же относится представление о защищенности - незащищенности, способности опекать - потребности в заботе, дружелюбии - агрессивности и т.д.

Об инфантилизме и эмоциональной незрелости свидетельствует уподобление рисуемого животного человеку, начиная с постановки животного в положение прямохождения (на две лапы вместо четырех), одевание в человеческую одежду и кончая похожестью морды на лицо,

конечностей на ноги и руки. Механизм этого сходен с аллегорическим значением животных и их характеров в сказках и притчах. Но это не следует путать с наделием животного разумом и признаками человеческих взаимоотношений себе подобными, что, напротив, является одним из признаков неформального отношения к обследованию и, следовательно, хорошей проекцией.

Следует обратить внимание на акцентировку признаков пола - вымени, сосков груди (при человекоподобной фигуре). Это относится к полу, вплоть до фиксации на сексуальных проблемах. Рисунок одноименного с собой пола считается признаком хорошей идентификации со своей сексуальной ролью; в обратном случае - может сигнализировать об имеющихся здесь нарушениях.

6. Необычные детали. Резко и необычно обращает на себя внимание вмонтирование механических частей в ткань животного: постановка животного на постамент; тракторные гусеницы; прикрепление к голове пропеллера; вмонтирование в тело проводов, электроламп и т.п.

Это наблюдается главным образом у больных шизофренией и глубоких шизоидов (если не продиктовано установкой на особую оригинальность).

7. Творческие возможности.

Выражены обычно характером сочетания элементов фигуры. Банальность, отсутствие творческого начала принимает форму “готового”, существующего животного, к которому лишь приделываются также “готовые детали” - чтобы существующее животное стало несуществующим. Оригинальность выражается в форме построения фигуры из элементов, а не из “заготовок”.

Задание 3. Когда рисунок будет готов, задайте следующие вопросы:

Как это животное будет называться?

Это мальчик или девочка? Сколько ему лет?

Где живет это животное? С кем? Есть ли у него семья?

Чем оно питается?

Как проходит его день? Чем оно занимается?

Кто его друзья?

Кто его враги?

Чего больше всего боится?

Что больше всего любит?

Что ему нужно для полного счастья?

Задание 4. Анализ результатов пострисуночного опроса

Название может выражать рациональное содержание смысловых частей (“летающий заяц”, “бегакот”, “мухожор”). Другой вариант - словообразование с “книжно-научным”, иногда с латинским суффиксом или окончанием (“реталетус”, “наплиолярия”). Первое - рациональность, конкретная установка при ориентировке и адаптации. Второе - демонстративность, направленная, главным образом, на подчеркивание своего разума, эрудиции. Встречаются названия поверхностно-звуковые, без всякого осмысления (“грягэкр”, “лалио”), знаменующие легкомысленность отношения к окружающему, неумение учитывать сигналы опасности, наличие аффективных критериев в основе мышления, перевес эстетических элементов над рациональными. Иронически-юмористические названия (“риночурка”, “пельмеш”) встречаются при соответственно иронически-снихождительном отношении к окружающим. Инфантильные названия обычно имеют повторяющиеся элементы (“тру-тру”, “кус-кус”). Склонность к фантазированию (чаще защитного порядка) выражена непомерно удлинненными названиями.

Место обитания. Если место обитания несуществующего животного изолированное (например, пещера или другая планета) – человек испытывает недостаток общения или чувство одиночества.

Если говорится о том, что к месту обитания несуществующего животного трудно добраться (например, он живет в непроходимой чаще или в горах, где нет дороги) — человек нуждается в защите, боится агрессии со стороны окружающего мира.

Если место обитания несуществующего животного какое-то экзотическое (например, остров Мадагаскар или заколдованный лес) — это указывает на демонстративность человека.

Если среда обитания несуществующего животного эмоционально неприятная для человека (например, болото или грязь) — это может быть признаком невротического состояния, низкой социализированности или даже указанием на психическое заболевание.

Питание. Если продуктами питания несуществующего животного являются явно несъедобные вещи для человека (например, камни, стекло, металл) — это указание на низкую социализированность или нарушение общения.

Если в пищу несуществующее животное употребляет особо крупные объекты (например, горы, деревья, дома) или «ест все» — это говорит об импульсивности человека или его низкой социализированности.

Если несуществующее животное питается людьми — это указание на негативизм (склонность к противостоянию и противоречию другим людям), асоциальность (безразличие к обществу) или антисоциальность (причинение вреда обществу ради своего интереса), а также агрессивность человека.

Если в ответе на этот вопрос подробно описывается процесс поедания жертв — это говорит об агрессивности человека.

Если несуществующее животное употребляет эмоционально неприятную для нас пищу (например, червей, грязь, слизь) — это может указывать на невротическое состояние или даже психическое заболевание человека.

Если несуществующее животное употребляет в пищу кровь или отдельные органы и части живых организмов (например, сердце или мозг) — это говорит о присутствии у человека невротической агрессии (ответная реакция на неблагоприятную внешнюю ситуацию).

Если несуществующее животное питается воздухом или энергией или вообще не питается ничем — это говорит об интровертности человека или, возможно, о его шизоидности.

Занятие. Если занятие обычное (например, оно играет, гуляет, развлекается) — это прямая проекция своих желаний.

Если несуществующее животное постоянно занято поисками пищи — человек ощущает трудность, однообразие и нестабильность жизни.

Если несуществующее животное что-то ломает или топчет в процессе своей жизнедеятельности — это указывает на асоциальность или антисоциальность человека, негативизм, агрессивность или даже психическое заболевание.

Если несуществующее животное много спит — это признак усталости или астенического состояния человека.

Если любимое занятие несуществующего животного с крыльями парить в облаках — значит, в реальной жизни эти люди обычно пассивны и несколько инфантильны.

Друзья. Если друзья отсутствуют — человек испытывает чувство одиночества.

Если друзьями несуществующего животного являются все окружающие, без конкретизации — это показатель высокой неудовлетворенной потребности в общении.

Если друзьями несуществующего животного являются злые, агрессивные персонажи (например, акулы, крокодилы, драконы) — это указание на негативизм, агрессивность, асоциальность или антисоциальность (объяснялось выше).

Враги. Если врагов очень много или они отсутствуют вообще — это указание на боязнь агрессии.

Если человек не назвал конкретных врагов несуществующего животного, то, скорее всего, дело не в конкретных опасениях и страхах, а вообще в боязни общения и конфликтов, то есть в повышенной застенчивости.

Если врагами несуществующего животного являются все окружающие — это признак негативизма, асоциальности или антисоциальности.

Страхи. Если в ответе на этот вопрос перечисляется слишком много страхов или страхи, которые нетипичны для животных (например, темнота, смерть, насекомые) — это говорит о невротическом состоянии или наличии страхов.

Задание 5. Сделайте отчет по проективной методике, указав дату обследования, Ф.И.О., пол, возраст, семейное положение, используемую методику, цель, форму обследования, рекомендации.

Рубежный контроль к разделу 3. «Моя семья»

Задание 1. Попросите знакомого ребенка нарисовать свою семью карандашом на бумаге формата А4. В случае, если испытуемый задает вопросы относительно рисования, отвечать следует неопределенно («Рисуй, как хочешь»), но поддерживая стремление ребенка рисовать («Неважно, как ты нарисуешь — главное, чтобы ты что-то нарисовал»).

Задание 2. Проанализируйте рисунок.

Для интерпретации также надо знать: а) возраст исследуемого ребенка; б) состав его семьи, возраст братьев и сестер; в) если возможно, иметь сведения о поведении ребенка в семье, детском саду или школе.

Кроме порядка изображения членов семьи, важно заметить, как сильно ребенок нажимает на карандаш, рисуя того или иного члена семьи, каково соотношение размера рисунка к размеру листа, а также как долго ребенок рисует.

Начинать оценку рисунка лучше всего с тестовых показателей.

Тестовые показатели (показатели психомоторного тонуса)

Нажим карандаша

Слабый нажим – низкая самооценка, иногда пассивность; астения, иногда депрессия.

Сильный нажим – высокая самооценка, иногда импульсивность, эмоциональная напряженность.

Очень сильный нажим (карандаш рвет бумагу) – гиперактивность, агрессивность. Изменчивый нажим – показатель эмоциональной неустойчивости ребенка.

Значение линий и штриховки

Широкие штрихи или мазки, масштабность изображения, отсутствие предварительных набросков и дорисовок говорят об уверенности и решительности автора рисунка.

Неустойчивое, смазанное изображение, содержащее множество отчетливых пересекающихся линий, свидетельствует о повышенной возбудимости и гиперактивности ребенка.

Линии, не доведенные до конца, указывают на импульсивность, эмоциональную неустойчивость.

Штриховка, выходящая за контуры фигуры, – показатель эмоциональной напряженности ребенка.

Расположение рисунка

Расположение рисунка в нижней части листа означает заниженную самооценку. Соответственно, если рисунок расположен в верхней части листа, можно говорить о завышенной самооценке.

Интерпретация рисунка

1. Оценка общей структуры

Что мы видим на рисунке: действительно, семью, члены которой изображены вместе, близко стоящими или занятыми выполнением какого-то общего дела или это просто несколько изолированных фигур, никак не контактирующих друг с другом. Следует иметь в виду, что то или иное изображение семейной ситуации может быть связано с реальным положением в семье, а может противоречить ему.

Если, например, члены семьи изображены держащимися за руки, то это может соответствовать реальной ситуации в семье, а может быть отражением желаемого.

Если два человека изображены близко друг к другу, то, возможно, это отражение того, как ребенок воспринимает их взаимоотношения, но при этом оно не отвечает действительности.

Если какой-то персонаж отдален от других фигур, это может говорить о "дистанции", которую ребенок замечает в жизни и выделяет ее.

Помещая одного из членов семьи выше остальных, ребенок тем самым придает ему исключительный статус. Этот персонаж, по мнению ребенка, обладает наибольшей властью в семье, даже если он рисует его самым маленьким по сравнению с размерами остальных.

Ниже остальных ребенок склонен помещать того, чье влияние в семье минимально.

Если ребенок выше всех помещает своего младшего брата, то, по его мнению, он именно тот, кто управляет всеми остальными.

2. Определение наиболее привлекательного персонажа

Его можно выявить по следующим признакам:

- он изображается первым и помещается на переднем плане;
- он выше и крупнее остальных персонажей;
- выполнен с большей любовью и тщательностью;
- остальные персонажи сгруппированы вокруг, повернуты в его сторону, смотрят на него.

Ребенок может выделить одного из членов семьи тем, что изображает его в какой-то особенной одежде, наделяет его какими-то деталями и таким же образом изображает собственную фигуру, отождествляя, таким образом, себя с этим персонажем.

Размер того или иного члена семьи говорит о том значении, которое имеет этот персонаж для ребенка. Например, если бабушка нарисована большего размера, чем отец с матерью, то скорее всего в настоящее время отношения с родителями стоят для ребенка на втором плане. Наоборот, наименее значимый персонаж на рисунке изображается самым маленьким, рисуется в последнюю очередь и помещается в стороне от остальных. С таким персонажем ребенок может обойтись более категорично: перечеркнуть несколькими штрихами или стереть резинкой.

Сильная штриховка или сильный нажим карандаша при изображении той или иной фигуры выдают чувство тревоги, которое испытывает ребенок по отношению к этому персонажу. И напротив, именно такая фигура может быть изображена с помощью слабой, тонкой линии.

Предпочтение того или иного родителя выражается в том, ближе к кому из родителей нарисовал себя ребенок, какое выражение лица прочитывается в фигурах родителей.

Дистанция между членами семьи – один из основных факторов, отражающих предпочтения ребенка. Расстояния на рисунке являются отражением психологической дистанции. Таким образом, наиболее близкие люди изображаются на рисунке ближе к фигуре ребенка. Это же касается и других персонажей: те, кого ребенок помещает на рисунке рядом, близки, по его мнению, и в жизни.

3. Ребенок о себе

Если ребенок больше всех выделяет на рисунке свою фигуру, рисует себя более тщательно, прорисовывая все детали, изображая более ярко, так что бросается в глаза, а остальные фигуры составляют просто фон, то тем самым он выражает важность собственной личности. Он считает себя основным персонажем, вокруг которого вращается жизнь в семье, самым значимым, уникальным. Подобное ощущение возникает на основе родительского отношения к ребенку. Стремясь воплотить в ребенке все то, чего не смогли добиться сами, дать ему все, чего были лишены, родители признают его приоритет, первостепенность его желаний и интересов и свою вспомогательную, второстепенную роль.

Маленькая, слабая фигурка, изображенная в окружении родителей, в которой ребенок признает себя, может выражать чувство беспомощности и требование заботы и ухода. Такое положение может быть связано с тем, что ребенок привык к атмосфере постоянной и чрезмерной опеки, которая окружает его в семье (часто наблюдается в семьях с единственным ребенком), поэтому чувствует себя слабым и даже может злоупотреблять этим, манипулируя родителями и постоянно требуя от них помощи и внимания.

Ребенок может нарисовать себя вблизи родителей, оттеснив остальных членов семьи. Таким образом, он подчеркивает свой исключительный статус среди других детей.

Если ребенок рисует себя рядом с отцом и при этом преувеличивает размеры собственной фигуры, то, вероятно, это указывает на сильное чувство соперничества и желание ребенка занять такое же прочное и авторитетное место в семье, как и отец.

4. Дополнительные персонажи

Рисую семью, ребенок может добавить людей, не относящихся к семейному кругу, или животных. Такое поведение трактуется как попытка заполнить пустоты, возместить нехватку близких, теплых отношений, компенсировать недостаточность эмоциональных связей и т.д. Так, например, мальчик, будучи единственным ребенком в семье, может включить в свой рисунок двоюродных сестер или братьев, самых дальних родственников и разных животных – кошек,

собак и прочих, выражая тем самым недостаток близкого общения с другими детьми и потребность иметь постоянного спутника в играх, с которым можно было бы общаться на равных.

На рисунке могут присутствовать и вымышленные персонажи, которые также символизируют неудовлетворенные потребности ребенка. Не получив их удовлетворения в реальной жизни, ребенок удовлетворяет эти потребности в своей фантазии, в воображаемых отношениях. В таком случае вам следует попросить ребенка рассказать побольше об этом персонаже. В его ответах вы найдете то, чего ему не хватает в действительности.

Ребенок может изобразить вблизи одного из членов семьи домашнее животное, в действительности отсутствующее. Это может говорить о потребности ребенка в любви, которую он хотел бы получить от этого человека.

5. Родительская пара

Обычно родители изображаются вместе, отец выше и крупнее помещается слева, мать пониже справа, за ними следуют другие фигуры в порядке значимости. Как уже отмечено, следует учитывать, что рисунок не всегда отражает действительность, иногда это лишь отражение желаемого. Ребенок, который воспитывается одним из родителей, может тем не менее изобразить их обоих, выражая тем самым свое желание того, чтобы их союз восстановился.

Если же ребенок рисует одного родителя, с которым живет, это означает принятие им реально существующей ситуации, к которой ребенок более или менее адаптировался.

Один из родителей может оказаться на рисунке в изолированном положении. Если фигура родителя одного с ребенком пола изображена в стороне от остальных, то это можно интерпретировать как желание ребенка находиться с родителем противоположного пола. Ревность, вызванная эдиповым комплексом, является вполне нормальным явлением для ребенка до достижения им полового созревания (в среднем 12 лет).

Тот случай, когда фигура ребенка и родителя противоположного пола удалены друг от друга, может, по-видимому, рассматриваться как незначительное нарушение естественного порядка взаимоотношений с родителем другого пола.

Если на рисунке родители контактируют друг с другом, например держатся за руки, то, значит, в жизни между ними наблюдается тесный психологический контакт. Если контакта на рисунке нет, то скорее всего его нет и в реальности.

Иногда ребенок, игнорируя реальную ситуацию, изображает одного из родителей неестественно большого размера, часто это касается материнской фигуры. Это говорит о том, что в его глазах этот родитель воспринимается как подавляющая фигура, пресекающая любое проявление самостоятельности и инициативы. Если у ребенка сложился образ одного из родителей как доминирующего, подавляющего, враждебного, пугающего человека, то он склонен придать его фигуре большие размеры по сравнению с фигурами других членов семьи, не учитывая их реальных физических размеров. Такая фигура может изображаться с большими руками, демонстрируя своей позой властное, диктаторское отношение.

Противоположным образом родитель, которого ребенок не воспринимает всерьез, игнорирует, не уважает, изображается небольшим по размерам, с маленькими руками или вообще без них.

6. Идентификация

В рисунке семьи имеет место и такой показательный фактор, как идентификация. Ребенок легко отождествляет себя с тем или иным персонажем своего рисунка. Он может отождествлять себя с отцом, матерью, сиблингом.

Идентификация с родителем своего пола соответствует нормальному положению вещей. Она отражает его желание иметь предпочтительные отношения с родителем противоположного пола.

Идентификация со старшим сиблингом, независимо от пола, также является нормальным явлением, особенно если есть ощутимая разница в возрасте.

Иногда ребенок может отождествлять себя и с дополнительными персонажами, не входящими в состав семьи. В чем выражается идентификация? Фигура, с которой идентифицирует себя ребенок, изображается наиболее привлекательной, законченной; ей

уделяется больше времени. Кроме того, предостаточно информации об этом обычно дают результаты беседы. В беседе, на которую следует полагаться более всего, часто открываются совершенно противоположные вещи. Оказывается, что ребенок может идентифицировать себя с самым невзрачным персонажем на рисунке, который имеет нечеткие очертания, помещается в стороне от всех остальных и т.д. Такой случай говорит о том, что ребенок испытывает большие затруднения и напряженность во взаимоотношениях с семьей и самим собой.

7. Отказ от изображения того или иного члена семьи

Если ребенок рисует себя в отдалении от остальных членов семьи, то, вероятно, он испытывает чувство одиночества и изолированности.

Если же ребенок вообще отсутствует на рисунке, то речь может идти о том же самом, но в гораздо более сильном проявлении. Такие переживания, как чувство неполноценности или ощущение отсутствия общности, отчужденность, также заставляют ребенка исключать себя из рисунка семьи. Подобные примеры часто можно наблюдать в рисунках семьи, выполненных приемными детьми. Родительское недовольство, чрезмерная критичность, сравнения с братьями или сестрами в невыгодном для него свете способствуют формированию заниженного самоуважения и подавлению в ребенке мотивации к достижениям. В более мягкой форме это проявляется, когда ребенок рисует себя в последнюю очередь.

Частое явление в детских рисунках – отказ рисовать младшего сиблинга. Объяснения, такие, как "Брата я забыл нарисовать" или "Для младшего брата места не хватило" не должны вводить вас в заблуждение. Ничего случайного в рисунке семьи нет. Все имеет свое значение, выражает те или иные чувства и переживания ребенка по отношению к близким ему людям.

Довольно распространена ситуация, когда ребенок постарше ревнует родителей к младшему ребенку, поскольку тому достается большая часть любви и внимания родителей. Поскольку в реальности он сдерживает проявление чувства недовольства и агрессии, в рисунке семьи эти чувства находят свой выход. Младший сиблинг просто не изображается на рисунке. Отрицая его существование, ребенок снимает существующую проблему.

Может иметь место и другая реакция: ребенок может изобразить на рисунке младшего сиблинга, но исключить самого себя из состава семьи, таким образом идентифицируя себя с соперником, пользующимся вниманием и любовью родителей. Отсутствие на рисунке взрослых может свидетельствовать о негативном отношении ребенка к этому человеку, отсутствии какой-либо эмоциональной связи с ним.

Искажение реального состава семьи всегда заслуживает пристального внимания, так как за этим почти всегда стоят эмоциональный конфликт, недовольство семейной ситуацией.

Крайние варианты представляют собой рисунки, в которых;

- а) вообще не изображены люди;
- б) изображены только не связанные с семьей люди. За такими реакциями чаще всего кроются:
 - а) травматические переживания, связанные с семьей;
 - б) чувство отверженности, покинутости;
 - в) аутизм (т.е. психологическое отчуждение, выражающееся в уходе ребенка от контактов с окружающей действительностью и погружении в мир собственных переживаний);
 - г) чувство небезопасности, большой уровень тревожности;
 - д) плохой контакт психолога с исследуемым ребенком.

Анализ особенностей нарисованных фигур

Особенности графического рисования отдельных членов семьи могут дать информацию большого диапазона: об эмоциональном отношении ребенка к отдельному члену семьи, о том, каким ребенок его воспринимает, о "я-образе" ребенка, о его половой идентификации и т.д.

При оценке эмоционального отношения ребенка к членам семьи следует обращать внимание на:

- 1) количество деталей тела. Присутствуют ли: голова, волосы, уши, глаза, зрачки, ресницы, брови, нос, рот, шея, плечи, руки, ладони, пальцы, ногти, ступни;
- 2) декорирование (детали одежды и украшения): шляпка, воротник, галстук, банты, карманы, элементы прически, узоры и отделка на одежде;

3) количество использованных цветов для рисования фигуры.

Хорошие эмоциональные отношения с человеком сопровождаются большим количеством деталей тела, декорировании, использовании разнообразных цветов.

Большая схематичность, неоконченность рисунка, пропуск существенных частей тела (головы, рук, ног) может указывать наряду с негативным отношением к человеку также на агрессивные побуждения к нему.

Дети, как правило, самыми большими рисуют отца и мать, что соответствует реальности.

Некоторые дети самыми большими или равными по величине с родителями рисуют себя.

Это связано с: а) эгоцентричностью ребенка; б) соревновании за родительскую любовь, исключая или уменьшая при этом "конкурента".

Значительно меньшими, чем других членов семьи, себя рисуют дети, которые: а) чувствуют свою незначительность, ненужность; б) требующие опеки, заботы со стороны родителей.

Информативным может быть и абсолютная величина фигур. Большие, через весь лист, фигуры рисуют импульсивные, уверенные в себе, склонные к доминированию дети.

Очень маленькие фигуры связаны с тревожностью, чувством опасности.

При анализе следует обращать внимание на *рисование отдельных частей тела*:

1. *Руки* являются основными средствами воздействия на мир, физического контроля поведения других людей.

Если ребенок рисует себя с поднятыми вверх руками, длинными пальцами, то это часто связано с агрессивными желаниями.

Иногда такие рисунки рисуют и внешне спокойные и покладистые дети. Можно предполагать, что ребенок чувствует враждебность по отношению к окружающим, но его агрессивные побуждения подавлены. Такое рисование себя также может указывать на стремление ребенка компенсировать свою слабость, желание быть сильным, властвовать над другими. Это интерпретация более достоверна тогда, когда ребенок в дополнение к "агрессивным" рукам еще рисует и широкие плечи или другие атрибуты "мужественности" и силы.

Иногда ребенок рисует всех членов семьи с руками, но "забывает" нарисовать их себе.

Если при этом ребенок рисует себя еще и непропорционально маленьким, то это может быть связано с чувством бессилия, собственной незначительности в семье, с ощущением, что окружающие подавляют его активность, чрезмерно его контролируют.

2. *Голова* — центр локализации "я", интеллектуальной деятельности; лицо — важная часть тела в процессе общения.

Если в рисунке пропущены части лица (глаза, рот), это может указывать на серьезные нарушения в сфере общения, отгороженность, аутизм. Если при рисовании других членов семьи ребенок пропускает голову, черты лица или штрихует нее лицо, то это часто связано с конфликтными отношениями с данным лицом, враждебным отношением к нему.

Выражение лица нарисованных людей также может быть индикатором чувств ребенка к ним. Однако дети склонны рисовать улыбающихся людей, это своеобразный "штамп" в рисунках, но это вовсе не означает, что дети так воспринимают окружающих. Для интерпретации рисунка семьи выражения лиц значимы только в тех случаях, когда они отличаются друг от друга.

Девочки больше, чем мальчики, уделяют внимание рисованию лица, это указывает на хорошую половую идентификацию девочки.

В рисунках мальчиков этот момент может быть связан с озабоченностью своей физической красотой, стремлением компенсировать свои физические недостатки, формированием стереотипов женского поведения.

Презентация зубов и выделение рта часты у детей, склонных к оральной агрессии. Если ребенок так рисует не себя, а другого члена семьи, то это часто связано с чувством страха, воспринимаемой враждебностью этого человека к ребенку.

Каждому взрослому характерны определенные детали в рисунке человека, которые обогащаются с возрастом, и их пропуск в рисунке, как правило, связан с отрицанием каких-то функций, с конфликтом.

У детей в рисунках выделяются две разные схемы рисования индивидов разной половой принадлежности. Например, туловище мужчины рисуется овальной формы, женщины — треугольной.

Если ребенок рисует себя так же, как и другие фигуры того же пола, то можно говорить об адекватной половой идентификации. Аналогичные детали и цвета в презентации двух фигур, например сына и отца, можно интерпретировать как стремление сына быть похожим на отца, идентификацию с ним, хорошие эмоциональные контакты.

Анализ процесса рисования

При анализе процесса рисования следует обращать внимание на:

- а) последовательность рисования членов семьи;
- б) последовательность рисования деталей;
- в) стирание;
- г) возвращение к уже нарисованным объектам, деталям, фигурам;
- д) паузы;
- е) спонтанные комментарии.

Интерпретация процесса рисования в общем реализует тезис о том, что за динамическими характеристиками рисования вносятся изменения мысли, актуализация чувств, напряжения, конфликты, они отражают значимость определенных деталей рисунка ребенка.

В рисунке ребенок первым изображает наиболее значимого главного или наиболее эмоционально близкого человека. Часто первыми рисуют мать или отца. То, что часто дети первыми рисуют себя, наверное, связано с их эгоцентризмом как возрастной характеристикой. Если первыми ребенок рисует не себя, не родителей, а других членов семьи, значит это наиболее значимые для него лица в эмоциональном отношении.

Примечательны случаи, когда ребенок *последней рисует мать*. Часто это связано с негативным отношением к ней.

Если первой нарисованная фигура является самой большой, но нарисована схематично, не декорирована, то это указывает на воспринимаемую ребенком значимость этого лица, силу, доминирование в семье, но не указывает на положительные чувства ребенка в его отношении. Однако если первая фигура нарисована тщательно, декорирована, то можно думать, что это наиболее любимый член семьи, которого ребенок почитает и на которого хочет быть похож.

Некоторые дети сперва рисуют различные объекты, линию основания, солнце, мебель и т.д. и лишь в последнюю очередь приступают к изображению людей. Есть основание считать, что такая последовательность выполнения задания является своеобразной защитой, при помощи которой ребенок отодвигает неприятное ему задание во времени.

Чаще всего это наблюдается у детей с неблагополучной семейной ситуацией, но это также может быть последствием плохого контакта ребенка с психологом.

Возвращение к рисованию тех же членов семьи, объектов, Деталей указывает на их значимость для ребенка.

Паузы перед рисованием определенных деталей, членов семьи чаще всего связаны с конфликтным отношением и являются внешним проявлением внутреннего диссонанса мотивов. На бессознательном уровне ребенок как бы решает, рисовать ему или нет человека или деталь, связанные с негативными эмоциями.

Стирание нарисованного, перерисованного может быть связано как с негативными эмоциями по отношению к так рисуемому члену семьи, так и с позитивными. Решающее значение имеет конечный результат рисования.

Спонтанные комментарии часто поясняют смысл рисуемого содержания ребенка.

Поэтому к ним надо внимательно прислушиваться. Их появление выдает наиболее эмоционально "заряженные" места рисунка. Это может помочь направить и вопросы после рисования, и сам процесс интерпретации.

Задание 3. После окончания рисования необходимо задать ряд вопросов:

1. Кого ты нарисовал? А где они находятся?
2. Чем вы занимаетесь на этом рисунке? Вы вместе это делаете или нет?
3. Если на картинке изображено событие, надо уточнить у малыша, это уже было, будет или он хочет чтобы это произошло.
4. Расспросить, как там на изображении: всем весело или грустно, скучно или интересно и так далее.
5. Если на изображении отсутствует кто-то из членов семьи, обязательно надо уточнить, где он находится, возможно, уехал, не хватило места на листе бумаги. Обязательно надо узнать причину отсутствия данного члена семьи.
6. Спросите у малыша, как он себя чувствует на картинке. Ему весело или грустно, хорошо или плохо. Хочет ли он поменять что-то на этой картинке, чтобы стало лучше?
7. Кто самый счастливый в нарисованной семье? Почему?
8. У вас есть несколько билетов в зоопарк, но одного билета не хватает. Кто останется дома? Почему?

Данные вопросы помогут выяснить: ребенок нарисовал желаемое или реальность. Он мог нарисовать празднование дня рождения на природе, которого никогда не было или оно уже прошло. Расшифровывать такой рисунок можно, как «ребенку хотелось бы чаще общаться с семьей» либо «в семейном кругу теплые семейные взаимоотношения».

Задание 4. Сделайте отчет по рисуночному тесту, указав дату обследования, Ф.И.О., пол, возраст, семейное положение, используемую методику, цель, форму обследования, рекомендации.

Рубежный контроль к разделу 3.Метод «Мандала»

Задание 1. Знакомому человеку необходимо дать лист бумаги формата А4, пастель, цветные карандаши, краски (желательно люшеровских цветов) на выбор. Попросите нарисовать круг (можно с помощью циркуля или блюдца), а затем что-нибудь в круге. Готовый рисунок мандалы раскрасить. Самым важным является нарисовать мандалу не думая о значении цветов, которые мы выбираем. Необходимо отталкиваться от структуры мандалы, от формы, которую заполняем нашими чувствами, нашим состоянием в данный момент. Надо быть искренним перед самим собой.

Задание 2. Проанализируйте мандалу.

Два основных вида мандал в диагностике: **симметричные** и **композиционно сложные**. Первый вид мандал отражает текущий момент времени и ситуацию, а второй – осознаваемые и неосознаваемые аспекты личности. Левая половина мандалы отражает бессознательные процессы. Правая – сознательные. При диагностике мандалы в первую очередь следует обращать внимание на расположение ее центра, а затем уже на линии, символы, формы, знаки и цвет.

Анализ структурных и содержательных особенностей мандалы

1. Центр мандалы (по А.И. Копытину)

Интерпретируя центр, желательно исходить из предположения, что он является организующим элементом системы. Если система – это психика, то центр – это «Я» автора, то, что на языке аналитической психологии называется Эго (осознаваемое «Я»). Структурные и цветовые особенности центра, а также его размер будут отражать разные аспекты «Я» – степень его сформированности, силу, способность выполнять те или иные связанные с ним функции (сознательный контроль, целеполагание). Наличие двух центров может быть связано с переживанием «Я» глубоких изменений, связанных с процессом развития или иными причинами. Иногда это можно также рассматривать как признак противоречивого, амбивалентного «Я». Следует учитывать и то, что центр в некоторых случаях может отражать так называемое «трансперсональное "Я"» – духовный центр личности или то, что на языке аналитической психологии называется Самостью. Активное проявление Самости в центре рисунка можно связать с особыми состояниями – измененными состояниями сознания, трансперсональными или «мистическими» переживаниями, которые могут наблюдаться в связи с процессом психического и духовного «роста», а также при некоторых психических расстройствах.

Проявления Самости в центре мандалы, как правило, связаны с особыми символическими и цветовыми признаками (визуализация и изображение света, белая краска, изображение «всевидящего ока» и др.). Дополнительными признаками, позволяющими предполагать проявление Самости в центре мандалы, могут выступать особые переживания автора в момент ее создания или имевшие место ранее, которые он пытался передать в рисунке. В некоторых случаях создание рисунков, отражающих проявление Самости и контакт автора с этой частью Психики, сопровождается достижением терапевтических эффектов и переживанием инсайта. Отсутствие центра характерно для глубоких измененных состояний сознания, в том числе патологического характера (развивающихся, например, вследствие слабоумия). В некоторых случаях, если отсутствие центра наблюдается лишь на протяжении определенного отрезка времени, это может быть связано с особыми обстоятельствами или фазами в жизни человека (так, временное отсутствие центра может отмечаться на определенных этапах беременности и после родов).

Как выглядит центр:

Маленькая точка – застенчивость, желание быть незаметным

Большая точка – стремление быть впереди, показать себя со всех сторон

Лабиринт – многочисленные скрытые проблемы

Спираль – отсутствие постоянства во всем

Несколько кругов – недоверие миру

2. Внешние границы мандалы. Внешние границы мандалы, как и центр, тесно связаны с осознаваемым «Я» и его функциями, в особенности, такой важной функцией, как способность осознавать свои психологические границы и защищать свое личное пространство в процессе взаимодействия с другими. В определенной мере границы мандалы также характеризуют степень открытости автора к контактам с внешним миром. Так, слишком плотные границы мандалы могут говорить об избегании контактов и потребности в самозащите. Границы мандалы также могут быть связаны с психологическим контейнированием – способностью аккумулировать психическую энергию.

3. Связь центра с внешними границами и разными зонами внутреннего пространства мандалы. Хорошая связь, как правило, может говорить о высокой психологической интеграции, способности «Я» ставить цели и достигать их, хорошем развитии воли и сознания. Однако значение может иметь и способ связи центра с внешними границами и разными зонами мандалы. В одних случаях интеграция изображения достигается за счет изображения идущих от центра лучей, лепестков цветка, напоминающих кристалл форм, а также *геометрического характера рисунка*. Такой способ связи более характерен для взрослых, хорошо функционирующих в социуме. В других случаях связь элементов рисунка и границ с центром достигается за счет изображения *спирали*. Этот способ является более регрессивным, отражающим ранние формы самосознания (связанные с фазой сепарации); иногда он даже может отражать перинатальный опыт (чаще – продвижение по родовому каналу, третью перинатальную матрицу, согласно С. Грофу).

4. Общий характер рисунка – степень хаотичности или упорядоченности. *Упорядоченный* характер мандал связан с наличием изображений геометрических фигур или хорошо оформленных образов, включая изображения людей, животных, растений. При этом элементы рисунка связаны друг с другом как пространственно, так и по содержанию (это можно выяснить благодаря обсуждению рисунка, уточнению ассоциаций). Такие изображения свойственны онтогенетически более зрелым состояниям. *Хаотичные* изображения характеризуются плохой связью между элементами рисунка. Наблюдение за процессом рисования часто позволяет подтвердить хаотичный характер мандалы. Автор рисует импульсивно, контроль над изобразительной деятельностью низкий. Нередко изобразительные элементы пересекают внешние границы мандалы. Такие рисунки говорят о регрессивных состояниях, а также характерны для органического поражения мозга со слабоумием. В некоторых случаях определенная степень хаотичности может быть связана со спонтанностью либо переживанием сильного аффекта.

5. Симметрия или асимметрия. *Симметричные* мандалы, то есть такие, в которых правая и левая половины или верхняя и нижняя часть «отзеркаливают» друг друга, могут свидетельствовать о покое, равновесии, пассивности, отсутствии психологических изменений. *Асимметричные* же более свойственны клиентам, переживающим процесс психологических изменений, а также тем, кто испытывает внутренний конфликт. Такие мандалы говорят об активной внутренней динамике, которая может быть связана как с процессом развития, так и с рядом эмоциональных и психических нарушений. Так, мандалы с выраженной асимметрией могут быть свойственны подросткам, говоря об амбивалентности их чувств, внутренней противоречивости и психологических изменениях. Асимметрия также может быть признаком невротического внутриличностного конфликта. Более «здоровый» характер имеют те асимметричные мандалы, в которых виден хорошо оформленный центр – он говорит о сохранении «Я», несмотря на изменения и внутренние противоречия, а также об активной стабилизирующей функции Самости (если, однако, имеются соответствующие дополнительные признаки проявления Самости в рисунке).

6. Движение в мандале. Движение в мандале часто отражает восприятие движения различных элементов образа еще на стадии его визуализации (представления). Иногда восприятие движения подтверждается лишь благодаря обсуждению рисунка и того, что клиент представлял перед рисованием или в процессе создания рисунка. Движение может иметь разный характер и направленность. Вращательное движение по часовой стрелке (которое может быть связано с изображением спирали, вихря или свастики) нередко говорит о процессе осознания (переживании инсайта), энергетической мобилизации. Противоположное движение отражает усиление регрессивных тенденций, вытеснение определенного материала из сознания. Движение, направленное от центра к периферии мандалы, свидетельствует об усилении связей с внешним миром, потребности в действии. Движение, направленное от периферии к центру, говорит о потребности в сохранении энергии и уходе от контактов. Восходящее движение может быть одним из признаков трансперсональных, «мистических» переживаний. Нисходящее же движение говорит о фокусировке на телесных ощущениях, которая может иметь как патологический, так и здоровый характер.

Пустоты, большие незакрашенные участки – желание скрыть или подавить свои чувства. Человек пока не может разговориться на языке рисунка. Нужно чаще рисовать мандалы и они будут становиться более заполненными.

Прямые линии мандалы (и составленные из них рисунки и фигуры) означают преобладание разума над чувствами, часто характерны для мужских мандал.

Извилистые линии мандалы характеризуют преобладающие эмоции, недостаток рационального начала и часто характерны для женских мандал.

Рисунок мандалы из *извилистых линий помещённый в центре*, трактуется как символическое изображение эмбриона. Иногда люди рисуют самый настоящий эмбрион или что-то, что его напоминает в неумелом рисунке непрофессионала. Эмбрион в центре мандалы характерен для алкоголиков или лиц, которые в данный момент пребывают в состоянии стресса, с которым они сами не в состоянии справиться.

Клубок извилистых линий в центре мандалы - это в лучшем случае - уязвимость, в худшем - слабохарактерность.

Чаще всего женщины рисуют в центре мандалы - цветок - воплощение извилистых линий. Мужчины помещают в центр мандалы - звезду, пятиконечную или же звезду давида - воплощение прямых линий.

Если автор - женщина, которой часто приходилось слышать о себе от других о «недостатке» у нее «женственности», посмотрите на мандалу, которую она нарисовала. Если она нарисовала цветок - с женственностью у нее всё в порядке.

Крест в центре мандалы говорит о нескольких вещах сразу.

- Человек может находиться на перепутьи, не зная, какую ему выбрать дорогу.

- В худшем случае человек может чувствовать себя как бы «распатым», угождая разнонаправленным требованиям извне.

- В лучшем случае, крест в центре мандалы - это знак того, что человек сейчас полностью дезинтегрирован, выбит из привычной жизни, однако он уже начал формировать своё новое, более здоровое «Я».

Квадрат в центре мандалы нуждается в уточнении: открыт он или закрыт?

Квадрат - это алтарь в храме, «дом в доме», халабуда из стульев и одеял, выстроенная в бабушкиной комнате.

Если квадрат открыт (если у него предусмотрены символические «двери»), то такой человек - здоров, более того, в своей жизни он нередко испытывает глубинные инсайты, видит вещие сны, получает знаки, общаясь на короткой ноге с коллективным бессознательным. В нём правильно циркулируют потоки энергии. Он может и уходить «в астрал», и возвращаться из него обратно, принося дары людям.

Квадрат закрыт «без окон, без дверей» - это означает только сильный стресс, хроническое чувство небезопасности, отсутствие «своего» места - в квартире, на работе, в жизни вообще.

Треугольник в центре мандалы - это символ движения. Только вот куда? Если вершина треугольника смотрит вниз - то это регресс, мортидо, саморазрушение. Если вверх - то налицо «личностный рост» или просто очень активная жизненная позиция.

Центр мандалы - это наше «Я». Всё остальное - это предметы внешнего мира, попавшие в поле зрения этого «Я» и как-то влияющие на него. Мандала без центра - это, таким образом, чистое «Я», соллипсизм. В данный момент человека ничего другое просто не интересует! Полная интроверсия.

Символика:

Круг – совершенство, единение с Вселенной, целостность, законченность, чувство защищенности, наполненность жизни.

Квадрат – постоянство, равновесие, безопасность, ограничения, нравственность, моральные устои.

Треугольник – гармония, жизнелюбие, власть, мудрость.

Цветок – красота, гармония, обновление жизни, потребность в духовном совершенствовании, доброта, понимание быстротечности жизни.

Крест – равновесие, соединение противоположностей, единство души и тела, потребность в духовной поддержке, ситуация выбора, готовность принять свою темную сторону.

Бант — этот знак символизирует многогранность жизни, говорит о двойственности. На сегодняшний день у вас есть масса возможностей. Судьба предлагает вам различные шансы для осуществления желаемого. Вы можете выбрать любой путь. Будьте уверены, вы вольны выбирать то, что вам нравится.

Спираль – жизненная сила, потребность в принятии циклических изменений в жизни, энергия перемен, развитие, движение. Ещё одно значение – жизнь слишком подвижна, человеку не хватает «земли под ногами».

Глаз – потребность в более ясном видении ситуации, ощущение контроля со стороны, потребность в духовном наставнике.

Сердце – переживание сильных чувств - любви, радости или горя; сострадание, отзывчивость, потребность в свободном проявлении чувств.

Рука – власть, защита, действие, сила, потребность в контактах с людьми, способность помогать другим людям, готовность начать новое дело, активность, уверенность в своих действиях.

Звезда - превосходство, постоянство, уверенность, целеустремленность, потребность в лидерстве, мистическое ощущение защиты и покровительства высших сил, успешное взаимодействие с материальным миром.

Дерево – развитие, потребность в единстве с другими людьми, семейственность, энергия созидания, принятие разнообразия жизненных циклов.

Животные – интуиция, потребность в защите, духовность, связь с природными инстинктами.

Символика цветов в рисунке мандалы

Посмотрите, где расположены цвета в мандале.

Центр – это то сокровенное, что действительно для вас важно, это отражение ваших глубинных чувств и желаний.

Цвета, которые вы использовали ближе к краю окружности, рассказывают о том, что вы хотите показать людям, что несете в этот мир.

Сравните цвета в центре и по краю окружности. Похожи ли они? Или их значения прямо противоположны? Возможно, вам трудно выражать свои желания или вы хотите скрыть свои переживания и стремления...

Верх мандалы – осознанное, низ – бессознательное.

При интерпретации рисунка мандалы важно помнить, что каждый цвет имеет как положительное, так и отрицательное значение, в зависимости от того контекста, в котором он применяется.

Жёлтый цвет – энергия, солнце, интуиция, просветление. Появление в рисунке желтого цвета указывает на индивидуальность и независимость, отражает поиск внутреннего освобождения. Преобладание или отсутствие желтого цвета указывает на большую силу воли и высокий интеллект автора рисунка.

Отрицательное значение: зависть, поверхностность, заносчивость и страх перед экономическими трудностями.

Синий цвет – цвет покоя, расслабления, доброты и уверенности в себе.

Отрицательное значение: бездействие, скука. В рисунке мандалы темно-синий цвет отражает переживания, связанные с угрозой для жизни, а также указывает на неблагоприятные психологические условия в детстве.

Голубой – творчество, свобода, свежесть взглядов и идей, полет мысли. Также голубой цвет покажет холодность, рациональность, отсутствие сексуальности.

Белый цвет – духовность, чистота, совершенство, невинность, освобождение, любовь к истине.

Отрицательное значение: равнодушие, перфекционизм.

Чёрный цвет – цвет земли, тьмы, обновления и возрождения. Черный фон в мандале особенно способствует раскрытию духовных ресурсов, к тому же он, в отличие от белой бумаги, побуждает использовать более светлые цвета, которые на черном фоне кажутся светящимися и появляющимися как бы из темноты.

Отрицательное значение: отчаяние, пустота, тьма, смерть, разрушение, грусть, страх, угроза. Отсутствие света означает утрату веры, а потому обилие черного цвета в рисунке мандалы может являться признаком депрессии.

Серый цвет – нейтральный цвет, первоначальный хаос.

Отрицательное значение: говорит об отсутствии или подавлении эмоций, равнодушии и инерции. Частое использование серого в рисунках мандал встречается у наркоманов, так как длительный прием героина приводит к эмоциональному выхолащиванию. Иногда серый цвет может указывать на чувство вины, а также может свидетельствовать об апатии и усталости от жизни. Обилие серого цвета в рисунке мандалы может указывать на утрату способности испытывать от нее радость и получать удовлетворение от еды и половой близости. Он также может быть индикатором «эмоциональной слепоты» и неспособности увидеть перспективу жизни.

Оранжевый цвет отражает веру в свои силы, волю и амбиции, активизирует общительность, желание творить. Это цвет радости, благожелательности и оптимизма.

Отрицательное значение: легкомыслие и жажда престижа. Иногда оранжевый цвет в мандале указывает на сильную эмоциональную зависимость от мужчины, которая может проявляться в чувстве ненависти и чувстве любви. Оранжевый цвет также может указывать на высокие амбиции и противостояние авторитетам и отцу. В мандалах женщин этот цвет может указывать на проблемный характер отношений с мужчинами. В некоторых случаях оранжевый цвет отражает эмоциональную зависимость от отца, а также завышенную самооценку. Когда в рисунке мандалы оранжевый цвет сочетается с темно-зеленым и черными цветами, это может быть свидетельством сексуальной идентичности.

Красный цвет в рисунке мандалы означает энергию преобразования, действия, а также любовь, страсть, силу, радость жизни, очищение.

Отрицательное значение: гнев, агрессивность, импульсивность. Если красный цвет отсутствует в рисунке, это может указывать на пассивность, а также недостаток сил для самореализации. Когда красный цвет смешивается с черным (такое сочетание можно назвать грязно-красным цветом), это указывает на наличие проблем, связанных с различными жизненными ситуациями. В отдельных случаях он может отражать опыт прохождения хирургических операций. Психологическое значение этого цвета определяется формой фигуры и расположением в мандале.

Розовый цвет – его преобладание в рисунке мандалы предположительно указывает на повышенную чувствительность, застенчивость, уязвимость, потребность в заботе и любви. Это может указывать и на мягкость, женственность, самоотверженность и альтруизм.

Отрицательное значение: Если розовый цвет сочетается в мандале с черным и, особенно если на рисунке они расположены рядом, то в таком случае будет высока вероятность проявления у клиента саморазрушительных тенденций.

Зелёный цвет – обновление, рост, чувствительность, надежда и внутренняя гармония. Появление его в рисунке мандалы указывает на стремление к внутреннему равновесию и гармонии в душе.

Отрицательное значение: честолюбие, недостаток искренности.

Сиреневый цвет в рисунках мандалы указывает на духовное обновление. Отрицательное значение: бегство от реальности.

Фиолетовый цвет – отражает ностальгию, воспоминания, стремление к духовности.

Отрицательное значение: меланхолия, беспомощность, сожаление и отречение. Присутствие темно-фиолетового цвета в центре мандалы может указывать на сильную зависимость от матери с преобладанием чувства любви или ненависти. Последнее более вероятно, если речь идет о рисунке взрослого мужчины, либидо которого заблокировано в силу эмоциональной зависимости от матери.

Коричневый цвет – спокойствие, любовь к простым вещам, материнство, скромность.

Отрицательное значение: равнодушие, грусть, бедность, отражение потребности в эмоциональной безопасности. Использование коричневого цвета, особенно в центре мандалы, может указывать на заниженную самооценку, но иногда отражает пересмотр привычных ценных представлений. Если коричневый цвет занимает незначительное пространство в центре мандалы, это может говорить о заниженной самооценке ее автора.

Важно!

1. Рассматривая мандалу, следует обратить внимание на то, какой цвет отсутствует. В мандалах здоровых людей, как правило, присутствуют все основные цвета.

2. Когда внешняя граница мандалы представлена цветной линией, это является благоприятным признаком.

Задание 3. Сделайте отчет по методу «Мандала» указав дату обследования, Ф.И.О., пол, возраст, семейное положение, используемую методику, цель, форму обследования, рекомендации.

Код контролируемой компетенции ПК-1; ПК-2

Раздел -4 «Применение арт-терапии с разными группами населения»

Форма рубежного контроля: практические задания

Задания рубежных контролей

Разработка арт-терапевтической программы, состоящей из 5 занятий. При ее разработке следует придерживаться следующей структуры:

- 1. Титульный лист**
- 2. Оглавление**

3. Введение. Внем следует указать актуальность, практическую значимость, цель, задачи, адресат, форму, прогнозируемые результаты, границы применимости программы; дать теоретическое обоснование используемых методов и/или технологий и др. (объем 2 – 3 с).

4. Учебно-тематический план: тема, цель, содержание занятий, деятельность участников занятия (объем 1 – 2 с).

5. Условия реализации программы: материально-техническое, информационное, кадровое обеспечение (объем 1 – 2 с).

6. Список литературы. Привести исходные данные реферируемых произведений (автор(ы), название, где опубликован, в каком году, количество страниц).

7. Приложение включает конспект каждого из 5 занятий (объем 10 с). Схема описания занятий: название, цель, задачи, оборудование, время, содержание занятия с описанием конкретных техник (название, цель, инструкция, процедура проведения).

4.6. Оценочные материалы для проведения промежуточной аттестации обучающихся по дисциплине (модулю)

Вопросы/задания для проведения промежуточной аттестации обучающихся по дисциплине (модулю)

Код контролируемой компетенции ПК-1; ПК-2

Вопросы к зачету

1. Артпедагогика как особое направление в педагогике.
2. История возникновения и современное состояние применения арт-педагогике и арт-терапии.
3. Подходы и концепции арт-терапии и арт-педагогике.
4. Арт-терапия как вид психологической деятельности.
5. Терапевтический контекст арт-методов.
6. Диагностический аспект арт-методов.
7. Виды арт-методов, приемы, изобразительные средства и материалы.
8. Применение арт-методов в дошкольной организации.
9. Применение арт-методов в начальной школе.
10. Арт-методы в обучении и воспитании подростков.
11. Арт-методы в обучении и воспитании в старших классах школы.
12. Арт-методы в организации внеурочной деятельности.
13. Применение арт-методов в работе со взрослыми людьми.
14. Применение арт-методов в работе с детьми, имеющими ограниченные возможности здоровья.
15. Изотерапия: виды и техники.
16. Музыкальная терапия: виды и техники.
17. МАК-терапия: виды и техники.
18. Мандалотерапия.
19. Глинотерапия: виды и техники.
20. Фототерапия: виды и техники.
21. Сказкотерапия: виды и техники.
22. Фольклорная арт-терапия (этнотерапия): виды и техники.
23. Драматерапия: виды и техники.
24. Кинотерапия: виды и техники.
25. Танцевальная терапия: виды и техники.
26. Библиотерапия: виды и техники.
27. Куклотерапия: виды и техники.

РАЗДЕЛ 5. УСЛОВИЯ РЕАЛИЗАЦИИ ДИСЦИПЛИНЫ (МОДУЛЯ)

5.1. Перечень основной и дополнительной учебной литературы для освоения дисциплины (модуля)

5.1.1. Основная литература

1. Выготский, Л. С. Психология искусства / Л. С. Выготский. — Москва: Издательство Юрайт, 2024. — 414 с. — (Антология мысли). — ISBN 978-5-534-09445-9. — Текст: электронный // Образовательная платформа Юрайт [сайт]. — URL: <https://urait.ru/bcode/538408> (дата обращения: 25.02.2024).

2. Кривцун, О. А. Психология искусства: учебник для вузов / О. А. Кривцун. — 2-е изд., перераб. и доп. — Москва: Издательство Юрайт, 2024. — 265 с. — (Высшее образование). — ISBN 978-5-534-02354-1. — Текст: электронный // Образовательная платформа Юрайт [сайт]. — URL: <https://urait.ru/bcode/536551> (дата обращения: 25.02.2024).

3. Петрушин, В. И. Психология художественного творчества: учебное пособие для вузов / В. И. Петрушин. — Москва: Издательство Юрайт, 2024. — 180 с. — (Высшее образование). — ISBN 978-5-534-11233-7. — Текст: электронный // Образовательная платформа Юрайт [сайт]. — URL: <https://urait.ru/bcode/539704> (дата обращения: 25.02.2024).

4. Цыпин, Г. М. Психология творческой деятельности. Музыка и другие искусства: учебное пособие / Г. М. Цыпин. — Москва: Издательство Юрайт, 2024. — 203 с. — (Высшее образование). — ISBN 978-5-534-03150-8. — Текст: электронный // Образовательная платформа Юрайт [сайт]. — URL: <https://urait.ru/bcode/539237> (дата обращения: 25.02.2024).

5.1.2. Дополнительная литература

1. Артпедагогика и арт-терапия в специальном и инклюзивном образовании: учебник для вузов / Е. А. Медведева [и др.]; под редакцией Е. А. Медведевой. — 2-е изд., испр. и доп. — Москва: Издательство Юрайт, 2024. — 274 с. — (Высшее образование). — ISBN 978-5-534-06713-2. — Текст: электронный // Образовательная платформа Юрайт [сайт]. — URL: <https://urait.ru/bcode/539879> (дата обращения: 25.02.2024).

2. Одинцова, М. А. Сказкотерапевтические технологии в психологическом тренинге: учебник и практикум для вузов / М. А. Одинцова, И. В. Вачков. — Москва: Издательство Юрайт, 2024. — 309 с. — (Высшее образование). — ISBN 978-5-534-13364-6. — Текст: электронный // Образовательная платформа Юрайт [сайт]. — URL: <https://urait.ru/bcode/543349> (дата обращения: 25.02.2024).

3. Теория и методика музыкального воспитания детей с проблемами в развитии: учебное пособие для вузов / Е. А. Медведева [и др.]; под редакцией Е. А. Медведевой. — 2-е изд., испр. и доп. — Москва: Издательство Юрайт, 2024. — 217 с. — (Высшее образование). — ISBN 978-5-534-11911-4. — Текст: электронный // Образовательная платформа Юрайт [сайт]. — URL: <https://urait.ru/bcode/542939> (дата обращения: 25.02.2024).

5.2 Перечень ресурсов информационно-коммуникационной сети «Интернет», необходимых для освоения дисциплины (модуля)

№ №	Название электронного ресурса	Описание электронного ресурса	Используемый для работы адрес
1.	ЭБС «Университетская библиотека онлайн»	Электронная библиотека, обеспечивающая доступ высших и средних учебных заведений, публичных библиотек и корпоративных пользователей к наиболее востребованным	http://biblioclub.ru/

		материалам по всем отраслям знаний от ведущих российских издательств	
2.	Научная электронная библиотека eLIBRARY.ru	Крупнейший российский информационно-аналитический портал в области науки, технологии, медицины и образования, содержащий рефераты и полные тексты более 34 млн научных публикаций и патентов	http://elibrary.ru/
3.	Образовательная платформа Юрайт	Электронно-библиотечная система для ВУЗов, ССУЗов, обеспечивающая доступ к учебникам, учебной и методической литературе по различным дисциплинам.	https://urait.ru/
4.	База данных "EastView"	Полнотекстовая база данных периодических изданий	https://dlib.eastview.com
5.	Электронная библиотека "Grebennikon"	Библиотека предоставляет доступ более чем к 30 журналам, выпускаемых Издательским домом "Гребенников".	https://grebennikon.ru/

5.3 Методические указания для обучающихся по освоению дисциплины (модуля)

Освоение обучающимся дисциплины (модуля) предполагает изучение материалов дисциплины (модуля) на аудиторных занятиях и в ходе самостоятельной работы. Аудиторные занятия проходят в форме лекций, семинаров, практических и лабораторных занятий.

При подготовке к аудиторным занятиям необходимо помнить особенности каждой формы его проведения.

Подготовка к учебному занятию лекционного типа заключается в следующем.

С целью обеспечения успешного обучения обучающийся должен готовиться к лекции, поскольку она является важнейшей формой организации учебного процесса, поскольку:

- знакомит с новым учебным материалом;
- разъясняет учебные элементы, трудные для понимания;
- систематизирует учебный материал;
- ориентирует в учебном процессе.

С этой целью:

- внимательно прочитайте материал предыдущей лекции;
- ознакомьтесь с учебным материалом по учебнику и учебным пособиям с темой прочитанной лекции;
- внесите дополнения к полученным ранее знаниям по теме лекции на полях лекционной тетради;
- запишите возможные вопросы, которые вы зададите лектору на лекции по материалу изученной лекции;
- постарайтесь уяснить место изучаемой темы в своей подготовке;
- узнайте тему предстоящей лекции (по тематическому плану, по информации лектора) и запишите информацию, которой вы владеете по данному вопросу.

Подготовка к занятию семинарского типа

При подготовке и работе во время проведения занятий семинарского типа следует обратить внимание на следующие моменты: на процесс предварительной подготовки, на работу во время занятия, обработку полученных результатов, исправление полученных замечаний.

Предварительная подготовка к учебному занятию семинарского типа заключается в изучении теоретического материала в отведенное для самостоятельной работы время,

ознакомление с инструктивными материалами с целью осознания задач лабораторной работы/практического занятия, техники безопасности при работе с приборами, веществами.

Работа во время проведения учебного занятия семинарского типа включает:

– консультирование студентов преподавателями и вспомогательным персоналом с целью предоставления исчерпывающей информации, необходимой для самостоятельного выполнения предложенных преподавателем задач, ознакомление с правилами техники безопасности при работе в лаборатории;

– самостоятельное выполнение заданий согласно обозначенной учебной программой тематики.

Обработка, обобщение полученных результатов занятию семинарского типа проводится обучающимися самостоятельно или под руководством преподавателя (в зависимости от степени сложности поставленных задач). В результате оформляется индивидуальный отчет. Подготовленная к сдаче на контроль и оценку работа сдается преподавателю. Форма отчетности может быть письменная, устная или две одновременно. Главным результатом в данном случае служит получение положительной оценки по каждой лабораторной работе/практическому занятию. Это является необходимым условием при проведении рубежного контроля и допуска к зачету. При получении неудовлетворительных результатов обучающийся имеет право в дополнительное время пересдать преподавателю работу до проведения промежуточной аттестации.

5.4 Информационно-технологическое обеспечение образовательного процесса по дисциплины (модуля)

5.4.1. Средства информационных технологий

1. Персональные компьютеры;
2. Средства доступа в Интернет;
3. Проектор.

5.4.2. Лицензионное и свободно распространяемое программное обеспечение, в том числе отечественного производства:

1. Операционная система: AstraLinux SE
2. Пакет офисных программ: LibreOffice
3. Справочная система Консультант+
4. Okular или Acrobat Reader DC
5. Ark или 7-zip
6. User Gate
7. TrueConf (client)

5.4.3. Информационные справочные системы и профессиональные базы данных

№ №	Название электронного ресурса	Описание электронного ресурса	Используемый для работы адрес
1.	ЭБС «Университетская библиотека онлайн»	Электронная библиотека, обеспечивающая доступ высших и средних учебных заведений, публичных библиотек и корпоративных	http://biblioclub.ru/

		пользователей к наиболее востребованным материалам по всем отраслям знаний от ведущих российских издательств	
2.	Научная электронная библиотека eLIBRARY.ru	Крупнейший российский информационно-аналитический портал в области науки, технологии, медицины и образования, содержащий рефераты и полные тексты более 34 млн научных публикаций и патентов	http://elibrary.ru/
3.	Образовательная платформа Юрайт	Электронно-библиотечная система для ВУЗов, ССУЗов, обеспечивающая доступ к учебникам, учебной и методической литературе по различным дисциплинам.	https://urait.ru/
4.	База данных "EastView"	Полнотекстовая база данных периодических изданий	https://dlib.eastview.com
5.	Электронная библиотека "Grebennikon"	Библиотека предоставляет доступ более чем к 30 журналам, выпускаемых Издательским домом "Гребенников".	https://grebennikon.ru/

5.5. Материально-техническое обеспечение образовательного процесса по дисциплине (модулю)

Для изучения дисциплины (модуля) используются:

Учебная аудитория для занятий лекционного типа оснащена специализированной мебелью (стол для преподавателя, парты, стулья, доска для написания мелом); техническими средствами обучения (видеопроjectionное оборудование, средства звуковоспроизведения, экран и имеющие выход в сеть Интернет).

Учебная аудитория для занятий семинарского типа: оснащена специализированной мебелью (стол для преподавателя, парты, стулья, доска для написания мелом); техническими средствами обучения (видеопроjectionное оборудование, средства звуковоспроизведения, экран и имеющие выход в сеть Интернет).

Помещения для самостоятельной работы обучающихся: оснащены специализированной мебелью (парты, стулья) техническими средствами обучения (персональные компьютеры с доступом в сеть Интернет и обеспечением доступа в электронно-информационную среду университета, программным обеспечением).

5.6. Образовательные технологии

При реализации дисциплины (модуля) применяются различные образовательные технологии, в том числе технологии электронного обучения.

Освоение дисциплины (модуля) предусматривает использование в учебном процессе активных и интерактивных форм проведения учебных занятий (в форме разбора конкретных ситуаций, психологических и иных тренингов) в сочетании с внеаудиторной работой с целью формирования и развития профессиональных навыков обучающихся.

При освоении дисциплины (модуля) предусмотрено применением электронного обучения и дистанционных образовательных технологий.

Учебные часы дисциплины (модуля) предусматривают классическую контактную работу преподавателя с обучающимся в аудитории и контактную работу посредством электронной информационно-образовательной среды в синхронном и асинхронном режиме (вне аудитории)

посредством применения возможностей компьютерных технологий (электронная почта, электронный учебник, тестирование, вебинар, видеофильм, презентация, форум и др.).

В рамках дисциплины (модуля) предусмотрены встречи с руководителями и работниками организаций, деятельность которых связана с *направленностью* реализуемой основной профессиональной образовательной программы.

ЛИСТ РЕГИСТРАЦИИ ИЗМЕНЕНИЙ

№ п/п	Содержание изменения	Реквизиты документа об утверждении изменения	Дата введения изменения
1.	Рабочая программа дисциплины (модуля) актуализирована	Протокол заседания кафедры № 11 от «20» февраля 2024 года	01.09.2024
2.		Протокол заседания кафедры № _____ от « ____ » _____ 20 ____ года	__ . __ . ____
3.		Протокол заседания кафедры № _____ от « ____ » _____ 20 ____ года	__ . __ . ____
4.		Протокол заседания кафедры № _____ от « ____ » _____ 20 ____ года	__ . __ . ____



МИНИСТЕРСТВО НАУКИ И ВЫСШЕГО ОБРАЗОВАНИЯ РОССИЙСКОЙ ФЕДЕРАЦИИ
ФЕДЕРАЛЬНОЕ ГОСУДАРСТВЕННОЕ БЮДЖЕТНОЕ ОБРАЗОВАТЕЛЬНОЕ
УЧРЕЖДЕНИЕ ВЫСШЕГО ОБРАЗОВАНИЯ
«РОССИЙСКИЙ ГОСУДАРСТВЕННЫЙ СОЦИАЛЬНЫЙ
УНИВЕРСИТЕТ»

УТВЕРЖДАЮ

Заведующий кафедрой современной педагогики,
непрерывного образования и персональных треков
(выпускающей кафедрой)

_____ А.А.Квитковская

20 февраля 2024 г.

РАБОЧАЯ ПРОГРАММА ДИСЦИПЛИНЫ (МОДУЛЯ)

ИНСТРУМЕНТЫ И МЕТОДЫ КОУЧИНГА

Направление подготовки

44.03.02 Психолого-педагогическое образование

Направленность

«Социальная педагогика: наставничество и управленческий коучинг»

**ОБРАЗОВАТЕЛЬНАЯ ПРОГРАММА ВЫСШЕГО ОБРАЗОВАНИЯ - ПРОГРАММА
БАКАЛАВРИАТА**

Форма обучения

Заочная

Москва, 2024 г.

Рабочая программа дисциплины (модуля) «Инструменты и методы коучинга» разработана на основании федерального государственного образовательного стандарта высшего образования – *бакалавриата* по направлению подготовки 44.03.02 «Психолого-педагогическое образование», утвержденного приказом Министерства образования и науки Российской Федерации от 22.02.2018 г. № 122, учебного плана по основной профессиональной образовательной программе высшего образования - программы *бакалавриата* по направлению подготовки 44.03.02 «Психолого-педагогическое образование» (далее – «ОПОП»).

Рабочая программа дисциплины (модуля) разработана канд. пед. наук, доцентом Ахтян А.Г., канд. псих. наук, доцентом Феофановым В.Н.

Рабочая программа дисциплины (модуля) обсуждена и утверждена на заседании кафедры современной педагогики, непрерывного образования и персональных треков (выпускающая кафедра).

Протокол № 11 от 20 февраля 2024 года.

Заведующий кафедрой
современной педагогики,
непрерывного образования и
персональных треков
(выпускающая кафедра)
кандидат педагогических наук,
доцент

А.А. Квитковская



(подпись)

СОДЕРЖАНИЕ

РАЗДЕЛ 1. ПАСПОРТ РАБОЧЕЙ ПРОГРАММЫ ДИСЦИПЛИНЫ (МОДУЛЯ)	4
1.1 Цель и задачи дисциплины (модуля)	4
1.2 Планируемые результаты обучения по дисциплине (модулю) в рамках планируемых результатов освоения основной профессиональной образовательной программы высшего образования – программы бакалавриата соотнесенные с установленными индикаторами достижения компетенций.....	4
РАЗДЕЛ 2. СТРУКТУРА И СОДЕРЖАНИЕ ДИСЦИПЛИНЫ (МОДУЛЯ)	6
2.1 Объем дисциплины (модуля), включая контактную работу обучающегося с педагогическими работниками и самостоятельную работу обучающегося	6
2.2. Учебно-тематический план дисциплины (модуля).....	6
2.3. Содержание дисциплины (модуля)	7
РАЗДЕЛ 3. УЧЕБНО-МЕТОДИЧЕСКОЕ ОБЕСПЕЧЕНИЕ САМОСТОЯТЕЛЬНОЙ РАБОТЫ ОБУЧАЮЩИХСЯ ПО ДИСЦИПЛИНЕ (МОДУЛЮ)	18
3.1. Виды самостоятельной работы обучающихся по дисциплине (модулю).....	18
3.2. Задания для самостоятельной работы.....	18
3.3. Методические указания к самостоятельной работе по дисциплине (модулю).....	24
РАЗДЕЛ 4. ОЦЕНОЧНЫЕ МАТЕРИАЛЫ ПО ДИСЦИПЛИНЕ (МОДУЛЮ)	26
4.1. Форма промежуточной аттестации обучающегося по дисциплине (модулю).....	26
Контрольным мероприятием промежуточной аттестации обучающихся по дисциплине (модулю) является зачет с оценкой, который проводится в устной форме.	26
4.2. Организационные основы применения балльно-рейтинговой системы оценки успеваемости обучающихся по дисциплине (модулю)	26
4.3. Проведение текущего контроля успеваемости обучающихся по дисциплине (модулю) в соответствии с балльно-рейтинговой системой оценки успеваемости обучающегося.....	26
4.4. Проведение промежуточной аттестации обучающихся по дисциплине (модулю) в соответствии с балльно-рейтинговой системой оценки успеваемости обучающегося	27
4.5. Оценочные материалы для проведения текущего и рубежного контроля обучающихся по дисциплине (модулю)	29
4.5.1. Оценочные материалы для проведения промежуточной аттестации обучающихся по дисциплине (модулю).....	30
РАЗДЕЛ 5. УСЛОВИЯ РЕАЛИЗАЦИИ ДИСЦИПЛИНЫ (МОДУЛЯ)	37
5.1. Перечень основной и дополнительной учебной литературы для освоения дисциплины (модуля).....	37
5.1.1. Основная литература	37
5.1.2. Дополнительная литература	37
5.2 Перечень ресурсов информационно-коммуникационной сети «Интернет», необходимых для освоения дисциплины (модуля)	38
5.3 Методические указания для обучающихся по освоению дисциплины (модуля)	38
5.4 Информационно-технологическое обеспечение образовательного процесса по дисциплины (модуля)	40
5.4.1. Средства информационных технологий	40
5.4.2. Лицензионное и свободно распространяемое программное обеспечение, в том числе отечественного производства:	40

5.4.3. Информационные справочные системы и профессиональные базы данных.....	40
5.5. Материально-техническое обеспечение образовательного процесса по дисциплине (модулю)	41
5.6. Образовательные технологии	41
ЛИСТ РЕГИСТРАЦИИ ИЗМЕНЕНИЙ	42

РАЗДЕЛ 1. ПАСПОРТ РАБОЧЕЙ ПРОГРАММЫ ДИСЦИПЛИНЫ (МОДУЛЯ)

1.1 Цель и задачи дисциплины (модуля)

Цель дисциплины (модуля) заключается в получении обучающимися знаний и практических навыков в сфере совершенствования профессиональной компетенции руководящих работников по организации наставничества молодого педагога в условиях образовательной организации. Сформировать целостное представление о феномене коучинга как метода для решения различных типов проблем в служебной деятельности с их последующим применением в профессиональной деятельности руководителей в условиях образовательной организации.

Задачи дисциплины (модуля):

1. Познакомить студентов с понятиями наставничество и коучинг, как явление, призвано решать задачи максимально быстрой адаптации и развития молодых специалистов на рабочих местах.
2. Формирование представления о коучинге как методе работы с людьми и его месте в системе развития сотрудников;
3. Сформировать умения и навыки использования технологии наставничества в работе с персоналом;
4. Усвоить содержание коучинга и его отличия от других методов развития персонала;
5. Создать условия для овладения обучающимися базовыми приемами и техниками коучинговой работы.

1.2 Планируемые результаты обучения по дисциплине (модулю) в рамках планируемых результатов освоения основной профессиональной образовательной программы высшего образования – программы *бакалавриата* соотнесенные с установленными индикаторами достижения компетенций

Процесс освоения дисциплины (модуля) направлен на формирование у обучающихся следующих компетенций: ПК-1; ПК-2 в соответствии с учебным планом.

В результате освоения дисциплины (модуля) обучающийся должен демонстрировать следующие результаты:

Категория компетенций (при наличии)	Код компетенции Формулировка компетенции	Код и наименование индикатора достижения компетенции	Результаты обучения
Психолого-педагогическое сопровождение образовательного процесса	ПК-1 Способен осуществлять психолого-педагогическое сопровождение	ИПК 1.1 Знает теоретические основы осуществления психолого-педагогического сопровождения	<i>Знать:</i> Знать: теоретические основы осуществления психолого-

	<p>образовательного процесса в образовательных организациях общего, профессионального и дополнительного образования, сопровождение основных и дополнительных образовательных программ</p>	<p>образовательного процесса в образовательных организациях общего, профессионального и дополнительного образования, сопровождение основных и дополнительных образовательных программ ИПК 1.2. Умеет осуществлять психолого-педагогическое сопровождение образовательного процесса в образовательных организациях общего, профессионального и дополнительного образования, сопровождение основных и дополнительных образовательных программ ИПК 1.3. Владеет навыками и опытом действий в сфере осуществления психолого-педагогического сопровождения образовательного процесса в образовательных организациях общего, профессионального и дополнительного образования, сопровождение основных и дополнительных образовательных программ.</p>	<p>педагогического сопровождения образовательного процесса в образовательных организациях общего, профессионального и дополнительного образования, сопровождение основных и дополнительных образовательных программ <i>Уметь:</i> осуществлять психолого-педагогическое сопровождение образовательного процесса в образовательных организациях общего, профессионального и дополнительного образования, сопровождение основных и дополнительных образовательных программ <i>Владеть:</i> навыками и опытом действий в сфере осуществления психолого-педагогического сопровождения образовательного процесса в образовательных организациях общего, профессионального и дополнительного образования, сопровождение основных и дополнительных образовательных программ.</p>
<p>Преподавание по дополнительным общеобразовательным программам</p>	<p>ПК-2 Способен к преподаванию по дополнительным общеобразовательным программам</p>	<p>ИПК 2.1. Знает теоретические и методические основы преподавания по дополнительным общеобразовательным</p>	<p><i>Знать:</i> теоретические и методические основы преподавания по дополнительным общеобразовательным программам</p>

		программам ИПК 2.2. Умеет применять знания теоретических и методических основ для преподавания по дополнительным общеобразовательным программам ИПК 2.3. Владеет навыками и опытом действий в сфере преподавания по дополнительным общеобразовательным программам	<i>Уметь:</i> применять знания теоретических и методических основ для преподавания по дополнительным общеобразовательным программам <i>Владеть:</i> навыками и опытом действий в сфере преподавания по дополнительным общеобразовательным программам
--	--	-------------------------------------------------------------------------------------------------------------------------------------------------------------------------------------------------------------------------------------------------------------------	---------------------------------------------------------------------------------------------------------------------------------------------------------------------------------------------------------------------------------------------------------

РАЗДЕЛ 2. СТРУКТУРА И СОДЕРЖАНИЕ ДИСЦИПЛИНЫ (МОДУЛЯ)

2.1 Объем дисциплины (модуля), включая контактную работу обучающегося с педагогическими работниками и самостоятельную работу обучающегося

Общая трудоемкость дисциплины (модуля) составляет **4** зачетных единицы.

Заочная форма обучения

Вид учебной работы	Всего часов	Курс 4	
		3	4
Контактная работа обучающихся с педагогическими работниками	18		
Лекционные занятия	8	8	
Практические занятия	8		8
Консультации	2		2
Самостоятельная работа обучающихся	117	64	53
Контроль промежуточной аттестации	9		9
Форма промежуточной аттестации			Экзамен
ОБЪЕМ ДИСЦИПЛИНЫ (МОДУЛЯ) В ЧАСАХ	144	72	72

2.2. Учебно-тематический план дисциплины (модуля)

Заочной формы обучения

Раздел, тема	Виды учебной работы, академических часов
--------------	------------------------------------------

	Всего	Самостоятельная работа	Контактная работа обучающихся с педагогическими работниками						
			Всего	Лекционные занятия	Практические занятия	Консультации			
Модуль 1 (Курс 4, Сессии 3 - 4)									
Раздел 1. Институт наставничества в образовательной организации	72	64	8	4	4				
Раздел 2. Определение и история развития коучинга	61	53	8	4	4				
Контроль промежуточной аттестации (час)	9								
<i>Форма промежуточной аттестации</i>	<i>Экзамен</i>								
Общий объем, часов	144	117	18	8	8	2			

2.3. Содержание дисциплины (модуля)

РАЗДЕЛ 1. ИНСТИТУТ НАСТАВНИЧЕСТВА В ОБРАЗОВАТЕЛЬНОЙ ОРГАНИЗАЦИИ

Цель: рассмотрение исторических истоков развития наставничества, теоретических основ и его ценностных оснований.

Перечень изучаемых элементов содержания:

Исторические основы понятия наставничества в образовательных организациях. Наставничество при внедрении новых технологий, трансформации компетенций, адаптации педагогов. Задачи наставничества при работе с молодыми специалистами (адаптационные, психологические, методические и т.д.). Документы, регламентирующие наставничество молодого педагога в условиях образовательной организации. Отличие наставничества от других форм сопровождения (понятия коуч, тьютор, ментор). Модели наставничества (традиционная

модель наставничества, ситуационное наставничество, групповое наставничество, флеш-наставничество, скоростное наставничество, краткосрочное или целеполагающее наставничество). Личность наставника. Роль личности наставника в успешном сопровождении молодого специалиста.

Вопросы для самоподготовки:

1. Документы, регламентирующие наставничество молодого педагога в условиях образовательной организации.
2. Охарактеризуйте понятия «коуч, тьютор, ментор».
3. Охарактеризуйте модели наставничества.
4. Охарактеризуйте личность наставника в успешном сопровождении молодого специалиста.
5. Модели наставничества.

Тема 1.1. История развития наставничества

Вопросы для самоподготовки:

1. Дать представление о концептуальных подходах к коучингу и наставничеству как методам обучения и развития персонала;
2. Этапы возрождения института наставничества.
3. Сущность понятий «наставник», «наставничество».
4. Наставничество как важное направление государственной политики в сфере образования.

Тема 1.2. Наставничество как эффективный инструмент развития кадрового потенциала образовательной организации

Вопросы для самоподготовки:

1. Модели наставничества (традиционная модель наставничества, ситуационное наставничество, групповое наставничество, краткосрочное или целеполагающее наставничество).
2. Личность наставника.
3. Роль личности наставника в успешном сопровождении молодого специалиста.

ЗАДАНИЯ К ПРАКТИЧЕСКИМ ЗАНЯТИЯМ РАЗДЕЛА 1.

Тема практического занятия: История развития наставничества

Форма практического задания: контрольная работа.

Темы контрольных работ

Составление таблицы «Сущность деятельности наставника молодого педагога».

Описание, требования к выполнению:

1. Содержание таблицы должно отражать следующие параметры: цель наставника, отражающая сущность его деятельности исходя из потребностей молодого педагога;

задачи деятельности наставника; ожидаемые результаты сопровождения молодого педагога. Задание выполняется индивидуально. Допустима организация парной работы.

2. Практическое задание

Составление ментальной карты «Возможности наставничества».

Описание, требования к выполнению:

Для составления ментальной карты ответьте на следующие вопросы:

1. Каковы преимущества наставничества по сравнению с другими формами развития кадрового потенциала образовательной организации?
2. Каковы эффекты наставничества для каждого субъекта отношений?
3. Каковы риски наставничества для каждого субъекта отношений и как их избежать?

Задание выполняется индивидуально. Допустима организация работы малой группы (3-4 чел.).

Критерии оценивания:

1. Полнота составления: отражение ответов на поставленные вопросы.
2. Выделение причинно-следственных связей и зависимостей.
3. Отражение позиций для каждого субъекта наставничества.
4. Понимание возможностей наставничества для обучающихся, родителей, образовательной организации, системы образования региона.
5. Грамотное использование современной терминологии.

РУБЕЖНЫЙ КОНТРОЛЬ К РАЗДЕЛУ 1.

форма рубежного контроля – тестирование

1. В каких годах впервые появилось понятие «Наставничество»

- 20-30 гг. XX века
- 80-х гг. XX века
- 70-х гг. XX века
- 90-х гг. XX века

2. Кто является автором утверждения «Наставничество – система отношений и ряд процессов, когда один человек предлагает помощь, руководство, совет и поддержку другому»

- С.Я. Батышев
- А.С. Макаренко
- Г. Льюис
- В. Даль

3. Какой из перечисленных вариантов не относится к виду деятельности наставника:

- Аналитическая деятельность

- Реабилитационная деятельность
- Информационная деятельность
- Методическая деятельность

4. Что по мнению Сократа являлось главной задачей наставника:

- Приобщить молодых специалистов к корпоративной культуре
- Пробудить мощные душевные силы ученика
- Сформировать у подрастающего поколения необходимые устойчивые морально-волевые качества, высокую сознательности, дисциплинированность, трудолюбие
- Развить личностные качества, коммуникативные и управленческие умения

5. Выберите основные сферы применения наставничества

- Экономическая
- Социальная
- Духовная
- Все перечисленные варианты

6. Какой тип наставничества является наиболее эффективным при работе трудными

подростками:

- Наставник-руководитель,
- Наставник-лидер
- Наставник-тьютор
- Наставник-партнер (навигатор)

7. Для успешной реализации программы сопровождения наставнику обязательно обладать:

- гибким и критическим мышлением,
- коммуникативными и организаторскими способностями;
- эмоционально устойчивой психикой
- развитую интуицию и рефлексия;
- специальным образованием

8. Одной из специфических особенностей наставничества является:

- Тесная взаимосвязь с традиционной системой воспитания;
- Полное отсутствие взаимосвязи с традиционной системой воспитания;
- Наличие дистанции между наставником и подопечным;
- Формальный подход к реализации этапов

9. Какой тип взаимоотношений характерен для наставничества:

- Субъект-субъектный
- Объект-объектный
- Субъект-объектный
- Смешанный

10. Показателями оценки эффективности работы наставника являются

- положительная динамика успеваемости подростка;
- отсутствие конфликтных ситуаций;
- отсутствие правонарушений;
- все перечисленные варианты.

11. Какой из факторов, по мнению ведущих ученых в области психологии, не является

основополагающим при взаимодействии с подростками в процессе наставнической деятельности:

- наследственность;
- внутреннюю позицию человека;
- условия развития / среду обитания.
- применение технических средств обучения

12. Обучение посредством предоставления в разных видах обучаемому модели действий и их корректировки посредством обратной связи называется:

- Наставничеством
- Менторством
- Тьютерством
- Коучингом

13. Какая из предложенных моделей наставничества предполагает взаимодействие исключительно со взрослыми людьми:

- Фасилитатор
- Коуч
- Андрагог
- Тьютор

14. Обязан ли работодатель согласно Законодательству доплачивать сотруднику за наставничество:

- Обязан, так как это регламентировано Трудовым Кодексом
- Обязан, если такое условие прописано в Коллективном или трудовом договоре
- Не обязан
- На усмотрение работодателя

15. В рамках какого всероссийского проекта , по словам заместителя генерального директора Союза «Молодые профессионалы» по подготовке кадров С. Крайчинской, сформировалось несколько форматов наставничества и проводится конкурс по данному направлению в 5 номинациях:

- WorldSkills Russia
- Наставник
- Сетевичок

16. Какова основная сущность деятельности наставника молодого педагога?:

- развитие профессиональной компетентности молодого педагога
- поддержка молодого педагога в решении возникающих профессиональных проблем
- восполнение профессиональных дефицитов молодого педагога
- создание в образовательной организации системы поддержки молодого педагога

17. Какой принцип не лежит в основе современного наставничества?

- принцип конструктивной обратной связи
- принцип партнерства
- принцип взаимообогащения
- принцип конкуренции

18. Какой значимый ожидаемый результат может быть достигнут по итогам реализации программы наставничества в образовательной организации?

- включенность молодого педагога в деятельность образовательной организации
- готовность молодого педагога самостоятельно решать профессиональные задачи
- партнерские отношения в педагогическом коллективе образовательной организации
- реализации дорожной карты индивидуального образовательного маршрута молодого педагога

19. Какой документ представляет концептуальные обоснования реализации программ

наставничества в образовательной организации?

- Федеральный закон РФ от 29 декабря 2012 г. № 273-ФЗ «Об образовании в Российской Федерации»
- Указ Президента РФ от 2 марта 2018 года №94 «Об учреждении знака отличия «За наставничество»
- Распоряжение Правительства РФ от 29 мая 2015 г. №996-р «Стратегия развития воспитания в Российской Федерации на период до 2025 года»
- Распоряжение Минпросвещения России от 25.12.2019 N P-145 "Об утверждении методологии (целевой модели) наставничества обучающихся для организаций, осуществляющих образовательную деятельность по общеобразовательным, дополнительным общеобразовательным и программам среднего профессионального образования, в том числе с применением лучших практик обмена опытом между обучающимися"

20. Какой критерий позволит определить наставника молодому педагогу из числа педагогических работников образовательной организации?

- наличие высшей квалификационной категории
- наличие опыта в области профессиональных дефицитов молодого педагога
- сформированность коммуникативной компетентности
- готовность педагога стать наставником

РАЗДЕЛ 2. ОПРЕДЕЛЕНИЕ И ИСТОРИЯ РАЗВИТИЯ КОУЧИНГА

Цель: показать обучающимся знание специфики коучинга в образовании как особый вид педагогической деятельности.

Перечень изучаемых элементов содержания

Коучинг— процесс, в ходе которого отдельным людям и целым коллективам помогают действовать продуктивно и максимально реализовывать свои способности. Консалтинг - консультирование по различным вопросам. Менторство — модель передачи опыта, в которой ментор служит наставником, советником, обеспечивающим возможности для развития, роста и поддержки менее опытных коллег. Специфика использования коучинга в организации. Коучинг как метод развития персонала.

Тема 2.1. Коучинг как новый формат работы с персоналом: история развития.

Вопросы для самоподготовки:

1. Сущность и особенности педагогической деятельности.
2. Разновидности командного коучинга.
3. Классический командный коучинг. Командный коучинг-тренинг. Командообразующий коучинг. Навыки установления контакта с группой.
4. Разработка формулировки миссии и видения в группе.
5. Ключевые коучинговые разговоры в команде. Фасилитация диалога в команде.
6. Мозговой штурм. Дебрифинг - подведение итогов на командных встречах.
7. Профессиональный и личностный мотив.

Тема 2.2. Источники развития подходов и техник коучинга.

Вопросы для самоподготовки:

1. Классический индивидуальный коучинг.
2. Сущность, цели, задачи коучинга.
3. Базовые педагогические способности.
4. Источники развития подходов и техник коучинга.
5. Методологические истоки коучинга.
6. Коучинг, тренинг, психотерапия, наставничество: сравнительный анализ. школы коучинга.
7. Основные принципы. Этика коучинга.
8. Критерии эффективного коучинга.

ЗАДАНИЯ К ПРАКТИЧЕСКИМ ЗАНЯТИЯМ РАЗДЕЛА 2.

Тема практического занятия: Коучинг как новый формат работы с персоналом: история развития.

Форма практического задания: дискуссии; доклад с презентацией (тема на выбор).

Тематика докладов:

1. Понятие коучинга. История становления и развития коучинга.
2. Философия коучинга. Образ человека в коучинге.

3. Методология коучинга. Принципы коучинга.
4. Теории и модели процесса коучинга. Коучинг и модели изменения. Модель GROW.
5. Структура и стадии процесса коучинга.
6. Техники коучинга в соответствии со стадиями процесса коучинга.
7. Коучинг как интегральная технология развития личности. Самокоучинг.
8. Коучинг в развитии креативных ресурсов личности.
9. Коучинг как современная парадигма образования.
10. Применение коучинга в различных видах профессионального образования.
11. Коучинг как средство профессионального развития педагога.
12. Коучинг в управлении профессиональными образовательными организациями.
13. Коучинг в управлении персоналом организации.
14. Коучинг в совершенствовании работы команд в профессиональной образовательной организации.
15. Коучинг в развитии лидерства.
16. Процесс институционализации профессии коуча в России.
17. Деятельность международных организаций в сфере коучинга.
18. Развитие рынка услуг в сфере коучинга в России.

РУБЕЖНЫЙ КОНТРОЛЬ К РАЗДЕЛУ 2.

Форма рубежного контроля – тестирование

1. Для выявления эффективности экспертной упаковки начинающему коучу необходимо

- 1) уметь рассказывать о себе, используя 100 слов
- 2) уметь рассказывать расширенную биографию, состоящую из 1000 слов
- 3) уметь вовремя замолчать
- 4) уметь слушать клиента
- 5) создать продающую историю
- 6) упаковать контент в 3-4 больших куска, порезать и распространить через социальные сети
- 7) не использовать возможности социальных сетей

2. Вставьте в утверждение недостающее слово:

«Если Вы хотите стать гуру, то Ваш маяк должен состоять из Вас и Вашей _____».
(экспертности)

3. Из утверждения исключите лишнее:

К составляющим внешней экспертности коуча относятся

- 1) заслуги
- 2) инстаграмм
- 3) личная страница В контакте
- 4) награды
- 5) имидж
- 6) отзывы

7) дорогой автомобиль

4. Для выявления способностей к коучингу и актуальных психологических возможностей начинающий коуч должен уметь

- 1) чётко формулировать свою тему
- 2) выбранную тему тестировать на друзьях и знакомых
- 3) выявлять проблемы своей целевой аудитории
- 4) продумывать «лечение» этих проблем
- 5) искать заказчиков
- 6) учиться вести свой коучинг
- 7) вносить свое имя в справочник коучей

5. Для устранения предубеждения «не умею учить», мешающему эффективному выполнению конкретных профессиональных задач, начинающему коучу необходимо:

- 1) составить пошаговый план своего обучения – прописать точки контроля – составить базу знаний (вопрос-ответ)
- 2) составить базу знаний (вопрос-ответ) – составить пошаговый план своего обучения – прописать точки контроля
- 3) прописать точки контроля – составить пошаговый план своего обучения — составить базу знаний (вопрос-ответ)
- 4) прописать точки контроля – составить базу знаний (вопрос-ответ) – составить пошаговый план своего обучения

6. Под умением составлять начинающим коучем правильные истории из жизни понимается

- 1) умение обозначать не только параметры точки «А» (начало пути) и точки «В» (куда пришли), но и пути, по которым шли
- 2) умение разрабатывать непересекающийся контент
- 3) составление картотеки потенциальных игроков (клиентов)
- 4) анализ гипотетической аудитории коуч-сессии

7. При осуществлении консультирования (проведении коуч-сессии) коуч должен помнить,

для чего и кого существует коучинг?

- 1) Для тех клиентов, которые не просто хотят большего, а хотят добиться большего?
- 2) Дать клиенту совет, как действовать в той или иной ситуации.
- 3) Дать возможность клиенту посмотреть на себя со стороны.
- 4) Дать клиенту отдохнуть во время коуч-сессии, а потом определить круг самостоятельной работы.

8. Для организации диагностики в стиле «коучинг», основывающейся на способности осуществлять консультирование следует знать, что

- 1) диагностика не проводится просто так, «от нечего делать»
- 2) коучинг позволяет разобраться с проблемой: малая организация зависит от особенностей личности ее руководителя
- 3) применение новых навыков в наиболее мягких условиях не дает результата
- 4) это лишь один из инструментов, которые используются в психотерапии и современном образовании
- 5) диагностика проводится минимум на 50% руками клиента

9. Для осуществления консультирования в области профессионального и личностного роста тему для нового клиента начинающий коуч может взять

- 1) у конкурентов
- 2) у руководителей организации
- 3) в трудах педагогов и психологов
- 4) на тематических порталах
- 5) у известных и популярных личностей, работающих в этом же направлении
- 6) в учебниках по психодиагностике

10. Продвижение коучинга через соцсети, как одного из способов консультирования, подразумевает знание о том, что к видам и типам постов относятся:

- 1) полезный контент
- 2) плей-лист с любимыми музыкальными композициями
- 3) фотографии с отдыха
- 4) эмоции
- 5) лайфстайл
- 6) ссылки на любимые художественные фильмы
- 7) доказательства
- 8) поздравления

11. Вставьте в утверждение недостающее слово:

При составлении системы обучения или при составлении авторской методики для коучинга всегда нужно помнить о конфликте _____. (интересов)

12. Для выявления эффективности авторской методики начинающий коуч должен продумывать коуч-сессию с учетом того, что в одной аудитории будут находиться

- 1) новички – те, кто уже имеет какие-то базовые знания и навыки – профессионалы – эксперты, то есть те, кто желает получить индивидуальную тонкую настройку
- 2) молодые люди – люди среднего возраста – пожилые – старцы
- 3) различные социальные слои населения
- 4) люди, находящиеся за гранью бедности – люди со средним материальным достатком – олигархи

13. Вставьте в определение, содержащее суть одной из современных технологий обучения, недостающее слово:

Коучинг – это обучающий(ая) _____, направленный(ая) на результат

- 1) процесс
- 2) метод тренинга
- 3) тренинг
- 4) методика
- 5) консультация

14. При разработке стратегии и плана коуч-сессии (обучения) начинающему коучу необходимо помнить, что методика «Колесо жизненного баланса» помогает клиенту (игроку) найти ответ на вопрос:

- 1) Когда Вы планируете достичь поставленной цели?
- 2) Какие шаги Вы станете совершать для достижения цели?
- 3) В каких областях у Вас находится «брешь», где нужно «подтянуть» себя и как навести порядок в жизни?
- 4) Для кого еще важно достижение цели?

15. При формулировке цели коуч-сессии для успешных клиентов начинающий коуч должен руководствоваться следующей 3-шаговой моделью коучинга:

- 1) «Кто – что – как»
- 2) «Фокус – сотрудничество – наблюдение»
- 3) «Кто – где – почему»
- 4) «Общение – уважение – пробуждение»

16. Средство преодоления несоответствия между уровнем учебной деятельности, который задается программами, и реальными возможностями ученика усвоить – работа с человеком реальным (диагностика, коррекция, единый результат):

- а) индивидуализация образования;
- б) индивидуальный подход;
- в) нет верного ответа.

17. Метод обучения, основанный на разборе практических ситуаций, как технология открытого образования:

- а) кейс-обучение;
- б) портфолио;
- в) дебаты.

18. На основе какого портфолио создается презентационное портфолио:

- а) тематического;
- б) портфолио достижений;
- в) рефлексивного;
- г) нет правильного ответа.

19. Подход к изучению материала, когда обсуждаемая информация не носит законченного характера, открыта для критики, внесения изменений и дополнений:

- а) креативный;
- б) репродуктивно-продуктивный;
- в) репродуктивный.

20. Специфический метод индивидуального обучения учащегося, который проектируется с учетом его склонностей, потребностей и индивидуальных возможностей:

- а) индивидуальная образовательная программа;
- б) индивидуальный учебный план;
- в) индивидуальный образовательный маршрут.

РАЗДЕЛ 3. УЧЕБНО-МЕТОДИЧЕСКОЕ ОБЕСПЕЧЕНИЕ САМОСТОЯТЕЛЬНОЙ РАБОТЫ ОБУЧАЮЩИХСЯ ПО ДИСЦИПЛИНЕ (МОДУЛЮ)

3.1. Виды самостоятельной работы обучающихся по дисциплине (модулю)

Заочной формы обучения

Раздел, тема	Количество часов	Вид самостоятельной работы
Курс 4 (сессия 3)		
Раздел 1. Институт наставничества в образовательной организации	32	Подготовка реферата
	32	Подготовка презентации Самостоятельное изучение материала раздела/темы
Общий объем по сессии, часов	64	
Курс 4 (сессия 4)		
Раздел 2. Определение и история развития коучинга	27	Подготовка реферата
	26	Подготовка презентации Самостоятельное изучение материала раздела/темы
Общий объем по сессии, часов	53	
Общий объем по дисциплине (модулю), часов	117	

3.2. Задания для самостоятельной работы

Задания для самостоятельной работы к Разделу 1.

Перечень вопросов для самостоятельной работы к Разделу 1:

1. Дать представление о концептуальных подходах к коучингу и наставничеству как методам обучения и развития персонала;
2. Этапы возрождения института наставничества.
3. Сущность понятий «наставник», «наставничество».
4. Наставничество как важное направление государственной политики в сфере образования.
5. Модели наставничества (традиционная модель наставничества, ситуационное наставничество, групповое наставничество, краткосрочное или целеполагающее наставничество).
6. Личность наставника.
7. Роль личности наставника в успешном сопровождении молодого специалиста.
8. Документы, регламентирующие наставничество молодого педагога в условиях образовательной организации.
9. Охарактеризуйте понятия «коуч, тьютор, ментор».
10. Охарактеризуйте модели наставничества.
11. Охарактеризуйте личность наставника в успешном сопровождении молодого специалиста.
12. Модели наставничества.

Перечень тем рефератов к Разделу 1:

1. Сущность понятия «наставничество».
2. Сущность понятия «коучинг».
3. Сравнительная характеристика наставничества и коучинга.
4. Консалтинг в деятельности специалиста по работе с молодежью
5. Менторство в деятельности специалиста по работе с молодежью
6. Типичные ошибки наставника.
7. Рекомендации по избеганию ошибок.
4. Каковы особенности развития системы общего образования Российской Федерации на современном этапе?
5. Какие условия необходимы для формирования субъектной позиции учащегося в образовании и общественной жизни, самоопределения и построения идентичности?
8. Каковы особенности целеполагания и планирования действия?
10. Что такое образовательное событие?
12. Какова взаимосвязь индивидуальных образующихся?
13. Дать представление о концептуальных подходах к коучингу и наставничеству как методам обучения и развития персонала;
14. Этапы возрождения института наставничества.
15. Сущность понятий «наставник», «наставничество».
16. Наставничество как важное направление государственной политики в сфере образования.
17. Модели наставничества (традиционная модель наставничества, ситуационное наставничество, групповое наставничество, краткосрочное или целеполагающее наставничество).
18. Личность наставника.
19. Роль личности наставника в успешном сопровождении молодого специалиста.
20. Документы, регламентирующие наставничество молодого педагога в условиях образовательной организации.
21. Охарактеризуйте понятия «коуч, тьютор, ментор».
22. Охарактеризуйте модели наставничества.

23. Охарактеризуйте личность наставника в успешном сопровождении молодого специалиста.
24. Модели наставничества.

Темы презентаций к Разделу 1.

1. Сущность понятия «наставничество».
2. Сущность понятия «коучинг».
3. Сравнительная характеристика наставничества и коучинга.
4. Консалтинг в деятельности специалиста по работе с молодежью
5. Менторство в деятельности специалиста по работе с молодежью
6. Типичные ошибки наставника.
7. Рекомендации по избеганию ошибок.
8. Каковы особенности развития системы общего образования Российской Федерации на современном этапе?
9. Какие условия необходимы для формирования субъектной позиции учащегося в образовании и общественной жизни, самоопределения и построения идентичности?
10. Каковы особенности целеполагания и планирования действия?
11. Что такое образовательное событие?
12. Какова взаимосвязь индивидуальных образующихся?
13. Дать представление о концептуальных подходах к коучингу и наставничеству как методам обучения и развития персонала;
14. Этапы возрождения института наставничества.
15. Сущность понятий «наставник», «наставничество».
16. Наставничество как важное направление государственной политики в сфере образования.
17. Модели наставничества (традиционная модель наставничества, ситуационное наставничество, групповое наставничество, краткосрочное или целеполагающее наставничество).
18. Личность наставника.
19. Роль личности наставника в успешном сопровождении молодого специалиста.
20. Документы, регламентирующие наставничество молодого педагога в условиях образовательной организации.
21. Охарактеризуйте понятия «коуч, тьютор, ментор».
22. Охарактеризуйте модели наставничества.
23. Охарактеризуйте личность наставника в успешном сопровождении молодого специалиста.
24. Модели наставничества
25. Университет — открытое культурное пространство.
26. Российская модель наставничества.
27. Образы детства и ребенка в истории культур.
28. Социально-педагогические теории, их педагогический смысл, содержание и реализация институционального и индивидуального образования и развития.

Литература для самостоятельного изучения к Разделу 1.

Основная литература

1. Кязимов, К. Г. Управление человеческими ресурсами: профессиональное обучение и развитие: учебник для вузов / К. Г. Кязимов. — 2-е изд., перераб. и доп. — Москва: Издательство Юрайт, 2024. — 202 с. — (Высшее образование). — ISBN 978-5-534-09762-7. — Текст: электронный // Образовательная платформа Юрайт [сайт]. — URL: <https://urait.ru/bcode/540825> (дата обращения: 16.02.2024).

Дополнительная литература

1. Зеер, Э. Ф. Психология профессионального образования : учебник для вузов / Э. Ф. Зеер. — 2-е изд., испр. и доп. — Москва : Издательство Юрайт, 2024. — 395 с. — (Высшее образование). — ISBN 978-5-534-10225-3. — Текст : электронный // Образовательная платформа Юрайт [сайт]. — URL: <https://urait.ru/bcode/541416> (дата обращения: 16.02.2024).

2. Методика профессионального обучения : учебное пособие / В. И. Блинов [и др.] ; под общей редакцией В. И. Блинова. — Москва : Издательство Юрайт, 2024. — 219 с. — (Профессиональное образование). — ISBN 978-5-534-05089-9. — Текст : электронный // Образовательная платформа Юрайт [сайт]. — URL: <https://urait.ru/bcode/539398> (дата обращения: 16.02.2024).

3. Психология управления персоналом : учебник для вузов / Е. И. Рогов [и др.] ; под общей редакцией Е. И. Рогова. — Москва : Издательство Юрайт, 2024. — 350 с. — (Высшее образование). — ISBN 978-5-534-03827-9. — Текст : электронный // Образовательная платформа Юрайт [сайт]. — URL: <https://urait.ru/bcode/536223> (дата обращения: 16.02.2024).

Задания для самостоятельной работы к Разделу 2.

Вопросы для самостоятельной работы к Разделу 2.

1. Дать представление о концептуальных подходах к коучингу и наставничеству как методам обучения и развития персонала;
2. Охарактеризуйте понятия «коуч, тьютор, ментор».
3. Основы лидерства.
4. Коучинг как метод управления персоналом.
5. Эволюция теории управления человеческими ресурсами.
6. Тренинги и деловые игры как методы обучения персонала. 1
7. Определение потребности в персонале.
8. Корпоративное волонтерство как инструмент развития корпоративной культуры в проектной работе.
9. Влияние национальных культур и языковых различий на управление человеческими ресурсами.
10. Коучинг в организации. «Внешний» и «внутренний» коучинг в организации.
11. Коуч-консультант «внутри» организации – его роль, цели деятельности.
12. Границы деятельности коуча.
13. Необходимые условия, для успешной работы внутреннего коуча.
14. «Точки приложения» коучинга в компании: для кого (ключевые категории сотрудников) и для чего (для какого класса задач).
15. Коучинг на рабочих местах сотрудников.
16. Коучинг как стиль управления – использование коучинга в практике менеджера. .
Коридорный коучинг и менеджмент в стиле коучинга.

17. Коучинг в делегировании ответственности и полномочий: постановка задач сотрудникам в соответствии с их уровнем компетентности.
18. Локальные нормативно-правовые акты, регламентирующие реализацию модели наставничества в образовательной организации: перечень документов, рекомендации по их разработке.

Перечень тем рефератов к Разделу 2:

1. Дать представление о концептуальных подходах к коучингу и наставничеству как методам обучения и развития персонала;
2. Охарактеризуйте понятия «коуч, тьютор, ментор».
3. Основы лидерства.
4. Коучинг как метод управления персоналом.
5. Эволюция теории управления человеческими ресурсами.
6. Тренинги и деловые игры как методы обучения персонала. 1
7. Определение потребности в персонале.
8. Корпоративное волонтерство как инструмент развития корпоративной культуры в проектной работе.
9. Влияние национальных культур и языковых различий на управление человеческими ресурсами.
10. Коучинг в организации. «Внешний» и «внутренний» коучинг в организации.
11. Коуч-консультант «внутри» организации – его роль, цели деятельности.
12. Границы деятельности коуча.
13. Необходимые условия, для успешной работы внутреннего коуча.
14. «Точки приложения» коучинга в компании: для кого (ключевые категории сотрудников) и для чего (для какого класса задач).
15. Коучинг на рабочих местах сотрудников.
16. Коучинг как стиль управления – использование коучинга в практике менеджера. . Коридорный коучинг и менеджмент в стиле коучинга.
17. Коучинг в делегировании ответственности и полномочий: постановка задач сотрудникам в соответствии с их уровнем компетентности.
18. Локальные нормативно-правовые акты, регламентирующие реализацию модели наставничества в образовательной организации: перечень документов, рекомендации по их разработке.
19. Основные проблемы современного массового образования.
20. Индивидуализация и индивидуальный подход: общее и различное.
21. Открытое образование как последовательная реализация принципа индивидуализации. Принцип открытости и принцип вариативности.

Темы презентаций к Разделу 2.

1. Дать представление о концептуальных подходах к коучингу и наставничеству как методам обучения и развития персонала;
2. Охарактеризуйте понятия «коуч, тьютор, ментор».

3. Основы лидерства.
4. Коучинг как метод управления персоналом.
5. Эволюция теории управления человеческими ресурсами.
6. Тренинги и деловые игры как методы обучения персонала. 1
7. Определение потребности в персонале.
8. Корпоративное волонтерство как инструмент развития корпоративной культуры в проектной работе.
9. Влияние национальных культур и языковых различий на управление человеческими ресурсами.
10. Коучинг в организации. «Внешний» и «внутренний» коучинг в организации.
11. Коуч-консультант «внутри» организации – его роль, цели деятельности.
12. Границы деятельности коуча.
13. Необходимые условия, для успешной работы внутреннего коуча.
14. «Точки приложения» коучинга в компании: для кого (ключевые категории сотрудников) и для чего (для какого класса задач).
15. Коучинг на рабочих местах сотрудников.
16. Коучинг как стиль управления – использование коучинга в практике менеджера. . Коридорный коучинг и менеджмент в стиле коучинга.
17. Коучинг в делегировании ответственности и полномочий: постановка задач сотрудникам в соответствии с их уровнем компетентности.
18. Локальные нормативно-правовые акты, регламентирующие реализацию модели наставничества в образовательной организации: перечень документов, рекомендации по их разработке.
19. Основные проблемы современного массового образования.
20. Индивидуализация и индивидуальный подход: общее и различное.
21. Открытое образование как последовательная реализация принципа индивидуализации. Принцип открытости и принцип вариативности.

Литература для самостоятельного изучения к Разделу 2.

Основная литература

1. Кязимов, К. Г. Управление человеческими ресурсами: профессиональное обучение и развитие: учебник для вузов / К. Г. Кязимов. — 2-е изд., перераб. и доп. — Москва: Издательство Юрайт, 2024. — 202 с. — (Высшее образование). — ISBN 978-5-534-09762-7. — Текст: электронный // Образовательная платформа Юрайт [сайт]. — URL: <https://urait.ru/bcode/540825> (дата обращения: 16.02.2024).

Дополнительная литература

1. Зеер, Э. Ф. Психология профессионального образования : учебник для вузов / Э. Ф. Зеер. — 2-е изд., испр. и доп. — Москва : Издательство Юрайт, 2024. — 395 с. — (Высшее образование). — ISBN 978-5-534-10225-3. — Текст : электронный // Образовательная платформа Юрайт [сайт]. — URL: <https://urait.ru/bcode/541416> (дата обращения: 16.02.2024).

2. Методика профессионального обучения : учебное пособие / В. И. Блинов [и др.] ; под общей редакцией В. И. Блинова. — Москва : Издательство Юрайт, 2024. — 219 с. — (Профессиональное образование). — ISBN 978-5-534-05089-9. — Текст : электронный // Образовательная платформа Юрайт [сайт]. — URL: <https://urait.ru/bcode/539398> (дата обращения: 16.02.2024).

3. Психология управления персоналом : учебник для вузов / Е. И. Рогов [и др.] ; под общей редакцией Е. И. Рогова. — Москва : Издательство Юрайт, 2024. — 350 с. — (Высшее образование). — ISBN 978-5-534-03827-9. — Текст : электронный // Образовательная платформа Юрайт [сайт]. — URL: <https://urait.ru/bcode/536223> (дата обращения: 16.02.2024).

3.3. Методические указания к самостоятельной работе по дисциплине (модулю)

Освоение слушателями программы предполагает изучение материалов дисциплин (модулей) в ходе самостоятельной работы.

Для успешного освоения дисциплины (модуля) и достижения поставленных целей необходимо внимательно ознакомиться с рабочей программой дисциплины (модуля), доступной в электронной информационно-образовательной среде РГСУ.

Следует обратить внимание на списки основной и дополнительной литературы, на предлагаемые преподавателем ресурсы информационно-телекоммуникационной сети Интернет. Эта информация необходима для самостоятельной работы обучающегося.

Для более углубленного изучения темы рекомендуется выполнять задания для самостоятельной работы параллельно с изучением данной темы. При выполнении заданий по возможности используйте наглядное представление материала.

Самостоятельная работа включает разнообразный комплекс видов и форм работы обучающихся.

Написание реферата (доклада).

Требования к структуре реферата (доклада):

Работа должна содержать систематизацию и краткое изложение материала из не менее 5-и литературных источников (монографий, научных статей и докладов) по выбранной теме.

Основные требования к оформлению:

Структура доклада (реферата): 1) титульный лист; 2) содержание (в нем последовательно указываются названия пунктов доклада (реферата), указываются страницы, с которых начинается каждый пункт); 3) введение (формулируется суть исследуемой проблемы, обосновывается выбор темы, определяются ее значимость и актуальность, указываются цель и задачи доклада (реферата), дается характеристика используемой литературы); 4) основная часть (каждый раздел ее доказательно раскрывает исследуемый вопрос); 5) выводы и заключение (подводятся итоги или делается обобщенный вывод по теме доклада (реферата)); 6) литература.

Доклад (реферат) оформляется на одной стороне листа белой бумаги формата А4 (210x297 мм). Интервал межстрочный – полуторный. Цвет шрифта – черный. Гарнитура шрифта основного текста - «Times New Roman» или аналогичная. Кегль (размер) от 12 до 14 пунктов. Размеры полей страницы (не менее): правое 10 мм, верхнее – 15 мм, нижнее – 20 мм, левое - 25 мм. Формат абзаца: полное выравнивание («по ширине»). Отступ красной строки одинаковый по всему тексту – 15 мм. Страницы должны быть пронумерованы с учётом титульного листа (на титульном листе номер страницы не ставится). В работах используются цитаты, статистические материалы. Эти данные оформляются в виде сносок (ссылок и примечаний). Внутритекстовые, подстрочные и затекстовые библиографические ссылки должны оформляться в соответствии с ГОСТ Р 7.0.5-2008 «Библиографическая ссылка». Общие требования и правила составления».

Реферат (доклад) сдается в бумажном и электронном виде (10 - 20 печатных страниц).

При проверке реферата (доклада) на антиплагиат - www.antiplagiat.ru - (более 50% заимствований) работа не принимается.

Выполнение тестовых заданий.

Тестовые задания содержат вопросы и 3-4 варианта ответа по базовым положениям изучаемой темы, составлены с расчетом на знания, полученные слушателями в процессе изучения темы.

Тестовые задания выполняются в письменной или электронной форме и сдаются преподавателю, ведущему дисциплину (модуль).

Кейс-задание.

Это учебная конкретная ситуация, специально разрабатываемая на основе фактического материала с целью последующего разбора на групповых учебных занятиях. В ходе разбора ситуаций обучающиеся учатся действовать в команде, проводить анализ и принимать управленческие решения.

Критериями оценки выполнения кейс-задания являются:

- навыки групповой работы (оценка альтернатив с учетом слушания и понимания других людей) – до 20% от общей оценки;
- умение провести анализ и синтез информации и аргументов – до 30% от общей оценки;
- способность принимать управленческие решения – до 30% от общей оценки;
- объем и качество оформления – до 20% от общей оценки.

Написание эссе.

Эссе – вид самостоятельной исследовательской работы обучающихся, с целью углубления и закрепления теоретических знаний и освоения практических навыков. Цель эссе состоит в развитии самостоятельного творческого мышления и письменного изложения собственных мыслей. При написании эссе слушатель должен представить развернутый письменный ответ на теоретический или практический актуальный вопрос, объявленный преподавателем в аудитории непосредственно перед ее написанием. В процессе написания эссе разрешается пользоваться нормативно-правовыми актами, конспектом лекций (в печатном виде). Использование интернет-ресурсов не допускается. Темы эссе преподаватель предлагает из числа тех, которые слушатели уже рассматривали на лекциях или практических занятиях, исходя из содержания заданий в составе оценочных средств. По решению преподавателя, в качестве темы эссе может быть выбрана одна или несколько тем, которые могут быть распределены между слушателями по желанию.

Эссе проводится письменно, по объему не более 3-х печатных листов.

Требования к оформлению эссе:

Эссе выполняется на компьютере (гарнитура Times New Roman, шрифт 14) через 1,5 интервала с полями: верхнее, нижнее – 2; правое – 3; левое – 1,5. Отступ первой строки абзаца – 1,25. Сноски – постраничные. Таблицы и рисунки встраиваются в текст работы. При этом обязательный заголовок таблицы надо размещать над табличным полем, а рисунки сопровождать подрисуночными подписями. При включении в эссе нескольких таблиц и/или рисунков их нумерация обязательна. Обязательна и нумерация страниц. Их целесообразно проставлять внизу страницы – по середине или в правом углу. Номер страницы не ставится на титульном листе, но в общее число страниц он включается. Объем эссе, без учета приложений, не должен превышать

5 страниц. Значительное превышение установленного объема является недостатком работы и указывает на то, что слушатель не сумел отобрать и переработать необходимый материал.

Работа должна содержать собственные умозаключения по сути поставленной проблемы, включать самостоятельно проведенный анализ по сути этой проблемы, выводы, обобщающие авторскую позицию по поставленной проблеме.

РАЗДЕЛ 4. ОЦЕНОЧНЫЕ МАТЕРИАЛЫ ПО ДИСЦИПЛИНЕ (МОДУЛЮ)

4.1. Форма промежуточной аттестации обучающегося по дисциплине (модулю)

Контрольным мероприятием промежуточной аттестации обучающихся по дисциплине (модулю) является экзамен, который проводится в устной форме.

4.2. Организационные основы применения балльно-рейтинговой системы оценки успеваемости обучающихся по дисциплине (модулю)

Оценка качества освоения обучающимися дисциплины (модуля) реализуется в формате балльно-рейтинговой системы оценки успеваемости обучающихся (БРСО).

БРСО в ходе текущего контроля успеваемости и промежуточной аттестации осуществляется по 100-балльной шкале.

Академический рейтинг обучающегося по дисциплине (модулю) складывается из результатов:

- текущего контроля успеваемости (максимальный текущий рейтинг обучающегося 80 рейтинговых баллов;
- промежуточной аттестации (максимальный рубежный рейтинг обучающегося 20 рейтинговых баллов.

Условия оценки освоения обучающимся дисциплины (модуля) в формате БРСО доводятся преподавателем до сведения обучающихся на первом учебном занятии, а также размещены в свободном доступе в электронной информационно-образовательной среде Университета.

4.3. Проведение текущего контроля успеваемости обучающихся по дисциплине (модулю) в соответствии с балльно-рейтинговой системой оценки успеваемости обучающегося

В течение учебного семестра до промежуточной аттестации на основании утвержденной рабочей программы дисциплины (модуля) формируется текущий рейтинг обучающегося. Текущий рейтинг обучающегося складывается как сумма рейтинговых баллов, полученных им в течение учебного семестра по всем видам учебных занятий по дисциплине (модулю).

В процессе текущего контроля оцениваются следующие действия обучающегося, направленные на освоение компетенций в рамках изучения дисциплины (модуля):

- академическая активность (посещаемость учебных занятий, самостоятельное изучение содержания дисциплины (модуля) в электронной информационно-образовательной среде, соблюдение сроков сдачи практических заданий и текущих контрольных мероприятий и др.);
- выполнение и сдача текущих и итогового практических заданий (рефераты, кейс-задания, и др., активное участие в групповых интерактивных занятиях (дискуссии и др.), защита проектов и др.);
- прохождение рубежей текущего контроля, включая соблюдение графика их прохождения в электронной информационно-образовательной среде.

Для планирования расчета текущего рейтинга обучающегося используются следующие пропорции:

Вид учебного действия	Максимальная рейтинговая оценка, баллов
академическая активность	10
практические задания	40
<i>из них: текущие практические задания</i>	20
<i>итоговое практическое задание</i>	20
рубежи текущего контроля	30
ИТОГО:	80

В течение учебного семестра по дисциплине (модулю) обучающимся должен быть накоплен текущий рейтинг не менее 52 рейтинговых баллов (65% от максимального значения текущего рейтинга).

Необходимыми условиями допуска обучающегося к промежуточной аттестации по дисциплине являются положительное прохождение обучающимся не менее 65% рубежей текущего контроля с накоплением не менее 65% максимального рейтингового балла за каждый рубеж текущего контроля и положительное выполнение итогового практического задания с накоплением не менее 65% максимального рейтингового балла, установленного за итоговое практическое задание.

Невыполнение вышеуказанных условий является текущей академической задолженностью, которая должна быть ликвидирована обучающимся до контрольного мероприятия промежуточной аттестации.

Сведения о наличии у обучающихся текущей академической задолженности, сроках и порядке добора рейтинговых баллов для её ликвидации доводятся до обучающихся педагогическим работником.

В случае неликвидации текущей академической задолженности, педагогический работник обязан во время контрольного мероприятия промежуточной аттестации поставить обучающемуся 0 рейтинговых баллов. В этом случае ликвидация текущей академической задолженности возможна в периоды проведения повторной промежуточной аттестации.

44.4. Проведение промежуточной аттестации обучающихся по дисциплине (модулю) в соответствии с балльно-рейтинговой системой оценки успеваемости обучающегося

Промежуточная аттестация по дисциплине (модулю) проводится в соответствии с Положением о промежуточной аттестации обучающихся по основным профессиональным образовательным программам в Российском государственном социальном университете и Положением о балльно-рейтинговой системе оценки успеваемости обучающихся по основным профессиональным образовательным программам в Российском государственном социальном университете в действующей редакции.

На промежуточную аттестацию отводится 20 рейтинговых баллов.

Ответы обучающегося на контрольном мероприятии промежуточной аттестации оцениваются педагогическим работником по 20-балльной шкале, а итоговая оценка по дисциплине (модулю) выставляется по пятибалльной системе для экзамена.

В процессе определения рубежного рейтинга обучающегося используется следующая шкала:

Рубежный рейтинг	Критерии оценки освоения обучающимся учебной дисциплины в ходе контрольных мероприятий промежуточной аттестации
-------------------------	------------------------------------------------------------------------------------------------------------------------

19-20 рейтинговых баллов	обучающийся глубоко и прочно усвоил программный материал, исчерпывающе, последовательно, грамотно и логически стройно его излагает, тесно увязывает с задачами и будущей деятельностью, не затрудняется с ответом при видоизменении задания, свободно справляется с задачами и практическими заданиями, правильно обосновывает принятые решения, умеет самостоятельно обобщать и излагать материал, не допуская ошибок
16-18 рейтинговых баллов	обучающийся твердо знает программный материал, грамотно и по существу излагает его, не допуская существенных неточностей в ответе на вопрос, может правильно применять теоретические положения и владеет необходимыми умениями и навыками при выполнении практических заданий
13-15 рейтинговых баллов	обучающийся освоил основной материал, но не знает отдельных деталей, допускает неточности, недостаточно правильные формулировки, нарушает последовательность в изложении программного материала и испытывает затруднения в выполнении практических заданий
1-12 рейтинговых баллов	обучающийся не знает значительной части программного материала, допускает существенные ошибки, с большими затруднениями выполняет практические задания
0 рейтинговых баллов	не аттестован

4.5. Оценочные материалы для проведения текущего и рубежного контроля обучающихся по дисциплине (модулю)

Перечень вопросов текущего и рубежного контроля

№ п/п	Контролируемые разделы дисциплины	Код контролируе мой компетенций	Форма рубежного контроля	Вопросы/задания рубежного контроля
1	Раздел 1. Институт наставничества в образовательной организации	ОПК-2, ПК-1, ПК-2	Компьютерное тестирование	<ol style="list-style-type: none"> 1. Какова основная сущность деятельности наставника молодого педагога. 2. Какой принцип не лежит в основе современного наставничества. 3. Какой значимый ожидаемый результат может быть достигнут по итогам реализации программы наставничества в образовательной организации. 4. Какой документ представляет концептуальные обоснования реализации программ наставничества в образовательной организации. 5. Какой критерий позволит определить наставника молодому педагогу из числа педагогических работников образовательной организации.
2.	Раздел 2. Определение и история развития коучинга	ОПК-2, ПК-1, ПК-2	Компьютерное тестирование	<ol style="list-style-type: none"> 1. Ресурсы образовательной среды для реализации образовательного запроса. 2. Разработка и адаптация методического инструментария и дидактических средств. 3. Открытость как качественная характеристика современного образования. 4. Технологии открытого образования. 5. Открытое образовательное пространство.

4.5.1. Оценочные материалы для проведения промежуточной аттестации обучающихся по дисциплине (модулю)

Код контролируемой компетенции:

Раздел 1. Институт наставничества в образовательной организации

Форма рубежного контроля - Компьютерное тестирование

Код контролируемой компетенции ПК-1, ПК-2

1. В каких годах впервые появилось понятие «Наставничество»

- 20-30 гг. XX века
- 80-х гг. XX века
- 70-х гг. XX века
- 90-х гг. XX века

2. Кто является автором утверждения «Наставничество – система отношений и ряд процессов, когда один человек предлагает помощь, руководство, совет и поддержку другому»

- С.Я. Батышев
- А.С. Макаренко
- Г. Льюис
- В. Даль

3. Какой из перечисленных вариантов не относится к виду деятельности наставника:

- Аналитическая деятельность
- Реабилитационная деятельность
- Информационная деятельность
- Методическая деятельность

4. Что по мнению Сократа являлось главной задачей наставника:

- Приобщить молодых специалистов к корпоративной культуре
- Пробудить мощные душевные силы ученика
- Сформировать у подрастающего поколения необходимые устойчивые морально волевые качества, высокую сознательности, дисциплинированность, трудолюбие
- развить личностные качества, коммуникативные и управленческие умения

5. Выберите основные сферы применения наставничества

- Экономическая
- Социальная
- Духовная
- Все перечисленные варианты

6. Какой тип наставничества является наиболее эффективным при работе трудными подростками:

- Наставник-руководитель,
- Наставник-лидер
- Наставник-тьютор
- Наставник-партнер (навигатор)

7. Для успешной реализации программы сопровождения наставнику необязательно обладать:

- гибким и критическим мышлением,
- коммуникативными и организаторскими способностями;
- эмоционально устойчивой психикой
- развитую интуицию и рефлексия;
- специальным образованием

8. Одной из специфических особенностей наставничества является:

- Тесная взаимосвязь с традиционной системой воспитания;
- Полное отсутствие взаимосвязи с традиционной системой воспитания;
- Наличие дистанции между наставником и подопечным;
- Формальный подход к реализации этапов

9. Какой тип взаимоотношений характерен для наставничества:

- Субъект-субъектный
- Объект-объектный
- Субъект-объекты
- Смешанный

10. Показателями оценки эффективности работы наставника являются

- положительная динамика успеваемости подростка;
- отсутствие конфликтных ситуаций;
- отсутствие правонарушений;
- все перечисленные варианты.

11. Какой из факторов, по мнению ведущих ученых в области психологии, не является основополагающим при взаимодействии с подростками в процессе наставнической деятельности:

- наследственность;
- внутреннюю позицию человека;
- условия развития / среду обитания.
- применение технических средств обучения

12. Обучение посредством предоставления в разных видах обучаемому модели действий и их корректировки посредством обратной связи называется:

- Наставничеством
- Менторством
- Тьютерством

- Коучингом

13. Какая из предложенных моделей наставничества предполагает взаимодействие исключительно со взрослыми людьми:

- Фасилитатор
- Коуч
- Андрагог
- Тьютор

14. Обязан ли работодатель согласно Законодательству доплачивать сотруднику за наставничество:

- Обязан, так как это регламентировано Трудовым Кодексом
- Обязан, если такое условие прописано в Коллективном или трудовом договоре
- Не обязан
- На усмотрение работодателя

15. В рамках какого всероссийского проекта , по словам заместителя генерального директора Союза «Молодые профессионалы» по подготовке кадров С. Крайчинской, сформировалось несколько форматов наставничества и проводится конкурс по данному направлению в 5 номинациях:

- WorldSkills Russia
- Наставник
- Сетевичок

16. Какова основная сущность деятельности наставника молодого педагога?:

- развитие профессиональной компетентности молодого педагога
- поддержка молодого педагога в решении возникающих профессиональных проблем
- восполнение профессиональных дефицитов молодого педагога
- создание в образовательной организации системы поддержки молодого педагога

17. Какой принцип не лежит в основе современного наставничества?

- принцип конструктивной обратной связи
- принцип партнерства
- принцип взаимообогащения
- принцип конкуренции

18. Какой значимый ожидаемый результат может быть достигнут по итогам реализации программы наставничества в образовательной организации?

- включенность молодого педагога в деятельность образовательной организации
- готовность молодого педагога самостоятельно решать профессиональные задачи
- партнерские отношения в педагогическом коллективе образовательной организации

- реализации дорожной карты индивидуального образовательного маршрута молодого педагога

19. Какой документ представляет концептуальные обоснования реализации программ наставничества в образовательной организации?

- Федеральный закон РФ от 29 декабря 2012 г. № 273-ФЗ «Об образовании в Российской Федерации»
- Указ Президента РФ от 2 марта 2018 года №94 «Об учреждении знака отличия «За наставничество»
- Распоряжение Правительства РФ от 29 мая 2015 г. №996-р «Стратегия развития воспитания в Российской Федерации на период до 2025 года»
- Распоряжение Минпросвещения России от 25.12.2019 N P-145 "Об утверждении методологии (целевой модели) наставничества обучающихся для организаций, осуществляющих образовательную деятельность по общеобразовательным, дополнительным общеобразовательным и программам среднего профессионального образования, в том числе с применением лучших практик обмена опытом между обучающимися"

20. Какой критерий позволит определить наставника молодому педагогу из числа педагогических работников образовательной организации?

- наличие высшей квалификационной категории
- наличие опыта в области профессиональных дефицитов молодого педагога
- сформированность коммуникативной компетентности
- готовность педагога стать наставником

Раздел 2. Определение и история развития коучинга

Форма рубежного контроля - Компьютерное тестирование

Код контролируемой компетенции ПК-1, ПК-2

1. Для выявления эффективности экспертной упаковки начинающему коучу необходимо

- 1) уметь рассказывать о себе, используя 100 слов
- 2) уметь рассказывать расширенную биографию, состоящую из 1000 слов
- 3) уметь вовремя замолчать
- 4) уметь слушать клиента
- 5) создать продающую историю
- 6) упаковать контент в 3-4 больших кусках, порезать и распространить через социальные сети
- 7) не использовать возможности социальных сетей

2. Вставьте в утверждение недостающее слово:

«Если Вы хотите стать гуру, то Ваш маяк должен состоять из Вас и Вашей _____».
(экспертности)

3. Из утверждения исключите лишнее:

К составляющим внешней экспертности коуча относятся

- 1) заслуги
- 2) инстаграмм
- 3) личная страница В контакте
- 4) награды
- 5) имидж
- 6) отзывы
- 7) дорогой автомобиль

4. Для выявления способностей к коучингу и актуальных психологических возможностей начинающий коуч должен уметь

- 1) чётко формулировать свою тему
- 2) выбранную тему тестировать на друзьях и знакомых
- 3) выявлять проблемы своей целевой аудитории
- 4) продумывать «лечение» этих проблем
- 5) искать заказчиков
- 6) учиться вести свой коучинг
- 7) вносить свое имя в справочник коучей

5. Для устранения предубеждения «не умею учить», мешающему эффективному выполнению конкретных профессиональных задач, начинающему коучу необходимо:

- 1) составить пошаговый план своего обучения – прописать точки контроля – составить базу знаний (вопрос-ответ)
- 2) составить базу знаний (вопрос-ответ) – составить пошаговый план своего обучения – прописать точки контроля
- 3) прописать точки контроля – составить пошаговый план своего обучения — составить базу знаний (вопрос-ответ)
- 4) прописать точки контроля – составить базу знаний (вопрос-ответ) – составить пошаговый план своего обучения

6. Под умением составлять начинающим коучем правильные истории из жизни понимается

- 1) умение обозначать не только параметры точки «А» (начало пути) и точки «В» (куда пришли), но и пути, по которым шли
- 2) умение разрабатывать непересекающийся контент
- 3) составление картотеки потенциальных игроков (клиентов)
- 4) анализ гипотетической аудитории коуч-сессии

7. При осуществлении консультирования (проведении коуч-сессии) коуч должен помнить,

для чего и кого существует коучинг?

- 1) Для тех клиентов, которые не просто хотят большего, а хотят добиться большего?
- 2) Дать клиенту совет, как действовать в той или иной ситуации.
- 3) Дать возможность клиенту посмотреть на себя со стороны.
- 4) Дать клиенту отдохнуть во время коуч-сессии, а потом определить круг самостоятельной работы.

8. Для организации диагностики в стиле «коучинг», основывающейся на способности осуществлять консультирование следует знать, что

- 1) диагностика не проводится просто так, «от нечего делать»
- 2) коучинг позволяет разобраться с проблемой: малая организация зависит от особенностей личности ее руководителя
- 3) применение новых навыков в наиболее мягких условиях не дает результата
- 4) это лишь один из инструментов, которые используются в психотерапии и современном образовании
- 5) диагностика проводится минимум на 50% руками клиента

9. Для осуществления консультирования в области профессионального и личностного роста тему для нового клиента начинающий коуч может взять

- 1) у конкурентов
- 2) у руководителей организации
- 3) в трудах педагогов и психологов
- 4) на тематических порталах
- 5) у известных и популярных личностей, работающих в этом же направлении
- 6) в учебниках по психодиагностике

10. Продвижение коучинга через соцсети, как одного из способов консультирования, подразумевает знание о том, что к видам и типам постов относятся:

- 1) полезный контент
- 2) плей-лист с любимыми музыкальными композициями
- 3) фотографии с отдыха
- 4) эмоции
- 5) лайфстайл
- 6) ссылки на любимые художественные фильмы
- 7) доказательства
- 8) поздравления

11. Вставьте в утверждение недостающее слово:

При составлении системы обучения или при составлении авторской методики для коучинга всегда нужно помнить о конфликте _____. (интересов)

12. Для выявления эффективности авторской методики начинающий коуч должен продумывать коуч-сессию с учетом того, что в одной аудитории будут находиться

- 1) новички – те, кто уже имеет какие-то базовые знания и навыки – профессионалы – эксперты, то есть те, кто желает получить индивидуальную тонкую настройку
- 2) молодые люди – люди среднего возраста – пожилые – старцы
- 3) различные социальные слои населения
- 4) люди, находящиеся за гранью бедности – люди со средним материальным достатком – олигархи

13. Вставьте в определение, содержащее суть одной из современных технологий обучения, недостающее слово:

Коучинг – это обучающий(ая) _____, направленный(ая) на результат

- 1) процесс
- 2) метод тренинга
- 3) тренинг
- 4) методика
- 5) консультация

14. При разработке стратегии и плана коуч-сессии (обучения) начинающему коучу необходимо помнить, что методика «Колесо жизненного баланса» помогает клиенту (игроку) найти ответ на вопрос:

- 1) Когда Вы планируете достичь поставленной цели?
- 2) Какие шаги Вы станете совершать для достижения цели?
- 3) В каких областях у Вас находится «брешь», где нужно «подтянуть» себя и как навести порядок в жизни?
- 4) Для кого еще важно достижение цели?

15. При формулировке цели коуч-сессии для успешных клиентов начинающий коуч должен руководствоваться следующей 3-шаговой моделью коучинга:

- 1) «Кто – что – как»
- 2) «Фокус – сотрудничество – наблюдение»
- 3) «Кто – где – почему»
- 4) «Общение – уважение – пробуждение»

16. Средство преодоления несоответствия между уровнем учебной деятельности, который задается программами, и реальными возможностями ученика усвоить – работа с человеком реальным (диагностика, коррекция, единый результат):

- а) индивидуализация образования;
- б) индивидуальный подход;
- в) нет верного ответа.

17. Метод обучения, основанный на разборе практических ситуаций, как технология открытого образования:

- а) кейс-обучение;
- б) портфолио;
- в) дебаты.

18. На основе какого портфолио создается презентационное портфолио:

- а) тематического;
- б) портфолио достижений;
- в) рефлексивного;
- г) нет правильного ответа.

19. Подход к изучению материала, когда обсуждаемая информация не носит законченного характера, открыта для критики, внесения изменений и дополнений:

- а) креативный;
- б) репродуктивно-продуктивный;
- в) репродуктивный.

20. Специфический метод индивидуального обучения учащегося, который проектируется с учетом его склонностей, потребностей и индивидуальных возможностей:

- а) индивидуальная образовательная программа;
- б) индивидуальный учебный план;
- в) индивидуальный образовательный маршрут.

РАЗДЕЛ 5. УСЛОВИЯ РЕАЛИЗАЦИИ ДИСЦИПЛИНЫ (МОДУЛЯ)

5.1. Перечень основной и дополнительной учебной литературы для освоения дисциплины (модуля)

5.1.1. Основная литература

1. Кязимов, К. Г. Управление человеческими ресурсами: профессиональное обучение и развитие: учебник для вузов / К. Г. Кязимов. — 2-е изд., перераб. и доп. — Москва: Издательство Юрайт, 2024. — 202 с. — (Высшее образование). — ISBN 978-5-534-09762-7. — Текст: электронный // Образовательная платформа Юрайт [сайт]. — URL: <https://urait.ru/bcode/540825> (дата обращения: 16.02.2024).

5.1.2. Дополнительная литература

1. Зеер, Э. Ф. Психология профессионального образования : учебник для вузов / Э. Ф. Зеер. — 2-е изд., испр. и доп. — Москва : Издательство Юрайт, 2024. — 395 с. — (Высшее образование). — ISBN 978-5-534-10225-3. — Текст : электронный //

Образовательная платформа Юрайт [сайт]. — URL: <https://urait.ru/bcode/541416> (дата обращения: 16.02.2024).

2. Методика профессионального обучения : учебное пособие / В. И. Блинов [и др.] ; под общей редакцией В. И. Блинова. — Москва : Издательство Юрайт, 2024. — 219 с. — (Профессиональное образование). — ISBN 978-5-534-05089-9. — Текст : электронный // Образовательная платформа Юрайт [сайт]. — URL: <https://urait.ru/bcode/539398> (дата обращения: 16.02.2024).

3. Психология управления персоналом : учебник для вузов / Е. И. Рогов [и др.] ; под общей редакцией Е. И. Рогова. — Москва : Издательство Юрайт, 2024. — 350 с. — (Высшее образование). — ISBN 978-5-534-03827-9. — Текст : электронный // Образовательная платформа Юрайт [сайт]. — URL: <https://urait.ru/bcode/536223> (дата обращения: 16.02.2024).

5.2 Перечень ресурсов информационно-коммуникационной сети «Интернет», необходимых для освоения дисциплины (модуля)

№ №	Название электронного ресурса	Описание электронного ресурса	Используемый для работы адрес
1.	ЭБС «Университетская библиотека онлайн»	Электронная библиотека, обеспечивающая доступ высших и средних учебных заведений, публичных библиотек и корпоративных пользователей к наиболее востребованным материалам по всем отраслям знаний от ведущих российских издательств	http://biblioclub.ru/
2.	Научная электронная библиотека eLIBRARY.ru	Крупнейший российский информационно-аналитический портал в области науки, технологии, медицины и образования, содержащий рефераты и полные тексты более 34 млн научных публикаций и патентов	http://elibrary.ru/
3.	Образовательная платформа Юрайт	Электронно-библиотечная система для ВУЗов, ССУЗов, обеспечивающая доступ к учебникам, учебной и методической литературе по различным дисциплинам.	https://urait.ru/
4.	База данных "EastView"	Полнотекстовая база данных периодических изданий	https://dlib.eastview.com
5.	Электронная библиотека "Grebennikon"	Библиотека предоставляет доступ более чем к 30 журналам, выпускаемых Издательским домом "Гребенников".	https://grebennikon.ru/

5.3 Методические указания для обучающихся по освоению дисциплины (модуля)

Освоение обучающимся дисциплины (модуля) предполагает изучение материалов дисциплины (модуля) на аудиторных занятиях и в ходе самостоятельной работы. Аудиторные занятия проходят в форме лекционных занятий, практических занятий.

При подготовке к аудиторным занятиям необходимо помнить особенности каждой формы его проведения.

Подготовка к лекционным занятиям заключается в следующем.

С целью обеспечения успешного обучения обучающийся должен готовиться к лекционному занятию, поскольку оно является важнейшей формой организации учебного процесса, поскольку:

- знакомит с новым учебным материалом;
- разъясняет учебные элементы, трудные для понимания;
- систематизирует учебный материал;
- ориентирует в учебном процессе.

С этой целью:

- внимательно прочитайте конспект предыдущего лекционного занятия;
- ознакомьтесь с материалом учебников и учебных пособий по теме предыдущего лекционного занятия;
- внесите дополнения к полученным ранее знаниям по теме предыдущего лекционного занятия на полях лекционной тетради;
- запишите вопросы, которые вы зададите лектору на предстоящем лекционном занятии по материалу предыдущего лекционного занятия;
- постарайтесь уяснить место изучаемой темы в своей подготовке;
- узнайте тему предстоящей лекции (по тематическому плану, по информации лектора) и запишите информацию, которой вы владеете по данному вопросу.

Подготовка к практическому занятию / лабораторному занятию

При подготовке и работе во время проведения практических занятий / лабораторных занятий следует обратить внимание на следующие моменты: на процесс предварительной подготовки, на работу во время занятия, обработку полученных результатов, исправление полученных замечаний.

Предварительная подготовка к практическому занятию / лабораторному занятию заключается в изучении теоретического материала в отведенное для самостоятельной работы время, ознакомление с инструктивными материалами с целью осознания задач практического занятия / лабораторного занятия, техники безопасности при проведении занятия.

Работа во время проведения практического занятия / лабораторного занятия включает:

- консультирование студентов преподавателями и вспомогательным персоналом с целью предоставления исчерпывающей информации, необходимой для самостоятельного выполнения предложенных преподавателем задач, ознакомление с правилами техники безопасности при выполнении задания;
- самостоятельное выполнение заданий согласно обозначенной учебной программой тематики.

Обработка, обобщение полученных результатов практического занятия / лабораторного занятия проводится обучающимися самостоятельно или под руководством преподавателя (в зависимости от степени сложности поставленных задач). В результате оформляется индивидуальный отчет. Подготовленный к сдаче на контроль и оценку отчет сдается преподавателю. Форма отчетности может быть письменная, устная или две одновременно. Главным результатом в данном случае служит получение положительной оценки по каждому практическому занятию. Это является необходимым условием при проведении рубежного

контроля и допуска к зачету с оценкой. При получении неудовлетворительных результатов обучающийся имеет право в дополнительное время пересдать преподавателю работу до проведения промежуточной аттестации.

5.4 Информационно-технологическое обеспечение образовательного процесса по дисциплины (модуля)

5.4.1. Средства информационных технологий

1. Персональные компьютеры;
2. Средства доступа в Интернет;
3. Проектор.

5.4.2. Лицензионное и свободно распространяемое программное обеспечение, в том числе отечественного производства:

1. Операционная система: Astra Linux SE
2. Пакет офисных программ: LibreOffice
3. Справочная система Консультант+
4. Okular или Acrobat Reader DC
5. Ark или 7-zip
6. User Gate
7. TrueConf (client)

5.4.3. Информационные справочные системы и профессиональные базы данных

№ №	Название электронного ресурса	Описание электронного ресурса	Используемый для работы адрес
1.	ЭБС «Университетская библиотека онлайн»	Электронная библиотека, обеспечивающая доступ высших и средних учебных заведений, публичных библиотек и корпоративных пользователей к наиболее востребованным материалам по всем отраслям знаний от ведущих российских издательств	http://biblioclub.ru/
2.	Научная электронная библиотека eLIBRARY.ru	Крупнейший российский информационно-аналитический портал в области науки, технологии, медицины и образования, содержащий рефераты и полные тексты более 34 млн научных публикаций и патентов	http://elibrary.ru/
3.	Образовательная платформа Юрайт	Электронно-библиотечная система для ВУЗов, ССУЗов, обеспечивающая доступ к учебникам, учебной и методической литературе по различным дисциплинам.	https://urait.ru/
4.	База данных "EastView"	Полнотекстовая база данных периодических изданий	https://dlib.eastview.com
5.	Электронная библиотека "Grebennikon"	Библиотека предоставляет доступ более чем к 30 журналам, выпускаемых Издательским домом "Гребенников".	https://grebennikon.ru/

5.5. Материально-техническое обеспечение образовательного процесса по дисциплине (модулю)

Для изучения дисциплины (модуля):

Учебная аудитория для занятий лекционного типа оснащена специализированной мебелью (стол для преподавателя, парты, стулья, доска для написания мелом); техническими средствами обучения (видеопроjectionное оборудование, средства звуковоспроизведения, экран и имеющие выход в сеть Интернет).

Учебная аудитория для занятий семинарского типа: оснащена специализированной мебелью (стол для преподавателя, парты, стулья, доска для написания мелом); техническими средствами обучения (видеопроjectionное оборудование, средства звуковоспроизведения, экран и имеющие выход в сеть Интернет).

Помещения для самостоятельной работы обучающихся: оснащены специализированной мебелью (парты, стулья) техническими средствами обучения (персональные компьютеры с доступом в сеть Интернет и обеспечением доступа в электронно-информационную среду университета, программным обеспечением).

5.6. Образовательные технологии

При реализации дисциплины (модуля) применяются различные образовательные технологии, в том числе технологии электронного обучения.

Освоение дисциплины (модуля) предусматривает использование в учебном процессе активных и интерактивных форм проведения учебных занятий в форме (деловых и ролевых игр, разбор конкретных ситуаций) в сочетании с внеаудиторной работой с целью формирования и развития профессиональных навыков обучающихся.

При освоении дисциплины (модуля) предусмотрено применением электронного обучения и дистанционных образовательных технологий.

Учебные часы дисциплины (модуля) предусматривают классическую контактную работу преподавателя с обучающимся в аудитории и контактную работу посредством электронной информационно-образовательной среды в синхронном и асинхронном режиме (вне аудитории) посредством применения возможностей компьютерных технологий (электронная почта, электронный учебник, тестирование, вебинар, видеофильм, презентация, форум и др.).

В рамках дисциплины (модуля) предусмотрены встречи с руководителями и работниками организаций, деятельность которых связана с *направленностью «Социальная педагогика: наставничество и управленческий коучинг»* реализуемой основной профессиональной образовательной программы.

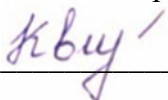
ЛИСТ РЕГИСТРАЦИИ ИЗМЕНЕНИЙ

№ п/п	Содержание изменения	Реквизиты документа об утверждении изменения	Дата введения изменения
1.	Утверждена и введена в действие решением заседания кафедры современной педагогики, непрерывного образования и персональных треков на основании Федерального государственного образовательного стандарта (№ 122 от 22.02.2018).	Протокол заседания кафедры № 11 от «20» февраля 2024 года	01.09.2024
2.		Протокол заседания кафедры № _____ от « ____ » _____ 20 ____ года	__-__-____
3.		Протокол заседания кафедры № _____ от « ____ » _____ 20 ____ года	__-__-____
4.		Протокол заседания кафедры № _____ от « ____ » _____ 20 ____ года	__-__-____



МИНИСТЕРСТВО НАУКИ И ВЫСШЕГО ОБРАЗОВАНИЯ РОССИЙСКОЙ ФЕДЕРАЦИИ
ФЕДЕРАЛЬНОЕ ГОСУДАРСТВЕННОЕ БЮДЖЕТНОЕ ОБРАЗОВАТЕЛЬНОЕ
УЧРЕЖДЕНИЕ ВЫСШЕГО ОБРАЗОВАНИЯ
**«РОССИЙСКИЙ ГОСУДАРСТВЕННЫЙ СОЦИАЛЬНЫЙ
УНИВЕРСИТЕТ»**

УТВЕРЖДАЮ
Заведующий кафедрой
современной педагогики, непрерывного
образования и персональных треков

 А.А. Квитковская

20 февраля 2024 г.

РАБОЧАЯ ПРОГРАММА ДИСЦИПЛИНЫ (МОДУЛЯ)
**СОЦИАЛЬНО-ПЕДАГОГИЧЕСКАЯ ДЕЯТЕЛЬНОСТЬ В ДЕТСКИХ И МОЛОДЕЖНЫХ
ОРГАНИЗАЦИЯХ**

Направление подготовки
«44.03.02 Психолого-педагогическое образование»

Направленность
«Социальная педагогика: наставничество и управленческий коучинг»

**ОБРАЗОВАТЕЛЬНАЯ ПРОГРАММА ВЫСШЕГО ОБРАЗОВАНИЯ –
ПРОГРАММА БАКАЛАВРИАТА**

Форма обучения
Заочная

Москва, 2024

Рабочая программа дисциплины (модуля) «Социально-педагогическая деятельность в детских и молодежных организациях» разработана на основании федерального государственного образовательного стандарта высшего образования – бакалавриата по направлению подготовки/специальности 44.03.02 «Психолого-педагогическое образование», утвержденного приказом Министерства образования и науки Российской Федерации от 22.02.2018 № 122, учебного плана по основной профессиональной образовательной программе высшего образования - программы бакалавриата по направлению подготовки 44.03.02 «Психолого-педагогическое образование» (далее – «ОПОП»).

Рабочая программа дисциплины (модуля) «Социально-педагогическая деятельность в детских и молодежных организациях» разработана канд. пед. наук, доцентом А.Г. Ахтян.

Рабочая программа дисциплины (модуля) обсуждена и утверждена на заседании кафедры современной педагогики, непрерывного образования и персональных треков

Протокол № 11 от «20» февраля 2024 года

Заведующий кафедрой
к.п.н, доцент



А.А. Квитковская

(подпись)

СОДЕРЖАНИЕ

РАЗДЕЛ 1. ПАСПОРТ РАБОЧЕЙ ПРОГРАММЫ ДИСЦИПЛИНЫ (МОДУЛЯ)	3
1.1 Цель и задачи дисциплины (модуля)	4
1.2 Планируемые результаты обучения по дисциплине (модулю) в рамках планируемых результатов освоения основной профессиональной образовательной программы высшего образования – программы бакалавриата, соотнесенные с установленными индикаторами достижения компетенций	4
РАЗДЕЛ 2. СТРУКТУРА И СОДЕРЖАНИЕ ДИСЦИПЛИНЫ (МОДУЛЯ).....	6
2.1 Объем дисциплины (модуля), включая контактную работу обучающегося с педагогическими работниками и самостоятельную работу обучающегося	6
2.2. Учебно-тематический план дисциплины (модуля)	6
2.3. Содержание дисциплины (модуля)	9
РАЗДЕЛ 3. УЧЕБНО-МЕТОДИЧЕСКОЕ ОБЕСПЕЧЕНИЕ САМОСТОЯТЕЛЬНОЙ РАБОТЫ ОБУЧАЮЩИХСЯ ПО ДИСЦИПЛИНЕ (МОДУЛЮ)	16
3.1. Виды самостоятельной работы обучающихся по дисциплине (модулю)	16
3.2. Задания для самостоятельной работы	16
3.3. Методические указания к самостоятельной работе по дисциплине (модулю)	18
РАЗДЕЛ 4. ОЦЕНОЧНЫЕ МАТЕРИАЛЫ ПО ДИСЦИПЛИНЕ (МОДУЛЮ)	18
4.1. Форма промежуточной аттестации обучающегося по дисциплине (модулю)	20
4.2. Оценочные материалы, определяющие процедуры оценивания знаний, умений, навыков и (или) опыта деятельности, характеризующих этапы формирования компетенций	21
4.2.1. Организационные основы применения балльно-рейтинговой системы оценки успеваемости обучающихся по дисциплине (модулю)	21
4.2.2. Проведение текущего контроля успеваемости обучающихся по дисциплине (модулю) в соответствии с балльно-рейтинговой системой оценки успеваемости обучающегося	21
4.2.3. Проведение промежуточной аттестации обучающихся по дисциплине (модулю) в соответствии с балльно-рейтинговой системой оценки успеваемости обучающегося	22
4.3. Перечень заданий для проведения текущей и промежуточной оценки знаний, умений, навыков и (или) опыта деятельности, характеризующих этапы формирования компетенций.. Ошибка! Закладка не определена.	
4.3.1. Оценочные материалы для проведения текущей аттестации и рубежного контроля, обучающихся по дисциплине (модулю)	24
4.3.2. Оценочные материалы для проведения промежуточной аттестации обучающихся по дисциплине (модулю)	Ошибка! Закладка не определена.
РАЗДЕЛ 5. УСЛОВИЯ РЕАЛИЗАЦИИ ДИСЦИПЛИНЫ (МОДУЛЯ)	29
5.1. Перечень основной и дополнительной учебной литературы для освоения дисциплины (модуля)	29
5.1.1. Основная литература	29
5.1.2. Дополнительная литература.....	29
5.2 Перечень ресурсов информационно-коммуникационной сети «Интернет», необходимых для освоения дисциплины (модуля)	29
5.3 Методические указания для обучающихся по освоению дисциплины (модуля)	30
5.4 Информационно-технологическое обеспечение образовательного процесса по дисциплины (модуля)	31
5.4.1. Средства информационных технологий	31
5.4.2. Лицензионное и свободно распространяемое программное обеспечение, в том числе отечественного производства:	32
5.4.3. Информационные справочные системы и профессиональные базы данных	32
5.5. Материально-техническое обеспечение образовательного процесса по дисциплине (модулю)	32
5.6. Образовательные технологии	33
ЛИСТ РЕГИСТРАЦИИ ИЗМЕНЕНИЙ	34

РАЗДЕЛ 1. ПАСПОРТ РАБОЧЕЙ ПРОГРАММЫ ДИСЦИПЛИНЫ (МОДУЛЯ)

1.1 Цель и задачи дисциплины (модуля)

Цель дисциплины (модуля) заключается в получении обучающимися знаний и практических навыков в сфере освоении обучающимися системных знаний о сущности и специфике социально-педагогической работы в детских и молодежных объединениях с их последующим применением в профессиональной деятельности.

Задачи дисциплины (модуля):

1. участие в междисциплинарных психолого-педагогических и социально-реабилитационных мероприятиях во взаимодействии со смежными специалистами;
2. создание оптимальных условий адаптации детей к дошкольным образовательным организациям;
3. взаимодействие с педагогическими работниками, руководством образовательной организации и родителями (законными представителями) в целях развития обучающихся с учетом возрастных норм;
4. организация социально полезных видов деятельности обучающихся, развитие социальных инициатив, социальных проектов;
5. создание во внешкольной деятельности благоприятных условий для развития творческих возможностей каждого ребенка;
6. создание благоприятной и психологически комфортной социальной среды с привлечением родителей (законных представителей) и членов семьи всех детей.

1.2 Планируемые результаты обучения по дисциплине (модулю) в рамках планируемых результатов освоения основной профессиональной образовательной программы высшего образования – программы *бакалавриата* соотнесенные с установленными индикаторами достижения компетенций

Процесс освоения дисциплины (модуля) направлен на формирование у обучающихся следующих компетенций: ПК-1; ПК-2 в соответствии с учебным планом.

В результате освоения дисциплины (модуля) обучающийся должен демонстрировать следующие результаты:

Категория компетенций (при наличии)	Код компетенции Формулировка компетенции	Код и наименование индикатора достижения компетенции	Результаты обучения
Психолого-педагогическое сопровождение образовательного процесса	ПК-1 Психолого-педагогическое сопровождение образовательного процесса в образовательных организациях общего, профессионального и дополнительного образования, сопровождение	ИПК 1.1 Знает теоретические основы осуществления психолого-педагогического сопровождения образовательного процесса в образовательных организациях общего, профессионального и дополнительного	<i>Знать:</i> теоретические основы осуществления психолого-педагогического сопровождения образовательного процесса в образовательных организациях общего, профессионального и

	<p>основных и дополнительных образовательных программ</p>	<p>образования, сопровождение основных и дополнительных образовательных программ ИПК-1.2 Умеет осуществлять психолого-педагогическое сопровождение образовательного процесса в образовательных организациях общего, профессионального и дополнительного образования, сопровождение основных и дополнительных образовательных программ ИПК-1.3 Владеет навыками и опытом действий в сфере осуществления психолого-педагогического сопровождения образовательного процесса в образовательных организациях общего, профессионального и дополнительного образования, сопровождение основных и дополнительных образовательных программ образования, сопровождение основных и дополнительных образовательных программ</p>	<p>дополнительного образования, сопровождение основных и дополнительных образовательных программ <i>Уметь:</i> осуществлять психолого-педагогическое сопровождение образовательного процесса в образовательных организациях общего, профессионального и дополнительного образования, сопровождение основных и дополнительных образовательных программ. <i>Владеть:</i> навыками и опытом действий в сфере осуществления психолого-педагогического сопровождения образовательного процесса в образовательных организациях общего, профессионального и дополнительного образования, сопровождение основных и дополнительных образовательных программ</p>
<p>Преподавание по дополнительным общеобразовательным программам</p>	<p>ПК-2 – Способен к преподаванию по дополнительным общеобразовательным</p>	<p>ИПК 2.1. Знает теоретические и методические основы преподавания по</p>	<p><i>Знать:</i> теоретические и методические основы преподавания по</p>

	м программам	дополнительным общеобразовательным программам ИПК 2.2. Умеет применять знания теоретических и методических основ для преподавания по дополнительным общеобразовательным программам ИПК 2.3. Владеет навыками и опытом действий в сфере преподавания по дополнительным общеобразовательным программам	дополнительным общеобразовательным программам. <i>Уметь:</i> применять знания теоретических и методических основ для преподавания по дополнительным общеобразовательным программам. <i>Владеть:</i> навыками и опытом действий в сфере преподавания по дополнительным общеобразовательным программам.
--	--------------	------------------------------------------------------------------------------------------------------------------------------------------------------------------------------------------------------------------------------------------------------------------------------------------------------	-------------------------------------------------------------------------------------------------------------------------------------------------------------------------------------------------------------------------------------------------------------------------------------------------------------------

РАЗДЕЛ 2. СТРУКТУРА И СОДЕРЖАНИЕ ДИСЦИПЛИНЫ (МОДУЛЯ)

2.1 Объем дисциплины (модуля), включая контактную работу обучающегося с педагогическими работниками и самостоятельную работу обучающегося

Общая трудоемкость дисциплины (модуля) составляет 4 зачетные единицы.

Заочная форма обучения

Вид учебной работы	Всего часов	4 курс			
		Семестры			
		3	4		
Контактная работа обучающихся с педагогическими работниками	16	8	8		
Лекционные занятия	8	8			
Практические занятия	8		8		
Консультации					
Самостоятельная работа обучающихся	124	64	60		
Контроль промежуточной аттестации	4		4		
Форма промежуточной аттестации	Зачет				
ОБЪЕМ ДИСЦИПЛИНЫ (МОДУЛЯ) В ЧАСАХ	144	72	72		

2.2. Учебно-тематический план дисциплины (модуля)

Заочной формы обучения

Раздел, тема	Виды учебной работы, академических часов		
	Всего	теоретическая	практическая
			Контактная работа обучающихся с педагогическими работниками

			Всего	Лекционные занятия <i>из них: в форме практической подготовки</i>	Практические занятия <i>из них: в форме практической подготовки</i>	Лабораторные занятия <i>из них: в форме практической подготовки</i>	Консультации / Иная контактная работа <i>из них: в форме практической подготовки</i>
Модуль 1 (Семестр 3)							
Раздел 1. Нормативно-правовые основы социально-педагогической работы в детских и молодежных объединениях	36	32	4	4			
Тема 1.1. Нормативно-правовые документы международного, федерального и уровня субъекта РФ	18	16	2	2			
Тема 1.2. Нормативно-правовые документы локального уровня	18	16	2	2			
Раздел 2. Сущность и специфика социально-педагогической работы в детских и молодежных объединениях.	36	32	4	4			
Тема 2.1. Сущность, стратегия и этапы социально-педагогической работы	18	16	2	2			
Тема 2.2. Принципы социально-педагогической работы	18	16	2	2			
Общий объем по модулю/семестру, часов	72	64	8	8			
Модуль 2 (Семестр 4)							
Раздел 3. Основные виды детских и молодежных объединений, в которых ведется социально-педагогическая работа	34	30	4		4		

Раздел, тема	Виды учебной работы, академических часов										
	Всего	Самостоятельная работа	Контактная работа обучающихся с педагогическими работниками								
			Всего	Лекционные занятия <i>из них: в форме практической подготовки</i>	Практические занятия <i>из них: в форме практической подготовки</i>	Лабораторные занятия <i>из них: в форме практической подготовки</i>	Консультации / Иная контактная работа <i>из них: в форме практической подготовки</i>				
Тема 3.1. Сущность и назначение формальных и неформальных детских и молодежных объединений, их социализирующее влияние на подрастающее поколение	18	16	2			2					
Тема 3.2. Криминальные детские и молодежные сообщества, группировки и их негативное влияние	16	14	2			2					
Раздел 4. Основные направления социально-педагогической работы в детских и молодежных объединениях.	34	30	4			4					
Тема 4.1. Программно-целевой подход и технологизация социально-педагогической работы с детьми и молодежью	16	14	2			2					
Тема 4.2. Характеристика направлений социально-педагогической работы в детских и молодежных объединениях	18	16	2			2					
Общий объем по модулю/семестру, часов	68	60	8			8					

Раздел, тема	Виды учебной работы, академических часов										
	Всего	Самостоятельная работа	Контактная работа обучающихся с педагогическими работниками								
			Всего	Лекционные занятия <i>из них: в форме практической подготовки</i>	Практические занятия <i>из них: в форме практической подготовки</i>	Лабораторные занятия <i>из них: в форме практической подготовки</i>	Консультации / Иная контактная работа <i>из них: в форме практической подготовки</i>				
Контроль промежуточной аттестации (час)	4										
Форма промежуточной аттестации	<i>Зачет</i>										
Общий объем, часов	144	124	16	8		8					

2.3. Содержание дисциплины (модуля)

РАЗДЕЛ 1. НОРМАТИВНО-ПРАВОВЫЕ ОСНОВЫ СОЦИАЛЬНО-ПЕДАГОГИЧЕСКОЙ РАБОТЫ В ДЕТСКИХ И МОЛОДЕЖНЫХ ОБЪЕДИНЕНИЯХ

Перечень изучаемых элементов содержания

Необходимость, важность и многоуровневый характер нормативно-правового обеспечения социально-педагогической работы в детских и молодежных объединениях. Ключевые положения нормативно-правовых документов международного, федерального, субъекта РФ, муниципального и локального уровней, определяющие содержание и особенности социально-педагогической работы в детских и молодежных объединениях.

Тема 1.1. Нормативно-правовые документы международного, федерального и уровня субъекта РФ.

Перечень изучаемых элементов содержания

Необходимость, важность и многоуровневый характер нормативно-правового обеспечения социально-педагогической работы в детских и молодежных объединениях.

Тема 1.2. Нормативно-правовые документы локального уровня

Перечень изучаемых элементов содержания

Ключевые положения нормативно-правовых документов международного, федерального, субъекта РФ, муниципального и локального уровней, определяющие содержание и особенности социально-педагогической работы в детских и молодежных объединениях.

РАЗДЕЛ 2. Сущность и специфика социально- педагогической работы в детских и молодежных объединениях.

Перечень изучаемых элементов содержания

Социальная ситуация (ситуация жизнедеятельности человека в процессе его взаимодействия с социальной средой) и ее характеристики (временная, пространственная, функциональная). Место и роль детских и молодежных объединений в социально-педагогической триаде: объединение – личность – открытый социум. Субъект и объект, назначение (цель), основные функции и принципы социально-педагогической работы в детских и молодежных объединениях. Триединство социально-педагогической работы в детских и молодежных объединениях: социальное воспитание и обучение, педагогизация среды, социально-педагогическая поддержка и сопровождение.

Тема 2.1. Сущность, стратегия и этапы социально-педагогической работы

Перечень изучаемых элементов содержания

Социальная ситуация (ситуация жизнедеятельности человека в процессе его взаимодействия с социальной средой) и ее характеристики (временная, пространственная, функциональная). Место и роль детских и молодежных объединений в социально-педагогической триаде: объединение – личность – открытый социум.

Тема 2.2. Принципы социально-педагогической работы

Перечень изучаемых элементов содержания

Субъект и объект, назначение (цель), основные функции и принципы социально-педагогической работы в детских и молодежных объединениях. Триединство социально-педагогической работы в детских и молодежных объединениях: социальное воспитание и обучение, педагогизация среды, социально-педагогическая поддержка и сопровождение.

РАЗДЕЛ 3. Основные виды детских и молодежных объединений, в которых ведется социально- педагогическая работа.

Перечень изучаемых элементов содержания

Формальные и неформальные детские и молодежные объединения. Характеристика (структура, специфика деятельности) основных видов детских (пионерия, скаутинг и др.) и молодежных (студенческие ассоциации, спортивные и творческие союзы) объединений. Криминальные детские и молодежные сообщества, группировки: понятие, сущность, особенности. Варианты детских и молодежных криминальных сообществ в современной РФ. Характеристика негативного влияния криминальных детских и молодежных сообществ на социализацию личности ребенка, подростка.

Тема 3.1. Сущность и назначение формальных и неформальных детских и молодежных объединений, их социализирующее влияние на подрастающее поколение

Перечень изучаемых элементов содержания

Формальные и неформальные детские и молодежные объединения. Характеристика (структура, специфика деятельности) основных видов детских (пионерия, скаутинг и др.) и молодежных (студенческие ассоциации, спортивные и творческие союзы) объединений.

Тема 3.2. Криминальные детские и молодежные сообщества, группировки и их негативное влияние.

Перечень изучаемых элементов содержания

Криминальные детские и молодежные сообщества, группировки: понятие, сущность, особенности. Варианты детских и молодежных криминальных сообществ в современной

РФ. Характеристика негативного влияния криминальных детских и молодежных сообществ на социализацию личности ребенка, подростка.

РАЗДЕЛ 4. ОСНОВНЫЕ НАПРАВЛЕНИЯ СОЦИАЛЬНО- ПЕДАГОГИЧЕСКОЙ РАБОТЫ В ДЕТСКИХ И МОЛОДЕЖНЫХ ОБЪЕДИНЕНИЯХ

Перечень изучаемых элементов содержания

Технологизация социально-педагогической работы с детьми и молодежью. Программы социально-педагогической работы в детских и молодежных объединениях (их структура, содержание, разработка и реализация). Характеристика направлений социально-педагогической работы в детских и молодежных объединениях: клубная и тематическая деятельность; детский и молодежный отдых в летний и каникулярный период; руководство волонтерскими инициативами; обеспечение сохранения физического, психического и социального здоровья детей и молодежи; ведение здорового образа жизни; профилактика табакокурения, алкоголизма, употребления ПАВ; противодействие лудомании и другим аддикциям (в том числе, интернет-аддикции); профилактика девиантного и делинквентного поведения детей и молодежи; организация межведомственного взаимодействия..

Тема 4.1. Программно-целевой подход и технологизация социально-педагогической работы с детьми и молодежью

Перечень изучаемых элементов содержания

Технологизация социально-педагогической работы с детьми и молодежью. Программы социально-педагогической работы в детских и молодежных объединениях (их структура, содержание, разработка и реализация).

Тема 4.2. Характеристика направлений социально-педагогической работы в детских и молодежных объединениях

Перечень изучаемых элементов содержания

Характеристика направлений социально-педагогической работы в детских и молодежных объединениях: клубная и тематическая деятельность; детский и молодежный отдых в летний и каникулярный период; руководство волонтерскими инициативами; обеспечение сохранения физического, психического и социального здоровья детей и молодежи; ведение здорового образа жизни; профилактика табакокурения, алкоголизма, употребления ПАВ; противодействие лудомании и другим аддикциям (в том числе, интернет-аддикции); профилактика девиантного и делинквентного поведения детей и молодежи; организация межведомственного взаимодействия.

ЗАДАНИЯ К ПРАКТИЧЕСКИМ ЗАНЯТИЯМ РАЗДЕЛА 1

Тема практического занятия:

Тема 1.1. Нормативно-правовые документы международного, федерального и уровня субъекта РФ

Форма практического задания: дискуссия

Темы для дискуссии:

1. Ключевые положения нормативно-правовых документов международного уровня, определяющие содержание и особенности социально-педагогической работы в детских и молодежных объединениях.
2. Ключевые положения нормативно-правовых документов федерального уровня,

определяющие содержание и особенности социально-педагогической работы в детских и молодежных объединениях.

3. Ключевые положения нормативно-правовых документов уровня субъекта РФ (на выбор обучающегося), определяющие содержание и особенности социально-педагогической работы в детских и молодежных объединениях.

Тема практического занятия:

Тема 1.2. Нормативно-правовые документы локального уровня

Форма практического задания: дискуссии; контрольная работа, проект.

Темы для дискуссии

1. Необходимость, важность и многоуровневый характер нормативно-правового обеспечения социально-педагогической работы в детских и молодежных объединениях.

2. Основные типы нормативно-правовых документов локального уровня, обеспечивающих регламентацию социально-педагогической работы.

3. Ключевые положения нормативно-правовых документов локального уровня, определяющие содержание и особенности социально-педагогической работы в детских и молодежных объединениях.

РУБЕЖНЫЙ КОНТРОЛЬ К РАЗДЕЛУ 1

форма рубежного контроля – кейс-задание

Перечень кейс-заданий к разделу 1:

1. Выделите наиболее существенные положения «Конвенции ООН о правах ребенка».

2. Сравните положения ФЗ РФ «Об основных гарантиях прав ребенка в РФ» и Конвенции ООН о правах ребенка».

3. По материалам Регламента межведомственного взаимодействия по выявлению семейного неблагополучия, организации работы с семьями, находящимися в социально-опасном положении (трудной жизненной ситуации) определите отличия беспризорности и безнадзорности детей.

4. Начертите схему, отражающую место и роль детских и молодежных объединений в социально-педагогической триаде: объединение – личность – открытый социум.

ЗАДАНИЯ К ПРАКТИЧЕСКИМ ЗАНЯТИЯМ РАЗДЕЛА 2

Тема практического занятия:

Тема 2.1. Сущность, стратегия и этапы социально-педагогической работы

Форма практического задания: дискуссия

Темы для дискуссии:

1. Социальная ситуация (ситуация жизнедеятельности человека в процессе его взаимодействия с социальной средой) и ее характеристики (временная, пространственная, функциональная).

2. Место и роль детских и молодежных объединений в социально-педагогической триаде: объединение – личность – открытый социум.

3. Субъект и объект, назначение (цель), основные функции и принципы

социально-педагогической работы в детских и молодежных объединениях.

4. Триединство социально-педагогической работы в детских и молодежных объединениях: социальное воспитание и обучение, педагогизация среды, социально-педагогическая поддержка и сопровождение.

Тема практического занятия:

Тема 2.2. Принципы социально-педагогической работы.

Форма практического задания: дискуссия

Темы для дискуссии:

1. Понимание «принципа» в социальной педагогике.
2. Системность принципов социально-педагогической работы.
3. Основные принципы социально-педагогической работы в детских и молодежных объединениях и их требования.

РУБЕЖНЫЙ КОНТРОЛЬ К РАЗДЕЛУ 2
форма рубежного контроля – кейс-задание

Перечень кейс-заданий к разделу 2:

1. Определите наиболее актуальные варианты детских и молодежных объединений, в которых социально-педагогическая работа особенно необходима в современных условиях.
2. Предложите свой вариант актуального в современных условиях формального молодежного объединения. Обосновать свою позицию.
3. Приведите примеры социально полезной деятельности членов неформальных молодежных объединений.
4. Сравните между собой (выявить сходства и различия) два любых формальных и неформальных объединения детей, подростков и молодежи.
5. Оцените социально-педагогический потенциал современного рунета.

ЗАДАНИЯ К ПРАКТИЧЕСКИМ ЗАНЯТИЯМ РАЗДЕЛА 3

Тема практического занятия:

Тема 3.1. Сущность и назначение формальных и неформальных детских и молодежных объединений, их социализирующее влияние на подрастающее поколение.

Форма практического задания: дискуссия.

Темы для дискуссии:

1. Формальные и неформальные детские и молодежные объединения.
2. Характеристика (структура, специфика деятельности) основных видов детских объединений, в которых ведется социально-педагогическая работа.
3. Характеристика (структура, специфика деятельности) основных видов молодежных объединений, в которых ведется социально-педагогическая работа.

Тема практического занятия:

Тема 3.2. Криминальные детские и молодежные сообщества, группировки и их негативное влияние.

Форма практического задания: дискуссии; контрольная работа, проект.

Темы для дискуссии:

1. Криминальные детские и молодежные сообщества, группировки: понятие, сущность, особенности.
2. Варианты детских и молодежных криминальных сообществ в современной РФ.
3. Характеристика негативного влияния криминальных детских и молодежных сообществ на социализацию личности ребенка, подростка

РУБЕЖНЫЙ КОНТРОЛЬ К РАЗДЕЛУ 3 форма рубежного контроля – кейс-задание

Перечень кейс-заданий к разделу 3:

1. Предложите собственный вариант модели компетенций специалиста, ведущего социально-педагогическую работу в детских и молодежных объединениях.
2. Предложите сценарий ролевой игры, которая проводится в виде рекрутинга специалиста в области социальной педагогики на работу (роли: «работодатель», «социальный педагог»).
3. Представьте алгоритм организации детского и молодежного отдыха в летний и каникулярный период
4. Предложите свой вариант стратегии эффективной социально-педагогической профилактики табакокурения, алкоголизма, употребления ПАВ детьми и молодежью.

ЗАДАНИЯ К ПРАКТИЧЕСКИМ ЗАНЯТИЯМ РАЗДЕЛА 4

Тема практического занятия:

Тема 4.1. Программно-целевой подход и технологизация социально-педагогической работы с детьми и молодежью.

Форма практического задания: дискуссия.

Темы для дискуссии:

1. Технологизация социально-педагогической работы с детьми и молодежью.
2. Программы социально-педагогической работы в детских и молодежных объединениях (их структура, содержание, разработка и реализация).
3. Трудности разработки социально-педагогических технологий.

Тема практического занятия:

Тема 4.2. Характеристика направлений социально-педагогической работы в детских и молодежных объединениях.

Форма практического задания: дискуссии; контрольная работа, проект.

Темы для дискуссии:

1. Необходимость разнообразия направлений социально-педагогической работы в детских и молодежных объединениях.
2. Характеристика направлений социально-педагогической работы в детских объединениях (на примерах их различных видов).
3. Характеристика направлений социально-педагогической работы в

молодежных объединениях (на примерах их различных видов).

РУБЕЖНЫЙ КОНТРОЛЬ К РАЗДЕЛУ 4

форма рубежного контроля – кейс-задание

Перечень кейс-заданий к разделу 4:

1. Предложите проект целевой программы формирования здорового образа жизни членов формального молодежного объединения (на примере одного из них на выбор обучающегося).
2. Оцените перспективность применения тренингов в социально-педагогической работе.
3. Предложите инновационный вариант проведения праздничного мероприятия к дате (на выбор обучающегося).
4. Предложите свой проект системы межведомственного взаимодействия для обеспечения эффективной социально-педагогической работы детского или молодежного объединения (на выбор обучающегося).

РАЗДЕЛ 3. УЧЕБНО-МЕТОДИЧЕСКОЕ ОБЕСПЕЧЕНИЕ САМОСТОЯТЕЛЬНОЙ РАБОТЫ ОБУЧАЮЩИХСЯ ПО ДИСЦИПЛИНЕ (МОДУЛЮ)

3.1. Виды самостоятельной работы обучающихся по дисциплине (модулю) Заочной формы обучения

Раздел, тема	Количество часов	Вид самостоятельной работы
Модуль 1. (семестр 3)		
Раздел 1. Нормативно- правовые основы социально- педагогической работы в детских и молодежных объединениях.	32	Подготовка реферата
Раздел 2. Сущность и специфика социально- педагогической работы в детских и молодежных объединениях.	32	Подготовка реферата
Общий объем по модулю/семестру, часов	64	
Модуль 2. (семестр 4)		
Раздел 3. Основные виды детских и молодежных объединений, в которых ведется социально- педагогическая работа.	30	Подготовка реферата
Раздел 4. Основные направления социально- педагогической работы в детских и молодежных объединениях.	30	Подготовка реферата
Общий объем по модулю/семестру, часов	60	
Общий объем по дисциплине (модулю), часов	124	

3.2. Задания для самостоятельной работы

Задания для самостоятельной работы к Разделу 1

Перечень тем рефератов к Разделу 1:

1. «Конвенция ООН о правах ребенка» и ее значение в социально- педагогической работе.
2. Московские нормативно-правовые документы, регламентирующие социально-педагогическую работу.
3. Законодательство о детских и молодежных объединениях.
4. Что нужно изменить в нормативно-правовой базе международного уровня, регламентирующей социально-педагогическую работу в детских и молодежных объединениях.
5. Что нужно изменить в нормативно-правовой базе федерального уровня, регламентирующей социально-педагогическую работу в детских и молодежных объединениях.
6. Что нужно изменить в нормативно-правовой базе уровня субъекта

федерации (на примере одного из них), регламентирующей социально-педагогическую работу в детских и молодежных объединениях.

Литература для самостоятельного изучения к Разделу 1.

1. Мардахаев, Л. В. Социальная педагогика: педагогика среды: учебник для студентов средних и высших учебных заведений: [12+] / Л. В. Мардахаев; Российский государственный социальный университет. – Москва; Берлин: Директ-Медиа, 2019. – 299 с.: ил., табл. – Режим доступа: по подписке. – URL: <https://biblioclub.ru/index.php?page=book&id=496699> (дата обращения: 20.02.2024). – Библиограф. в кн. – ISBN 978-5-4475-9742-9. – DOI 10.23681/496699. – Текст: электронный.

Задания для самостоятельной работы к Разделу 2

Перечень тем рефератов к Разделу 2:

1. Трудная жизненная ситуация как социально-педагогический феномен.
2. Необходимость социально-педагогической работы в детских и молодежных объединениях.
3. Основные принципы социально-педагогической работы в детских и молодежных объединениях и их требования.
4. Современные стратегии социально-педагогической работы в детских и молодежных объединениях.
5. Социально-педагогическая работа и социальная работа: сходства и различия.
6. Альтернативы социально-педагогической работы в детских и молодежных объединениях.

Литература для самостоятельного изучения к Разделу 2.

1. Мардахаев, Л. В. Социальная педагогика: педагогика среды: учебник для студентов средних и высших учебных заведений: [12+] / Л. В. Мардахаев; Российский государственный социальный университет. – Москва; Берлин: Директ-Медиа, 2019. – 299 с.: ил., табл. – Режим доступа: по подписке. – URL: <https://biblioclub.ru/index.php?page=book&id=496699> (дата обращения: 20.02.2024). – Библиограф. в кн. – ISBN 978-5-4475-9742-9. – DOI 10.23681/496699. – Текст: электронный.

Задания для самостоятельной работы к Разделу 3

Перечень тем рефератов к Разделу 3:

1. Детские и молодежные объединения современной России.
2. Место и роль социально-педагогической работы в жизнедеятельности формальных детских и молодежных объединений.
3. Место и роль социально-педагогической работы в жизнедеятельности неформальных детских и молодежных объединений.
4. Пионерская организация как формальное детское объединение.
5. Граффитчики как неформальное молодежное объединение.
6. Панки как неформальное молодежное объединение.

Литература для самостоятельного изучения к Разделу 3.

1. Мардахаев, Л. В. Социальная педагогика: педагогика среды: учебник для студентов средних и высших учебных заведений: [12+] / Л. В. Мардахаев; Российский государственный социальный университет. – Москва; Берлин: Директ-Медиа, 2019. – 299 с.: ил., табл. – Режим доступа: по подписке. – URL: <https://biblioclub.ru/index.php?page=book&id=496699> (дата обращения: 20.02.2024). – Библиогр. в кн. – ISBN 978-5-4475-9742-9. – DOI 10.23681/496699. – Текст: электронный.

Задания для самостоятельной работы к Разделу 4

Перечень тем рефератов к Разделу 4:

1. Социально-педагогическая технология: сущность и особенности.
2. Основные структурные компоненты целевых программ социально-педагогической работы в детских и молодежных объединениях.
3. Ключевые направления социально-педагогической работы в детских и молодежных объединениях.
4. Профилактика табакокурения, алкоголизма, употребления ПАВ как направление социально-педагогической работы в детских и молодежных объединениях. Противодействие лудомании и другим аддикциям (в том числе, интернет-аддикции) как направление социально-педагогической работы в детских и молодежных объединениях.
5. Профилактика девиантного и делинквентного поведения как направление социально-педагогической работы в детских и молодежных объединениях.

Литература для самостоятельного изучения к Разделу 4.

1. Мардахаев, Л. В. Социальная педагогика: педагогика среды: учебник для студентов средних и высших учебных заведений: [12+] / Л. В. Мардахаев; Российский государственный социальный университет. – Москва; Берлин: Директ-Медиа, 2019. – 299 с.: ил., табл. – Режим доступа: по подписке. – URL: <https://biblioclub.ru/index.php?page=book&id=496699> (дата обращения: 20.02.2024). – Библиогр. в кн. – ISBN 978-5-4475-9742-9. – DOI 10.23681/496699. – Текст: электронный.

3.3. Методические указания к самостоятельной работе по дисциплине (модулю)

Освоение слушателями программы предполагает изучение материалов дисциплин (модулей) в ходе самостоятельной работы.

Для успешного освоения дисциплины (модуля) и достижения поставленных целей необходимо внимательно ознакомиться с рабочей программой дисциплины (модуля), доступной в электронной информационно-образовательной среде РГСУ.

Следует обратить внимание на списки основной и дополнительной литературы, на предлагаемые преподавателем ресурсы информационно-телекоммуникационной сети Интернет. Эта информация необходима для самостоятельной работы обучающегося.

Для более углубленного изучения темы рекомендуется выполнять задания для самостоятельной работы параллельно с изучением данной темы. При выполнении заданий по возможности используйте наглядное представление материала.

Самостоятельная работа включает разнообразный комплекс видов и форм работы обучающихся.

Написание реферата (доклада).

Требования к структуре реферата (доклада):

Работа должна содержать систематизацию и краткое изложение материала из не менее 5-и литературных источников (монографий, научных статей и докладов) по выбранной теме.

Основные требования к оформлению:

Структура доклада (реферата): 1) титульный лист; 2) содержание (в нем последовательно указываются названия пунктов доклада (реферата), указываются страницы, с которых начинается каждый пункт); 3) введение (формулируется суть исследуемой проблемы, обосновывается выбор темы, определяются ее значимость и актуальность, указываются цель и задачи доклада (реферата), дается характеристика используемой литературы); 4) основная часть (каждый раздел ее доказательно раскрывает исследуемый вопрос); 5) выводы и заключение (подводятся итоги или делается обобщенный вывод по теме доклада (реферата)); 6) литература.

Доклад (реферат) оформляется на одной стороне листа белой бумаги формата А4 (210x297 мм). Интервал межстрочный – полуторный. Цвет шрифта – черный. Гарнитура шрифта основного текста - «Times New Roman» или аналогичная. Кегль (размер) от 12 до 14 пунктов. Размеры полей страницы (не менее): правое 10 мм, верхнее – 15 мм, нижнее – 20 мм, левое - 25 мм. Формат абзаца: полное выравнивание («по ширине»). Отступ красной строки одинаковый по всему тексту – 15 мм. Страницы должны быть пронумерованы с учётом титульного листа (на титульном листе номер страницы не ставится). В работах используются цитаты, статистические материалы. Эти данные оформляются в виде сносок (ссылок и примечаний). Внутритекстовые, подстрочные и затекстовые библиографические ссылки должны оформляться в соответствии с ГОСТ Р 7.0.5-2008 «Библиографическая ссылка». Общие требования и правила составления».

Реферат (доклад) сдается в бумажном и электронном виде (10 - 20 печатных страниц).

При проверке реферата (доклада) на антиплагиат - www.antiplagiat.ru - (более 50% заимствований) работа не принимается.

Выполнение тестовых заданий.

Тестовые задания содержат вопросы и 3-4 варианта ответа по базовым положениям изучаемой темы, составлены с расчетом на знания, полученные слушателями в процессе изучения темы.

Тестовые задания выполняются в письменной или электронной форме и сдаются преподавателю, ведущему дисциплину (модуль).

Кейс-задание.

Это учебная конкретная ситуация, специально разрабатываемая на основе фактического материала с целью последующего разбора на групповых учебных занятиях. В ходе разбора ситуаций обучающиеся учатся действовать в команде, проводить анализ и принимать управленческие решения.

Критериями оценки выполнения кейс-задания являются:

- навыки групповой работы (оценка альтернатив с учетом слушания и понимания других людей) – до 20% от общей оценки;

- умение провести анализ и синтез информации и аргументов – до 30% от общей оценки;
- способность принимать управленческие решения – до 30% от общей оценки;
- объем и качество оформления – до 20% от общей оценки.

Написание эссе.

Эссе – вид самостоятельной исследовательской работы обучающихся, с целью углубления и закрепления теоретических знаний и освоения практических навыков. Цель эссе состоит в развитии самостоятельного творческого мышления и письменного изложения собственных мыслей. При написании эссе слушатель должен представить развернутый письменный ответ на теоретический или практический актуальный вопрос, объявленный преподавателем в аудитории непосредственно перед ее написанием. В процессе написания эссе разрешается пользоваться нормативно-правовыми актами, конспектом лекций (в печатном виде). Использование интернет-ресурсов не допускается. Темы эссе преподаватель предлагает из числа тех, которые слушатели уже рассматривали на лекциях или практических занятиях, исходя из содержания заданий в составе оценочных средств. По решению преподавателя, в качестве темы эссе может быть выбрана одна или несколько тем, которые могут быть распределены между слушателями по желанию.

Эссе проводится письменно, по объему не более 3-х печатных листов.

Требования к оформлению эссе:

Эссе выполняется на компьютере (гарнитура Times New Roman, шрифт 14) через 1,5 интервала с полями: верхнее, нижнее – 2; правое – 3; левое – 1,5. Отступ первой строки абзаца – 1,25. Сноски – постраничные. Таблицы и рисунки встраиваются в текст работы. При этом обязательный заголовок таблицы надо размещать над табличным полем, а рисунки сопровождать подрисуночными подписями. При включении в эссе нескольких таблиц и/или рисунков их нумерация обязательна. Обязательна и нумерация страниц. Их целесообразно проставлять внизу страницы – по середине или в правом углу. Номер страницы не ставится на титульном листе, но в общее число страниц он включается. Объем эссе, без учета приложений, не должен превышать 5 страниц. Значительное превышение установленного объема является недостатком работы и указывает на то, что слушатель не сумел отобрать и переработать необходимый материал.

Работа должна содержать собственные умозаключения по сути поставленной проблемы, включать самостоятельно проведенный анализ по сути этой проблемы, выводы, обобщающие авторскую позицию по поставленной проблеме.

РАЗДЕЛ 4. ОЦЕНОЧНЫЕ МАТЕРИАЛЫ ПО ДИСЦИПЛИНЕ (МОДУЛЮ)

4.1. Форма промежуточной аттестации обучающегося по дисциплине (модулю)

Контрольным мероприятием промежуточной аттестации обучающихся по дисциплине (модулю) является **зачет**, который проводится в **устной** форме.

4.2. Организационные основы применения балльно-рейтинговой системы оценки успеваемости обучающихся по дисциплине (модулю)

Оценка качества освоения обучающимися дисциплины (модуля) реализуется в формате балльно-рейтинговой системы оценки успеваемости обучающихся (БРСО).

БРСО в ходе текущего контроля успеваемости и промежуточной аттестации осуществляется по 100-балльной шкале.

Академический рейтинг обучающегося по дисциплине (модулю) складывается из результатов:

– текущего контроля успеваемости (максимальный текущий рейтинг обучающегося 80 рейтинговых баллов;

– промежуточной аттестации (максимальный рубежный рейтинг обучающегося 20 рейтинговых баллов.

Условия оценки освоения обучающимся дисциплины (модуля) в формате БРСО доводятся преподавателем до сведения обучающихся на первом учебном занятии, а также размещены в свободном доступе в электронной информационно-образовательной среде Университета.

4.3. Проведение текущего контроля успеваемости обучающихся по дисциплине (модулю) в соответствии с балльно-рейтинговой системой оценки успеваемости обучающегося

В течение учебного семестра до промежуточной аттестации на основании утвержденной рабочей программы дисциплины (модуля) формируется текущий рейтинг обучающегося. Текущий рейтинг обучающегося складывается как сумма рейтинговых баллов, полученных им в течение учебного семестра по всем видам учебных занятий по дисциплине (модулю).

В процессе текущего контроля оцениваются следующие действия обучающегося, направленные на освоение компетенций в рамках изучения учебной дисциплины:

– академическая активность (посещаемость учебных занятий, самостоятельное изучение содержания учебной дисциплины в электронной информационно-образовательной среде, соблюдение сроков сдачи практических заданий и текущих контрольных мероприятий и др.);

– выполнение и сдача текущих и итогового практических заданий (эссе, рефераты, творческие задания, кейс-задания, лабораторные работы, расчетные задания и др., активное участие в групповых интерактивных занятиях (дискуссии, WiKi-проекты и др.), защита проектов и др.);

– прохождение рубежей текущего контроля, включая соблюдение графика их прохождения в электронной информационно-образовательной среде.

Для планирования расчета текущего рейтинга обучающегося используются следующие пропорции:

Вид учебного действия	Максимальная рейтинговая оценка, баллов
академическая активность	10
практические задания	40
<i>из них: текущие практические задания</i>	20
<i>итоговое практическое задание</i>	20
рубежи текущего контроля	30
ИТОГО:	80

В течение учебного семестра по дисциплине (модулю) обучающимся должен быть накоплен текущий рейтинг не менее 52 рейтинговых баллов (65% от максимального значения текущего рейтинга).

Необходимыми условиями допуска обучающегося к промежуточной аттестации по дисциплине являются положительное прохождение обучающимся не менее 65% рубежей текущего контроля с накоплением не менее 65% максимального рейтингового балла за каждый рубеж текущего контроля и положительное выполнение итогового практического задания с накоплением не менее 65% максимального рейтингового балла, установленного за итоговое практическое задание.

Невыполнение вышеуказанных условий является текущей академической задолженностью, которая должна быть ликвидирована обучающимся до контрольного мероприятия промежуточной аттестации.

Сведения о наличии у обучающихся текущей академической задолженности, сроках и порядке добора рейтинговых баллов для её ликвидации доводятся до обучающихся педагогическим работником.

В случае не ликвидации текущей академической задолженности, педагогический работник обязан во время контрольного мероприятия промежуточной аттестации поставить обучающемуся 0 рейтинговых баллов. В этом случае ликвидация текущей академической задолженности возможна в периоды проведения повторной промежуточной аттестации.

4.4. Проведение промежуточной аттестации обучающихся по дисциплине (модулю) в соответствии с балльно-рейтинговой системой оценки успеваемости обучающегося

Промежуточная аттестация по дисциплине (модулю) проводится в соответствии с Положением о промежуточной аттестации обучающихся по основным профессиональным образовательным программам в Российском государственном социальном университете и Положением о балльно-рейтинговой системе оценки успеваемости обучающихся по основным профессиональным образовательным программам в Российском государственном социальном университете в действующей редакции.

На промежуточную аттестацию отводится 20 рейтинговых баллов.

Ответы обучающегося на контрольном мероприятии промежуточной аттестации оцениваются педагогическим работником по 20 - балльной шкале, а итоговая оценка по дисциплине (модулю) выставляется по пятибалльной системе для дифференцированного зачета.

Критерии выставления оценки определяются Положением о балльно-рейтинговой системе оценки успеваемости обучающихся по основным профессиональным образовательным программам высшего образования - программам бакалавриата, программам специалитета, программам магистратуры в Российском государственном социальном университете.

В процессе определения рубежного рейтинга обучающегося используется следующая шкала:

Рубежный рейтинг	Критерии оценки освоения обучающимся учебной дисциплины в ходе контрольных мероприятий промежуточной аттестации
-------------------------	------------------------------------------------------------------------------------------------------------------------

19-20 рейтинговых баллов	обучающийся глубоко и прочно усвоил программный материал, исчерпывающе, последовательно, грамотно и логически стройно его излагает, тесно увязывает с задачами и будущей деятельностью, не затрудняется с ответом при видоизменении задания, свободно справляется с задачами и практическими заданиями, правильно обосновывает принятые решения, умеет самостоятельно обобщать и излагать материал, не
16-18 рейтинговых баллов	обучающийся твердо знает программный материал, грамотно и по существу излагает его, не допуская существенных неточностей в ответе на вопрос, может правильно применять теоретические положения и владеет необходимыми умениями и навыками при выполнении практических
13-15 рейтинговых баллов	обучающийся освоил основной материал, но не знает отдельных деталей, допускает неточности, недостаточно правильные формулировки, нарушает последовательность в изложении программного материала и испытывает затруднения в выполнении практических заданий
1-12 рейтинговых баллов	обучающийся не знает значительной части программного материала, допускает существенные ошибки, с большими затруднениями выполняет практические задания
0 рейтинговых баллов	не аттестован

4.5. Оценочные материалы для проведения текущей аттестации и рубежного контроля, обучающихся по дисциплине (модулю)

Перечень вопросов рубежного контроля и текущей аттестации

№ п/п	Контролируемые разделы (темы), дисциплины	Код контролируемой компетенций	Форма рубежного контроля	Задания рубежного контроля
1	<p>Раздел 1. Нормативно-правовые основы социально-педагогической работы в детских и молодежных объединениях Тема 1.1. Нормативно-правовые документы международного, федерального и уровня субъекта РФ Тема 1.2. Нормативно-правовые документы локального уровня</p>	ПК-1; ПК-2;	Кейс-задание	<p>1. Выделите наиболее существенные положения «Конвенции ООН о правах ребенка».</p> <p>2. Сравните положения ФЗ РФ «Об основных гарантиях прав ребенка в РФ» и Конвенции ООН о правах ребенка».</p> <p>3. По материалам Регламента межведомственного взаимодействия по выявлению семейного неблагополучия, организации работы с семьями, находящимися в социально-опасном положении (трудной жизненной ситуации)» определите отличия беспризорности и безнадзорности детей.</p> <p>4. Начертите схему, отражающую место и роль детских и молодежных объединений в социально-педагогической триаде: объединение – личность – открытый социум.</p> <p>5. Определите наиболее актуальные варианты детских и молодежных объединений, в которых социально-педагогическая работа особенно необходима в современных условиях.</p>
2.	<p>Раздел 2. Сущность и специфика социально-педагогической работы в детских и молодежных объединениях. Тема 2.1. Сущность, стратегия и этапы социально-педагогической работы Тема 2.2.</p>	ПК-1; ПК-2;		<p>6. Предложите свой вариант актуального в современных условиях формального молодежного объединения. Обосновать свою позицию.</p> <p>7. Приведите примеры социально полезной деятельности членов неформальных молодежных объединений.</p> <p>8. Сравните между собой (выявить сходства и различия) два</p>

	Принципы социально-педагогической работы			любых формальных и неформальных объединения детей, подростков и молодежи.
3.	<p>Раздел 3. Основные виды детских и молодежных объединений, в которых ведется социально-педагогическая работа</p> <p>Тема 3.1. Сущность и назначение формальных и неформальных детских и молодежных объединений, их социализирующее влияние на подрастающее поколение</p> <p>Тема 3.2. Криминальные детские и молодежные сообщества, группировки и их негативное влияние</p>	ПК-1; ПК-2;		<p>9. Оцените социально-педагогический потенциал современного рунета.</p> <p>10. Предложите собственный вариант модели компетенций специалиста, ведущего социально-педагогическую работу в детских и молодежных объединениях.</p> <p>11. Предложите сценарий ролевой игры, которая проводится в виде рекрутинга специалиста в области социальной педагогики на работу (роли: «работодатель», «социальный педагог»).</p> <p>12. Представьте алгоритм организации детского и молодежного отдыха в летний и каникулярный период</p> <p>13. Предложите свой вариант стратегии эффективной социально-педагогической профилактики табакокурения, алкоголизма, употребления ПАВ детьми и молодежью.</p> <p>14. Предложите проект целевой программы формирования здорового образа жизни членов формального молодежного объединения (на примере одного из них на выбор обучающегося).</p> <p>15. Оцените перспективность применения тренингов в социально-педагогической работе.</p> <p>16. Предложите инновационный вариант проведения праздничного мероприятия к дате (на выбор обучающегося).</p> <p>17. Предложите свой проект системы межведомственного взаимодействия для обеспечения эффективной социально-педагогической работы детского или молодежного объединения (на выбор обучающегося).</p>
4.	<p>Раздел 4. Основные направления социально-педагогической работы в детских и молодежных объединениях.</p> <p>Тема 4.1. Программно-целевой подход и технологизация социально-педагогической работы с детьми и молодежью</p>	ПК-1; ПК-2;		

	Тема 4.2. Характеристика направлений социально-педагогической работы в детских и молодежных объединениях			
--	-------------------------------------------------------------------------------------------------------------	--	--	--

4.6. Оценочные материалы для проведения промежуточной аттестации обучающихся по дисциплине (модулю)

Вопросы/задания для проведения промежуточной аттестации обучающихся по дисциплине (модулю)

Коды контролируемой компетенций	Вопросы
ПК-1; ПК-2	<ol style="list-style-type: none">1. Необходимость, важность и многоуровневый характер нормативно-правового обеспечения социально-педагогической работы в детских и молодежных объединениях.2. Ключевые положения нормативно-правовых документов международного, федерального, субъекта РФ, муниципального и локального уровней, определяющие содержание и особенности социально-педагогической работы в детских и молодежных объединениях.3. Социальная ситуация (ситуация жизнедеятельности человека в процессе его взаимодействия с социальной средой) и ее характеристики (временная, пространственная, функциональная).4. Место и роль детских и молодежных объединений в социально-педагогической триаде: объединение – личность – открытый социум.5. Субъект и объект, назначение (цель), основные функции и принципы социально-педагогической работы в детских и молодежных объединениях.6. Триединство социально-педагогической работы в детских и молодежных объединениях: социальное воспитание и обучение, педагогизация среды, социально- педагогическая поддержка и сопровождение.7. Формальные и неформальные детские и молодежные объединения.8. Характеристика (структура, специфика деятельности) основных видов детских объединений, в которых ведется социально-педагогическая работа.9. Характеристика (структура, специфика деятельности) основных видов молодежных объединений, в которых ведется социально-педагогическая работа.10. Компетентностный подход в понимании места и роли специалиста, ведущего социально-педагогическую работу в детских и молодежных объединениях.11. Квалификационные характеристики специалиста, ведущего социально- педагогическую работу в детских и молодежных объединениях: компетенции, их показатели и индикаторы оценки сформированности.12. Этика социально-педагогической работы специалиста с детьми и молодежью.13. Технологизация социально-педагогической работы с детьми и молодежью.

	<p>14. Программы социально-педагогической работы в детских и молодежных объединениях (их структура, содержание, разработка и реализация).</p> <p>15. Характеристика направлений социально-педагогической работы в детских и молодежных объединениях (на примерах их различных видов).</p> <p>16. Организация межведомственного взаимодействия при ведении социально- педагогической работы в детских и молодежных объединениях.</p> <p>17. Актуальные методы и формы социально-педагогической работы в детских и молодежных объединениях.</p> <p>18. Возможные инновации социально-педагогической работы в детских и молодежных объединениях.</p>
--	---------------------------------------------------------------------------------------------------------------------------------------------------------------------------------------------------------------------------------------------------------------------------------------------------------------------------------------------------------------------------------------------------------------------------------------------------------------------------------------------------------------------------------------------------------------------------------------------------------------------------------------------------

РАЗДЕЛ 5. УСЛОВИЯ РЕАЛИЗАЦИИ ДИСЦИПЛИНЫ (МОДУЛЯ)

5.1. Перечень основной и дополнительной учебной литературы для освоения дисциплины (модуля)

5.1.1. Основная литература

1. Бочарова, Н. И. Педагогика досуга. Организация досуга детей в семье : учебное пособие для вузов / Н. И. Бочарова, О. Г. Тихонова. — 2-е изд., испр. и доп. — Москва : Издательство Юрайт, 2024. — 218 с. — (Высшее образование). — ISBN 978-5-534-05478-1. — Текст : электронный // Образовательная платформа Юрайт [сайт]. — URL: <https://urait.ru/bcode/539828> (дата обращения: 25.02.2024).
2. Бурмистрова, Е. В. Методика и технология работы социального педагога. Организация досуговой деятельности : учебное пособие для вузов / Е. В. Бурмистрова. — 2-е изд., испр. и доп. — Москва : Издательство Юрайт, 2024. — 150 с. — (Высшее образование). — ISBN 978-5-534-06185-7. — Текст : электронный // Образовательная платформа Юрайт [сайт]. — URL: <https://urait.ru/bcode/540490> (дата обращения: 25.02.2024).
3. Мардахаев, Л. В. Социальная педагогика: педагогика среды : учебник для студентов средних и высших учебных заведений : [12+] / Л. В. Мардахаев ; Российский государственный социальный университет. — Москва ; Берлин : Директ-Медиа, 2019. — 299 с. : ил., табл. — Режим доступа: по подписке. — URL: <https://biblioclub.ru/index.php?page=book&id=496699> (дата обращения: 20.02.2024). — Библиогр. в кн. — ISBN 978-5-4475-9742-9. — DOI 10.23681/496699. — Текст : электронный.
4. Психолого-педагогическое взаимодействие в образовательном процессе : учебник для вузов / И. В. Дубровина [и др.]. — 5-е изд., испр. и доп. — Москва : Издательство Юрайт, 2024. — 513 с. — (Высшее образование). — ISBN 978-5-534-18159-3. — Текст : электронный // Образовательная платформа Юрайт [сайт]. — URL: <https://urait.ru/bcode/545133> (дата обращения: 25.02.2024).

5.1.2. Дополнительная литература

1. Социальная педагогика : учебник для вузов / В. И. Загвязинский [и др.] ; под редакцией В. И. Загвязинского, О. А. Селивановой. — 2-е изд., перераб. и доп. — Москва : Издательство Юрайт, 2024. — 448 с. — (Высшее образование). — ISBN 978-5-534-01310-8. — Текст : электронный // Образовательная платформа Юрайт [сайт]. — URL: <https://urait.ru/bcode/535707> (дата обращения: 25.02.2024).
2. Коджаспирова, Г. М. Педагогика : учебник для вузов / Г. М. Коджаспирова. — 4-е изд., перераб. и доп. — Москва : Издательство Юрайт, 2024. — 711 с. — (Высшее образование). — ISBN 978-5-534-14492-5. — Текст : электронный // Образовательная платформа Юрайт [сайт]. — URL: <https://urait.ru/bcode/536002> (дата обращения: 25.02.2024).
3. Колесникова, Г. И. Девиантология : учебник и практикум для вузов / Г. И. Колесникова. — 3-е изд., перераб. и доп. — Москва : Издательство Юрайт, 2024. — 161 с. — (Высшее образование). — ISBN 978-5-534-12876-5. — Текст : электронный // Образовательная платформа Юрайт [сайт]. — URL: <https://urait.ru/bcode/537784> (дата обращения: 25.02.2024).
4. Социальная педагогика : учебник и практикум для вузов / В. С. Торохтий [и др.] ; под общей редакцией В. С. Торохтия. — Москва : Издательство Юрайт, 2024. — 453 с. — (Высшее образование). — ISBN 978-5-534-16350-6. — Текст : электронный // Образовательная платформа Юрайт [сайт]. — URL: <https://urait.ru/bcode/536095> (дата обращения: 25.02.2024).

5. Социальная педагогика. Профилактика безнадзорности и правонарушений несовершеннолетних : учебное пособие для вузов / В. Г. Баженов [и др.] ; под редакцией С. В. Воробьевой, М. А. Мазниченко. — 2-е изд., испр. и доп. — Москва : Издательство Юрайт, 2024. — 262 с. — (Высшее образование). — ISBN 978-5-534-06699-9. — Текст : электронный // Образовательная платформа Юрайт [сайт]. — URL: <https://urait.ru/bcode/538529> (дата обращения: 25.02.2024).

5.2 Перечень ресурсов информационно-коммуникационной сети «Интернет», необходимых для освоения дисциплины (модуля)

№№	Название электронного ресурса	Описание электронного ресурса	Используемый для работы адрес
1.	ЭБС «Университетская библиотека онлайн»	Электронная библиотека, обеспечивающая доступ высших и средних учебных заведений, публичных библиотек и корпоративных пользователей к наиболее востребованным материалам по всем отраслям знаний от ведущих российских издательств	http://biblioclub.ru/
2.	Научная электронная библиотека eLIBRARY.ru	Крупнейший российский информационно-аналитический портал в области науки, технологии, медицины и образования, содержащий рефераты и полные тексты более 34 млн научных публикаций и патентов	http://elibrary.ru/
3.	Образовательная платформа Юрайт	Электронно-библиотечная система для ВУЗов, ССУЗов, обеспечивающая доступ к учебникам, учебной и методической литературе по различным дисциплинам.	https://urait.ru/
4.	База данных "EastView"	Полнотекстовая база данных периодических изданий	https://dlib.eastview.com
5.	Электронная библиотека "Grebennikon"	Библиотека предоставляет доступ более чем к 30 журналам, выпускаемых Издательским домом "Гребенников".	https://grebennikon.ru/

5.3 Методические указания для обучающихся по освоению дисциплины (модуля)

Освоение обучающимся дисциплины (модуля) предполагает изучение материалов дисциплины (модуля) на аудиторных занятиях и в ходе самостоятельной работы. Аудиторные занятия проходят в форме лекций, семинаров, практических занятий.

При подготовке к аудиторным занятиям необходимо помнить особенности каждой формы его проведения.

Подготовка к учебному занятию лекционного типа заключается в следующем.

С целью обеспечения успешного обучения обучающийся должен готовиться к лекции, поскольку она является важнейшей формой организации учебного процесса, поскольку:

- знакомит с новым учебным материалом;
- разъясняет учебные элементы, трудные для понимания;
- систематизирует учебный материал;

- ориентирует в учебном процессе.
- С этой целью:
 - внимательно прочитайте материал предыдущей лекции;
 - ознакомьтесь с учебным материалом по учебнику и учебным пособиям с темой прочитанной лекции;
 - внесите дополнения к полученным ранее знаниям по теме лекции на полях лекционной тетради;
 - запишите возможные вопросы, которые вы зададите лектору на лекции по материалу изученной лекции;
 - постарайтесь уяснить место изучаемой темы в своей подготовке;
 - узнайте тему предстоящей лекции (по тематическому плану, по информации лектора) и запишите информацию, которой вы владеете по данному вопросу.

Подготовка к занятию семинарского типа

При подготовке и работе во время проведения занятий семинарского типа следует обратить внимание на следующие моменты: на процесс предварительной подготовки, на работу во время занятия, обработку полученных результатов, исправление полученных замечаний.

Предварительная подготовка к учебному занятию семинарского типа заключается в изучении теоретического материала в отведенное для самостоятельной работы время, ознакомление с инструктивными материалами с целью осознания задач практического занятия, техники безопасности при работе с приборами, веществами.

Работа во время проведения учебного занятия семинарского типа включает:

- консультирование студентов преподавателями и вспомогательным персоналом с целью предоставления исчерпывающей информации, необходимой для самостоятельного выполнения предложенных преподавателем задач, ознакомление с правилами техники безопасности при работе в лаборатории;
- самостоятельное выполнение заданий согласно обозначенной учебной программой тематики.

Обработка, обобщение полученных результатов лабораторной работы проводится обучающимися самостоятельно или под руководством преподавателя (в зависимости от степени сложности поставленных задач). В результате оформляется индивидуальный отчет. Подготовленная к сдаче на контроль и оценку работа сдается преподавателю. Форма отчетности может быть письменная, устная или две одновременно. Главным результатом в данном случае служит получение положительной оценки по каждому практическому занятию. Это является необходимым условием при проведении рубежного контроля и допуска к экзамену. При получении неудовлетворительных результатов обучающийся имеет право в дополнительное время пересдать преподавателю работу до проведения промежуточной аттестации.

5.4 Информационно-технологическое обеспечение образовательного процесса по дисциплины (модуля)

5.4.1. Средства информационных технологий

1. Персональные компьютеры;
2. Средства доступа в Интернет;
3. Проектор.

5.4.2. Лицензионное и свободно распространяемое программное обеспечение, в том числе отечественного производства:

1. Операционная система: Astra Linux SE
2. Пакет офисных программ: LibreOffice
3. Справочная система Консультант+
4. Okular или Acrobat Reader DC
5. Ark или 7-zip
6. User Gate
7. TrueConf (client)

5.4.3. Информационные справочные системы и профессиональные базы данных

№ №	Название электронного ресурса	Описание электронного ресурса	Используемый для работы адрес
1.	ЭБС «Университетская библиотека онлайн»	Электронная библиотека, обеспечивающая доступ высших и средних учебных заведений, публичных библиотек и корпоративных пользователей к наиболее востребованным материалам по всем отраслям знаний от ведущих российских издательств	http://biblioclub.ru/
2.	Научная электронная библиотека eLIBRARY.ru	Крупнейший российский информационно-аналитический портал в области науки, технологии, медицины и образования, содержащий рефераты и полные тексты более 34 млн научных публикаций и патентов	http://elibrary.ru/
3.	Образовательная платформа Юрайт	Электронно-библиотечная система для ВУЗов, ССУЗов, обеспечивающая доступ к учебникам, учебной и методической литературе по различным дисциплинам.	https://urait.ru/
4.	База данных "EastView"	Полнотекстовая база данных периодических изданий	https://dlib.eastview.com
5.	Электронная библиотека "Grebennikon"	Библиотека предоставляет доступ более чем к 30 журналам, выпускаемых Издательским домом "Гребенников".	https://grebennikon.ru/

5.5. Материально-техническое обеспечение образовательного процесса по дисциплине (модулю)

Для изучения дисциплины (модуля) используются:

Учебная аудитория для занятий лекционного типа оснащена специализированной мебелью (стол для преподавателя, парты, стулья, доска для написания мелом); техническими средствами обучения (видеопроекционное оборудование, средства звуковоспроизведения, экран и имеющие выход в сеть Интернет).

Учебная аудитория для занятий семинарского типа: оснащена специализированной мебелью (стол для преподавателя, парты, стулья, доска для написания мелом); техническими средствами обучения (видеопроекционное оборудование, средства звуковоспроизведения, экран и имеющие выход в сеть Интернет),.

Помещения для самостоятельной работы обучающихся: оснащены специализированной мебелью (парты, стулья) техническими средствами обучения

(персональные компьютеры с доступом в сеть Интернет и обеспечением доступа в электронно-информационную среду университета, программным обеспечением).

5.6. Образовательные технологии

При реализации дисциплины (модуля) применяются различные образовательные технологии, в том числе технологии электронного обучения.

Освоение дисциплины (модуля) предусматривает использование в учебном процессе активных и интерактивных форм проведения учебных занятий в форме (деловых и ролевых игр, разбор конкретных ситуаций) в сочетании с внеаудиторной работой с целью формирования и развития профессиональных навыков обучающихся.

При освоении дисциплины (модуля) предусмотрено применением электронного обучения и дистанционных образовательных технологий.

Учебные часы дисциплины (модуля) предусматривают классическую контактную работу преподавателя с обучающимся в аудитории и контактную работу посредством электронной информационно-образовательной среды в синхронном и асинхронном режиме (вне аудитории) посредством применения возможностей компьютерных технологий (электронная почта, электронный учебник, тестирование, вебинар, видеофильм, презентация, форум и др.).

В рамках дисциплины (модуля) предусмотрены встречи с руководителями и работниками организаций, деятельность которых связана с *направленностью* реализуемой основной профессиональной образовательной программы.

ЛИСТ РЕГИСТРАЦИИ ИЗМЕНЕНИЙ

№ п/п	Содержание изменения	Реквизиты документа об утверждении изменения	Дата введения изменения
1.	Рабочая программа дисциплины (модуля) актуализирована	Протокол заседания кафедры № 11 от «20» февраля 2024 года	01.09.2024
2.		Протокол заседания кафедры № ____ от « ____ » _____ 20 ____ года	__-__-__ —
3.		Протокол заседания кафедры № ____ от « ____ » _____ 20 ____ года	__-__-__
4.		Протокол заседания кафедры № ____ от « ____ » _____ 20 ____ года	__-__-__



Министерство науки и высшего образования Российской Федерации
Федеральное государственное бюджетное образовательное учреждение
высшего образования
**«РОССИЙСКИЙ ГОСУДАРСТВЕННЫЙ СОЦИАЛЬНЫЙ
УНИВЕРСИТЕТ»**

УТВЕРЖДАЮ

Заведующий кафедрой современной педагогики,
непрерывного образования и персональных треков
(выпускающей кафедрой)

_____ А.А.Квитковская_

20 февраля 2024 г.

**РАБОЧАЯ ПРОГРАММА ДИСЦИПЛИНЫ (МОДУЛЯ)
КОНСУЛЬТИРОВАНИЕ ОБУЧАЮЩИХСЯ И ИХ РОДИТЕЛЕЙ**

Направление подготовки
«44.03.02 Психолого-педагогическое образование»

Направленность
«Социальная педагогика: наставничество и управленческий коучинг»

**ОБРАЗОВАТЕЛЬНАЯ ПРОГРАММА ВЫСШЕГО ОБРАЗОВАНИЯ - ПРОГРАММА
БАКАЛАВРИАТА**

Форма обучения
Заочная

Москва, 2024

Рабочая программа дисциплины (модуля) «Консультирование обучающихся и их родителей» разработана на основании федерального государственного образовательного стандарта высшего образования – *бакалавриата* по направлению подготовки 44.03.02 *Психолого-педагогическое образование*, утвержденного приказом Министерства образования и науки Российской Федерации от 22.02.2018 № 122, учебного плана по основной профессиональной образовательной программе высшего образования - программы *бакалавриата* по направлению подготовки 44.03.02 *Психолого-педагогическое образование* (далее – «ОПОП»).

Рабочая программа дисциплины (модуля) «Консультирование обучающихся и их родителей» разработана к.псх.н., доцентом В.Н. Феофановым, к.пед.н., доцентом А.Г. Ахтян.

Рабочая программа дисциплины (модуля) обсуждена и утверждена на заседании кафедры современной педагогики, непрерывного образования и персональных треков (выпускающая кафедра)

Протокол № 11 от «20» февраля 2024 года.

Заведующий кафедрой
к.п.н., доцент



(подпись)

А.А.Квитковская

СОДЕРЖАНИЕ

РАЗДЕЛ 1. ПАСПОРТ РАБОЧЕЙ ПРОГРАММЫ ДИСЦИПЛИНЫ (МОДУЛЯ) **Ошибка! Закладка не определена.**

- 1.1. Цель и задачи дисциплины (модуля)..... **Ошибка! Закладка не определена.**
1.2. Планируемые результаты обучения по дисциплине (модулю) в рамках планируемых результатов освоения основной профессиональной образовательной программы высшего образования – программы бакалавриата, соотнесенные с установленными индикаторами достижения компетенций **Ошибка! Закладка не определена.**

РАЗДЕЛ 2. СТРУКТУРА И СОДЕРЖАНИЕ ДИСЦИПЛИНЫ (МОДУЛЯ) **Ошибка! Закладка не определена.**

- 2.1. Объем дисциплины (модуля), включая контактную работу обучающегося с педагогическими работниками и самостоятельную работу обучающегося **Ошибка! Закладка не определена.**
2.2. Учебно-тематический план дисциплины (модуля) **Ошибка! Закладка не определена.**
2.3. Содержание дисциплины (модуля)..... **Ошибка! Закладка не определена.**

РАЗДЕЛ 3. УЧЕБНО-МЕТОДИЧЕСКОЕ ОБЕСПЕЧЕНИЕ САМОСТОЯТЕЛЬНОЙ РАБОТЫ ОБУЧАЮЩИХСЯ ПО ДИСЦИПЛИНЕ (МОДУЛЮ) **Ошибка! Закладка не определена.**

- 3.1. Виды самостоятельной работы обучающихся по дисциплине (модулю) **Ошибка! Закладка не определена.**
3.2. Задания для самостоятельной работы **Ошибка! Закладка не определена.**
3.3. Методические указания к самостоятельной работе по дисциплине (модулю) **Ошибка! Закладка не определена.**

РАЗДЕЛ 4. ОЦЕНОЧНЫЕ МАТЕРИАЛЫ ПО ДИСЦИПЛИНЕ (МОДУЛЮ) 19

- 4.1. Форма промежуточной аттестации обучающегося по дисциплине (модулю) 19
4.2. Организационные основы применения балльно-рейтинговой системы оценки успеваемости обучающихся по дисциплине (модулю)..... 19
4.3. Проведение текущего контроля успеваемости обучающихся по дисциплине (модулю) в соответствии с балльно-рейтинговой системой оценки успеваемости обучающегося 20
4.4. Проведение промежуточной аттестации обучающихся по дисциплине (модулю) в соответствии с балльно-рейтинговой системой оценки успеваемости обучающегося 21
4.5. Оценочные материалы для проведения текущего и рубежного контроля обучающихся по дисциплине (модулю)..... 22
4.6. Оценочные материалы для проведения промежуточной аттестации обучающихся по дисциплине (модулю)..... 27

РАЗДЕЛ 5. УСЛОВИЯ РЕАЛИЗАЦИИ ДИСЦИПЛИНЫ (МОДУЛЯ) **Ошибка! Закладка не определена.**

- 5.1. Перечень основной и дополнительной учебной литературы для освоения дисциплины (модуля) **Ошибка! Закладка не определена.**
5.1.1. Основная литература..... **Ошибка! Закладка не определена.**
5.1.2. Дополнительная литература..... **Ошибка! Закладка не определена.**
5.2. Перечень ресурсов информационно-коммуникационной сети «Интернет», необходимых для освоения дисциплины (модуля)..... 29
5.3. Методические указания для обучающихся по освоению дисциплины (модуля)..... 29
5.4. Информационно-технологическое обеспечение образовательного процесса по дисциплины (модуля) 30
5.4.1. Средства информационных технологий 30
5.4.2. Лицензионное и свободно распространяемое программное обеспечение, в том числе отечественного производства:..... 31
5.4.3. Информационные справочные системы и профессиональные базы данных 31
5.5. Материально-техническое обеспечение образовательного процесса по дисциплине (модулю)..... 31
5.6. Образовательные технологии **Ошибка! Закладка не определена.**

ЛИСТ РЕГИСТРАЦИИ ИЗМЕНЕНИЙ..... **Ошибка! Закладка не определена.**

РАЗДЕЛ 1. ПАСПОРТ РАБОЧЕЙ ПРОГРАММЫ ДИСЦИПЛИНЫ (МОДУЛЯ)

1.1 Цель и задачи дисциплины (модуля)

Цель дисциплины (модуля) заключается в получении обучающимися знаний и практических навыков в сфере теоретической и практической подготовки к одному из основных видов профессиональной деятельности педагога-психолога - консультативной деятельности, состоящей в особом, специально-организованном взаимодействии с клиентом, помогающем избежать возможного психологического неблагополучия, сохранить и укрепить психологическое здоровье с их последующим применением в профессиональной деятельности.

Задачи дисциплины (модуля):

1. формирование у студентов системы базовых знаний о теоретических основах психолого-педагогического консультирования в образовании;
2. ознакомление с основными техниками и приемами консультирования, историей их создания и особенностями реализации в практической психологии образования;
3. формирование у студентов способности осуществлять психолого-педагогическое консультирование в образовательных средах разного типа по вопросам оптимизации учебного процесса.

1.2. Планируемые результаты обучения по дисциплине (модулю) в рамках планируемых результатов освоения основной профессиональной образовательной программы высшего образования – программы бакалавриата соотнесенные с установленными индикаторами достижения компетенций

Процесс освоения дисциплины (модуля) направлен на формирование у обучающихся следующих компетенций: ПК-1; ПК-2 в соответствии с учебным планом.

В результате освоения дисциплины (модуля) обучающийся должен демонстрировать следующие результаты:

Категория компетенций (при наличии)	Код компетенции Формулировка компетенции	Код и наименование индикатора достижения компетенции	Результаты обучения
Психолого-педагогическое сопровождение образовательного процесса	ПК-1 Психолого-педагогическое сопровождение образовательного процесса в образовательных организациях общего, профессионального и дополнительного образования, сопровождение основных и дополнительных образовательных программ	ПК-1.1 Знает теоретические основы осуществления психолого-педагогического сопровождения образовательного процесса в образовательных организациях общего, профессионального и дополнительного образования, сопровождение основных и дополнительных образовательных	<i>Знать:</i> теоретические основы осуществления психолого-педагогического сопровождения образовательного процесса в образовательных организациях общего, профессионального и дополнительного образования, сопровождение основных и дополнительных

		<p>программ ПК-1.2 Умеет осуществлять психолого-педагогическое сопровождение образовательного процесса в образовательных организациях общего, профессионального и дополнительного образования, сопровождение основных и дополнительных образовательных программ</p> <p>ПК-1.3 Владеет навыками и опытом действий в сфере осуществления психолого-педагогического сопровождения образовательного процесса в образовательных организациях общего, профессионального и дополнительного образования, сопровождение основных и дополнительных образовательных программ</p>	<p>образовательных программ <i>Уметь:</i> осуществлять психолого-педагогическое сопровождение образовательного процесса в образовательных организациях общего, профессионального и дополнительного образования, сопровождение основных и дополнительных образовательных программ. <i>Владеть:</i> навыками и опытом действий в сфере осуществления психолого-педагогического сопровождения образовательного процесса в образовательных организациях общего, профессионального и дополнительного образования, сопровождение основных и дополнительных образовательных программ</p>
<p>Преподавание по дополнительным общеобразовательным программам</p>	<p>ПК-2 – Способен к преподаванию по дополнительным общеобразовательным программам</p>	<p>ПК 2.1. Знает теоретические и методические основы преподавания по дополнительным общеобразовательным программам</p> <p>ПК 2.2. Умеет применять знания теоретических и</p>	<p><i>Знать:</i> теоретические и методические основы преподавания по дополнительным общеобразовательным программам. <i>Уметь:</i> применять знания теоретических и</p>

		методических основ для преподавания по дополнительным общеобразовательным программам ПК 2.3. Владеет навыками и опытом действий в сфере преподавания по дополнительным общеобразовательным программам	методических основ для преподавания по дополнительным общеобразовательным программам. <i>Владеть:</i> навыками и опытом действий в сфере преподавания по дополнительным общеобразовательным программам.
--	--	-------------------------------------------------------------------------------------------------------------------------------------------------------------------------------------------------------	------------------------------------------------------------------------------------------------------------------------------------------------------------------------------------------------------------

РАЗДЕЛ 2. СТРУКТУРА И СОДЕРЖАНИЕ ДИСЦИПЛИНЫ (МОДУЛЯ)

2.1 Объем дисциплины (модуля), включая контактную работу обучающегося с педагогическими работниками и самостоятельную работу обучающегося

Общая трудоемкость дисциплины (модуля) составляет 4 зачетные единицы.

Заочная форма обучения

Вид учебной работы	Всего часов	Курс 4	
		Сессия 1	Сессия 2
Контактная работа обучающихся с педагогическими работниками	16	8	8
Лекционные занятия	8	8	0
Практические занятия	8	0	8
Самостоятельная работа обучающихся	124	64	60
Контроль промежуточной аттестации	4		4
Форма промежуточной аттестации	Зачет с оценкой		Зачет с оценкой
ОБЪЕМ ДИСЦИПЛИНЫ (МОДУЛЯ) В ЧАСАХ	144	72	72

2.2. Учебно-тематический план дисциплины (модуля)

Заочной формы обучения

Раздел, тема	Виды учебной работы, академических часов			
	Всего	0	ятел	ьная
	Контактная работа обучающихся с педагогическими работниками			

			Всего	Лекционные занятия <i>из них: в форме практической подготовки</i>	Практические занятия <i>из них: в форме практической подготовки</i>	Лабораторные занятия <i>из них: в форме практической подготовки</i>	Консультации / Иная контактная работа <i>из них: в форме практической подготовки</i>				
Модуль 1 (Курс 4, Сессии 1)											
Раздел 1. Теоретические основы психолого-педагогического консультирования	36	32	4	4							
Тема 1.1. Основные положения психолого-педагогического консультирования	18	16	2	2							
Тема 1.2. Направления консультирования	18	16	2	2							
Раздел 2. Формы и методы психолого-педагогического консультирования	36	32	4	4							
Тема 2.1. Специфика индивидуальной работы	18	16	2	2							
Тема 2.2. Специфика групповой работы	18	16	2	2							
Модуль 1 (Курс 4, Сессии 2)											
Раздел 3. Особенности психолого-педагогического консультирования в образовательных средах разного типа	35	30	3		4						
Тема 3.1. Психолого-педагогическое консультирование в дошкольной образовательной организации	17	16	1		2						
Тема 3.2. Психолого-педагогическое консультирование по поводу проблем школьного возраста	18	16	2		2						
Раздел 4. Проблемы клиентов и особенности их консультирования	34	30	4		4						
Тема 4.1. Консультирование при	16	14	2		2						

Раздел, тема	Виды учебной работы, академических часов										
	Всего	Самостоятельная работа	Контактная работа обучающихся с педагогическими работниками								
			Всего	Лекционные занятия <i>из них: в форме практической подготовки</i>	Практические занятия <i>из них: в форме практической подготовки</i>	Лабораторные занятия <i>из них: в форме практической подготовки</i>	Консультации / Иная контактная работа <i>из них: в форме практической подготовки</i>				
реакциях страха и фобиях											
Тема 4.2. Консультирование клиентов с депрессией и суицидными намерениями	18	16	2			2					
Контроль промежуточной аттестации (час)	4										
<i>Форма промежуточной аттестации</i>	<i>Зачет с оценкой</i>										
Общий объем, часов	144	124	16	8		8					

2.3. Содержание дисциплины (модуля)

РАЗДЕЛ 1. ТЕОРЕТИЧЕСКИЕ ОСНОВЫ ПСИХОЛОГО-ПЕДАГОГИЧЕСКОГО КОНСУЛЬТИРОВАНИЯ

Перечень изучаемых элементов содержания: Основные положения психолого-педагогического консультирования.

Тема 1.1. Основные положения психолого-педагогического консультирования

Перечень изучаемых элементов содержания. Предмет, цели, принципы психолого-педагогического консультирования. Структура процесса психолого-педагогического консультирования. Общие правила и установки консультанта. Личность консультанта. Модель эффективного консультирования. Тесная взаимосвязь психолого-педагогического консультирования с психокоррекцией и психотерапией. Разграничение этих областей психологической помощи. Основные положения психолого-педагогического консультирования, независимо от психологической школы, к которой принадлежит консультант. Обеспечения поддержки и защиты клиента. Основной принцип - доброжелательное и безоценочное отношение к клиенту. Ориентация на нормы и принципы клиента. Принципа запрета давать советы. Формирование активности, инициативности и умения брать на себя ответственность. Понятие конгруэнтности и аутентичности в психолого-педагогическом консультировании. Анонимность. Конфиденциальность. Случаи, в которых эти принципы должны быть нарушены. Этнокультурные аспекты консультирования. Гендерные аспекты консультирования. Шесть стадий, отражающих универсальные черты психологического консультирования любой

ориентации (гуманистической, психоаналитической, поведенческой, гештальттерапии и др.). Установление раппорта. Определение эмоциональных и когнитивных аспектов проблемы клиента. Возможные альтернативы, варианты и способы решения. Оценка вариантов, их реальность, план действий. Последовательная реализация плана действий с учетом обстоятельств, времени, эмоциональных и энергетических затрат. Степень разрешения проблемы. Психологическое заключение. Фиксирование результатов консультирования. Психологический прогноз. Этические вопросы психолого-педагогического консультирования.

Тема 1.2. Направления консультирования

Перечень изучаемых элементов содержания: Психоанализ. Ключевые понятия психоаналитической теории: структура личности (Оно, Эго, Супер-Эго), сознание и бессознательное, защитные механизмы Эго (вытеснение, отрицание, реактивное образование, проекция, замещение, рационализация, сублимирование, регрессия, интроекция, идентификация, компенсация и др.). Понятие о развитии личности в рамках психоаналитической теории, значимость ранних этапов развития, психосексуального развития личности (оральная, анальная, фаллическая, латентная, генитальная). Значение учения о стадиях развития для консультирования. Современные тенденции в психоанализе: Эго-психология и теория объектных отношений. Проблемы консультативного процесса: цели, роль и функции консультанта, опыт консультанта, взаимодействие между клиентом и консультантом, консультативные техники и процедуры (свободные ассоциации, анализ и интерпретации сопротивления и переноса, анализ сновидений). Оценка подхода: достоинства и ограничения.

Экзистенциальный подход в психологическом консультировании. Центрированный на человеке подход в консультировании (В. Франкл, Р. Мэй, И. Ялом). Экзистенциально-философские корни подхода: Ф.М. Достоевский, С. Кьеркегор, Ф. Ницше, М. Хайдеггер, Ж.-П. Сартр. К. Роджерс - основоположник подхода, центрированного на человеке. Позитивный взгляд на природу человека, человеческий потенциал, тенденция к актуализации и самоактуализации, Я-концепция, Я-идеальное, внутренний оценочный механизм и внешняя оценочная система, конгруэнтность-неконгруэнтность, эмпатийное понимание, безусловное принятие и уважение, феноменологический мир человека, опыт, полностью функционирующая личность. Особенности консультативного процесса: цели, роль и функции консультанта, опыт консультанта, взаимодействие между клиентом и консультантом, консультативные техники и процедуры: три базовые установки консультанта как условия позитивного изменения и личностного роста клиента. Оценка подхода: достоинства и ограничения.

Гештальт-подход в психологическом консультировании. Ф.Перлз - основоположник подхода. Осознавание, ситуация "здесь и сейчас", незавершенные дела и переживания, избегание, контакт и сопротивление контакту (уход), защитные механизмы - интроекция, проекция, слияние, ретрофлексия. Энергия и блоки свободного течения энергии. Консультативный процесс в рамках гештальттерапии: цели, роль и функции консультанта, опыт консультанта, взаимодействие между консультантом и клиентом, консультативные техники и процедуры: гештальт-эксперимент, его подготовка и проведение в процессе консультирования, диалоговые упражнения (техника "пустого стула", ролевые игры и др.). Принятие на себя ответственности, проективные игры, обращение в противоположное, преувеличение, уменьшение, техника "побудьте с вашим чувством", работа со сновидениями и др. оценка подхода: достоинства и ограничения.

Трансактный анализ в психологическом консультировании. Э. Берн - основоположник подхода. Модель личности: структурная и функциональная, типы транзакций, предписания и ранние решения, поглаживания, игры, марки, рэкет, жизненный сценарий. Терапия перерешений и контрсценарий. Жизненные позиции личности. Понятие об автономной личности. Консультативный процесс: цели, роль и функции консультанта, опыт клиента, взаимодействие между консультантом и клиентом, консультативные техники и процедуры: структурный анализ,

трансактный анализ, анализ ритуалов, времяпрепровождений, игр, жизненных сценариев, техника деконтаминации и перерешений ранних решений. Оценка подхода: достоинства и ограничения.

Интегративная тенденция в современном консультировании. Механический эклектизм и осмысленная интеграция различных подходов в индивидуальной консультативной практике. Преимущества глубокого и осмысленного владения различными подходами к оказанию психологической помощи. Выработка согласованного интегративного представления о сущности человека, причинах и условиях психологического благополучия и неблагополучия, выработка индивидуального консультативного стиля как критерия профессионализма консультанта.

ЗАДАНИЯ К ПРАКТИЧЕСКИМ ЗАНЯТИЯМ РАЗДЕЛА 1

Тема практического занятия: Направления консультирования

Форма практического задания: дискуссия.

Вопросы для подготовки:

1. Психодинамический подход в психологическом консультировании (З.Фрейд, К.Г.Юнг, А.Адлер).
2. Психодинамический подход в психологическом консультировании (А.Фрейд, К.Хорни, Э.Эриксон, Э.Фромм).
3. Бихевиоральный подход в психологическом консультировании (А.Бандура, Б.Скиннер, Д.Доллард, Н.Миллер, Дж.Вольпе).
4. Рационально-эмоциональная терапия А.Эллиса.
5. Мультимодальная терапия А.Лазаруса.
6. Гештальт-терапия в психологическом консультировании (Ф.Перлз).
7. Клиент-центрированный подход в психологическом консультировании (А.Маслоу, К.Роджерс).
8. Экзистенциальный подход в психологическом консультировании (В.Франкл, Р.Мэй, И.Ялом, Дж.Бьюдженталь).

РУБЕЖНЫЙ КОНТРОЛЬ К РАЗДЕЛУ 1

форма рубежного контроля – компьютерное тестирование

РАЗДЕЛ 2. ФОРМЫ И МЕТОДЫ ПСИХОЛОГО-ПЕДАГОГИЧЕСКОГО КОНСУЛЬТИРОВАНИЯ

Перечень изучаемых элементов содержания. Психологическое интервью, особенности консультативной беседы, коммуникативные техники в консультативной беседе, психотерапевтические отношения, стадии развития психотерапевтических отношений, параметры и формы психотерапевтических отношений, группа, групповая динамика.

Тема 2.1. Специфика индивидуальной работы

Перечень изучаемых элементов содержания. Особенности индивидуального контакта с клиентом. Перспективы личностного развития при индивидуальном консультировании и коррекции. Систематическое и сознательное использование консультантом навыков межличностного общения с целью помощи клиенту в изменении своего поведения, мыслей и чувств. Создание для клиента обстановки безопасности, интереса и безусловного принятия. Сходства и различия между значимыми межличностными отношениями вообще и психотерапевтическими отношениями. Изначально заданное неравенство, конфиденциальность,

наличие относительно специфичных целей и строгих временных ограничений в психотерапевтических отношениях. Последовательные стадии развития психотерапевтических отношений: установление стабильности, возникновение привязанности вследствие развития доверия, принятия и эмоциональной заинтересованности, инсайт и изменения. Использование консультантом своего доминирования для стимуляции продуктивных изменений в поведении и переживаниях клиента. Формы психотерапевтических отношений: структурированная форма, помогающие психотерапевтические отношения, психотерапевтический альянс.

Тема 2.2. Специфика групповой работы

Перечень изучаемых элементов содержания. Сущность групповой работы. Разнообразие психотерапевтических групп. Стадии развития группы. Роли группового руководителя. Механизмы групповой работы. Создание и организация психотерапевтической группы.

ЗАДАНИЯ К ПРАКТИЧЕСКИМ ЗАНЯТИЯМ РАЗДЕЛА 2

Тема практического занятия: Основные техники и приемы консультирования

Форма практического задания: дискуссия.

Вопросы для подготовки:

1. Техники работы консультанта на этапе начала беседы, знакомства
2. Техники работы консультанта на этапе сбора информации
3. Техники работы консультанта на стратегическом этапе
4. Техники работы консультанта на этапе реализации плана клиентом

РУБЕЖНЫЙ КОНТРОЛЬ К РАЗДЕЛУ 2

форма рубежного контроля – компьютерное тестирование

РАЗДЕЛ 3. ОСОБЕННОСТИ ПСИХОЛОГО-ПЕДАГОГИЧЕСКОГО КОНСУЛЬТИРОВАНИЯ В ОБРАЗОВАТЕЛЬНЫХ СРЕДАХ РАЗНОГО ТИПА

Перечень изучаемых элементов содержания. Психолого-педагогическое консультирование в дошкольной образовательной организации. Психолого-педагогическое консультирование по поводу проблем школьного возраста.

Тема 3.1. Психолого-педагогическое консультирование в дошкольной образовательной организации

Перечень изучаемых элементов содержания. Психологические проблемы дошкольников в сфере взаимоотношений. Психологические проблемы дошкольников с ослабленным нервно-психическим здоровьем. Проблема готовности ребенка к школьному обучению.

Тема 3.2. Психолого-педагогическое консультирование по поводу проблем школьного возраста

Перечень изучаемых элементов содержания. Кризис семи лет и консультативные проблемы младшего школьного возраста. Классификация случаев обращения родителей детей младшего школьного возраста за психологической консультацией. Особенности обследования

психического развития младших школьников в ходе консультирования. Взаимоотношения психолога-консультанта с образовательными и медицинскими учреждениями. Особенности психолого-педагогического консультирования детей подросткового возраста.

ЗАДАНИЯ К ПРАКТИЧЕСКИМ ЗАНЯТИЯМ РАЗДЕЛА 3

Тема практического занятия: Особенности психолого-педагогического консультирования в образовательных средах разного типа

Форма практического задания: дискуссия.

Вопросы для подготовки:

1. Консультирование детско-родительских взаимоотношений
2. Психологическое консультирование родителей по вопросам развития младенцев и детей раннего возраста.
3. Психологическое консультирование родителей по вопросам развития детей дошкольного возраста.
4. Психологическое консультирование родителей будущих первоклассников.
5. Психологическое консультирование родителей младших школьников.
6. Психологическое консультирование родителей подростков.
7. Психологическое консультирование родителей по проблемам взаимоотношений с детьми юношеского возраста

РУБЕЖНЫЙ КОНТРОЛЬ К РАЗДЕЛУ 3

форма рубежного контроля – практические задания

РАЗДЕЛ 4. ПРОБЛЕМЫ КЛИЕНТОВ И ОСОБЕННОСТИ ИХ КОНСУЛЬТИРОВАНИЯ

Перечень изучаемых элементов содержания: страхи, фобии, депрессии, суицид развод родителей, профориентационное консультирование, аддиктивное поведение

Тема 4.1. *Консультирование при реакциях страха и фобиях*

Перечень изучаемых элементов содержания. Определение чувств и эмоций. Различия и сходства. Страхи и фобии. Определение и виды. Структура и методы консультирования при страхах и фобиях.

Тема 4.2. *Консультирование клиентов с депрессией и суицидными намерениями*

Перечень изучаемых элементов содержания. Краткий обзор наиболее распространенных теорий самоубийства. Факторы, повышающие вероятность суицидального поведения. Определение степени вероятности суицида. Признаки суицидальной опасности («ключи»). Консультирование депрессивных клиентов, высказывающих суицидные намерения. Действия по отношению к суицидальному клиенту. Действия консультанта в работе с уцелевшими после суицида. Если работа консультанта завершилась неудачей.

ЗАДАНИЯ К ПРАКТИЧЕСКИМ ЗАНЯТИЯМ РАЗДЕЛА 4

Тема практического занятия: Проблемы клиентов и особенности их консультирования

Форма практического задания: дискуссия.

Вопросы для подготовки:

1. Психологическое консультирование детей в ситуации близкой кончины или утраты близких.
2. Специфика профориентационного консультирования.
3. Специфика психологического консультирования детей при разводе родителей.
4. Психологическое консультирование по проблемам переживания расставания.
5. Психологическое консультирование по проблемам, связанных с суицидальным поведением.
6. Психологическое консультирование по проблемам, связанных с аддиктивным поведением.

РУБЕЖНЫЙ КОНТРОЛЬ К РАЗДЕЛУ 4.

форма рубежного контроля – практические задания

РАЗДЕЛ 3. УЧЕБНО-МЕТОДИЧЕСКОЕ ОБЕСПЕЧЕНИЕ САМОСТОЯТЕЛЬНОЙ РАБОТЫ ОБУЧАЮЩИХСЯ ПО ДИСЦИПЛИНЕ (МОДУЛЮ)

3.1. Виды самостоятельной работы обучающихся по дисциплине (модулю)

Заочной формы обучения

Раздел, тема	Количество часов	Вид самостоятельной работы
Модуль 1 (Курс 4, Сессии 1)		
Раздел 1. Теоретические основы психолого-педагогического консультирования	32	Самостоятельное изучение материала раздела
Раздел 2. Формы и методы психолого-педагогического консультирования	32	Самостоятельное изучение материала раздела
Общий объем по модулю/семестру, часов	64	
Модуль 1 (Курс 4, Сессии 2)		
Раздел 3. Особенности психолого-педагогического консультирования в образовательных средах разного типа	30	Самостоятельное изучение материала раздела
Раздел 4. Проблемы клиентов и особенности их консультирования	30	Самостоятельное изучение материала раздела
Общий объем по модулю/семестру, часов	60	
Общий объем по дисциплине (модулю), часов	124	

3.2. Задания для самостоятельной работы

Вопросы для самостоятельной работы к Разделу 1

1. Психодинамический подход в психологическом консультировании (З.Фрейд, К.Г.Юнг, А.Адлер).

2. Психодинамический подход в психологическом консультировании (А.Фрейд, К.Хорни, Э.Эриксон, Э.Фромм).
3. Бихевиоральный подход в психологическом консультировании (А.Бандура, Б.Скиннер, Д.Доллард, Н.Миллер, Дж.Вольпе).
4. Рационально-эмоциональная терапия А.Эллиса.
5. Мультимодальная терапия А.Лазаруса.
6. Гештальт-терапия в психологическом консультировании (Ф.Перлз).
7. Клиент-центрированный подход в психологическом консультировании (А.Маслоу, К.Роджерс).
8. Экзистенциальный подход в психологическом консультировании (В.Франкл, Р.Мэй, И.Ялом, Дж.Бьюдженталь).

Литература для самостоятельного изучения к Разделу 1.

Основная литература

1. Немов, Р. С. Психологическое консультирование : учебник для вузов / Р. С. Немов. — 2-е изд., перераб. и доп. — Москва : Издательство Юрайт, 2024. — 440 с. — (Высшее образование). — ISBN 978-5-534-02549-1. — Текст : электронный // Образовательная платформа Юрайт [сайт]. — URL: <https://urait.ru/bcode/535697> (дата обращения: 21.02.2024).
2. Сулова, Т. Ф. Психология семьи с основами семейного консультирования : учебник и практикум для вузов / Т. Ф. Сулова, И. В. Шаповаленко. — Москва : Издательство Юрайт, 2024. — 343 с. — (Высшее образование). — ISBN 978-5-534-00869-2. — Текст : электронный // Образовательная платформа Юрайт [сайт]. — URL: <https://urait.ru/bcode/535835> (дата обращения: 21.02.2024).
3. Хухлаева, О. В. Психологическое консультирование и психологическая коррекция : учебник и практикум для вузов / О. В. Хухлаева, О. Е. Хухлаев. — Москва : Издательство Юрайт, 2024. — 423 с. — (Высшее образование). — ISBN 978-5-534-02596-5. — Текст : электронный // Образовательная платформа Юрайт [сайт]. — URL: <https://urait.ru/bcode/535828> (дата обращения: 21.02.2024).

Дополнительная литература

1. Камалетдинова, З. Ф. Психологическое консультирование: когнитивно-поведенческий подход : учебное пособие для вузов / З. Ф. Камалетдинова, Н. В. Антонова. — 2-е изд. — Москва : Издательство Юрайт, 2024. — 211 с. — (Высшее образование). — ISBN 978-5-534-08880-9. — Текст : электронный // Образовательная платформа Юрайт [сайт]. — URL: <https://urait.ru/bcode/541328> (дата обращения: 21.02.2024).
2. Неумоева-Колчеданцева, Е. В. Возрастное консультирование : учебное пособие для вузов / Е. В. Неумоева-Колчеданцева. — 2-е изд., стер. — Москва : Издательство Юрайт, 2022. — 307 с. — (Высшее образование). — ISBN 978-5-534-11299-3. — Текст : электронный // Образовательная платформа Юрайт [сайт]. — URL: <https://urait.ru/bcode/495655> (дата обращения: 25.02.2024).
3. Шнейдер, Л. Б. Семейное консультирование. Молодая семья и ребенок-дошкольник : учебное пособие для вузов / Л. Б. Шнейдер, М. С. Рогач. — 2-е изд., испр. и доп. — Москва : Издательство Юрайт, 2024. — 576 с. — (Высшее образование). — ISBN 978-5-534-12234-3. — Текст : электронный // Образовательная платформа Юрайт [сайт]. — URL: <https://urait.ru/bcode/540409> (дата обращения: 21.02.2024).

Вопросы для самостоятельной работы к Разделу 2

1. Техники работы консультанта на этапе начала беседы, знакомства
2. Техники работы консультанта на этапе сбора информации
3. Техники работы консультанта на стратегическом этапе
4. Техники работы консультанта на этапе реализации плана клиентом

Литература для самостоятельного изучения к Разделу 2.

Основная литература

1. Немов, Р. С. Психологическое консультирование : учебник для вузов / Р. С. Немов. — 2-е изд., перераб. и доп. — Москва : Издательство Юрайт, 2024. — 440 с. — (Высшее образование). — ISBN 978-5-534-02549-1. — Текст : электронный // Образовательная платформа Юрайт [сайт]. — URL: <https://urait.ru/bcode/535697> (дата обращения: 21.02.2024).
2. Сулова, Т. Ф. Психология семьи с основами семейного консультирования : учебник и практикум для вузов / Т. Ф. Сулова, И. В. Шаповаленко. — Москва : Издательство Юрайт, 2024. — 343 с. — (Высшее образование). — ISBN 978-5-534-00869-2. — Текст : электронный // Образовательная платформа Юрайт [сайт]. — URL: <https://urait.ru/bcode/535835> (дата обращения: 21.02.2024).
3. Хухлаева, О. В. Психологическое консультирование и психологическая коррекция : учебник и практикум для вузов / О. В. Хухлаева, О. Е. Хухлаев. — Москва : Издательство Юрайт, 2024. — 423 с. — (Высшее образование). — ISBN 978-5-534-02596-5. — Текст : электронный // Образовательная платформа Юрайт [сайт]. — URL: <https://urait.ru/bcode/535828> (дата обращения: 21.02.2024).

Дополнительная литература

4. Камалетдинова, З. Ф. Психологическое консультирование: когнитивно-поведенческий подход : учебное пособие для вузов / З. Ф. Камалетдинова, Н. В. Антонова. — 2-е изд. — Москва : Издательство Юрайт, 2024. — 211 с. — (Высшее образование). — ISBN 978-5-534-08880-9. — Текст : электронный // Образовательная платформа Юрайт [сайт]. — URL: <https://urait.ru/bcode/541328> (дата обращения: 21.02.2024).
5. Неумоева-Колчеданцева, Е. В. Возрастное консультирование : учебное пособие для вузов / Е. В. Неумоева-Колчеданцева. — 2-е изд., стер. — Москва : Издательство Юрайт, 2022. — 307 с. — (Высшее образование). — ISBN 978-5-534-11299-3. — Текст : электронный // Образовательная платформа Юрайт [сайт]. — URL: <https://urait.ru/bcode/495655> (дата обращения: 25.02.2024).
6. Шнейдер, Л. Б. Семейное консультирование. Молодая семья и ребенок-дошкольник : учебное пособие для вузов / Л. Б. Шнейдер, М. С. Рогач. — 2-е изд., испр. и доп. — Москва : Издательство Юрайт, 2024. — 576 с. — (Высшее образование). — ISBN 978-5-534-12234-3. — Текст : электронный // Образовательная платформа Юрайт [сайт]. — URL: <https://urait.ru/bcode/540409> (дата обращения: 21.02.2024).

Вопросы для самостоятельной работы к Разделу 3

1. Консультирование детско-родительских взаимоотношений
2. Психологическое консультирование родителей по вопросам развития младенцев и детей раннего возраста.
3. Психологическое консультирование родителей по вопросам развития детей дошкольного возраста.
4. Психологическое консультирование родителей будущих первоклассников.

5. Психологическое консультирование родителей младших школьников.
6. Психологическое консультирование родителей подростков.
7. Психологическое консультирование родителей по проблемам взаимоотношений с детьми юношеского возраста

Литература для самостоятельного изучения к Разделу 3.

Основная литература

1. Немов, Р. С. Психологическое консультирование : учебник для вузов / Р. С. Немов. — 2-е изд., перераб. и доп. — Москва : Издательство Юрайт, 2024. — 440 с. — (Высшее образование). — ISBN 978-5-534-02549-1. — Текст : электронный // Образовательная платформа Юрайт [сайт]. — URL: <https://urait.ru/bcode/535697> (дата обращения: 21.02.2024).
2. Сулова, Т. Ф. Психология семьи с основами семейного консультирования : учебник и практикум для вузов / Т. Ф. Сулова, И. В. Шаповаленко. — Москва : Издательство Юрайт, 2024. — 343 с. — (Высшее образование). — ISBN 978-5-534-00869-2. — Текст : электронный // Образовательная платформа Юрайт [сайт]. — URL: <https://urait.ru/bcode/535835> (дата обращения: 21.02.2024).
3. Хухлаева, О. В. Психологическое консультирование и психологическая коррекция : учебник и практикум для вузов / О. В. Хухлаева, О. Е. Хухлаев. — Москва : Издательство Юрайт, 2024. — 423 с. — (Высшее образование). — ISBN 978-5-534-02596-5. — Текст : электронный // Образовательная платформа Юрайт [сайт]. — URL: <https://urait.ru/bcode/535828> (дата обращения: 21.02.2024).

Дополнительная литература

4. Камалетдинова, З. Ф. Психологическое консультирование: когнитивно-поведенческий подход : учебное пособие для вузов / З. Ф. Камалетдинова, Н. В. Антонова. — 2-е изд. — Москва : Издательство Юрайт, 2024. — 211 с. — (Высшее образование). — ISBN 978-5-534-08880-9. — Текст : электронный // Образовательная платформа Юрайт [сайт]. — URL: <https://urait.ru/bcode/541328> (дата обращения: 21.02.2024).
5. Неумоева-Колчеданцева, Е. В. Возрастное консультирование : учебное пособие для вузов / Е. В. Неумоева-Колчеданцева. — 2-е изд., стер. — Москва : Издательство Юрайт, 2022. — 307 с. — (Высшее образование). — ISBN 978-5-534-11299-3. — Текст : электронный // Образовательная платформа Юрайт [сайт]. — URL: <https://urait.ru/bcode/495655> (дата обращения: 25.02.2024).
6. Шнейдер, Л. Б. Семейное консультирование. Молодая семья и ребенок-дошкольник : учебное пособие для вузов / Л. Б. Шнейдер, М. С. Рогач. — 2-е изд., испр. и доп. — Москва : Издательство Юрайт, 2024. — 576 с. — (Высшее образование). — ISBN 978-5-534-12234-3. — Текст : электронный // Образовательная платформа Юрайт [сайт]. — URL: <https://urait.ru/bcode/540409> (дата обращения: 21.02.2024).

Вопросы для самостоятельной работы к Разделу 4

1. Психологическое консультирование детей в ситуации близкой кончины или утраты близких.
2. Специфика профориентационного консультирования.
3. Специфика психологического консультирования детей при разводе родителей.
4. Психологическое консультирование по проблемам переживания расставания.

5. Психологическое консультирование по проблемам, связанных с суицидальным поведением.

6. Психологическое консультирование по проблемам, связанных с аддиктивным поведением.

Литература для самостоятельного изучения к Разделу 4.

Основная литература

1. Немов, Р. С. Психологическое консультирование : учебник для вузов / Р. С. Немов. — 2-е изд., перераб. и доп. — Москва : Издательство Юрайт, 2024. — 440 с. — (Высшее образование). — ISBN 978-5-534-02549-1. — Текст : электронный // Образовательная платформа Юрайт [сайт]. — URL: <https://urait.ru/bcode/535697> (дата обращения: 21.02.2024).

2. Сулова, Т. Ф. Психология семьи с основами семейного консультирования : учебник и практикум для вузов / Т. Ф. Сулова, И. В. Шаповаленко. — Москва : Издательство Юрайт, 2024. — 343 с. — (Высшее образование). — ISBN 978-5-534-00869-2. — Текст : электронный // Образовательная платформа Юрайт [сайт]. — URL: <https://urait.ru/bcode/535835> (дата обращения: 21.02.2024).

3. Хухлаева, О. В. Психологическое консультирование и психологическая коррекция : учебник и практикум для вузов / О. В. Хухлаева, О. Е. Хухлаев. — Москва : Издательство Юрайт, 2024. — 423 с. — (Высшее образование). — ISBN 978-5-534-02596-5. — Текст : электронный // Образовательная платформа Юрайт [сайт]. — URL: <https://urait.ru/bcode/535828> (дата обращения: 21.02.2024).

Дополнительная литература

4. Камалетдинова, З. Ф. Психологическое консультирование: когнитивно-поведенческий подход : учебное пособие для вузов / З. Ф. Камалетдинова, Н. В. Антонова. — 2-е изд. — Москва : Издательство Юрайт, 2024. — 211 с. — (Высшее образование). — ISBN 978-5-534-08880-9. — Текст : электронный // Образовательная платформа Юрайт [сайт]. — URL: <https://urait.ru/bcode/541328> (дата обращения: 21.02.2024).

5. Неумоева-Колчеданцева, Е. В. Возрастное консультирование : учебное пособие для вузов / Е. В. Неумоева-Колчеданцева. — 2-е изд., стер. — Москва : Издательство Юрайт, 2022. — 307 с. — (Высшее образование). — ISBN 978-5-534-11299-3. — Текст : электронный // Образовательная платформа Юрайт [сайт]. — URL: <https://urait.ru/bcode/495655> (дата обращения: 25.02.2024).

6. Шнейдер, Л. Б. Семейное консультирование. Молодая семья и ребенок-дошкольник : учебное пособие для вузов / Л. Б. Шнейдер, М. С. Рогач. — 2-е изд., испр. и доп. — Москва : Издательство Юрайт, 2024. — 576 с. — (Высшее образование). — ISBN 978-5-534-12234-3. — Текст : электронный // Образовательная платформа Юрайт [сайт]. — URL: <https://urait.ru/bcode/540409> (дата обращения: 21.02.2024).

3.3. Методические указания к самостоятельной работе по дисциплине (модулю)

Освоение слушателями программы предполагает изучение материалов дисциплин (модулей) в ходе самостоятельной работы.

Для успешного освоения дисциплины (модуля) и достижения поставленных целей необходимо внимательно ознакомиться с рабочей программой дисциплины (модуля), доступной в электронной информационно-образовательной среде РГСУ.

Следует обратить внимание на списки основной и дополнительной литературы, на предлагаемые преподавателем ресурсы информационно-телекоммуникационной сети Интернет. Эта информация необходима для самостоятельной работы обучающегося.

Для более углубленного изучения темы рекомендуется выполнять задания для самостоятельной работы параллельно с изучением данной темы. При выполнении заданий по возможности используйте наглядное представление материала.

Самостоятельная работа включает разнообразный комплекс видов и форм работы обучающихся.

Написание реферата (доклада).

Требования к структуре реферата (доклада):

Работа должна содержать систематизацию и краткое изложение материала из не менее 5-и литературных источников (монографий, научных статей и докладов) по выбранной теме.

Основные требования к оформлению:

Структура доклада (реферата): 1) титульный лист; 2) содержание (в нем последовательно указываются названия пунктов доклада (реферата), указываются страницы, с которых начинается каждый пункт); 3) введение (формулируется суть исследуемой проблемы, обосновывается выбор темы, определяются ее значимость и актуальность, указываются цель и задачи доклада (реферата), дается характеристика используемой литературы); 4) основная часть (каждый раздел ее доказательно раскрывает исследуемый вопрос); 5) выводы и заключение (подводятся итоги или делается обобщенный вывод по теме доклада (реферата)); 6) литература.

Доклад (реферат) оформляется на одной стороне листа белой бумаги формата А4 (210x297 мм). Интервал межстрочный – полуторный. Цвет шрифта – черный. Гарнитура шрифта основного текста - «Times New Roman» или аналогичная. Кегль (размер) от 12 до 14 пунктов. Размеры полей страницы (не менее): правое 10 мм, верхнее – 15 мм, нижнее – 20 мм, левое - 25 мм. Формат абзаца: полное выравнивание («по ширине»). Отступ красной строки одинаковый по всему тексту – 15 мм. Страницы должны быть пронумерованы с учётом титульного листа (на титульном листе номер страницы не ставится). В работах используются цитаты, статистические материалы. Эти данные оформляются в виде сносок (ссылок и примечаний). Внутритекстовые, подстрочные и затекстовые библиографические ссылки должны оформляться в соответствии с ГОСТ Р 7.0.5-2008 «Библиографическая ссылка». Общие требования и правила составления».

Реферат (доклад) сдается в бумажном и электронном виде (10 - 20 печатных страниц).

При проверке реферата (доклада) на антиплагиат - www.antiplagiat.ru - (более 50% заимствований) работа не принимается.

Выполнение тестовых заданий.

Тестовые задания содержат вопросы и 3-4 варианта ответа по базовым положениям изучаемой темы, составлены с расчетом на знания, полученные слушателями в процессе изучения темы.

Тестовые задания выполняются в письменной или электронной форме и сдаются преподавателю, ведущему дисциплину (модуль).

Кейс-задание.

Это учебная конкретная ситуация, специально разрабатываемая на основе фактического материала с целью последующего разбора на групповых учебных занятиях. В ходе разбора ситуаций обучающиеся учатся действовать в команде, проводить анализ и принимать управленческие решения.

Критериями оценки выполнения кейс-задания являются:

- навыки групповой работы (оценка альтернатив с учетом слушания и понимания других людей) – до 20% от общей оценки;
- умение провести анализ и синтез информации и аргументов – до 30% от общей оценки;

- способность принимать управленческие решения – до 30% от общей оценки;
- объем и качество оформления – до 20% от общей оценки.

Написание эссе.

Эссе – вид самостоятельной исследовательской работы обучающихся, с целью углубления и закрепления теоретических знаний и освоения практических навыков. Цель эссе состоит в развитии самостоятельного творческого мышления и письменного изложения собственных мыслей. При написании эссе слушатель должен представить развернутый письменный ответ на теоретический или практический актуальный вопрос, объявленный преподавателем в аудитории непосредственно перед ее написанием. В процессе написания эссе разрешается пользоваться нормативно-правовыми актами, конспектом лекций (в печатном виде). Использование интернет-ресурсов не допускается. Темы эссе преподаватель предлагает из числа тех, которые слушатели уже рассматривали на лекциях или практических занятиях, исходя из содержания заданий в составе оценочных средств. По решению преподавателя, в качестве темы эссе может быть выбрана одна или несколько тем, которые могут быть распределены между слушателями по желанию.

Эссе проводится письменно, по объему не более 3-х печатных листов.

Требования к оформлению эссе:

Эссе выполняется на компьютере (гарнитура Times New Roman, шрифт 14) через 1,5 интервала с полями: верхнее, нижнее – 2; правое – 3; левое – 1,5. Отступ первой строки абзаца – 1,25. Сноски – постраничные. Таблицы и рисунки встраиваются в текст работы. При этом обязательный заголовок таблицы надо размещать над табличным полем, а рисунки сопровождать подрисуночными подписями. При включении в эссе нескольких таблиц и/или рисунков их нумерация обязательна. Обязательна и нумерация страниц. Их целесообразно проставлять внизу страницы – по середине или в правом углу. Номер страницы не ставится на титульном листе, но в общее число страниц он включается. Объем эссе, без учета приложений, не должен превышать 5 страниц. Значительное превышение установленного объема является недостатком работы и указывает на то, что слушатель не сумел отобрать и переработать необходимый материал.

Работа должна содержать собственные умозаключения по сути поставленной проблемы, включать самостоятельно проведенный анализ по сути этой проблемы, выводы, обобщающие авторскую позицию по поставленной проблеме.

РАЗДЕЛ 4. ОЦЕНОЧНЫЕ МАТЕРИАЛЫ ПО ДИСЦИПЛИНЕ (МОДУЛЮ)

4.1. Форма промежуточной аттестации обучающегося по дисциплине (модулю)

Контрольным мероприятием промежуточной аттестации обучающихся по дисциплине (модулю) является **зачет с оценкой**, который проводится в **устной** форме.

4.2. Организационные основы применения балльно-рейтинговой системы оценки успеваемости обучающихся по дисциплине (модулю)

Оценка качества освоения обучающимися дисциплины (модуля) реализуется в формате балльно-рейтинговой системы оценки успеваемости обучающихся (БРСО).

БРСО в ходе текущего контроля успеваемости и промежуточной аттестации осуществляется по 100-балльной шкале.

Академический рейтинг обучающегося по дисциплине (модулю) складывается из результатов:

- текущего контроля успеваемости (максимальный текущий рейтинг обучающегося 80 рейтинговых баллов;

– промежуточной аттестации (максимальный рубежный рейтинг обучающегося 20 рейтинговых баллов).

Условия оценки освоения обучающимся дисциплины (модуля) в формате БРСО доводятся преподавателем до сведения обучающихся на первом учебном занятии, а также размещены в свободном доступе в электронной информационно-образовательной среде Университета.

4.3. Проведение текущего контроля успеваемости обучающихся по дисциплине (модулю) в соответствии с балльно-рейтинговой системой оценки успеваемости обучающегося

В течение учебного семестра до промежуточной аттестации на основании утвержденной рабочей программы дисциплины (модуля) формируется текущий рейтинг обучающегося. Текущий рейтинг обучающегося складывается как сумма рейтинговых баллов, полученных им в течение учебного семестра по всем видам учебных занятий по дисциплине (модулю).

В процессе текущего контроля оцениваются следующие действия обучающегося, направленные на освоение компетенций в рамках изучения дисциплины (модуля):

– академическая активность (посещаемость учебных занятий, самостоятельное изучение содержания дисциплины (модуля) в электронной информационно-образовательной среде, соблюдение сроков сдачи практических заданий и текущих контрольных мероприятий и др.);

– выполнение и сдача текущих и итогового практических заданий (эссе, рефераты, кейс-задания и др., активное участие в групповых интерактивных занятиях (дискуссии и др.).

– прохождение рубежей текущего контроля, включая соблюдение графика их прохождения в электронной информационно-образовательной среде.

Для планирования расчета текущего рейтинга обучающегося используются следующие пропорции:

Вид учебного действия	Максимальная рейтинговая оценка, баллов
академическая активность	10
практические задания	40
<i>из них: текущие практические задания</i>	20
<i>итоговое практическое задание</i>	20
рубежи текущего контроля	30
<i>ИТОГО:</i>	80

В течение учебного семестра по дисциплине (модулю) обучающимся должен быть накоплен текущий рейтинг не менее 52 рейтинговых баллов (65% от максимального значения текущего рейтинга).

Необходимыми условиями допуска обучающегося к промежуточной аттестации по дисциплине являются положительное прохождение обучающимся не менее 65% рубежей текущего контроля с накоплением не менее 65% максимального рейтингового балла за каждый рубеж текущего контроля и положительное выполнение итогового практического задания с накоплением не менее 65% максимального рейтингового балла, установленного за итоговое практическое задание.

Невыполнение вышеуказанных условий является текущей академической задолженностью, которая должна быть ликвидирована обучающимся до контрольного мероприятия промежуточной аттестации.

Сведения о наличии у обучающихся текущей академической задолженности, сроках и порядке добора рейтинговых баллов для её ликвидации доводятся до обучающихся педагогическим работником.

В случае не ликвидации текущей академической задолженности, педагогический работник обязан во время контрольного мероприятия промежуточной аттестации поставить обучающемуся 0 рейтинговых баллов. В этом случае ликвидация текущей академической задолженности возможна в периоды проведения повторной промежуточной аттестации.

4.4. Проведение промежуточной аттестации обучающихся по дисциплине (модулю) в соответствии с балльно-рейтинговой системой оценки успеваемости обучающегося

Промежуточная аттестация по дисциплине (модулю) проводится в соответствии с Положением о промежуточной аттестации обучающихся по основным профессиональным образовательным программам в Российском государственном социальном университете и Положением о балльно-рейтинговой системе оценки успеваемости обучающихся по основным профессиональным образовательным программам в Российском государственном социальном университете в действующей редакции.

На промежуточную аттестацию отводится 20 рейтинговых баллов.

Ответы обучающегося на контрольном мероприятии промежуточной аттестации оцениваются педагогическим работником по 20-балльной шкале, а итоговая оценка по дисциплине (модулю) выставляется по пятибалльной системе для зачета с оценкой.

В процессе определения рубежного рейтинга обучающегося используется следующая шкала:

Рубежный рейтинг	Критерии оценки освоения обучающимся дисциплины (модуля) в ходе контрольных мероприятий промежуточной аттестации
19-20 рейтинговых баллов	обучающийся глубоко и прочно усвоил программный материал, исчерпывающе, последовательно, грамотно и логически стройно его излагает, тесно увязывает с задачами и будущей деятельностью, не затрудняется с ответом при видоизменении задания, свободно справляется с задачами и практическими заданиями, правильно обосновывает принятые решения, умеет самостоятельно обобщать и излагать материал, не допуская ошибок
16-18 рейтинговых баллов	обучающийся твердо знает программный материал, грамотно и по существу излагает его, не допуская существенных неточностей в ответе на вопрос, может правильно применять теоретические положения и владеет необходимыми умениями и навыками при выполнении практических заданий
13-15 рейтинговых баллов	обучающийся освоил основной материал, но не знает отдельных деталей, допускает неточности, недостаточно правильные формулировки, нарушает последовательность в изложении программного материала и испытывает затруднения в выполнении практических заданий
1-12 рейтинговых баллов	обучающийся не знает значительной части программного материала, допускает существенные ошибки, с большими затруднениями выполняет практические задания
0 рейтинговых баллов	не аттестован

4.5. Оценочные материалы для проведения текущего и рубежного контроля обучающихся по дисциплине (модулю)

Перечень вопросов текущего и рубежного контроля

Раздел -1 «Теоретические основы психолого-педагогического консультирования»

Форма рубежного контроля: компьютерное тестирование

Вопросы рубежного контроля

1. Выберите правильный ответ: Основатель психологического консультирования:
А) З. Фрейд.
Б) К. Роджерс.
В) А. Адлер.
Г) Ю. Е. Алешина.
2. Выберите правильный ответ: Предметом консультативной психологии является:
А) профессиональная деятельность практикующего психолога;
Б) процесс психологического консультирования;
В) область проблем клиентов;
Г) личность клиента.
3. Выберите правильный ответ: Цель психологического консультирования – это оказание психологической помощи клиенту, по определению:
А) Ю.Е. Алешинной.
Б) Г.С. Абрамовой.
В) М.Ю. Меновщикова.
Г) Н.Н. Обозова.
4. Выберите правильный ответ: Объектом взаимодействия в процессе психологического консультирования является:
А) человек, имеющий высшее психологическое или медицинское образование;
Б) психотерапевт, врач-психиатр;
В) клиент, семья, группа;
Г) общество.
5. Выберите правильный ответ: Целью психологического консультирования является:
А) помощь в адаптации к жизни за счет активизации личных ресурсов;
Б) дать человеку совет;
В) создать программу на будущее;
Г) дать заряд оптимизма.
6. Выберите правильный ответ: Непосредственная работа с людьми, направленная на решение различного рода психологических проблем, связанных с трудностями в межличностных отношениях, где основным средством воздействия является определенным образом организованная беседа, – это:
А) психологическое консультирование;
Б) психотерапия;
В) коррекция;
Г) психоанализ.
7. Выберите правильный ответ. Виды консультирования:
А) индивидуальное и групповое;
Б) теоретическое и практическое;
В) психотерапевтическое и коррекционное;
Г) межличностное и межгрупповое.
8. Выберите правильный ответ. Важная цель консультирования – это:
А) установление отношений доверия;

- Б) предоставить возможность клиенту выговориться;
- В) предоставить возможность выговориться консультанту;
- Г) эмпатия клиента.

9. Выберите правильный ответ. Консультирование по телефону доверия является:

- А) видом психологической помощи;
- Б) такого вида деятельности не существует;
- В) видом психологической помощи и существует только в США;
- Г) техникой психологического консультирования.

10. Выберите не менее двух правильных ответов. Целью психологического консультирования является:

- А) установить глубинные причины имеющихся проблем клиента;
- Б) полностью раскрыть личностные особенности клиента;
- В) помочь клиенту установить связь актуальной проблемы с личностными факторами;
- Г) выявить личностные особенности клиента, которые смогут помочь ему по-новому посмотреть на себя и справиться с трудностями.

11. Выберите правильный ответ. Эффективность психологической консультации – это:

- А) конечный результат, определяемый наличием положительных изменений у клиента;
- Б) безопасность клиента в процессе психологического консультирования;
- В) достижение развития личных качеств у клиента;
- Г) желание клиента жить дальше.

12. Выберите правильный ответ: Автором книги «Counseling and psychotherapy», вышедшей в 1942 году, в которой выдвинуты новые приоритеты в вопросе о методах и техниках консультирования и исследования, является:

- А) З. Фрейд.
- Б) К. Роджерс.
- В) А. Маслоу
- Г) Ф. Перлз.

13. Выберите правильный ответ. Квалификацию врача должен иметь:

- А) социальный работник;
- Б) клинический психолог;
- В) психиатр;
- Г) народный целитель.

Код контролируемой компетенции: ПК-1; ПК-2

Раздел -2 «Формы и методы психолого-педагогического консультирования»

Форма рубежного контроля: компьютерное тестирование

Вопросы рубежного контроля

1. К внимающим техникам консультирования относятся

- а) интерпретация
- б) отражение чувств
- в) ободрение
- г) логическая последовательность
- д) перефразирование
- е) присоединение чувства к содержанию

2. Какой из перечисленных методов не относится к методам воздействия:

- а) интерпретация
- б) обратная связь
- в) резюме
- г) совет

3. Основными правилами перефразирования являются:

- а) дословная передача смысла речи клиента

- б) интерпретация сказанного
 - в) опора на ключевые слова клиента
 - г) учет смыслового контекста
4. Основной целью перефразирования является:
- а) показать, что психолог понимает чувства человека
 - б) интерпретация сказанного
 - в) проверить правильность понимания мыслей клиента
 - г) поддержать стремление клиента к рассказу
5. Техника консультирования, в процессе которой психолог обращает внимание на эмоциональное содержание беседы, называется:
- а) резюме
 - б) обратная связь
 - в) отражение чувств
 - г) интерпретация
6. Техника консультирования, позволяющая клиенту понять, как его воспринимают психолог и окружающие, это:
- а) директива
 - б) влиятельное обобщение
 - в) обратная связь
 - г) логическая последовательность
7. Простой и наименее травматический для клиента вариант интерпретации:
- а) пояснение
 - б) конфронтация
 - в) указание
 - г) обобщение
8. Вариант интерпретации, при котором психолог обращает внимание между мыслями и чувствами, словами и реальным поведением клиента – это:
- а) пояснение
 - б) конфронтация
 - в) указание
 - г) обобщение
9. Способ эмоционального воздействия в условиях непосредственного контакта больших групп людей, бессознательная спонтанная форма воздействия, вызывающая у человека определенные психические состояния; переживание общего психического состояния большой группой одновременно – это:
- а) убеждение;
 - б) внушение;
 - в) подражание;
 - г) заражение.
10. Способ целенаправленного неаргументированного воздействия одного человека на другого или на группу – это:
- а) убеждение;
 - б) внушение;
 - в) подражание;
 - г) заражение.
11. Способ воспроизводства одним человеком определенных образцов поведения, которые имеют некую эмоциональную окраску – это:
- а) убеждение;
 - б) внушение;
 - в) подражание;
 - г) заражение.
12. Способ воздействия на рациональную и эмоциональную сферы личности, система логических доказательств, ориентированных на критически настроенную личность,

проявляющую заинтересованность (стремление получить определенную информацию и потребность осмыслить что-либо) – это:

- а) убеждение;
- б) внушение;
- в) подражание;
- г) заражение.

13. «Новое видение ситуации» – это относится к описанию одного из методов интервью, который называется:

- а) интерпретация;
- б) самораскрытие;
- в) директива;
- г) отражение чувств.

14. «Указание на действие» – это относится к описанию одного из методов интервью, который называется:

- а) интерпретация;
- б) самораскрытие;
- в) директива;
- г) отражение чувств.

15. «Повторение ключевых фраз клиента» – это относится к описанию одного из методов интервью, который называется:

- а) логическая последовательность;
- б) поощрение;
- в) обобщающее резюме;
- г) обратная связь.

Код контролируемой компетенции: ПК-1; ПК-2

Раздел-3 «Особенности психолого-педагогического консультирования в образовательных средах разного типа»

Форма рубежного контроля: практические задания

Случай 1. В молодой семье супруги, ставшие уже матерью и отцом, впервые столкнулись с трудностями установления нормальных взаимоотношений с ребенком в возрасте от двух до трех лет. Эти трудности могут, в частности, проявляться в том, что ребенок чрезмерно активный или, напротив, необычно пассивный, апатичный, безразличный ко всему. И та и другая крайности в поведении ребенка могут, естественно, вызывать обоснованное беспокойство у родителей.

Случай 2. Супруги, имеющие двух или более детей разного возраста (не старше подросткового), жалуются на то, что между их детьми почему-то не складываются нормальные взаимоотношения и довольно часто возникают конфликты.

Случай 3. Супруги, у которых ребенок находится еще в младенческом или раннем возрасте, не могут между собой договориться о том, как им обучать и воспитывать ребенка.

Случай 4. Ребенок, которому уже исполнилось семь лет, не хочет идти в школу, и родителей это очень беспокоит.

Случай 5. В психике и поведении ребенка-дошкольника молодые родители обнаруживают нечто такое, что их тревожит.

Случай 6. Родители ребенка старшего дошкольного возраста хотят сделать все от них зависящее, чтобы как можно лучше подготовить ребенка к обучению в школе. Однако у них возникают в связи с этим проблемы.

Случай 7. Родители желают приступить к обучению своего ребенка с раннего дошкольного возраста, но не знают, правильно ли они делают, с ранних лет загружая ребенка серьезной учебой.

Случай 8. Родители, у которых ребенок уже начал учиться в первом классе, беспокоятся о том, что он учится плохо.

Случай 9. Родители, чей ребенок учится в начальной школе, неожиданно столкнулись с такой проблемой, что у их ребенка почему-то не складываются нормальные взаимоотношения с другими детьми.

Случай 10. Родители, у которых ребенок уже учится в начальных классах школы, беспокоятся по поводу того, что у него не складываются хорошие взаимоотношения с учителями.

Случай 11. Между родителями и детьми, достигшими подросткового возраста, постоянно возникают конфликты по самым разным вопросам.

Случай 12. По какой-то причине дети-подростки не хотят учиться, ведут себя вызывающе, недобросовестно выполняют свои обязанности по дому, не выполняют данные родителям обещания и т. п.

Случай 13. Родителям кажется, что дети-подростки что-то от них скрывают, родители замечают, что дети часто проводят время вне дома, избегают общения с ними.

Случай 14. Подросток ничем серьезным, с точки зрения родителей, не интересуется и не хочет заниматься своим развитием.

Случай 15. Между родителями и детьми, которые достигли юношеского возраста и обучаются в последних, выпускных классах школы, не складываются нормальные взаимоотношения. Между ними, например, часто возникают конфликты и споры из-за того, что дети, по мнению родителей, занимаются совсем не тем, чем им следовало бы заниматься перед окончанием школы.

Случай 16. Родители детей-старшеклассников не вполне довольны тем, что их дети дружат со сверстниками, которые по тем или иным причинам не устраивают родителей.

Случай 17. Родители, имеющие детей юношеского возраста, не довольны тем, как их дети выбирают себе будущую профессию.

Случай 18. Между матерью, которая разведена с отцом, и ребенком старшего школьного возраста, подростком или юношей, возникают конфликты из-за того, что в семье появился чужой человек и между ним и матерью складываются близкие отношения.

Случай 19. Между отцом, который находится в разводе с матерью, и ребенком старшего школьного возраста, который живет с отцом или довольно часто общается с ним (предполагается, что сын и отец видят друг друга), возникает конфликт из-за того, что у отца вместо матери появилась другая женщина.

Случай 20. Между детьми от разных родителей, которые вынуждены жить вместе в одной семье, не складываются нормальные взаимоотношения.

Задания рубежных контролей

1. Основываясь на информации, представленной в описании выбранного случая, сформулировать проблему, сформировать гипотезы, раскрывающие проблему (не менее 3–4) (необходимо учесть, что в случаях описываются общие моменты, связанные прежде всего с поводом обращения).

2. Описать примерный план консультирования по выделенной проблеме и поставленным гипотезам.

3. Указать, какие ошибки консультанта могут быть наиболее вероятными при постановке проблемы и выделении гипотез в выбранном для анализа случае. Предложить меры, которые могут свести к минимуму возникновение данных ошибок, а также действия, которые могут помочь их исправить при необходимости.

Код контролируемой компетенции ПК-1; ПК-2

Раздел -4 «Проблемы клиентов и особенности их консультирования»

Форма рубежного контроля: практические задания

Задания рубежных контролей

Задача 1. Ребенок во время тихого часа поет песни, шепчется с соседями, требует, чтобы воспитатель сидел рядом с ним и гладил его по спине. Угрожает, что если воспитатель не сядет к нему на кровать, он скажет маме, что в группе его наказали и нашлапали. *Ваши действия.*

Задача 2. Ребенок 2-го класса отказывается выполнять какие-либо задания во время проведения контрольной работы. Он встает, ходит по классу и стирает с доски записи учителя (задания контрольной работы). *Ваши действия.*

Задача 3. Ребенок 7 лет грубит родителям, употребляет нецензурные выражения, стены своей комнаты исписывает бранными словами. *Ваши действия.*

Задача 4. Ребенку 10 лет. В течение 45 минут урока математики он каждые 5—7 минут получает замечание учителя, на которое отзывается бранью и криками. В кабинет директора идти отказывается. *Ваши действия.*

Задача 5. Ребенок 5 лет за один вечер три раза подрался с братом (8 лет), разбил стакан, сломал папин калькулятор, разлил чай. Каждое происшествие сопровождалось слезами, криками и искренним раскаянием с обещаниями впредь вести себя хорошо. Но через несколько минут он уже снова дерется, кричит, носится по квартире как смерч и роняет по пути предметы. *Ваши действия.*

Код контролируемой компетенции ПК-1; ПК-2

4.6. Оценочные материалы для проведения промежуточной аттестации обучающихся по дисциплине (модулю)

Вопросы/задания для проведения промежуточной аттестации обучающихся по дисциплине (модулю)

Код контролируемой компетенции ПК-1; ПК-2

Вопросы к зачету

1. Психологическое консультирование как особый вид деятельности практического психолога. Цели и задачи психологического консультирования.
2. Отличия психологической консультации от других видов психологической помощи.
3. Виды психологической консультации. Их классификация и специфика.
4. Требования, предъявляемые к психологу-консультанту и его работе.
5. Профессиональные требования к личности консультанта. Влияние стереотипов и личностных предрассудков на процесс консультирования.
6. Условия эффективности консультационного процесса.
7. Критерии результативности консультативного процесса.
8. Этические нормы и принципы в психологическом консультировании.
9. Цели, задачи и методы различных этапов процесса консультирования.
10. Особенности семейного консультирования. Основные методы и приемы семейного консультирования.
11. Особенности интимно-личностного консультирования.
12. Учет личностных особенностей клиента при осуществлении психологического консультирования.
13. Особенности группового консультирования. Основные техники работы с группой.
14. Специфика психолого-педагогического консультирования.
15. Особенности консультирования родителей и педагогов.
16. Решение психолого-педагогических проблем в младшем, среднем и старшем школьном возрасте.
17. Особенности экстренной психологической помощи.
18. Основные техники и методы консультирования. Специфика их применения.

19. Основные методы воздействия консультанта (диагностическое интервью, отражение чувств, открытые и закрытые вопросы, совет и др.).
20. Методы снятия психологического напряжения у клиента и активизации его рассказа.
21. Типичные технические ошибки в процессе консультирования и способы их устранения.
22. Основные теоретические модели в психологическом консультировании и их основополагающие принципы.
23. Психодинамическое направление в психологическом консультировании. Новые доктрины психоанализа.
24. Основные положения личностно-центрированного консультирования.
25. Теоретические положения экзистенциально-гуманистического направления. Понятие самости и самоактуализующаяся личность. Конгруэнтность «Я-концепции».
26. Основные теоретические положения поведенческого консультирования. Роль поведенческой оценки и процедуры релаксации в консультировании.
27. Основные теоретические положения логотерапии В. Франкла.
28. Основные теоретические положения гештальттерапии Ф. Перлза. Приемы и методы гештальтконсультирования.

РАЗДЕЛ 5. УСЛОВИЯ РЕАЛИЗАЦИИ ДИСЦИПЛИНЫ (МОДУЛЯ)

5.1. Перечень основной и дополнительной учебной литературы для освоения дисциплины (модуля)

5.1.1. Основная литература

1. Немов, Р. С. Психологическое консультирование : учебник для вузов / Р. С. Немов. — 2-е изд., перераб. и доп. — Москва : Издательство Юрайт, 2024. — 440 с. — (Высшее образование). — ISBN 978-5-534-02549-1. — Текст : электронный // Образовательная платформа Юрайт [сайт]. — URL: <https://urait.ru/bcode/535697> (дата обращения: 21.02.2024).
2. Суслова, Т. Ф. Психология семьи с основами семейного консультирования : учебник и практикум для вузов / Т. Ф. Суслова, И. В. Шаповаленко. — Москва : Издательство Юрайт, 2024. — 343 с. — (Высшее образование). — ISBN 978-5-534-00869-2. — Текст : электронный // Образовательная платформа Юрайт [сайт]. — URL: <https://urait.ru/bcode/535835> (дата обращения: 21.02.2024).
3. Хухлаева, О. В. Психологическое консультирование и психологическая коррекция : учебник и практикум для вузов / О. В. Хухлаева, О. Е. Хухлаев. — Москва : Издательство Юрайт, 2024. — 423 с. — (Высшее образование). — ISBN 978-5-534-02596-5. — Текст : электронный // Образовательная платформа Юрайт [сайт]. — URL: <https://urait.ru/bcode/535828> (дата обращения: 21.02.2024)

5.1.2. Дополнительная литература

1. Камалетдинова, З. Ф. Психологическое консультирование: когнитивно-поведенческий подход : учебное пособие для вузов / З. Ф. Камалетдинова, Н. В. Антонова. — 2-е изд. — Москва : Издательство Юрайт, 2024. — 211 с. — (Высшее образование). — ISBN 978-5-534-08880-9. — Текст : электронный // Образовательная платформа Юрайт [сайт]. — URL: <https://urait.ru/bcode/541328> (дата обращения: 21.02.2024).
2. Неумоева-Колчеданцева, Е. В. Возрастное консультирование : учебное пособие для вузов / Е. В. Неумоева-Колчеданцева. — 2-е изд., стер. — Москва : Издательство Юрайт, 2022. — 307 с. — (Высшее образование). — ISBN 978-5-534-11299-3. — Текст : электронный //

Образовательная платформа Юрайт [сайт]. — URL: <https://urait.ru/bcode/495655> (дата обращения: 21.02.2024).

3. Шнейдер, Л. Б. Семейное консультирование. Молодая семья и ребенок-дошкольник : учебное пособие для вузов / Л. Б. Шнейдер, М. С. Рогач. — 2-е изд., испр. и доп. — Москва : Издательство Юрайт, 2024. — 576 с. — (Высшее образование). — ISBN 978-5-534-12234-3. — Текст : электронный // Образовательная платформа Юрайт [сайт]. — URL: <https://urait.ru/bcode/540409> (дата обращения: 21.02.2024).

5.2 Перечень ресурсов информационно-коммуникационной сети «Интернет», необходимых для освоения дисциплины (модуля)

5.2. Перечень ресурсов информационно-коммуникационной сети «Интернет», необходимых для освоения дисциплины (модуля)

№ №	Название электронного ресурса	Описание электронного ресурса	Используемый для работы адрес
1.	ЭБС «Университетская библиотека онлайн»	Электронная библиотека, обеспечивающая доступ высших и средних учебных заведений, публичных библиотек и корпоративных пользователей к наиболее востребованным материалам по всем отраслям знаний от ведущих российских издательств	http://biblioclub.ru/
2.	Научная электронная библиотека eLIBRARY.ru	Крупнейший российский информационно-аналитический портал в области науки, технологии, медицины и образования, содержащий рефераты и полные тексты более 34 млн научных публикаций и патентов	http://elibrary.ru/
3.	Образовательная платформа Юрайт	Электронно-библиотечная система для ВУЗов, ССУЗов, обеспечивающая доступ к учебникам, учебной и методической литературе по различным дисциплинам.	https://urait.ru/
4.	База данных "EastView"	Полнотекстовая база данных периодических изданий	https://dlib.eastview.com
5.	Электронная библиотека "Grebennikon"	Библиотека предоставляет доступ более чем к 30 журналам, выпускаемых Издательским домом "Гребенников".	https://grebennikon.ru/

5.3 Методические указания для обучающихся по освоению дисциплины (модуля)

Освоение обучающимся дисциплины (модуля) предполагает изучение материалов дисциплины (модуля) на аудиторных занятиях и в ходе самостоятельной работы. Аудиторные занятия проходят в форме лекционных занятий, практических занятий.

При подготовке к аудиторным занятиям необходимо помнить особенности каждой формы его проведения.

Подготовка к лекционным занятиям заключается в следующем.

С целью обеспечения успешного обучения обучающийся должен готовиться к лекционному занятию, поскольку оно является важнейшей формой организации учебного процесса, поскольку:

- знакомит с новым учебным материалом;
- разъясняет учебные элементы, трудные для понимания;
- систематизирует учебный материал;

– ориентирует в учебном процессе.

С этой целью:

- внимательно прочитайте конспект предыдущего лекционного занятия;
- ознакомьтесь с материалом учебников и учебных пособий по теме предыдущего лекционного занятия;
- внесите дополнения к полученным ранее знаниям по теме предыдущего лекционного занятия на полях лекционной тетради;
- запишите вопросы, которые вы зададите лектору на предстоящем лекционном занятии по материалу предыдущего лекционного занятия;
- постарайтесь уяснить место изучаемой темы в своей подготовке;
- узнайте тему предстоящей лекции (по тематическому плану, по информации лектора) и запишите информацию, которой вы владеете по данному вопросу.

Подготовка к практическому занятию

При подготовке и работе во время проведения практических занятий следует обратить внимание на следующие моменты: на процесс предварительной подготовки, на работу во время занятия, обработку полученных результатов, исправление полученных замечаний.

Предварительная подготовка к практическому занятию заключается в изучении теоретического материала в отведенное для самостоятельной работы время, ознакомление с инструктивными материалами с целью осознания задач практического занятия / лабораторного занятия, техники безопасности при проведении занятия.

Работа во время проведения практического занятия / лабораторного занятия включает:

- консультирование студентов преподавателями и вспомогательным персоналом с целью предоставления исчерпывающей информации, необходимой для самостоятельного выполнения предложенных преподавателем задач, ознакомление с правилами техники безопасности при выполнении задания;
- самостоятельное выполнение заданий согласно обозначенной учебной программой тематики.

Обработка, обобщение полученных результатов практического занятия проводится обучающимися самостоятельно или под руководством преподавателя (в зависимости от степени сложности поставленных задач). В результате оформляется индивидуальный отчет. Подготовленный к сдаче на контроль и оценку отчет сдается преподавателю. Форма отчетности может быть письменная, устная или две одновременно. Главным результатом в данном случае служит получение положительной оценки по каждому практическому занятию / лабораторному занятию. Это является необходимым условием при проведении рубежного контроля и допуска к зачету с оценкой. При получении неудовлетворительных результатов обучающийся имеет право в дополнительное время пересдать преподавателю работу до проведения промежуточной аттестации.

5.4 Информационно-технологическое обеспечение образовательного процесса по дисциплины (модуля)

5.4.1. Средства информационных технологий

1. Персональные компьютеры;
2. Средства доступа в Интернет;
3. Проектор.

5.4.2. Лицензионное и свободно распространяемое программное обеспечение, в том числе отечественного производства:

1. Операционная система: Astra Linux SE
2. Пакет офисных программ: LibreOffice
3. Справочная система Консультант+
4. Okular или Acrobat Reader DC
5. Ark или 7-zip
6. User Gate
7. TrueConf (client)

5.4.3. Информационные справочные системы и профессиональные базы данных

№ №	Название электронного ресурса	Описание электронного ресурса	Используемый для работы адрес
1.	ЭБС «Университетская библиотека онлайн»	Электронная библиотека, обеспечивающая доступ высших и средних учебных заведений, публичных библиотек и корпоративных пользователей к наиболее востребованным материалам по всем отраслям знаний от ведущих российских издательств	http://biblioclub.ru/
2.	Научная электронная библиотека eLIBRARY.ru	Крупнейший российский информационно-аналитический портал в области науки, технологии, медицины и образования, содержащий рефераты и полные тексты более 34 млн научных публикаций и патентов	http://elibrary.ru/
3.	Образовательная платформа Юрайт	Электронно-библиотечная система для ВУЗов, ССУЗов, обеспечивающая доступ к учебникам, учебной и методической литературе по различным дисциплинам.	https://urait.ru/
4.	База данных "EastView"	Полнотекстовая база данных периодических изданий	https://dlib.eastview.com
5.	Электронная библиотека "Grebennikon"	Библиотека предоставляет доступ более чем к 30 журналам, выпускаемых Издательским домом "Гребенников".	https://grebennikon.ru/

5.5. Материально-техническое обеспечение образовательного процесса по дисциплине (модулю)

Для изучения дисциплины (модуля) используются:

Учебная аудитория для занятий лекционного типа оснащена специализированной мебелью (стол для преподавателя, парты, стулья, доска для написания мелом); техническими средствами обучения (видеопроjectionное оборудование, средства звуковоспроизведения, экран и имеющие выход в сеть Интернет).

Учебная аудитория для занятий семинарского типа: оснащена специализированной мебелью (стол для преподавателя, парты, стулья, доска для написания мелом); техническими средствами обучения (видеопроjectionное оборудование, средства звуковоспроизведения, экран и имеющие выход в сеть Интернет).

Помещения для самостоятельной работы обучающихся: оснащены специализированной мебелью (парты, стулья) техническими средствами обучения (персональные компьютеры с доступом в сеть Интернет и обеспечением доступа в электронно-информационную среду университета, программным обеспечением).

5.6. Образовательные технологии

При реализации дисциплины (модуля) применяются различные образовательные технологии, в том числе технологии электронного обучения.

Освоение дисциплины (модуля) предусматривает использование в учебном процессе активных и интерактивных форм проведения учебных занятий в форме разбора конкретных ситуаций, психологических и иных тренингов) в сочетании с внеаудиторной работой с целью формирования и развития профессиональных навыков обучающихся.

При освоении дисциплины (модуля) предусмотрено применением электронного обучения и дистанционных образовательных технологий.

Учебные часы дисциплины (модуля) предусматривают классическую контактную работу преподавателя с обучающимся в аудитории и контактную работу посредством электронной информационно-образовательной среды в синхронном и асинхронном режиме (вне аудитории) посредством применения возможностей компьютерных технологий (электронная почта, электронный учебник, тестирование, вебинар, видеофильм, презентация, форум и др.).

В рамках дисциплины (модуля) предусмотрены встречи с руководителями и работниками организаций, деятельность которых связана с *направленностью* реализуемой основной профессиональной образовательной программы.

ЛИСТ РЕГИСТРАЦИИ ИЗМЕНЕНИЙ

№ п/п	Содержание изменения	Реквизиты документа об утверждении изменения	Дата введения изменения
1.	Рабочая программа дисциплины (модуля) актуализирована	Протокол заседания кафедры № 11 от «20» февраля 2024 года	01.09.2024
2.		Протокол заседания кафедры № _____ от «____» _____ 20____ года	____.____.____
3.		Протокол заседания кафедры № _____ от «____» _____ 20____ года	____.____.____
4.		Протокол заседания кафедры № _____ от «____» _____ 20____ года	____.____.____



Министерство науки и высшего образования Российской Федерации
Федеральное государственное бюджетное образовательное учреждение
высшего образования
«Российский государственный социальный университет»

УТВЕРЖДАЮ

Заведующий кафедрой современной педагогики,
непрерывного образования и персональных треков
(выпускающей кафедрой)

_____ А.А.Квитковская_

20 февраля 2024 г.

РАБОЧАЯ ПРОГРАММА ДИСЦИПЛИНЫ (МОДУЛЯ)
ОСОБЕННОСТИ ПСИХОЛОГО-ПЕДАГОГИЧЕСКОЙ РАБОТЫ С ОБУЧАЮЩИМИСЯ С
ОГРАНИЧЕННЫМИ ВОЗМОЖНОСТЯМИ ЗДОРОВЬЯ

Направление подготовки
«44.03.02 Психолого-педагогическое образование»

Направленность
«Социальная педагогика: наставничество и управленческий коучинг»

ОБРАЗОВАТЕЛЬНАЯ ПРОГРАММА ВЫСШЕГО ОБРАЗОВАНИЯ - ПРОГРАММА
БАКАЛАВРИАТА

Форма обучения
Заочная

СОДЕРЖАНИЕ

РАЗДЕЛ 1. ПАСПОРТ РАБОЧЕЙ ПРОГРАММЫ ДИСЦИПЛИНЫ (МОДУЛЯ)	5
1.1 Цель и задачи дисциплины (модуля).....	5
1.2 Планируемые результаты обучения по дисциплине (модулю) в рамках планируемых результатов освоения основной профессиональной образовательной программы высшего образования – программы бакалавриата соотнесенные с установленными индикаторами достижения компетенций	5
РАЗДЕЛ 2. СТРУКТУРА И СОДЕРЖАНИЕ ДИСЦИПЛИНЫ (МОДУЛЯ)	7
2.1 Объем дисциплины (модуля), включая контактную работу обучающегося с педагогическими работниками и самостоятельную работу обучающегося	7
2.2. Учебно-тематический план дисциплины (модуля)	7
2.3. Содержание дисциплины (модуля)	10
РАЗДЕЛ 3. УЧЕБНО-МЕТОДИЧЕСКОЕ ОБЕСПЕЧЕНИЕ САМОСТОЯТЕЛЬНОЙ РАБОТЫ ОБУЧАЮЩИХСЯ ПО ДИСЦИПЛИНЕ (МОДУЛЮ)	12
3.1. Виды самостоятельной работы обучающихся по дисциплине (модулю)	15
3.2. Задания для самостоятельной работы	15
3.3. Методические указания к самостоятельной работе по дисциплине (модулю)	16
РАЗДЕЛ 4. ОЦЕНОЧНЫЕ МАТЕРИАЛЫ ПО ДИСЦИПЛИНЕ (МОДУЛЮ)	18
4.1. Форма промежуточной аттестации обучающегося по дисциплине (модулю)	18
4.2. Оценочные материалы, определяющие процедуры оценивания знаний, умений, навыков и (или) опыта деятельности, характеризующих этапы формирования компетенций.....	19
4.2.1. Организационные основы применения балльно-рейтинговой системы оценки успеваемости обучающихся по дисциплине (модулю).....	19
4.2.2. Проведение текущего контроля успеваемости обучающихся по дисциплине (модулю) в соответствии с балльно-рейтинговой системой оценки успеваемости обучающегося	19
4.2.3. Проведение промежуточной аттестации обучающихся по дисциплине (модулю) в соответствии с балльно-рейтинговой системой оценки успеваемости обучающегося.....	20
4.3. Перечень заданий для проведения текущей и промежуточной оценки знаний, умений, навыков и (или) опыта деятельности, характеризующих этапы формирования компетенций.....	22
4.3.1. Оценочные материалы для проведения текущей аттестации и рубежного контроля, обучающихся по дисциплине (модулю).....	22
4.3.2. Оценочные материалы для проведения промежуточной аттестации обучающихся по дисциплине (модулю)	24
РАЗДЕЛ 5. УСЛОВИЯ РЕАЛИЗАЦИИ ДИСЦИПЛИНЫ (МОДУЛЯ)	27
5.1. Перечень основной и дополнительной учебной литературы для освоения дисциплины (модуля) ..	28
5.1.1. Основная литература.....	28
5.1.2. Дополнительная литература.....	28
5.2 Перечень ресурсов информационно-коммуникационной сети «Интернет», необходимых для освоения дисциплины (модуля)	28
5.3 Методические указания для обучающихся по освоению дисциплины (модуля).....	29
5.4 Информационно-технологическое обеспечение образовательного процесса по дисциплины (модуля)	30
5.4.1. Средства информационных технологий	30
5.4.2. Лицензионное и свободно распространяемое программное обеспечение, в том числе отечественного производства:.....	30
5.4.3. Информационные справочные системы и профессиональные базы данных	31
5.5. Материально-техническое обеспечение образовательного процесса по дисциплине (модулю).....	31
5.6. Образовательные технологии	31

Рабочая программа дисциплины (модуля) «Особенности психолого-педагогической работы с обучающимися с ограниченными возможностями здоровья» разработана на основании федерального государственного образовательного стандарта высшего образования – *бакалавриата* по направлению подготовки 44.03.02 *Психолого-педагогическое образование*, утвержденного приказом Министерства образования и науки Российской Федерации от 22.02.2018 № 122, учебного плана по основной профессиональной образовательной программе высшего образования - программы *бакалавриата* по направлению подготовки 44.03.02 *Психолого-педагогическое образование* (далее – «ОПОП»).

Рабочая программа дисциплины (модуля) «Особенности психолого-педагогической работы с обучающимися с ограниченными возможностями здоровья» разработана к.п.с.н., доцентом В.Н. Феофановым.

Рабочая программа дисциплины (модуля) обсуждена и утверждена на заседании кафедры современной педагогики, непрерывного образования и персональных треков (выпускающая кафедра)

Протокол № 11 от «20» февраля 2024 года

Заведующий кафедрой
к.п.н., доцент



(подпись)

А.А.Квитковская

РАЗДЕЛ 1. ПАСПОРТ РАБОЧЕЙ ПРОГРАММЫ ДИСЦИПЛИНЫ (МОДУЛЯ)

1.1 Цель и задачи дисциплины (модуля)

Цель дисциплины (модуля) заключается в получении обучающимися представления об основах психолого-педагогического сопровождения обучающихся с ограниченными возможностями здоровья с целью социально-психологической адаптации таких детей.

Задачи дисциплины (модуля):

1. Дать представление о современной системе специальной психолого-педагогической помощи.
2. Ознакомить с современными методами и средствами психолого-педагогического сопровождения детей с нарушениями в развитии.
3. Сформировать и развить у студентов профессиональные компетенции, позволяющие им осуществлять психолого-педагогическое сопровождение детей с ограниченными возможностями здоровья в различных институциональных условиях.

1.2 Планируемые результаты обучения по дисциплине (модулю) в рамках планируемых результатов освоения основной профессиональной образовательной программы высшего образования – программы бакалавриата соотнесенные с установленными индикаторами достижения компетенций

Процесс освоения дисциплины (модуля) направлен на формирование у обучающихся следующих компетенций: ПК-1; ПК-2 в соответствии с учебным планом.

В результате освоения дисциплины (модуля) обучающийся должен демонстрировать следующие результаты:

Категория компетенций (при наличии)	Код компетенции Формулировка компетенции	Код и наименование индикатора достижения компетенции	Результаты обучения
Психолого-педагогическое сопровождение образовательного процесса	ПК-1 <i>Способен осуществлять психолого-педагогическое сопровождение образовательного процесса в образовательных организациях общего, профессионального и дополнительного образования, сопровождение основных и дополнительных образовательных программ</i>	<i>ПК-1.1</i> <i>Знает теоретические основы осуществления психолого-педагогического сопровождения образовательного процесса в образовательных организациях общего, профессионального и дополнительного образования, сопровождение основных и дополнительных образовательных программ</i> <i>ПК-1.2</i> <i>Умеет осуществлять</i>	<i>Знает теоретические основы осуществления психолого-педагогического сопровождения образовательного процесса в образовательных организациях общего, профессионального и дополнительного образования, сопровождение основных и дополнительных образовательных программ</i> <i>Умеет осуществлять психолого-педагогическое</i>

		<p>психолого-педагогическое сопровождение образовательного процесса в образовательных организациях общего, профессионального и дополнительного образования, сопровождение основных и дополнительных образовательных программ</p> <p><i>ПК-1.3 Владеет навыками и опытом действий в сфере осуществления психолого-педагогического сопровождения образовательного процесса в образовательных организациях общего, профессионального и дополнительного образования, сопровождение основных и дополнительных образовательных программ</i></p>	<p>сопровождение образовательного процесса в образовательных организациях общего, профессионального и дополнительного образования, сопровождение основных и дополнительных образовательных программ</p> <p><i>Владеет навыками и опытом действий в сфере осуществления психолого-педагогического сопровождения образовательного процесса в образовательных организациях общего, профессионального и дополнительного образования, сопровождение основных и дополнительных образовательных программ</i></p>
<p>Преподавание по дополнительным общеобразовательным программам</p>	<p>ПК-2 Способен к преподаванию по дополнительным общеобразовательным программам</p>	<p><i>ПК 2.1. Знает теоретические и методические основы преподавания по дополнительным общеобразовательным программам</i></p> <p><i>ПК 2.2. Умеет применять знания теоретических и методических основ для преподавания по дополнительным общеобразовательным программам</i></p> <p><i>ПК 2.3. Владеет навыками и опытом</i></p>	<p><i>Знает теоретические и методические основы преподавания по дополнительным общеобразовательным программам</i></p> <p><i>Умеет применять знания теоретических и методических основ для преподавания по дополнительным общеобразовательным программам.</i></p> <p><i>Владеет навыками и опытом действий в сфере преподавания по дополнительным</i></p>

		<i>действий в сфере преподавания по дополнительным общеобразовательным программам</i>	<i>общеобразовательным программам</i>
--	--	---------------------------------------------------------------------------------------	---------------------------------------

РАЗДЕЛ 2. СТРУКТУРА И СОДЕРЖАНИЕ ДИСЦИПЛИНЫ (МОДУЛЯ)

2.1 Объем дисциплины (модуля), включая контактную работу обучающегося с педагогическими работниками и самостоятельную работу обучающегося

Общая трудоемкость дисциплины (модуля) составляет 4 зачетных единицы.

Заочная форма обучения

Вид учебной работы	Всего часов	Курс 4	
		Сессия 3	Сессия 4
Контактная работа обучающихся с педагогическими работниками	16	8	8
Лекционные занятия	8	8	0
<i>из них: в форме практической подготовки</i>			
Практические занятия	8	0	8
<i>из них: в форме практической подготовки</i>			
Самостоятельная работа обучающихся	124	64	60
Контроль промежуточной аттестации	4		4
Форма промежуточной аттестации	Зачет		Зачет
ОБЪЕМ ДИСЦИПЛИНЫ (МОДУЛЯ) В ЧАСАХ	144	72	72

2.2. Учебно-тематический план дисциплины (модуля)

Заочной формы обучения

Раздел, тема	Виды учебной работы, академических часов								
	Всего	Самостоятельная работа	Контактная работа обучающихся с педагогическими работниками					Консультации / Иная контактная работа	из них: в форме практической подготовки
			Всего	Лекционные занятия	из них: в форме практической подготовки	Практические занятия	из них: в форме практической подготовки		

Раздел, тема	Виды учебной работы, академических часов									
	Всего	Самостоятельная работа	Контактная работа обучающихся с педагогическими работниками							
			Всего	Лекционные занятия <i>из них: в форме практической подготовки</i>	Практические занятия <i>из них: в форме практической подготовки</i>	Лабораторные занятия <i>из них: в форме практической подготовки</i>	Консультации / Иная контактная работа <i>из них: в форме практической подготовки</i>			
Раздел 1. Общие вопросы психолого-педагогического сопровождения детей с нарушениями в развитии	34	26	8	8	0					
Тема 1.1. Организация психолого-педагогического сопровождения детей с нарушениями в развитии	17	13	4	4	0					
Тема 1.2. Содержание психолого-педагогического сопровождения детей с нарушениями в развитии	17	13	4	4	0					
Раздел 2. Психолого-педагогическое сопровождение лиц с интеллектуальными нарушениями	33	30	3	0	3					
Тема 2.1. Особенности диагностики детей с нарушениями интеллекта	16	15	1	0	1					
Тема 2.1. Особенности проведения коррекционно-развивающей работы с	17	15	2	0	2					

Раздел, тема	Виды учебной работы, академических часов									
	Всего	Самостоятельная работа	Контактная работа обучающихся с педагогическими работниками							
			Всего	Лекционные занятия <i>из них: в форме практической подготовки</i>	Практические занятия <i>из них: в форме практической подготовки</i>	Лабораторные занятия <i>из них: в форме практической подготовки</i>	Консультации / Иная контактная работа <i>из них: в форме практической подготовки</i>			
детьми с нарушениями интеллекта										
Раздел 3. Психолого-педагогическое сопровождение лиц с сенсорными и речевыми нарушениями	33	30	3	0	3					
Тема 3.1. Особенности диагностики детей с сенсорными и речевыми нарушениями	16	15	1	0	1					
Тема 3.2. Особенности проведения коррекционно-развивающей работы с детьми с сенсорными и речевыми нарушениями	17	15	2	0	2					
Раздел 4. Психолого-педагогическое сопровождение лиц с нарушениями опорно-двигательного аппарата и комплексными нарушениями	33	31	2	0	2					
Тема 4.1. Особенности диагностики детей с нарушениями опорно-двигательного аппарата и	16	15	1	0	1					

Раздел, тема	Виды учебной работы, академических часов									
	Всего	Самостоятельная работа	Контактная работа обучающихся с педагогическими работниками							
			Всего	Лекционные занятия <i>из них: в форме практической подготовки</i>	Практические занятия <i>из них: в форме практической подготовки</i>	Лабораторные занятия <i>из них: в форме практической подготовки</i>	Консультации / Иная контактная работа <i>из них: в форме практической подготовки</i>			
комплексными нарушениями										
Тема 4.2. Особенности проведения коррекционно-развивающей работы с детьми с нарушениями опорно-двигательного аппарата и комплексными нарушениями	17	16	1	0		1				
Контроль промежуточной аттестации (час)	4									
<i>Форма промежуточной аттестации (указать)</i>	<i>Зачет</i>									
Общий объем, часов	144	124	16	8		8			0	

2.3. Содержание дисциплины (модуля)

РАЗДЕЛ 1. ОБЩИЕ ВОПРОСЫ ПСИХОЛОГО-ПЕДАГОГИЧЕСКОГО СОПРОВОЖДЕНИЯ ДЕТЕЙ С НАРУШЕНИЯМИ В РАЗВИТИИ

Перечень изучаемых элементов содержания. Организация и содержание психолого-педагогического сопровождения детей с нарушениями в развитии.

Тема 1.1. Организация психолого-педагогического сопровождения детей с нарушениями в развитии

Перечень изучаемых элементов содержания. Организация психолого-педагогического сопровождения детей с отклонениями в развитии в системе образования, здравоохранения, в

организациях министерства труда и социальной защиты, в негосударственном секторе. Основные положения о службе специальной психологической помощи в системе образования (цель, основные направления деятельности, принципы организации деятельности, кадровый состав и пр.). Нормативно-правовая база службы специальной психологической помощи. Профессиональные важные качества; этика специального психолога. Характеристика должности специального психолога (ответственность, права и обязанности и пр.).

Тема 1.2. *Содержание психолого-педагогического сопровождения детей с нарушениями в развитии*

Перечень изучаемых элементов содержания. Диагностика, коррекционно-развивающая работа, консультирование как компоненты психолого-педагогического сопровождения (общее представление, виды и их специфика, методы и процедуры, содержание этапов).

ЗАДАНИЯ К ПРАКТИЧЕСКИМ ЗАНЯТИЯМ РАЗДЕЛА 1

Тема практического занятия: Компоненты психолого-педагогического сопровождения

Форма практического задания: дискуссия.

Вопросы для подготовки:

1. Просвещение как компонент психолого-педагогического сопровождения (общее представление, виды и их специфика, методы и процедуры, содержание этапов).
2. Профилактика как компонент психолого-педагогического сопровождения (общее представление, виды и их специфика, методы и процедуры, содержание этапов).
3. Диагностика как компонент психолого-педагогического сопровождения (общее представление, виды и их специфика, методы и процедуры, содержание этапов).
4. Коррекционно-развивающая работа как компонент психолого-педагогического сопровождения (общее представление, виды и их специфика, методы и процедуры, содержание этапов).
5. Консультирование как компонент психолого-педагогического сопровождения (общее представление, виды и их специфика, методы и процедуры, содержание этапов).

РУБЕЖНЫЙ КОНТРОЛЬ К РАЗДЕЛУ 1

форма рубежного контроля – практическое задание

РАЗДЕЛ 2. ПСИХОЛОГО-ПЕДАГОГИЧЕСКОЕ СОПРОВОЖДЕНИЕ ЛИЦ С ИНТЕЛЛЕКТУАЛЬНЫМИ НАРУШЕНИЯМИ

Перечень изучаемых элементов содержания. Психолого-педагогические характеристики детей с нарушением интеллектуального развития. Виды и степени интеллектуальных нарушений. Особенности познавательной, эмоционально-волевой сферы, особенности личности и деятельности детей с нарушениями интеллекта. Специальное образование детей с интеллектуальными нарушениями.

Тема 2.1. *Особенности диагностики детей с интеллектуальными нарушениями*

Перечень изучаемых элементов содержания. Понятие «интеллект». Понятие об IQ. Степени умственной отсталости (интеллектуальных нарушений) в классификациях МКБ-10 и МКБ-11. Краткая характеристика степеней. Обзор методик, использующихся в деятельности психолого-медико-педагогической службы. Требования к инструкции, стимульному материалу психодиагностических средств. Отграничение умственной отсталости от сходных состояний. Основные критерии отграничения умственной отсталости от сходных состояний.

Тема 2.2. Особенности проведения коррекционно-развивающей работы с детьми с интеллектуальными нарушениями

Перечень изучаемых элементов содержания. История развития помощи умственно отсталым детям в России и за рубежом. Направления коррекционной работы. Формирование гигиенических навыков и самообслуживания. Обучение хозяйственно-бытовому труду. Сенсомоторное развитие. Формирование пространственных и временных представлений. Развитие мнемических процессов. Развитие межанализаторных систем, их взаимодействия. Формирование функции программирования и контроля собственной деятельности. Развитие мелкой моторики и графо-моторных навыков. Развитие общей моторики. Формирование навыка письма и чтения.

ЗАДАНИЯ К ПРАКТИЧЕСКИМ ЗАНЯТИЯМ РАЗДЕЛА 2

Тема практического занятия: Психолого-педагогическое сопровождение лиц с интеллектуальными нарушениями

Форма практического задания: дискуссия.

Вопросы для подготовки:

1. Особенности диагностики детей с умственной отсталостью.
2. Особенности диагностики детей ЗПР.
3. Особенности проведения коррекционно-развивающей работы с детьми с умственной отсталостью.
4. Особенности проведения коррекционно-развивающей работы с детьми с ЗПР.

РУБЕЖНЫЙ КОНТРОЛЬ К РАЗДЕЛУ 2

форма рубежного контроля – компьютерное тестирование

РАЗДЕЛ 3. ПСИХОЛОГО-ПЕДАГОГИЧЕСКОЕ СОПРОВОЖДЕНИЕ ЛИЦ С СЕНСОРНЫМИ И РЕЧЕВЫМИ НАРУШЕНИЯМИ

Перечень изучаемых элементов содержания. Психолого-педагогические характеристики детей с сенсорными и речевыми нарушениями. Виды сенсорных и речевых нарушений. Особенности познавательной, эмоционально-волевой сферы, особенности личности и деятельности детей с сенсорными и речевыми нарушениями. Специальное и инклюзивное образование детей с сенсорными и речевыми нарушениями.

Тема 3.1. Особенности диагностики детей с сенсорными и речевыми нарушениями

Перечень изучаемых элементов содержания. Теоретические основы организации обследования. Требования, предъявляемые при проведении обследования. Особенности проведения психолого-педагогической диагностики. Принципы адаптации диагностических методик.

Тема 3.2. Особенности проведения коррекционно-развивающей работы с детьми с сенсорными и речевыми нарушениями

Перечень изучаемых элементов содержания. Направления коррекционной работы. Развитие слухового восприятия при нарушениях слуха. Формирование ориентировки в пространстве и мобильности при нарушениях зрения. Значение формирования представлений об

окружающем мире. Формирование пространственного мышления. Психофизические и психологические методы коррекции и компенсации нарушенных слуховых и зрительных функций. Профилактика заболеваний и гигиена органов слуха и зрения. Понятие «готовность к школьному обучению». Содержание подготовки детей с нарушениями зрения, слуха и речи к школе. Организация работы с детьми дошкольного возраста в семье. Взаимодействие с родителями и другими специалистами (логопед, дефектолог).

ЗАДАНИЯ К ПРАКТИЧЕСКИМ ЗАНЯТИЯМ РАЗДЕЛА 3

Тема практического занятия: Психолого-педагогическое сопровождение лиц с сенсорными и речевыми нарушениями

Форма практического задания: дискуссия.

Вопросы для подготовки:

1. Особенности диагностики детей с нарушениями слуха.
2. Особенности диагностики детей с нарушениями зрения.
3. Особенности диагностики детей с нарушениями речи
4. Особенности проведения коррекционно-развивающей работы с детьми с нарушениями слуха.
5. Особенности проведения коррекционно-развивающей работы с детьми с нарушениями зрения.
6. Особенности проведения коррекционно-развивающей работы с детьми с нарушениями речи

РУБЕЖНЫЙ КОНТРОЛЬ К РАЗДЕЛУ 3

форма рубежного контроля – компьютерное тестирование

РАЗДЕЛ 4. ПСИХОЛОГО-ПЕДАГОГИЧЕСКОЕ СОПРОВОЖДЕНИЕ ЛИЦ С НАРУШЕНИЯМИ ОПОРНО-ДВИГАТЕЛЬНОГО АППАРАТА И КОМПЛЕКСНЫМИ НАРУШЕНИЯМИ

Перечень изучаемых элементов содержания. Психолого-педагогические характеристики детей с нарушениями опорно-двигательного аппарата и комплексными нарушениями развития. Классификация детей с нарушениями опорно-двигательного аппарата и комплексными нарушениями развития. Особенности познавательной, эмоционально-волевой сферы, особенности личности и деятельности детей с нарушениями опорно-двигательного аппарата и комплексными нарушениями развития. Специальное и инклюзивное образование детей с нарушениями опорно-двигательного аппарата и комплексными нарушениями развития.

Тема 4.1. Особенности диагностики детей с нарушениями опорно-двигательного аппарата и комплексными нарушениями

Перечень изучаемых элементов содержания. Теоретические основы организации обследования. Требования, предъявляемые при проведении обследования. Особенности проведения психолого-педагогической диагностики. Принципы адаптации диагностических методик.

Тема 4.2. Особенности проведения коррекционно-развивающей работы с детьми с нарушениями опорно-двигательного аппарата и комплексными нарушениями

Перечень изучаемых элементов содержания. Основные направления коррекционно-развивающей работы при ДЦП. Система реабилитации детей с церебральным параличом. Организация лечебно-педагогической помощи детям и подросткам с церебральным параличом. Медицинские показания и психолого-педагогические аспекты восстановления движений при ДЦП. Средства коррекции двигательных нарушений. Основные задачи физического воспитания и развития детей с ДЦП. Содержание физического воспитания детей с ДЦП. Развитие умственных способностей в процессе ознакомления с окружающим миром. Особенности развития познавательной деятельности у детей с ДЦП. Содержание, методы и формы ознакомления с окружающей действительностью. Формирование разных форм мышления в процессе коррекционно-развивающей работы у детей с ДЦП. Коррекционно-развивающая работа по формированию изобразительной деятельности. Обучение конструированию детей с церебральным параличом. Методика И.И.Мамайчук. Методика С.В.Коноваленко. Содержание трудового воспитания в работе с детьми с церебральным параличом.

Система помощи детям с комплексными нарушениями развития. Современный подход к проектированию индивидуальных программ обучения детей с комплексными нарушениями развития. Логопедическая работа с детьми, имеющими комплексные нарушения развития. Особенности формирования коммуникативных навыков у детей, имеющих множественные нарушения развития, на начальных этапах обучения. Роль семьи в процессе коррекционно-развивающей работы с детьми с комплексными нарушениями развития.

ЗАДАНИЯ К ПРАКТИЧЕСКИМ ЗАНЯТИЯМ РАЗДЕЛА 4

Тема практического занятия: Психолого-педагогическая сопровождение лиц с нарушениями опорно-двигательного аппарата и комплексными нарушениями развития

Форма практического задания: дискуссия.

Вопросы для подготовки:

1. Особенности диагностики детей с нарушениями опорно-двигательного аппарата.
2. Особенности диагностики детей комплексными нарушениями развития.
3. Особенности проведения коррекционно-развивающей работы с детьми с нарушениями опорно-двигательного аппарата.
4. Особенности проведения коррекционно-развивающей работы с детьми с комплексными нарушениями развития.

РУБЕЖНЫЙ КОНТРОЛЬ К РАЗДЕЛУ 4

форма рубежного контроля – компьютерное тестирование

РАЗДЕЛ 3. УЧЕБНО-МЕТОДИЧЕСКОЕ ОБЕСПЕЧЕНИЕ САМОСТОЯТЕЛЬНОЙ РАБОТЫ ОБУЧАЮЩИХСЯ ПО ДИСЦИПЛИНЕ (МОДУЛЮ)

3.1. Виды самостоятельной работы обучающихся по дисциплине (модулю)

Заочной формы обучения

Раздел, тема	Количество часов	Вид самостоятельной работы
Раздел 1. Общие вопросы психолого-педагогического сопровождения детей с нарушениями в развитии	26	Самостоятельное изучение материала раздела
Раздел 2. Психолого-педагогическое сопровождение лиц с интеллектуальными нарушениями	30	Самостоятельное изучение материала раздела
Раздел 3. Психолого-педагогическое сопровождение лиц с сенсорными и речевыми нарушениями	30	Самостоятельное изучение материала раздела
Раздел 4. Психолого-педагогическое сопровождение лиц с нарушениями опорно-двигательного аппарата и комплексными нарушениями	31	Самостоятельное изучение материала раздела
Общий объем по дисциплине (модулю), часов	117	

3.2. Задания для самостоятельной работы

Вопросы для самостоятельной работы к Разделу 1

1. Просвещение как компонент психолого-педагогического сопровождения (общее представление, виды и их специфика, методы и процедуры, содержание этапов).
2. Профилактика как компонент психолого-педагогического сопровождения (общее представление, виды и их специфика, методы и процедуры, содержание этапов).
3. Диагностика как компонент психолого-педагогического сопровождения (общее представление, виды и их специфика, методы и процедуры, содержание этапов).
4. Коррекционно-развивающая работа как компонент психолого-педагогического сопровождения (общее представление, виды и их специфика, методы и процедуры, содержание этапов).
5. Консультирование как компонент психолого-педагогического сопровождения (общее представление, виды и их специфика, методы и процедуры, содержание этапов).

Литература для самостоятельного изучения к Разделу 1.

1. Годовникова, Л. В. Психолого-педагогическое сопровождение обучающихся с ОВЗ : учебное пособие для вузов / Л. В. Годовникова. — 2-е изд. — Москва : Издательство Юрайт, 2024. — 218 с. — (Высшее образование). — ISBN 978-5-534-12039-4. — Текст : электронный //

Образовательная платформа Юрайт [сайт]. — URL: <https://urait.ru/bcode/542786> (дата обращения: 16.02.2024).

2. Кащенко, В. П. Педагогическая коррекция. Исправление недостатков характера у детей и подростков / В. П. Кащенко. — Москва : Издательство Юрайт, 2024. — 231 с. — (Антология мысли). — ISBN 978-5-534-11239-9. — Текст : электронный // Образовательная платформа Юрайт [сайт]. — URL: <https://urait.ru/bcode/542616> (дата обращения: 16.02.2024).

3. Мамайчук, И. И. Психокоррекционные технологии для детей с проблемами в развитии : учебное пособие для вузов / И. И. Мамайчук. — 2-е изд., испр. и доп. — Москва : Издательство Юрайт, 2024. — 318 с. — (Высшее образование). — ISBN 978-5-534-10042-6. — Текст : электронный // Образовательная платформа Юрайт [сайт]. — URL: <https://urait.ru/bcode/541435> (дата обращения: 16.02.2024).

Вопросы для самостоятельной работы к Разделу 2

1. Особенности диагностики детей с умственной отсталостью.
2. Особенности диагностики детей ЗПР.
3. Особенности проведения коррекционно-развивающей работы с детьми с умственной отсталостью.
4. Особенности проведения коррекционно-развивающей работы с детьми с ЗПР.

Литература для самостоятельного изучения к Разделу 2.

1. Фуряева, Т. В. Психолого-педагогическая диагностика : учебное пособие для вузов / Т. В. Фуряева. — 2-е изд., перераб. и доп. — Москва : Издательство Юрайт, 2024. — 247 с. — (Высшее образование). — ISBN 978-5-534-09285-1. — Текст : электронный // Образовательная платформа Юрайт [сайт]. — URL: <https://urait.ru/bcode/515524> (дата обращения: 16.02.2024).

Вопросы для самостоятельной работы к Разделу 3

1. Особенности диагностики детей с нарушениями слуха.
2. Особенности диагностики детей нарушениями зрения.
3. Особенности диагностики детей нарушениями речи
4. Особенности проведения коррекционно-развивающей работы с детьми с нарушениями слуха.
5. Особенности проведения коррекционно-развивающей работы с детьми с нарушениями зрения.
6. Особенности проведения коррекционно-развивающей работы с детьми с нарушениями речи

Литература для самостоятельного изучения к Разделу 3.

1. Речицкая, Е. Г. Психолого-педагогическая диагностика развития детей с ограниченными возможностями здоровья (с нарушениями слуха) : учебное пособие для вузов / Е. Г. Речицкая, Т. К. Гущина. — 2-е изд., перераб. и доп. — Москва : Издательство Юрайт, 2024. — 150 с. — (Высшее образование). — ISBN 978-5-534-07371-3. — Текст : электронный // Образовательная платформа Юрайт [сайт]. — URL: <https://urait.ru/bcode/540892> (дата обращения: 16.02.2024).

Вопросы для самостоятельной работы к Разделу 4

1. Особенности диагностики детей с нарушениями опорно-двигательного аппарата.
2. Особенности диагностики детей комплексными нарушениями развития.
3. Особенности проведения коррекционно-развивающей работы с детьми с нарушениями опорно-двигательного аппарата.
4. Особенности проведения коррекционно-развивающей работы с детьми с комплексными нарушениями развития.

Литература для самостоятельного изучения к Разделу 4.

1. Мамайчук, И. И. Психокоррекционные технологии для детей с проблемами в развитии : учебное пособие для вузов / И. И. Мамайчук. — 2-е изд., испр. и доп. — Москва : Издательство Юрайт, 2024. — 318 с. — (Высшее образование). — ISBN 978-5-534-10042-6. — Текст : электронный // Образовательная платформа Юрайт [сайт]. — URL: <https://urait.ru/bcode/541435> (дата обращения: 16.02.2024).

2. Речицкая, Е. Г. Психолого-педагогическая диагностика развития детей с ограниченными возможностями здоровья (с нарушениями слуха) : учебное пособие для вузов / Е. Г. Речицкая, Т. К. Гущина. — 2-е изд., перераб. и доп. — Москва : Издательство Юрайт, 2024. — 150 с. — (Высшее образование). — ISBN 978-5-534-07371-3. — Текст : электронный // Образовательная платформа Юрайт [сайт]. — URL: <https://urait.ru/bcode/540892> (дата обращения: 16.02.2024).

3.3. Методические указания к самостоятельной работе по дисциплине (модулю)

Освоение слушателями программы предполагает изучение материалов дисциплин (модулей) в ходе самостоятельной работы.

Для успешного освоения дисциплины (модуля) и достижения поставленных целей необходимо внимательно ознакомиться с рабочей программой дисциплины (модуля), доступной в электронной информационно-образовательной среде РГСУ.

Следует обратить внимание на списки основной и дополнительной литературы, на предлагаемые преподавателем ресурсы информационно-телекоммуникационной сети Интернет. Эта информация необходима для самостоятельной работы обучающегося.

Для более углубленного изучения темы задания для самостоятельной работы рекомендуется выполнять параллельно с изучением данной темы. При выполнении заданий по возможности используйте наглядное представление материала.

Самостоятельная работа включает разнообразный комплекс видов и форм работы обучающихся.

Написание реферата (доклада).

Требования к структуре реферата (доклада):

Работа должна содержать систематизацию и краткое изложение материала из не менее 5-и литературных источников (монографий, научных статей и докладов) по выбранной теме.

Основные требования к оформлению:

Структура доклада (реферата): 1) титульный лист; 2) содержание (в нем последовательно указываются названия пунктов доклада (реферата), указываются страницы, с которых начинается каждый пункт); 3) введение (формулируется суть исследуемой проблемы, обосновывается выбор темы, определяются ее значимость и актуальность, указываются цель и задачи доклада (реферата), дается характеристика используемой литературы); 4) основная часть (каждый раздел ее доказательно раскрывает исследуемый вопрос); 5) выводы и заключение (подводятся итоги или делается обобщенный вывод по теме доклада (реферата)); 6) литература.

Доклад (реферат) оформляется на одной стороне листа белой бумаги формата А4 (210x297 мм). Интервал межстрочный -полуторный. Цвет шрифта - черный. Гарнитура шрифта основного текста - «TimesNewRoman» или аналогичная. Кегль (размер) от 12 до 14 пунктов. Размеры полей страницы (не менее): правое 10 мм, верхнее – 15 мм, нижнее – 20 мм, левое - 25 мм. Формат абзаца: полное выравнивание («по ширине»). Отступ красной строки одинаковый по всему тексту – 15 мм. Страницы должны быть пронумерованы с учётом титульного листа (на титульном листе номер страницы не ставится). В работах используются цитаты, статистические материалы. Эти данные оформляются в виде сносок (ссылок и примечаний). Внутритекстовые, подстрочные и затекстовые библиографические ссылки должны оформляться в соответствии с ГОСТ Р 7.0.5-2008 «Библиографическая ссылка». Общие требования и правила составления».

Реферат (доклад) сдается в бумажном и электронном виде (10 - 20 печатных страниц).

При проверке реферата (доклада) на антиплагиат - www.antiplagiat.ru - (более 50% заимствований) работа не принимается.

Выполнение тестовых заданий.

Тестовые задания содержат вопросы и 3-4 варианта ответа по базовым положениям изучаемой темы, составлены с расчетом на знания, полученные слушателями в процессе изучения темы.

Тестовые задания выполняются в письменной или электронной форме и сдаются преподавателю, ведущему дисциплину (модуль).

Написание эссе.

Эссе - вид самостоятельной исследовательской работы обучающихся, с целью углубления и закрепления теоретических знаний и освоения практических навыков. Цель эссе состоит в развитии самостоятельного творческого мышления и письменного изложения собственных мыслей. При написании эссе слушатель должен представить развернутый письменный ответ на теоретический или практический актуальный вопрос, объявленный преподавателем в аудитории непосредственно перед ее написанием. В процессе написания эссе разрешается пользоваться нормативно-правовыми актами, конспектом лекций (в печатном виде). Использование интернет-ресурсов не допускается. Темы эссе преподаватель предлагает из числа тех, которые слушатели уже рассматривали на лекциях или семинарских занятиях, исходя из содержания заданий в составе оценочных средств. По решению преподавателя, в качестве темы эссе может быть выбрана одна или несколько тем, которые могут быть распределены между слушателями по желанию.

Эссе проводится письменно, по объему не более 3-х печатных листов.

Требования к оформлению эссе:

Эссе выполняется на компьютере (гарнитура TimesNewRoman, шрифт 14) через 1,5 интервала с полями: верхнее, нижнее – 2; правое – 3; левое – 1,5. Отступ первой строки абзаца – 1,25. Сноски – постраничные. Таблицы и рисунки встраиваются в текст работы. При этом обязательный заголовок таблицы надо размещать над табличным полем, а рисунки сопровождать подрисуночными подписями. При включении в эссе нескольких таблиц и/или рисунков их нумерация обязательна. Обязательна и нумерация страниц. Их целесообразно проставлять внизу страницы – по середине или в правом углу. Номер страницы не ставится на титульном листе, но в общее число страниц он включается. Объем эссе, без учета приложений, не должен превышать 5 страниц. Значительное превышение установленного объема является недостатком работы и указывает на то, что слушатель не сумел отобрать и переработать необходимый материал.

Работа должна содержать собственные умозаключения по сути поставленной проблемы, включать самостоятельно проведенный анализ по сути этой проблемы, выводы, обобщающие авторскую позицию по поставленной проблеме.

РАЗДЕЛ 4. ОЦЕНОЧНЫЕ МАТЕРИАЛЫ ПО ДИСЦИПЛИНЕ (МОДУЛЮ)

4.1. Форма промежуточной аттестации обучающегося по дисциплине (модулю)

Контрольным мероприятием промежуточной аттестации обучающихся по дисциплине (модулю) является **зачет**, который проводится в **устной** форме.

4.2. Оценочные материалы, определяющие процедуры оценивания знаний, умений, навыков и (или) опыта деятельности, характеризующих этапы формирования компетенций

4.2.1. Организационные основы применения балльно-рейтинговой системы оценки успеваемости обучающихся по дисциплине (модулю)

Оценка качества освоения обучающимися дисциплины (модуля) реализуется в формате балльно-рейтинговой системы оценки успеваемости обучающихся (БРСО).

БРСО в ходе текущего контроля успеваемости и промежуточной аттестации осуществляется по 100-балльной шкале.

Академический рейтинг обучающегося по дисциплине (модулю) складывается из результатов:

- текущего контроля успеваемости (максимальный текущий рейтинг обучающегося 80 рейтинговых баллов);
- промежуточной аттестации (максимальный рубежный рейтинг обучающегося 20 рейтинговых баллов).

Условия оценки освоения обучающимся дисциплины (модуля) в формате БРСО доводятся преподавателем до сведения обучающихся на первом учебном занятии, а также размещены в свободном доступе в электронной информационно-образовательной среде Университета.

4.2.2. Проведение текущего контроля успеваемости обучающихся по дисциплине (модулю) в соответствии с балльно-рейтинговой системой оценки успеваемости обучающегося

В течение учебного семестра до промежуточной аттестации на основании утвержденной рабочей программы дисциплины (модуля) формируется текущий рейтинг обучающегося. Текущий рейтинг обучающегося складывается как сумма рейтинговых баллов, полученных им в течение учебного семестра по всем видам учебных занятий по дисциплине (модулю).

В процессе текущего контроля оцениваются следующие действия обучающегося, направленные на освоение компетенций в рамках изучения учебной дисциплины:

- академическая активность (посещаемость учебных занятий, самостоятельное изучение содержания учебной дисциплины в электронной информационно-образовательной среде, соблюдение сроков сдачи практических заданий и текущих контрольных мероприятий и др.);
- выполнение и сдача текущих и итогового практических заданий (эссе, рефераты, творческие задания, кейс-задания, лабораторные работы, расчетные задания и др., активное участие в групповых интерактивных занятиях (дискуссии, WiKi-проекты и др.), защита проектов и др.);
- прохождение рубежей текущего контроля, включая соблюдение графика их прохождения в электронной информационно-образовательной среде.

Для планирования расчета текущего рейтинга обучающегося используются следующие пропорции:

Вид учебного действия	Максимальная рейтинговая оценка, баллов
академическая активность	10
практические задания	40
<i>из них: текущие практические задания</i>	20
<i>итоговое практическое задание</i>	20
рубежи текущего контроля	30
<i>ИТОГО:</i>	80

В течение учебного семестра по дисциплине (модулю) обучающимся должен быть накоплен текущий рейтинг не менее 52 рейтинговых баллов (65% от максимального значения текущего рейтинга).

Необходимыми условиями допуска обучающегося к промежуточной аттестации по дисциплине являются положительное прохождение обучающимся не менее 65% рубежей текущего контроля с накоплением не менее 65% максимального рейтингового балла за каждый рубеж текущего контроля и положительное выполнение итогового практического задания с накоплением не менее 65% максимального рейтингового балла, установленного за итоговое практическое задание.

Невыполнение вышеуказанных условий является текущей академической задолженностью, которая должна быть ликвидирована обучающимся до контрольного мероприятия промежуточной аттестации.

Сведения о наличии у обучающихся текущей академической задолженности, сроках и порядке добора рейтинговых баллов для её ликвидации доводятся до обучающихся педагогическим работником.

В случае неликвидации текущей академической задолженности, педагогический работник обязан во время контрольного мероприятия промежуточной аттестации поставить обучающемуся 0 рейтинговых баллов. В этом случае ликвидация текущей академической задолженности возможна в периоды проведения повторной промежуточной аттестации.

4.2.3. Проведение промежуточной аттестации обучающихся по дисциплине (модулю) в соответствии с балльно-рейтинговой системой оценки успеваемости обучающегося

Промежуточная аттестация по дисциплине (модулю) проводится в соответствии с Положением о промежуточной аттестации обучающихся по основным профессиональным образовательным программам в Российском государственном социальном университете и Положением о балльно-рейтинговой системе оценки успеваемости обучающихся по основным профессиональным образовательным программам в Российском государственном социальном университете в действующей редакции.

На промежуточную аттестацию отводится 20 рейтинговых баллов.

Ответы обучающегося на контрольном мероприятии промежуточной аттестации оцениваются педагогическим работником по 20 - балльной шкале, а итоговая оценка по дисциплине (модулю) выставляется по пятибалльной системе для дифференцированного зачета.

Критерии выставления оценки определяются Положением о балльно-рейтинговой системе оценки успеваемости обучающихся по основным профессиональным образовательным программам высшего образования - программам бакалавриата, программам специалитета, программам магистратуры в Российском государственном социальном университете.

В процессе определения рубежного рейтинга обучающегося используется следующая шкала:

Рубежный рейтинг	Критерии оценки освоения обучающимся учебной дисциплины в ходе контрольных мероприятий промежуточной аттестации
19-20 рейтинговых баллов	обучающийся глубоко и прочно усвоил программный материал, исчерпывающе, последовательно, грамотно и логически стройно его излагает, тесно увязывает с задачами и будущей деятельностью, не затрудняется с ответом при видоизменении задания, свободно справляется с задачами и практическими заданиями, правильно обосновывает принятые решения, умеет самостоятельно обобщать и излагать материал, не допуская ошибок

16-18 рейтинговых баллов	обучающийся твердо знает программный материал, грамотно и по существу излагает его, не допуская существенных неточностей в ответе на вопрос, может правильно применять теоретические положения и владеет необходимыми умениями и навыками при выполнении практических заданий
13-15 рейтинговых баллов	обучающийся освоил основной материал, но не знает отдельных деталей, допускает неточности, недостаточно правильные формулировки, нарушает последовательность в изложении программного материала и испытывает затруднения в выполнении практических заданий
1-12 рейтинговых баллов	обучающийся не знает значительной части программного материала, допускает существенные ошибки, с большими затруднениями выполняет практические задания
0 рейтинговых баллов	не аттестован

4.3. Перечень заданий для проведения текущей и промежуточной оценки знаний, умений, навыков и (или) опыта деятельности, характеризующих этапы формирования компетенций

4.3.1. Оценочные материалы для проведения рубежного контроля обучающихся по дисциплине (модулю)

Раздел -1 «Общие вопросы психолого-педагогического сопровождения детей с нарушениями в развитии»

Форма рубежного контроля: практическое задание.

Задание рубежного контроля

Практическое задание выполняется в форме эссе по образу человека с ограниченными возможностями здоровья в художественном фильме или книге.

Эссе – это развернутое и аргументированное изложение точки зрения студента в виде сочинения по рассматриваемой теме (проблеме).

При подготовке эссе следует придерживаться следующей структуры:

1. Оглавление
2. Введение. Во введении дать обоснование выбора художественного фильма или книге, необходимо описать историю создания и прототип главного героя (объем 1 – 2 с).
3. Основная часть. Привести и аргументировать три аспекта (объем 4 – 6 с):
 - эмоциональное впечатление от просмотренного фильма или прочтения книги (восприятие картины глазами массового зрителя);
 - рациональное впечатление (восприятие картины глазами будущего специалиста в области Психолого-педагогического образования);
 - психолого-педагогическая характеристика на главного героя с ограниченными возможностями здоровья (с подтверждениями из фильма и книги).
4. Заключение. Сделать общие выводы относительно значения художественного фильма или книги для изучения дисциплины «Социально-педагогическая коррекционная деятельность» и становления специалиста в области Психолого-педагогического образования (объем 1 – 2 с).

Рекомендуемые фильмы по дисциплине «Особенности психолого-педагогической работы с обучающимися с ограниченными возможностями здоровья» (выбор темы осуществляется студентами на основе своего номера в журнале):

- 1+1;
- А в душе я танцую;
- Адам;
- В.Г. Короленко «Слепой музыкант»
- Габи, правдивая история;
- Дети тишины;
- Донна Уильямс “Никто нигде”;
- Екатерина Мурашова «Класс коррекции»;
- За гранью тишины;
- Класс коррекции;
- Марк Хэддон «Загадочное ночное убийство собаки»;
- Меня зовут Кхан;
- Михаил Ремер “Даун”;
- Перед классом;
- Сотворившая чудо;
- Тэмпл Грандин “Отворяя двери надежды. Мой опыт преодоления аутизма”;
- Тэмпл Грандин;

- Форрест Гамп;
- Холоп;
- Человек дождя;
- Я – Сэм;
- Я тоже.

Код контролируемой компетенции: ПК-1; ПК-2

Раздел -2 «Психолого-педагогическое сопровождение лиц с интеллектуальными нарушениями»

Форма рубежного контроля: компьютерное тестирование

Вопросы рубежного контроля

1. Олигофренопедагогика – это наука, занимающаяся вопросами изучения, обучения, воспитания, а также социальной адаптации:
 - А) Детей с задержкой психического развития;
 - Б) Детей с РДА;
 - В) Детей с трудностями в обучении;
 - Г) Детей с нарушениями интеллектуального развития.
2. Умственная отсталость – это:
 - А) стойкое необратимое нарушение познавательной деятельности;
 - Б) стойкое необратимое нарушение эмоционально-волевой и поведенческой сфер;
 - В) нарушение познавательной деятельности;
 - Г) нарушение эмоционально-волевой и поведенческой сфер, обусловленное органическим поражением коры головного мозга.
3. Международная классификация умственной отсталости по степени тяжести:
 - А) легкая, дебильность, умеренная, идиотия;
 - Б) легкая, умеренная, тяжелая, идиотия;
 - В) легкая, умеренная, тяжелая, глубокая;
 - Г) дебильность, имбецильность, идиотия.
4. Основная цель специальной (коррекционной) школы VIII вида:
 - А) формирование минимального багажа знаний об окружающем мире;
 - Б) исправление или сглаживание недостатков психофизического развития детей с нарушениями интеллектуального развития;
 - В) социализация умственно отсталых учеников с целью подготовки их к дальнейшей самостоятельной жизни.
5. В учебный план специальной (коррекционной) школы VIII вида включены следующие коррекционные дисциплины:
 - А) социально-бытовая ориентировка;
 - Б) предметно-практическое обучение;
 - В) ориентировка в пространстве и развитие мобильности;
 - Г) развитие устной речи.
6. В странах Западной Европы и США существует система «защищенного труда», который предполагает:
 - А) двойной размер оплаты труда;
 - Б) сохранение и предоставление квот на рабочие места; выплату заработанных средств как дополнение к социальной пенсии;
 - В) выплату социальной пенсии;
 - Г) организацию труда в условиях закрытых медицинских учреждений.
7. Нехарактерная особенность для детей легкой степени умственной отсталости:
 - А) недоразвитие аналитико-синтетической функции высшей нервной деятельности;
 - Б) недостаточное развитие способностей к установлению и пониманию временных, пространственных и причинно-следственных отношений между объектами и явлениями;
 - В) соматические нарушения, общая физическая ослабленность, нарушения моторики.

Г) недоступность осмысления окружающего.

8. Не является видом умственной отсталости:

А) деменция;

Б) дебильность;

В) имбецильность;

Г) задержка психического развития.

9. Не является характерной чертой глубокой умственной отсталости (F73):

А) нарушение функции абстрактного мышления;

Б) крайне медленное и ограниченное развитие речевой функции;

В) тяжелые нарушения моторики, координации движения, ориентировки в пространстве;

Г) лежащий образ жизни (у многих).

10. Задержка психического развития – это:

А) нарушение познавательного развития;

Б) нарушение психофизиологического развития;

В) задержка темпов психического развития;

Г) нарушение психического развития.

Код контролируемой компетенции ПК-1; ПК-2

Раздел -3 «Психолого-педагогическое сопровождение лиц с сенсорными и речевыми нарушениями»

Форма рубежного контроля: компьютерное тестирование

Вопросы рубежного контроля

1. Сурдопедагогика изучает проблемы обучения, воспитания и образования лиц с нарушениями слуха:

А) раннего возраста;

Б) дошкольного возраста;

В) школьного возраста;

Г) различного возраста.

2. Сурдопедагогика – это:

А) педагогическая наука;

Б) медицинская наука;

В) психологическая наука;

Г) лингвистическая наука.

3. В основе психолого-педагогической классификации Р.М.Боскис лежит:

А) учет характера структуры дефекта;

Б) возможность восприятия диапазона речевых частот;

В) степень потери слуха;

Г) уровень речевого развития.

4. Л.В. Нейман выделил 3 степени тугоухости в зависимости от:

А) объема воспринимаемых частот;

Б) расстояния, на котором воспринимается разговорная речь;

В) от средней потери слуха в области речевого диапазона частот;

Г) от возможности воспринимать шепотную речь.

5. Билингвистический подход в обучении глухих людей предусматривает использование:

А) разговорной и калькирующей жестовой речи;

Б) разговорного жестового языка;

В) дактилологии и жестовой речи;

Г) жестового и словесного языка.

6. Средством межличностного общения глухих является:

А) словесная речь;

Б) жестовая речь;

В) письменная речь;

- Г) чтение с губ.
7. Глухота – это:
- А) стойкое выраженное понижение слуха;
 - Б) полное отсутствие слуха;
 - В) невозможность воспринимать звуки окружающего мира;
 - Г) невозможность разборчивого восприятия речи.
8. Не являются причиной приобретенной слепоты:
- А) заболевания органов зрения;
 - Б) заболевания ЦНС;
 - В) осложнения после общих заболеваний организма;
 - Г) повреждения плода в период внутриутробного развития.
9. Лишняя категория детей с нарушениями зрения:
- А) слепорожденные;
 - Б) рано ослепшие;
 - В) лишившиеся зрения после 3 лет жизни;
 - Г) слабовидящие.
10. Особого значения для слепых и слабовидящих не имеет:
- А) осязание;
 - Б) обоняние;
 - В) речь;
 - Г) слуховое восприятие.

Код контролируемой компетенции ПК-1; ПК-2

Раздел -4 «Психолого-педагогическое сопровождение лиц с нарушениями опорно-двигательного аппарата и комплексными нарушениями»

Форма рубежного контроля: компьютерное тестирование

Вопросы рубежного контроля

1. Кто первый ввел термин «детский церебральный паралич»:
 - а) З.Фрейд
 - б) Л.С.Выготский;
 - в) Ж.Пиаже;
 - г) А.Р.Лурия.
2. Уровень познавательного развития у детей с нарушениями опорно-двигательного аппарата:
 - а) может наблюдаться как нормальное интеллектуальное развитие, так и незначительные задержки психического развития;
 - б) может встречаться и нормальное, и задержанное психическое развитие, и умственная отсталость;
 - в) всегда наблюдается умеренная или тяжелая умственная отсталость, вне зависимости от тяжести опорно-двигательных нарушений;
 - г) прямая взаимосвязь между тяжестью двигательной патологии и степенью интеллектуальной недостаточности.
3. Примером множественного нарушения является:
 - а) сочетание различных форм нарушений опорно-двигательного аппарата у одного ребенка;
 - б) сочетание нарушения зрения и слуха у ребенка;
 - в) наличие умственной отсталости у нескольких человек в одной семье;
 - г) сочетание врожденной глухоты и отсутствия речи у ребенка.
4. Профорентация ребенка с нарушением опорно-двигательного аппарата, включает в себя:
 - а) обучение любым профессиям, готовя ребенка к личностному самоопределению в будущем;

- б) обучение профессиям, не требующим интеллектуальных и физических усилий;
- в) не обучать ребенка, так как все дети с подобными нарушениями не обучаемы;
- г) целенаправленное обучение на основе профессионально-трудовых возможностей ребенка;

5. Психологическая коррекция позволяющая, обучать детей с двигательными нарушениями самостоятельным способам обследования образцов, самостоятельному решению конструктивных задач, словесному анализу пространственных положений деталей конструкции и самостоятельному поиску допущенных ошибок:

а) занятия с детьми по конструктивному моделированию, с использованием методики А.Р.Лурия;

б) методика направленная на исследование доступности очень простых целенаправленных действий Э.Сегена;

в) монометрический тест Н.И. Озерецкого «Вырезание начерченного круга»;

г) методика «Четвертый лишний».

6. Для развития личности детей с нарушением опорно-двигательного аппарата характерно:

а) понижена мотивация, неадекватные страхи и страхи, связанные с повышенной и сенсорной эмоциональностью, стремление к ограничению социальных навыков;

б) пониженная мотивация к деятельности; страхи, связанные с передвижением и общением; стремление к ограничению социальных контактов;

в) пониженная мотивация, отсутствие страхов, завышенная самооценка и стремление к общению.

г) повышенная мотивация к деятельности, активное стремление к общению.

7. Нарушения опорно-двигательного аппарата это:

а) неспособность двигаться вообще;

б) неспособность двигаться отдельными частями тела;

в) неспособность произвольно управлять процессом мышечных движений;

г) неспособность и (или) невозможность координировать свои движения

8. Нарушение опорно-двигательного аппарата по В.В.Лебединскому относится к:

а) дефицитарному развитию;

б) искаженному развитию;

в) недоразвитию;

г) поврежденному развитию.

9. Для зрительного и слухового восприятия у детей с двигательными нарушениями характерно:

а) развитие зрительных и слуховых ориентировочных реакций в норме. Двигательные нарушения не влияют на развитие зрительных и слуховых реакций;

б) специфическое развитие зрительных реакций. Отсутствует поворот головы в сторону источника света. Возможно появление защитно-оборонительных реакций (испуг, плач). Слуховые реакции развиваются в норме;

в) специфическое развитие слуховых реакций. Отсутствует поворот головы в сторону источника звука. Зрительные реакции в норме;

г) специфическое развитие зрительных и слуховых ориентировочных реакций. Отсутствует поворот головы в сторону источника света или звука. Возможно появление защитно-оборонительных реакций (испуг, плач);

10. Для детей с двигательными нарушениями характерно:

а) нарушение процесса активного восприятия окружающего мира, не приводящее в задержке психического развития;

б) нарушение процесса активного восприятия окружающего мира, приводящее в задержке психического развития, только при низких потенциальных интеллектуальных возможностях;

в) нарушение процесса активного восприятия окружающего мира, приводящее в задержке психического развития, даже при хороших потенциальных интеллектуальных возможностях;

г) процесс активного восприятия окружающего мира не нарушен.

Код контролируемой компетенции ПК-1; ПК-2

4.3.2. Оценочные материалы для проведения промежуточной аттестации обучающихся по дисциплине (модулю)

Код контролируемой компетенции ОПК-6; ПК-1; ПК-2

Вопросы к экзамену

1. История развития психолого-педагогической диагностики.
2. Объект, предмет, задачи психолого-педагогической диагностики лиц с ОВЗ.
3. Направления диагностики отклонений в развитии.
4. Виды диагностики отклонений в развитии.
5. Принципы психолого-педагогической диагностики лиц с ОВЗ.
6. Требования к организации и условия проведения обследования лиц с ОВЗ.
7. Основные этапы психолого-педагогической диагностики.
8. Классификация методов психолого-педагогической диагностики.
9. Метод наблюдения и его специфика при изучении лиц с ОВЗ.
10. Метод эксперимента и его специфика при изучении лиц с ОВЗ.
11. Беседа и ее специфика при изучении лиц с ОВЗ.
12. Тестирование и его специфика в изучении лиц с ОВЗ.
13. Анкетирование и опросники как методы психолого-педагогической диагностики лиц с ОВЗ.
14. Анализ продуктов деятельности как метод психолого-педагогической диагностики лиц с ОВЗ.
15. Нейропсихологический подход в диагностике отклонений в развитии.
16. Особенности обследования детей с нарушениями слуха.
17. Особенности обследования детей с нарушениями зрения.
18. Особенности обследования детей с нарушениями речи.
19. Особенности обследования детей с детским церебральным параличом.
20. Особенности обследования детей с задержкой психического развития.
21. Особенности обследования детей с умственной отсталостью.
22. Особенности обследования детей с расстройством аутистического спектра.
23. Особенности обследования детей с синдромом дефицита внимания и гиперактивностью.
24. Особенности обследования детей со сложными нарушениями развития.
25. Психолого-медико-педагогический консилиум: состав, задачи, организация и содержание работы.
26. Организация и содержание работы психолого-медико-педагогической комиссии.
27. Ранняя диагностика и коррекция проблем развития.
28. История становления и развития психолого-педагогической коррекции отклоняющегося развития, определение понятия и сущность.
29. Принципы, виды, методы и условия успешной психолого-педагогической при отклоняющемся развитии.
30. Психолого-педагогическая коррекция и образовательная среда.
31. Организация и содержание психолого-педагогической коррекции детей с общим стойким недоразвитием.
32. Организация и содержание психолого-педагогической коррекции детей с поврежденным развитием.
33. Организация и содержание психолого-педагогической коррекции детей с задержанным развитием.
34. Организация и содержание психолого-педагогической коррекции детей с дефицитным развитием.
35. Организация и содержание психолого-педагогической коррекции детей с искаженным развитием.
36. Организация и содержание психолого-педагогической коррекции детей с

дисгармоническим развитием.

37. Психология семьи, воспитывающей ребенка с отклонениями в развитии.
38. Организация и содержание диагностического процесса в работе с семьей, воспитывающей ребенка с отклонениями в развитии.
39. Организация и содержание психокоррекционной работы с семьей, воспитывающей ребенка с отклонениями в развитии.
40. Организация и содержание диагностического процесса в работе с педагогами, взаимодействующими с детьми с отклонениями в развитии.
41. Организация и содержание психокоррекционной работы с педагогами, взаимодействующими с детьми с отклонениями в развитии.
42. Организация и содержание преодоления общественных предрассудков и предубеждений в отношении лиц с нарушениями развития.

РАЗДЕЛ 5. УСЛОВИЯ РЕАЛИЗАЦИИ ДИСЦИПЛИНЫ (МОДУЛЯ)

5.1. Перечень основной и дополнительной учебной литературы для освоения дисциплины (модуля)

5.1.1. Основная литература

2. Годовникова, Л. В. Психолого-педагогическое сопровождение обучающихся с ОВЗ : учебное пособие для вузов / Л. В. Годовникова. — 2-е изд. — Москва : Издательство Юрайт, 2024. — 218 с. — (Высшее образование). — ISBN 978-5-534-12039-4. — Текст : электронный // Образовательная платформа Юрайт [сайт]. — URL: <https://urait.ru/bcode/542786> (дата обращения: 16.02.2024).

5.1.2. Дополнительная литература

3. Артпедагогика и арттерапия в специальном и инклюзивном образовании : учебник для вузов / Е. А. Медведева [и др.] ; под редакцией Е. А. Медведевой. — 2-е изд., испр. и доп. — Москва : Издательство Юрайт, 2024. — 274 с. — (Высшее образование). — ISBN 978-5-534-06713-2. — Текст : электронный // Образовательная платформа Юрайт [сайт]. — URL: <https://urait.ru/bcode/539879> (дата обращения: 16.02.2024)..

4. Кащенко, В. П. Педагогическая коррекция. Исправление недостатков характера у детей и подростков / В. П. Кащенко. — Москва : Издательство Юрайт, 2024. — 231 с. — (Антология мысли). — ISBN 978-5-534-11239-9. — Текст : электронный // Образовательная платформа Юрайт [сайт]. — URL: <https://urait.ru/bcode/542616> (дата обращения: 16.02.2024)..

5. Мамайчук, И. И. Психокоррекционные технологии для детей с проблемами в развитии : учебное пособие для вузов / И. И. Мамайчук. — 2-е изд., испр. и доп. — Москва : Издательство Юрайт, 2024. — 318 с. — (Высшее образование). — ISBN 978-5-534-10042-6. — Текст : электронный // Образовательная платформа Юрайт [сайт]. — URL: <https://urait.ru/bcode/541435> (дата обращения: 16.02.2024).

6. Речицкая, Е. Г. Психолого-педагогическая диагностика развития детей с ограниченными возможностями здоровья (с нарушениями слуха) : учебное пособие для вузов / Е. Г. Речицкая, Т. К. Гущина. — 2-е изд., перераб. и доп. — Москва : Издательство Юрайт, 2024. — 150 с. — (Высшее образование). — ISBN 978-5-534-07371-3. — Текст : электронный // Образовательная платформа Юрайт [сайт]. — URL: <https://urait.ru/bcode/540892> (дата обращения: 16.02.2024).

7. Фуряева, Т. В. Психолого-педагогическая диагностика : учебное пособие для вузов / Т. В. Фуряева. — 2-е изд., перераб. и доп. — Москва : Издательство Юрайт, 2024. — 247 с. — (Высшее образование). — ISBN 978-5-534-09285-1. — Текст : электронный // Образовательная платформа Юрайт [сайт]. — URL: <https://urait.ru/bcode/540075> (дата обращения: 16.02.2024).

5.2 Перечень ресурсов информационно-коммуникационной сети «Интернет», необходимых для освоения дисциплины (модуля)

№№	Название электронного ресурса	Описание электронного ресурса	Используемый для работы адрес
1.	ЭБС «Университетская библиотека онлайн»	Электронная библиотека, обеспечивающая доступ высших и средних учебных заведений, публичных библиотек и корпоративных пользователей к наиболее востребованным материалам по всем отраслям знаний от ведущих российских издательств	http://biblioclub.ru/
2.	Научная электронная библиотека eLIBRARY.ru	Крупнейший российский информационно-аналитический портал в области науки, технологии, медицины и образования, содержащий рефераты и полные тексты более 34 млн научных публикаций и патентов	http://elibrary.ru/
3.	Образовательная платформа Юрайт	Электронно-библиотечная система для ВУЗов, ССУЗов, обеспечивающая доступ к учебникам, учебной и методической литературе по различным дисциплинам.	https://urait.ru/
4.	База данных "EastView"	Полнотекстовая база данных периодических изданий	https://dlib.eastview.com
5.	Электронная библиотека "Grebennikon"	Библиотека предоставляет доступ более чем к 30 журналам, выпускаемых Издательским домом "Гребенников".	https://grebennikon.ru/

5.3 Методические указания для обучающихся по освоению дисциплины (модуля)

Освоение обучающимся дисциплины (модуля) предполагает изучение материалов дисциплины (модуля) на аудиторных занятиях и в ходе самостоятельной работы. Аудиторные занятия проходят в форме лекций, семинаров, практических и лабораторных занятий.

При подготовке к аудиторным занятиям необходимо помнить особенности каждой формы его проведения.

Подготовка к учебному занятию лекционного типа заключается в следующем.

С целью обеспечения успешного обучения обучающийся должен готовиться к лекции, поскольку она является важнейшей формой организации учебного процесса, поскольку:

- знакомит с новым учебным материалом;
- разъясняет учебные элементы, трудные для понимания;
- систематизирует учебный материал;
- ориентирует в учебном процессе.

С этой целью:

- внимательно прочитайте материал предыдущей лекции;
- ознакомьтесь с учебным материалом по учебнику и учебным пособиям с темой прочитанной лекции;
- внесите дополнения к полученным ранее знаниям по теме лекции на полях лекционной тетради;

- запишите возможные вопросы, которые вы зададите лектору на лекции по материалу изученной лекции;
- постарайтесь уяснить место изучаемой темы в своей подготовке;
- узнайте тему предстоящей лекции (по тематическому плану, по информации лектора) и запишите информацию, которой вы владеете по данному вопросу.

Подготовка к занятию семинарского типа

При подготовке и работе во время проведения занятий семинарского типа следует обратить внимание на следующие моменты: на процесс предварительной подготовки, на работу во время занятия, обработку полученных результатов, исправление полученных замечаний.

Предварительная подготовка к учебному занятию семинарского типа заключается в изучении теоретического материала в отведенное для самостоятельной работы время, ознакомление с инструктивными материалами с целью осознания задач лабораторной работы/практического занятия, техники безопасности при работе с приборами, веществами.

Работа во время проведения учебного занятия семинарского типа включает:

- консультирование студентов преподавателями и вспомогательным персоналом с целью предоставления исчерпывающей информации, необходимой для самостоятельного выполнения предложенных преподавателем задач, ознакомление с правилами техники безопасности при работе в лаборатории;
- самостоятельное выполнение заданий согласно обозначенной учебной программой тематики.

Обработка, обобщение полученных результатов занятию семинарского типа проводится обучающимися самостоятельно или под руководством преподавателя (в зависимости от степени сложности поставленных задач). В результате оформляется индивидуальный отчет. Подготовленная к сдаче на контроль и оценку работа сдается преподавателю. Форма отчетности может быть письменная, устная или две одновременно. Главным результатом в данном случае служит получение положительной оценки по каждой лабораторной работе/практическому занятию. Это является необходимым условием при проведении рубежного контроля и допуска к зачету. При получении неудовлетворительных результатов обучающийся имеет право в дополнительное время пересдать преподавателю работу до проведения промежуточной аттестации.

5.4 Информационно-технологическое обеспечение образовательного процесса по дисциплины (модуля)

5.4.1. Средства информационных технологий

1. Персональные компьютеры;
2. Средства доступа в Интернет;
3. Проектор.

5.4.2. Лицензионное и свободно распространяемое программное обеспечение, в том числе отечественного производства:

1. Операционная система: AstraLinux SE
2. Пакет офисных программ: LibreOffice
3. Справочная система Консультант+
4. Okular или Acrobat Reader DC
5. Ark или 7-zip

- 6. User Gate
- 7. TrueConf (client)

5.4.3. Информационные справочные системы и профессиональные базы данных

№ №	Название электронного ресурса	Описание электронного ресурса	Используемый для работы адрес
1.	ЭБС «Университетская библиотека онлайн»	Электронная библиотека, обеспечивающая доступ высших и средних учебных заведений, публичных библиотек и корпоративных пользователей к наиболее востребованным материалам по всем отраслям знаний от ведущих российских издательств	http://biblioclub.ru/
2.	Научная электронная библиотека eLIBRARY.ru	Крупнейший российский информационно-аналитический портал в области науки, технологии, медицины и образования, содержащий рефераты и полные тексты более 34 млн научных публикаций и патентов	http://elibrary.ru/
3.	Образовательная платформа Юрайт	Электронно-библиотечная система для ВУЗов, ССУЗов, обеспечивающая доступ к учебникам, учебной и методической литературе по различным дисциплинам.	https://urait.ru/
4.	База данных "EastView"	Полнотекстовая база данных периодических изданий	https://dlib.eastview.com
5.	Электронная библиотека "Grebennikon"	Библиотека предоставляет доступ более чем к 30 журналам, выпускаемых Издательским домом "Гребенников".	https://grebennikon.ru/

5.5. Материально-техническое обеспечение образовательного процесса по дисциплине (модулю)

Для изучения дисциплины (модуля) используются:

Учебная аудитория для занятий лекционного типа оснащена специализированной мебелью (стол для преподавателя, парты, стулья, доска для написания мелом); техническими средствами обучения (видеопроjectionное оборудование, средства звуковоспроизведения, экран и имеющие выход в сеть Интернет).

Учебная аудитория для занятий семинарского типа: оснащена специализированной мебелью (стол для преподавателя, парты, стулья, доска для написания мелом); техническими средствами обучения (видеопроjectionное оборудование, средства звуковоспроизведения, экран и имеющие выход в сеть Интернет).

Помещения для самостоятельной работы обучающихся: оснащены специализированной мебелью (парты, стулья) техническими средствами обучения (персональные компьютеры с доступом в сеть Интернет и обеспечением доступа в электронно-информационную среду университета, программным обеспечением).

5.6. Образовательные технологии

При реализации дисциплины (модуля) применяются различные образовательные технологии, в том числе технологии электронного обучения.

Освоение дисциплины (модуля) предусматривает использование в учебном процессе активных и интерактивных форм проведения учебных занятий в форме разбора конкретных ситуаций, психологических и иных тренингов) в сочетании с внеаудиторной работой с целью формирования и развития **профессиональных** навыков обучающихся.

При освоении дисциплины (модуля) предусмотрено применением электронного обучения и дистанционных образовательных технологий.

Учебные часы дисциплины (модуля) предусматривают классическую контактную работу преподавателя с обучающимся в аудитории и контактную работу посредством электронной информационно-образовательной среды в синхронном и асинхронном режиме (вне аудитории) посредством применения возможностей компьютерных технологий (электронная почта, электронный учебник, тестирование, вебинар, видеофильм, презентация, форум и др.).

В рамках дисциплины (модуля) предусмотрены встречи с руководителями и работниками организаций, деятельность которых связана с *направленностью* реализуемой основной профессиональной образовательной программы.

ЛИСТ РЕГИСТРАЦИИ ИЗМЕНЕНИЙ

№ п/п	Содержание изменения	Реквизиты документа об утверждении изменения	Дата введения изменения
1.	Утверждена и введена в действие на основании решения заседания кафедры современной педагогики, непрерывного образования и персональных треков (выпускающей кафедры) на основании Федерального государственного образовательного стандарта по направлению подготовки 44.03.02 Психолого-педагогическое образование, утвержденного приказом Министерства образования и науки Российской Федерации от 22.02.2018 № 122.	Протокол заседания кафедры № 10 от «25» апреля 2023 года	01.09.2023
2.	Утверждена и введена в действие решением заседания кафедры современной педагогики, непрерывного образования и персональных треков на основании Федерального государственного образовательного стандарта (№ 122 от 22.02.2018).	Протокол заседания кафедры № 11 от «20» февраля 2024 года	01.09.2024



Министерство науки и высшего образования Российской Федерации
Федеральное государственное бюджетное образовательное
учреждение
высшего образования
«РОССИЙСКИЙ ГОСУДАРСТВЕННЫЙ СОЦИАЛЬНЫЙ
УНИВЕРСИТЕТ»

УТВЕРЖДАЮ

Заведующий кафедрой современной
педагогике, непрерывного образования и
персональных треков (выпускающей
кафедрой)

_____ А.А.Квитковская _____

20 февраля 2024 г.

РАБОЧАЯ ПРОГРАММА ДИСЦИПЛИНЫ (МОДУЛЯ)
ОРГАНИЗАЦИОННО-МЕТОДИЧЕСКОЕ СОПРОВОЖДЕНИЕ
ОБЩЕОБРАЗОВАТЕЛЬНЫХ ПРОГРАММ

Направление подготовки

«44.03.02 Психолого-педагогическое образование»

Направленность

«Социальная педагогика: наставничество и управленческий коучинг»

**ОБРАЗОВАТЕЛЬНАЯ ПРОГРАММА ВЫСШЕГО ОБРАЗОВАНИЯ - ПРОГРАММА
БАКАЛАВРИАТА**

Форма обучения

Заочная

Москва, 2024

Рабочая программа дисциплины (модуля) «*Организационно-методическое сопровождение общеобразовательных программ*» разработана на основании федерального государственного образовательного стандарта высшего образования – *бакалавриата* по направлению подготовки/специальности 44.03.02 «*Психолого-педагогическое образование*», утвержденного приказом Министерства образования и науки Российской Федерации от 22.02.2018 № 122, учебного плана по основной профессиональной образовательной программе высшего образования - программы *бакалавриата* по направлению подготовки 44.03.02 «*Психолого-педагогическое образование*» (далее – «ОПОП»).

Рабочая программа дисциплины (модуля) «*Организационно-методическое сопровождение общеобразовательных программ*» разработана канд. пед. наук, доцентом Ахтян А.Г.

Рабочая программа дисциплины (модуля) обсуждена и утверждена на заседании кафедры современной педагогики, непрерывного образования и персональных треков

Протокол № 11 от «20» февраля 2024 года

Заведующий кафедрой
к.п.н., доцент



(подпись)

А.А.Квитковская

СОДЕРЖАНИЕ

РАЗДЕЛ 1. ПАСПОРТ РАБОЧЕЙ ПРОГРАММЫ ДИСЦИПЛИНЫ (МОДУЛЯ)	Ошибка! Закладка не определена.
1.1. Цель и задачи дисциплины (модуля)	Ошибка! Закладка не определена.
1.2. Планируемые результаты обучения по дисциплине (модулю) в рамках планируемых результатов освоения основной профессиональной образовательной программы высшего образования – программы бакалавриата, соотнесенные с установленными индикаторами достижения компетенций	Ошибка! Закладка не определена.
РАЗДЕЛ 2. СТРУКТУРА И СОДЕРЖАНИЕ ДИСЦИПЛИНЫ (МОДУЛЯ)	Ошибка! Закладка не определена.
2.1. Объем дисциплины (модуля), включая контактную работу обучающегося с педагогическими работниками и самостоятельную работу обучающегося	Ошибка! Закладка не определена.
2.2. Учебно-тематический план дисциплины (модуля)	Ошибка! Закладка не определена.
2.3. Содержание дисциплины (модуля)	Ошибка! Закладка не определена.
РАЗДЕЛ 3. УЧЕБНО-МЕТОДИЧЕСКОЕ ОБЕСПЕЧЕНИЕ САМОСТОЯТЕЛЬНОЙ РАБОТЫ ОБУЧАЮЩИХСЯ ПО ДИСЦИПЛИНЕ (МОДУЛЮ)	Ошибка! Закладка не определена.
3.1. Виды самостоятельной работы обучающихся по дисциплине (модулю)	Ошибка! Закладка не определена.
3.2. Задания для самостоятельной работы	Ошибка! Закладка не определена.
3.3. Методические указания к самостоятельной работе по дисциплине (модулю)	Ошибка! Закладка не определена.
РАЗДЕЛ 4. ОЦЕНОЧНЫЕ МАТЕРИАЛЫ ПО ДИСЦИПЛИНЕ (МОДУЛЮ)	Ошибка! Закладка не определена.
4.1. Форма промежуточной аттестации обучающегося по дисциплине (модулю)	Ошибка! Закладка не определена.
4.2. Организационные основы применения балльно-рейтинговой системы оценки успеваемости обучающихся по дисциплине (модулю)	19
4.3. Проведение текущего контроля успеваемости обучающихся по дисциплине (модулю) в соответствии с балльно-рейтинговой системой оценки успеваемости обучающегося	20
4.4. Проведение промежуточной аттестации обучающихся по дисциплине (модулю) в соответствии с балльно-рейтинговой системой оценки успеваемости обучающегося	21
4.5. Оценочные материалы для проведения текущего и рубежного контроля обучающихся по дисциплине (модулю)	21
4.6. Оценочные материалы для проведения промежуточной аттестации обучающихся по дисциплине (модулю)	22
РАЗДЕЛ 5. УСЛОВИЯ РЕАЛИЗАЦИИ ДИСЦИПЛИНЫ (МОДУЛЯ)	Ошибка! Закладка не определена.
5.1. Перечень основной и дополнительной учебной литературы для освоения дисциплины (модуля)	Ошибка! Закладка не определена.
5.1.1. Основная литература	Ошибка! Закладка не определена.
5.1.2. Дополнительная литература	Ошибка! Закладка не определена.
5.2. Перечень ресурсов информационно-коммуникационной сети «Интернет», необходимых для освоения дисциплины (модуля)	Ошибка! Закладка не определена.
5.3. Методические указания для обучающихся по освоению дисциплины (модуля)	26
5.4. Информационно-технологическое обеспечение образовательного процесса по дисциплины (модуля)	Ошибка! Закладка не определена.
5.4.1. Средства информационных технологий	Ошибка! Закладка не определена.
5.4.2. Лицензионное и свободно распространяемое программное обеспечение, в том числе отечественного производства	Ошибка! Закладка не определена.
5.4.3. Информационные справочные системы и профессиональные базы данных	27
5.5. Материально-техническое обеспечение образовательного процесса по дисциплине (модулю)	Ошибка! Закладка не определена.
5.6. Образовательные технологии	Ошибка! Закладка не определена.
ЛИСТ РЕГИСТРАЦИИ ИЗМЕНЕНИЙ	29

РАЗДЕЛ 1. ПАСПОРТ РАБОЧЕЙ ПРОГРАММЫ ДИСЦИПЛИНЫ (МОДУЛЯ)

1.1 Цель и задачи дисциплины (модуля)

Цель дисциплины (модуля) заключается в получении обучающимися знаний и практических навыков в сфере профессиональной подготовки обучающихся для работы в учреждениях дополнительного образования, овладение ими системой представлений о современном дополнительном образовании детей в России; формирование творческого подхода к реализации образовательно-воспитательных технологий дополнительного образования в практической педагогической деятельности с их последующим применением в профессиональной деятельности.

Задачи дисциплины (модуля):

1. обеспечить углубление и расширение базовой профессиональной подготовки студентов с учетом их образовательных потребностей;
2. обучить организации основных видов индивидуальной и совместной деятельности;
3. формирование готовности к применению технологии и методов здоровьесберегающих, образовательных и коррекционно-развивающих программ в различных ситуациях образовательного пространства;
4. способствовать становлению их общего и профессионального мировоззрения, профессионально важных личностных свойств и качеств для работы с детьми.

1.2 Планируемые результаты обучения по дисциплине (модулю) в рамках планируемых результатов освоения основной профессиональной образовательной программы высшего образования – программы *бакалавриата* соотнесенные с установленными индикаторами достижения компетенций

Процесс освоения дисциплины (модуля) направлен на формирование у обучающихся следующих компетенций: ПК-1; ПК-2 в соответствии с учебным планом.

В результате освоения дисциплины (модуля) обучающийся должен демонстрировать следующие результаты:

Категория компетенций (при наличии)	Код компетенции Формулировка компетенции	Код и наименование индикатора достижения компетенции	Результаты обучения
Психолого-педагогическое сопровождение образовательного процесса	ПК-1 Психолого-педагогическое сопровождение образовательного процесса в образовательных организациях общего, профессионального и дополнительного образования, сопровождение	ПК-1.1 Знает теоретические основы осуществления психолого-педагогического сопровождения образовательного процесса в образовательных организациях общего, профессионального и дополнительного	<i>Знать:</i> теоретические основы осуществления психолого-педагогического сопровождения образовательного процесса в образовательных организациях общего, профессионального и

	основных и дополнительных образовательных программ	образования, сопровождение основных и дополнительных образовательных программ ПК-1.2 Умеет осуществлять психолого-педагогическое сопровождение образовательного процесса в образовательных организациях общего, профессионального и дополнительного образования, сопровождение основных и дополнительных образовательных программ ПК-1.3 Владеет навыками и опытом действий в сфере осуществления психолого-педагогического сопровождения образовательного процесса в образовательных организациях общего, профессионального и дополнительного образования, сопровождение основных и дополнительных образовательных программ образования, сопровождение основных и дополнительных образовательных программ	дополнительного образования, сопровождение основных и дополнительных образовательных программ <i>Уметь:</i> осуществлять психолого-педагогическое сопровождение образовательного процесса в образовательных организациях общего, профессионального и дополнительного образования, сопровождение основных и дополнительных образовательных программ. <i>Владеть:</i> навыками и опытом действий в сфере осуществления психолого-педагогического сопровождения образовательного процесса в образовательных организациях общего, профессионального и дополнительного образования, сопровождение основных и дополнительных образовательных программ
Преподавание по дополнительным общеобразовательным программам	ПК-2 – Способен к преподаванию по дополнительным общеобразовательным	ПК 2.1. Знает теоретические и методические основы преподавания по	<i>Знать:</i> теоретические и методические основы преподавания по

	программам	дополнительным общеобразовательным программам ПК 2.2. Умеет применять знания теоретических и методических основ для преподавания по дополнительным общеобразовательным программам ПК 2.3. Владеет навыками и опытом действий в сфере преподавания по дополнительным общеобразовательным программам	дополнительным общеобразовательным программам. <i>Уметь:</i> применять знания теоретических и методических основ для преподавания по дополнительным общеобразовательным программам. <i>Владеть:</i> навыками и опытом действий в сфере преподавания по дополнительным общеобразовательным программам.
--	------------	-------------------------------------------------------------------------------------------------------------------------------------------------------------------------------------------------------------------------------------------------------------------------------------------------------------------------------------------------------	----------------------------------------------------------------------------------------------------------------------------------------------------------------------------------------------------------------------------------------------------------------------------------------------------------------------------------------------------------

РАЗДЕЛ 2. СТРУКТУРА И СОДЕРЖАНИЕ ДИСЦИПЛИНЫ (МОДУЛЯ)

2.1 Объем дисциплины (модуля), включая контактную работу обучающегося с педагогическими работниками и самостоятельную работу обучающегося

Общая трудоемкость дисциплины (модуля) составляет 4 зачетные единицы.

Заочная форма обучения

Вид учебной работы	Всего часов	5 курс			
		Семестры			
		1	2		
Контактная работа обучающихся с педагогическими работниками	18	8	10		
Лекционные занятия	8	8			
Практические занятия	8		8		
Консультации	2		2		
Самостоятельная работа обучающихся	117	64	53		
Контроль промежуточной аттестации	9		9		
Форма промежуточной аттестации	Экз.				
ОБЪЕМ ДИСЦИПЛИНЫ (МОДУЛЯ) В ЧАСАХ	144	72	72		

2.2. Учебно-тематический план дисциплины (модуля)

Заочной формы обучения

Раздел, тема	Виды учебной работы, академических часов			
	Всего	теоретическая	практическая	самостоятельная
				Контактная работа обучающихся с педагогическими работниками

			Всего	Лекционные занятия из них: в форме практической подготовки	Практические занятия из них: в форме практической подготовки	Лабораторные занятия из них: в форме практической подготовки	Консультации / Иная контактная работа из них: в форме практической подготовки
Модуль 1 Курс 5 (Семестр 1)							
Раздел 1. Место дополнительного образования детей в современной системе общего и непрерывного образования	36	32	4	4			
Раздел 2. Методическое обеспечение организации и осуществления дополнительного образования	36	32	4	4			
Модуль 1 Курс 5 (Семестр 2)							
Раздел 3. Программы дополнительного образования	31	27	4		4		
Раздел 4. Учреждения дополнительного образования как один из элементов системы образования	30	26	4		4		
Контроль промежуточной аттестации (час)	9						
Форма промежуточной аттестации (указать)	ЭКЗАМЕН						
Общий объем, часов	144	117	18	8	8		2

2.3. Содержание дисциплины (модуля)

РАЗДЕЛ 1. Место дополнительного образования детей в современной системе общего и непрерывного образования

Перечень изучаемых элементов содержания

История становления дополнительного образования в России. Дополнительное образование для взрослых в царской России (воскресные школы, народные чтения, публичные библиотеки, народные университеты). Зарождение дополнительного образования для детей (летние площадки для детей, детские общества, детские клубы). Российские скаутские

организации как часть внешкольной работы в России в начале XX века. Практика работы А.У. Зеленко, С.Т. Шацкого, А.А. Фортунатова по развитию личности ребенка во внешкольных учреждениях. Динамика развития системы внешкольного воспитания в СССР (станции юных натуралистов, техников, детские железные дороги, парки, дома и дворцы пионеров и т.п.). Развитие эстетического, трудового, военно-патриотического, физического, нравственного воспитания в учреждениях внешкольного воспитания. Становление научно-исследовательской деятельности учащихся в системе внешкольного воспитания. Становление системы дополнительного образования в 90-е годы XX века. Причины преобразования системы внешкольного воспитания в систему дополнительного образования. Истории развития дополнительного образования в общем контексте анализа истории образования (А.И.Демков, А.Н.Джурицкий, Г.М.Коджаспирова, Г.Б.Корнетов, А.И.Пискунов и др.) Формирование современной системы дополнительного образования детей. Дополнительное образование в системе непрерывного образования в России

РУБЕЖНЫЙ КОНТРОЛЬ К ТЕМЕ 1.

форма рубежного контроля – ЭССЕ

Раздел 2. Методическое обеспечение организации и осуществления дополнительного образования

Перечень изучаемых элементов содержания

Современные требования к организации образовательного процесса учреждения дополнительного образования детей. Общие черты и основные отличия организации учебного процесса в общем и дополнительном образовании. Специфические черты, признаки и функции дополнительного образования детей. Основы организации учебного занятия в учреждении дополнительного образования детей. Формы учебных занятий в учреждении дополнительного образования. Теоретические основы управления дополнительным образованием детей. Управление образовательными системами (региональной, муниципальной, учрежденческой). Особенности управления учреждениями дополнительного образования. Управление структурными подразделениями учреждения дополнительного образования. Методическая служба учреждения дополнительного образования: формы организации и основные функции. Научно-методическое и психологическое сопровождение образовательного процесса в учреждениях дополнительного образования детей. Функции научно-методического обеспечения педагогического процесса в системе дополнительного образования (диагностикоаналитическая, моделирующая, организационно-педагогическая, контрольно-коррекционная, научно-экспериментальная). Структура научно-методического обеспечения педагогического процесса: определение миссии и цели развития учреждения, диагностика субъектов образовательного процесса, разработка модели методического сопровождения, организационно-педагогическая деятельность по реализации модели, мониторинг эффективности модели методического сопровождения, корректировка модели. Программно-методическое обеспечение развития учреждения дополнительного образования (концепция и программа развития). Диагностика педагогического процесса (методическая и психологическая составляющая). Повышение квалификации педагогов дополнительного образования: содержание и формы. Мониторинг эффективности деятельности учреждения дополнительного образования.

РУБЕЖНЫЙ КОНТРОЛЬ К ТЕМЕ 2.

форма рубежного контроля-групповая дискуссия

Раздел 3. Программы дополнительного образования

Перечень изучаемых элементов содержания

Типы программ дополнительного образования детей: образовательная, досуговая, учебные и комплексные. Образовательная программа как нормативно-управленческий документ учреждений дополнительного образования детей. Классификация образовательных программ. Требования к содержанию и оформлению образовательных программ дополнительного образования детей: цели, задачи, структурные элементы. Варианты взаимодействия педагогических программ на уровне всего образовательного учреждения. Целевые и образовательные программы дополнительного образования детей. Программно-методическое обеспечение педагогического процесса (образовательные программы, учебно-дидактические комплексы). Классификация образовательных программ: по авторской принадлежности, уровню освоения, целевой установке, направлениям деятельности, форме реализации, структуре, масштабу. Структура образовательной программы: пояснительная записка, учебнотематический план, содержание программы, библиографический список, приложения. Современные требования к содержанию целевых и образовательных программ дополнительного образования. Принципы разработки целевых и образовательных программ. Организация работы с одаренными детьми в учреждении дополнительного образования детей. Проблема определения понятия «одаренность» в детском возрасте. Типология одаренности (педагогический и психологический подходы). Развитие природных задатков и творческих способностей детей в условиях образовательных учреждений разного типа. Диагностика детской одаренности. Принципы ее диагностики. Развитие детской одаренности в образовательной среде. Технологии развития детской одаренности. Развитие творческого мышления. Программа работы социального педагога с одаренными детьми в дополнительном образовании. Деятельность социального педагога по социализации и социальной адаптации одаренных детей. Социально-педагогическая деятельность с детьми девиантного поведения в учреждении дополнительного образования. Психолого-педагогическая сущность отклоняющегося поведения. Типы девиаций. Концепции девиаций. Причины девиантного поведения подростков. Формы проявления девиантного поведения: наркомания, алкоголизм, проституция, правонарушения. Коррекция девиантного поведения подростков в учебно-воспитательном процессе, во внеурочное время. Переориентация направленности группового общения подростков. Основные подходы к профилактике девиантного поведения. Социально-педагогическая реабилитация девиантного поведения. Специфика социально-педагогической деятельности по профилактике девиантного поведения в условиях учреждения дополнительного образования. Содержание и формы социально-педагогической деятельности по профилактике девиантного поведения в условиях учреждения дополнительного образования.

РУБЕЖНЫЙ КОНТРОЛЬ К ТЕМЕ 3.

форма рубежного контроля – устный опрос, доклад (сообщение)

Раздел 4. Учреждения дополнительного образования как один из элементов системы образования

Перечень изучаемых элементов содержания

Цели и основные задачи учреждений дополнительного образования. Основные функции учреждений дополнительного образования. Особенности социального воспитания в учреждении дополнительного образования детей. Специфика социально-педагогической деятельности в учреждении дополнительного образования детей. Типы учреждений дополнительного образования. Многопрофильные и профильные учреждения дополнительного образования (станции юных натуралистов, техников, дома, дворцы, центры детского творчества, летние оздоровительные лагеря и т.п.). Виды учреждений и критерии их дифференцирования. Виды детских коллективов в учреждении дополнительного образования детей (ансамбль, кружок, клуб, студия, секция НОУ, театр, школа и т.п.). Способы и формы организации деятельности детей в учреждениях дополнительного образования. Внутренняя структура учреждения дополнительного образования. Развитие мотивации личности к

познанию и творчеству как основная социальная функция учреждений дополнительного образования. Основные характеристики творческой среды развития личности в учреждениях данного типа. Потенциальные возможности учреждений дополнительного образования. Специфические функции и обязанности руководителя учреждения дополнительного образования. Направления развития учреждения дополнительного образования. Связи учреждений дополнительного образования с другими образовательными учреждениями. Основные виды связей: школа, дошкольные учреждения, учреждения начального профессионального образования и др. Формы взаимодействия. Школьное (базовое) образование и дополнительное образование как составные части общего образования: основные направления сотрудничества. Международные связи учреждений дополнительного образования детей. Основные формы взаимодействия. Специфика дополнительного образования детей в условиях общеобразовательного учреждения. Дополнительное образование детей в школе как одно из приоритетных направлений деятельности. Основные задачи развития и специфические особенности дополнительного образования в общеобразовательных учреждениях. Уровни развития дополнительного образования в школе и их типичные характеристики. Современные проблемы интеграции основного и дополнительного образования детей в школе

РУБЕЖНЫЙ КОНТРОЛЬ К ТЕМЕ 4.

форма рубежного контроля – Реферат

ЗАДАНИЯ К ПРАКТИЧЕСКИМ ЗАНЯТИЯМ

Раздел 1. практического занятия: Место дополнительного образования детей в современной системе общего и непрерывного образования

Форма практического задания: обучающий тренинг

Темы эссе

1. Анализ предшествующего и современного состояний организации дополнительного образования детей в РФ.
2. Основные задачи развития дополнительного образования детей в современных образовательных учреждениях.
3. Социализация детей как основной результат реализации программ дополнительного образования.
4. Особенности педагогических технологий в дополнительном образовании детей.
5. Основные социальные институты, участвующие в дополнительном образовании детей дошкольного возраста и младших школьников.
6. Специфика и своеобразие российской системы образовательных учреждений.
7. Учреждения дополнительного образования для дошкольного и начального школьного образовательного уровня.
8. Современные модели новых видов учреждений дополнительного образования.
9. Проблемы кадрового обеспечения дополнительного образования детей.
10. Сравнительная характеристика понятий «педагог» и «педагог дополнительного образования».
11. Специфика деятельности педагога дополнительного образования
12. Педагог дополнительного образования: социально-педагогический портрет.
13. Профессионализм и творчество педагога дополнительного образования.
14. Педагогический коллектив учреждения дополнительного образования.
15. Методическая деятельность учреждения дополнительного образования.
16. Основные направления деятельности методической службы учреждения дополнительного образования.

Раздел 2. практического занятия: Методическое обеспечение организации и осуществления дополнительного образования

Форма практического задания: деловая игра

Перечень тем для проведения групповой дискуссии

1. Особенности исторического развития учреждений дополнительного образования в России и за рубежом
2. Структура обеспеченности системы дополнительного образования России учреждениями дополнительного образования (на примере конкретных регионов) регионе.
3. Актуальные идеи развития дополнительного образования.
4. Необходимость обсуждения открытых занятий в работе методических объединений педагогов дополнительного образования.
5. Современный подход к авторским программам дополнительного образования детей.
6. Дополнительное образование как одна из основ формирования ключевых социальных компетенций

Раздел 3. практического занятия: Программы дополнительного образования

Форма практического задания: решение проблемных кейсов

Вопросы для устного опроса

1. В чем специфика нормативных документов, регулирующих деятельность УДОД?
2. Зачем нужны стандарты в системе дошкольного образования? Как они отражаются на качестве дополнительных образовательных услуг ДОО?
3. В чем заключаются особенности развития и воспитания детей дошкольного возраста?
4. В чем выражаются преимущества оказания дополнительных образовательных услуг для детей в ДОО?
5. Каковы ожидаемые результаты введения ФГОС ДО?
6. Какие требования к начальному образованию предъявляет ФГОС НО?
7. Какие требования к реализации основной образовательной программы предъявляются в ФГОС ДО?
8. Каковы требования к условиям реализации дополнительных программ образования?
9. Каковы особенности взаимодействия участников образовательных отношений в процессе оказания дополнительных образовательных услуг в ДОО?
10. Какова роль родителей в дополнительном образовательном процессе?
11. Каким должен быть выпускник ДОО? Как этому способствует дополнительное образование в ДОО?
12. В чем заключаются особенности развития и воспитания детей младшего школьного возраста?
13. Каковы особенности взаимодействия участников образовательных отношений в процессе оказания дополнительных образовательных услуг в начальной школе?
14. Какие типы учреждений дополнительного образования соотносятся с дошкольным и начальным школьным уровнями дополнительного образования?
15. Какова цель учреждений дополнительного образования?
16. От чего зависит вид учреждений дополнительного образования?
17. Перечислите виды (типы) образовательных учреждений дополнительного образования детей и раскройте особенности каждого.
18. В чем заключаются проблемы кадрового обеспечения дополнительного образования?
19. Как Вы думаете, может ли работать педагогом дополнительного образования обычный педагог? Обоснуйте свой ответ.
20. Сформулируйте специфику деятельности педагога дополнительного образования и его отличительные качества.
21. Какова роль влияния личности педагога дополнительного образования на воспитанников?

22. Перечислите основные должностные обязанности педагога дополнительного образования.
23. Раскройте взаимосвязь между мотивацией и стилем педагогической деятельности педагога дополнительного образования.
24. Какое значение играет творчество педагога дополнительного образования в востребованности данного образования?
25. В чем заключаются особенности деятельности педагогического коллектива учреждений дополнительного образования?
26. Каковы предпосылки реформирования системы внешкольного воспитания в систему дополнительного образования?
27. Каково содержание деятельности методической службы в учреждении дополнительного образования детей?
28. В чем заключается основная цель мастер-класса?
29. Какие образовательные учреждения готовят педагогов дополнительного образования?
30. Какие основные требования, предъявляемые к программам дополнительного образования?
31. Какова структура программ дополнительного образования?
32. В чем заключается значение образовательной программы и учебного плана для учреждения дополнительного образования?

Раздел 4. Учреждения дополнительного образования как один из элементов системы образования

Форма практического задания: групповые семинарские занятия

Тематика рефератов

1. История создания программных документов для ДО на разных этапах развития дошкольного образования.
2. Реформирование и комплексное обновление российской образовательной системы дошкольного воспитания и начального обучения.
3. Обновление нормативно-правовой базы начального школьного образования
4. Содержание и организация психолого-педагогического сопровождения развития дошкольника в условиях оказания дополнительных образовательных услуг.
5. Социализация и индивидуализация в процессе дополнительного образования дошкольников.
6. Традиционные формы взаимодействия и современные педагогические средства в условиях дополнительного образования дошкольников.
7. Педагог дополнительного образования и социально-психологические условия для развития ребенка-дошкольника.
8. Дополнительное образование как средство построения индивидуальных траекторий развития дошкольников
9. Задачи педагога в процессе психолого-педагогического сопровождения социализации и индивидуализации дошкольников и младших школьников.
10. Психолого-педагогическое сопровождение коммуникативного развития дошкольников в соответствии с требованиями ФГОС ДО.
11. Работа педагога дополнительного образования по амплификации эмоционального развития дошкольника и младшего школьника.
12. Программное обеспечение физкультурно-оздоровительной работы с дошкольниками.
13. Программное обеспечение речевого развития дошкольников.
14. Программное обеспечение художественно-эстетического развития

дошкольников.

15. Программное обеспечение познавательного развития дошкольников.
16. Педагоги-новаторы в области дополнительного образования детей.
17. Стратегии развития непрерывного образования в РФ: этапы возникновения, психолого-педагогические положения.
18. Организация и работа групп кратковременного пребывания в ДОО
19. Опыт работы групп раннего развития.
20. Обзор современных методик дополнительного образования дошкольников.
21. Содержание и организация психолого-педагогического сопровождения развития младшего школьника в условиях оказания дополнительных образовательных услуг.
22. Формы взаимодействия и современные педагогические средства в условиях дополнительного образования младших школьников.

Тематика докладов (сообщений)

1. История становления государственной системы дошкольного воспитания детей.
2. История становления государственной системы дополнительного образования детей дошкольного возраста.
3. Нормативно-правовые и теоретические основы дополнительного образования детей в России.
4. Нормативные основы дополнительного образования детей в России.
5. Цели и задачи дополнительного образования для детей.
6. Особенности содержания дополнительного образования для детей дошкольного возраста.
7. Роль дополнительного образования детей в развитии личности дошкольника.
8. Развитие творческого потенциала дошкольников и младших школьников в условиях дополнительного образования.
9. Основные программы воспитания и развития детей раннего возраста: сходства и различия.
10. Профессионализм как основа деятельности педагога дополнительного образования.
11. Условия реализации ФГОС в оказании дополнительных образовательных услуг ДОО.
12. Содержание и структура основных комплексных программ дошкольного образования.
13. Основные образовательные программы воспитания и развития детей раннего возраста в ДОО.
14. Система мониторинга достижения детьми планируемых результатов освоения программ дополнительного образования ОО.
15. Реализация преемственности дополнительных образовательных программ при обучении и воспитании детей в ДОО и начальной школе.
16. Цель и особенности содержания дополнительного образования в ДОО.
17. Основные проблемы в процессе организации дополнительного образования в ДОО: координация основной и дополнительной программ, организация режима, перегрузка дошкольников и т.п.
18. Роль маркетинга в оказании дополнительных образовательных услуг в ДОО.
19. Документация педагога дополнительного образования.
20. Роль проектной деятельности в сплочение детского коллектива в учреждениях дополнительного образования.
21. Роль дополнительного образования в обучении и воспитании детей с отклонениями в развитии в условиях ДОО.
22. Сущность интеграции дошкольного и дополнительного образования детей.
23. Варианты форм и структура учебных занятий в системе дополнительного образования.
24. Трудности разработки системы мониторинга достижения детьми планируемых результатов освоения дополнительных образовательных программ.
25. Роль дополнительного образования детей в развитии личности младшего школьника.
26. Цель и особенности содержания дополнительного образования в начальной школе.

РАЗДЕЛ 3. УЧЕБНО-МЕТОДИЧЕСКОЕ ОБЕСПЕЧЕНИЕ САМОСТОЯТЕЛЬНОЙ РАБОТЫ ОБУЧАЮЩИХСЯ ПО ДИСЦИПЛИНЕ (МОДУЛЮ)

3.1. Виды самостоятельной работы обучающихся по дисциплине (модулю) *Заочная форма обучения*

Раздел, тема	Количество часов	Вид самостоятельной работы
Модуль 1. Курс 5. (семестр 1)		
Раздел 1. Место дополнительного образования детей в современной системе общего и непрерывного образования	32	Выполнение кейс - задания
Раздел 2. Методическое обеспечение организации и осуществления дополнительного образования	32	Выполнение кейс - задания
Общий объем по модулю/семестру, часов	64	
Модуль 1. Курс 5. (семестр 2)		
Раздел 3. Программы дополнительного образования	27	Выполнение кейс - задания
Раздел 2. Учреждения дополнительного образования как один из элементов системы образования	26	Выполнение кейс - задания
Общий объем по модулю/семестру, часов	53	
Общий объем по дисциплине, часов	117	

3.2. Задания для самостоятельной работы

Задания для самостоятельной работы к Разделу 1.

Задание 1. Изучите нормативно-правовую базу (основные международные и отечественные документы), используемую в системе дополнительного образования детей. По результатам оформите конспект основных положений основных законов и постановлений.

Задание 2. Опишите конкретный педагогический опыт ДОО по дополнительному образованию детей, пользуясь приведенной ниже информационной картой: Характеристика педагогического опыта: - сведения об образовательном учреждении - сведения о дополнительных программах, используемых в ДОО - социальные и педагогические цели данных программ - средства достижения целей - методы отслеживания результатов - достигнутые результаты - перспективы развития опыта - оптимальная форма представления опыта.

Литература для самостоятельного изучения к Разделу 1.

Основная литература

1. Дополнительное образование детей: история и современность : учебное пособие для вузов / ответственный редактор А. В. Золотарева. — 3-е изд., испр. и доп. — Москва : Издательство Юрайт, 2024. — 277 с. — (Высшее образование). — ISBN 978-5-534-13273-1. — Текст : электронный // Образовательная платформа Юрайт [сайт]. — URL: <https://urait.ru/bcode/537843> (дата обращения: 21.02.2024).

2. История и теория дополнительного образования : учебное пособие для вузов / Б. А. Дейч [и др.] ; под редакцией Б. А. Дейча. — 2-е изд., испр. и доп. — Москва : Издательство Юрайт, 2024. — 239 с. — (Высшее образование). — ISBN 978-5-534-08752-9. — Текст : электронный // Образовательная платформа Юрайт [сайт]. — URL: <https://urait.ru/bcode/539676> (дата обращения: 21.02.2024).

3. Педагогика дополнительного образования. Психолого-педагогическое сопровождение детей : учебник для вузов / Л. В. Байбородова [и др.] ; ответственный редактор Л. В. Байбородова. — 2-е изд., испр. и доп. — Москва : Издательство Юрайт, 2024. — 363 с. — (Высшее образование). — ISBN 978-5-534-06557-2. — Текст : электронный // Образовательная платформа Юрайт [сайт]. — URL: <https://urait.ru/bcode/538029> (дата обращения: 21.02.2024).

Задания для самостоятельной работы к Разделу 2

Задание 1. Соотнесите названия основных комплексных образовательных программ и авторов, их разработавших и сформулируйте специфику трех любых программ из перечисленных: 1. «Радуга» Л. А. Венгер, О. М. Дьяченко, Н. С. Варенцова и др. 2. «Детство» Д. И. Воробьева 3. «Программа воспитания и обучения в детском саду» Л. А. Парамонова, Т. И. Алиева, А. Н. Давидчук и др. 4. «От рождения до школы» Л. А. Венгер, О. М. Дьяченко, Е. Л. Агаева и др. 5. «Развитие» Т. Н. Доронова, В. В. Гербова, Т. И. Гризик и др. 6. «Одаренный ребенок» Н. М. Крылова 7. «Истоки» В. И. Логинова, Т. И. Бабаева, Н. А. Ноткина и др. 8. «Детский сад – Дом радости» Ред. М. А. Васильева, В. В. Гербова, Т. С. Комарова 9. «Гармония развития» Ред. Н.Е. Веракса, Т.С. Комарова, М.А.Васильева.

Задание 2. Опишите содержание и структуру основных специализированных и дополнительных программ по: целям и задачам, принципам направления/разделам, раскройте основные формы работы с детьми. По результатам составьте таблицу.

Литература для самостоятельного изучения к Разделу 2.

Основная литература

1. Дополнительное образование детей: история и современность : учебное пособие для вузов / ответственный редактор А. В. Золотарева. — 3-е изд., испр. и доп. — Москва : Издательство Юрайт, 2024. — 277 с. — (Высшее образование). — ISBN 978-5-534-13273-1. — Текст : электронный // Образовательная платформа Юрайт [сайт]. — URL: <https://urait.ru/bcode/537843> (дата обращения: 21.02.2024).

2. История и теория дополнительного образования : учебное пособие для вузов / Б. А. Дейч [и др.] ; под редакцией Б. А. Дейча. — 2-е изд., испр. и доп. — Москва : Издательство Юрайт, 2024. — 239 с. — (Высшее образование). — ISBN 978-5-534-08752-9. — Текст : электронный // Образовательная платформа Юрайт [сайт]. — URL: <https://urait.ru/bcode/539676> (дата обращения: 21.02.2024).

3. Педагогика дополнительного образования. Психолого-педагогическое сопровождение детей : учебник для вузов / Л. В. Байбородова [и др.] ; ответственный редактор Л. В. Байбородова. — 2-е изд., испр. и доп. — Москва : Издательство Юрайт, 2024. — 363 с. — (Высшее образование). — ISBN 978-5-534-06557-2. — Текст : электронный // Образовательная платформа Юрайт [сайт]. — URL: <https://urait.ru/bcode/538029> (дата обращения: 21.02.2024).

Задания для самостоятельной работы к Разделу 3.

Задание 1. Соедините названия специализированных и дополнительных образовательных программ и авторов, их разработавших:

- | | |
|---------------------------------|----------------------------------------------|
| 1. «Физкультура от 3 до 17 лет» | Р.Г. Казакова, Л.М. Данилова, Н.С. Щербакова |
| 2. «Здоровый дошкольник» | М.В. Хазова |
| 3. «Живой мир образов» | Т.И. Данилова |
| 4. «Какого цвета мир» | Е.Г. Боронина |
| 5. «Цветные ладошки» | Э.П. Костина |
| 6. «Камертон» | Ю.Ф. Змановский |
| 7. «Горенка» | В.П. Щербаков |
| 8. «Оберег» | И.А. Лыкова |
| 9. «Светофор» | С.А. Золочевский |

Задание 2. Проведите сравнительный анализ в подготовке и проведении занятия в ДОО по основным и дополнительным программам, выделяя основные параметры сравнения (сходства и различия), по результатам которого составьте таблицу.

Литература для самостоятельного изучения к Разделу 3.

Основная литература

1. Дополнительное образование детей: история и современность : учебное пособие для вузов / ответственный редактор А. В. Золотарева. — 3-е изд., испр. и доп. — Москва : Издательство Юрайт, 2024. — 277 с. — (Высшее образование). — ISBN 978-5-534-13273-1. — Текст : электронный // Образовательная платформа Юрайт [сайт]. — URL: <https://urait.ru/bcode/537843> (дата обращения: 21.02.2024).

2. История и теория дополнительного образования : учебное пособие для вузов / Б. А. Дейч [и др.] ; под редакцией Б. А. Дейча. — 2-е изд., испр. и доп. — Москва : Издательство Юрайт, 2024. — 239 с. — (Высшее образование). — ISBN 978-5-534-08752-9. — Текст : электронный // Образовательная платформа Юрайт [сайт]. — URL: <https://urait.ru/bcode/539676> (дата обращения: 21.02.2024).

3. Педагогика дополнительного образования. Психолого-педагогическое сопровождение детей : учебник для вузов / Л. В. Байбородова [и др.] ; ответственный редактор Л. В. Байбородова. — 2-е изд., испр. и доп. — Москва : Издательство Юрайт, 2024. — 363 с. — (Высшее образование). — ISBN 978-5-534-06557-2. — Текст : электронный // Образовательная платформа Юрайт [сайт]. — URL: <https://urait.ru/bcode/538029> (дата обращения: 21.02.2024).

Задания для самостоятельной работы к Разделу 4.

Задание 1. По итогам изучения каждой темы учебной дисциплины подготовьте структурно-логические схемы и презентации.

Задание 2. Приведите примеры различных моделей реализации дополнительного образования в ДОО и начальной школе. Сформулируйте задачи учреждений дополнительного образования детей. Проанализируйте значение программы развития учреждения дополнительного образования.

Задание 3. Сравните определения «педагог» и «педагог дополнительного образования», данные в разной психолого-педагогической литературе. Раскройте особенности квалификационных характеристик педагога дополнительного образования. Раскройте особенности деятельности педагога дополнительного образования детей. Составьте схему форм повышения квалификации педагогов дополнительного образования.

Литература для самостоятельного изучения к Разделу 4.

Основная литература

1. Дополнительное образование детей: история и современность : учебное пособие для вузов / ответственный редактор А. В. Золотарева. — 3-е изд., испр. и доп. — Москва : Издательство Юрайт, 2024. — 277 с. — (Высшее образование). — ISBN 978-5-534-13273-1. — Текст : электронный // Образовательная платформа Юрайт [сайт]. — URL: <https://urait.ru/bcode/537843> (дата обращения: 21.02.2024).

2. История и теория дополнительного образования : учебное пособие для вузов / Б. А. Дейч [и др.] ; под редакцией Б. А. Дейча. — 2-е изд., испр. и доп. — Москва : Издательство Юрайт, 2024. — 239 с. — (Высшее образование). — ISBN 978-5-534-08752-9. — Текст : электронный // Образовательная платформа Юрайт [сайт]. — URL: <https://urait.ru/bcode/539676> (дата обращения: 21.02.2024).

3. Педагогика дополнительного образования. Психолого-педагогическое сопровождение детей : учебник для вузов / Л. В. Байбородова [и др.] ; ответственный редактор Л. В. Байбородова. — 2-е изд., испр. и доп. — Москва : Издательство Юрайт, 2024. — 363 с. — (Высшее образование). — ISBN 978-5-534-06557-2. — Текст : электронный // Образовательная платформа Юрайт [сайт]. — URL: <https://urait.ru/bcode/538029> (дата обращения: 21.02.2024).

3.3. Методические указания к самостоятельной работе по дисциплине (модулю)

Освоение слушателями программы предполагает изучение материалов дисциплин (модулей) в ходе самостоятельной работы.

Для успешного освоения дисциплины (модуля) и достижения поставленных целей необходимо внимательно ознакомиться с рабочей программой дисциплины (модуля), доступной в электронной информационно-образовательной среде РГСУ.

Следует обратить внимание на списки основной и дополнительной литературы, на предлагаемые преподавателем ресурсы информационно-телекоммуникационной сети Интернет. Эта информация необходима для самостоятельной работы обучающегося.

Для более углубленного изучения темы рекомендуется выполнять задания для самостоятельной работы параллельно с изучением данной темы. При выполнении заданий по возможности используйте наглядное представление материала.

Самостоятельная работа включает разнообразный комплекс видов и форм работы обучающихся.

Написание реферата (доклада).

Требования к структуре реферата (доклада):

Работа должна содержать систематизацию и краткое изложение материала из не менее 5- и литературных источников (монографий, научных статей и докладов) по выбранной теме.

Основные требования к оформлению:

Структура доклада (реферата): 1) титульный лист; 2) содержание (в нем последовательно указываются названия пунктов доклада (реферата), указываются страницы, с которых начинается каждый пункт); 3) введение (формулируется суть исследуемой проблемы, обосновывается выбор темы, определяются ее значимость и актуальность, указываются цель и задачи доклада (реферата), дается характеристика используемой литературы); 4) основная часть (каждый раздел ее доказательно раскрывает исследуемый вопрос); 5) выводы и заключение (подводятся итоги или делается обобщенный вывод по теме доклада (реферата)); 6) литература.

Доклад (реферат) оформляется на одной стороне листа белой бумаги формата А4 (210x297 мм). Интервал межстрочный – полуторный. Цвет шрифта – черный. Гарнитура шрифта основного текста - «Times New Roman» или аналогичная. Кегль (размер) от 12 до 14 пунктов. Размеры полей страницы (не менее): правое 10 мм, верхнее – 15 мм, нижнее – 20 мм, левое - 25 мм. Формат абзаца: полное выравнивание («по ширине»). Отступ красной строки одинаковый по всему тексту – 15 мм. Страницы должны быть пронумерованы с учётом титульного листа (на титульном листе номер страницы не ставится). В работах используются цитаты, статистические материалы. Эти данные оформляются в виде сносок (ссылок и примечаний). Внутритекстовые, подстрочные и затекстовые библиографические ссылки должны оформляться в соответствии с ГОСТ Р 7.0.5-2008 «Библиографическая ссылка». Общие требования и правила составления».

Реферат (доклад) сдается в бумажном и электронном виде (10 - 20 печатных страниц).

При проверке реферата (доклада) на антиплагиат - www.antiplagiat.ru - (более 50% заимствований) работа не принимается.

Выполнение тестовых заданий.

Тестовые задания содержат вопросы и 3-4 варианта ответа по базовым положениям изучаемой темы, составлены с расчетом на знания, полученные слушателями в процессе изучения темы.

Тестовые задания выполняются в письменной или электронной форме и сдаются преподавателю, ведущему дисциплину (модуль).

Кейс-задание.

Это учебная конкретная ситуация, специально разрабатываемая на основе фактического материала с целью последующего разбора на групповых учебных занятиях. В ходе разбора ситуаций обучающиеся учатся действовать в команде, проводить анализ и принимать управленческие решения.

Критериями оценки выполнения кейс-задания являются:

- навыки групповой работы (оценка альтернатив с учетом слушания и понимания других людей) – до 20% от общей оценки;
- умение провести анализ и синтез информации и аргументов – до 30% от общей оценки;
- способность принимать управленческие решения – до 30% от общей оценки;
- объем и качество оформления – до 20% от общей оценки.

Написание эссе.

Эссе – вид самостоятельной исследовательской работы обучающихся, с целью углубления и закрепления теоретических знаний и освоения практических навыков. Цель эссе

состоит в развитии самостоятельного творческого мышления и письменного изложения собственных мыслей. При написании эссе слушатель должен представить развернутый письменный ответ на теоретический или практический актуальный вопрос, объявленный преподавателем в аудитории непосредственно перед ее написанием. В процессе написания эссе разрешается пользоваться нормативно-правовыми актами, конспектом лекций (в печатном виде). Использование интернет-ресурсов не допускается. Темы эссе преподаватель предлагает из числа тех, которые слушатели уже рассматривали на лекциях или практических занятиях, исходя из содержания заданий в составе оценочных средств. По решению преподавателя, в качестве темы эссе может быть выбрана одна или несколько тем, которые могут быть распределены между слушателями по желанию.

Эссе проводится письменно, по объему не более 3-х печатных листов.

Требования к оформлению эссе:

Эссе выполняется на компьютере (гарнитура Times New Roman, шрифт 14) через 1,5 интервала с полями: верхнее, нижнее – 2; правое – 3; левое – 1,5. Отступ первой строки абзаца – 1,25. Сноски – постраничные. Таблицы и рисунки встраиваются в текст работы. При этом обязательный заголовок таблицы надо размещать над табличным полем, а рисунки сопровождать подрисуночными подписями. При включении в эссе нескольких таблиц и/или рисунков их нумерация обязательна. Обязательна и нумерация страниц. Их целесообразно проставлять внизу страницы – по середине или в правом углу. Номер страницы не ставится на титульном листе, но в общее число страниц он включается. Объем эссе, без учета приложений, не должен превышать 5 страниц. Значительное превышение установленного объема является недостатком работы и указывает на то, что слушатель не сумел отобрать и переработать необходимый материал.

Работа должна содержать собственные умозаключения, по сути, поставленной проблемы, включать самостоятельно проведенный анализ, по сути, этой проблемы, выводы, обобщающие авторскую позицию по поставленной проблеме.

РАЗДЕЛ 4. ОЦЕНОЧНЫЕ МАТЕРИАЛЫ ПО ДИСЦИПЛИНЕ (МОДУЛЮ)

4.1. Форма промежуточной аттестации обучающегося по дисциплине (модулю)

Контрольным мероприятием промежуточной аттестации обучающихся по дисциплине (модулю) является **экзамен**, который проводится в **устной** форме.

4.2. Организационные основы применения балльно-рейтинговой системы оценки успеваемости обучающихся по дисциплине (модулю)

Оценка качества освоения обучающимися дисциплины (модуля) реализуется в формате балльно-рейтинговой системы оценки успеваемости обучающихся (БРСО).

БРСО в ходе текущего контроля успеваемости и промежуточной аттестации осуществляется по 100-балльной шкале.

Академический рейтинг обучающегося по дисциплине (модулю) складывается из результатов:

- текущего контроля успеваемости (максимальный текущий рейтинг обучающегося 80 рейтинговых баллов;
- промежуточной аттестации (максимальный рубежный рейтинг обучающегося 20 рейтинговых баллов.

Условия оценки освоения обучающимся дисциплины (модуля) в формате БРСО доводятся преподавателем до сведения обучающихся на первом учебном занятии, а также размещены в свободном доступе в электронной информационно-образовательной среде Университета.

4.3. Проведение текущего контроля успеваемости обучающихся по дисциплине (модулю) в соответствии с балльно-рейтинговой системой оценки успеваемости обучающегося

В течение учебного семестра до промежуточной аттестации на основании утвержденной рабочей программы дисциплины (модуля) формируется текущий рейтинг обучающегося. Текущий рейтинг обучающегося складывается как сумма рейтинговых баллов, полученных им в течение учебного семестра по всем видам учебных занятий по дисциплине (модулю).

В процессе текущего контроля оцениваются следующие действия обучающегося, направленные на освоение компетенций в рамках изучения дисциплины (модуля):

– академическая активность (посещаемость учебных занятий, самостоятельное изучение содержания дисциплины (модуля) в электронной информационно-образовательной среде, соблюдение сроков сдачи практических заданий и текущих контрольных мероприятий и др.);

– выполнение и сдача текущих и итогового практических заданий (эссе, рефераты, кейс-задания и др., активное участие в групповых интерактивных занятиях (дискуссии и др.);

– прохождение рубежей текущего контроля, включая соблюдение графика их прохождения в электронной информационно-образовательной среде.

Для планирования расчета текущего рейтинга обучающегося используются следующие пропорции:

Вид учебного действия	Максимальная рейтинговая оценка, баллов
академическая активность	10
практические задания	40
<i>из них: текущие практические задания</i>	20
<i>итоговое практическое задание</i>	20
рубежи текущего контроля	30
ИТОГО:	80

В течение учебного семестра по дисциплине (модулю) обучающимся должен быть накоплен текущий рейтинг не менее 52 рейтинговых баллов (65% от максимального значения текущего рейтинга).

Необходимыми условиями допуска обучающегося к промежуточной аттестации по дисциплине являются положительное прохождение обучающимся не менее 65% рубежей текущего контроля с накоплением не менее 65% максимального рейтингового балла за каждый рубеж текущего контроля и положительное выполнение итогового практического задания с накоплением не менее 65% максимального рейтингового балла, установленного за итоговое практическое задание.

Невыполнение вышеуказанных условий является текущей академической задолженностью, которая должна быть ликвидирована обучающимся до контрольного мероприятия промежуточной аттестации.

Сведения о наличии у обучающихся текущей академической задолженности, сроках и порядке добора рейтинговых баллов для её ликвидации доводятся до обучающихся педагогическим работником.

В случае не ликвидации текущей академической задолженности, педагогический работник обязан во время контрольного мероприятия промежуточной аттестации поставить обучающемуся 0 рейтинговых баллов. В этом случае ликвидация текущей академической задолженности возможна в периоды проведения повторной промежуточной аттестации.

4.4. Проведение промежуточной аттестации обучающихся по дисциплине (модулю) в соответствии с балльно-рейтинговой системой оценки успеваемости обучающегося

Промежуточная аттестация по дисциплине (модулю) проводится в соответствии с Положением о промежуточной аттестации обучающихся по основным профессиональным образовательным программам в Российском государственном социальном университете и Положением о балльно-рейтинговой системе оценки успеваемости обучающихся по основным профессиональным образовательным программам в Российском государственном социальном университете в действующей редакции.

На промежуточную аттестацию отводится 20 рейтинговых баллов.

Ответы обучающегося на контрольном мероприятии промежуточной аттестации оцениваются педагогическим работником по 20-балльной шкале, а итоговая оценка по дисциплине (модулю) выставляется по пятибалльной системе для экзамена.

В процессе определения рубежного рейтинга обучающегося используется следующая шкала:

Рубежный рейтинг	Критерии оценки освоения обучающимся дисциплины (модуля) в ходе контрольных мероприятий промежуточной аттестации
19-20 рейтинговых баллов	обучающийся глубоко и прочно усвоил программный материал, исчерпывающе, последовательно, грамотно и логически стройно его излагает, тесно увязывает с задачами и будущей деятельностью, не затрудняется с ответом при видоизменении задания, свободно справляется с задачами и практическими заданиями, правильно обосновывает принятые решения, умеет самостоятельно обобщать и излагать материал, не допуская
16-18 рейтинговых баллов	обучающийся твердо знает программный материал, грамотно и по существу излагает его, не допуская существенных неточностей в ответе на вопрос, может правильно применять теоретические положения и владеет необходимыми умениями и навыками при выполнении практических
13-15 рейтинговых баллов	обучающийся освоил основной материал, но не знает отдельных деталей, допускает неточности, недостаточно правильные формулировки, нарушает последовательность в изложении программного материала и испытывает затруднения в выполнении практических заданий
1-12 рейтинговых баллов	обучающийся не знает значительной части программного материала, допускает существенные ошибки, с большими затруднениями выполняет практические задания
0 рейтинговых баллов	не аттестован

4.5. Оценочные материалы для проведения текущего и рубежного контроля обучающихся по дисциплине (модулю)

Перечень вопросов текущего и рубежного контроля

№ п/п	Контролируемые разделы дисциплины	Код контролируемой компетенции	Наименование оценочного средства
1.	Раздел 1. Место дополнительного образования детей в современной системе общего и непрерывного образования	ПК-1; ПК-2	эссе

2.	Раздел 2. Методическое обеспечение организации и осуществления дополнительного образования	ПК-1; ПК-2	групповая дискуссия
3.	Раздел 3. Программы дополнительного образования	ПК-1; ПК-2	устный опрос, доклад (сообщение)
4.	Раздел 4. Учреждения дополнительного образования как один из элементов системы образования	ПК-1; ПК-2	реферат

4.6. Оценочные материалы для проведения промежуточной аттестации обучающихся по дисциплине (модулю)

Вопросы/задания для проведения промежуточной аттестации обучающихся по дисциплине (модулю)

Коды контролируемой компетенций	Вопросы /задания
ПК-1 ПК-2	<ol style="list-style-type: none"> 1. Нормативные документы, регулирующие деятельность ДОУ и оказание дополнительных образовательных услуг. 2. Особенности развития и воспитания детей дошкольного возраста. 3. Преимущества и особенности оказания дополнительных образовательных услуг для детей в ДОУ. 4. Требования к дошкольному образованию ФГОС. 5. Основные понятия и структура ФГОС ДО. 6. Требования к реализации основной образовательной программы предъявляются в ФГОС ДО. 7. Требования к условиям реализации дополнительных программ образования. 8. Особенности взаимодействия участников образовательных отношений в процессе оказания дополнительных образовательных услуг в ДОУ. 9. Роль родителей в образовательном процессе дошкольного образовательного учреждения. 10. Основные документы регламентирующие дополнительное образование в РФ. 11. Современное состояние организации педагогического процесса и нормативно программного обеспечения дошкольных учреждений. 12. Основные задачи развития дополнительного образования детей в образовательных учреждениях. 13. Психолого-педагогическая характеристика детей дошкольного возраста. 14. Требования к современным программам ФГОС ДО. 15. Целевые ориентиры ФГОС ДО. 16. Образовательная программа как нормативно-управленческий документ образовательного учреждения. 17. Социализация детей как основной результат реализации программ дополнительного образования. 18. Особенности педагогических технологий в дополнительном образовании детей. 19. Специализированные (парциальные, локальные) программы дополнительного образования. 20. Основные социальные институты, участвующие в дополнительном образовании детей дошкольного возраста.

ПК-1 ПК-2	<ol style="list-style-type: none"> 1. Приведите примеры игр для развития коммуникативных навыков детей младшего дошкольного возраста. 2. Приведите примеры игр для развития коммуникативных навыков детей старшего дошкольного возраста. 3. Приведите примеры игр для развития навыков социального взаимодействия детей младшего дошкольного возраста. 4. Приведите примеры игр для развития навыков социального взаимодействия детей старшего дошкольного возраста. 5. Приведите примеры игровых упражнений для развития познавательной мотивации детей дошкольного возраста. 6. Спланируйте начало занятия художественно-эстетического направления 7. Предложите варианты завершения занятия оздоровительной направленности 8. Предложите названия комплексных тематических занятий по ознакомлению дошкольников с сезонными явлениями 9. Проанализируйте и сравните разделы комплексных и парциальных программ дошкольного образования, связанных с продуктивной деятельностью. 10. Проанализируйте и сравните разделы комплексных и парциальных программ дошкольного образования, связанных с семейным воспитанием. 11. Проанализируйте и сравните разделы комплексных и парциальных программ дошкольного образования, связанных с оздоровительной направленностью. 12. Проанализируйте и сравните разделы комплексных и парциальных программ дошкольного образования, связанных с инклюзивным образованием. 13. Проанализируйте и сравните разделы комплексных и парциальных программ дошкольного образования, связанных с познавательным развитием. 14. Предложите название и план мероприятий, направленных на укрепление здоровья ребенка и его физическое развитие 15. Предложите план занятий, направленных на укрепление здоровья и физическое развитие детей младшего дошкольного возраста 16. Предложите план занятий, направленных на укрепление здоровья и физическое развитие детей старшего дошкольного возраста 17. Составьте перечень дополнительных образовательных услуг ДОУ для обсуждения с родителями детей младшего дошкольного возраста 18. Составьте перечень дополнительных образовательных услуг ДОУ для обсуждения с родителями детей старшего дошкольного возраста 19. Приведите примеры передового педагогического опыта в области дополнительного дошкольного образования 20. Приведите примеры современных образовательных технологий в области дополнительного дошкольного образования
ПК-1 ПК-2	<ol style="list-style-type: none"> 1. Охарактеризуйте и сравните 2-3 различных модели реализации дополнительного образования в ДОУ. 2. Дайте оценку конкретной образовательной технологии в области познавательного развития дошкольников в рамках дополнительного образования. 3. Дайте оценку конкретной образовательной технологии в области художественно-эстетического развития дошкольников в рамках дополнительного образования. 4. Дайте оценку конкретной образовательной технологии в области речевого развития дошкольников в рамках дополнительного образования. 5. Дайте оценку конкретной образовательной технологии в области интеллектуального развития дошкольников в рамках дополнительного образования. 6. Дайте оценку конкретной образовательной технологии в области эмоционального развития дошкольников в рамках дополнительного образования. 7. Дайте оценку конкретной образовательной технологии в области

- социокультурного развития дошкольников в рамках дополнительного образования.
8. Дайте оценку конкретной образовательной технологии в области физического развития дошкольников в рамках дополнительного образования.
 9. Дайте оценку конкретной образовательной технологии в области физического развития дошкольников в рамках дополнительного образования.
 10. Сформулируйте 2-3 задачи образовательных программ в системе дополнительного образования
 11. Сформулируйте 2-3 задачи оздоровительных программ в системе дополнительного образования
 12. Сформулируйте 2-3 задачи коррекционно-развивающих программ в системе дополнительного образования
 13. Сформулируйте 2-3 задачи коммуникативного развития дошкольников в ходе реализации программы дополнительного образования
 14. Сформулируйте 2-3 задачи эмоционального развития дошкольников в ходе реализации программы дополнительного образования
 15. Сформулируйте 2-3 задачи нравственного развития дошкольников в ходе реализации программы дополнительного образования
 16. Сформулируйте 2-3 задачи раннего развития детей в ходе реализации программы дополнительного образования
 17. Предложите родителям спектр направлений дополнительного образования адекватный возможностям их "особого ребенка"
 18. Предложите родителям спектр направлений дополнительного образования, адекватный возрасту их трехлетнего ребенка.
 19. Предложите родителям спектр направлений дополнительного образования, адекватный возрасту их четырехлетнего ребенка.
 20. Предложите родителям спектр направлений дополнительного образования, адекватный возрасту их пятилетнего ребенка.

РАЗДЕЛ 5. УСЛОВИЯ РЕАЛИЗАЦИИ ДИСЦИПЛИНЫ (МОДУЛЯ)

5.1. Перечень основной и дополнительной учебной литературы для освоения дисциплины (модуля)

5.1.1. Основная литература

1. Дополнительное образование детей: история и современность : учебное пособие для вузов / ответственный редактор А. В. Золотарева. — 3-е изд., испр. и доп. — Москва : Издательство Юрайт, 2024. — 277 с. — (Высшее образование). — ISBN 978-5-534-13273-1. — Текст : электронный // Образовательная платформа Юрайт [сайт]. — URL: <https://urait.ru/bcode/537843> (дата обращения: 21.02.2024).

2. История и теория дополнительного образования : учебное пособие для вузов / Б. А. Дейч [и др.] ; под редакцией Б. А. Дейча. — 2-е изд., испр. и доп. — Москва : Издательство Юрайт, 2024. — 239 с. — (Высшее образование). — ISBN 978-5-534-08752-9. — Текст : электронный // Образовательная платформа Юрайт [сайт]. — URL: <https://urait.ru/bcode/539676> (дата обращения: 21.02.2024).

3. Педагогика дополнительного образования. Психолого-педагогическое сопровождение детей : учебник для вузов / Л. В. Байбородова [и др.] ; ответственный редактор Л. В. Байбородова. — 2-е изд., испр. и доп. — Москва : Издательство Юрайт, 2024. — 363 с. — (Высшее образование). — ISBN 978-5-534-06557-2. — Текст : электронный // Образовательная платформа Юрайт [сайт]. — URL: <https://urait.ru/bcode/538029> (дата обращения: 21.02.2024).

5.2 Перечень ресурсов информационно-коммуникационной сети «Интернет», необходимых для освоения дисциплины

№№	Название электронного ресурса	Описание электронного ресурса	Используемый для работы адрес
1.	ЭБС «Университетская библиотека онлайн»	Электронная библиотека, обеспечивающая доступ высших и средних учебных заведений, публичных библиотек и корпоративных пользователей к наиболее востребованным материалам по всем отраслям знаний от ведущих российских издательств	http://biblioclub.ru/
2.	Научная электронная библиотека eLIBRARY.ru	Крупнейший российский информационно-аналитический портал в области науки, технологии, медицины и образования, содержащий рефераты и полные тексты более 34 млн научных публикаций и патентов	http://elibrary.ru/
3.	Образовательная платформа Юрайт	Электронно-библиотечная система для ВУЗов, ССУЗов, обеспечивающая доступ к учебникам, учебной и методической литературе по различным дисциплинам.	https://urait.ru/
4.	База данных "EastView"	Полнотекстовая база данных периодических изданий	https://dlib.eastview.com
5.	Электронная библиотека "Grebennikon"	Библиотека предоставляет доступ более чем к 30 журналам, выпускаемых Издательским домом "Гребенников".	https://grebennikon.ru/

5.3 Методические указания для обучающихся по освоению дисциплины (модуля)

Освоение обучающимся дисциплины (модуля) предполагает изучение материалов дисциплины (модуля) на аудиторных занятиях и в ходе самостоятельной работы. Аудиторные занятия проходят в форме лекционных занятий, практических занятий.

При подготовке к аудиторным занятиям необходимо помнить особенности каждой формы его проведения.

Подготовка к лекционным занятиям заключается в следующем.

С целью обеспечения успешного обучения обучающийся должен готовиться к лекционному занятию, поскольку оно является важнейшей формой организации учебного процесса, поскольку:

- знакомит с новым учебным материалом;
- разъясняет учебные элементы, трудные для понимания;
- систематизирует учебный материал;
- ориентирует в учебном процессе.

С этой целью:

- внимательно прочитайте конспект предыдущего лекционного занятия;
- ознакомьтесь с материалом учебников и учебных пособий по теме предыдущего лекционного занятия;
- внесите дополнения к полученным ранее знаниям по теме предыдущего лекционного занятия на полях лекционной тетради;
- запишите вопросы, которые вы зададите лектору на предстоящем лекционном занятии по материалу предыдущего лекционного занятия;
- постарайтесь уяснить место изучаемой темы в своей подготовке;
- узнайте тему предстоящей лекции (по тематическому плану, по информации лектора) и запишите информацию, которой вы владеете по данному вопросу.

Подготовка к практическому занятию / лабораторному занятию

При подготовке и работе во время проведения практических занятий / лабораторных занятий следует обратить внимание на следующие моменты: на процесс предварительной подготовки, на работу во время занятия, обработку полученных результатов, исправление полученных замечаний.

Предварительная подготовка к практическому занятию / лабораторному занятию заключается в изучении теоретического материала в отведенное для самостоятельной работы время, ознакомление с инструктивными материалами с целью осознания задач практического занятия / лабораторного занятия, техники безопасности при проведении занятия.

Работа во время проведения практического занятия / лабораторного занятия включает:

- консультирование студентов преподавателями и вспомогательным персоналом с целью предоставления исчерпывающей информации, необходимой для самостоятельного выполнения предложенных преподавателем задач, ознакомление с правилами техники безопасности при выполнении задания;
- самостоятельное выполнение заданий согласно обозначенной учебной программой тематики.

Обработка, обобщение полученных результатов практического занятия / лабораторного занятия проводится обучающимися самостоятельно или под руководством преподавателя (в зависимости от степени сложности поставленных задач). В результате оформляется

индивидуальный отчет. Подготовленный к сдаче на контроль и оценку отчет сдается преподавателю. Форма отчетности может быть письменная, устная или две одновременно. Главным результатом в данном случае служит получение положительной оценки по каждому практическому занятию / лабораторному занятию. Это является необходимым условием при проведении рубежного контроля и допуска к экзамену. При получении неудовлетворительных результатов обучающийся имеет право в дополнительное время пересдать преподавателю работу до проведения промежуточной аттестации.

5.4 Информационно-технологическое обеспечение образовательного процесса по дисциплины (модуля)

5.4.1. Средства информационных технологий

1. Персональные компьютеры;
2. Средства доступа в Интернет;
3. Проектор.

5.4.2. Лицензионное и свободно распространяемое программное обеспечение, в том числе отечественного производства:

1. Операционная система: Astra Linux SE
2. Пакет офисных программ: LibreOffice
3. Справочная система Консультант+
4. Okular или Acrobat Reader DC
5. Ark или 7-zip
6. User Gate
7. TrueConf (client)

5.4.3. Информационные справочные системы и профессиональные базы данных

№ №	Название электронного ресурса	Описание электронного ресурса	Используемый для работы адрес
1.	ЭБС «Университетская библиотека онлайн»	Электронная библиотека, обеспечивающая доступ высших и средних учебных заведений, публичных библиотек и корпоративных пользователей к наиболее востребованным материалам по всем отраслям знаний от ведущих российских издательств	http://biblioclub.ru/
2.	Научная электронная библиотека eLIBRARY.ru	Крупнейший российский информационно-аналитический портал в области науки, технологии, медицины и образования, содержащий рефераты и полные тексты более 34 млн научных публикаций и патентов	http://elibrary.ru/
3.	Образовательная платформа Юрайт	Электронно-библиотечная система для ВУЗов, ССУЗов, обеспечивающая доступ к учебникам, учебной и методической литературе по различным дисциплинам.	https://urait.ru/
4.	База данных "EastView"	Полнотекстовая база данных периодических изданий	https://dlib.eastview.com
5.	Электронная библиотека "Grebennikon"	Библиотека предоставляет доступ более чем к 30 журналам, выпускаемых Издательским домом "Гребенников".	https://grebennikon.ru/

5.5. Материально-техническое обеспечение образовательного процесса по дисциплине (модулю)

Для изучения дисциплины (модуля) используются:

Учебная аудитория для занятий лекционного типа оснащена специализированной мебелью (стол для преподавателя, парты, стулья, доска для написания мелом); техническими средствами обучения (видеопроекторное оборудование, средства звуковоспроизведения, экран и имеющие выход в сеть Интернет).

Учебная аудитория для занятий семинарского типа: оснащена специализированной мебелью (стол для преподавателя, парты, стулья, доска для написания мелом); техническими средствами обучения (видеопроекторное оборудование, средства звуковоспроизведения, экран и имеющие выход в сеть Интернет).

Помещения для самостоятельной работы обучающихся: оснащены специализированной мебелью (парты, стулья) техническими средствами обучения (персональные компьютеры с доступом в сеть Интернет и обеспечением доступа в электронно-информационную среду университета, программным обеспечением).

5.6. Образовательные технологии

При реализации дисциплины (модуля) применяются различные образовательные технологии, в том числе технологии электронного обучения.

Освоение дисциплины (модуля) предусматривает использование в учебном процессе активных и интерактивных форм проведения учебных занятий в форме (ролевых игр, разбор конкретных ситуаций) в сочетании с внеаудиторной работой с целью формирования и развития профессиональных навыков обучающихся.

При освоении дисциплины (модуля) предусмотрено применением электронного обучения и дистанционных образовательных технологий.

Учебные часы дисциплины (модуля) предусматривают классическую контактную работу преподавателя с обучающимся в аудитории и контактную работу посредством электронной информационно-образовательной среды в синхронном и асинхронном режиме (вне аудитории) посредством применения возможностей компьютерных технологий (электронная почта, электронный учебник, тестирование, вебинар, видеофильм, презентация, форум и др.).

В рамках дисциплины (модуля) предусмотрены встречи с руководителями и работниками организаций, деятельность которых связана с *направленностью* реализуемой основной профессиональной образовательной программы.


ЛИСТ РЕГИСТРАЦИИ ИЗМЕНЕНИЙ

№ п/п	Содержание изменения	Реквизиты документа об утверждении изменения	Дата введения изменения
1.	Рабочая программа дисциплины (модуля) актуализирована	Протокол заседания кафедры № 11 от «20» февраля 2024 года	01.09.2024
2.		Протокол заседания кафедры № _____ от « ____ » _____ 20 ____ года	__ . __ . __
3.		Протокол заседания кафедры № _____ от « ____ » _____ 20 ____ года	__ . __ . ____
4.		Протокол заседания кафедры № _____ от « ____ » _____ 20 ____ года	__ . __ . ____



Министерство науки и высшего образования Российской Федерации
Федеральное государственное бюджетное образовательное учреждение
высшего образования
**«РОССИЙСКИЙ ГОСУДАРСТВЕННЫЙ СОЦИАЛЬНЫЙ
УНИВЕРСИТЕТ**

УТВЕРЖДАЮ
Заведующий кафедрой
современной педагогики, непрерывного
образования и персональных треков

 А.А. Квитковская

20 февраля 2024 г.

РАБОЧАЯ ПРОГРАММА ДИСЦИПЛИНЫ
ТЕОРИЯ И МЕТОДИКА ОРГАНИЗАЦИИ ДОСУГА

Направление подготовки (специальность)
«44.03.02 Психолого-педагогическое образование»

Направленность (специализация)
«Социальная педагогика: наставничество и управленческий коучинг»

ОБРАЗОВАТЕЛЬНАЯ ПРОГРАММА ВЫСШЕГО ОБРАЗОВАНИЯ –
ПРОГРАММА БАКАЛАВРИАТА

Форма обучения
Заочная

Москва, 2024

Рабочая программа дисциплины (модуля) «*Теория и методика организации досуга*» разработана на основании федерального государственного образовательного стандарта высшего образования –*бакалавриата* по направлению подготовки/специальности **44.03.02 Психолого-педагогическое образование**, утвержденного приказом Министерства образования и науки Российской Федерации от № 122 от 22.02.2018, учебного плана по основной профессиональной образовательной программе высшего образования - программы *бакалавриата* по направлению подготовки/специальности **44.03.02 Психолого-педагогическое образование**.

Рабочая программа дисциплины (модуля) «*Теория и методика организации досуга*» разработана проф. Илларионовой Л.П.

Рабочая программа дисциплины (модуля) обсуждена и утверждена на заседании кафедры современной педагогики, непрерывного образования и персональных треков (выпускающая кафедра)

Протокол № 11 от «20» февраля 2024 года

Заведующий кафедрой
к.п.н., доцент



(подпись)

А.А.Квитковская

СОДЕРЖАНИЕ

РАЗДЕЛ 1. ПАСПОРТ РАБОЧЕЙ ПРОГРАММЫ ДИСЦИПЛИНЫ (МОДУЛЯ)	4
1.1 Цель и задачи дисциплины (модуля).....	4
1.2 Планируемые результаты обучения по дисциплине (модулю) в рамках планируемых результатов освоения основной профессиональной образовательной программы высшего образования – программы бакалавриата соотнесенные с установленными индикаторами достижения компетенций	4
РАЗДЕЛ 2. СТРУКТУРА И СОДЕРЖАНИЕ ДИСЦИПЛИНЫ (МОДУЛЯ)	7
2.1 Объем дисциплины (модуля), включая контактную работу обучающегося с педагогическими работниками и самостоятельную работу обучающегося	7
2.2. Учебно-тематический план дисциплины (модуля)	7
2.3. Содержание дисциплины (модуля)	9
3.2. Задания для самостоятельной работы	14
3.3. Методические указания к самостоятельной работе по дисциплине (модулю)	18
РАЗДЕЛ 4. ОЦЕНОЧНЫЕ МАТЕРИАЛЫ ПО ДИСЦИПЛИНЕ (МОДУЛЮ)	20
4.1. Форма промежуточной аттестации обучающегося по дисциплине (модулю)	20
4.2. Организационные основы применения балльно-рейтинговой системы оценки успеваемости обучающихся по дисциплине (модулю)	20
4.3. Проведение текущего контроля успеваемости обучающихся по дисциплине (модулю) в соответствии с балльно-рейтинговой системой оценки успеваемости обучающегося	21
4.4. Проведение промежуточной аттестации обучающихся по дисциплине (модулю) в соответствии с балльно-рейтинговой системой оценки успеваемости обучающегося	21
4.5. Оценочные материалы для проведения текущего и рубежного контроля обучающихся по дисциплине (модулю)	23
4.6. Оценочные материалы для проведения промежуточной аттестации обучающихся по дисциплине (модулю).....	27
РАЗДЕЛ 5. УСЛОВИЯ РЕАЛИЗАЦИИ ДИСЦИПЛИНЫ (МОДУЛЯ)	28
5.1. Перечень основной и дополнительной учебной литературы для освоения дисциплины (модуля) ..	28
5.2 Перечень ресурсов информационно-коммуникационной сети «Интернет», необходимых для освоения дисциплины (модуля)	29
5.3 Методические указания для обучающихся по освоению дисциплины (модуля).....	30
5.4 Информационно-технологическое обеспечение образовательного процесса по дисциплины (модуля)	31
5.4.1. Средства информационных технологий	31
5.4.2. Лицензионное и свободно распространяемое программное обеспечение, в том числе отечественного производства:	31
5.4.3. Информационные справочные системы и профессиональные базы данных	31
5.5. Материально-техническое обеспечение образовательного процесса по дисциплине (модулю).....	32
5.6. Образовательные технологии	32
ЛИСТ РЕГИСТРАЦИИ ИЗМЕНЕНИЙ	33

РАЗДЕЛ 1. ПАСПОРТ РАБОЧЕЙ ПРОГРАММЫ ДИСЦИПЛИНЫ (МОДУЛЯ)

1.1 Цель и задачи дисциплины (модуля)

Цель дисциплины (модуля) заключается в получении обучающимися знаний и практических навыков в сфере педагогической работы, а также получение будущими педагогами дополнительного образования теоретических основ и практических умений в области организации досуга школьников с их последующим применением в профессиональной деятельности.

Задачи дисциплины (модуля):

- а) способствовать гармоничному и творческому саморазвитию личности каждого студента;
- б) способствовать интерактивно-деятельностному освоению педагогами доп.образования познавательных и художественных ценностей отечественного, зарубежного психолого-педагогического наследия;
- в) приобщиться к общечеловеческим, цивилизационным ценностям современного общества,
- г) приобрести необходимые знания, умения и навыки для реализации педагогами успешной профессиональной деятельности в области организации досуга школьников;
- г) углубить представления о работе с коммуникативно-досуговыми технологиями в сфере психологии и педагогики.

1.2 Планируемые результаты обучения по дисциплине (модулю) в рамках планируемых результатов освоения основной профессиональной образовательной программы высшего образования – программы бакалавриата соотнесенные с установленными индикаторами достижения компетенций

Процесс освоения дисциплины (модуля) направлен на формирование у обучающихся следующих компетенций: **ОПК-7; ПК-1; ПК-2** в соответствии с учебным планом.

В результате освоения дисциплины (модуля) обучающийся должен демонстрировать следующие результаты:

Категория компетенций	Код компетенции. Формулировка компетенции	Код и наименование индикатора достижения компетенции	Результаты обучения
Психолого-педагогическое сопровождение образовательного процесса	ПК-1 Психолого-педагогическое сопровождение образовательного процесса в образовательных организациях общего, профессионального и дополнительного образования, сопровождение основных и дополнительных	ИПК-1.1 Знает теоретические основы осуществления психолого-педагогического сопровождения образовательного процесса в образовательных организациях общего, профессионального и дополнительного	<i>Знать:</i> теоретические основы осуществления психолого-педагогического сопровождения образовательного процесса в образовательных организациях общего, профессионального и дополнительного образования, сопровождение

	<p>образовательных программ</p>	<p>образования, сопровождение основных и дополнительных образовательных программ ИПК-1.2 Умеет осуществлять психолого-педагогическое сопровождение образовательного процесса в образовательных организациях общего, профессионального и дополнительного образования, сопровождение основных и дополнительных образовательных программ ИПК-1.3 Владеет навыками и опытом действий в сфере осуществления психолого-педагогического сопровождения образовательного процесса в образовательных организациях общего, профессионального и дополнительного образования, сопровождение основных и дополнительных образовательных программ образования, сопровождение основных и дополнительных образовательных программ</p>	<p>основных и дополнительных образовательных программ <i>Уметь:</i> осуществлять психолого-педагогическое сопровождение образовательного процесса в образовательных организациях общего, профессионального и дополнительного образования, сопровождение основных и дополнительных образовательных программ. <i>Владеть:</i> навыками и опытом действий в сфере осуществления психолого-педагогического сопровождения образовательного процесса в образовательных организациях общего, профессионального и дополнительного образования, сопровождение основных и дополнительных образовательных программ</p>
<p>Преподавание по</p>	<p>ПК-2 – Способен к преподаванию по</p>	<p>ИПК 2.1. Знает теоретические и</p>	<p><i>Знать:</i> теоретические и</p>

дополнительным общеобразовательным программам	дополнительным общеобразовательным программам	методические основы преподавания по дополнительным общеобразовательным программам ИПК 2.2. Умеет применять знания теоретических и методических основ для преподавания по дополнительным общеобразовательным программам ИПК 2.3. Владеет навыками и опытом действий в сфере преподавания по дополнительным общеобразовательным программам	методические основы преподавания по дополнительным общеобразовательным программам. <i>Уметь:</i> применять знания теоретических и методических основ для преподавания по дополнительным общеобразовательным программам. <i>Владеть:</i> навыками и опытом действий в сфере преподавания по дополнительным общеобразовательным программам.
Взаимодействие с участниками образовательных отношений	ОПК-7 – Способен взаимодействовать с участниками образовательных отношений в рамках реализации образовательных программ	ОПК-7.1. - Знает теоретические основы взаимодействия с участниками образовательных отношений в рамках реализации образовательных программ ОПК 7.2. - Умеет сотрудничать с участниками образовательных отношений в рамках реализации образовательных программ ОПК 7.3. - Владеет навыками выстраивать конструктивные отношения со всеми участниками образовательных отношений.	<i>Знать:</i> теоретические основы взаимодействия с участниками образовательных отношений в рамках реализации образовательных программ. <i>Уметь:</i> сотрудничать с участниками образовательных отношений в рамках реализации образовательных программ; выстраивать конструктивные отношения со всеми участниками образовательных отношений; взаимодействовать с участниками образовательных отношений. <i>Владеть:</i> навыками выстраивать конструктивные отношения со всеми участниками образовательных отношений.

РАЗДЕЛ 2. СТРУКТУРА И СОДЕРЖАНИЕ ДИСЦИПЛИНЫ (МОДУЛЯ)

2.1 Объем дисциплины (модуля), включая контактную работу обучающегося с педагогическими работниками и самостоятельную работу обучающегося

Общая трудоемкость дисциплины (модуля) составляет 4 зачетные единицы.

Заочная форма обучения

Вид учебной работы	Всего часов	Курс 4			
		Сессия 1	Сессия 2	Сессия 3	Сессия 4
Контактная работа обучающихся с педагогическими работниками	27	8	19		
Лекционные занятия	8	8			
Практические занятия	8		8		
Самостоятельная работа обучающихся	117	64	53		
консультации	2		2		
Контроль промежуточной аттестации	9		9		
Форма промежуточной аттестации			<i>Экзамен</i>		
ОБЪЕМ ДИСЦИПЛИНЫ (МОДУЛЯ) В ЧАСАХ	144	72	72		

2.2. Учебно-тематический план дисциплины (модуля)

Заочной формы обучения

Раздел, тема	Виды учебной работы, академических часов									
	Всего	Самостоятельная работа	Контактная работа обучающихся с педагогическими работниками							
			Всего	Лекционные занятия	Практические занятия				Консультации / Иная контактная работа	
Модуль 1 (Курс 5. Сессии 1)										
Раздел 1. Основы теории досуга и досуговой деятельности	36	32	4	4						

Раздел, тема	Виды учебной работы, академических часов									
	Всего	Самостоятельная работа	Контактная работа обучающихся с педагогическими работниками							
			Всего	Лекционные занятия		Практические занятия				Консультации / Иная контактная работа
Тема 1.1. Культурно-досуговая деятельность: сущность, структура, характеристика	20	18	2	2						
Тема 1.2. Роль досуговой деятельности в воспитании развития школьника	16	14	2	2						
Раздел 2. Система организации досуга в России	36	32	4	4						
Тема 2.1. Учреждения и организации культурно-досуговой сферы и их функционирование.	16	14	2	2						
Тема 2.2. Педагогическая деятельность учреждений дополнительного образования	20	18	2	2						
Общий объем по модулю/семестру, часов	72	64	8	8						
Модуль 1 (Курс 5. Сессии 2)										
Раздел 3. Формы и методы реализации культурно-досуговой деятельности	31	27	4			4				
Тема 3.1. Методы организации досуговой деятельности в условиях образовательной организации	15	13	2			2				
Тема 3.2. Внеурочная деятельность образовательной организации: особенности функционирования	16	14	2			2				
Раздел 4. Внешкольные образовательные организации	30	26	4			4				

Раздел, тема	Виды учебной работы, академических часов									
	Всего	Самостоятельная работа	Контактная работа обучающихся с педагогическими работниками							
			Всего	Лекционные занятия		Практические занятия				Консультации / Иная контактная работа
Тема 4.1. Организация досуга школьников во внешкольной образовательной деятельности	16	14	2			2				
Тема 4.2. Творческое развитие личности в учреждениях дополнительного образования	14	12	2			2				
Контроль промежуточной аттестации (час)	9									
<i>Форма промежуточной аттестации</i>	<i>экзамен</i>									
Общий объем, часов	144	117	18	8		8				2

2.3. Содержание дисциплины (модуля)

РАЗДЕЛ 1. ОСНОВЫ ТЕОРИИ ДОСУГА И ДОСУГОВОЙ ДЕЯТЕЛЬНОСТИ

Тема 1.1. Культурно-досуговая деятельность: сущность, структура, характеристика

Перечень изучаемых элементов содержания

Понятие свободного времени как части нерабочего времени, которая освобождена от непреложных временных затрат, т.е. семейных, общественных и бытовых забот, а также от необходимой физиологической деятельности (сна, питания и пр.). Расчет свободного времени — это потенциальное пространство, свободное от непреложных дел, в котором личность выбирает.

Тема 1.2. Роль досуговой деятельности в воспитании развитии школьника

Перечень изучаемых элементов содержания

Досуговая деятельность как осознанная активная деятельность человека, направленная на удовлетворение потребностей в познании собственной личности и окружающего мира, осуществляемая в условиях непосредственно и опосредованно свободного от работы времени. Досуг, как возможность духовного и творческого развития личности.

ЗАДАНИЯ К ПРАКТИЧЕСКИМ ЗАНЯТИЯМ РАЗДЕЛА 1

1.1. Тема практического занятия: Культурно-досуговая деятельность: сущность, структура, характеристика.

Форма практического занятия: семинар

Вопросы для обсуждения:

1. Дать понятие культурно-досуговой деятельности.
2. Основные подходы к классификации культурно-досуговой деятельности.
3. Каковы особенности воспитательного воздействия на ребенка посещения учреждений культуры?
4. Факторы, влияющие на развитие и воспитание ребенка в условиях использования возможностей учреждений культуры.
5. Особенности педагогической работы с детьми с использованием средств искусства.

РАЗДЕЛ 2. СИСТЕМА ОРГАНИЗАЦИИ ДОСУГА В РОССИИ

Тема 2.1. Учреждения и организации культурно-досуговой сферы и их функционирование.

Перечень изучаемых элементов содержания

Учреждения и организации культурно-досуговой сферы, действующие в каждом районе города, сельском поселении и предназначенные для проведения воспитательной работы в сфере досуга с населением в семейно-бытовой среде и ее окружении, организации клубов по интересам, художественного, прикладного, технического творчества, группового общения и отдыха жителей социума.

Социально-культурные комплексы и центры досуга, как современные социально-культурные комплексы (СКК), их структура, география, функционирование. СКК и Центры досуга, их функции: развлекательные, физкультурно-оздоровительные, образовательные, стимулирующие, коммуникативные, информационные.

Тема 2.2. Педагогическая деятельность учреждений дополнительного образования

Перечень изучаемых элементов содержания

Учреждения дополнительного образования детей и взрослых. Специфика их деятельности, возможности непрерывного развития человека и творческого потенциала. Воспитательные возможности детских учреждений дополнительного образования (музыкальные школы, художественные студии, театральные студии и пр.), спортивные секции в оздоровительном и развивающем процессе воспитания школьника.

ЗАДАНИЯ К ПРАКТИЧЕСКИМ ЗАНЯТИЯМ РАЗДЕЛА 2

Тема практического занятия: Тема 2.1. Учреждения и организации культурно-досуговой сферы и их функционирование

Форма практического занятия: круглый стол

Совместное обсуждение вопросов:

1. Дать характеристику функциям, которые выполняют досуговые центры в жизни современного человека.
2. Клубная работа как массовая организация досуговой деятельности.
3. Парки культуры и отдыха как популярные учреждения досуга.
4. Ресурсная база культурно-досуговых учреждений.

РАЗДЕЛ 3. ФОРМЫ И МЕТОДЫ РЕАЛИЗАЦИИ КУЛЬТУРНО-ДОСУГОВОЙ ДЕЯТЕЛЬНОСТИ

Тема 3.1. Методы организации досуговой деятельности в условиях образовательной организации

Перечень изучаемых элементов содержания

Технология досуговой деятельности как совокупность форм, методов, методик, разработок, расчетов, моделей проектирования и внедрения различных инноваций, способных обеспечить достижение определенного результата. Организационная; методическая и психологическая составляющие культурно-досуговой деятельности.

Тема 3.2. Внеурочная деятельность образовательной организации: особенности функционирования

Перечень изучаемых элементов содержания

Развивающее и воспитывающее значение организации досуга на внешкольных занятиях: посещение музеев, концертных площадок, экскурсии, посещение театральных постановок. Технология организации внешкольных воспитательных занятий и особенности их проведения.

ЗАДАНИЯ К ПРАКТИЧЕСКИМ ЗАНЯТИЯМ РАЗДЕЛА 3

Тема практического занятия: 3.1. Методы организации досуговой деятельности в условиях образовательной организации

Форма практического занятия: семинар

Вопросы для обсуждения:

1. Организация досуга в условиях образовательной организации: цель, задачи, функции.
2. Рекреационная работа с детьми в условиях школы.
3. Спортивные школьные мероприятия: их цель, содержание, организация.
4. Художественно-эстетическая работа в условиях досуговой деятельности школьников.
5. Школьная библиотека: функции, принципы работы и возможности организации продуктивного досуга.
6. Организация и направления кружковой (факультативной) работы в школе.

РАДЕЛ 4. ВНЕШКОЛЬНЫЕ ОБРАЗОВАТЕЛЬНЫЕ ОРГАНИЗАЦИИ

Тема 4.1. Организация досуга школьников во внешкольной образовательной деятельности

Перечень изучаемых элементов содержания:

Понятие внешкольных образовательных организаций. Возможности физического, творческого, духовного развития личности во внешкольных образовательных организациях

Тема 4.2. Творческое развитие личности в учреждениях дополнительного образования

Перечень изучаемых элементов содержания

Творческое развитие личности в условиях деятельности учреждений дополнительного образования. Система работы учреждений дополнительного образования. Участие в концертах, спектаклях, танцевальных постановках – как способ и результат развития талантов и способностей школьника. Воспитательный потенциал творческой деятельности учреждений дополнительного образования.

ЗАДАНИЯ К ПРАКТИЧЕСКИМ ЗАНЯТИЯМ РАЗДЕЛА 4

Тема практического занятия 4.1. Организация досуга школьников во внешкольной образовательной деятельности

Форма практического занятия: круглый стол – обсуждение вопросов

План занятия:

1. Организация детского отдыха в условиях двора и пришкольного участка.
2. Организация досуга детей в детских оздоровительных лагерях.
3. Организации дополнительного образования: разновидности, цель, задачи, принципы работы.
4. Культурно-просветительская и воспитательная деятельность городских библиотек и учреждений культуры.

РУБЕЖНЫЙ КОНТРОЛЬ

форма рубежного контроля – экзамен

Примерные вопросы к экзамену:

1. История становления досуговой деятельности человека
2. Досуг, свободное время, отдых, рекреация.
3. Современные концепции досуга и досуговой деятельности.
4. Разновидности досуга и типология досуговой деятельности.
5. Функции и принципы досуговой деятельности.
6. Культурно-досуговая деятельность, как целостная система жизнедеятельности общества и человека.
7. Субъекты и объекты культурно-досуговой деятельности, их характеристика
8. Понятие «технологии досуговой деятельности».
9. Технология организации массовых досуговых мероприятий.
10. Детская игра: функции, структура, Правила и условия проведения, педагогический эффект.
11. Капустник как форма досуга. Приемы построения капустника: пародия, смещение эпох, гипербола, смешение стилей, создание абсурдной ситуации.
12. Методика проведения игрового шоу-КВН.
13. Семейные праздники, их классификация.
14. Сценарий в композиции праздника. Односюжетные и бессюжетные сценарии.
15. Организация детского отдыха в условиях двора и пришкольного участка.
16. Основные понятия туризма: туризм, турист, путешествие, рекреация, экскурсант, посетитель, тур, туристические ресурсы.
17. Сущность экскурсии. Основные понятия экскурсоведения: композиция, сюжет, фабула, кульминация. Функции и признаки экскурсии, классификация.
18. Технология подготовки экскурсии: определение целей и задач, выбор темы, отбор литературы и составление библиографии, отбор и изучение экскурсионных объектов, составление маршрута и методической разработки.
19. Методика проведения экскурсии: приемы показа и рассказа.
20. Музей, его виды и функции. Технология проведения экскурсии в музее.
21. Педагогическая сущность деятельности учреждений культуры (концертные залы, театры), технология организации посещений с детьми.
22. Основные направления деятельности педагога- организатора досуга по месту жительства. Классификация форм досуга по месту жительства.
23. Организация досуга детей в детских оздоровительных лагерях.
24. Организация и направления кружковой (факультативной) работы в школе.

25. Организации дополнительного образования: разновидности, цель, задачи, принципы работы.
26. Особенности функционирования учреждений дополнительного образования.

РАЗДЕЛ 3. УЧЕБНО-МЕТОДИЧЕСКОЕ ОБЕСПЕЧЕНИЕ САМОСТОЯТЕЛЬНОЙ РАБОТЫ ОБУЧАЮЩИХСЯ ПО ДИСЦИПЛИНЕ (МОДУЛЮ)

3.1. Виды самостоятельной работы обучающихся по дисциплине (модулю)

Заочной формы обучения

Раздел, тема	Количество часов	Вид самостоятельной работы
Модуль 1. курс 5 сессия 1.		
Раздел 1. Основы теории досуга и досуговой деятельности Тема 1.1. Культурно-досуговая деятельность: сущность, структура, характеристика Тема 1.2. Роль досуговой деятельности в воспитании развитии школьника	32	реферат
Раздел 2. Система организации досуга в России Тема 2.1. Учреждения и организации культурно-досуговой сферы и их функционирование. Тема 2.2. Педагогическая деятельность учреждений дополнительного образования	32	эссе
Общий объем по модулю/семестру, часов	64	
Модуль 1. курс 5 сессия 2.		
Раздел 3. Формы и методы реализации культурно-досуговой деятельности Тема 3.1. Методы организации досуговой деятельности в условиях образовательной организации Тема 3.2. Внеурочная деятельность образовательной организации: особенности функционирования	27	Творческий проект
Раздел 4. Внешкольные образовательные организации Тема 4.1. Организация досуга школьников во внешкольной образовательной деятельности Тема 4.2. Творческое развитие личности в учреждениях дополнительного образования	26	доклад

Общий объем по модулю/семестру, часов	53	
Общий объем по дисциплине (модулю), часов	117	

3.2. Задания для самостоятельной работы

Задания для самостоятельной работы к Разделу 1

Перечень реферативных работ к Разделу 1:

1. История становления досуговой деятельности человека
2. Современные концепции досуга и досуговой деятельности.
3. Функции и принципы досуговой деятельности.
4. Культурно-досуговая деятельность, как целостная система жизнедеятельности общества и человека.
5. Детская игра: функции, структура, роль в развитии ребенка
6. Правила и условия проведения детской игры: педагогический эффект.
7. Методика подготовки и проведения игрового шоу-КВН.
8. Семейные праздники, традиции, их классификация.
9. Организация детского отдыха в условиях двора и пришкольного участка.

Литература для самостоятельного изучения к Разделу 1.

Основная литература

1. Мардахаев, Л. В. Социальная педагогика: педагогика среды : учебник для студентов средних и высших учебных заведений : [12+] / Л. В. Мардахаев ; Российский государственный социальный университет. – Москва ; Берлин : Директ-Медиа, 2019. – 299 с. : ил., табл. – Режим доступа: по подписке. – URL: <https://biblioclub.ru/index.php?page=book&id=496699> (дата обращения: 20.02.2024). – Библиогр. в кн. – ISBN 978-5-4475-9742-9. – DOI 10.23681/496699. – Текст : электронный.
2. Смирнова, Е. О. Психология и педагогика игры : учебник и практикум для вузов / Е. О. Смирнова, И. А. Рябкова. — Москва : Издательство Юрайт, 2024. — 223 с. — (Высшее образование). — ISBN 978-5-534-00219-5. — Текст : электронный // Образовательная платформа Юрайт [сайт]. — URL: <https://urait.ru/bcode/536690> (дата обращения: 25.02.2024).
3. Психолого-педагогическое взаимодействие в образовательном процессе : учебник для вузов / И. В. Дубровина [и др.]. — 5-е изд., испр. и доп. — Москва : Издательство Юрайт, 2024. — 513 с. — (Высшее образование). — ISBN 978-5-534-18159-3. — Текст : электронный // Образовательная платформа Юрайт [сайт]. — URL: <https://urait.ru/bcode/545133> (дата обращения: 25.02.2024).

Дополнительная литература

1. Бочарова, Н. И. Педагогика досуга. Организация досуга детей в семье : учебное пособие для вузов / Н. И. Бочарова, О. Г. Тихонова. — 2-е изд., испр. и доп. — Москва : Издательство Юрайт, 2024. — 218 с. — (Высшее образование). — ISBN 978-5-534-05478-1. — Текст : электронный // Образовательная платформа Юрайт [сайт]. — URL: <https://urait.ru/bcode/539828> (дата обращения: 25.02.2024).
2. Педагогика дополнительного образования. Психолого-педагогическое сопровождение детей : учебник для вузов / Л. В. Байбородова [и др.] ; ответственный редактор

Л. В. Байбородова. — 2-е изд., испр. и доп. — Москва : Издательство Юрайт, 2024. — 363 с. — (Высшее образование). — ISBN 978-5-534-06557-2. — Текст : электронный // Образовательная платформа Юрайт [сайт]. — URL: <https://urait.ru/bcode/538029> (дата обращения: 25.02.2024).

3. Шульга, И. И. Педагогическая анимация : учебное пособие для вузов / И. И. Шульга. — Москва : Издательство Юрайт, 2024. — 150 с. — (Высшее образование). — ISBN 978-5-534-10001-3. — Текст : электронный // Образовательная платформа Юрайт [сайт]. — URL: <https://urait.ru/bcode/541741> (дата обращения: 25.02.2024).

Задания для самостоятельной работы к Разделу 2.

Темы для эссе:

1. Туризм: и его роль в развитии человека.
2. Музей, его виды и функции. Технология проведения экскурсии в музее.
3. Педагогическая сущность деятельности учреждений культуры (концертные залы, театры), технология организации посещений с детьми.
4. Основные направления деятельности педагога- организатора досуга по месту жительства.
5. Организация досуга детей в детских оздоровительных лагерях.
6. Организация и направления кружковой (факультативной) работы в школе.
7. Организации дополнительного образования: разновидности, цель, задачи, принципы работы.
8. Особенности функционирования учреждений дополнительного образования.

Литература для самостоятельного изучения к Разделу 2.

Основная литература

4. Мардахаев, Л. В. Социальная педагогика: педагогика среды : учебник для студентов средних и высших учебных заведений : [12+] / Л. В. Мардахаев ; Российский государственный социальный университет. — Москва ; Берлин : Директ-Медиа, 2019. — 299 с. : ил., табл. — Режим доступа: по подписке. — URL: <https://biblioclub.ru/index.php?page=book&id=496699> (дата обращения: 20.02.2024). — Библиогр. в кн. — ISBN 978-5-4475-9742-9. — DOI 10.23681/496699. — Текст : электронный.

5. Смирнова, Е. О. Психология и педагогика игры : учебник и практикум для вузов / Е. О. Смирнова, И. А. Рябкова. — Москва : Издательство Юрайт, 2024. — 223 с. — (Высшее образование). — ISBN 978-5-534-00219-5. — Текст : электронный // Образовательная платформа Юрайт [сайт]. — URL: <https://urait.ru/bcode/536690> (дата обращения: 25.02.2024).

6. Психолого-педагогическое взаимодействие в образовательном процессе : учебник для вузов / И. В. Дубровина [и др.]. — 5-е изд., испр. и доп. — Москва : Издательство Юрайт, 2024. — 513 с. — (Высшее образование). — ISBN 978-5-534-18159-3. — Текст : электронный // Образовательная платформа Юрайт [сайт]. — URL: <https://urait.ru/bcode/545133> (дата обращения: 25.02.2024).

Дополнительная литература

4. Бочарова, Н. И. Педагогика досуга. Организация досуга детей в семье : учебное пособие для вузов / Н. И. Бочарова, О. Г. Тихонова. — 2-е изд., испр. и доп. — Москва : Издательство Юрайт, 2024. — 218 с. — (Высшее образование). — ISBN 978-5-534-05478-1. — Текст : электронный // Образовательная платформа Юрайт [сайт]. — URL: <https://urait.ru/bcode/539828> (дата обращения: 25.02.2024).

5. Педагогика дополнительного образования. Психолого-педагогическое сопровождение детей : учебник для вузов / Л. В. Байбородова [и др.] ; ответственный редактор Л. В. Байбородова. — 2-е изд., испр. и доп. — Москва : Издательство Юрайт, 2024. — 363 с. — (Высшее образование). — ISBN 978-5-534-06557-2. — Текст : электронный // Образовательная платформа Юрайт [сайт]. — URL: <https://urait.ru/bcode/538029> (дата обращения: 25.02.2024).

6. Шульга, И. И. Педагогическая анимация : учебное пособие для вузов / И. И. Шульга. — Москва : Издательство Юрайт, 2024. — 150 с. — (Высшее образование). — ISBN 978-5-534-10001-3. — Текст : электронный // Образовательная платформа Юрайт [сайт]. — URL: <https://urait.ru/bcode/541741> (дата обращения: 25.02.2024).

Задания для самостоятельной работы к Разделу 3.

Темы для проектов:

1. Подготовить методическую разработку массового досугового мероприятия.
2. Подготовить сценарий детской игры (тема и возраст детей на выбор).
3. Подготовить сценарий капустника (тема по выбору студента).
4. Подготовить методическую разработку игрового шоу-КВН для детей младшего школьного возраста.
5. Подготовить сценарий семейного праздника.
6. Разработать программу организации детского отдыха в условиях двора и пришкольного участка.
7. Разработать туристический маршрут (место и тема по выбору студента).
8. Подготовить маршрут экскурсии по городу для детей младшего школьного возраста.
9. Подготовить план экскурсии в музей младших школьников (тип и вид музея по выбору студента).
10. Разработать сценарий школьного праздника для детей уровня начального общего образования (тема по выбору студента).
11. Разработать план посещения учреждения культуры учащимися младшей школы (концерта, театры и пр., на выбор студента).
12. Подготовить план посещения учащимися начальной школы художественной галереи.
13. Разработать план организации досуга детей младшего школьного возраста на период каникул в условиях образовательной организации.
14. Подготовить презентацию предварительной беседы с учащимися перед посещением художественного музея (по теме на выбор студента).
15. Подготовить сценарий спортивного праздника для школьников «Папа, мама, Я – спортивная семья».
16. Подготовка экскурсии: определение целей и задач, составление маршрута и методической разработки.

Литература для самостоятельного изучения к Разделу 3.

Основная литература

7. Мардахаев, Л. В. Социальная педагогика: педагогика среды : учебник для студентов средних и высших учебных заведений : [12+] / Л. В. Мардахаев ; Российский государственный социальный университет. — Москва ; Берлин : Директ-Медиа, 2019. — 299 с. : ил., табл. — Режим доступа: по подписке. — URL:

<https://biblioclub.ru/index.php?page=book&id=496699> (дата обращения: 20.02.2024). – Библиогр. в кн. – ISBN 978-5-4475-9742-9. – DOI 10.23681/496699. – Текст : электронный.

8. Смирнова, Е. О. Психология и педагогика игры : учебник и практикум для вузов / Е. О. Смирнова, И. А. Рябкова. — Москва : Издательство Юрайт, 2024. — 223 с. — (Высшее образование). — ISBN 978-5-534-00219-5. — Текст : электронный // Образовательная платформа Юрайт [сайт]. — URL: <https://urait.ru/bcode/536690> (дата обращения: 25.02.2024).

9. Психолого-педагогическое взаимодействие в образовательном процессе : учебник для вузов / И. В. Дубровина [и др.]. — 5-е изд., испр. и доп. — Москва : Издательство Юрайт, 2024. — 513 с. — (Высшее образование). — ISBN 978-5-534-18159-3. — Текст : электронный // Образовательная платформа Юрайт [сайт]. — URL: <https://urait.ru/bcode/545133> (дата обращения: 25.02.2024).

Дополнительная литература

7. Бочарова, Н. И. Педагогика досуга. Организация досуга детей в семье : учебное пособие для вузов / Н. И. Бочарова, О. Г. Тихонова. — 2-е изд., испр. и доп. — Москва : Издательство Юрайт, 2024. — 218 с. — (Высшее образование). — ISBN 978-5-534-05478-1. — Текст : электронный // Образовательная платформа Юрайт [сайт]. — URL: <https://urait.ru/bcode/539828> (дата обращения: 25.02.2024).

8. Педагогика дополнительного образования. Психолого-педагогическое сопровождение детей : учебник для вузов / Л. В. Байбородова [и др.] ; ответственный редактор Л. В. Байбородова. — 2-е изд., испр. и доп. — Москва : Издательство Юрайт, 2024. — 363 с. — (Высшее образование). — ISBN 978-5-534-06557-2. — Текст : электронный // Образовательная платформа Юрайт [сайт]. — URL: <https://urait.ru/bcode/538029> (дата обращения: 25.02.2024).

9. Шульга, И. И. Педагогическая анимация : учебное пособие для вузов / И. И. Шульга. — Москва : Издательство Юрайт, 2024. — 150 с. — (Высшее образование). — ISBN 978-5-534-10001-3. — Текст : электронный // Образовательная платформа Юрайт [сайт]. — URL: <https://urait.ru/bcode/541741> (дата обращения: 25.02.2024).

Задания для самостоятельной работы к Разделу 4.

Темы для подготовки докладов:

1. Воспитательный потенциал деятельности учреждений культуры.
2. Основные направления деятельности педагога- организатора досуга
3. Классификация форм досуга по месту жительства.
4. Особенности организации досуга детей в детских оздоровительных лагерях.
5. Кружковая и факультативная работа в школе и их развивающий потенциал
6. Организации дополнительного образования: цель, задачи и принципы их работы.
7. Учреждения дополнительного образования художественно-творческой направленности.

Литература для самостоятельного изучения к Разделу 4.

Основная литература

10. Мардахаев, Л. В. Социальная педагогика: педагогика среды : учебник для студентов средних и высших учебных заведений : [12+] / Л. В. Мардахаев ; Российский государственный социальный университет. — Москва ; Берлин : Директ-Медиа, 2019. — 299 с. : ил., табл. — Режим доступа: по подписке. — URL: <https://biblioclub.ru/index.php?page=book&id=496699> (дата обращения: 20.02.2024). — Библиогр. в кн. — ISBN 978-5-4475-9742-9. — DOI 10.23681/496699. — Текст : электронный.

11. Смирнова, Е. О. Психология и педагогика игры : учебник и практикум для вузов / Е. О. Смирнова, И. А. Рябкова. — Москва : Издательство Юрайт, 2024. — 223 с. — (Высшее образование). — ISBN 978-5-534-00219-5. — Текст : электронный // Образовательная платформа Юрайт [сайт]. — URL: <https://urait.ru/bcode/536690> (дата обращения: 25.02.2024).

12. Психолого-педагогическое взаимодействие в образовательном процессе : учебник для вузов / И. В. Дубровина [и др.]. — 5-е изд., испр. и доп. — Москва : Издательство Юрайт, 2024. — 513 с. — (Высшее образование). — ISBN 978-5-534-18159-3. — Текст : электронный // Образовательная платформа Юрайт [сайт]. — URL: <https://urait.ru/bcode/545133> (дата обращения: 25.02.2024).

Дополнительная литература

10. Бочарова, Н. И. Педагогика досуга. Организация досуга детей в семье : учебное пособие для вузов / Н. И. Бочарова, О. Г. Тихонова. — 2-е изд., испр. и доп. — Москва : Издательство Юрайт, 2024. — 218 с. — (Высшее образование). — ISBN 978-5-534-05478-1. — Текст : электронный // Образовательная платформа Юрайт [сайт]. — URL: <https://urait.ru/bcode/539828> (дата обращения: 25.02.2024).

11. Педагогика дополнительного образования. Психолого-педагогическое сопровождение детей : учебник для вузов / Л. В. Байбородова [и др.] ; ответственный редактор Л. В. Байбородова. — 2-е изд., испр. и доп. — Москва : Издательство Юрайт, 2024. — 363 с. — (Высшее образование). — ISBN 978-5-534-06557-2. — Текст : электронный // Образовательная платформа Юрайт [сайт]. — URL: <https://urait.ru/bcode/538029> (дата обращения: 25.02.2024).

12. Шульга, И. И. Педагогическая анимация : учебное пособие для вузов / И. И. Шульга. — Москва : Издательство Юрайт, 2024. — 150 с. — (Высшее образование). — ISBN 978-5-534-10001-3. — Текст : электронный // Образовательная платформа Юрайт [сайт]. — URL: <https://urait.ru/bcode/541741> (дата обращения: 25.02.2024).

3.3. Методические указания к самостоятельной работе по дисциплине (модулю)

Освоение слушателями программы предполагает изучение материалов дисциплин (модулей) в ходе самостоятельной работы.

Для успешного освоения дисциплины (модуля) и достижения поставленных целей необходимо внимательно ознакомиться с рабочей программой дисциплины (модуля), доступной в электронной информационно-образовательной среде РГСУ.

Следует обратить внимание на списки основной и дополнительной литературы, на предлагаемые преподавателем ресурсы информационно-телекоммуникационной сети Интернет. Эта информация необходима для самостоятельной работы обучающегося.

Для более углубленного изучения темы рекомендуется выполнять задания для самостоятельной работы параллельно с изучением данной темы. При выполнении заданий по возможности используйте наглядное представление материала.

Самостоятельная работа включает разнообразный комплекс видов и форм работы обучающихся.

Написание реферата (доклада).

Требования к структуре реферата (доклада):

Работа должна содержать систематизацию и краткое изложение материала из не менее 5-и литературных источников (монографий, научных статей и докладов) по выбранной теме.

Основные требования к оформлению:

Структура доклада (реферата): 1) титульный лист; 2) содержание (в нем последовательно указываются названия пунктов доклада (реферата), указываются страницы, с которых начинается каждый пункт); 3) введение (формулируется суть исследуемой проблемы, обосновывается выбор темы, определяются ее значимость и актуальность, указываются цель и задачи доклада (реферата), дается характеристика используемой литературы); 4) основная часть (каждый раздел ее доказательно раскрывает исследуемый вопрос); 5) выводы и заключение (подводятся итоги или делается обобщенный вывод по теме доклада (реферата)); 6) литература.

Доклад (реферат) оформляется на одной стороне листа белой бумаги формата А4 (210x297 мм). Интервал межстрочный – полуторный. Цвет шрифта – черный. Гарнитура шрифта основного текста - «Times New Roman» или аналогичная. Кегль (размер) от 12 до 14 пунктов. Размеры полей страницы (не менее): правое 10 мм, верхнее – 15 мм, нижнее – 20 мм, левое - 25 мм. Формат абзаца: полное выравнивание («по ширине»). Отступ красной строки одинаковый по всему тексту – 15 мм. Страницы должны быть пронумерованы с учётом титульного листа (на титульном листе номер страницы не ставится). В работах используются цитаты, статистические материалы. Эти данные оформляются в виде сносок (ссылок и примечаний). Внутритекстовые, подстрочные и затекстовые библиографические ссылки должны оформляться в соответствии с ГОСТ Р 7.0.5-2008 «Библиографическая ссылка». Общие требования и правила составления».

Реферат (доклад) сдается в бумажном и электронном виде (10 - 20 печатных страниц).

При проверке реферата (доклада) на антиплагиат - www.antiplagiat.ru - (более 50% заимствований) работа не принимается.

Выполнение тестовых заданий.

Тестовые задания содержат вопросы и 3-4 варианта ответа по базовым положениям изучаемой темы, составлены с расчетом на знания, полученные слушателями в процессе изучения темы.

Тестовые задания выполняются в письменной или электронной форме и сдаются преподавателю, ведущему дисциплину (модуль).

Кейс-задание.

Это учебная конкретная ситуация, специально разрабатываемая на основе фактического материала с целью последующего разбора на групповых учебных занятиях. В ходе разбора ситуаций обучающиеся учатся действовать в команде, проводить анализ и принимать управленческие решения.

Критериями оценки выполнения кейс-задания являются:

- навыки групповой работы (оценка альтернатив с учетом слушания и понимания других людей) – до 20% от общей оценки;
- умение провести анализ и синтез информации и аргументов – до 30% от общей оценки;
- способность принимать управленческие решения – до 30% от общей оценки;
- объем и качество оформления – до 20% от общей оценки.

Написание эссе.

Эссе – вид самостоятельной исследовательской работы обучающихся, с целью углубления и закрепления теоретических знаний и освоения практических навыков. Цель эссе состоит в развитии самостоятельного творческого мышления и письменного изложения собственных мыслей. При написании эссе слушатель должен представить развернутый письменный ответ на теоретический или практический актуальный вопрос, объявленный преподавателем в аудитории непосредственно перед ее написанием. В процессе написания эссе разрешается пользоваться

нормативно-правовыми актами, конспектом лекций (в печатном виде). Использование интернет-ресурсов не допускается. Темы эссе преподаватель предлагает из числа тех, которые слушатели уже рассматривали на лекциях или практических занятиях, исходя из содержания заданий в составе оценочных средств. По решению преподавателя, в качестве темы эссе может быть выбрана одна или несколько тем, которые могут быть распределены между слушателями по желанию.

Эссе проводится письменно, по объему не более 3-х печатных листов.

Требования к оформлению эссе:

Эссе выполняется на компьютере (гарнитура Times New Roman, шрифт 14) через 1,5 интервала с полями: верхнее, нижнее – 2; правое – 3; левое – 1,5. Отступ первой строки абзаца – 1,25. Сноски – постраничные. Таблицы и рисунки встраиваются в текст работы. При этом обязательный заголовок таблицы надо размещать над табличным полем, а рисунки сопровождать подрисовочными подписями. При включении в эссе нескольких таблиц и/или рисунков их нумерация обязательна. Обязательна и нумерация страниц. Их целесообразно проставлять внизу страницы – по середине или в правом углу. Номер страницы не ставится на титульном листе, но в общее число страниц он включается. Объем эссе, без учета приложений, не должен превышать 5 страниц. Значительное превышение установленного объема является недостатком работы и указывает на то, что слушатель не сумел отобрать и переработать необходимый материал.

Работа должна содержать собственные умозаключения, по сути, поставленной проблемы, включать самостоятельно проведенный анализ, по сути, этой проблемы, выводы, обобщающие авторскую позицию по поставленной проблеме.

РАЗДЕЛ 4. ОЦЕНОЧНЫЕ МАТЕРИАЛЫ ПО ДИСЦИПЛИНЕ (МОДУЛЮ)

4.1. Форма промежуточной аттестации обучающегося по дисциплине (модулю)

Контрольным мероприятием промежуточной аттестации обучающихся по дисциплине (модулю) является экзамен, который проводится в устной форме.

4.2. Организационные основы применения балльно-рейтинговой системы оценки успеваемости обучающихся по дисциплине (модулю)

Оценка качества освоения обучающимися дисциплины (модуля) реализуется в формате балльно-рейтинговой системы оценки успеваемости обучающихся (БРСО).

БРСО в ходе текущего контроля успеваемости и промежуточной аттестации осуществляется по 100-балльной шкале.

Академический рейтинг обучающегося по дисциплине (модулю) складывается из результатов:

- текущего контроля успеваемости (максимальный текущий рейтинг обучающегося 80 рейтинговых баллов;
- промежуточной аттестации (максимальный рубежный рейтинг обучающегося 20 рейтинговых баллов.

Условия оценки освоения обучающимся дисциплины (модуля) в формате БРСО доводятся преподавателем до сведения обучающихся на первом учебном занятии, а также размещены в свободном доступе в электронной информационно-образовательной среде Университета.

4.3. Проведение текущего контроля успеваемости обучающихся по дисциплине (модулю) в соответствии с балльно-рейтинговой системой оценки успеваемости обучающегося

В течение учебного семестра до промежуточной аттестации на основании утвержденной рабочей программы дисциплины (модуля) формируется текущий рейтинг обучающегося. Текущий рейтинг обучающегося складывается как сумма рейтинговых баллов, полученных им в течение учебного семестра по всем видам учебных занятий по дисциплине (модулю).

В процессе текущего контроля оцениваются следующие действия обучающегося, направленные на освоение компетенций в рамках изучения дисциплины (модуля):

- академическая активность (посещаемость учебных занятий, самостоятельное изучение содержания дисциплины (модуля) в электронной информационно-образовательной среде, соблюдение сроков сдачи практических заданий и текущих контрольных мероприятий и др.);
- выполнение и сдача текущих и итогового практических заданий (эссе, рефераты, кейс-задания и др., активное участие в групповых интерактивных занятиях (дискуссии и др.);
- прохождение рубежей текущего контроля, включая соблюдение графика их прохождения в электронной информационно-образовательной среде.

Для планирования расчета текущего рейтинга обучающегося используются следующие пропорции:

Вид учебного действия	Максимальная рейтинговая оценка, баллов
академическая активность	10
практические задания	40
<i>из них: текущие практические задания</i>	20
<i>итоговое практическое задание</i>	20
рубежи текущего контроля	30
ИТОГО:	80

В течение учебного семестра по дисциплине (модулю) обучающимся должен быть накоплен текущий рейтинг не менее 52 рейтинговых баллов (65% от максимального значения текущего рейтинга).

Необходимыми условиями допуска обучающегося к промежуточной аттестации по дисциплине являются положительное прохождение обучающимся не менее 65% рубежей текущего контроля с накоплением не менее 65% максимального рейтингового балла за каждый рубеж текущего контроля и положительное выполнение итогового практического задания с накоплением не менее 65% максимального рейтингового балла, установленного за итоговое практическое задание.

Невыполнение вышеуказанных условий является текущей академической задолженностью, которая должна быть ликвидирована обучающимся до контрольного мероприятия промежуточной аттестации.

Сведения о наличии у обучающихся текущей академической задолженности, сроках и порядке добора рейтинговых баллов для её ликвидации доводятся до обучающихся педагогическим работником.

В случае не ликвидации текущей академической задолженности, педагогический работник обязан во время контрольного мероприятия промежуточной аттестации поставить обучающемуся 0 рейтинговых баллов. В этом случае ликвидация текущей академической задолженности возможна в периоды проведения повторной промежуточной аттестации.

4.4. Проведение промежуточной аттестации обучающихся по дисциплине (модулю) в соответствии с балльно-рейтинговой системой оценки успеваемости обучающегося

Промежуточная аттестация по дисциплине (модулю) проводится в соответствии с Положением о промежуточной аттестации обучающихся по основным профессиональным

образовательным программам в Российском государственном социальном университете и Положением о балльно-рейтинговой системе оценки успеваемости обучающихся по основным профессиональным образовательным программам в Российском государственном социальном университете в действующей редакции.

На промежуточную аттестацию отводится 20 рейтинговых баллов.

Ответы обучающегося на контрольном мероприятии промежуточной аттестации оцениваются педагогическим работником по 20-балльной шкале, а итоговая оценка по дисциплине (модулю) выставляется по пятибалльной системе для экзамена.

В процессе определения рубежного рейтинга обучающегося используется следующая шкала:

Рубежный рейтинг	Критерии оценки освоения обучающимся дисциплины (модуля) в ходе контрольных мероприятий промежуточной аттестации
19-20 рейтинговых баллов	обучающийся глубоко и прочно усвоил программный материал, исчерпывающе, последовательно, грамотно и логически стройно его излагает, тесно увязывает с задачами и будущей деятельностью, не затрудняется с ответом при видоизменении задания, свободно справляется с задачами и практическими заданиями, правильно обосновывает принятые решения, умеет самостоятельно обобщать и излагать материал, не допуская
16-18 рейтинговых баллов	обучающийся твердо знает программный материал, грамотно и по существу излагает его, не допуская существенных неточностей в ответе на вопрос, может правильно применять теоретические положения и владеет необходимыми умениями и навыками при выполнении практических
13-15 рейтинговых баллов	обучающийся освоил основной материал, но не знает отдельных деталей, допускает неточности, недостаточно правильные формулировки, нарушает последовательность в изложении программного материала и испытывает затруднения в выполнении практических заданий
1-12 рейтинговых баллов	обучающийся не знает значительной части программного материала, допускает существенные ошибки, с большими затруднениями выполняет практические задания
0 рейтинговых баллов	не аттестован

4.5. Оценочные материалы для проведения текущего и рубежного контроля обучающихся по дисциплине (модулю)

Перечень вопросов текущего и рубежного контроля

№ п/п	Контролируемые разделы дисциплины	Код контролируемой компетенций	Форма рубежного контроля	Вопросы/задания рубежного контроля
1	Раздел 1. Основы теории досуга и досуговой деятельности	ПК-1	реферат	<ol style="list-style-type: none"> 1. Как связаны понятия «Проблема исследования» и «Тема исследования»? 2. Какие виды научно-исследовательских работ Вам известны? 3. Назовите психические процессы мышления 4. Чем отличаются информационные ресурсы от других ресурсов общества? 5. Как связаны понятия «Объект исследования» и «Предмет исследования»? 6. Чем отличается методология исследования от методики? 7. Назовите логические операции мышления 8. В чем заключается принципиальное отличие научного факта от научного документа?
		ПК-2	проект	<ol style="list-style-type: none"> 1. Взаимодействие семьи и школы в профилактике компьютерной зависимости подростков. 2. Работа классного руководителя и родителей в преодолении трудностей в обучении школьников. 3. Взаимодействия школы и семьи по преодолению школьной дезадаптации первоклассников. 4. Организации досуга детей младшего (старшего) школьного возраста (старшекласников). 5. Развитие здоровьесберегающей среды обучения детей младшего (старшего) школьного возраста (старшекласников). 6. Здоровьесберегающая среда организации досуга детей в условиях летнего отдыха. 7. Педагогически организованный досуг как средство профилактики вредных привычек подростков. 8. Повышение педагогической компетентности родителей, воспитывающих детей с ОВЗ. 9. Преодоление педагогической запущенности младших подростков во внеурочной работе школы. 10. Профилактика девиантного поведения подростков в образовательном процессе школы

				<p>11. Проблемы профилактики вандального поведения подростков.</p> <p>12. Развитие коммуникативных способностей детей в социокультурной среде учреждений дополнительного образования</p> <p>13. Развитие творческих способностей подростков средствами искусства в системе дополнительного образования.</p> <p>14. Социально-педагогическая профилактика негативных последствий развода родителей у детей младшего школьного возраста.</p> <p>15. Психолого-педагогическая профилактика склонности подростками к токсикомании.</p> <p>16. Психолого-педагогическое сопровождение профессионального самоопределения старшеклассников.</p> <p>17. Социализация ребенка среднего дошкольного возраста средствами сюжетно-ролевой игры.</p> <p>18. Формирование духовной культуры подростков в условиях досугового центра по месту жительства.</p> <p>19. Педагогические условия формирования духовных потребностей старшеклассников (на примере школы, учреждения доп.образования и пр.).</p> <p>20. Формирование корпоративной культуры персонала компании (на примере определенного учреждения).</p>
2.	Раздел 2. Система организации досуга в России	ОПК-7, ПК-1 ПК-2	Устный опрос	<p>1. История становления досуговой деятельности человека</p> <p>2. Досуг, свободное время, отдых, рекреация.</p> <p>3. Современные концепции досуга и досуговой деятельности.</p> <p>4. Разновидности досуга и типология досуговой деятельности.</p> <p>5. Функции и принципы досуговой деятельности.</p> <p>6. Культурно-досуговая деятельность, как целостная система жизнедеятельности общества и человека.</p> <p>7. Субъекты и объекты культурно-досуговой деятельности, их характеристика</p> <p>8. Понятие «технологии досуговой деятельности».</p> <p>9. Технология организации массовых досуговых мероприятий.</p> <p>10. Детская игра: функции, структура, Правила и условия проведения, педагогический эффект.</p> <p>11. Капустник как форма досуга. Приемы построения капустника: пародия, смещение эпох, гипербола, смешение стилей, создание абсурдной ситуации.</p> <p>12. Методика проведения игрового шоу-КВН.</p> <p>13. Семейные праздники, их классификация.</p> <p>14. Сценарий в композиции праздника. Односюжетные и бессюжетные сценарии.</p> <p>15. Организация детского отдыха в условиях двора и пришкольного участка.</p> <p>16. Основные понятия туризма: туризм, турист, путешествие, рекреация,</p>

				<p>экскурсант, посетитель, тур, туристические ресурсы.</p> <p>17. Сущность экскурсии. Основные понятия экскурсоведения: композиция, сюжет, фабула, кульминация. Функции и признаки экскурсии, классификация.</p> <p>18. Технология подготовки экскурсии: определение целей и задач, выбор темы, отбор литературы и составление библиографии, отбор и изучение экскурсионных объектов, составление маршрута и методической разработки.</p> <p>19. Методика проведения экскурсии: приемы показа и рассказа.</p> <p>20. Музей, его виды и функции. Технология проведения экскурсии в музее.</p> <p>21. Педагогическая сущность деятельности учреждений культуры (концертные залы, театры), технология организации посещений с детьми.</p> <p>22. Основные направления деятельности педагога- организатора досуга по месту жительства. Классификация форм досуга по месту жительства.</p> <p>23. Организация досуга детей в детских оздоровительных лагерях.</p> <p>24. Организация и направления кружковой (факультативной) работы в школе.</p> <p>25. Организации дополнительного образования: разновидности, цель, задачи, принципы работы.</p> <p>26. Особенности функционирования учреждений дополнительного образования.</p>
3	Раздел 3. Формы и методы реализации культурно-досуговой деятельности	ПК-1 ПК-2		<p style="text-align: center;">Темы для проектов:</p> <ol style="list-style-type: none"> 1. Подготовить методическую разработку массового досугового мероприятия. 2. Подготовить сценарий детской игры (тема и возраст детей на выбор). 3. Подготовить сценарий капустника (тема по выбору студента). 4. Подготовить методическую разработку игрового шоу-КВН для детей младшего школьного возраста. 5. Подготовить сценарий семейного праздника. 6. Разработать программу организации детского отдыха в условиях двора и пришкольного участка. 7. Разработать туристический маршрут (место и тема по выбору студента). 8. Подготовить маршрут экскурсии по городу для детей младшего школьного возраста. 9. Подготовить план экскурсии в музей младших школьников (тип и вид музея по выбору студента). 10. Разработать сценарий школьного праздника для детей уровня начального общего образования (тема по выбору студента). 11. Разработать план посещения учреждения культуры учащимися

				<p>младшей школы (концерта, театры и пр., на выбор студента).</p> <p>12. Подготовить план посещения учащимися начальной школы художественной галереи.</p> <p>13. Разработать план организации досуга детей младшего школьного возраста на период каникул в условиях образовательной организации.</p> <p>14. Подготовить презентацию предварительной беседы с учащимися перед посещением художественного музея (по теме на выбор студента).</p> <p>15. Подготовить сценарий спортивного праздника для школьников «Папа, мама, Я – спортивная семья».</p> <p>16. Подготовка экскурсии: определение целей и задач, составление маршрута и методической разработки.</p>
4	Раздел 4. Внешкольные образовательные организации	ОПК-7,	доклад	<p>Темы для подготовки докладов:</p> <ol style="list-style-type: none"> 1. Воспитательный потенциал деятельности учреждений культуры. 2. Основные направления деятельности педагога- организатора досуга 3. Классификация форм досуга по месту жительства. 4. Особенности организации досуга детей в детских оздоровительных лагерях. 5. Кружковая и факультативная работа в школе и их развивающий потенциал 6. Организации дополнительного образования: цель, задачи и принципы их работы. 7. Учреждения дополнительного образования художественно-творческой направленности.

4.6. Оценочные материалы для проведения промежуточной аттестации обучающихся по дисциплине (модулю)

Вопросы/задания для проведения промежуточной аттестации обучающихся по дисциплине (модулю)

Коды контролируемых компетенций	Вопросы /задания
ОПК-7; ПК-1; ПК-2	<ol style="list-style-type: none">1. Подготовить методическую разработку массового досугового мероприятия.2. Подготовить сценарий детской игры (тема и возраст детей на выбор).3. Подготовить сценарий капустника (тема по выбору студента).4. Подготовить методическую разработку игрового шоу-КВН для детей младшего школьного возраста.5. Подготовить сценарий семейного праздника.6. Разработать программу организации детского отдыха в условиях двора и пришкольного участка.7. Разработать туристический маршрут (место и тема по выбору студента).8. Подготовить маршрут экскурсии по городу для детей младшего школьного возраста.9. Подготовить план экскурсии в музей младших школьников (тип и вид музея по выбору студента).10. Разработать сценарий школьного праздника для детей уровня начального общего образования (тема по выбору студента).11. Разработать план посещения учреждения культуры учащимися младшей школы (концерта, театры и пр., на выбор студента).12. Подготовить план посещения учащимися начальной школы художественной галереи.
ОПК-7; ПК-1; ПК-2	<ol style="list-style-type: none">13. Методика проведения игрового шоу-КВН.14. Семейные праздники, их классификация.15. Сценарий в композиции праздника. Односюжетные и бессюжетные сценарии.16. Организация детского отдыха в условиях двора и пришкольного участка.17. Основные понятия туризма: туризм, турист, путешествие, рекреация, экскурсант, посетитель, тур, туристические ресурсы.18. Сущность экскурсии. Основные понятия экскурсоведения: композиция, сюжет, фабула, кульминация. Функции и признаки экскурсии, классификация.19. Технология подготовки экскурсии: определение целей и задач, выбор темы, отбор литературы и составление библиографии, отбор и изучение экскурсионных объектов, составление маршрута и методической разработки.20. Методика проведения экскурсии: приемы показа и рассказа.21. Музей, его виды и функции. Технология проведения экскурсии в музее.

	22. Педагогическая сущность деятельности учреждений культуры (концертные залы, театры), технология организации посещений с детьми.
ОПК-7; ПК-1; ПК-2	23. Конфессиональное воспитание: сущность, содержание, особенности. 24. Манипулирование сознанием человека в практике религиозных сект. 25. Политические партии и общественные организации, их социально- педагогические возможности. 26. Социализирующее влияние на подрастающее поколение формальных и неформальных молодежных объединений. 27. Криминальные детские и молодежные сообщества, группировки и их негативное влияние. 28. Средства массовой информации: виды и основные функции. 29. Основные методы воздействия средств массовой информации на личность и группу.
ОПК-7; ПК-1; ПК-2	30 Воспитательный потенциал деятельности учреждений культуры. 31 Основные направления деятельности педагога- организатора досуга 32 Классификация форм досуга по месту жительства. 33 Особенности организации досуга детей в детских оздоровительных лагерях. 34 Кружковая и факультативная работа в школе и их развивающий потенциал 35 Организации дополнительного образования: цель, задачи и принципы их работы. 36 Учреждения дополнительного образования художественно- творческой направленности.

РАЗДЕЛ 5. УСЛОВИЯ РЕАЛИЗАЦИИ ДИСЦИПЛИНЫ (МОДУЛЯ)

5.1. Перечень основной и дополнительной учебной литературы для освоения дисциплины (модуля)

5.1.1. Основная литература:

1. Мардахаев, Л. В. Социальная педагогика: педагогика среды : учебник для студентов средних и высших учебных заведений : [12+] / Л. В. Мардахаев ; Российский государственный социальный университет. – Москва ; Берлин : Директ-Медиа, 2019. – 299 с. : ил., табл. – Режим доступа: по подписке. – URL: <https://biblioclub.ru/index.php?page=book&id=496699> (дата обращения: 20.02.2024). – Библиогр. в кн. – ISBN 978-5-4475-9742-9. – DOI 10.23681/496699. – Текст : электронный.

2. Смирнова, Е. О. Психология и педагогика игры : учебник и практикум для вузов / Е. О. Смирнова, И. А. Рябкова. — Москва : Издательство Юрайт, 2024. — 223 с. — (Высшее образование). — ISBN 978-5-534-00219-5. — Текст : электронный // Образовательная платформа Юрайт [сайт]. — URL: <https://urait.ru/bcode/536690> (дата обращения: 25.02.2024).

3. Психолого-педагогическое взаимодействие в образовательном процессе : учебник для вузов / И. В. Дубровина [и др.]. — 5-е изд., испр. и доп. — Москва : Издательство Юрайт, 2024. — 513 с. — (Высшее образование). — ISBN 978-5-534-18159-3. — Текст : электронный // Образовательная платформа Юрайт [сайт]. — URL: <https://urait.ru/bcode/545133> (дата обращения: 25.02.2024).

5.1.2. Дополнительная литература:

13. Бочарова, Н. И. Педагогика досуга. Организация досуга детей в семье : учебное пособие для вузов / Н. И. Бочарова, О. Г. Тихонова. — 2-е изд., испр. и доп. — Москва : Издательство Юрайт, 2024. — 218 с. — (Высшее образование). — ISBN 978-5-534-05478-1. — Текст : электронный // Образовательная платформа Юрайт [сайт]. — URL: <https://urait.ru/bcode/539828> (дата обращения: 25.02.2024).

14. Педагогика дополнительного образования. Психолого-педагогическое сопровождение детей : учебник для вузов / Л. В. Байбородова [и др.] ; ответственный редактор Л. В. Байбородова. — 2-е изд., испр. и доп. — Москва : Издательство Юрайт, 2024. — 363 с. — (Высшее образование). — ISBN 978-5-534-06557-2. — Текст : электронный // Образовательная платформа Юрайт [сайт]. — URL: <https://urait.ru/bcode/538029> (дата обращения: 25.02.2024).

15. Шульга, И. И. Педагогическая анимация : учебное пособие для вузов / И. И. Шульга. — Москва : Издательство Юрайт, 2024. — 150 с. — (Высшее образование). — ISBN 978-5-534-10001-3. — Текст : электронный // Образовательная платформа Юрайт [сайт]. — URL: <https://urait.ru/bcode/541741> (дата обращения: 25.02.2024).

5.2 Перечень ресурсов информационно-коммуникационной сети «Интернет», необходимых для освоения дисциплины (модуля)

№№	Название электронного ресурса	Описание электронного ресурса	Используемый для работы адрес
1.	ЭБС «Университетская библиотека онлайн»	Электронная библиотека, обеспечивающая доступ высших и средних учебных заведений, публичных библиотек и корпоративных пользователей к наиболее востребованным материалам по всем отраслям знаний от ведущих российских издательств	http://biblioclub.ru/
2.	Научная электронная библиотека eLIBRARY.ru	Крупнейший российский информационно-аналитический портал в области науки, технологии, медицины и образования, содержащий рефераты и полные тексты более 34 млн научных публикаций и патентов	http://elibrary.ru/
3.	Образовательная платформа Юрайт	Электронно-библиотечная система для ВУЗов, ССУЗов, обеспечивающая доступ к учебникам, учебной и методической литературе по различным дисциплинам.	https://urait.ru/
4.	База данных "EastView"	Полнотекстовая база данных периодических изданий	https://dlib.eastview.com
5.	Электронная библиотека "Grebennikon"	Библиотека предоставляет доступ более чем к 30 журналам, выпускаемых Издательским домом "Гребенников".	https://grebennikon.ru/

5.3 Методические указания для обучающихся по освоению дисциплины (модуля)

Освоение обучающимся дисциплины (модуля) предполагает изучение материалов дисциплины (модуля) на аудиторных занятиях и в ходе самостоятельной работы. Аудиторные занятия проходят в форме лекционных занятий, практических занятий.

При подготовке к аудиторным занятиям необходимо помнить особенности каждой формы его проведения.

Подготовка к лекционным занятиям заключается в следующем.

С целью обеспечения успешного обучения обучающийся должен готовиться к лекционному занятию, поскольку оно является важнейшей формой организации учебного процесса, поскольку:

- знакомит с новым учебным материалом;
- разъясняет учебные элементы, трудные для понимания;
- систематизирует учебный материал;
- ориентирует в учебном процессе.

С этой целью:

- внимательно прочитайте конспект предыдущего лекционного занятия;
- ознакомьтесь с материалом учебников и учебных пособий по теме предыдущего лекционного занятия;
- внесите дополнения к полученным ранее знаниям по теме предыдущего лекционного занятия на полях лекционной тетради;
- запишите вопросы, которые вы зададите лектору на предстоящем лекционном занятии по материалу предыдущего лекционного занятия;
- постарайтесь уяснить место изучаемой темы в своей подготовке;
- узнайте тему предстоящей лекции (по тематическому плану, по информации лектора) и запишите информацию, которой вы владеете по данному вопросу.

Подготовка к практическому занятию / лабораторному занятию

При подготовке и работе во время проведения практических занятий / лабораторных занятий следует обратить внимание на следующие моменты: на процесс предварительной подготовки, на работу во время занятия, обработку полученных результатов, исправление полученных замечаний.

Предварительная подготовка к практическому занятию / лабораторному занятию заключается в изучении теоретического материала в отведенное для самостоятельной работы время, ознакомление с инструктивными материалами с целью осознания задач практического занятия / лабораторного занятия, техники безопасности при проведении занятия.

Работа во время проведения практического занятия / лабораторного занятия включает:

- консультирование студентов преподавателями и вспомогательным персоналом с целью предоставления исчерпывающей информации, необходимой для самостоятельного выполнения предложенных преподавателем задач, ознакомление с правилами техники безопасности при выполнении задания;
- самостоятельное выполнение заданий согласно обозначенной учебной программой тематики.

Обработка, обобщение полученных результатов практического занятия / лабораторного занятия проводится обучающимися самостоятельно или под руководством преподавателя (в зависимости от степени сложности поставленных задач). В результате оформляется индивидуальный отчет. Подготовленный к сдаче на контроль и оценку отчет сдается

преподавателю. Форма отчетности может быть письменная, устная или две одновременно. Главным результатом в данном случае служит получение положительной оценки по каждому практическому занятию / лабораторному занятию. Это является необходимым условием при проведении рубежного контроля и допуска **к экзамену**. При получении неудовлетворительных результатов обучающийся имеет право в дополнительное время пересдать преподавателю работу до проведения промежуточной аттестации.

5.4 Информационно-технологическое обеспечение образовательного процесса по дисциплины (модуля)

5.4.1. Средства информационных технологий

1. Персональные компьютеры;
2. Средства доступа в Интернет;
3. Проектор.

5.4.2. Лицензионное и свободно распространяемое программное обеспечение, в том числе отечественного производства:

1. Операционная система: Astra Linux SE
2. Пакет офисных программ: LibreOffice
3. Справочная система Консультант+
4. Okular или Acrobat Reader DC
5. Ark или 7-zip
6. User Gate
7. TrueConf (client)

5.4.3. Информационные справочные системы и профессиональные базы данных

№ №	Название электронного ресурса	Описание электронного ресурса	Используемый для работы адрес
1.	ЭБС «Университетская библиотека онлайн»	Электронная библиотека, обеспечивающая доступ высших и средних учебных заведений, публичных библиотек и корпоративных пользователей к наиболее востребованным материалам по всем отраслям знаний от ведущих российских издательств	http://biblioclub.ru/
2.	Научная электронная библиотека eLIBRARY.ru	Крупнейший российский информационно-аналитический портал в области науки, технологии, медицины и образования, содержащий рефераты и полные тексты более 34 млн научных публикаций и патентов	http://elibrary.ru/
3.	Образовательная платформа Юрайт	Электронно-библиотечная система для ВУЗов, ССУЗов, обеспечивающая доступ к учебникам, учебной и методической литературе по различным дисциплинам.	https://urait.ru/
4.	База данных "EastView"	Полнотекстовая база данных периодических изданий	https://dlib.eastview.com
5.	Электронная библиотека "Grebennikon"	Библиотека предоставляет доступ более чем к 30 журналам, выпускаемых Издательским домом "Гребенников".	https://grebennikon.ru/

5.5. Материально-техническое обеспечение образовательного процесса по дисциплине (модулю)

Для изучения дисциплины (модуля) используются:

Учебная аудитория для занятий лекционного типа оснащена специализированной мебелью (стол для преподавателя, парты, стулья, доска для написания мелом); техническими средствами обучения (видеопроекционное оборудование, средства звуковоспроизведения, экран и имеющие выход в сеть Интернет).

Учебная аудитория для занятий семинарского типа: оснащена специализированной мебелью (стол для преподавателя, парты, стулья, доска для написания мелом); техническими средствами обучения (видеопроекционное оборудование, средства звуковоспроизведения, экран и имеющие выход в сеть Интернет).

Помещения для самостоятельной работы обучающихся: оснащены специализированной мебелью (парты, стулья) техническими средствами обучения (персональные компьютеры с доступом в сеть Интернет и обеспечением доступа в электронно-информационную среду университета, программным обеспечением).

5.6. Образовательные технологии

При реализации дисциплины (модуля) применяются различные образовательные технологии, в том числе технологии электронного обучения.

Освоение дисциплины (модуля) предусматривает использование в учебном процессе активных и интерактивных форм проведения учебных занятий в форме (ролевых игр, разбор конкретных ситуаций) в сочетании с внеаудиторной работой с целью формирования и развития профессиональных навыков обучающихся.

При освоении дисциплины (модуля) предусмотрено применением электронного обучения и дистанционных образовательных технологий.

Учебные часы дисциплины (модуля) предусматривают классическую контактную работу преподавателя с обучающимся в аудитории и контактную работу посредством электронной информационно-образовательной среды в синхронном и асинхронном режиме (вне аудитории) посредством применения возможностей компьютерных технологий (электронная почта, электронный учебник, тестирование, вебинар, видеофильм, презентация, форум и др.).

В рамках дисциплины (модуля) предусмотрены встречи с руководителями и работниками организаций, деятельность которых связана с *направленностью* реализуемой основной профессиональной образовательной программы.

ЛИСТ РЕГИСТРАЦИИ ИЗМЕНЕНИЙ

№ п/п	Содержание изменения	Реквизиты документа об утверждении изменения	Дата введения изменения
1.	Рабочая программа дисциплины (модуля) актуализирована	Протокол заседания кафедры № 11 от «20» февраля 2024 года	01.09.2024
2.		Протокол заседания кафедры № _____ от « ____ » _____ 20 ____ года	____.____.____
3.		Протокол заседания кафедры № _____ от « ____ » _____ 20 ____ года	____.____.____
4.		Протокол заседания кафедры № _____ от « ____ » _____ 20 ____ года	____.____.____



Министерство науки и высшего образования Российской Федерации
Федеральное государственное бюджетное образовательное учреждение
высшего образования
**«РОССИЙСКИЙ ГОСУДАРСТВЕННЫЙ СОЦИАЛЬНЫЙ
УНИВЕРСИТЕТ»**

УТВЕРЖДАЮ

Заведующий кафедрой современной педагогики,
непрерывного образования и персональных треков
(выпускающей кафедрой)

_____ А.А.Квитковская_

20 февраля 2024 г.

РАБОЧАЯ ПРОГРАММА ДИСЦИПЛИНЫ (МОДУЛЯ)
МЕТОДИКА ПРОВЕДЕНИЯ ИНТЕРАКТИВНЫХ ФОРМ ЗАНЯТИЙ И ТРЕНИНГОВ

Направление подготовки
«44.03.02 Психолого-педагогическое образование»

Направленность
«Социальная педагогика: наставничество и управленческий коучинг»

**ОБРАЗОВАТЕЛЬНАЯ ПРОГРАММА ВЫСШЕГО ОБРАЗОВАНИЯ - ПРОГРАММА
БАКАЛАВРИАТА**

Форма обучения
Заочная

Москва, 2024

Рабочая программа дисциплины (модуля) «Методика проведения интерактивных форм занятий и тренингов» разработана на основании федерального государственного образовательного стандарта высшего образования –*бакалавриата* по направлению подготовки 44.03.02 *Психолого-педагогическое образование*, утвержденного приказом Министерства образования и науки Российской Федерации от 22.02.2018 № 122, учебного плана по основной профессиональной образовательной программе высшего образования - программы *бакалавриата* по направлению подготовки 44.03.02 *Психолого-педагогическое образование* (далее – «ОПОП»).

Рабочая программа дисциплины (модуля) «Методика проведения интерактивных форм занятий и тренингов» разработана к.псх.н., доцентом В.Н. Феофановым.

Рабочая программа дисциплины (модуля) обсуждена и утверждена на заседании кафедры современной педагогики, непрерывного образования и персональных треков (выпускающая кафедра)

Протокол № 11 от «20» февраля 2024 года

Заведующий кафедрой
к.п.н., доцент



(подпись)

А.А.Квитковская

СОДЕРЖАНИЕ

РАЗДЕЛ 1. ПАСПОРТ РАБОЧЕЙ ПРОГРАММЫ ДИСЦИПЛИНЫ (МОДУЛЯ)	4
1.1 Цель и задачи дисциплины (модуля).....	4
1.2. Планируемые результаты обучения по дисциплине (модулю) в рамках планируемых результатов освоения основной профессиональной образовательной программы высшего образования – программы бакалавриата соотнесенные с установленными индикаторами достижения компетенций	4
РАЗДЕЛ 2. СТРУКТУРА И СОДЕРЖАНИЕ ДИСЦИПЛИНЫ (МОДУЛЯ)	6
2.1 Объем дисциплины (модуля), включая контактную работу обучающегося с педагогическими работниками и самостоятельную работу обучающегося	6
2.2. Учебно-тематический план дисциплины (модуля)	6
2.3. Содержание дисциплины (модуля)	8
РАЗДЕЛ 3. УЧЕБНО-МЕТОДИЧЕСКОЕ ОБЕСПЕЧЕНИЕ САМОСТОЯТЕЛЬНОЙ РАБОТЫ ОБУЧАЮЩИХСЯ ПО ДИСЦИПЛИНЕ (МОДУЛЮ)	12
3.1. Виды самостоятельной работы обучающихся по дисциплине (модулю).....	12
3.2. Задания для самостоятельной работы	13
3.3. Методические указания к самостоятельной работе по дисциплине (модулю)	16
РАЗДЕЛ 4. ОЦЕНОЧНЫЕ МАТЕРИАЛЫ ПО ДИСЦИПЛИНЕ (МОДУЛЮ)	18
4.1. Форма промежуточной аттестации обучающегося по дисциплине (модулю)	18
4.2. Организационные основы применения балльно-рейтинговой системы оценки успеваемости обучающихся по дисциплине (модулю).....	18
4.3. Проведение текущего контроля успеваемости обучающихся по дисциплине (модулю) в соответствии с балльно-рейтинговой системой оценки успеваемости обучающегося	18
4.4. Проведение промежуточной аттестации обучающихся по дисциплине (модулю) в соответствии с балльно-рейтинговой системой оценки успеваемости обучающегося	19
4.5. Оценочные материалы для проведения текущего и рубежного контроля обучающихся по дисциплине (модулю)	21
4.3.2. Оценочные материалы для проведения промежуточной аттестации обучающихся по дисциплине (модулю)	22
РАЗДЕЛ 5. УСЛОВИЯ РЕАЛИЗАЦИИ ДИСЦИПЛИНЫ (МОДУЛЯ)	23
5.1. Перечень основной и дополнительной учебной литературы для освоения дисциплины (модуля) ..23	
5.1.1. Основная литература	23
5.2 Перечень ресурсов информационно-коммуникационной сети «Интернет», необходимых для освоения дисциплины (модуля)	23
5.3 Методические указания для обучающихся по освоению дисциплины (модуля).....	24
5.4 Информационно-технологическое обеспечение образовательного процесса по дисциплины (модуля)	25
5.4.1. Средства информационных технологий	25
5.4.2. Лицензионное и свободно распространяемое программное обеспечение, в том числе отечественного производства:	25
5.4.3. Информационные справочные системы и профессиональные базы данных	25
5.5. Материально-техническое обеспечение образовательного процесса по дисциплине (модулю).....	26
5.6. Образовательные технологии	26
ЛИСТ РЕГИСТРАЦИИ ИЗМЕНЕНИЙ	27

РАЗДЕЛ 1. ПАСПОРТ РАБОЧЕЙ ПРОГРАММЫ ДИСЦИПЛИНЫ (МОДУЛЯ)

1.1 Цель и задачи дисциплины (модуля)

Цель дисциплины (модуля) заключается в получении обучающимися знаний и практических навыков в сфере ознакомления студентов с возможностями практического использования интерактивных форм обучения; организационное и методическое обеспечение будущей психолого-педагогической деятельности с их последующим применением в профессиональной деятельности.

Задачи дисциплины (модуля):

1. Формирование знаний о методике проведения интерактивных форм занятий и тренингов.
2. Овладение методикой проведения интерактивных форм занятий и тренингов.
3. Развитие способности использовать методику проведения интерактивных форм занятий и тренингов в будущей психолого-педагогической деятельности.
4. Установление взаимодействия между обучающимися, обучение работать в команде, проявлять терпимость к любой точке зрения, уважать право каждого на свободу слова, уважать его достоинства.

1.2. Планируемые результаты обучения по дисциплине (модулю) в рамках планируемых результатов освоения основной профессиональной образовательной программы высшего образования – программы *бакалавриата* соотнесенные с установленными индикаторами достижения компетенций

Процесс освоения дисциплины (модуля) направлен на формирование у обучающихся следующих компетенций: ПК-1; ПК-2 в соответствии с учебным планом.

В результате освоения дисциплины (модуля) обучающийся должен демонстрировать следующие результаты:

Категория компетенций (при наличии)	Код компетенции Формулировка компетенции	Код и наименование индикатора достижения компетенции	Результаты обучения
Психолого-педагогическое сопровождение образовательного процесса	ПК-1 Психолого-педагогическое сопровождение образовательного процесса в образовательных организациях общего, профессионального и дополнительного образования, сопровождение основных и дополнительных	ИПК 1.1 Знает теоретические основы осуществления психолого-педагогического сопровождения образовательного процесса в образовательных организациях общего, профессионального и дополнительного образования, сопровождение основных и	<i>Знать:</i> теоретические основы осуществления психолого-педагогического сопровождения образовательного процесса в образовательных организациях общего, профессионального и дополнительного образования, сопровождение

	образовательных программ	дополнительных образовательных программ ИПК-1.2 Умеет осуществлять психолого-педагогическое сопровождение образовательного процесса в образовательных организациях общего, профессионального и дополнительного образования, сопровождение основных и дополнительных образовательных программ ИПК-1.3 Владеет навыками и опытом действий в сфере осуществления психолого-педагогического сопровождения образовательного процесса в образовательных организациях общего, профессионального и дополнительного образования, сопровождение основных и дополнительных образовательных программ.	основных и дополнительных образовательных программ <i>Уметь:</i> осуществлять психолого-педагогическое сопровождение образовательного процесса в образовательных организациях общего, профессионального и дополнительного образования, сопровождение основных и дополнительных образовательных программ. <i>Владеть:</i> навыками и опытом действий в сфере осуществления психолого-педагогического сопровождения образовательного процесса в образовательных организациях общего, профессионального и дополнительного образования, сопровождение основных и дополнительных образовательных программ.
Преподавание по дополнительным общеобразовательным программам	ПК-2 – Способен к преподаванию по дополнительным общеобразовательным программам	ИПК 2.1. Знает теоретические и методические основы преподавания по дополнительным общеобразовательным программам ИПК 2.2. Умеет применять знания теоретических и методических основ	<i>Знать:</i> теоретические и методические основы преподавания по дополнительным общеобразовательным программам. <i>Уметь:</i> применять знания теоретических и методических основ

		для преподавания по дополнительным общеобразовательным программам ИПК 2.3. Владеет навыками и опытом действий в сфере преподавания по дополнительным общеобразовательным программам	для преподавания по дополнительным общеобразовательным программам. <i>Владеть:</i> навыками и опытом действий в сфере преподавания по дополнительным общеобразовательным программам.
--	--	-------------------------------------------------------------------------------------------------------------------------------------------------------------------------------------	-----------------------------------------------------------------------------------------------------------------------------------------------------------------------------------------

РАЗДЕЛ 2. СТРУКТУРА И СОДЕРЖАНИЕ ДИСЦИПЛИНЫ (МОДУЛЯ)

2.1 Объем дисциплины (модуля), включая контактную работу обучающегося с педагогическими работниками и самостоятельную работу обучающегося

Общая трудоемкость дисциплины (модуля) составляет 4 зачетные единицы.

Заочная форма обучения

Вид учебной работы	Всего часов	4 курс			
		Семестры			
		3	4		
Контактная работа обучающихся с педагогическими работниками	16	8	8		
Лекционные занятия	8	8			
Практические занятия	8		8		
Консультации					
Самостоятельная работа обучающихся	124	64	60		
Контроль промежуточной аттестации	4		4		
Форма промежуточной аттестации	Зачет				
ОБЪЕМ ДИСЦИПЛИНЫ (МОДУЛЯ) В ЧАСАХ	144	72	72		

2.2. Учебно-тематический план дисциплины (модуля)

Заочной формы обучения

Раздел, тема	Виды учебной работы, академических часов			
	Всего	0	ятел	ьная
				Контактная работа обучающихся с педагогическими работниками

			Всего	Лекционные занятия <i>из них: в форме практической подготовки</i>	Практические занятия <i>из них: в форме практической подготовки</i>	Лабораторные занятия <i>из них: в форме практической подготовки</i>	Консультации / Иная контактная работа <i>из них: в форме практической подготовки</i>				
Модуль 1. Курс 4. (Семестр 3)											
Раздел 1. Общая характеристика интерактивных методов обучения	36	32	4	4							
Тема 1.1. Понятие, классификация интерактивных методов обучения	16	14	2	2							
Тема 1.2. Организация занятий с использованием интерактивных форм и методов обучения	20	18	2	2							
Раздел 2. Дискуссионные методы	36	32	4	4							
Тема 2.1. Общая характеристика дискуссионных методов	16	14	2	2							
Тема 2.2. Использование на занятиях дискуссионных методов	20	18	2	2							
Общий объем по модулю/семестру, часов	72	64	8	8							
Модуль 1. Курс 4. (Семестр 4)											
Раздел 3. Игровые методы	34	30	4			4					
Тема 3.1. Общая характеристика игровых методов	18	16	2			2					
Тема 3.2. Использование на занятиях игровых методов	16	14	2			2					
Раздел 4. Тренинг-методы	34	30	4			4					

Раздел, тема	Виды учебной работы, академических часов									
	Всего	Самостоятельная работа	Контактная работа обучающихся с педагогическими работниками							
			Всего	Лекционные занятия <i>из них: в форме практической подготовки</i>	Практические занятия <i>из них: в форме практической подготовки</i>	Лабораторные занятия <i>из них: в форме практической подготовки</i>	Консультации / Иная контактная работа <i>из них: в форме практической подготовки</i>			
Тема 4.1. Общая характеристика тренинг-методов	18	16	2		2					
Тема 4.2. Использование на занятиях тренинг-методов	16	14	2		2					
Контроль промежуточной аттестации (час)	4									
<i>Форма промежуточной аттестации (указать)</i>	<i>Зачет</i>									
Общий объем по модулю/семестру, часов	72	60	8		8					
Общий объем, часов	144	124	16	8	8					

2.3. Содержание дисциплины (модуля)

РАЗДЕЛ 1. ОБЩАЯ ХАРАКТЕРИСТИКА ИНТЕРАКТИВНЫХ МЕТОДОВ ОБУЧЕНИЯ

Перечень изучаемых элементов содержания: «Мозговой штурм», «Мозговая атака», презентации с использованием различных вспомогательных средств с обсуждением, просмотр и обсуждение видеофильмов, обратная связь, лекция с заранее объявленными ошибками, разминка, дискуссия, кейс-метод (разбор конкретных производственных ситуаций), коллективные решения творческих задач, деловая игра, работа в малых группах, моделирование производственных процессов и ситуаций, ролевая игра, тренинг, метод проектов, метод обучения в парах (спарринг - партнерство)

Тема 1.1. Понятие, классификация интерактивных методов обучения

Перечень изучаемых элементов содержания. Основные преимущества интерактивных форм обучения. Обсуждение в группах, творческое задание, публичная презентация проекта, дискуссия, деловая игра, анализ конкретных ситуаций (кейс-метод), разработка проекта, просмотр и обсуждение видеофильмов, тренинг, круглый стол, коллоквиум, методика «Дерево решений», методика «Мозговой штурм», проблемное обучение.

Тема 1.2. Организация занятий с использованием интерактивных форм и методов обучения

Перечень изучаемых элементов содержания. Основные методические принципы интерактивного обучения. Основные требования к организации и проведению интерактивных занятий. Алгоритм проведения интерактивных занятий. Использование интерактивных методов на в образовательном процессе.

ЗАДАНИЯ К ПРАКТИЧЕСКИМ ЗАНЯТИЯМ РАЗДЕЛА 1

Тема практического занятия: Арсенал интерактивных методов обучения

Форма практического задания: дискуссия.

Вопросы для подготовки:

1. Групповая, научная дискуссия, диспут, дебаты
2. Деловые и ролевые игры
3. Использование общественных ресурсов (приглашение специалиста, экскурсии)
4. Кейс-метод (анализ конкретных ситуаций, ситуационный анализ).
5. Мастер-класс
6. Метод проектов
7. Метод работы в малых группах.
8. Мозговой штурм (брейнсторм, мозговая атака)
9. Просмотр и обсуждение видеофильмов
10. Психологические и иные тренинги
11. Разрешение проблем («дерево решений», «анализ казусов», «лестницы и змейки»)

РУБЕЖНЫЙ КОНТРОЛЬ К РАЗДЕЛУ 1

форма рубежного контроля – компьютерное тестирование

РАЗДЕЛ 2. ДИСКУССИОННЫЕ МЕТОДЫ

Перечень изучаемых элементов содержания. Диалог, групповая дискуссия, диспут, дебаты, разбор и анализ жизненных ситуаций.

Тема 2.1. Общая характеристика дискуссионных методов

Перечень изучаемых элементов содержания. Сущность дискуссии и возможности использования метода дискуссии в образовательном процессе. Задачи, решаемые групповой дискуссией. Виды и механизмы использования метода дискуссии. Формы публичных выступлений. Преимущества дискуссионных методов.

Тема 2.2. Использование на занятиях дискуссионных методов

Перечень изучаемых элементов содержания. Основные стратегии ведения дискуссии. Основные фазы проведения дискуссии. Риторические приемы дискуссионной работы. Роль и позиция ведущего дискуссии, требования к его социальной компетентности. Управление ходом дискуссии. Варианты организации дискуссии, приемы введения в дискуссию. Распределение ролей-функций в дискуссионной группе. Порядок работы при обсуждении проблемы в дискуссионных группах.

ЗАДАНИЯ К ПРАКТИЧЕСКИМ ЗАНЯТИЯМ РАЗДЕЛА 2

Тема практического занятия: Дискуссионные методы

Форма практического задания: дискуссия.

Вопросы для подготовки:

1. Виды групповых дискуссий. Техники их организации.
2. Деловая беседа как основная форма делового общения.
3. Организация межличностного диалога.
4. Психологические особенности публичного выступления.
5. Роль и ролевые ожидания в общении.
6. Спор, дискуссия, полемика. Происхождение и психологические особенности.

РУБЕЖНЫЙ КОНТРОЛЬ К РАЗДЕЛУ 2

форма рубежного контроля – практические задания

РАЗДЕЛ 3. ИГРОВЫЕ МЕТОДЫ

Перечень изучаемых элементов содержания. Дидактические игры, творческие игры, деловые игры, ролевые игры, имитационная, организационно-деятельностные игры, контригры.

Тема 3.1. *Общая характеристика игровых методов*

Перечень изучаемых элементов содержания. Понятие игровых методов. Ролевой набор. Роль. Технология игры. Классификация игр. Отличия, преимущества и особенности. Психологические эффекты игровой деятельности.

Тема 3.2. *Использование на занятиях игровых методов*

Перечень изучаемых элементов содержания. Игровое взаимодействие. Методика подготовки и проведения деловой игры по тренировке социально-ролевого поведения. Методика проведения деловой игры по диагностике личностных качеств. Метод деловой игры как игровой метод активного социально-психологического обучения. Организация и методика проведения учебной деловой игры. Методика подготовки и проведения ролевой игры по тренировке социально-ролевого поведения. Методика проведения ролевой игры по диагностике личностных качеств. Этапы конструирования организационно-деятельностных игр и их содержание. Методические особенности проведения организационно-деятельностной игры. Трансактный анализ общения. «Я-высказывание», «Ты-высказывание». Ситуация общения. Структура ситуативной позиции: вид деятельности, область деятельности, форма деятельности, предмет общения, нравственные отношения, социальный статус общения, событие, время, место, наличие

третьих лиц, функциональное состояние, коммуникативная задача. Игровой характер учебного общения.

ЗАДАНИЯ К ПРАКТИЧЕСКИМ ЗАНЯТИЯМ РАЗДЕЛА 3

Тема практического занятия: Характеристика основных видов игр

Форма практического задания: дискуссия.

Вопросы для подготовки:

1. Деловая игра.
2. Ролевая игра.
3. Организационно-деятельностная игра.
4. Ситуативно-коммуникативная игра.

РУБЕЖНЫЙ КОНТРОЛЬ К РАЗДЕЛУ 3

форма рубежного контроля – практические задания

РАЗДЕЛ 4. ТРЕНИНГ-МЕТОДЫ

Перечень изучаемых элементов содержания: навыковый тренинг, психотерапевтический тренинг, социально-психологический тренинг, бизнес-тренинг.

Тема 4.1. *Общая характеристика тренинг-методов*

Перечень изучаемых элементов содержания. Группа как натурная модель социально-психологических явлений и формирования коммуникативных умений. Социально-психологический тренинг: понятие и виды. Термины «тренинг», «тренинговая группа». История создания Т-групп. Типологии тренингов по разным основаниям. Социально-психологические эффекты и феномены. Принципы работы в группе. Этапы тренингового занятия в группе. Стадии развития группы тренинга. Ведущий тренинговой группы. Тренер. Требования к образованию и компетентности.

Тема 4.2. *Использование на занятиях тренинг-методов*

Перечень изучаемых элементов содержания. Групповой процесс. Подготовка к тренингу. Проблема планирования тренинга. Девятишаговая модель подготовки к тренингу. Цели, условия, требования к организации психологических тренингов. Тренинг тренеров и его особенности.

Методы групповой работы и тренинговые процедуры. Формы организации групповых процедур. Модель тренинговой программы разрешения конфликтов. Сущность тренинга управленческих умений. Организационные условия проведения тренинга управленческих умений. Особенности проведения тренинга лидерства. Формы работы на тренинге толерантности. Методика подготовки и проведения тренинга межкультурной коммуникации.

ЗАДАНИЯ К ПРАКТИЧЕСКИМ ЗАНЯТИЯМ РАЗДЕЛА 4

Тема практического занятия: Виды тренингов

Форма практического задания: дискуссия.

Вопросы для подготовки:

1. Навыковый тренинг
2. Психотерапевтический тренинг
3. Социально-психологический тренинг
4. Бизнес-тренинг

РУБЕЖНЫЙ КОНТРОЛЬ К РАЗДЕЛУ 4

форма рубежного контроля – практические задания

РАЗДЕЛ 3. УЧЕБНО-МЕТОДИЧЕСКОЕ ОБЕСПЕЧЕНИЕ САМОСТОЯТЕЛЬНОЙ РАБОТЫ ОБУЧАЮЩИХСЯ ПО ДИСЦИПЛИНЕ (МОДУЛЮ)

3.1. Виды самостоятельной работы обучающихся по дисциплине (модулю)

Заочной формы обучения

Раздел, тема	Количество часов	Вид самостоятельной работы
Модуль 1. Курс 4. (семестр 3)		
Раздел 1. Общая характеристика интерактивных методов обучения Тема 1.1. Понятие, классификация интерактивных методов обучения Тема 1.2. Организация занятий с использованием интерактивных форм и методов обучения	32	Самостоятельное изучение материала раздела
Раздел 2. Дискуссионные методы Тема 2.1. Общая характеристика дискуссионных методов Тема 2.2. Использование на занятиях дискуссионных методов	32	Самостоятельное изучение материала раздела
Общий объем по модулю/семестру, часов	64	
Модуль 1. Курс 4. (семестр 4)		
Раздел 3. Игровые методы Тема 3.1. Общая характеристика игровых методов Тема 3.2. Использование на занятиях игровых методов	30	Самостоятельное изучение материала раздела
Раздел 4. Тренинг-методы Тема 4.1. Общая характеристика тренинг-методов Тема 4.2. Использование на занятиях тренинг-методов	30	Самостоятельное изучение материала раздела
Общий объем по модулю/семестру, часов	60	
Общий объем по дисциплине (модулю), часов	124	

3.2. Задания для самостоятельной работы

Вопросы для самостоятельной работы к Разделу 1

1. Групповая, научная дискуссия, диспут, дебаты
2. Деловые и ролевые игры
3. Использование общественных ресурсов (приглашение специалиста, экскурсии)
4. Кейс-метод (анализ конкретных ситуаций, ситуационный анализ).
5. Мастер-класс
6. Метод проектов
7. Метод работы в малых группах.
8. Мозговой штурм (брейншторм, мозговая атака)
9. Просмотр и обсуждение видеофильмов
10. Психологические и иные тренинги
11. Разрешение проблем («дерево решений», «анализ казусов», «лестницы и змейки»)

Литература для самостоятельного изучения к Разделу 1.

Основная литература

1. Кругликов, В. Н. Интерактивные образовательные технологии : учебник и практикум для вузов / В. Н. Кругликов, М. В. Оленникова. — 3-е изд., испр. и доп. — Москва : Издательство Юрайт, 2024. — 355 с. — (Высшее образование). — ISBN 978-5-534-15331-6. — Текст : электронный // Образовательная платформа Юрайт [сайт]. — URL: <https://urait.ru/bcode/539080> (дата обращения: 21.02.2024).

2. Плаксина, И. В. Интерактивные образовательные технологии : учебное пособие для вузов / И. В. Плаксина. — 3-е изд., испр. и доп. — Москва : Издательство Юрайт, 2024. — 151 с. — (Высшее образование). — ISBN 978-5-534-07623-3. — Текст : электронный // Образовательная платформа Юрайт [сайт]. — URL: <https://urait.ru/bcode/537584> (дата обращения: 21.02.2024).

Дополнительная литература

3. Бобченко, Т. Г. Психологические тренинги: основы тренинговой работы : учебное пособие для вузов / Т. Г. Бобченко. — 2-е изд., испр. и доп. — Москва : Издательство Юрайт, 2024. — 132 с. — (Высшее образование). — ISBN 978-5-534-12444-6. — Текст : электронный // Образовательная платформа Юрайт [сайт]. — URL: <https://urait.ru/bcode/542916> (дата обращения: 21.02.2024).

4. Лапыгин, Ю. Н. Методы активного обучения : учебник и практикум для вузов / Ю. Н. Лапыгин. — Москва : Издательство Юрайт, 2024. — 248 с. — (Высшее образование). — ISBN 978-5-534-02216-2. — Текст : электронный // Образовательная платформа Юрайт [сайт]. — URL: <https://urait.ru/bcode/536571> (дата обращения: 21.02.2024).

5. Смирнова, Е. О. Психология и педагогика игры : учебник и практикум для вузов / Е. О. Смирнова, И. А. Рябкова. — Москва : Издательство Юрайт, 2024. — 223 с. — (Высшее образование). — ISBN 978-5-534-00219-5. — Текст : электронный // Образовательная платформа Юрайт [сайт]. — URL: <https://urait.ru/bcode/536690> (дата обращения: 21.02.2024).

6. Современные образовательные технологии : учебное пособие для вузов / Е. Н. Ашанина [и др.] ; под редакцией Е. Н. Ашаниной, О. В. Васиной, С. П. Ежова. — 2-е изд., перераб. и доп. — Москва : Издательство Юрайт, 2024. — 165 с. — (Высшее образование). — ISBN 978-5-534-06194-9. — Текст : электронный // Образовательная платформа Юрайт [сайт]. — URL: <https://urait.ru/bcode/539711> (дата обращения: 21.02.2024).

Вопросы для самостоятельной работы к Разделу 2

1. Виды групповых дискуссий. Техники их организации.
2. Деловая беседа как основная форма делового общения.
3. Организация межличностного диалога.
4. Психологические особенности публичного выступления.
5. Роль и ролевые ожидания в общении.
6. Спор, дискуссия, полемика. Происхождение и психологические особенности.

Литература для самостоятельного изучения к Разделу 2.

Основная литература

1. Кругликов, В. Н. Интерактивные образовательные технологии : учебник и практикум для вузов / В. Н. Кругликов, М. В. Оленникова. — 3-е изд., испр. и доп. — Москва : Издательство Юрайт, 2024. — 355 с. — (Высшее образование). — ISBN 978-5-534-15331-6. — Текст : электронный // Образовательная платформа Юрайт [сайт]. — URL: <https://urait.ru/bcode/539080> (дата обращения: 21.02.2024).

2. Плаксина, И. В. Интерактивные образовательные технологии : учебное пособие для вузов / И. В. Плаксина. — 3-е изд., испр. и доп. — Москва : Издательство Юрайт, 2024. — 151 с. — (Высшее образование). — ISBN 978-5-534-07623-3. — Текст : электронный // Образовательная платформа Юрайт [сайт]. — URL: <https://urait.ru/bcode/537584> (дата обращения: 21.02.2024).

Дополнительная литература

1. Бобченко, Т. Г. Психологические тренинги: основы тренинговой работы : учебное пособие для вузов / Т. Г. Бобченко. — 2-е изд., испр. и доп. — Москва : Издательство Юрайт, 2024. — 132 с. — (Высшее образование). — ISBN 978-5-534-12444-6. — Текст : электронный // Образовательная платформа Юрайт [сайт]. — URL: <https://urait.ru/bcode/542916> (дата обращения: 21.02.2024).

2. Лапыгин, Ю. Н. Методы активного обучения : учебник и практикум для вузов / Ю. Н. Лапыгин. — Москва : Издательство Юрайт, 2024. — 248 с. — (Высшее образование). — ISBN 978-5-534-02216-2. — Текст : электронный // Образовательная платформа Юрайт [сайт]. — URL: <https://urait.ru/bcode/536571> (дата обращения: 21.02.2024).

3. Смирнова, Е. О. Психология и педагогика игры : учебник и практикум для вузов / Е. О. Смирнова, И. А. Рябова. — Москва : Издательство Юрайт, 2024. — 223 с. — (Высшее образование). — ISBN 978-5-534-00219-5. — Текст : электронный // Образовательная платформа Юрайт [сайт]. — URL: <https://urait.ru/bcode/536690> (дата обращения: 21.02.2024).

4. Современные образовательные технологии : учебное пособие для вузов / Е. Н. Ашанина [и др.] ; под редакцией Е. Н. Ашаниной, О. В. Васиной, С. П. Ежова. — 2-е изд., перераб. и доп. — Москва : Издательство Юрайт, 2024. — 165 с. — (Высшее образование). — ISBN 978-5-534-06194-9. — Текст : электронный // Образовательная платформа Юрайт [сайт]. — URL: <https://urait.ru/bcode/539711> (дата обращения: 21.02.2024).

Вопросы для самостоятельной работы к Разделу 3.

1. Деловая игра.
2. Ролевая игра.

3. Организационно-деятельностная игра.
4. Ситуативно-коммуникативная игра.

Литература для самостоятельного изучения к Разделу 3.

Основная литература

1. Кругликов, В. Н. Интерактивные образовательные технологии : учебник и практикум для вузов / В. Н. Кругликов, М. В. Оленникова. — 3-е изд., испр. и доп. — Москва : Издательство Юрайт, 2024. — 355 с. — (Высшее образование). — ISBN 978-5-534-15331-6. — Текст : электронный // Образовательная платформа Юрайт [сайт]. — URL: <https://urait.ru/bcode/539080> (дата обращения: 21.02.2024).

2. Плаксина, И. В. Интерактивные образовательные технологии : учебное пособие для вузов / И. В. Плаксина. — 3-е изд., испр. и доп. — Москва : Издательство Юрайт, 2024. — 151 с. — (Высшее образование). — ISBN 978-5-534-07623-3. — Текст : электронный // Образовательная платформа Юрайт [сайт]. — URL: <https://urait.ru/bcode/537584> (дата обращения: 21.02.2024).

Дополнительная литература

3. Бобченко, Т. Г. Психологические тренинги: основы тренинговой работы : учебное пособие для вузов / Т. Г. Бобченко. — 2-е изд., испр. и доп. — Москва : Издательство Юрайт, 2024. — 132 с. — (Высшее образование). — ISBN 978-5-534-12444-6. — Текст : электронный // Образовательная платформа Юрайт [сайт]. — URL: <https://urait.ru/bcode/542916> (дата обращения: 21.02.2024).

4. Лапыгин, Ю. Н. Методы активного обучения : учебник и практикум для вузов / Ю. Н. Лапыгин. — Москва : Издательство Юрайт, 2024. — 248 с. — (Высшее образование). — ISBN 978-5-534-02216-2. — Текст : электронный // Образовательная платформа Юрайт [сайт]. — URL: <https://urait.ru/bcode/536571> (дата обращения: 21.02.2024).

5. Смирнова, Е. О. Психология и педагогика игры : учебник и практикум для вузов / Е. О. Смирнова, И. А. Рябкова. — Москва : Издательство Юрайт, 2024. — 223 с. — (Высшее образование). — ISBN 978-5-534-00219-5. — Текст : электронный // Образовательная платформа Юрайт [сайт]. — URL: <https://urait.ru/bcode/536690> (дата обращения: 21.02.2024).

6. Современные образовательные технологии : учебное пособие для вузов / Е. Н. Ашанина [и др.] ; под редакцией Е. Н. Ашаниной, О. В. Васиной, С. П. Ежова. — 2-е изд., перераб. и доп. — Москва : Издательство Юрайт, 2024. — 165 с. — (Высшее образование). — ISBN 978-5-534-06194-9. — Текст : электронный // Образовательная платформа Юрайт [сайт]. — URL: <https://urait.ru/bcode/539711> (дата обращения: 21.02.2024).

Вопросы для самостоятельной работы к Разделу 4

5. Навыковый тренинг
6. Психотерапевтический тренинг
7. Социально-психологический тренинг
8. Бизнес-тренинг

Литература для самостоятельного изучения к Разделу 4.

Основная литература

1. Кругликов, В. Н. Интерактивные образовательные технологии : учебник и практикум для вузов / В. Н. Кругликов, М. В. Оленникова. — 3-е изд., испр. и доп. — Москва : Издательство Юрайт, 2024. — 355 с. — (Высшее образование). — ISBN 978-5-534-15331-6. — Текст :

электронный // Образовательная платформа Юрайт [сайт]. — URL: <https://urait.ru/bcode/539080> (дата обращения: 21.02.2024).

2. Плаксина, И. В. Интерактивные образовательные технологии : учебное пособие для вузов / И. В. Плаксина. — 3-е изд., испр. и доп. — Москва : Издательство Юрайт, 2024. — 151 с. — (Высшее образование). — ISBN 978-5-534-07623-3. — Текст : электронный // Образовательная платформа Юрайт [сайт]. — URL: <https://urait.ru/bcode/537584> (дата обращения: 21.02.2024).

Дополнительная литература

3. Бобченко, Т. Г. Психологические тренинги: основы тренинговой работы : учебное пособие для вузов / Т. Г. Бобченко. — 2-е изд., испр. и доп. — Москва : Издательство Юрайт, 2024. — 132 с. — (Высшее образование). — ISBN 978-5-534-12444-6. — Текст : электронный // Образовательная платформа Юрайт [сайт]. — URL: <https://urait.ru/bcode/542916> (дата обращения: 21.02.2024).

4. Лапыгин, Ю. Н. Методы активного обучения : учебник и практикум для вузов / Ю. Н. Лапыгин. — Москва : Издательство Юрайт, 2024. — 248 с. — (Высшее образование). — ISBN 978-5-534-02216-2. — Текст : электронный // Образовательная платформа Юрайт [сайт]. — URL: <https://urait.ru/bcode/536571> (дата обращения: 21.02.2024).

5. Смирнова, Е. О. Психология и педагогика игры : учебник и практикум для вузов / Е. О. Смирнова, И. А. Рябова. — Москва : Издательство Юрайт, 2024. — 223 с. — (Высшее образование). — ISBN 978-5-534-00219-5. — Текст : электронный // Образовательная платформа Юрайт [сайт]. — URL: <https://urait.ru/bcode/536690> (дата обращения: 21.02.2024).

6. Современные образовательные технологии : учебное пособие для вузов / Е. Н. Ашанина [и др.] ; под редакцией Е. Н. Ашаниной, О. В. Васиной, С. П. Ежова. — 2-е изд., перераб. и доп. — Москва : Издательство Юрайт, 2024. — 165 с. — (Высшее образование). — ISBN 978-5-534-06194-9. — Текст : электронный // Образовательная платформа Юрайт [сайт]. — URL: <https://urait.ru/bcode/539711> (дата обращения: 21.02.2024).

3.3. Методические указания к самостоятельной работе по дисциплине (модулю)

Освоение слушателями программы предполагает изучение материалов дисциплин (модулей) в ходе самостоятельной работы.

Для успешного освоения дисциплины (модуля) и достижения поставленных целей необходимо внимательно ознакомиться с рабочей программой дисциплины (модуля), доступной в электронной информационно-образовательной среде РГСУ.

Следует обратить внимание на списки основной и дополнительной литературы, на предлагаемые преподавателем ресурсы информационно-телекоммуникационной сети Интернет. Эта информация необходима для самостоятельной работы обучающегося.

Для более углубленного изучения темы рекомендуется выполнять задания для самостоятельной работы параллельно с изучением данной темы. При выполнении заданий по возможности используйте наглядное представление материала.

Самостоятельная работа включает разнообразный комплекс видов и форм работы обучающихся.

Написание реферата (доклада).

Требования к структуре реферата (доклада):

Работа должна содержать систематизацию и краткое изложение материала из не менее 5-и литературных источников (монографий, научных статей и докладов) по выбранной теме.

Основные требования к оформлению:

Структура доклада (реферата): 1) титульный лист; 2) содержание (в нем последовательно указываются названия пунктов доклада (реферата), указываются страницы, с которых начинается каждый пункт); 3) введение (формулируется суть исследуемой проблемы, обосновывается выбор

темы, определяются ее значимость и актуальность, указываются цель и задачи доклада (реферата), дается характеристика используемой литературы); 4) основная часть (каждый раздел ее доказательно раскрывает исследуемый вопрос); 5) выводы и заключение (подводятся итоги или делается обобщенный вывод по теме доклада (реферата)); 6) литература.

Доклад (реферат) оформляется на одной стороне листа белой бумаги формата А4 (210x297 мм). Интервал межстрочный – полуторный. Цвет шрифта – черный. Гарнитура шрифта основного текста - «Times New Roman» или аналогичная. Кегль (размер) от 12 до 14 пунктов. Размеры полей страницы (не менее): правое 10 мм, верхнее – 15 мм, нижнее – 20 мм, левое - 25 мм. Формат абзаца: полное выравнивание («по ширине»). Отступ красной строки одинаковый по всему тексту – 15 мм. Страницы должны быть пронумерованы с учётом титульного листа (на титульном листе номер страницы не ставится). В работах используются цитаты, статистические материалы. Эти данные оформляются в виде сносок (ссылок и примечаний). Внутритекстовые, подстрочные и затекстовые библиографические ссылки должны оформляться в соответствии с ГОСТ Р 7.0.5-2008 «Библиографическая ссылка». Общие требования и правила составления».

Реферат (доклад) сдается в бумажном и электронном виде (10 - 20 печатных страниц).

При проверке реферата (доклада) на антиплагиат - www.antiplagiat.ru - (более 50% заимствований) работа не принимается.

Выполнение тестовых заданий.

Тестовые задания содержат вопросы и 3-4 варианта ответа по базовым положениям изучаемой темы, составлены с расчетом на знания, полученные слушателями в процессе изучения темы.

Тестовые задания выполняются в письменной или электронной форме и сдаются преподавателю, ведущему дисциплину (модуль).

Кейс-задание.

Это учебная конкретная ситуация, специально разрабатываемая на основе фактического материала с целью последующего разбора на групповых учебных занятиях. В ходе разбора ситуаций обучающиеся учатся действовать в команде, проводить анализ и принимать управленческие решения.

Критериями оценки выполнения кейс-задания являются:

- навыки групповой работы (оценка альтернатив с учетом слушания и понимания других людей) – до 20% от общей оценки;
- умение провести анализ и синтез информации и аргументов – до 30% от общей оценки;
- способность принимать управленческие решения – до 30% от общей оценки;
- объем и качество оформления – до 20% от общей оценки.

Написание эссе.

Эссе – вид самостоятельной исследовательской работы обучающихся, с целью углубления и закрепления теоретических знаний и освоения практических навыков. Цель эссе состоит в развитии самостоятельного творческого мышления и письменного изложения собственных мыслей. При написании эссе слушатель должен представить развернутый письменный ответ на теоретический или практический актуальный вопрос, объявленный преподавателем в аудитории непосредственно перед ее написанием. В процессе написания эссе разрешается пользоваться нормативно-правовыми актами, конспектом лекций (в печатном виде). Использование интернет-ресурсов не допускается. Темы эссе преподаватель предлагает из числа тех, которые слушатели уже рассматривали на лекциях или практических занятиях, исходя из содержания заданий в

составе оценочных средств. По решению преподавателя, в качестве темы эссе может быть выбрана одна или несколько тем, которые могут быть распределены между слушателями по желанию.

Эссе проводится письменно, по объему не более 3-х печатных листов.

Требования к оформлению эссе:

Эссе выполняется на компьютере (гарнитура Times New Roman, шрифт 14) через 1,5 интервала с полями: верхнее, нижнее – 2; правое – 3; левое – 1,5. Отступ первой строки абзаца – 1,25. Сноски – постраничные. Таблицы и рисунки встраиваются в текст работы. При этом обязательный заголовок таблицы надо размещать над табличным полем, а рисунки сопровождать подрисуночными подписями. При включении в эссе нескольких таблиц и/или рисунков их нумерация обязательна. Обязательна и нумерация страниц. Их целесообразно проставлять внизу страницы – по середине или в правом углу. Номер страницы не ставится на титульном листе, но в общее число страниц он включается. Объем эссе, без учета приложений, не должен превышать 5 страниц. Значительное превышение установленного объема является недостатком работы и указывает на то, что слушатель не сумел отобрать и переработать необходимый материал.

Работа должна содержать собственные умозаключения по сути поставленной проблемы, включать самостоятельно проведенный анализ по сути этой проблемы, выводы, обобщающие авторскую позицию по поставленной проблеме.

РАЗДЕЛ 4. ОЦЕНОЧНЫЕ МАТЕРИАЛЫ ПО ДИСЦИПЛИНЕ (МОДУЛЮ)

4.1. Форма промежуточной аттестации обучающегося по дисциплине (модулю)

Контрольным мероприятием промежуточной аттестации обучающихся по дисциплине (модулю) является **зачет**, который проводится в **устной** форме.

4.2. Организационные основы применения балльно-рейтинговой системы оценки успеваемости обучающихся по дисциплине (модулю)

Оценка качества освоения обучающимися дисциплины (модуля) реализуется в формате балльно-рейтинговой системы оценки успеваемости обучающихся (БРСО).

БРСО в ходе текущего контроля успеваемости и промежуточной аттестации осуществляется по 100-балльной шкале.

Академический рейтинг обучающегося по дисциплине (модулю) складывается из результатов:

- текущего контроля успеваемости (максимальный текущий рейтинг обучающегося 80 рейтинговых баллов;
- промежуточной аттестации (максимальный рубежный рейтинг обучающегося 20 рейтинговых баллов.

Условия оценки освоения обучающимся дисциплины (модуля) в формате БРСО доводятся преподавателем до сведения обучающихся на первом учебном занятии, а также размещены в свободном доступе в электронной информационно-образовательной среде Университета.

4.3. Проведение текущего контроля успеваемости обучающихся по дисциплине (модулю) в соответствии с балльно-рейтинговой системой оценки успеваемости обучающегося

В течение учебного семестра до промежуточной аттестации на основании утвержденной рабочей программы дисциплины (модуля) формируется текущий рейтинг обучающегося. Текущий рейтинг обучающегося складывается как сумма рейтинговых баллов, полученных им в течение учебного семестра по всем видам учебных занятий по дисциплине (модулю).

В процессе текущего контроля оцениваются следующие действия обучающегося, направленные на освоение компетенций в рамках изучения дисциплины (модуля):

- академическая активность (посещаемость учебных занятий, самостоятельное изучение содержания дисциплины (модуля) в электронной информационно-образовательной среде, соблюдение сроков сдачи практических заданий и текущих контрольных мероприятий и др.);
- выполнение и сдача текущих и итогового практических заданий (эссе, рефераты, творческие задания, кейс-задания, активное участие в групповых интерактивных занятиях (дискуссии и др.).
- прохождение рубежей текущего контроля, включая соблюдение графика их прохождения в электронной информационно-образовательной среде.

Для планирования расчета текущего рейтинга обучающегося используются следующие пропорции:

Вид учебного действия	Максимальная рейтинговая оценка, баллов
академическая активность	10
практические задания	40
<i>из них: текущие практические задания</i>	20
<i>итоговое практическое задание</i>	20
рубежи текущего контроля	30
ИТОГО:	80

В течение учебного семестра по дисциплине (модулю) обучающимся должен быть накоплен текущий рейтинг не менее 52 рейтинговых баллов (65% от максимального значения текущего рейтинга).

Необходимыми условиями допуска обучающегося к промежуточной аттестации по дисциплине являются положительное прохождение обучающимся не менее 65% рубежей текущего контроля с накоплением не менее 65% максимального рейтингового балла за каждый рубеж текущего контроля и положительное выполнение итогового практического задания с накоплением не менее 65% максимального рейтингового балла, установленного за итоговое практическое задание.

Невыполнение вышеуказанных условий является текущей академической задолженностью, которая должна быть ликвидирована обучающимся до контрольного мероприятия промежуточной аттестации.

Сведения о наличии у обучающихся текущей академической задолженности, сроках и порядке добора рейтинговых баллов для её ликвидации доводятся до обучающихся педагогическим работником.

В случае неликвидации текущей академической задолженности, педагогический работник обязан во время контрольного мероприятия промежуточной аттестации поставить обучающемуся 0 рейтинговых баллов. В этом случае ликвидация текущей академической задолженности возможна в периоды проведения повторной промежуточной аттестации.

4.4. Проведение промежуточной аттестации обучающихся по дисциплине (модулю) в соответствии с балльно-рейтинговой системой оценки успеваемости обучающегося

Промежуточная аттестация по дисциплине (модулю) проводится в соответствии с Положением о промежуточной аттестации обучающихся по основным профессиональным образовательным программам в Российском государственном социальном университете и Положением о балльно-рейтинговой системе оценки успеваемости обучающихся по основным профессиональным образовательным программам в Российском государственном социальном университете в действующей редакции.

На промежуточную аттестацию отводится 20 рейтинговых баллов.

Ответы обучающегося на контрольном мероприятии промежуточной аттестации оцениваются педагогическим работником по 20-балльной шкале, а итоговая оценка по дисциплине (модулю) выставляется по системе зачтено / не зачтено для зачета.

В процессе определения рубежного рейтинга обучающегося используется следующая шкала:

Рубежный рейтинг	Критерии оценки освоения обучающимся дисциплины (модуля) в ходе контрольных мероприятий промежуточной аттестации
19-20 рейтинговых баллов	обучающийся глубоко и прочно усвоил программный материал, исчерпывающе, последовательно, грамотно и логически стройно его излагает, тесно увязывает с задачами и будущей деятельностью, не затрудняется с ответом при видоизменении задания, свободно справляется с задачами и практическими заданиями, правильно обосновывает принятые решения, умеет самостоятельно обобщать и излагать материал, не допуская ошибок
16-18 рейтинговых баллов	обучающийся твердо знает программный материал, грамотно и по существу излагает его, не допуская существенных неточностей в ответе на вопрос, может правильно применять теоретические положения и владеет необходимыми умениями и навыками при выполнении практических заданий
13-15 рейтинговых баллов	обучающийся освоил основной материал, но не знает отдельных деталей, допускает неточности, недостаточно правильные формулировки, нарушает последовательность в изложении программного материала и испытывает затруднения в выполнении практических заданий
1-12 рейтинговых баллов	обучающийся не знает значительной части программного материала, допускает существенные ошибки, с большими затруднениями выполняет практические задания
0 рейтинговых баллов	не аттестован

4.5. Оценочные материалы для проведения текущего и рубежного контроля обучающихся по дисциплине (модулю)

Перечень вопросов текущего и рубежного контроля

Раздел -1 «Общая характеристика интерактивных методов обучения»

Форма рубежного контроля: практические задания

Задания рубежных контролей

1) Подготовить и представить презентацию на тему «Общая характеристика интерактивных образовательных технологий»

План:

А) Понятие об интерактивных образовательных технологиях.

Б) Дискуссионные методы.

В) Игровые формы взаимодействия.

Г) Тренинг-методы

2) Составить схему-таблицу «Классификация интерактивных методов обучения».

Код контролируемой компетенции: ПК-1; ПК-2

Раздел -2 «Дискуссионные методы»

Форма рубежного контроля: практические задания

Задания рубежных контролей

1) Подготовить и представить презентацию на тему «Виды групповых дискуссий»

План:

А) Дискуссия с разделением интеллектуальных функций;

Б) Свободная дискуссия;

В) «Мозговой штурм»;

Г) Метод «635»;

Д) Интеллектуальная разминка;

Е) Балинтовская сессия;

Ж) в форме «Круглый стол»;

3) Анализ конкретных ситуаций.

2) Работа по подгруппам:

Для первой подгруппы: составьте вопросы (9 – 12) «Интеллектуальной разминки» для студенческой аудитории по проблематике интерактивных методов обучения и проведите эту разминку;

Для второй подгруппы: подготовьте название и перечень вопросов (6 – 8) групповой дискуссии в студенческой аудитории по психологической проблематике и проведите эту дискуссию.

Код контролируемой компетенции: ПК-1; ПК-2

Раздел -3 «Игровые методы»

Форма рубежного контроля: практические задания

Задания рубежных контролей

1) Подготовить и представить презентацию на тему «Практическое использование игровых методов в активном обучении»

План:

А) Тренинговые упражнения в активном обучении студентов.

Б) Психотехнические упражнения для педагогов и психологов

В) Игровые упражнения для оптимизации взаимодействия в коллективе.

2) Подготовить по 3-5 психотехнических упражнения (упражнения-релаксации, упражнения, развивающие коммуникативные навыки, упражнения, направленные на развитие перцептивных навыков и нового сенсорного опыта и др.).

3) Подготовьте план проведения практического занятия со студентами с использованием метода ролевой игры по развитию коммуникативных и организаторских качеств.

Код контролируемой компетенции ПК-1; ПК-2

Раздел -4 «Тренинг-методы»

Форма рубежного контроля: практические задания

Задания рубежных контролей

1) Подготовить и представить презентацию на тему «Теоретические и методические основы социально-психологического тренинга»

План:

А) Общее представление о социально-психологическом тренинге.

Б) Групповая динамика в тренинговой группе.

В) Структурные характеристики социально-психологического тренинга.

Г) Подготовка и проведение тренинга.

Д) Техники активизации, управления вниманием и активного слушания.

2) Подготовить и провести тренинг (по выбору) в условиях вашей профессиональной (учебной) деятельности. Сделать анализ своей работы в качестве тренера.

Код контролируемой компетенции ПК-1; ПК-2

4.3.2. Оценочные материалы для проведения промежуточной аттестации обучающихся по дисциплине (модулю)

Код контролируемой компетенции ПК-1; ПК-2

Вопросы к зачету

1. Сущность и содержание интерактивных образовательных технологий. Их отличие от традиционных.

2. Классификация интерактивных образовательных технологий.

3. История развития интерактивных образовательных технологий.

4. Понятие игры, виды игр, их особенности и возможности в обучении.

5. Организация и проведение ролевых и имитационных игр.

6. Организация и проведение деловых и организационно-деятельностных игр.

7. Тренинг как метод психологического воздействия.

8. Общее представление о психологическом тренинге как методе. История, теория К. Левина. Специфические черты и основные парадигмы тренинга.

9. Общее представление о стадиях развития группы в тренинге. Стадии развития групп со спонтанной динамикой

10. Ведущий тренинговой группы: его профессиональные задачи, требования к личностным и профессиональным качествам.

11. Организационные аспекты реализации тренинговых методов.

12. Сценарии тренинговых занятий.

13. Особенности организации и ведения групповой дискуссии.

14. Ролевая дискуссия, особенности организации и проведения.

15. Правила поведения участников, проблема межличностного взаимодействия и взаимопонимания в дискуссии.

16. Функция ведущего в групповой дискуссии, необходимые навыки и умения, личностные качества.

17. Требования к организации и проведению «мозгового штурма».

18. Содержание и методика занятий с использованием метода анализа конкретных ситуаций.

19. Проектный метод в активном обучении. Типы проектов.

РАЗДЕЛ 5. УСЛОВИЯ РЕАЛИЗАЦИИ ДИСЦИПЛИНЫ (МОДУЛЯ)

5.1. Перечень основной и дополнительной учебной литературы для освоения дисциплины (модуля)

5.1.1. Основная литература

1. Кругликов, В. Н. Интерактивные образовательные технологии : учебник и практикум для вузов / В. Н. Кругликов, М. В. Оленникова. — 3-е изд., испр. и доп. — Москва : Издательство Юрайт, 2024. — 355 с. — (Высшее образование). — ISBN 978-5-534-15331-6. — Текст : электронный // Образовательная платформа Юрайт [сайт]. — URL: <https://urait.ru/bcode/539080> (дата обращения: 21.02.2024).

2. Плаксина, И. В. Интерактивные образовательные технологии : учебное пособие для вузов / И. В. Плаксина. — 3-е изд., испр. и доп. — Москва : Издательство Юрайт, 2024. — 151 с. — (Высшее образование). — ISBN 978-5-534-07623-3. — Текст : электронный // Образовательная платформа Юрайт [сайт]. — URL: <https://urait.ru/bcode/537584> (дата обращения: 21.02.2024).

5.1.2. Дополнительная литература

3. Бобченко, Т. Г. Психологические тренинги: основы тренинговой работы : учебное пособие для вузов / Т. Г. Бобченко. — 2-е изд., испр. и доп. — Москва : Издательство Юрайт, 2024. — 132 с. — (Высшее образование). — ISBN 978-5-534-12444-6. — Текст : электронный // Образовательная платформа Юрайт [сайт]. — URL: <https://urait.ru/bcode/542916> (дата обращения: 21.02.2024).

4. Лапыгин, Ю. Н. Методы активного обучения : учебник и практикум для вузов / Ю. Н. Лапыгин. — Москва : Издательство Юрайт, 2024. — 248 с. — (Высшее образование). — ISBN 978-5-534-02216-2. — Текст : электронный // Образовательная платформа Юрайт [сайт]. — URL: <https://urait.ru/bcode/536571> (дата обращения: 21.02.2024).

5. Смирнова, Е. О. Психология и педагогика игры : учебник и практикум для вузов / Е. О. Смирнова, И. А. Рябкова. — Москва : Издательство Юрайт, 2024. — 223 с. — (Высшее образование). — ISBN 978-5-534-00219-5. — Текст : электронный // Образовательная платформа Юрайт [сайт]. — URL: <https://urait.ru/bcode/536690> (дата обращения: 21.02.2024).

6. Современные образовательные технологии : учебное пособие для вузов / Е. Н. Ашанина [и др.] ; под редакцией Е. Н. Ашаниной, О. В. Васиной, С. П. Ежова. — 2-е изд., перераб. и доп. — Москва : Издательство Юрайт, 2024. — 165 с. — (Высшее образование). — ISBN 978-5-534-06194-9. — Текст : электронный // Образовательная платформа Юрайт [сайт]. — URL: <https://urait.ru/bcode/539711> (дата обращения: 21.02.2024).

5.2 Перечень ресурсов информационно-коммуникационной сети «Интернет», необходимых для освоения дисциплины (модуля)

№ №	Название электронного ресурса	Описание электронного ресурса	Используемый для работы адрес
1.	ЭБС «Университетская библиотека онлайн»	Электронная библиотека, обеспечивающая доступ высших и средних учебных заведений, публичных библиотек и корпоративных пользователей к наиболее востребованным материалам по всем отраслям знаний от ведущих российских издательств	http://biblioclub.ru/
2.	Научная электронная библиотека	Крупнейший российский информационно-аналитический портал в области науки,	http://elibrary.ru/

	eLIBRARY.ru	технологии, медицины и образования, содержащий рефераты и полные тексты более 34 млн научных публикаций и патентов	
3.	Образовательная платформа Юрайт	Электронно-библиотечная система для ВУЗов, ССУЗов, обеспечивающая доступ к учебникам, учебной и методической литературе по различным дисциплинам.	https://urait.ru/
4.	База данных "EastView"	Полнотекстовая база данных периодических изданий	https://dlib.eastview.com
5.	Электронная библиотека "Grebennikon"	Библиотека предоставляет доступ более чем к 30 журналам, выпускаемых Издательским домом "Гребенников".	https://grebennikon.ru/

5.3 Методические указания для обучающихся по освоению дисциплины (модуля)

Освоение обучающимся дисциплины (модуля) предполагает изучение материалов дисциплины (модуля) на аудиторных занятиях и в ходе самостоятельной работы. Аудиторные занятия проходят в форме лекций, семинаров, практических.

При подготовке к аудиторным занятиям необходимо помнить особенности каждой формы его проведения.

Подготовка к учебному занятию лекционного типа заключается в следующем.

С целью обеспечения успешного обучения обучающийся должен готовиться к лекции, поскольку она является важнейшей формой организации учебного процесса, поскольку:

- знакомит с новым учебным материалом;
- разъясняет учебные элементы, трудные для понимания;
- систематизирует учебный материал;
- ориентирует в учебном процессе.

С этой целью:

- внимательно прочитайте материал предыдущей лекции;
- ознакомьтесь с учебным материалом по учебнику и учебным пособиям с темой прочитанной лекции;
- внесите дополнения к полученным ранее знаниям по теме лекции на полях лекционной тетради;
- запишите возможные вопросы, которые вы зададите лектору на лекции по материалу изученной лекции;
- постарайтесь уяснить место изучаемой темы в своей подготовке;
- узнайте тему предстоящей лекции (по тематическому плану, по информации лектора) и запишите информацию, которой вы владеете по данному вопросу.

Подготовка к занятию семинарского типа

При подготовке и работе во время проведения занятий семинарского типа следует обратить внимание на следующие моменты: на процесс предварительной подготовки, на работу во время занятия, обработку полученных результатов, исправление полученных замечаний.

Предварительная подготовка к учебному занятию семинарского типа заключается в изучении теоретического материала в отведенное для самостоятельной работы время, ознакомление с инструктивными материалами с целью осознания задач лабораторной работы/практического занятия, техники безопасности при работе с приборами, веществами.

Работа во время проведения учебного занятия семинарского типа включает:

– консультирование студентов преподавателями и вспомогательным персоналом с целью предоставления исчерпывающей информации, необходимой для самостоятельного выполнения предложенных преподавателем задач, ознакомление с правилами техники безопасности при работе в лаборатории;

– самостоятельное выполнение заданий согласно обозначенной учебной программой тематики.

Обработка, обобщение полученных результатов занятию семинарского типа проводится обучающимися самостоятельно или под руководством преподавателя (в зависимости от степени сложности поставленных задач). В результате оформляется индивидуальный отчет. Подготовленная к сдаче на контроль и оценку работа сдается преподавателю. Форма отчетности может быть письменная, устная или две одновременно. Главным результатом в данном случае служит получение положительной оценки по каждому практическому занятию. Это является необходимым условием при проведении рубежного контроля и допуска к зачету. При получении неудовлетворительных результатов обучающийся имеет право в дополнительное время пересдать преподавателю работу до проведения промежуточной аттестации.

5.4 Информационно-технологическое обеспечение образовательного процесса по дисциплины (модуля)

5.4.1. Средства информационных технологий

1. Персональные компьютеры;
2. Средства доступа в Интернет;
3. Проектор.

5.4.2. Лицензионное и свободно распространяемое программное обеспечение, в том числе отечественного производства:

1. Операционная система: Astra Linux SE
2. Пакет офисных программ: LibreOffice
3. Справочная система Консультант+
4. Okular или Acrobat Reader DC
5. Ark или 7-zip
6. User Gate
7. TrueConf (client)

5.4.3. Информационные справочные системы и профессиональные базы данных

№ №	Название электронного ресурса	Описание электронного ресурса	Используемый для работы адрес
1.	ЭБС «Университетская библиотека онлайн»	Электронная библиотека, обеспечивающая доступ высших и средних учебных заведений, публичных библиотек и корпоративных пользователей к наиболее востребованным материалам по всем отраслям знаний от ведущих российских издательств	http://biblioclub.ru/
2.	Научная электронная	Крупнейший российский информационно-	http://elibrary.ru/

	библиотека eLIBRARY.ru	аналитический портал в области науки, технологии, медицины и образования, содержащий рефераты и полные тексты более 34 млн научных публикаций и патентов	
3.	Образовательная платформа Юрайт	Электронно-библиотечная система для ВУЗов, ССУЗов, обеспечивающая доступ к учебникам, учебной и методической литературе по различным дисциплинам.	https://urait.ru/
4.	База данных "EastView"	Полнотекстовая база данных периодических изданий	https://dlib.eastview.com
5.	Электронная библиотека "Grebennikon"	Библиотека предоставляет доступ более чем к 30 журналам, выпускаемых Издательским домом "Гребенников".	https://grebennikon.ru/

5.5. Материально-техническое обеспечение образовательного процесса по дисциплине (модулю)

Для изучения дисциплины используются:

Учебная аудитория для занятий лекционного типа оснащена специализированной мебелью (стол для преподавателя, парты, стулья, доска для написания мелом); техническими средствами обучения (видеопроекционное оборудование, средства звуковоспроизведения, экран и имеющие выход в сеть Интернет).

Учебная аудитория для занятий семинарского типа: оснащена специализированной мебелью (стол для преподавателя, парты, стулья, доска для написания мелом); техническими средствами обучения (видеопроекционное оборудование, средства звуковоспроизведения, экран и имеющие выход в сеть Интернет).

Помещения для самостоятельной работы обучающихся: оснащены специализированной мебелью (парты, стулья) техническими средствами обучения (персональные компьютеры с доступом в сеть Интернет и обеспечением доступа в электронно-информационную среду университета, программным обеспечением).

5.6. Образовательные технологии

При реализации дисциплины (модуля) применяются различные образовательные технологии, в том числе технологии электронного обучения.

Освоение дисциплины (модуля) предусматривает использование в учебном процессе активных и интерактивных форм проведения учебных занятий (в форме разбора конкретных ситуаций, психологических и иных тренингов) в сочетании с внеаудиторной работой с целью формирования и развития профессиональных навыков обучающихся.

При освоении дисциплины (модуля) предусмотрено применением электронного обучения и дистанционных образовательных технологий.

Учебные часы дисциплины (модуля) предусматривают классическую контактную работу преподавателя с обучающимся в аудитории и контактную работу посредством электронной информационно-образовательной среды в синхронном и асинхронном режиме (вне аудитории) посредством применения возможностей компьютерных технологий (электронная почта, электронный учебник, тестирование, вебинар, видеофильм, презентация, форум и др.).

В рамках дисциплины (модуля) предусмотрены встречи с руководителями и работниками организаций, деятельность которых связана с направленностью реализуемой основной профессиональной

ЛИСТ РЕГИСТРАЦИИ ИЗМЕНЕНИЙ

№ п/п	Содержание изменения	Реквизиты документа об утверждении изменения	Дата введения изменения
1.	Рабочая программа дисциплины (модуля) актуализирована	Протокол заседания кафедры № 11 от «20» февраля 2024 года	01.09.2024
2.		Протокол заседания кафедры № _____ от « ____ » _____ 20____ года	____.____.____
3.		Протокол заседания кафедры № _____ от « ____ » _____ 20____ года	____.____.____
4.		Протокол заседания кафедры № _____ от « ____ » _____ 20____ года	____.____.____